

HARGA ECERAN BEBERAPA **BAHAN POKOK** DI KOTA SURAKARTA



Volume 4, Nomor 6, 2024

MEI

2024



HARGA ECERAN BEBERAPA **BAHAN POKOK** DI KOTA SURAKARTA

<https://surakartakota.bps.go.id>

Volume 4, Nomor 6, 2024

MEI
2024



HARGA ECERAN BEBERAPA BAHAN POKOK DI KOTA SURAKARTA MEI 2024

No. Publikasi : 33720.24018
Katalog : 7104029.3372
Ukuran Buku : 18,2 cm x 25,7 cm
Jumlah Halaman : x + 39 halaman

Naskah
BPS Kota Surakarta

Penyunting
BPS Kota Surakarta

Desain Kover
BPS Kota Surakarta

Diterbitkan Oleh
© BPS Kota Surakarta

Dilarang mereproduksi dan/atau menggandakan sebagian atau seluruh isi buku ini untuk tujuan komersial tanpa izin tertulis dari BPS Kota Surakarta.

TIM PENYUSUN

Pengarah

Ratna Setyowati, S.Si., M.A., M.T.

Penanggung Jawab

Ratna Setyowati, S.Si, M.A., M.T.

Penyunting

Rumpaka Sari Rahmani, S.S.T.

Pengolah Data dan Penulis Naskah

Christina Sugiyanti, S.E., M.M.

Penata Letak

Rumpaka Sari Rahmani, S.S.T.

<https://suratditakurhpos.go.id>

KATA PENGANTAR

Publikasi Harga Eceran Beberapa Bahan Pokok di Kota Surakarta Mei 2024 merupakan publikasi Badan Pusat Statistik (BPS) Kota Surakarta yang diperoleh dari hasil pencacahan Survei Harga Konsumen (SHK) secara mingguan di bulan Mei 2024 yang dilakukan di tiga pasar tradisional di Kota Surakarta, yaitu Pasar Gede, Pasar Legi, dan Pasar Nusukan.

Penyajian informasi diuraikan secara sederhana yang merupakan gambaran singkat perubahan harga masing-masing komoditas.

Semoga publikasi ini dapat memenuhi kebutuhan para konsumen data.



Surakarta, Juni 2024
Kepala Badan Pusat Statistik
Kota Surakarta

A handwritten signature in black ink, appearing to read 'Ratna Setyowati'.

Ratna Setyowati, S.Si., M.A., M.T.

<https://surakartakota.bps.go.id>

DAFTAR ISI

Kata Pengantar.....	vii
Daftar Isi.....	ix
Daftar Grafik.....	xi
1 Beras	2
1.1 Beras C4 Biasa.....	3
1.2 Beras C4 Super.....	4
1.3 Beras C4 Raja.....	5
1.4 Beras Menthik.....	6
1.5 Beras Rojolele.....	7
2 Minyak Goreng	8
2.1 Bimoli Refill 1 Liter.....	9
2.2 Minyak Goreng Curah.....	10
2.3 Minyak Kita 1 Liter.....	11
2.4 Sunco Refill 1 Liter.....	12
2.5 Tropical Refill 1 Liter.....	13
3 Daging Ayam	14
3.1 Daging Ayam Ras Tanpa Jerohan.....	15
4 Daging Sapi.....	18
4.1 Daging Sapi Babat.....	19
4.2 Daging Sapi Cincang/Tetelan.....	20
4.3 Daging Sapi Biasa.....	21
5 Telur Ayam	22
5.1 Telur Ayam Ras.....	23
5.2 Telur Ayam Kampung.....	24

6 Cabai	26
6.1 Cabai Merah Besar.....	27
6.2 Cabai Merah Keriting.....	28
6.3 Cabai Rawit Merah Segar.....	29
6.4 Cabai Rawit Putih.....	30
6.5 Cabai Rawit Hijau.....	31
7 Gula	32
7.1 Gula Pasir SHS.....	33
7.2 Gula Pasir Gulaku.....	34
8 Bawang	36
8.1 Bawang Merah Bersih Sedang.....	37
8.2 Bawang Putih Kating.....	38

DAFTAR GRAFIK

Grafik 1.1	Perkembangan Harga Eceran Beras C4 Biasa Bulan Mei 2024 (Rupiah).....	3
Grafik 1.2	Perkembangan Harga Eceran Beras C4 Super Bulan Mei 2024 (Rupiah).....	4
Grafik 1.3	Perkembangan Harga Eceran Beras C4 Raja Bulan Mei 2024 (Rupiah).....	5
Grafik 1.4	Perkembangan Harga Eceran Beras Menthik Bulan Mei 2024 (Rupiah).....	6
Grafik 1.5	Perkembangan Harga Eceran Beras Rojolele Bulan Mei 2024 (Rupiah).....	7
Grafik 2.1	Perkembangan Harga Eceran Minyak Goreng Bimoli Refill 1 Liter Bulan Mei 2024 (Rupiah).....	9
Grafik 2.2	Perkembangan Harga Eceran Minyak Goreng Curah 1 Liter Bulan Mei 2024 (Rupiah).....	10
Grafik 2.3	Perkembangan Harga Eceran Minyak Goreng Kita 1 Liter Bulan Mei 2024 (Rupiah)	11
Grafik 2.4	Perkembangan Harga Eceran Minyak Goreng Sunco 1 Liter Bulan Mei 2024 (Rupiah)	12
Grafik 2.5	Perkembangan Harga Eceran Minyak Goreng Tropical 1 Liter Bulan Mei 2024 (Rupiah)	13
Grafik 3.1	Perkembangan Harga Eceran Daging Ayam Ras Tanpa Jerohan Bulan Mei 2024 (Rupiah).....	15
Grafik 4.1	Perkembangan Harga Eceran Daging Sapi Babat Bulan Mei 2024 (Rupiah).....	19
Grafik 4.2	Perkembangan Harga Eceran Daging Sapi Cincang/Tetelan Bulan Mei 2024 (Rupiah)	20
Grafik 4.3	Perkembangan Harga Eceran Daging Sapi Biasa Bulan Mei 2024 (Rupiah).....	21
Grafik 5.1	Perkembangan Harga Eceran Telur Ayam Ras Bulan Mei 2024 (Rupiah).....	23
Grafik 5.2	Perkembangan Harga Eceran Telur Ayam Kampung Bulan Mei 2024 (Rupiah).....	24
Grafik 6.2	Perkembangan Harga Eceran Cabai Merah Besar Bulan Mei 2024 (Rupiah).....	27

Grafik 6.2	Perkembangan Harga Eceran Cabai Merah Keriting Bulan Mei 2024 (Rupiah).....	28
Grafik 6.3	Perkembangan Harga Eceran Cabai Rawit Merah Keriting Bulan Mei 2024 (Rupiah)	29
Grafik 6.4	Perkembangan Harga Eceran Cabai Rawit Putih Bulan Mei 2024 (Rupiah).....	30
Grafik 6.5	Perkembangan Harga Eceran Cabai Rawit Hijau Bulan Mei 2024 (Rupiah).....	31
Grafik 7.1	Perkembangan Harga Eceran Gula Pasir SHS Bulan Mei 2024 (Rupiah).....	33
Grafik 7.2	Perkembangan Harga Eceran Gula Pasir Gulaku Bulan Mei 2024 (Rupiah).....	34
Grafik 8.1	Perkembangan Harga Eceran Bawang Merah Bersih Sedang Bulan Mei 2024 (Rupiah).....	37
Grafik 8.2	Perkembangan Harga Eceran Bawang Putih Kating Bulan Mei 2024 (Rupiah).....	38

<https://surakartakota.bps.go.id>

1

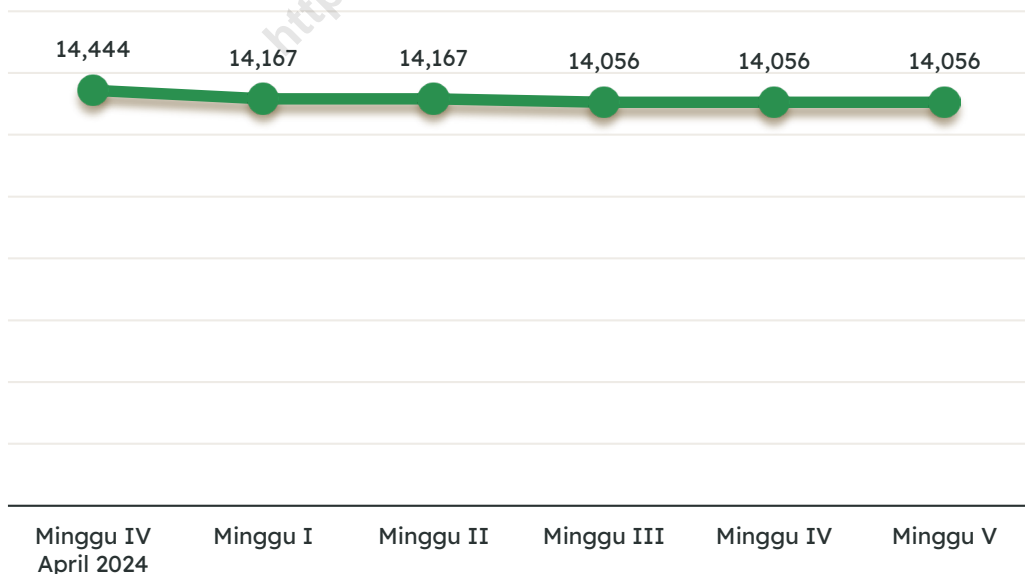
BERAS

1.1 BERAS C4 BIASA

Selama bulan Mei 2024 harga eceran beras C4 Biasa mengalami beberapa perubahan harga. Pada minggu pertama Mei harga sebesar Rp14.167,00, ini menunjukkan bahwa harga mengalami penurunan jika dibandingkan dengan harga minggu terakhir April 2024 dengan harga sebesar Rp14.444,00. Harga Rp14.167,00 ini stabil sampai dengan minggu ke-2. Selanjutnya harga minggu ke-3 harga turun menjadi Rp14.056,00 dan harga ini bertahan sampai dengan minggu ke-5 atau akhir Mei.

Untuk rata-rata harga bulan Mei Rp14.100,00, jika dibandingkan dengan rata-rata bulan April sebesar Rp14.974,00 menunjukkan bahwa rata-rata harga eceran beras C4 Biasa mengalami penurunan sebesar 5,83 persen.

Grafik 1.1 Perkembangan Harga Eceran Beras C4 Biasa Bulan Mei 2024 (Rupiah)

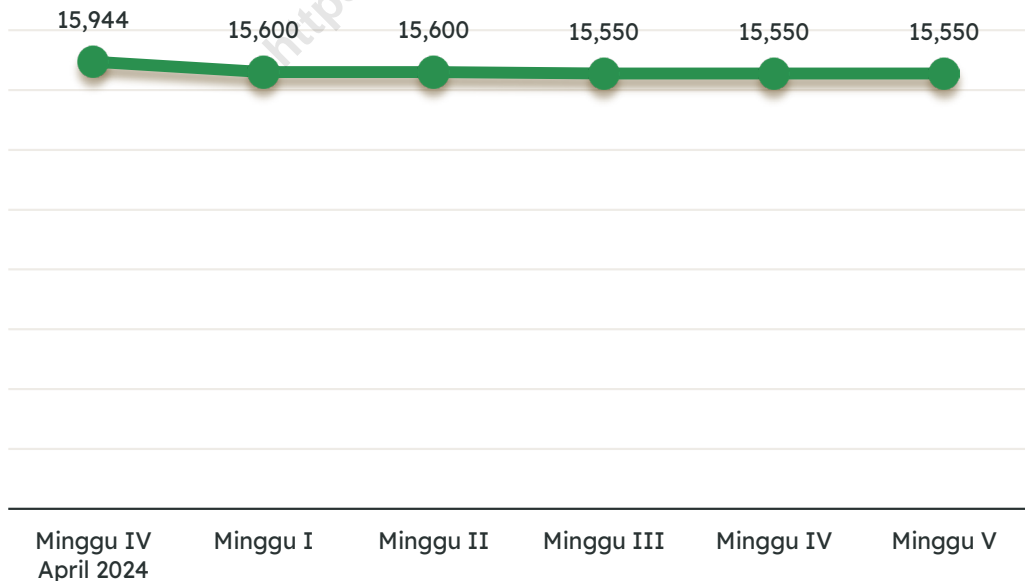


1.2 BERAS C4 SUPER

Selama bulan Mei 2024 harga eceran beras C4 Super mengalami beberapa perubahan. Harga awal Mei atau minggu pertama harga menunjukkan Rp15.600,00 yang berarti mengalami penurunan dibandingkan harga minggu ke-4 atau akhir April 2024 dengan harga Rp15.944,00 dan harga minggu pertama sebesar Rp15.600,00 ini stabil sampai dengan minggu ke-2. Pada minggu ke-3 harga turun menjadi Rp15.550,00 dan harga ini stabil sampai dengan minggu ke-5 atau akhir Mei.

Untuk rata-rata harga bulan Mei Rp16.333,00 jika dibandingkan dengan rata-rata bulan April sebesar Rp16.333,00 ini menunjukkan bahwa rata-rata harga eceran beras C4 Super mengalami penurunan sebesar 4,67 persen.

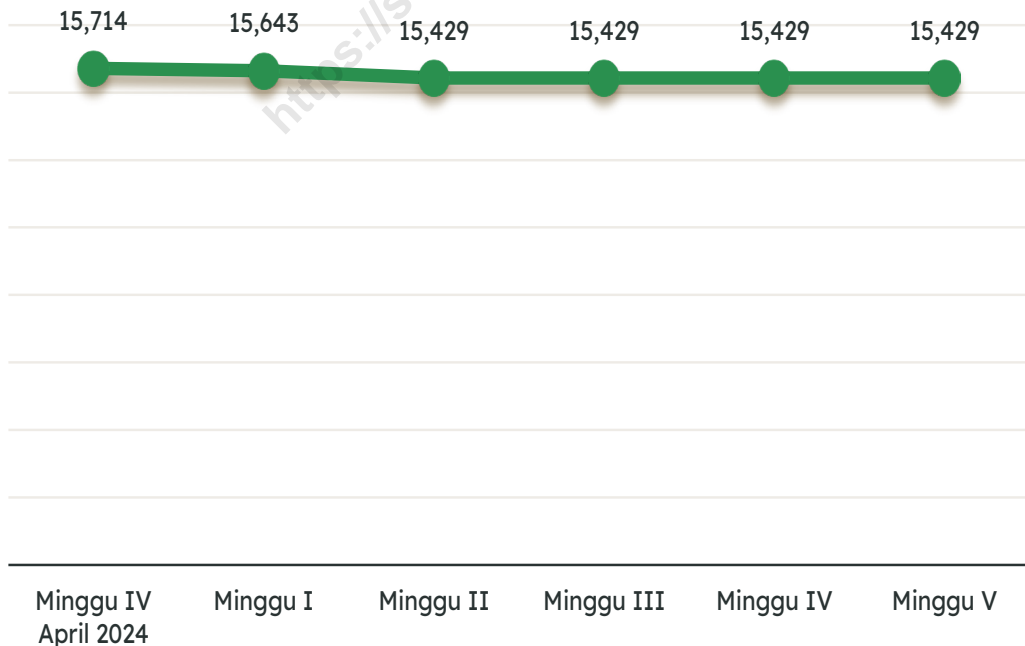
Grafik 1.2 Perkembangan Harga Eceran Beras C4 Super Bulan Mei 2024 (Rupiah)



1.3 BERAS C4 RAJA

Selama bulan Mei 2024 harga eceran beras C4 Raja mengalami beberapa perubahan harga yang cenderung turun. Harga awal Mei atau minggu pertama turun dibandingkan dengan harga minggu terakhir April 2024 dengan harga Rp15.944,00 dan harga menjadi Rp15.643,00. Diminggu ke-2 harga turun menjadi Rp15.429,00 dan harga ini stabil sampai dengan minggu ke-5 atau akhir Mei. Untuk rata-rata harga bulan Mei Rp15.471,00 jika dibandingkan dengan rata-rata bulan April sebesar Rp16.071,00,00 rata-rata harga eceran beras C4 Raja mengalami penurunan sebesar 3,73 persen.

Grafik 1.3 Perkembangan Harga Eceran Beras C4 Raja Bulan Mei 2024 (Rupiah)

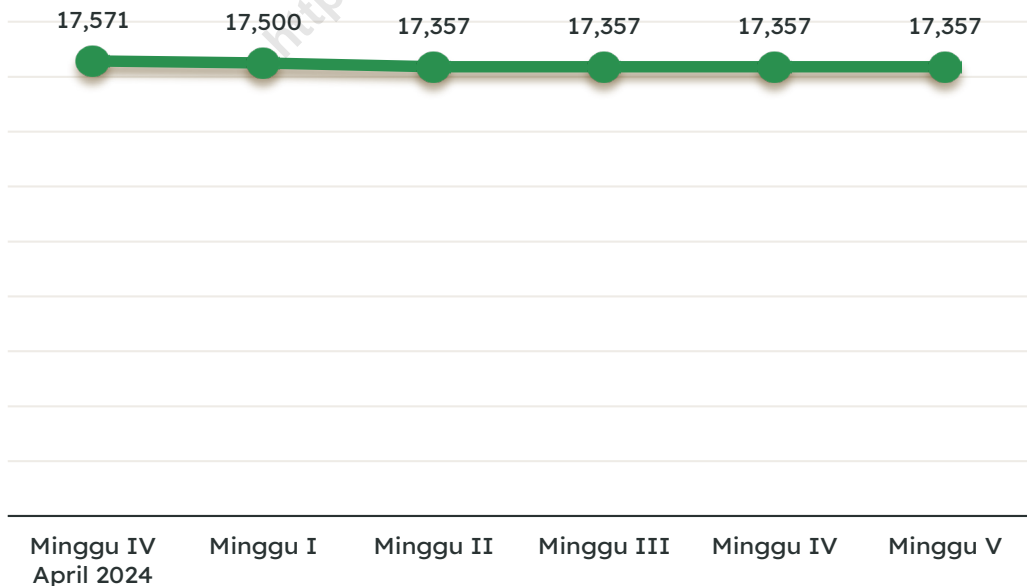


1.4 BERAS MENTHIK

Selama bulan Mei 2024 harga eceran beras Menthik sama seperti beras yang lainnya yang mengalami beberapa perubahan harga yang cenderung turun. Harga awal Mei atau minggu ke-1 sebesar Rp17.500,00 ini berarti harga mengalami penurunan jika dibandingkan dengan harga minggu ke-4 April 2024 sebesar Rp17.571,00. Harga diminggu ke-2 juga mengalami penurunan harga menjadi Rp17.357,00 dan harga ini stabil sampai dengan akhir Mei.

Untuk rata-rata harga bulan Mei Rp17.386,00 jika dibandingkan dengan rata-rata bulan April sebesar Rp17.750,00, ini menunjukkan bahwa rata-rata harga eceran beras Menthik mengalami penurunan sebesar 2,05 persen.

Grafik 1.4 Perkembangan Harga Eceran Beras Menthik Bulan Mei 2024 (Rupiah)

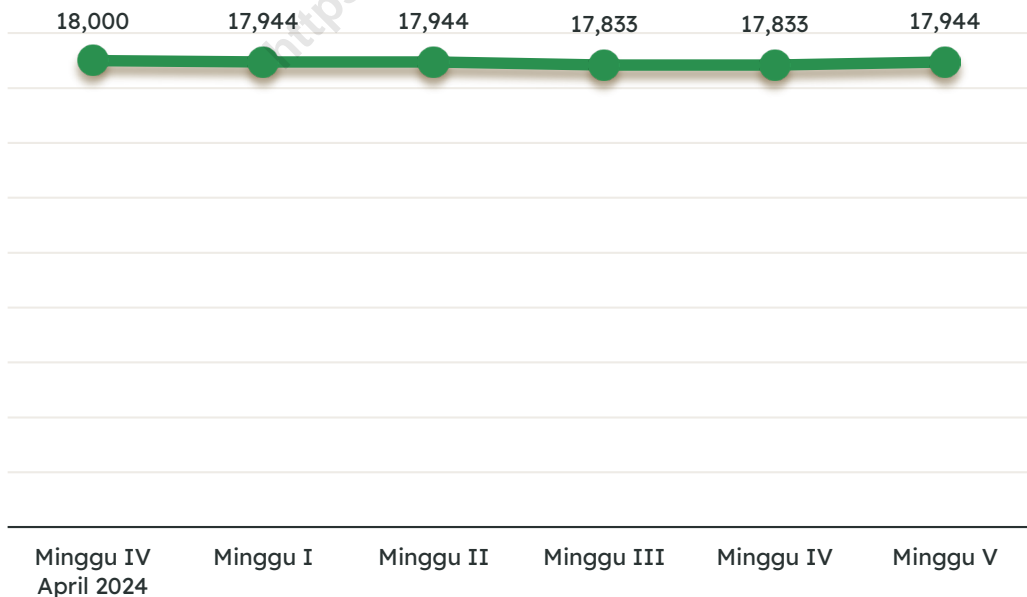


1.5 BERAS ROJOLELE

Harga eceran beras Rojolele, selama bulan Mei 2024 mengalami beberapa perubahan harga. Untuk awal bulan Mei atau minggu ke-1 jika dibandingkan dengan harga minggu ke-4 April 2024 sebesar Rp18.000,00 harga turun menjadi Rp17.944,00 dan harga ini stabil sampai dengan minggu ke-2. Diminggu ke-3 harga turun menjadi Rp17.833,00 dan harga ini stabil sampai dengan minggu ke-4, selanjutnya di akhir Mei atau minggu ke-5 harga naik menjadi Rp17.944,00.

Untuk rata-rata harga bulan Mei Rp17.900,00 jika dibandingkan dengan rata-rata bulan April sebesar Rp18.125,00, ini menunjukkan bahwa rata-rata harga eceran beras Rojolele mengalami penurunan sebesar 1,24 persen.

Grafik 1.5 Perkembangan Harga Eceran Beras Rojolele Bulan Mei 2024 (Rupiah)



2

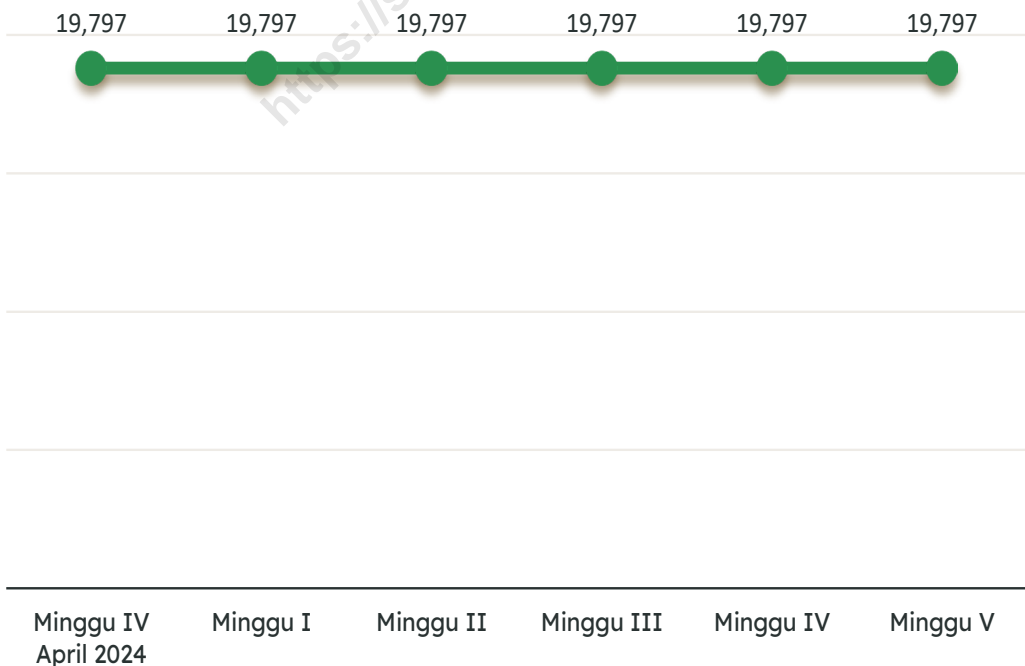
MINYAK GORENG

2.1 BIMOLI KLASIK REFIL 1 LITER

Untuk minyak goreng Bimoli Klasik refill 1 liter dibulan Mei dari awal sampai dengan akhir Mei stabil seperti harga minggu terakhir April yang sebesar Rp19.797,00.

Untuk rata-rata harga bulan Mei sebesar Rp19.797,00 jika dibandingkan dengan rata-rata bulan April sebesar Rp19.805,00 menunjukkan bahwa rata-rata harga minyak goreng Bimoli Klasik refill 1 liter mengalami penurunan sebesar 0,04 persen.

Grafik 2.1 Perkembangan Harga Eceran Minyak Goreng Bimoli Refil 1 Liter Bulan Mei 2024 (Rupiah)

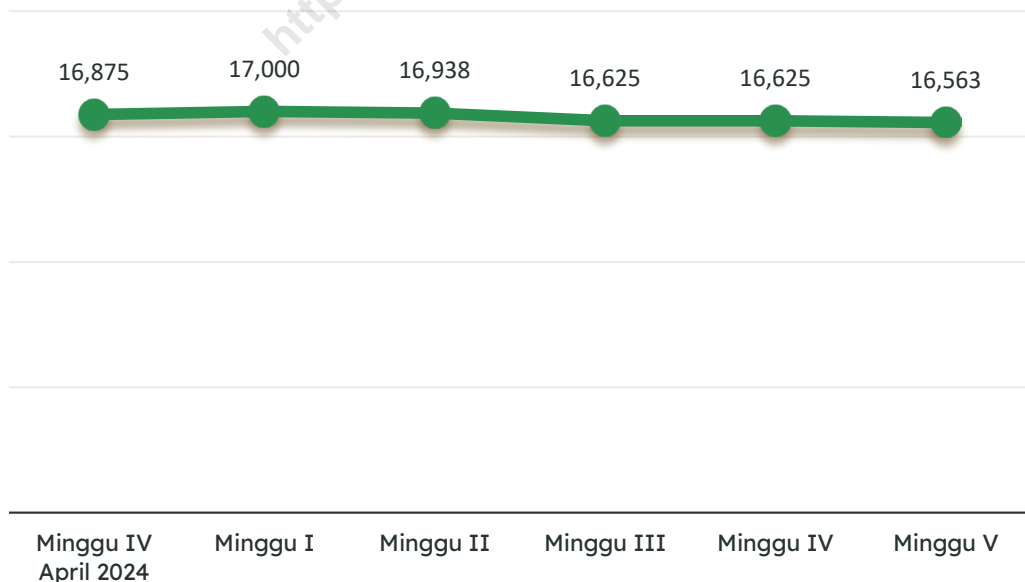


2.2 MINYAK GORENG CURAH

Untuk minyak goreng curah selama bulan Mei harga mengalami beberapa perubahan. Untuk harga awal Mei atau minggu ke-1 jika dibandingkan dengan harga akhir April sebesar Rp16.875,00 mengalami kenaikan harga menjadi Rp17.000,00. Untuk harga minggu ke-2 harga turun menjadi Rp16.938,00 selanjutnya diminggu ke-3 harga kembali turun menjadi Rp16.625,00 dan harga ini stabil sampai dengan minggu ke-4. Diakhir Mei atau minggu ke-5 harga juga turun menjadi Rp16.563,00.

Untuk rata-rata harga bulan Mei sebesar Rp16.750,00 jika dibandingkan dengan rata-rata bulan April sebesar Rp16.781,00 ini menunjukkan bahwa rata-rata harga minyak goreng curah mengalami penurunan sebesar 0,19 persen.

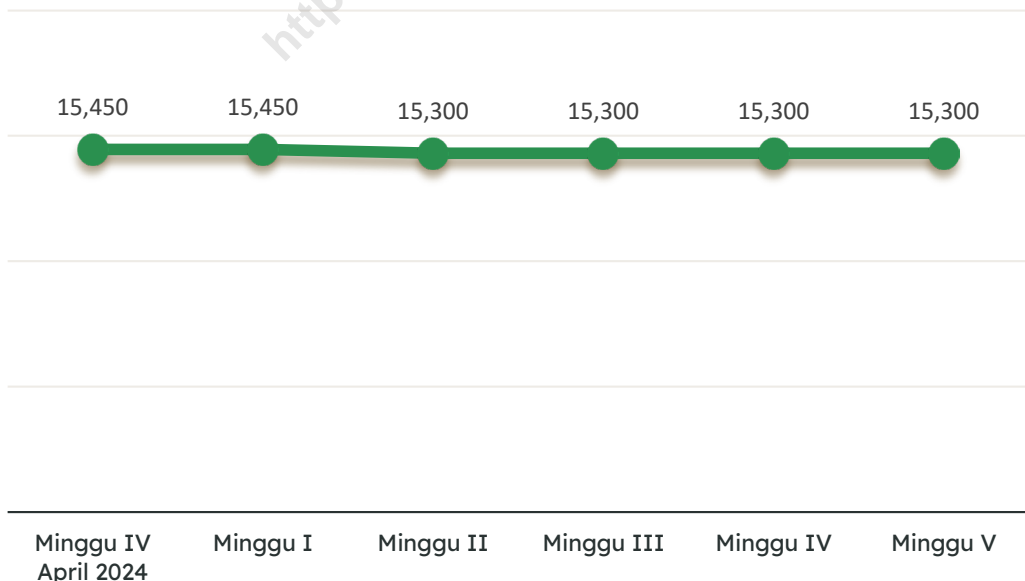
Grafik 2.2 Perkembangan Harga Eceran Minyak Goreng Curah 1 Liter Bulan Mei 2024 (Rupiah)



2.3 MINYAK KITA 1 LITER

Untuk minyak goreng Minyak Kita 1 Liter selama bulan Mei mengalami perubahan sedikit dimana harga awal Mei atau minggu ke-1 harga stabil seperti harga minggu terakhir April 2024 dengan harga Rp15.450,00. Diminggu ke-2 harga mengalami penurunan menjadi Rp15.300,00 dan harga ini stabil sampai dengan akhir Mei. Untuk rata-rata harga bulan Mei sebesar Rp15.330,00 jika dibandingkan dengan rata-rata April sebesar Rp15.450,00 berarti rata-rata harga minyak kita 1 liter mengalami penurunan sebesar 0,78 persen.

Grafik 2.3 Perkembangan Harga Eceran Minyak Goreng Kita 1 Liter Bulan Mei 2024 (Rupiah)

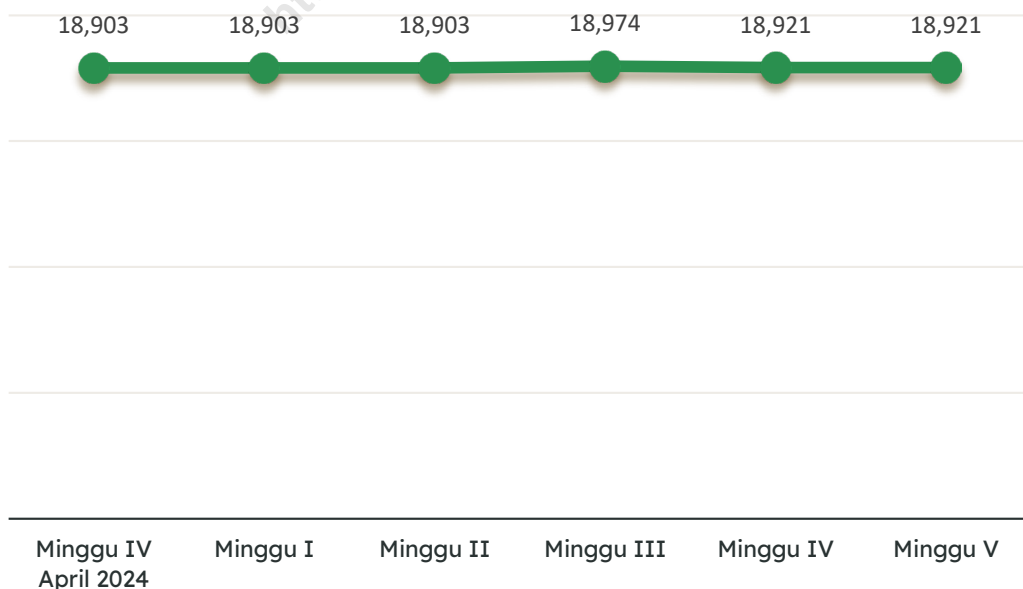


2.4 SUNCO REFIL 1 LITER

Untuk minyak goreng Sunco refill 1 liter selama bulan Mei mengalami beberapa perubahan. Untuk minggu ke-1 sampai dengan minggu ke-2 harga stabil seperti harga akhir April 2024 yang sebesar Rp18.903,00. Diminggu ke-3 harga naik menjadi Rp18.974,00, selanjutnya diminggu ke-4 harga turun diharga Rp18.921,00 dan harga ini stabil sampai dengan akhir Mei.

Untuk rata-rata harga bulan Mei Rp18.925,00 jika dibandingkan dengan rata-rata bulan April sebesar Rp18.931,00, ini menunjukkan bahwa rata-rata harga eceran minyak goreng sunco reffil 1 liter mengalami penurunan sebesar 0,03 persen.

Grafik 2.4 Perkembangan Harga Eceran Minyak Goreng Sunco Refil 1 Liter Bulan Mei 2024 (Rupiah)

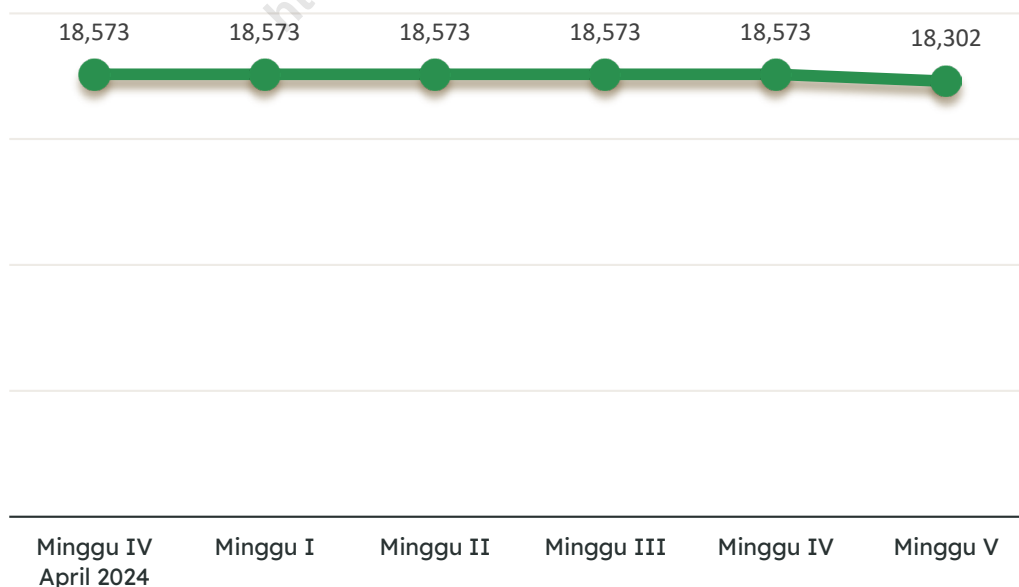


2.5 TROPICAL REFIL 1 LITER

Untuk minyak goreng Tropical refill 1 liter selama bulan Mei ada sedikit perubahan harga. Diminggu ke-1 sampai dengan minggu ke-4 harga stabil seperti harga akhir April yang sebesar Rp18.573,00. Sementara diakhir Mei harga turun menjadi Rp18.302,00.

Untuk rata-rata harga bulan Mei Rp18.519,00 jika dibandingkan dengan rata-rata bulan April sebesar Rp18.573,00, ini menunjukkan bahwa rata-rata harga eceran minyak goreng tropical reffil 1 liter mengalami penurunan sebesar 0,29 persen.

Grafik 2.5 Perkembangan Harga Eceran Minyak Goreng Tropical Refil 1 Liter Bulan Mei 2024 (Rupiah)



3

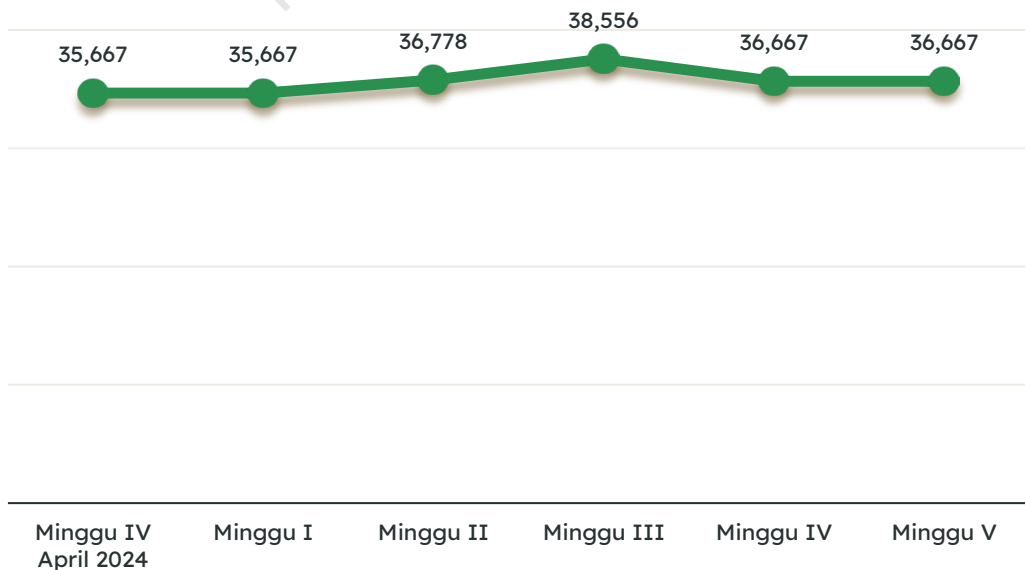
DAGING AYAM

3.1 DAGING AYAM RAS TANPA JEROHAN

Untuk harga daging ayam ras tanpa jerohan selama bulan Mei mengalami beberapa perubahan, dimana harga awal Mei atau minggu ke-1 sama dengan harga akhir April sebesar Rp35.667,00. Untuk minggu ke-2 harga naik menjadi Rp36.778,00 selanjutnya diminggu ke-3 harga naik menjadi Rp38.556,00. Sedangkan harga minggu ke-4 turun menjadi Rp36.667,00 dan harga ini stabil sampai dengan akhir Mei.

Untuk rata-rata harga bulan Mei Rp36.867,00 jika dibandingkan dengan rata-rata harga bulan April sebesar Rp37.917,00 ini menunjukkan bahwa harga rata-rata daging ayam ras tanpa jeroan mengalami penurunan sebesar 2,77 persen.

Grafik 3.1 Perkembangan Harga Eceran Daging Ayam Ras Tanpa Jerohan Bulan Mei 2024 (Rupiah)



<https://surakartakota.bps.go.id>

4

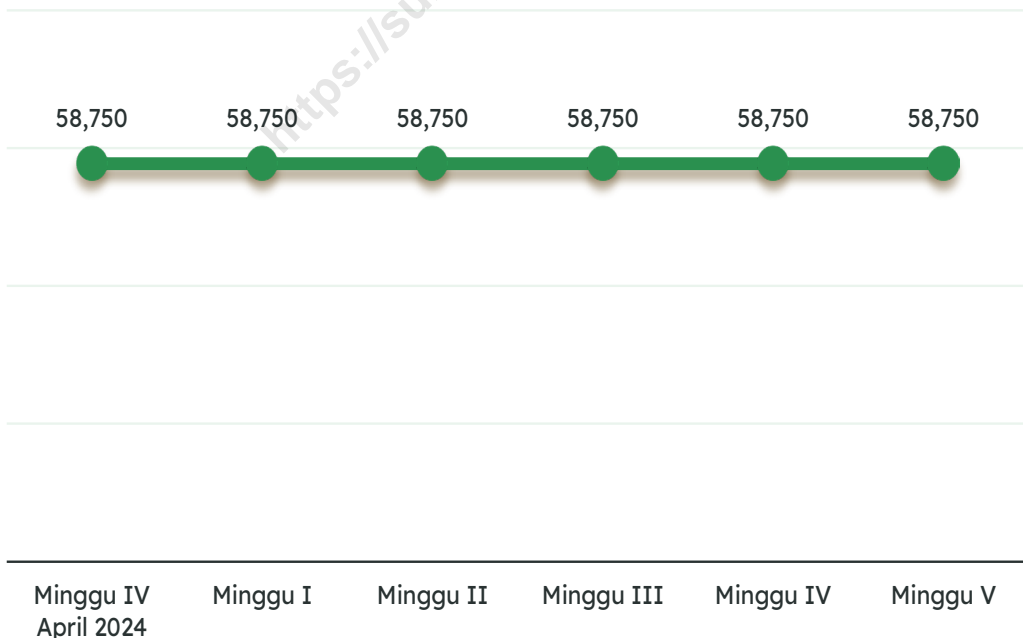
DAGING SAPI

4.1 DAGING SAPI BABAT

Untuk harga daging sapi babat selama bulan Mei harga stabil dari awal sampai dengan akhir Mei harga sama dengan harga akhir April 2024 dengan harga Rp58.750,00.

Untuk rata-rata harga bulan Mei Rp58.750,00 jika dibandingkan dengan rata-rata harga bulan April sebesar Rp61.563,00 ini menunjukkan bahwa harga rata-rata daging sapi babat mengalami penurunan sebesar 4,67 persen.

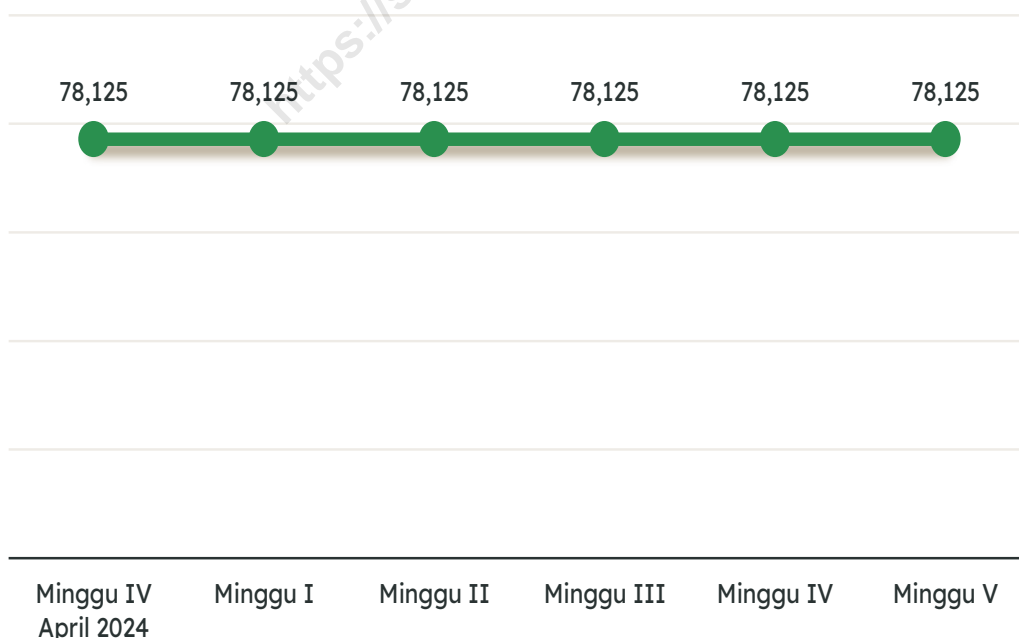
Grafik 4.1 Perkembangan Harga Eceran Daging Sapi Babat Bulan Mei 2024 (Rupiah)



4.2 DAGING SAPI CINCANG/ TETELAN

Untuk harga daging sapi cincang/tetelan selama bulan Mei harga stabil dari awal sampai dengan akhir Mei harga sama dengan harga akhir April 2024 dengan harga Rp78.125,00. Untuk rata-rata harga bulan Mei Rp78.125,00 jika dibandingkan dengan rata-rata harga bulan April sebesar Rp79.063,00 menunjukkan bahwa harga rata-rata daging sapi cincang/tetelan mengalami penurunan sebesar 1,19 persen.

Grafik 4.2 Perkembangan Harga Eceran Daging Sapi Cincang/
Tetelan Bulan Mei 2024 (Rupiah)

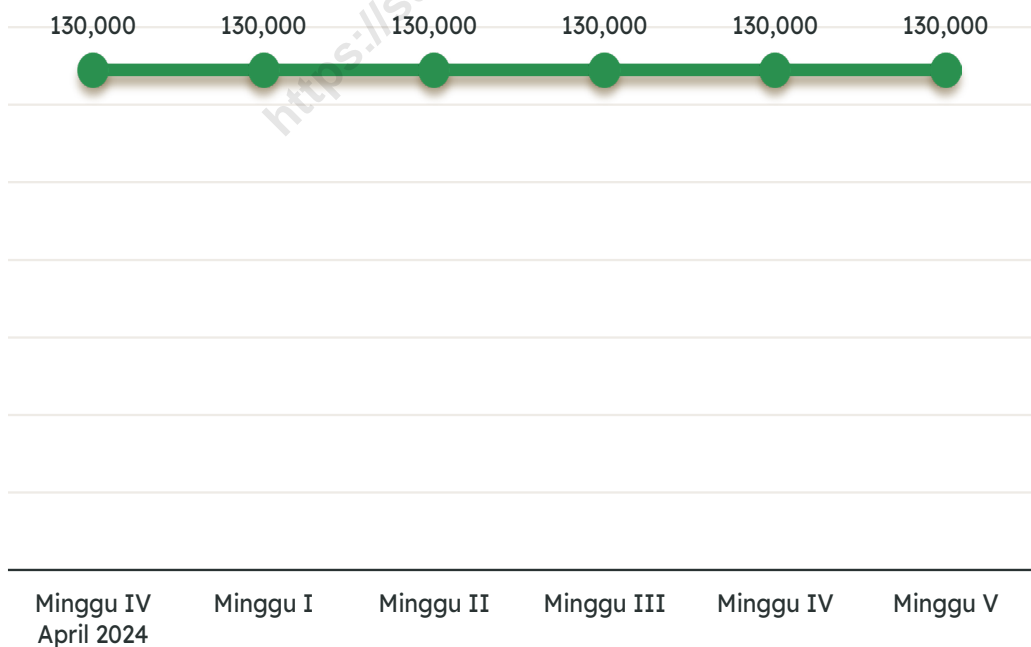


4.3 DAGING SAPI BIASA

Untuk harga daging sapi biasa selama bulan Mei harga stabil dari awal sampai dengan akhir Mei harga sama dengan harga akhir April 2024 dengan harga Rp130.000,00.

Untuk rata-rata harga bulan Mei Rp130.000,00 jika dibandingkan dengan rata-rata harga bulan April sebesar Rp134.063,00 menunjukkan bahwa harga rata-rata daging sapi biasa mengalami penurunan sebesar 3,03 persen.

Grafik 4.3 Perkembangan Harga Eceran Daging Sapi Biasa Bulan Mei 2024 (Rupiah)



<https://surakarta.bps.go.id>

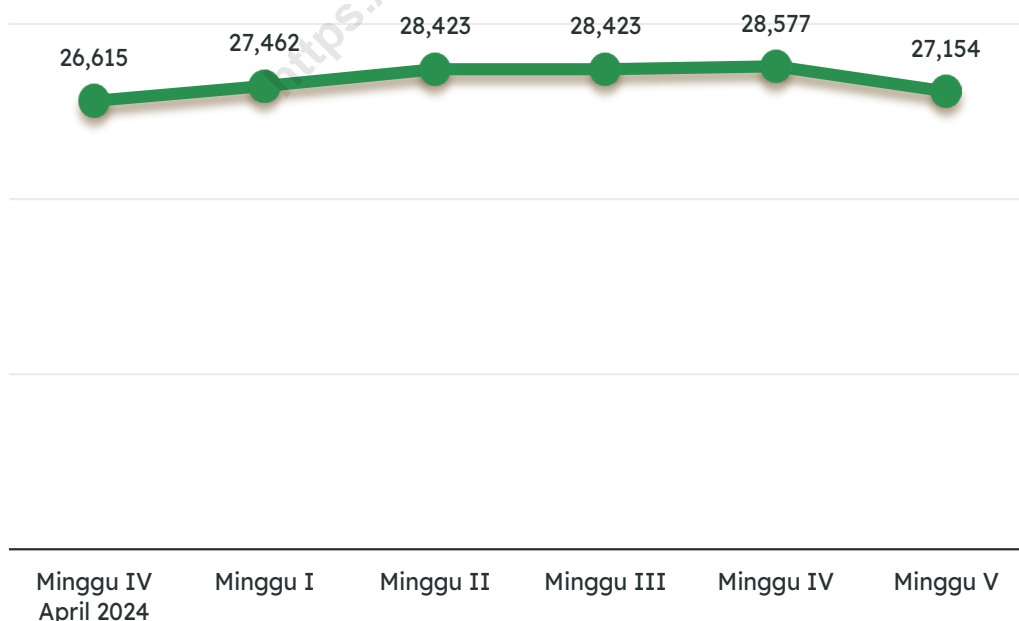
5

TELUR AYAM

5.1 TELUR AYAM RAS

Untuk harga telur ayam ras selama bulan Mei mengalami perubahan harga disetiap minggunya, dimana harga awal Mei atau minggu ke-1 mengalami kenaikan harga menjadi Rp27.462,00 jika dibandingkan dengan harga akhir April sebesar Rp26.615,00. Untuk minggu ke-2 harga naik menjadi Rp28.423,00 dan harga ini stabil sampai dengan minggu ke-3, sementara minggu ke-4 harga naik dan harga menjadi Rp28.577,00, selanjutnya minggu ke-5 atau akhir Mei mengalami penurunan harga menjadi Rp27.154,00. Untuk rata-rata harga bulan Mei sebesar Rp28.008,00 jika dibandingkan dengan rata-rata harga bulan April sebesar Rp26.394,00, ini menunjukkan bahwa rata-rata harga telur ayam ras mengalami kenaikan sebesar 6,00 persen.

Grafik 5.1 Perkembangan Harga Eceran Telur Ayam Ras Bulan Mei 2024 (Rupiah)

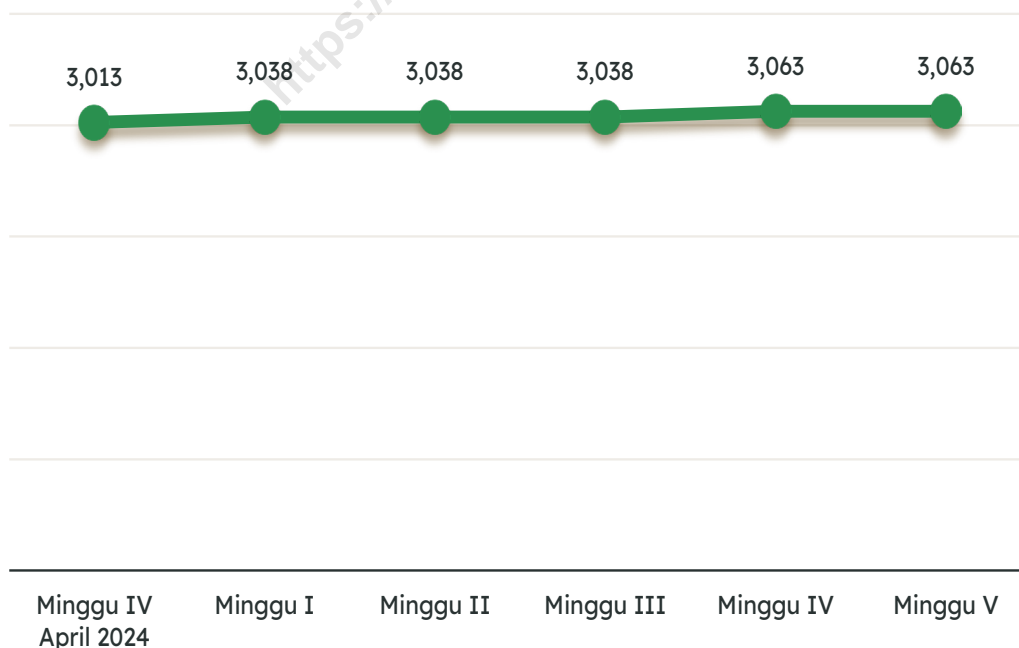


5.2 TELUR AYAM KAMPUNG

Untuk harga telur ayam kampung selama bulan Mei mengalami beberapa perubahan. Untuk harga awal Mei atau minggu ke-1 mengalami kenaikan jika dibandingkan dengan harga akhir April yang sebesar Rp 3.013,00 sehingga harga menjadi Rp 3.038,00 dan harga ini stabil sampai dengan minggu ke-3. Diminggu ke-4 harga naik menjadi Rp 3.063,00 dan harga ini stabil sampai dengan minggu ke-5 atau akhir Mei.

Untuk rata-rata harga bulan Mei Rp 3.048,00 jika dibandingkan dengan rata-rata harga bulan April sebesar Rp 3.038,00 menunjukkan bahwa rata-rata harga telur ayam kampung mengalami kenaikan sebesar 0,33 persen.

Grafik 5.2 Perkembangan Harga Eceran Telur Ayam Kampung Bulan Mei 2024 (Rupiah)



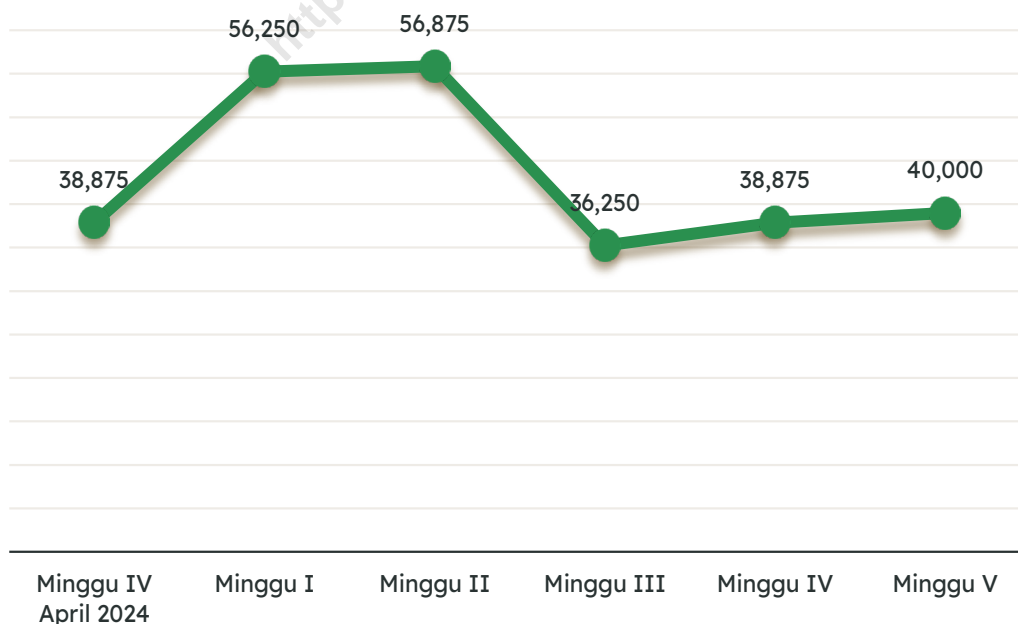
<https://surakartakota.bps.go.id>

6 CABAI

6.1 CABAI MERAH BESAR

Untuk harga eceran cabai merah besar selama bulan Mei 2024 mengalami perubahan yang fluktuatif disetiap minggunya. Pada minggu ke-1 Mei harga menunjukkan Rp56.250,00 ini berarti harga naik jika dibandingkan harga diminggu terakhir April 2024 yang sebesar Rp38.875,00. Diminggu ke-2 harga naik menjadi Rp56.875,00, selanjutnya diminggu ke-3 harga menunjukkan Rp36.250,00 ini berarti minggu ke-3 juga mengalami penurunan harga. Selanjutnya harga minggu ke-4 harga naik menjadi Rp38.875,00 dan diakhir Mei harga naik menjadi Rp40.000,00. Untuk rata-rata harga bulan Mei Rp45.650,00 jika dibandingkan dengan rata-rata harga bulan April sebesar Rp36.969,00 ini menunjukkan bahwa untuk rata-rata harga cabai merah besar mengalami kenaikan sebesar 23,48 persen.

Grafik 6.2 Perkembangan Harga Eceran Cabai Merah Besar Bulan Mei 2024 (Rupiah)

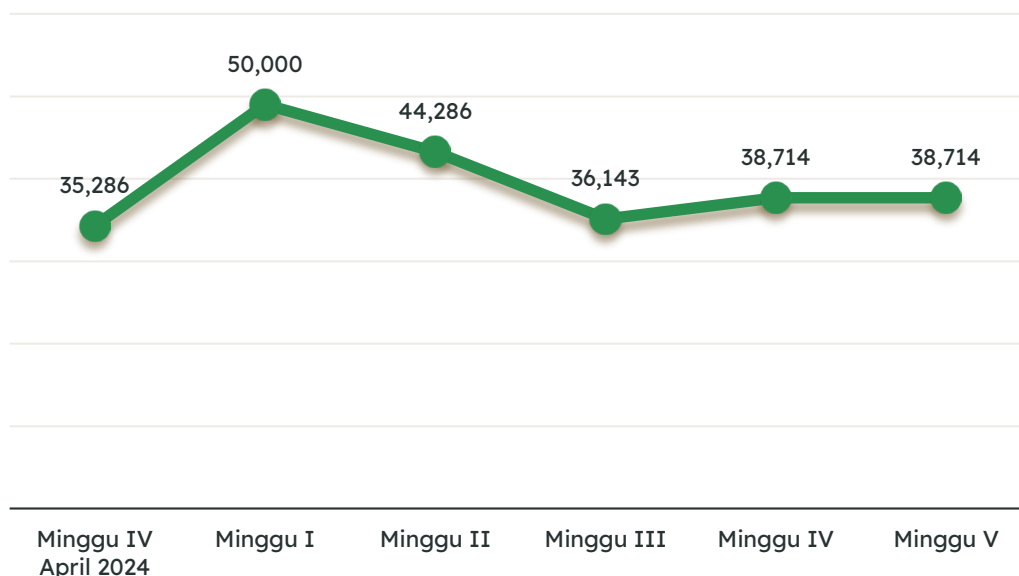


6.2 CABAI MERAH KERITING

Untuk harga eceran cabai merah keriting selama bulan Mei 2024 juga seperti cabai merah besar mengalami perubahan harga disetiap minggunya. Pada minggu ke-1 Mei harga menunjukkan Rp50.000,00 ini berarti harga mengalami kenaikan jika dibandingkan harga diminggu terakhir April 2024 yang sebesar Rp35.286,00. Diminggu ke-2 harga turun menjadi Rp44.286,00, selanjutnya diminggu ke-3 harga menunjukkan Rp36.143,00 ini berarti minggu ke-3 mengalami penurunan harga. Harga diminggu ke-4 mengalami kenaikan menjadi Rp38.714,00 dan harga ini stabil sampai dengan akhir Mei 2024.

Untuk rata-rata harga bulan Mei Rp41.571,00 jika dibandingkan dengan rata-rata harga bulan April sebesar Rp35.179,00 ini menunjukkan bahwa untuk rata-rata harga cabai merah keriting mengalami kenaikan sebesar 18,17 persen.

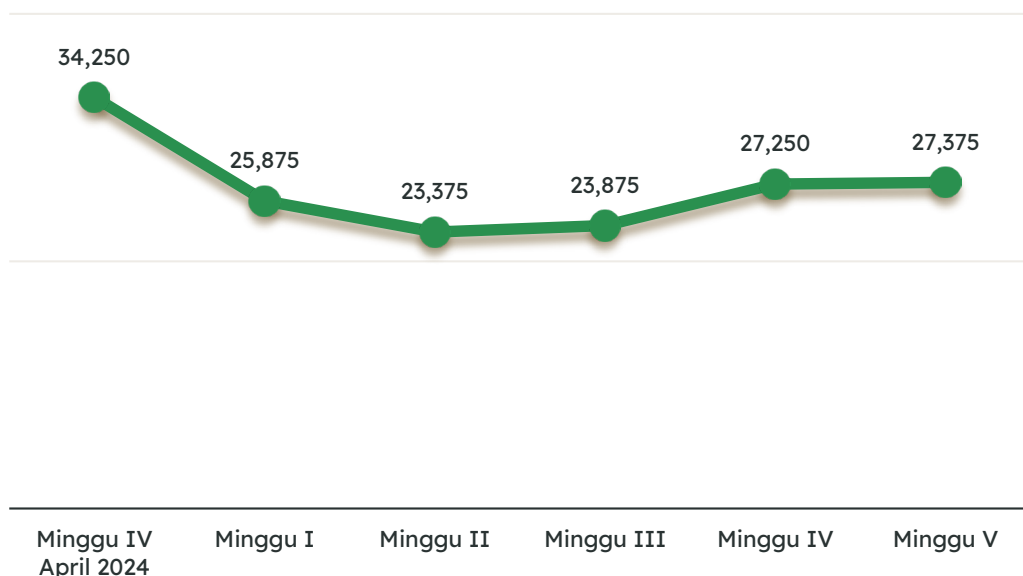
Grafik 6.2 Perkembangan Harga Eceran Cabai Merah Keriting Bulan Mei 2024 (Rupiah)



6.3 CABAI RAWIT MERAH SEGAR

Untuk harga eceran cabai rawit merah segar selama bulan Mei 2024 mengalami beberapa perubahan harga. Pada minggu ke-1 Mei harga turun menjadi Rp25.875,00 dibandingkan dengan harga diminggu terakhir April 2024 yang sebesar Rp34.250,00. Diminggu ke-2 harga turun menjadi Rp23.375,00, selanjutnya diminggu ke-3 harga menunjukkan Rp23.875,00 ini berarti minggu ke-3 mengalami kenaikan harga. Selanjutnya harga minggu ke-4 naik menjadi Rp27.250,00 dan diakhir Mei harga naik menjadi Rp27.375,00. Untuk rata-rata harga bulan Mei Rp25.550,00 jika dibandingkan dengan rata-rata harga bulan April sebesar Rp31.531,00 ini menunjukkan bahwa untuk rata-rata harga cabai rawit merah mengalami penurunan sebesar 18,97 persen.

Grafik 6.3 Perkembangan Harga Eceran Cabai Rawit Merah Bulan Mei 2024 (Rupiah)

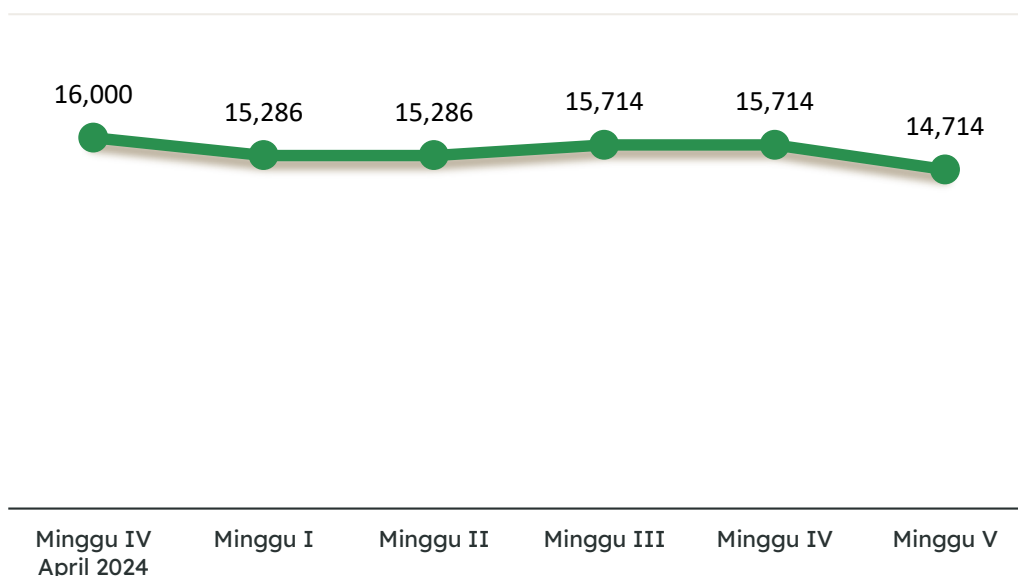


6.4 CABAI RAWIT PUTIH

Untuk harga eceran cabai rawit putih selama bulan Mei 2024 juga seperti harga cabai yang lain mengalami perubahan harga disetiap minggunya. Pada minggu ke-1 Mei harga menunjukkan Rp15.286,00 ini berarti harga mengalami penurunan jika dibandingkan harga diminggu terakhir April 2024 yang sebesar Rp16.000,00 dan harga Rp15.286,00 stabil sampai dengan minggu ke-2. Diminggu ke-3 harga naik menjadi Rp15.714,00 dan harga ini bertahan sampai dengan minggu ke-4. Selanjutnya harga minggu ke-5 atau akhir Mei harga turun menjadi Rp14.714,00.

Untuk rata-rata harga bulan Mei Rp15.343,00 jika dibandingkan dengan rata-rata harga bulan April sebesar Rp18.179,00 ini menunjukkan bahwa untuk rata-rata harga cabai rawit putih mengalami penurunan sebesar 15,60 persen.

Grafik 6.4 Perkembangan Harga Eceran Cabai Rawit Putih Bulan Mei 2024 (Rupiah)

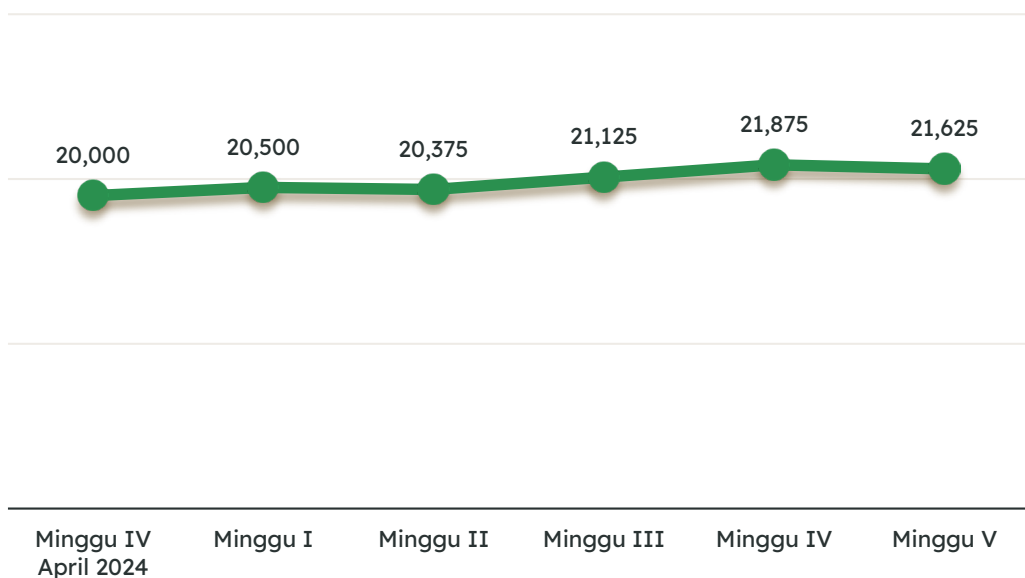


6.5 CABAI RAWIT HIJAU

Untuk harga eceran cabai rawit hijau segar sama dengan jenis cabai lainnya selama bulan Mei 2024 yang mengalami perubahan harga disetiap minggunya. Pada minggu ke-1 Mei harga menunjukkan Rp20.500,00 ini berarti harga naik jika dibandingkan harga diminggu terakhir April 2024 yang sebesar Rp20.000,00. Diminggu ke-2 harga turun menjadi Rp20.375,00, sedangkan minggu ke-3 harga menunjukkan Rp21.125,00 ini berarti minggu ke-3 harga mengalami kenaikan. Selanjutnya harga minggu ke-4 juga mengalami kenaikan dan harga menjadi Rp21.875,00, sedangkan diakhir Mei harga turun menjadi Rp21.625,00.

Untuk rata-rata harga bulan Mei Rp21.100,00 jika dibandingkan dengan rata-rata harga bulan April sebesar Rp25.531,00 ini menunjukkan bahwa untuk rata-rata harga cabai rawit hijau mengalami penurunan sebesar 17,36 persen.

Grafik 6.5 Perkembangan Harga Eceran Cabai Rawit Hijau Bulan Mei 2024 (Rupiah)



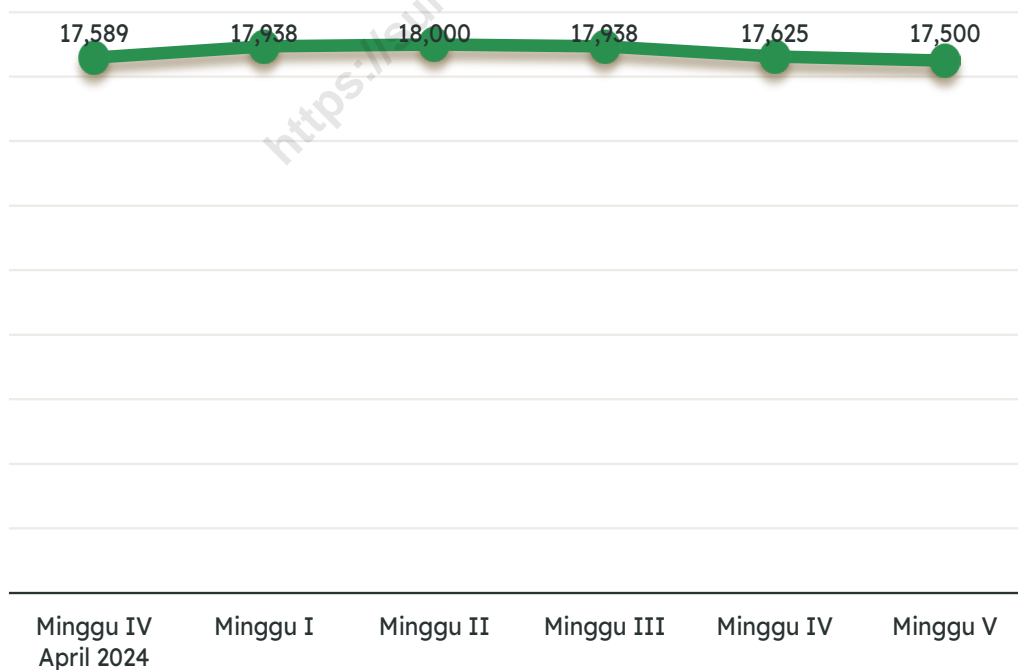
<https://surakartakota.bps.go.id>

7 GULA

7.1 GULA PASIR SHS

Selama bulan Mei 2024 harga eceran gula pasir SHS mengalami perubahan harga. Pada minggu ke-1 harga naik menjadi Rp17.938,00 jika dibandingkan dengan harga diminggu terakhir April 2024 sebesar Rp17.589,00 dan untuk harga minggu ke-2 harga naik menjadi Rp18.000,00. Diminggu ke-3 harga turun menjadi Rp17.938,00 dan diminggu ke-4 harga juga turun menjadi Rp17.625,00, selanjutnya harga akhir Mei turun menjadi Rp17.500,00. Untuk rata-rata harga bulan Mei Rp17.800,00 jika dibandingkan dengan rata-rata harga bulan April sebesar Rp17.369,00 menunjukkan bahwa rata-rata harga eceran gula pasir SHS mengalami kenaikan sebesar 2,48 persen.

Grafik 7.1 Perkembangan Harga Eceran Gula Pasir SHS Bulan Mei 2024 (Rupiah)

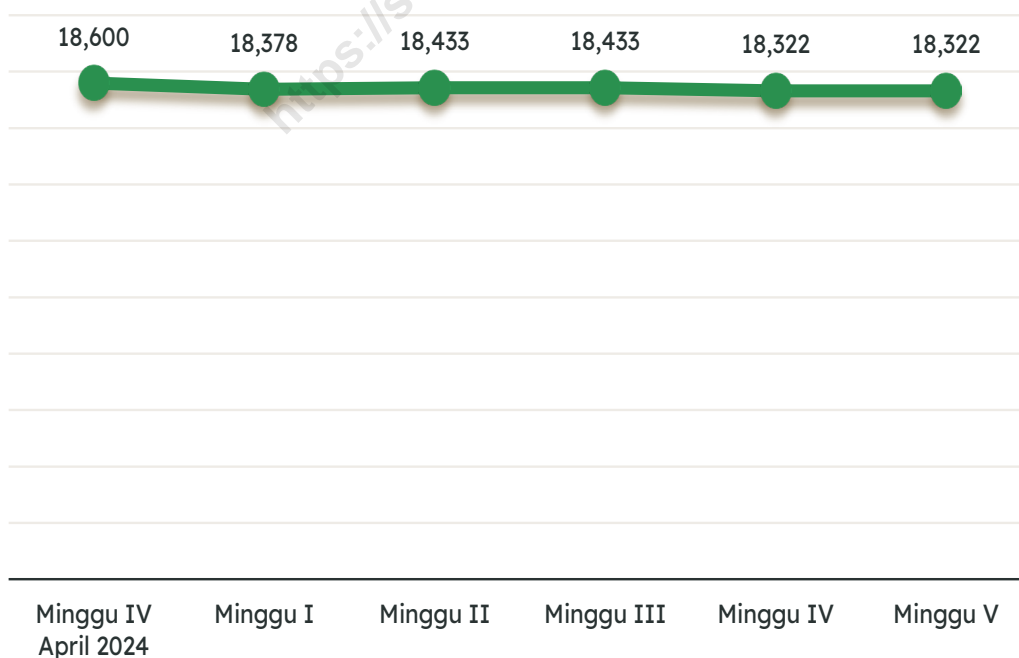


7.2 GULA PASIR GULAKU

Selama bulan Mei 2024 harga eceran gula pasir Gulaku mengalami beberapa perubahan. Diawal Mei atau minggu ke-1 harga menunjukkan Rp18.378,00 ini berarti harga turun dibandingkan harga diminggu terakhir April 2024 sebesar Rp18.600,00. Untuk minggu ke-2 harga naik menjadi Rp18.433,00 dan harga ini stabil sampai dengan minggu ke-3. Selanjutnya diminggu ke-4 harga mengalami penurunan menjadi Rp18.322,00 dan harga ini bertahan sampai dengan akhir Mei.

Untuk rata-rata harga bulan Mei Rp18.378,00 jika dibandingkan dengan rata-rata harga bulan April sebesar Rp18.600,00 ini berarti rata-rata harga eceran gula pasir Gulaku mengalami penurunan sebesar 1,19 persen.

Grafik 7.2 Perkembangan Harga Eceran Gula Pasir Gulaku Bulan Mei 2024 (Rupiah)



<https://surakartakota.bps.go.id>

8

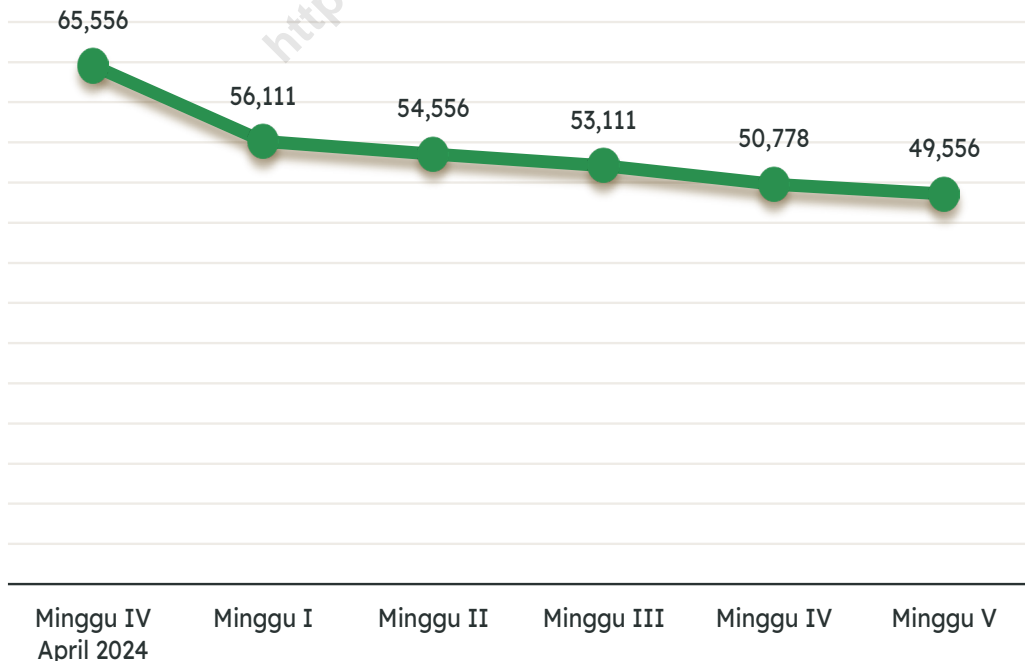
BAWANG

8.1 BAWANG MERAH BERSIH SEDANG

Untuk bawang merah bersih sedang selama bulan Mei 2024 harga mengalami perubahan disetiap minggunya. Pada minggu ke-1 Mei harga turun dibandingkan harga minggu terakhir April 2024 sebesar Rp65.556,00 dan harga menjadi Rp56.111,00. Untuk minggu ke-2 harga juga turun menjadi Rp54.556,00 dan di minggu ke-3 harga turun menjadi Rp53.111,00. Selanjutnya di minggu ke-4 harga juga turun menjadi Rp50.778,00 sedangkan di minggu ke-5 atau akhir Mei harga turun menjadi Rp49.556,00.

Untuk rata-rata harga bulan Mei Rp52.822,00 jika dibandingkan dengan rata-rata harga bulan April sebesar Rp56.417,00 ini berarti rata-rata harga mengalami penurunan sebesar 6,37 persen.

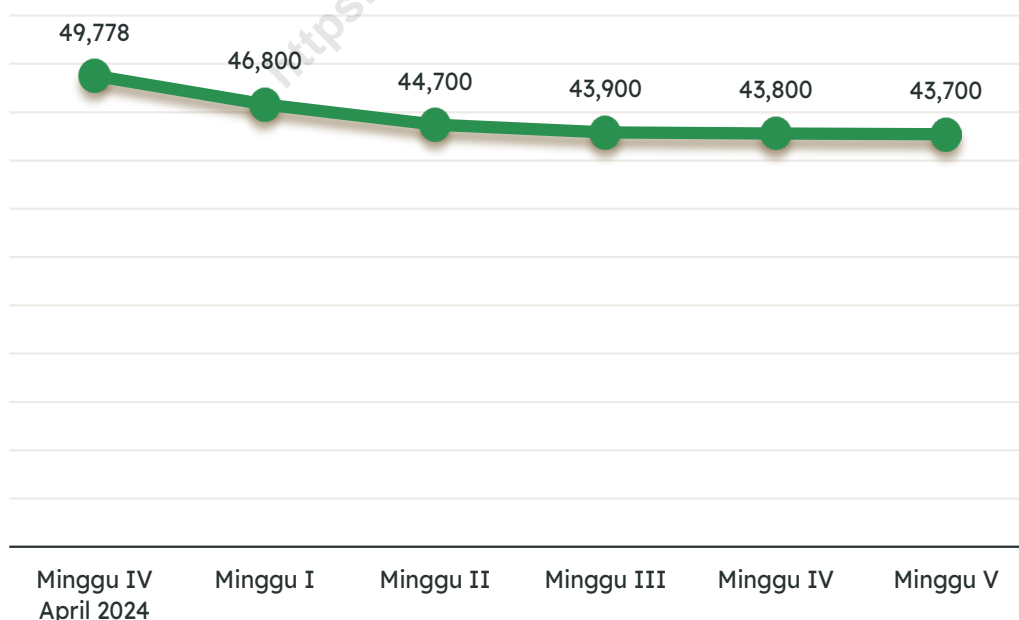
Grafik 8.1 Perkembangan Harga Eceran Bawang Merah Bersih Sedang Bulan Mei 2024 (Rupiah)



8.2 BAWANG PUTIH KATING

Untuk bawang putih kating selama bulan Mei 2024 mengalami perubahan harga disetiap minggunya. Untuk minggu ke-1 atau awal Mei jika dibandingkan dengan harga minggu terakhir April 2024 dengan harga sebesar Rp49.778,00 mengalami penurunan harga menjadi Rp46.800,00. Selanjutnya diminggu ke-2 harga turun menjadi Rp44.700,00 dan diminggu ke-3 harga juga turun menjadi Rp43.900,00. Selanjutnya harga minggu ke-4 turun dengan harga Rp43.800,00 dan harga akhir Mei sebesar Rp43.700,00 yang menunjukkan bahwa diakhir Mei harja juga mengalami penurunan. Untuk rata-rata harga bulan Mei Rp44.580,00 jika dibandingkan dengan rata-rata bulan April sebesar Rp45.500,00 ini berarti rata-rata harga bawang putih kating mengalami penurunan sebesar 2,02 persen.

Grafik 8.2 Perkembangan Harga Eceran Bawang Putih Kating Bulan Mei 2024 (Rupiah)



<https://surangkertakota.bps.go.id>

9

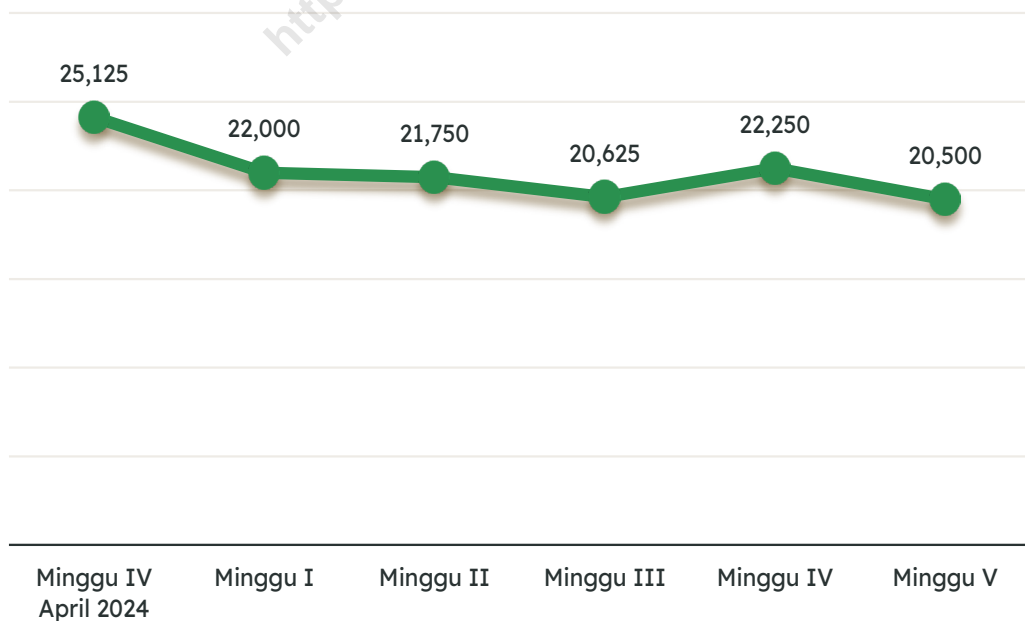
TOMAT

9.1 TOMAT

Untuk harga tomat selama Mei 2024 mengalami beberapa perubahan. Untuk harga bulan Mei minggu ke-1 sebesar Rp22.000,00 ini berarti mengalami penurunan harga jika dibandingkan dengan harga akhir April yang sebesar Rp25.125,00. Sementara minggu ke-2 harga turun menjadi Rp21.750,00 dan harga minggu ke-3 juga turun menjadi Rp20.625,00. Selanjutnya harga minggu ke-4 harga naik menjadi Rp22.250,00 sedangkan diakhir Mei harga turun menjadi Rp20.500,00.

Untuk rata-rata harga bulan Mei Rp21.425,00 jika dibandingkan dengan rata-rata harga bulan April sebesar Rp28.438,00 menunjukkan bahwa rata-rata harga eceran tomat mengalami penurunan sebesar 24,66 persen.

Grafik 8.1 Perkembangan Harga Eceran Tomat Bulan Mei 2024 (Rupiah)



ST2023

SENSUS PERTANIAN

BerAKHLAK

Berorientasi Pelayanan Akuntabel Kompeten
Harmonis Loyal Adaptif Kolaboratif

**# bangga
melayani
bangsa**

DATA
MENCERDASKAN BANGSA



**BADAN PUSAT STATISTIK
KOTA SURAKARTA**

Jalan P. Lumban Tobing No. 6, Surakarta, 57139

Telp./Fax. (0271) 635428

E-mail: bps3372@bps.go.id; Website: surakartakota.bps.go.id