



KATALOG BPS : 1401.14.73

DUMAI

DALAM ANGKA

IN FIGURES

2006



Kerjasama
BADAN PERENCANAAN PEMBANGUNAN
KOTA DUMAI
Dengan
BADAN PUSAT STATISTIK KOTA DUMAI

DUMAI DALAM ANGKA 2006

DUMAI IN FIGURES 2006

I S B N : 979-484-490 X

Nomor Publikasi : 14.730.2002.01
Publication Number

Katalog BPS : 1403.14.73
BPS of Catalogue

Ukuran Buku : 15 x 21 cm
Book Size

Diterbitkan Oleh : Badan Pusat Statistik Kota Dumai
Published by *BPS of Dumai Municipality*

Kerjasama dengan : **BADAN PERENCANAAN PEMBANGUNAN KOTA DUMAI**
Incooperation With *Regional Development Planning Board of Dumai Municipality*

BOLEH DIKUTIP DENGAN MENYEBUTKAN SUMBERNYA

May be cited with reference to the source

LAMBANG KOTA DUMAI



<http://dumaikota.bps.go.id>

LAMBANG KOTA DUMAI

KETERANGAN LAMBANG

1. **Perisai / Tameng** : Mengandung makna sebagai pelindung dengan lima sudut melambangkan Pancasila. Seluruh bagian perisai berwarna hijau lumut yang melambangkan kesuburan dan kesejahteraan.
2. **Tulisan "Kota Dumai"** : Menunjukkan status Daerah berwarna merah dengan dasar putih.
3. **Jalinan Tali** : Dengan jumlah jalinan 27 yang menunjukkan tanggal 27 sebagai hari jadi Kota Dumai berwarna coklat.
4. **Menara dan Tanki Minyak** : Menara bertingkat 4 menunjukkan bulan 4 hari jadi Kota Dumai, Tanki Minyak bertingkat 3 menunjukkan 3 kecamatan pada awal berdirinya Kota Dumai berwarna putih.
5. **Mata Rantai** : Berjumlah 99 melambangkan Tahun berdirinya Kota Dumai dan melambangkan rasa persatuan dan sikap kebersamaan masyarakat yang heterogen, berwarna kuning emas.
6. **Bintang** : Melambangkan masyarakat Religius, berwarna kuning emas terletak antara ujung padi dan kapas.
7. **Padi dan Kapas** : Melambangkan kesejahteraan Kota Dumai, Padi berwarna kuning emas dan Kapas berwarna Putih.
8. **Perahu besar dengan 2 derek** : Melambangkan Dumai sebagai Pelabuhan Samudra Kota Transit dan Kota Pelabuhan Ekspor dan Impor, berwarna coklat.
9. **Gelombang Laut** : Dengan 3 gelombang yang melambangkan 3 komponen Pembangunan yaitu Pelaksanaan, pengawasan dan Penegakkan Hukum, dengan warna biru dan putih.
10. **Pita Merah Putih dengan tulisan "Negeri Bertuah"** : Melambangkan kedaulatan dan semangat juang masyarakat Dumai yang tak kunjung padam, tulisan Negeri Bertuah bermakna ungkapan rasa syukur atas keberhasilan dan perjuangan masyarakat Dumai yang bertekad memajukan dan mengembangkan daerahnya, dengan warna putih.



PEMERINTAH KOTA DUMAI

KATA SAMBUTAN

Dengan semakin meningkatnya kegiatan-kegiatan pembangunan dewasa ini maka semakin terasa pula perlunya usaha untuk menghimpun data statistik wilayah. Hal ini disadari sepenuhnya, karena tanpa tersedianya data statistik yang lengkap dan terpercaya, pemerintah dan masyarakat pada umumnya tidak mungkin mampu melakukan perencanaan yang mantap dan mengarahkan usaha-usaha pembangunan yang sebenarnya.

Dengan tersedianya data statistik yang benar dan terpercaya akan sangat berharga dalam menyajikan informasi kepada segenap instansi, baik pemerintah maupun swasta dalam merumuskan kebijakan, pengawasan dan evaluasi terhadap hasil-hasil pembangunan yang telah dicapai.

Saya mengharapkan agar publikasi “DUMAI DALAM ANGKA TAHUN 2006” ini dapat dijadikan sebagai sumber utama yang menyangkut data statistik Kota Dumai. Bertalian dengan hal ini, saya juga mengharapkan hendaknya usaha penerbitan publikasi Dumai Dalam Angka secara berkesinambungan perlu dilanjutkan pada tahun-tahun mendatang.

Berhasilnya diterbitkan publikasi ini adalah berkat dukungan dan kerjasama yang baik dari berbagai Dinas dan Instansi yang terkait di Kota Dumai. Kerjasama ini untuk masa yang akan datang perlu terus dibina, sehingga data yang disajikan akan semakin sempurna.

Dumai, Oktober 2007

WALIKOTA DUMAI,


Drs. H. ZULKIFLI AS, M.Si



PEMERINTAH KOTA DUMAI
BADAN PERENCANAAN PEMBANGUNAN KOTA
(BAPPEKO)

KATA SAMBUTAN

Guna memberikan gambaran keadaan Kota Dumai secara objektif perlu adanya suatu penyajian data-data statistik dari berbagai sektor yang lengkap dan secara teratur.

Usaha ini telah dirintis oleh Badan Pusat Statistik Kota Dumai dalam usahanya untuk mengumpulkan dan menyusun data-data dari berbagai produk kegiatan administrasi Dinas/Instansi yang ada di Kota Dumai setiap bulan secara periodik yang diterbitkan dalam buku Dumai Dalam Angka.

Data-data statistik semacam ini sangat diperlukan oleh Badan Perencanaan Pembangunan selaku unit perencanaan yang selalu memerlukan berbagai informasi guna pematapan perencanaan dan guna mengadakan pengendalian pelaksanaan yang telah digariskan.

Akhirnya dengan terbitnya Dumai Dalam Angka setiap tahun secara priodik, berarti kesamaan bahasa dalam mendasari pengambilan kebijaksanaan telah mulai dapat dipenuhi dan atas kekurangan-kekurangan yang terdapat dalam penerbitan ini sangat diharapkan adanya saran dan kritik membangun dari pemakai data untuk perbaikan dan kelengkapan pada penerbitan-penerbitan berikutnya.

Dumai, Oktober 2007
BADAN PERENCANAAN PEMBANGUNAN
KOTA DUMAI

K e p a l a,

Drs. H. HAMDAN KAMAL
NIP. 010182175





BADAN PUSAT STATISTIK KOTA DUMAI

KATA PENGANTAR

Publikasi "Dumai Dalam Angka Tahun 2006" ini, adalah merupakan kerjasama Badan Perencanaan Pembangunan Kota Dumai dengan Badan Pusat Statistik Kota Dumai yang dilaksanakan setiap tahunnya.

Tujuan publikasi ini adalah untuk memberikan informasi secara terinci tentang keadaan statistik sektoral yang banyak diperlukan oleh perencana dan pengambil keputusan dalam merumuskan kebijakan pada bidang masing-masing. Dalam usaha memenuhi selera kebutuhan para konsumen yang terus bertambah, secara bertahap Badan Pusat Statistik Kota Dumai berusaha untuk meningkatkan baik mengenai kecepatan waktu penerbitan maupun mutu datanya. Dengan pengertian serta kerjasama yang baik dari Dinas-Dinas/ Instansi-instansi, mudah-mudahan segala harapan di atas dapat segera diwujudkan.

Dengan terbitnya publikasi "Dumai Dalam Angka 2006" ini, kami mengucapkan terimakasih banyak atas segala bantuan yang telah diberikan oleh Kepala Dinas/Instansi beserta stafnya yang ada di Kota Dumai. Semoga kerjasama ini dapat ditingkatkan terus pada tahun-tahun mendatang.

Akhirnya, demi kesempurnaan publikasi yang akan datang, kami mengharapkan saran-saran yang bersifat konstruktif dari para pembaca.

Dumai, Oktober 2007
Kepala Badan Pusat Statistik
Kota Dumai,

Drs. SYAHRUDDIN
NIP. 340007191



PEMERINTAH KOTA DUMAI

FOREWORD

In line with rapid acceleration of development activities in all fields nowadays, we must make aggregate effort to compile the data of a region. It's realize that without availability of the complete and believable data government and people can't able a suitable planning and controlling and toward the main purpose of development.

The availability of the accurate and believable data is very useful as a single source of information to information to all institutions, government and private bodies in formulating the policies carried out, controlling and evaluating towards the essential development output achieved so far.

I hop that 2006 Dumai in Figures would be a main source concerning the Statistical data of Dumai Municipality in connection with this we also hope that the Dumai in figures to be publish continuously for the coming years.

The publish of Dumai in Figures is a support and good cooperation with others institutions in Dumai Municipality. Its also hoped that the increased cooperation and support will be continue in the future in order to make the publication more perfect.

Dumai, October 2007

MAYOR OF DUMAI MUNICIPALITY,



Drs. H. ZULKFLI AS, M.Si



PEMERINTAH KOTA DUMAI
BADAN PERENCANAAN PEMBANGUNAN KOTA
(BAPPEKO)

FOREWORD

For the purpose of having objective description of Dumai Municipality, complete statistical data of the various sectors are needed continuously. This effort has been undertaken by the Central Board of Statistical Dumai Municipality in the effort to collect and compile data of various products relating to administrative activities of Department in Dumai Municipality every year periodically, which are published in the book "Dumai In Figures" annually.

Statistical data of these kinds are urgently needed by the Regional Development Planning Board of Dumai Municipality as a Planning unit, which continually needs various information for the completion of planning and for the control of the implementation of outlined plans.

Finally, the edition of Dumai in Figures every year periodically means that unification of terminology as a basic for policy making, has been achieved and as to the failures in this editions, suggestion and critics of the users are invited in order to improve and supplement the next edition.

Dumai, October 2007
REGIONAL DEVELOPMENT PLANNING BOARD
OF DUMAI MUNICIPALITY
Chief,

Drs. H. HAMDAN KAMAL
NIP. 010182175



**BADAN PUSAT STATISTIK
KOTA DUMAI**

P R E F A C E

“Dumai in Figures 2006” is an annual publication of Regional Development Planning Board of Dumai Municipality in cooperation with the Central Board of Statistic of Dumai.

The main purpose of this yearly publication is to give detailed information concerning statistical data of various sectors needed by planning researchers and decision makers in formulating the policy to be carried out. To fulfill the users requirement, we gradually try to improve the publishing schedule faster as well as the data quality, by participation and mutual understanding from various governmental agencies and bodies, we hope this goal will be achieved.

Having published the 2006 editing of Dumai in Figures, we wish to express our thank to the heads of all Representative Offices that have given their help in compiling the data for this edition. We hop this support will continue in the coming years.

Finally, we still expect construction suggestions for the completnes of the nex publication.

*Dumai, Oktober 2007
Central Board Statistic of Dumai
Chief,*

Drs. SYAHRUDDIN
NIP. 340007191.

DAFTAR ISI *List of Content*

	HALAMAN	<i>Page</i>
KATA SAMBUTAN WALIKOTA DUMAI <i>Foreword</i>		xiii
KATA SAMBUTAN KEPALA BAPPEKO DUMAI <i>Foreword</i>		xvii
KATA PENGANTAR KEPALA BPS KOTA DUMAI <i>Preface</i>		ixx
DAFTAR ISI <i>List of Content</i>		xxi
DAFTAR GAMBAR <i>List of Figures</i>		xxv
DAFTAR TABEL <i>List of Tabel</i>		xxvii
1. GEOGRAFIS <i>Geographical</i>		3
2. PEMERINTAHAN <i>Government Administration</i>		13
2.1 PEMERINTAHAN DAERAH <i>Regional Administration</i>		13
2.2 KEPEGAWAIAN <i>Employee Affairs</i>		14
3. PENDUDUK DAN TENAGA KERJA <i>Population and Labour Force</i>		41
3.1 PENDUDUK <i>Population</i>		41
3.2 TENAGA KERJA <i>Labour Force</i>		42

4.	SOSIAL	
	<i>Social</i>	61
4.1	PENDIDIKAN	
	<i>Education</i>	61
4.1.1	PENDIDIKAN DASAR	
	<i>Primary Education</i>	61
4.2.2	PENDIDIKAN MENENGAH	
	<i>Secondary Education</i>	62
4.2	KESEHATAN	
	<i>Health</i>	62
4.3	PERADILAN	
	<i>Judiciary</i>	63
4.4	AGAMA	
	<i>Religion</i>	63
5.	PERTANIAN	
	<i>Agriculture</i>	107
5.1	PERTANIAN TANAMAN PANGAN	
	<i>Food Corps</i>	107
5.2	PERKEBUNAN	
	<i>Plantation</i>	107
5.3	PETERNAKAN	
	<i>Animal Husbandary</i>	108
5.4	PERIKANAN	
	<i>Fishery</i>	108
5.5	KEHUTANAN	
	<i>Forestry</i>	108
6.	INDUSTRY DAN ENERGI	
	<i>Manufacture and Energy</i>	137
6.1	INDUSTRI	
	<i>Manufacturing</i>	137

6.2	AIR MINUM <i>Water Sold</i>	137
6.3	ENERGI <i>Energy</i>	137
7.	PERDAGANGAN LUAR NEGERI <i>Foreign Trade</i>	149
7.1	EKSPOR <i>Eksport</i>	149
7.2	IMPOR <i>Import</i>	149
8.	TRANSPORTASI DAN KOMUNIKASI <i>Transportations and Communications</i>	163
8.1	PERHUBUNGAN DARAT <i>Land Transportation</i>	163
8.2	PERHUBUNGAN LAUT <i>Sea Transportation</i>	164
8.3	PERHUBUNGAN UDARA <i>Air Transportation</i>	164
9.	KEUANGAN DAN KOPERASI <i>Finance and Cooperative</i>	193
9.1	PERBANKAN <i>Banking</i>	193
9.2	KEUANGAN DAERAH <i>Regional Finance</i>	193
9.3	KOPERASI <i>Cooperative</i>	194
10.	KONSUMSI DAN PENGELUARAN PENDUDUK <i>Population Consumption and Expenditure</i>	213
11.	PENDAPATAN REGIONAL <i>Regional Income</i>	225

11.1.	PRODUK DOMESTIK REGIONAL BRUTO <i>Gross Regional Domestic Product</i>	225
11.2.	PENDAPATAN REGIONAL PERKAPITA <i>Per Capita Regional Income</i>	225

<http://dumaikota.bps.go.id>

DAFTAR GAMBAR / List Of Figures

	HALAMAN Page	
Grafik 2.1 <i>Graph</i>	JUMLAH SUARA HASIL PEMILU 2006 DI KOTA DUMAI UNTUK TINGKAT PEMILIHAN DPR, DPRD I, DPRD II <i>Number of Legal Second Level Region Parliament Members at The General Election 2004 in Dumai</i>	27
Grafik 2.2 <i>Graph</i>	PERSENTASE PEGAWAI NEGERI SIPIL DI LINGKUNGAN PEMERINTAH KOTA DUMAI MENURUT GOLONGAN, TAHUN 2006 <i>Percentage of Civil Servant Under Regional Government Office of Dumai Municipality by Rank, 2006</i>	33
Grafik 3.1 <i>Graph</i>	PENDUDUK KOTA DUMAI MENURUT JENIS KELAMIN, 1999-2006 <i>Population of Dumai Municipality by Sex, 1999-2006</i>	43
Grafik 3.2 <i>Graph</i>	JUMLAH PENCARI KERJA YANG TERDAFTAR PADA DINAS TENAGA KERJA DAN KEPENDUDUKAN KOTA DUMAI TAHUN 2006 <i>Number of Registered Job Seeker at Man Power and Peoples Services in Dumai Municipality, 2006</i>	53
Grafik 5.1 <i>Graph</i>	PRODUKSI TABAMA MENURUT JENIS TANAMAN (TON), TAHUN 2006 <i>Production of Food Crops by Crops (Ton), 2006</i>	109
Grafik 5.2 <i>Graph</i>	LUAS AREAL PERKEBUNAN MENURUT JENIS TANAMAN (HA), 2006 <i>Planted Area of States by Kind (Ha), 2006</i>	117
Grafik 5.3 <i>Graph</i>	POPULASI TERNAK MENURUT JENISNYA (EKOR), TAHUN 2006 <i>Number of Cattle by Kind (Head), 2006</i>	121
Grafik 5.4 <i>Graph</i>	PRODUKSI PERIKANAN (TON), TAHUN 2006 <i>Fisheries Production (Ton), 2006</i>	127
Grafik 6.1 <i>Graph</i>	JUMLAH PELANGGAN PLN DUMAI TAHUN 2006 <i>Number of Supplier Branch Office of State Electricity Enterprice Dumai, 2006 ..</i>	145
Grafik 7.1 <i>Graph</i>	EKSPOR IMPOR KOTA DUMAI TAHUN 2006 <i>Export and Import in Dumai Municipality, 2006</i>	151
Grafik 8.1 <i>Graph</i>	PANJANG JALAN MENURUT TYPE PERMUKAAN (KM) TAHUN 2006 <i>Lenght of Road by Type of Surface (Km), 2006</i>	165

Grafik 10.1 <i>Graph</i>	RATA-RATA PENGELUARAN PERKAPITA SEBULAN UNTUK MAKANAN DAN NON MAKANAN MENURUT JENIS PENGELUARAN TAHUN 2006 <i>Averag per Kapita Monthly Expenditure to Food and Non Food by Expenditure Classes, 2006</i>	215
Grafik 11.1 <i>Graph</i>	PDRB KOTA DUMAI TAHUN 2003-2006 <i>GRDP of Dumai Municipality, 2003-2006</i>	227

<http://dumaikota.bps.go.id>

DAFTAR TABEL / List Of Table

		HALAMAN <i>Page</i>
	GEOGRAFIS <i>Geographycal</i>	
Tabel 1.1 <i>Table</i>	LETAK GEOGRAFIS <i>Geographycal Condition</i>	5
Tabel 1.2 <i>Table</i>	NAMA-NAMA SUNGAI DI KOTA DUMAI TAHUN 2006 <i>The Name Rivers in Dumai Municipality, 2006</i>	6
Tabel 1.3 <i>Table</i>	SUHU UDARA DAN KELEMBABAN UDARA DI KOTA DUMAI SETIAP BULANNYA TAHUN 2006 <i>Temperature and Humidity in Dumai Municipality per Month, 2006</i>	7
Tabel 1.4 <i>Table</i>	BANYAKNYA HARI HUJAN DAN CURAH HUJAN DI KOTA DUMAI SETIAP BULANNYA TAHUN 2004-2006 <i>Numbers of Raindays and Rainfall in Dumai Municipality per Month, 2004-2006</i>	8
Tabel 1.5 <i>Table</i>	BANYAKNYA KEJADIAN KABUT DI KOTA DUMAI SETIAP BULANNYA TAHUN 2006 <i>Numbers of Fog in Dumai Municipality per Month, 2006</i>	9
	PEMERINTAH <i>Government Administration</i>	
Tabel 2.1 <i>Table</i>	NAMA-NAMA PEJABAT WALIKOTA DUMAI SEJAK TAHUN 1979-2006 <i>The High Officials of Dumai Municipality Since the Period 1979-2006</i>	15
Tabel 2.2 <i>Table</i>	BANYAKNYA DESA/KELURAHAN DAN RT MENURUT KECAMATAN DI KOTA DUMAI TAHUN 2006 <i>Number of Villages/Kelurahan, RK/RW, RT by District in Dumai Municipality, 2006</i>	16
Tabel 2.3 <i>Table</i>	NAMA-NAMA ANGGOTA DPRD KOTA DUMAI MENURUT PANITIA MUSYAWARAH DAN PANITIA ANGGARAN TAHUN 2006 <i>The Name of Dumai Municipality Parliament Members by Committee, 2006</i>	17
Tabel 2.4 <i>Table</i>	NAMA-NAMA ANGGOTA DPRD KOTA DUMAI MENURUT FRAKSI-FRAKSI TAHUN 2006 <i>The Name of Dumai Municipality Parliament Members by Fraction, 2006</i>	19
Tabel 2.5 <i>Table</i>	NAMA-NAMA ANGGOTA DPRD KOTA DUMAI MENURUT KOMISI TAHUN 2006 <i>The Name of Dumai Municipality Parliament Members by Commision, 2006</i>	21

Tabel 2.6 Table	JUMLAH ANGGOTA DPRD KOTA DUMAI HASIL PEMILU 2006 MENURUT JENIS KELAMIN DAN FRAKSI <i>Number of Dumai Municipality Parliament Members as the Result of 2006 General Election by Sex and Fraction</i>	23
Tabel 2.7 Table	BANYAKNYA SIDANG RAPAT PARIPURNA DAN PANITIA MENURUT JENIS SIDANG/RAPAT TAHUN 2006 <i>Number of Meeting and Plenary Meeting, 2006</i>	24
Tabel 2.8 Table	BANYAKNYA SIDANG RAPAT KOMISI, FRAKSI DAN TIM MENURUT JENIS SIDANG/RAPAT TAHUN 2006 <i>Number of Meeting/Commision Meeting, Fraction and Team by Kind of Meeting, 2006</i>	25
Tabel 2.9 Table	BANYAKNYA SIDANG RAPAT PIMPINAN TIM MENURUT JENIS SIDANG/RAPAT TAHUN 2006 <i>Number of Session Leader by Kind of Session, 2006</i>	26
Tabel 2.10 Table	JUMLAH SUARA HASIL PEMILU TAHUN 2004 DI KOTA DUMAI UNTUK TINGKAT PEMILIHAN DPRD TINGKAT II <i>Number of Legal Votes for Second Level Region Parliament Members at The General Election 2004 in Dumai</i>	29
Tabel 2.11 Table	JUMLAH SUARA HASIL PEMILU TAHUN 2004 DI KOTA DUMAI UNTUK TINGKAT PEMILIHAN DPRD TINGKAT I <i>Number of Legal Votes for Provincial Parliament Members at The General Election 2004 in Dumai</i>	30
Tabel 2.12 Table	JUMLAH SUARA HASIL PEMILU TAHUN 2004 DI KOTA DUMAI UNTUK TINGKAT PEMILIHAN DPR TINGKAT PUSAT <i>Number of Legal Votes for National Parliament Members at The General Election 2004 in Dumai</i>	31
Tabel 2.13 Table	JUMLAH SUARA HASIL PEMILU TAHUN 2004 DI KOTA DUMAI UNTUK TINGKAT PEMILIHAN DEWAN PERWAKILAN DAERAH RIAU (DPD) <i>Number of Legal Votes for Riau Council of Area Delegation Members at The General Election 2004 in Dumai</i>	32
Tabel 2.14 Table	BANYAKNYA PEGAWAI NEGERI SIPIL PADA PEMERINTAH KOTA DUMAI MENURUT GOLONGAN, AKHIR TAHUN 2006 <i>Number of Civil Servant Under Government Office of Dumai Municipality by rank, 2006</i>	35
	PENDUDUK DAN TENAGA KERJA <i>Population and Labour Force</i>	
Tabel 3.1.1 Table	BANYAKNYA PENDUDUK MENURUT KECAMATAN (HASIL SENSUS PENDUDUK TAHUN 1990 DAN 2000) <i>Number of population by District (Result of Population Cencus, 1990 and 2000)</i>	45

Tabel 3.1.2 <i>Table</i>	PERBANDINGAN LUAS WILAYAH DAN JUMLAH PENDUDUK DI KOTA DUMAI MENURUT KECAMATAN TAHUN 2006 <i>The Comparison of Area Population in Dumai Municipality by District, 2006</i>	46
Tabel 3.1.3 <i>Table</i>	SEX RATIO PENDUDUK DUMAI TAHUN 1999-2006 <i>Sex Ratio of Dumai Municipality, 1999-2006</i>	47
Tabel 3.1.4 <i>Table</i>	BANYAKNYA RUMAH TANGGA DAN PENDUDUK MENURUT JENIS KELAMIN DAN KECAMATAN DI DUMAI TAHUN 2006 <i>Number of household and Population by Sex and District in Dumai, 2006</i>	48
Tabel 3.1.5 <i>Table</i>	BANYAKNYA RUMAH TANGGA, PENDUDUK DAN RATA-RATA PENDUDUK PER RUMAH TANGGA TAHUN 2006 <i>Number of Household and Population in Dumai, 2006</i>	49
Tabel 3.1.6 <i>Table</i>	DENSITAS PENDUDUK KOTA DUMAI MENURUT KECAMATAN TAHUN 2006 <i>Population Density in Dumai by District, 2006</i>	50
Tabel 3.1.7 <i>Table</i>	PENDUDUK MENURUT UMUR DAN JENIS KELAMIN (HASIL PENGOLAHAN P4B) <i>Population by Age Group and Sex (Result of P4B)</i>	51
Tabel 3.2.1 <i>Table</i>	BANYAKNYA PENCARI KERJA YANG TERDAFTAR PADA DINAS TENAGA KERJA DAN KEPENDUDUKAN KOTA DUMAI MENURUT KELOMPOK UMUR, TAHUN 2006 <i>Number of Registered Job Seeker at Man Power and Peoples Service Dumai Municipality by Age Group, 2006</i>	55
Tabel 3.2.2 <i>Table</i>	BANYAKNYA PENCARI KERJA YANG TERDAFTAR PADA DINAS TENAGA KERJA DAN KEPENDUDUKAN KOTA DUMAI MENURUT KELOMPOK UMUR, TAHUN 2006 <i>Number of Registered Job Seeker at Man Power and Peoples Service Dumai Municipality by Educational, 2006</i>	56
Tabel 3.2.3 <i>Table</i>	BANYAKNYA PENCARI KERJA YANG TERDAFTAR PADA DINAS TENAGA KERJA DAN KEPENDUDUKAN KOTA DUMAI MENURUT PROFESI, TAHUN 2006 <i>Number of Registered Job Seeker at Man Power and Peoples Service Dumai Municipality by Profession, 2006</i>	57

SOSIAL *Social*

Tabel 4.1.1 <i>Table</i>	PENDUDUK BERUMUR 5 TAHUN KEATAS MENURUT WILAYAH ADMINISTRASI DAN PENDIDIKAN TERTINGGI YANG DITAMATKAN (HASIL SENSUS PENDUDUK TAHUN 2000) <i>Population 5 Years and Over by Administrative Area and Educational Attainment (Result of Population Census, 2000)</i>	65
Tabel 4.1.2 <i>Table</i>	BANYAKNYA SEKOLAH NEGERI DAN SWASTA MENURUT TINGKATAN SEKOLAH DAN KECAMATAN TAHUN 2006 <i>Number of Government and Private Schools by Level of School and District, 2006</i>	66
Tabel 4.1.3 <i>Table</i>	BANYAKNYA GURU NEGERI DAN SWASTA MENURUT TINGKATAN SEKOLAH DAN KECAMATAN TAHUN 2006/2007 <i>Number of Government and Private Teachers by Level of School and District, 2006/2007</i>	69
Tabel 4.1.4 <i>Table</i>	BANYAKNYA MURID NEGERI DAN SWASTA MENURUT TINGKATAN SEKOLAH DAN KECAMATAN TAHUN 2006/2007 <i>Number of Government and Private Pupils by Level of School and District, 2006/2007</i>	70
Tabel 4.1.5 <i>Table</i>	RATIO MURID TERHADAP GURU SEKOLAH TAMAN KANAK-KANAK MENURUT KECAMATAN TAHUN 2006/2007 <i>The Ratio of Kindergarten Pupils to Teachers by District, 2006/2007</i>	72
Tabel 4.1.6 <i>Table</i>	RATIO MURID TERHADAP GURU SEKOLAH DASAR MENURUT KECAMATAN TAHUN 2006/2007 <i>The Ratio of Elementary School Pupils to Teachers by District, 2006/2007</i>	73
Tabel 4.1.7 <i>Table</i>	RATIO MURID TERHADAP GURU SEKOLAH LANJUTAN TINGKAT PERTAMA MENURUT STATUS DAN KECAMATAN TAHUN 2006/2007 <i>The Ratio of Junior High School Pupils to Teachers by District, 2006/2007</i>	74
Tabel 4.1.8 <i>Table</i>	RATIO MURID TERHADAP GURU SEKOLAH MENENGAH ATAS MENURUT STATUS DAN KECAMATAN TAHUN 2006/2007 <i>The Ratio of Senior High School Pupils to Teachers by District, 2006/2007</i>	75

Tabel 4.1.9 Table	BANYAKNYA RUANG BELAJAR SEKOLAH NEGERI DAN SWASTA MENURUT TINGKATAN SEKOLAH, TAHUN 2006/2007 <i>Number of Classroom Government and Private School by Level of School, 2006/2007</i>	76
Tabel 4.1.10 Table	BANYAKNYA SEKOLAH AGAMA, GURU DAN MURID MENURUT TINGKATAN SEKOLAH DAN KECAMATAN TAHUN 2006/2007 <i>Number of Religion School, Teacher and Pupils by Level and District, 2006/2007</i>	78
Tabel 4.1.11 Table	BANYAKNYA MAHASISWA PADA PERGURUAN TINGGI SWASTA DI KOTA DUMAI MENURUT JENIS KELAMIN, TAHUN 2006/2007 <i>Number of Students at Private College in Dumai Municipality by Sex, 2006/2007</i>	80
Tabel 4.1.12 Table	BANYAKNYA LULUSAN PADA PERGURUAN TINGGI NEGERI/ SWASTA DI KOTA DUMAI MENURUT JENIS KELAMIN, 2006/2007 <i>Number of Degree Students at Private College in Dumai Municipality by Sex, 2006/2007</i>	81
Tabel 4.1.13 Table	BANYAKNYA DOSEN PERGURUAN TINGGI SWASTA DI KOTA DUMAI MENURUT PENDIDIKAN DAN JENIS KELAMIN, TAHUN 2006/2007 <i>Number of Lecturers at Private College in Dumai Municipality by Education and Sex, 2006/2007</i>	82
Tabel 4.1.14 Table	BANYAKNYA DOSEN PERGURUAN TINGGI SWASTA DI KOTA DUMAI MENURUT STATUS DOSEN , TAHUN 2006/2007 <i>Number of Lecturers at Private College in Dumai Municipality , 2006/2007</i>	83
Tabel 4.2.1 Table	BANYAKNYA RUMAH SAKIT, PUSKESMAS DAN TEMPAT TIDUR MENURUT KECAMATAN, TAHUN 2006 <i>Number of Hospital, Public Health Centres and Beds by District, 2006</i>	84
Tabel 4.2.2 Table	BANYAKNYA TENAGA MEDIS PADA UNIT KESEHATAN MENURUT KECAMATAN, TAHUN 2006 <i>Number of Medical Practioner by District, 2006</i>	85
Tabel 4.2.3 Table	BANYAKNYA DOKTER, BIDAN DAN PERAWAT YANG BUKA PRAKTEK PELAYANAN KESEHATAN MENURUT KECAMATAN, TAHUN 2006 <i>Number of Physicians, Midwives and Nurses who Open Their Practice by District, 2006</i>	86
Tabel 4.2.4 Table	BANYAKNYA PENDERITA, KEMATIAN DAN ANGKA KEMATIAN DARI PENYAKIT KOLERA DAN DEMAM BERDARAH PER KECAMATAN, TAHUN 2006 <i>Number of Ailment, Death and be Bereaved of Point for Colera and Dengue Hemorrhagic Fever by District, 2006</i>	87

Tabel 4.2.5 <i>Table</i>	BANYAKNYA PENDERITA, KEMATIAN DAN ANGKA KEMATIAN DARI 10 PENYAKIT TERBESAR DI KOTA DUMAI TAHUN 2006 <i>Number of Ailment, Death and Mortality of The Best Case of Disease at Dumai Municipality, 2006</i>	88
Tabel 4.2.6 <i>Table</i>	BANYAKNYA AKSEPTOR AKTIF KELUARGA BERENCANA MENURUT PENGGUNAAN ALAT KONTRASEPSI, TAHUN 2006 <i>Number of Active Acceptors by Family Planning Contraceptive Method, 2006 ...</i>	89
Tabel 4.2.7 <i>Table</i>	BANYAKNYA AKSEPTOR BARU KELUARGA BERENCANA MENURUT PENGGUNAAN ALAT KONTRASEPSI, TAHUN 2006 <i>Number of New Acceptors by Family Planning Contraceptive Method, 2006</i>	90
Tabel 4.3.1 <i>Table</i>	BANYAKNYA PERKARA PERDATA YANG DITANGANI PENGADILAN NEGERI DUMAI SETIAP BULANNYA, TAHUN 2006 <i>Number of Civil Cases in Dumai Court of Justice Each Month, 2006</i>	91
Tabel 4.3.2 <i>Table</i>	JUMLAH PUTUSAN PENGADILAN NEGERI DUMAI MENURUT LAMA HUKUMAN DAN DENDA SETIAP BULANNYA TAHUN 2006 <i>Number of Decision in Dumai Court of Justice by Length of Punishment and Fine Each Month, 2006</i>	92
Tabel 4.3.3 <i>Table</i>	BANYAKNYA PERKARA YANG DITANGANI PENGADILAN AGAMA DUMAI SETIAP BULANNYA, TAHUN 2006 <i>Number of Criminal Cases in Dumai Religion of Justice Each Month, 2006</i>	93
Tabel 4.3.4 <i>Table</i>	BANYAKNYA NARAPIDANA MENURUT LAMANYA HUKUMAN DAN JENIS KELAMIN, TAHUN 2006 <i>Number of Prisoner by Type of Crime and Sex, 2006</i>	94
Tabel 4.3.5 <i>Table</i>	BANYAKNYA KECELAKAAN LALU LINTAS, KORBAN DAN KERUGIAN MATERIAL SETIAP BULANNYA, TAHUN 2006 <i>Number of Traffic Accident, Victims and Material Loss Each Month, 2006</i>	95
Tabel 4.3.6 <i>Table</i>	BANYAKNYA KRIMINALITAS DAN YANG DISELESAIKAN POLRES DUMAI, TAHUN 1998-2006 <i>Number of Crimes and Settled in Dumai Resort Police, 1998-2006</i>	96
Tabel 4.3.7 <i>Table</i>	BANYAKNYA PELANGGARAN LALU LINTAS DAN YANG DISELESAIKAN POLRES DUMAI, TAHUN 1998-2006 <i>Number of Cases Against The Traffic and Settled in Dumai Resort Police, 1998-2006</i>	97
Tabel 4.3.8 <i>Table</i>	BANYAKNYA KECELAKAAN LALU LINTAS DAN YANG DISELESAIKAN POLRES DUMAI, TAHUN 1998-2006 <i>Number of Traffic Accident and Settled in Dumai Resort Police, 1998-2006</i>	98

Tabel 4.4.1 <i>Table</i>	BANYAKNYA TEMPAT PERIBADATAN MENURUT JENISNYA DAN KECAMATAN, TAHUN 2006 <i>Number of Worship Facility by Kind and district, 2006</i>	99
Tabel 4.4.2 <i>Table</i>	BANYAKNYA NIKAH, THALAQ, CERAI DAN RUJUK MENURUT KECAMATAN, TAHUN 2006 <i>Number of Marriages, Divorces and Reconciliations by District, 2006</i>	100
Tabel 4.4.3 <i>Table</i>	BANYAKNYA JEMAAH HAJI KOTA DUMAI YANG BERANGKAT KE TANAH SUCI MEKAH MENURUT KELOMPOK UMUR, TAHUN 2006 <i>Number of Hajji Pilgrims Departure to Mecca by Age Group, 2006</i>	101
Tabel 4.4.4 <i>Table</i>	BANYAKNYA JEMAAH HAJI KOTA DUMAI YANG BERANGKAT KE TANAH SUCI MEKAH MENURUT TINGKAT PENDIDIKAN TAHUN 2006 <i>Number of Hajji Pilgrims Departure to Mecca by Education, 2006</i>	102
Tabel 4.4.5 <i>Table</i>	BANYAKNYA JEMAAH HAJI KOTA DUMAI YANG TELAH MENUNAIKAN IBADAH HAJINYA, KEMBALI DENGAN SELAMAT, MENINGGAL DUNIA DAN TINGGAL DI MEKAH SELAMA TAHUN 2006 <i>Number of Hajji Pilgrims Departure to Mecca and Return, 2006</i>	103
PERTANIAN <i>Agriculture</i>		
Tabel 5.1.1 <i>Table</i>	LUAS PANEN TANAMAN PANGAN MENURUT JENIS TANAMAN DAN KECAMATAN (HA) TAHUN 2006 <i>Harvested Crops Stuffs Area of Food by Crops and District (Ha), 2006</i>	111
Tabel 5.1.2 <i>Table</i>	LUAS PANEN TANAMAN SAYUR-SAYURAN MENURUT JENIS TANAMAN DAN KECAMATAN (HA) TAHUN 2006 <i>Harvested Area of Vegetable by Crops and District (Ha), 2006</i>	112
Tabel 5.1.3 <i>Table</i>	PRODUKSI TANAMAN BAHAN MAKANAN MENURUT JENIS TANAMAN DAN KECAMATAN (TON) TAHUN 2006 <i>Production of Food Crops by Crops and District (Ton), 2006</i>	113
Tabel 5.1.4 <i>Table</i>	PRODUKSI TANAMAN SAYUR-SAYURAN MENURUT JENIS TANAMAN DAN KECAMATAN (TON) TAHUN 2006 <i>Production of Vegetable by Crops and District (Ton), 2006</i>	114
Tabel 5.1.5 <i>Table</i>	PRODUKSI TANAMAN BUAH-BUAHAN MENURUT JENIS TANAMAN DAN KECAMATAN (TON) TAHUN 2006 <i>Production of Fruits by Commodity and District (Ton), 2006</i>	115
Tabel 5.2.1 <i>Table</i>	LUAS AREAL PERKEBUNAN MENURUT JENIS TANAMAN DAN KECAMATAN (HA), TAHUN 2006 <i>Planted Area of Estates by Kind and District (Ha), 2006</i>	119

Tabel 5.2.2 <i>Table</i>	PRODUKSI PERKEBUNAN MENURUT JENIS TANAMAN DAN KECAMATAN (TON), TAHUN 2006 <i>Production of Estates by Kind and District (Ton), 2006</i>	120
Tabel 5.3.1 <i>Table</i>	BANYAKNYA TERNAK MENURUT JENISNYA DAN KECAMATAN (EKOR), TAHUN 2006 <i>Number of Cattle by Kind and District (Head), 2006</i>	123
Tabel 5.3.2 <i>Table</i>	BANYAKNYA TERNAK YANG DIPOTONG MENURUT JENISNYA DAN KECAMATAN (EKOR), TAHUN 2006 <i>Number of Slaughtered Cattle by Kind and District (Head), 2006</i>	124
Tabel 5.3.3 <i>Table</i>	BANYAKNYA TERNAK UNGGAS PIARAAN MENURUT JENISNYA (EKOR) DAN KECAMATAN, TAHUN 2006 <i>Number of Poultry by Kind and District (Head), 2006</i>	125
Tabel 5.3.4 <i>Table</i>	PRODUKSI DAGING DAN TELUR UNGGAS MENURUT JENIS UNGGAS DAN KECAMATAN, TAHUN 2006 <i>Production of Meat and Egg by Kind of Poultry and District, 2006</i>	126
Tabel 5.4.1 <i>Table</i>	PRODUKSI PERIKANAN MENURUT KECAMATAN TAHUN 2006 (TON) <i>Fisheries Production by District, 2006 (Ton)</i>	129
Tabel 5.4.2 <i>Table</i>	PRODUKSI DAN NILAI PERIKANAN LAUT MENURUT JENIS IKAN TAHUN 2006 <i>Production and Value of Fisheries by Species, 2006</i>	130
Tabel 5.4.3 <i>Table</i>	PRODUKSI DAN NILAI PERIKANAN KOLAM MENURUT JENIS IKAN TAHUN 2006 <i>Production and Value of Fresh Water by Species, 2006</i>	131
Tabel 5.4.4 <i>Table</i>	PRODUKSI DAN NILAI PERIKANAN KOLAM MENURUT JENIS IKAN TAHUN 2006 <i>Production and Value of Fresh Water by Species, 2006</i>	132
Tabel 5.5.1 <i>Table</i>	LUAS HUTAN MENURUT JENISNYA 2004-2006 (HA) <i>Forest Area by Type, 2004-2006 (Ha)</i>	133
Tabel 5.5.2 <i>Table</i>	PRODUKSI HASIL HUTAN MENURUT JENISNYA TAHUN 2003-2006 <i>Forestry Production by Type, 2003-2006</i>	134
	INDUSTRI DAN ENERGI <i>Manufacture and Energy</i>	
Tabel 6.1 <i>Table</i>	BANYAKNYA USAHA INDUSTRI MENURUT JENISNYA TAHUN 2000-2006 <i>Number of Establishment Unit of Principal Manufactures by Kind, 2000-2006</i> ...	139

Tabel 6.2 <i>Table</i>	BANYAKNYA TENAGA KERJA INDUSTRI MENURUT JENISNYA TAHUN 1999-2006 <i>Number of Person Engaged by Kind, 2000-2006</i>	140
Tabel 6.3.1 <i>Table</i>	BANYAKNYA PRODUKSI TENAGA LISTRIK MENURUT JENIS PELANGGAN, TAHUN 2006 <i>The Utilization of Electricity by Kind, 2006</i>	141
Tabel 6.3.2 <i>Table</i>	BANYAKNYA PEMBANGKIT, KAPASITAS TERPASANG DAN TENAGA DIBANGKITKAN PLN CABANG DUMAI 2001-2006 <i>Number of Machines, Installed Capacity and Power Generated at PLN Dumai 2001-2006</i>	142
Tabel 6.4 <i>Table</i>	BANYAKNYA AIR MINUM YANG DISALURKAN PDAM DUMAI MENURUT JENIS PELANGGAN TAHUN 2006 <i>Production of water Sold Distributed, 2006</i>	143
PERDAGANGAN LUAR NEGERI <i>Foreign Trade</i>		
Tabel 7.1 <i>Table</i>	EKSPOR IMPOR DI KOTA DUMAI PER BULAN TAHUN 2006 <i>Export and Import in Dumai Municipality by Month, 2006</i>	153
Tabel 7.2 <i>Table</i>	NILAI EKSPOR KOTA DUMAI MENURUT KOMODITI TAHUN 2006 <i>Value of Export of Dumai Municipality by Commodity, 2006</i>	154
Tabel 7.3 <i>Table</i>	VOLUME DAN NILAI EKSPOR KOTA DUMAI MENURUT NEGARA TUJUAN, TAHUN 2006 <i>Volume and Value of Export of Dumai Municipality by Destination, 2006</i>	156
Tabel 7.4 <i>Table</i>	NILAI IMPOR KOTA DUMAI MENURUT KOMODITI TAHUN 2006 <i>Value of Import of Dumai Municipality by Commodity, 2006</i>	158
Tabel 7.5 <i>Table</i>	VOLUME DAN NILAI IMPOR KOTA DUMAI MENURUT NEGARA ASAL, TAHUN 2006 <i>Volume and Value of Export of Dumai Municipality by Origin, 2006</i>	160
TRANSPORTASI DAN KOMUNIKASI <i>Transportations and Communications</i>		
Tabel 8.1.1 <i>Table</i>	PANJANG JALAN KOTA MENURUT TYPE PERMUKAAN JALAN DIRINCI MENURUT KECAMATAN (KM), TAHUN 2006 <i>Lenght of Road in Municipality by Type of Surface (Km), 2006</i>	167
Tabel 8.1.2 <i>Table</i>	PANJANG JALAN KOTA MENURUT KONDISI JALAN DIRINCI MENURUT KECAMATAN (KM), TAHUN 2006 <i>Lenght of Road in Municipality by Roads Condition (Km), 2006</i>	168

Tabel 8.2.1 Table	BANYAKNYA BARANG DAN PENUMPANG ANTAR PULAU MELALUI PELABUHAN DUMAI, TAHUN 2006 <i>Number of Loaded/Unloaded Cargo and The Arrived/Departure Passengers of Inter Island via Dumai Port, 2006</i>	169
Tabel 8.2.2 Table	BANYAKNYA BARANG DAN PENUMPANG LUAR NEGERI MELALUI PELABUHAN DUMAI TAHUN 2006 <i>Number of Loaded/Unloaded Cargo and The Arrived Passengers of Over Seas via Dumai Port, 2006</i>	170
Tabel 8.2.3 Table	BONGKAR MUAT BARANG ANTAR PULAU DAN LUAR NEGERI MENURUT JENIS BARANG DI PELABUHAN DUMAI (TON) TAHUN 2006 <i>Interisland and Overseas Unloaded/Loaded Cargo by Kind, 2006</i>	171
Tabel 8.3.1 Table	JUMLAH PESAWAT DAN PENUMPANG YANG DATANG DAN BERANGKAT MELALUI BANDAR UDARA PINANG KAMPAI DUMAI TAHUN 2006 <i>Number of Aircraft Passengers Traffics Arrived and Departure via Pinang Kampai Airport of Dumai, 2006</i>	175
Tabel 8.3.2 Table	JUMLAH BARANG, BAGASI DAN POS PAKET YANG DIBONGKAR DAN DIMUAT MELALUI BANDAR UDARA PINANG KAMPAI (KG) TAHUN 2006 <i>Number of Freght, Bagages and parcels Loaded and Unloaded via Pinang Kampai Air Port (Kg), 2006</i>	176
Tabel 8.4.1 Table	BANYAKNYA KENDARAAN BERMOTOR YANG TERDAFTAR MENURUT JENISNYA, TAHUN 2002-2006 <i>Number of Registered Vechicles by Type, 2002-2006</i>	177
Tabel 8.4.2 Table	BANYAKNYA SURAT IZIN MENGEMUDI (SIM) YANG DIKELUARKAN OLEH POLRES DUMAI MENURUT JENIS SIM TAHUN 2002-2006 <i>Number of Driving Lisence Given Out in Resort Police of Dumai by Type, 2002-2006</i>	178
Tabel 8.4.3 Table	BANYAKNYA BUS DAN PENUMPANG KELUAR/ MASUK MELALUI TERMINAL BUS DUMAI TAHUN 2006 <i>Number of Arrival/ Departure Passengers and Buses Via Dumai Bus Station, 2006</i>	179
Tabel 8.4.4 Table	BANYAKNYA KENDARAAN BERMOTOR YANG WAJIB UJI DI KOTA DUMAI AKHIR 2006 <i>Number of Vehicles for Compulsory Tested In Dumai Municipality, End of 2006</i>	180
Tabel 8.5.1 Table	LALU LINTAS SURAT YANG DITERIMA DAN DIKIRIMKAN MELALUI KANTOR POS DUMAI SETIAP BULANNYA, TAHUN 2006 <i>Number of Letters Received and Sent by Post Office of Dumai, 2006</i>	181

Tabel 8.5.2 <i>Table</i>	LALU LINTAS SURAT YANG DITERIMA DAN DIKIRIM DARI/KE LUAR NEGERI MELALUI KANTOR POS DUMAI TAHUN 2006 <i>Number of Letters Received and Sent from/to Abroad via Post Office of Dumai, 2006</i>	183
Tabel 8.5.3 <i>Table</i>	JUMLAH PENERIMAAN DAN PENGIRIMAN UANG DEGAN WESEL POS, TAHUN 2006 <i>Number of Money Received and Sent by Money Order, 2006</i>	184
Tabel 8.6.1 <i>Table</i>	BANYAKNYA HOTEL DI KOTA DUMAI MENURUT KECAMATAN TAHUN 2006 <i>Number of Hotels in Dumai by District, 2006</i>	185
Tabel 8.6.2 <i>Table</i>	BANYAKNYA KAMAR DAN TEMPAT TIDUR HOTEL MENURUT STATUSNYA DI KOTA DUMAI, TAHUN 2006 <i>Number of Hotel Rooms and Beds by Status and District in Dumai Municipality, 2006</i>	186
Tabel 8.6.3 <i>Table</i>	BANYAKNYA WARGA NEGARA ASING YANG DATANG DAN BERANGKAT MELALUI KANTOR IMIGRASI DUMAI SETIAP BULANNYA, TAHUN 2006 <i>Number of Foreign Visitors in Dumai via Imigrasi Office Each Month, 2006</i>	187
Tabel 8.6.4 <i>Table</i>	POTENSI PARIWISATA KOTA DUMAI DIRINCI MENURUT JENIS DAN JARAK DARI PUSAT KOTA DUMAI, TAHUN 2006 <i>Dumai Tourism Object By Kind and Distance from Downtown, 2006</i>	188
KEUANGAN DAN KOPERASI <i>Finance, Price and Cooperative</i>		
Tabel 9.1.1 <i>Table</i>	BANYAKNYA DANA-DANA DARI MASYARAKAT PADA BANK-BANK DI KOTA DUMAI PER BULAN (JUTAAN RUPIAH), TAHUN 2006 <i>Number of Public Funds on Banks in Dumai Municipality (Million Rupiahs), 2006</i>	195
Tabel 9.1.2 <i>Table</i>	KREDIT PERBANKAN MENURUT JENIS PENGGUNAAN (DALAM JUTAAN RUPIAH), TAHUN 2006 <i>Banks Credit by Kind of Utilization (In Million Rupiahs), 2006</i>	196
Tabel 9.1.3 <i>Table</i>	PINJAMAN PERBANKAN MENURUT SEKTOR EKONOMI (DALAM JUTAAN RUPIAH), TAHUN 2006 <i>Banks Credit by Economic Sector (In Million Rupiahs), 2006</i>	197
Tabel 9.2.1 <i>Table</i>	AGGARAN DAN REALISASI PENDAPATAN DAN BELANJA DAERAH KOTA DUMAI TAHUN ANGGARAN 2006.....	199
Tabel 9.3.1 <i>Table</i>	BANYAKNYA KOPERASI DI KOTA DUMAI MENURUT KECAMATAN DAN JENISNYA, TAHUN 2006 <i>Number of Cooperation in Dumai Municipality by District and Type, 2006</i>	202

Tabel 9.3.2 <i>Table</i>	BANYAKNYA ANGGOTA KOPERASI MENURUT KECAMATAN DAN JENISNYA, TAHUN 2006 <i>Number of Members Cooperation by District and Type, 2006</i>	203
Tabel 9.3.3 <i>Table</i>	BANYAKNYA SIMPANAN KOPERASI MENURUT KECAMATAN DAN JENISNYA (000 Rp), TAHUN 2006 <i>Number of Saving Cooperation by District and Type (000 Rp), 2006</i>	204
Tabel 9.4.1 <i>Table</i>	REALISASI PENERIMAAN PAJAK MENURUT JENISNYA DI KOTA DUMAI (000 Rp.), 2006 <i>Tehe Realization of Tax Receipt by Types in Dumai Municipality (000 Rp.), 2006</i>	205
Tabel 9.4.2 <i>Table</i>	REALISASI PAJAK BUMI DAN BANGUNAN DI KOTA DUMAI (000 Rp.), 2003-2006 <i>The Realization of Land and Building Tax Receipt by Types In Dumai Municipality (000 Rp), 2003-2006</i>	206
Tabel 9.5.1 <i>Table</i>	PERSETUJUAN DAN REALISASI PENANAMAN MODAL DALAM NEGERI (PMDN) DI KOTA DUMAI, 2002-2006 <i>The Agreement and Realization of Domestic Invesment In Dumai Municipality, 2002-2006</i>	207
Tabel 9.5.2 <i>Table</i>	PERSETUJUAN DAN REALISASI PENANAMAN MODAL ASING (PMA) DI KOTA DUMAI, 2002-2006 <i>The Agreement and Realization of Foreign Invesment In Dumai Municipality, 2002-2006</i>	208
Tabel 9.6.1 <i>Table</i>	BANYAKNYA NASABAH DAN UANG PINJAMAN PADA PERUM PEGADAIAN CABANG DUMAI, 2004-2006 <i>Secured Money and Client at Pawnshop Dumai (000 Rp.), 2004-2006</i>	209
Tabel 10.1 <i>Table</i>	RATA-RATA PENGELUARAN PER KAPITA SEBULAN UNTUK MAKANAN MENURUT JENIS PENGELUARAN TAHUN 2006 (RUPIAH) <i>Average per Kapita Monthly Expenditure to Food by Item Consumption and Expenditure Classes (Rupiahs), 2006</i>	217
Tabel 10.2 <i>Table</i>	RATA-RATA PENGELUARAN PER KAPITA SEBULAN UNTUK BUKAN MAKANAN MENURUT JENIS PENGELUARAN TAHUN 2006 (RUPIAH) <i>Average per Kapita Monthly Expenditure to Non Food by Item Consumption and Expenditure Classes (Rupiahs), 2006</i>	219
Tabel 10.3 <i>Table</i>	PENERIMAAN DAN PENYALURAN BERAS MELALUI SUB DOLOG DUMAI DIRINCI PER BULAN (TON), TAHUN 2006 <i>Receipt and Distribution of Rice in Logistics Shore of Dumai Each Month (Ton), 2006</i>	221

PENDAPATAN REGIONAL *Regional Income*

Tabel 11.1 <i>Table</i>	PRODUK DOMESTIK REGIONAL BRUTO KOTA DUMAI ATAS DASAR HARGA BERLAKU MENURUT LAPANGAN USAHA, (000.000 Rp) TAHUN 2003-2006 <i>Gross Regional Domestic Product at Current Market Price by Industrial Origin (000.000 Rp), 2003-2006</i>	229
Tabel 11.2 <i>Table</i>	PRODUK DOMESTIK REGIONAL BRUTO KOTA DUMAI ATAS DASAR HARGA KONSTAN 2000 MENURUT LAPANGAN USAHA (000.000 Rp), TAHUN 2003-2006 <i>Gross Regional Domestic Product at Constant 2000 Constant Market Price by Industrial Origin (000.000 Rp), 2000-2006</i>	230
Tabel 11.3 <i>Table</i>	INDEKS BERANTAI PDRB KOTA DUMAI ATAS DASAR HARGA BERLAKU MENURUT LAPANGAN USAHA, TAHUN 2003-2006 <i>Per Capita GRDP and Regional Income (Rupiah), 2003-2006</i>	231
Tabel 11.4 <i>Table</i>	INDEKS BERANTAI PDRB KOTA DUMAI ATAS DASAR HARGA KONSTAN TH 2000 MENURUT LAPANGAN USAHA, TAHUN 2003-2006 <i>Per Capita GRDP and Regional Income (Rupiah), 2003-2006</i>	232
Tabel 11.5 <i>Table</i>	PDRB PER KAPITA DAN PENDAPATAN REGIONAL PER KAPITA (RUPIAH), TAHUN 2003-2006 <i>Per Capita GRDP and Regional Income (Rupiah), 2003-2006</i>	233



GEOGRAFI
Geographical

<http://dumaikota.go.id>

1. GEOGRAFIS

Kota Dumai terletak pada posisi antara 1°23' – 1°24'-23' Bujur Timur dan 101°23'37' - 101°28' 13' Lintang Utara. Kota Dumai mempunyai luas 1.727,38 Km² dengan batas-batas wilayah sebagai berikut :

1. Sebelah Utara berbatasan dengan Selat Rupa .
2. Sebelah Timur berbatasan dengan Kecamatan Bukit Batu Kabupaten Bengkalis.
3. Sebelah Selatan berbatasan dengan Kecamatan Mandau dan Kecamatan Bukit Batu Kabupaten Bengkalis
4. Sebelah Barat berbatasan dengan Kecamatan Tanah Putih dan Kecamatan Bangko Kabupaten Rokan Hilir.

Kota Dumai sebagian terdiri dari dataran rendah di bagian Utara dan sebagian dataran tinggi di sebelah Selatan. Pada umumnya struktur tanah terdiri dari tanah podsolik merah kuning dari batuan endapan, dan alluvial serta tanah organosol dan gley humus dalam bentuk rawa-rawa atau tanah basah.

1. GEOGRAPHICAL

The position Dumai Municipality is between 1°23' – 1°24'-23' East Longitude and 101°23'37' - 101°28' 13' North Latitude . Dumai Municipality wide 1.727,38 Km² the limited area is to etc :

- 1. The north limited with Rupa Strait*
- 2. The east limited with Bukit Batu District, Bengkalis Regency.*
- 3. The south limited Mandau District and Bukit Batu, Bengkalis Regency.*
- 4. The west limited with Tanah Putih District and Bangko District, Rokan Hilir Regency*

The great of Dumai Municipality there lowland plain in Dumai, and upland plain in South. The general land in North of Dumai, and upland plain in South. The general land in Dumai is podsolik land red yellow sediment stone and alluvial also organosol land, and gley humus in marsh or wet land.

Di wilayah Kota Dumai terdapat 15 buah sungai yang dapat dilayari oleh kapal pompong, sampan dan perahu sampai jauh ke daerah hulu sungai. Sungai Buluala, Sungai Mesjid dan Sungai Senepis, merupakan sungai yang terpanjang di antara 15 buah sungai tersebut.

Daerah ini beriklim tropis dengan suhu udara berkisar antara 20,2°C – 34,6°C dan terdapat dua musim yaitu musim hujan dan musim kemarau. Jumlah hujan pada tahun 2006 tercatat 133 hari dengan curah hujan sebesar 1.837,3 mm

In Dumai Municipality has 15 river, this river always to go by pompong, rowing boat until to upper course of river. Buluala River, Mesjid River and Senebis River, it is 3 river longles between is river.

The climate of Dumai is triopic with temperature between 20,2°C – 34,6°C and has two season, rain season and dry monsoon. Numbers of Raindays in 2006 was recorded at 133 days, rainfalls 1.837,3 mm.

<http://dumaikota.bps.go.id>

TABEL : 1.1
Table

LETAK GEOGRAFIS
Geophysical Conditions

URAIAN		KETERANGAN
(1)		(2)
1.	LETAK	1°23' - 1°24' - 23' BT 101°23'37' - 101°28'13' LU
2.	LUAS WILAYAH	1727,38 Km ²
3.	BATAS DAERAH	- Sebelah Utara Berbatas Dengan Selat Rupat - Sebelah Timur Berbatas Dengan Kab. Bengkalis - Sebelah Selatan Berbatas Dengan Kab. Bengkalis - Sebelah Barat Berbatas Dengan Kab. Rokan Hilir
4.	Suhu Rata-rata	: 27.64 °C
5.	Jumlah Sungai	: 15
6.	Jumlah Kecamatan	: 5 (lima) Kecamatan
7.	Jumlah Kelurahan	: 32 Kelurahan

Sumber : Kantor Walikota Dumai
Source : Mayor of Dumai Office

TABEL
Table : 1.2

**NAMA-NAMA SUNGAI DI KOTA DUMAI
TAHUN 2006**

The Name Rivers in Dumai Municipality, 2006

NAMA SUNGAI <i>Rivers</i>	PANJANG <i>Lenght</i> (KM)	DAPAT DILAYARI <i>To Rowing</i> (KM)
(1)	(2)	(3)
1. SUNGAI PELINTUNG	8.5	5.0
2. SUNGAI KEPALA BERUANG	5.0	2.0
3. SUNGAI SELINSING	4.0	2.0
4. SUNGAI TANJUNG LEBAN	3.0	1.0
5. SUNGAI MERAMBUNG	7.0	3.0
6. SUNGAI KEMEH	10.0	4.0
7. SUNGAI MESJID	29.0	19.0
8. SUNGAI NERBIT	12.0	5.0
9. SUNGAI MAMPU	13.0	3.0
10. SUNGAI TERAS	10.0	4.0
11. SUNGAI BULUALA	40.0	26.0
12. SUNGAI GENIUT	12.0	7.0
13. SUNGAI SANTAULU	22.0	9.0
14. SUNGAI SENEPIS	35.0	20.0
15. SUNGAI TELUK DALAM	10.0	4.0

Sumber : Kantor Walikota Dumai
Source : Mayor of Dumai Office

TABEL : 1.3
Table

**SUHU UDARA DAN KELEMBABAN UDARA DI KOTA DUMAI
SETIAP BULANNYA TAHUN 2006**

Temperature and Humidity in Dumai Municipality per Month, 2006

BULAN <i>Month</i>	SUHU UDARA (°C) <i>Temperature</i>			KELEMBABAN UDARA (%) <i>Humidity</i>		
	MAKSIMUM <i>Maximum</i>	MINIMUM <i>Minimum</i>	RATA- RATA <i>Average</i>	MAKSIMUM <i>Maximum</i>	MINIMUM <i>Minimum</i>	RATA- RATA <i>Average</i>
(1)	(2)	(3)	(4)	(5)	(6)	(7)
JANUARI	32.8	22.6	27.5	98	60	78
FEBRUARI	-	-	-	-	-	-
MARET	-	-	-	-	-	-
APRIL	34.4	22.2	27.8	100	52	80
MEI	-	-	-	-	-	-
JUNI	-	-	-	-	-	-
JULI	34.2	20.6	28.0	100	48	72
AGUSTUS	34.6	20.2	27.6	100	45	74
SEPTEMBER	34.4	21.4	28.1	100	45	77
OKTOBER	33.7	22.2	27.6	98	48	77
NOPEMBER	34.2	22.4	27.4	100	49	75
DESEMBER	33.6	22.5	27.1	98	54	82
RATA-RATA <i>Average</i>	33.99	21.76	27.64	99.25	50.13	76.88

Sumber : Stasiun Meteorologi Bandara Pinang Kampai Dumai
Source : Meteorology Station Pinang Kampai Airport of Dumai

TABEL
Table : 1.4

**BANYAKNYA HARI HUJAN DAN CURAH HUJAN DI KOTA DUMAI
SETIAP BULANNYA TAHUN 2002 - 2006**

*Numbers of Raindays and Rainfall in Dumai Municipality per Month,
2002 - 2006*

BULAN <i>Month</i>	HARI HUJAN <i>Raindays (Hari)</i>			CURAH HUJAN <i>Rainfall (mm)</i>		
	2004	2005	2006	2004	2005	2006
(1)	(2)	(3)	(4)	(5)	(6)	(7)
JANUARI	7	6	17	143.4	143.4	231.3
FEBRUARI	5	6	-	86.9	86.9	-
MARET	19	13	-	210.3	210.3	-
APRIL	17	13	18	152.5	152.5	373.5
MEI	11	15	-	217.2	217.2	-
JUNI	6	9	-	162.2	162.2	-
JULI	14	14	12	73.3	73.3	121.4
AGUSTUS	17	9	15	239.4	239.4	228.9
SEPTEMBER	115	14	17	358.1	358.1	308
OKTOBER	18	24	10	301.9	301.9	120.1
NOPEMBER	21	26	22	195.5	195.5	187.5
DESEMBER	12	24	22	49.2	49.2	266.6
JUMLAH <i>Total</i>	262.0	173.0	133.0	2,189.9	2,189.9	1,837.3

Sumber : Stasiun Meteorologi Bandara Pinang Kampai Dumai
Source : *Meteorology Station Pinang Kampai Airport of Dumai*

TABEL
Table : 1.5


**BANYAKNYA KEJADIAN KABUT DAN ASAP DI KOTA DUMAI
SETIAP BULANNYA TAHUN 2006**

Numbers of Fog and Smoke in Dumai Municipality per Month, 2006

BULAN <i>Month</i>	KABUT <i>Fog</i>	ASAP <i>Smoke</i>
(1)	(4)	(7)
JANUARI	-	-
FEBRUARI	-	-
MARET	-	-
APRIL	-	10
MEI	-	-
JUNI	-	-
JULI	2	-
AGUSTUS	-	9
SEPTEMBER	-	1
OKTOBER	-	15
NOPEMBER	-	-
DESEMBER	-	-
JUMLAH <i>Total</i>	2	35

Sumber : Stasiun Meteorologi Bandara Pinang Kampai Dumai

Source : *Meteorology Station Pinang Kampai Airport of Dumai*



PEMERINTAHAN
*Government
Administration*

<http://dumaikota.bes.ac.id/>

2. PEMERINTAHAN

2.1. Pemerintahan Daerah.

Pembentukan Pemerintahan Kota Dumai dikukuhkan dengan Undang-undang No. 16 Tahun 1999 tanggal 20 April 1999. Wilayah administrasi pemerintahan daerah ini terdiri dari 3 wilayah kecamatan, 13 kelurahan dan 9 desa, tahun 2001 akan dimekarkan menjadi 5 kecamatan dengan 32 kelurahan.

Secara administrasi Kota Dumai dikepalai oleh seorang Walikota/Kepala Daerah dengan seorang Wakil Walikota. Di dalam melaksanakan tugasnya, ada 3 (tiga) organisasi perangkat staf pemerintahan daerah yaitu : Sekretaris Daerah (Sekda), Badan Perencanaan Pembangunan Kota (Bappeko) dan Badan Pengawas.

Sekretaris Daerah membawahi 3 (tiga) asisten dan 8 (delapan) Bagian yaitu :Asisten Pemerintahan :

1. Bagian Pemerintahan
2. Bagian Pertanahan
3. Bagian Hukum
4. Bagian Hubungan Masyarakat, formasi dan Komunikasi

2. GOVERNMENT ADMINISTRATION

2.1. Regional Administration

Formation Regional Administration the Dumai Municipality to Strengthen the law number 16 ear 1999 of April 20, 1999. Dumai Municipality divided into 3 district that consist of 13 kelurahan, 9 villages and in 2001 will be expanded to 5 district, and 32 kelurahan.

Administratively Dumai leads by a Mayor and vice Mayor. To implement his duties, there are 3 (three) organizations of Government staff they are : the Regional Secretary, the Regional Development Planning Board and Regional Inspectorate.

The Regional Secretary Assisted by 3 (three) assistants and 8 (eight) Sections :

a. Government Assistant by :

1. Government Section
2. Land Section
3. Law Section
4. Public Relation, Information and Communication Section

- | | |
|------------------------------------------------------------------------------------------------------------------------------------------------------------------------------------------------------------------------------------------|------------------------------------------------------------------------------------------------------------------------------------------------------------------------------------------------------------------------------------------------|
| <p>b. Asisten Ekonomi, Pembangunan dan Kesejahteraan Rakyat membawahi :</p> <ol style="list-style-type: none"> 1. Bagian Perekonomian 2. Bagian Sosial dan Pemberdayaan 3. Bagian Pembangunan Perkotaan | <p><i>b. Economic, Development and Social Welfare Assistants by :</i></p> <ol style="list-style-type: none"> 1. <i>Economic Section</i> 2. <i>Social and Empowering Section</i> 3. <i>Development Section</i> |
| <p>c. Asisten Administrasi yang membawahi :</p> <ol style="list-style-type: none"> 1. Bagian Perlengkapan 2. Bagian Keuangan 3. Bagian Administrasi dan Protokoler | <p><i>c. Administration Assistants by :</i></p> <ol style="list-style-type: none"> 1. <i>Equipment Section</i> 2. <i>Finance Section</i> 3. <i>Administration and Protocoler Section</i> |

Badan Perencanaan Pembangunan Kota (BAPPEKO) disamping bertugas secara teknis, juga mengkoordinir dan mengintegrasikan usaha, penyusunan rencana dan program kerja.

The Regional Development Planning Board Has the task of technically, coordinating, integrating and compiling the plan and job program.

Badan Pengawas Kota Dumai merupakan unsur pengawas dengan tugas pokok melakukan pengawasan umum atas jalannya roda pemerintahan daerah sesuai dengan rencana dan peraturan yang berlaku.

The Regional Inspectorate as a controlling has the main responsibility for controlling the process of the regional administration in accordance with existing regulations.

2.2. Kepegawaian

Pegawai Negeri Sipil di lingkungan Pemerintah Kota Dumai berjumlah 2.775 orang, golongan I berjumlah 31 orang (1,12 persen), golongan II berjumlah 765 orang (27,57 persen), golongan III berjumlah 1.582 orang (57,01 persen) dan sisanya 397 orang (14,31 persen) golongan IV.

2.2. Employee Affairs

Number of civil servants under Regional Development Dumai Municipality were recorded at 2,775 persons, 1st rank was 31 persons (1.12 percent), 2nd rank was 765 persons (27.57 percent), 3rd rank was 1,582 persons (57.01 percent) and the remaining 4th rank was 397 persons (14.31 percent).

TABEL
Table : 2.1

NAMA-NAMA PEJABAT WALIKOTA DUMAI
SEJAK TAHUN 1979 SAMPAI 2006

The High Officials of Dumai Municipality Since the Period
1979 - 2006

NAMA PEJABAT <i>The Officials</i>	MASA JABATAN <i>Lenght of Occupation</i>
(1)	(2)
A. WALIKOTA ADMINISTRATIF	
1. Drs. H. WAN DAHLAN IBRAHIM	1979 - 1983
2. Drs. H. RUSLI IDAR	1983 - 1985
3. H. FADLAH SULAIMAN, SH	1985 - 1990
4. Drs. H. AZWIN YAKUB	1990 - 1994
5. Drs. ZAINUDDIN ABDULLAH	1994 - 1999
B. WALIKOTA	
1. Drs. ZAINUDDIN ABDULLAH	1999 - 2000
2. Drs. H. WAN SYAMSIR YUS	2000 - 2004
3. Ir. NASRUN EFFENDI, MT	2004 - 2005
4. Drs. H. ZULKIFLI A.S	2005 - Sekarang
C. WAKIL WALIKOTA	
1. Dr. H. SUNARYO	2005 - Sekarang

Sumber : Kantor Walikota Dumai
Source : Mayor of Dumai Municipality

TABEL
Table : 2.2

**BANYAKNYA DESA/KELURAHAN DAN RT MENURUT
KECAMATAN DI KOTA DUMAI TAHUN 2006**

*Number of Villages/Kelurahan and RT by District
in Dumai Municipality, 2006*

KECAMATAN <i>District</i>	DESA/ KELURAHAN	RT
(1)	(2)	(4)
1. BUKIT KAPUR	4	81
2. MEDANG KAMPAI	4	26
3. SUNGAI SEMBILAN	5	79
4. DUMAI BARAT	10	174
5. DUMAI TIMUR	9	156
JUMLAH <i>Total</i>	32	516

Sumber : Walikota Bagian Pemerintahan
Source : District Offices

TABEL
Table : 2.3

**NAMA-NAMA ANGGOTA DPRD KOTA DUMAI MENURUT
PANITIA MUSYAWARAH DAN PANITIA ANGGARAN
TAHUN 2006**

*The Name of Dumai Municipality Member Parliaments
by Comittee, 2006*

NAMA PEJABAT <i>The Officials</i>	JABATAN <i>Occupation</i>	NAMA LENGKAP <i>Full Name</i>
(1)	(2)	(3)
1. PANITIA MUSYAWARAH <i>Select Committee</i>	KETUA <i>Chairman</i>	H. ILYAS LABAY
	WAKIL KETUA <i>Vise Chairman</i>	Ir. NURZAMAN
	WAKIL KETUA <i>Vise Chairman</i>	H. SUPARDI, SK
	Sekretaris/ bukan Anggota	ASYARI HASAN
	ANGGOTA <i>Members</i>	A. TITO GITO
	ANGGOTA <i>Members</i>	Drs. AMRIZAL
	ANGGOTA <i>Members</i>	ABDUL KASIM
	ANGGOTA <i>Members</i>	Drs. ROBERT RH SITUMEANG
	ANGGOTA <i>Members</i>	P. YAKUB HARAHAP
	ANGGOTA <i>Members</i>	IR. SYUFRI AGUS
	ANGGOTA <i>Members</i>	BAHARUDDIN
	ANGGOTA <i>Members</i>	ZULKIFLI AHAD, S.Sos
	ANGGOTA <i>Members</i>	HJ. RAHMIATI RASUL
	ANGGOTA <i>Members</i>	KHAIRUDDIN
	ANGGOTA <i>Members</i>	SAMSUL BAHRI
	ANGGOTA <i>Members</i>	YUHARDI MANAF
	ANGGOTA <i>Members</i>	ROZALI
	ANGGOTA <i>Members</i>	H. ALI RAHMAN HRP, SH

LANJUTAN TABEL *Continued Tabel 2.3*

NAMA PEJABAT <i>The Officials</i>	JABATAN <i>Occupation</i>	NAMA LENGKAP <i>Full Name</i>
(1)	(2)	(3)
2. PANITIA ANGGARAN	KETUA <i>Chairman</i>	H. ILYAS LABAY
<i>Budget Committee</i>	WAKIL KETUA <i>Vise Chairman</i>	Ir. NURZAMAN
	WAKIL KETUA <i>Vise Chairman</i>	H. SUPARDI, SK
	Sekretaris/ bukan Anggota	ASYARI HASAN
	ANGGOTA <i>Members</i>	A. TITO GITO
	ANGGOTA <i>Members</i>	ZAMRI, SH
	ANGGOTA <i>Members</i>	IR. SYUFRI AGUS
	ANGGOTA <i>Members</i>	H. BENNEDI BOIMAN
	ANGGOTA <i>Members</i>	H. KHAIDIR INDRA,SE
	ANGGOTA <i>Members</i>	H. ALI RAHMAN HRP, SH
	ANGGOTA <i>Members</i>	ZAINAL EFFENDI
	ANGGOTA <i>Members</i>	ABDUL KASIM
	ANGGOTA <i>Members</i>	WAHYU SURYA DARMA
	ANGGOTA <i>Members</i>	Drs. AMRIZAL
	ANGGOTA <i>Members</i>	HASRIZAL
	ANGGOTA <i>Members</i>	ZULKIFLI AHAD, S.Sos
	ANGGOTA <i>Members</i>	M. ZAHARI,SH,MH
	ANGGOTA <i>Members</i>	KHAIRUL SALEH

Sumber : Sekretariat DPRD Kota Dumai
 Source : *Secretariate of Dumai Municipality Parliament*

TABEL
Table : 2.4

**NAMA-NAMA ANGGOTA DPRD KOTA DUMAI MENURUT
FRAKSI-FRAKSI, TAHUN 2006**

*The Name of Dumai Municipality Parliament Members
by Fraction, 2006*

NAMA FRAKSI <i>Fraction</i>	JABATAN <i>Occupation</i>	NAMA LENGKAP <i>Full Name</i>
(1)	(2)	(3)
1. FRAKSI GOLKAR	KETUA Chairman	H. ALI RAHMAN HRP, SH
	WAKIL KETUA Vice Chairman	ZAINAL EFENDI
	SEKRETARIS Secretary	KHAIRUDDIN
	ANGGOTA Members	ZULKIFLI AHAD,S.Sos
	ANGGOTA Members	H. ILYAS LABAY
	ANGGOTA Members	H. KHAIDIR INDRA, SE
	ANGGOTA Members	H. SUPARDI
	ANGGOTA Members	HJ. RAHMIATI RASUL
2. FRAKSI PAN	KETUA Chairman	M. ZAHARI,SH,MM
	WAKIL KETUA Vice Chairman	YUHARDI MANAF
	SEKRETARIS Secretary	ABDUL KASIM
	ANGGOTA Members	Ir. NURZAMAN
	ANGGOTA Members	WAHYU SURYA DARMA
	ANGGOTA Members	ROZALI
3. FRAKSI PDIP	KETUA Chairman	A. TITO GITO
	WAKIL KETUA Vice Chairman	SRI PURWANINGSIH
	SEKRETARIS Secretary	KHAIRUL SALEH
	ANGGOTA Members	Drs. ROBERT RH SITUMEANG
	ANGGOTA Members	R. HIRAS HUTASOIT, S.Sos

Sumber : Sekretariat DPRD Kota Dumai

Source : *Secretariate of Dumai Municipality Parliament*

LANJUTAN TABEL *Continued Tabel 2.4*

JENIS FRAKSI <i>Fraction</i>	JABATAN <i>Occupation</i>	NAMA LENGKAP <i>Full Name</i>
(1)	(2)	(3)
4. FRAKSI GABUNGAN	KETUA <i>Chairman</i>	P. YAKUP HARAHAP
	WAKIL KETUA <i>Vise Chairman</i>	Ir. SYUFRI AGUS
	SEKRETARIS <i>Secretary</i>	ZAMRIL, SH
	ANGGOTA <i>Members</i>	HASRIZAL
	ANGGOTA <i>Members</i>	SRI WARDANI
4. FRAKSI PPP	KETUA <i>Chairman</i>	H. BENNEDI BOIMAN
	SEKRETARIS <i>Secretary</i>	SAMSUL BAHRI
	ANGGOTA <i>Members</i>	HARISMAN, S.pd
3 FRAKSI KEADILAN SEJAHTERA	KETUA <i>Chairman</i>	BAHRUDDIN
	WAKIL KETUA <i>Vise Chairman</i>	DAHRIL QUDNI, S.Si,Apt
	SEKRETARIS <i>Secretary</i>	Drs. AMRIZAL

Sumber : Sekretariat DPRD Kota Dumai
 Source : *Secretariate of Dumai Municipality Parliament*

TABEL
Table : 2.5

**NAMA-NAMA ANGGOTA DPRD KOTA DUMAI MENURUT
KOMISI TAHUN 2006**

*The Name of Dumai Municipality Parliaments Members by
Commission, 2006*

KOMISI-KOMISI <i>Commission</i>	JABATAN <i>Occupation</i>	NAMA LENGKAP <i>Full Name</i>
(1)	(2)	(3)
1. KOMISI I	KETUA <i>Chairman</i>	HASRIZAL
	WAKIL KETUA <i>Vice Chairman</i>	ZAINAL EFFENDI
	SEKRETARIS <i>Secretary</i>	Drs. AMRIZAL
	ANGGOTA <i>Members</i>	A. TITO GITO
	ANGGOTA <i>Members</i>	KHAIRUDDIN
	ANGGOTA <i>Members</i>	ZAMRIL, SH
	ANGGOTA <i>Members</i>	HARISMAN, S.Pd
	ANGGOTA <i>Members</i>	WAHYU SURYA DARMA
2. KOMISI II	KETUA <i>Chairman</i>	ZULKIFLI AHAD, S.Sos
	WAKIL KETUA <i>Vice Chairman</i>	ABDUL KASIM
	SEKRETARIS <i>Secretary</i>	SAMSUL BAHRI
	ANGGOTA <i>Members</i>	SRI PURWANINGSIH, SP
	ANGGOTA <i>Members</i>	R. HIRAS HUTASOIT, S.Sos
	ANGGOTA <i>Members</i>	SRI WARDANI
	ANGGOTA <i>Members</i>	BAHARUDDIN
	ANGGOTA <i>Members</i>	HJ. RAHMIATI RASUL

Sumber : Sekretariat DPRD Kota Dumai

Source : *Secretariate of Dumai Municipality Parliament*

LANJUTAN TABEL *Continued Tabel 2.5*

KOMISI-KOMISI <i>Commission</i>	JABATAN <i>Occupation</i>	NAMA LENGKAP <i>Full Name</i>
(1)	(2)	(3)
3. KOMISI III	KETUA <i>Chairman</i>	M. ZAHARI, SH,MH
	WAKIL KETUA <i>Vice Chairman</i>	H. ALI RAHMAN HRP, SH
	SEKRETARIS <i>Secretary</i>	KHAIRUL SALEH
	ANGGOTA <i>Members</i>	Drs. ROBERT RH SITUMEANG
	ANGGOTA <i>Members</i>	Ir. SYUFRI AGUS
	ANGGOTA <i>Members</i>	P. YAKUP HARAHAHAP
	ANGGOTA <i>Members</i>	DAHRIL QUDNI,S.Si,Apt
	ANGGOTA <i>Members</i>	H. BENNEDI BOIMAN
	ANGGOTA <i>Members</i>	H. KHAIDIR INDRA, SE
	ANGGOTA <i>Members</i>	YUHARDI MANAF
	ANGGOTA <i>Members</i>	ROZALI

Sumber : Sekretariat DPRD Kota Dumai
 Source : *Secretariate of Dumai Municipality Parliament*

TABEL
Table : 2.6

**JUMLAH ANGGOTA DPRD KOTA DUMAI HASIL
 PEMILU 2006 MENURUT JENIS KELAMIN
 DAN FRAKSI**

*Number of Dumai Municipality Parliament Members as the
 Result of 2006 General Election by Sex and Fraction*

FRAKSI-FRAKSI <i>Fraction</i>	LAKI-LAKI <i>Male</i>	PEREM- PUAN <i>Female</i>	JUMLAH <i>Total</i>
(1)	(2)	(3)	(4)
1. FRAKSI GOLKAR	7	1	8
2. FRAKSI PAN	6	-	6
3. FRAKSI PDIP	4	1	5
4. FRAKSI GABUNGAN	4	1	5
5. FRAKSI PPP	3	-	3
6. FRAKSI KEADILAN SEJAHTERA	3	-	3
J U M L A H <i>Total</i>	27	3	30

Sumber : Sekretariat DPRD Kota Dumai
 Source : *Secretariate of Dumai Municipality Parliament*

**TABEL : 2.7 BANYAKNYA SIDANG RAPAT PARIPURNA DAN PANITIA
Table : 2.7 MENURUT JENIS SIDANG/RAPAT
TAHUN 2006**

*Number of Meeting and Plenary Meeting,
2006*

JENIS SIDANG RAPAT <i>Kind of Meeting</i>	2003	2004	2005	2006
(1)	(2)	(3)	(4)	(4)
1. PARIPURNA <i>Plenary Meeting</i>	15	20	25	24
2. PARIPURNA ISTIMEWA <i>Extra Plenary Meeting</i>	3	2	3	3
3. PANITIA MUSYAWARAH <i>Select Commette</i>	12	12	12	12
4. PANITIA ANGGARAN <i>Budget Commette</i>	6	6	6	6
5. PANITIA KHUSUS <i>Special Commette</i>	50	75	125	120
	86	115	171	165

Sumber : Sekretariat DPRD Kota Dumai
Source : *Secretariate of Dumai Municipality Parliament*

TABEL
Table : 2.8

**BANYAKNYA SIDANG RAPAT KOMISI, FRAKSI DAN
TIM MENURUT JENIS SIDANG/RAPAT
TAHUN 2006**

*Number of Meeting/Commision Meeting, Fraction and Team
by Kind of Meeting 2006*

FRAKSI-FRAKSI <i>Fraction</i>	2004	2005	2006
(1)	(2)	(3)	(4)
1. KOMISI I	48	52	51
2. KOMISI II	48	51	50
3. KOMISI III	48	54	50
J U M L A H <i>Total</i>	144	157	151

Sumber : Sekretariat DPRD Kota Dumai
Source : Secretariate of Dumai Municipality Parliament

TABEL
Table : 2.9

**BANYAKNYA SIDANG RAPAT PIMPINAN DAN
TIM MENURUT JENIS SIDANG/ RAPAT
TAHUN 2006**

Number of Sessions Leader by Kind of Session 2006

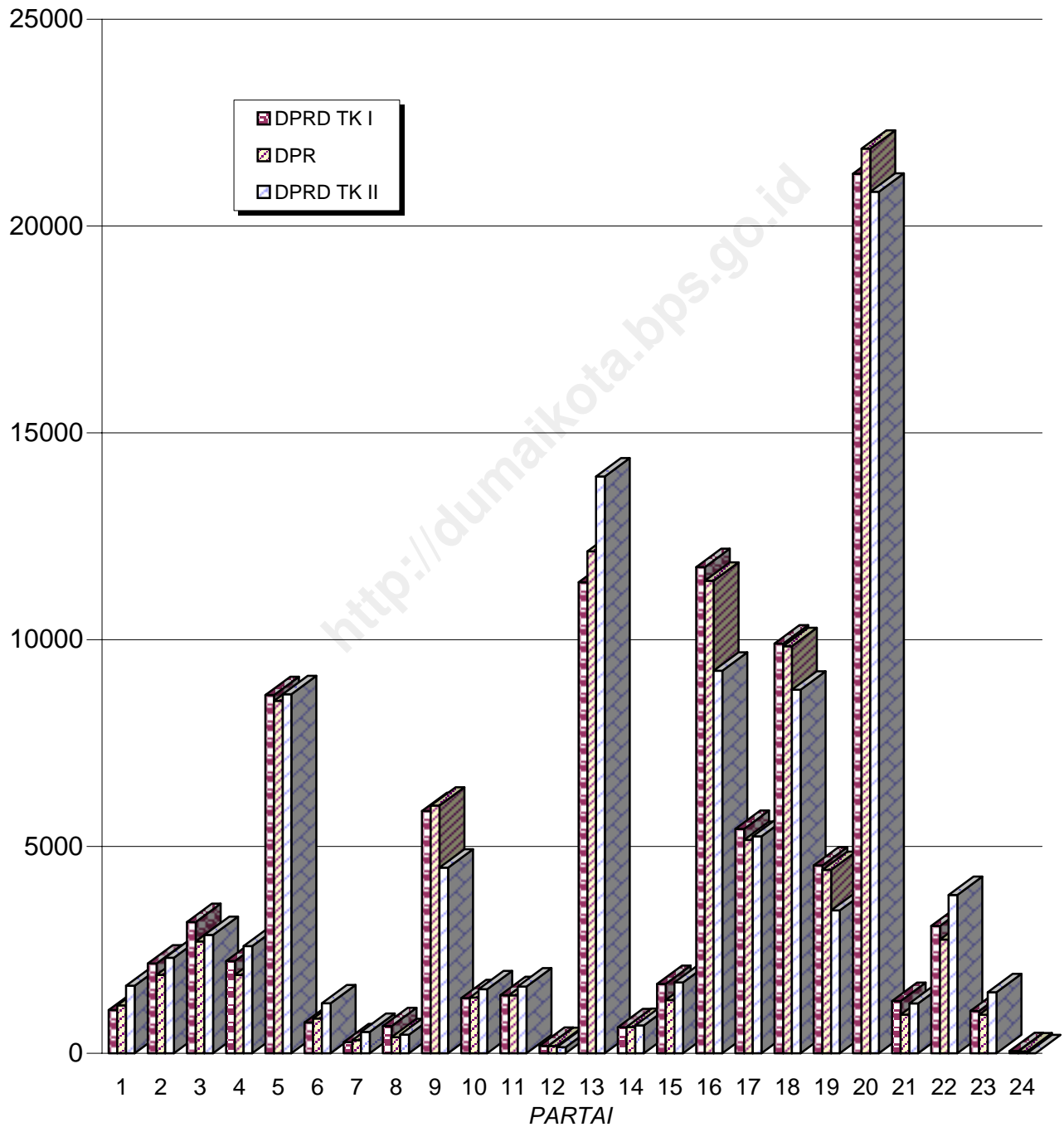
FRAKSI-FRAKSI <i>Fraction</i>	2004	2005	2006
(1)	(2)	(3)	(4)
1. PIMPINAN <i>Leader</i>	12	12	12
2. PIMPINAN DENGAN KETUA/ WAKIL KETUA KOMISI-KOMISI <i>Leader and Commissions Chairman/ Vice Chairman</i>	12	12	12
3. PIMPINAN DENGAN KETUA/ WAKIL KETUA FRAKSI-FRAKSI <i>Leader and Fractions Chairman/ Vice Chairman</i>	6	6	6
J U M L A H <i>Total</i>	30	30	30

Sumber : Sekretariat DPRD Kota Dumai
Source : *Secretariate of Dumai Municipality Parliament*

Grafik/Graph 2.1

JUMLAH SUARA HASIL PEMILU 2004 DI KOTA DUMAI UNTUK TINGKAT PEMILIHAN DPR, DPRD Tk I, DPRD Tk II

Number of Legal for first and Second Level Region and National Parliament Members at The General Election 2004 in Dumai



**TABEL : 2.10 JUMLAH SUARA HASIL PEMILU TAHUN 2004 DI KOTA DUMAI
UNTUK TINGKAT PEMILIHAN DPRD TINGKAT II**

*Number of Legal Votes for Second Level Region Parliament
Members at the General Election 2004 in Dumai*

KONTESTAN PEMILU <i>Contestant</i>	DAPIL I Dumai Barat	DAPIL II Dumai Timur	DAPIL III Bk. Kapur, Sungai, Sembilan, Medang, Kampai	JUMLAH Total
(1)	(2)	(3)	(4)	(5)
1. PNI MARHENISME	454	534	644	1,632
2. PBSB	468	1,454	388	2,310
3. PBB	1,452	726	682	2,860
4. MERDEKA	865	738	988	2,591
5. PPP	3,941	3,307	1,434	8,682
6. PDK	257	856	95	1,208
7. PIB	326	165	26	517
8. PNBK	141	232	75	448
9. DEMOKRAT	1,753	1,977	758	4,488
10. PKP INDONESIA	448	461	639	1,548
11. PPD	694	416	503	1,613
12. PPNU	53	48	45	146
13. PAN	4,319	5,761	3,866	13,946
14. PKPB	380	150	145	675
15. PKB	882	442	388	1,712
16. PKS	3,687	4,258	1,303	9,248
17. PBR	3,324	1,287	632	5,243
18. PDIP	2,526	2,454	3,811	8,791
19. PDS	1,141	1,794	518	3,453
20. GOLKAR	6,864	7,092	6,873	20,829
21. PP	429	529	248	1,206
22. PSI	1,036	1,333	1,458	3,827
23. PPD	555	678	244	1,477
24. PELOPOR	-	-	-	-
JUMLAH SUARA SAH <i>Legal Voters</i>	35,995	36,692	25,763	98,450
JLH SUARA TDK SAH <i>Illegal Voters</i>	3,735	2,424	1,417	7,576

Sumber : Komisi Pemilihan Umum Kota Dumai

Source : General Election Commission Dumai Municipality

TABEL : 2.11 JUMLAH SUARA HASIL PEMILU TAHUN 2004 KOTA DUMAI
Table : 2.11 **UNTUK TINGKAT PEMILIHAN DPRD TINGKAT I**

*Number of Legal Votes for Provincial Parliament Members
at the General Election 2004 in Dumai*

KONTESTAN PEMILU <i>Contestant</i>	DAPIL I Dumai Barat	DAPIL II Dumai Timur	DAPIL III Bk. Kapur, Sungai, Sembilan, Medang Kampai	JUMLAH Total
(1)	(2)	(3)	(4)	(5)
1. PNI MARHENISME	213	275	556	1,044
2. PBSD	489	1,340	342	2,171
3. PBB	1,530	940	704	3,174
4. MERDEKA	709	659	861	2,229
5. PPP	3,761	3,450	1,450	8,661
6. PDK	180	460	103	743
7. PIB	118	129	21	268
8. PNBK	217	360	79	656
9. DEMOKRAT	2,519	2,399	939	5,857
10. PKP INDONESIA	375	446	512	1,333
11. PPDI	588	325	492	1,405
12. PPNUI	58	69	54	181
13. PAN	3,440	4,976	2,971	11,387
14. PKPB	276	204	149	629
15. PKB	726	537	414	1,677
16. PKS	4,962	5,535	1,258	11,755
17. PBR	3,372	1,300	752	5,424
18. PDIP	2,899	2,612	4,396	9,907
19. PDS	1,520	2,452	569	4,541
20. GOLKAR	7,778	6,889	6,600	21,267
21. PP	507	519	239	1,265
22. PSI	745	1,111	1,222	3,078
23. PPD	388	441	193	1,022
24. PELOPOR	17	23	14	54
JUMLAH SUARA SAH <i>Legal Voters</i>	37,387	37,451	24,890	99,728
JLH SUARA TDKSAH <i>Illegal Voters</i>	2,343	1,706	2,291	6,340

Sumber : Komisi Pemilihan Umum Kota Dumai

Source : General Election Commission Dumai Municipality

TABEL : 2.12 JUMLAH SUARA HASIL PEMILU TAHUN 2004 DI KOTA DUMAI
Table : 2.12 UNTUK TINGKAT PEMILIHAN DPR TINGKAT PUSAT

*Number of Legal Votes for National Parliament Members
at the General Election 2004 in Dumai*

KONTESTAN PEMILU <i>Contestant</i>	KECAMATAN <i>District</i>			JUMLAH <i>Total</i>
	DAPIL I Dumai Barat	DAPIL II Dumai Timur	DAPIL III Bk. Kapur, Sungai. Sembilan, Medang Kampai	
(1)	(2)	(3)	(4)	(5)
1. PNI MARHENISME	262	365	530	1,157
2. PBSD	435	1,143	319	1,897
3. PBB	1,253	762	690	2,705
4. MERDEKA	565	530	801	1,896
5. PPP	3,778	3,294	1,447	8,519
6. PDK	228	495	116	839
7. PIB	140	161	17	318
8. PNBK	100	228	61	389
9. DEMOKRAT	2,585	2,429	974	5,988
10. PKP INDONESIA	394	441	513	1,348
11. PPD	616	267	519	1,402
12. PPNU	69	60	46	175
13. PAN	3,628	5,160	3,349	12,137
14. PKPB	263	200	173	636
15. PKB	579	329	379	1,287
16. PKS	5,033	5,080	1,310	11,423
17. PBR	3,205	1,209	745	5,159
18. PDIP	2,664	2,741	4,437	9,842
19. PDS	1,438	2,334	660	4,432
20. GOLKAR	8,090	7,448	6,333	21,871
21. PP	313	396	225	934
22. PSI	666	928	1,155	2,749
23. PPD	329	421	181	931
24. PELOPOR	18	19	9	46
JUMLAH SUARA SAH <i>Legal Voters</i>	36,651	36,440	24,989	98,080
JLH SUARA TDKSAH <i>Illegal Voters</i>	3,079	2,717	2,297	8,093

Sumber : Komisi Pemilihan Umum Kota Dumai

Source : General Election Commission Dumai Municipality

TABEL : 2.13
Table

**JUMLAH SUARA HASIL PEMILU TAHUN 2004 DI KOTA DUMAI UNTUK
TINGKAT PEMILIHAN DEWAN PERWAKILAN DAERAH RIAU (DPD)**

*Number of Legal Votes for Riau Council of Area Delegation Members
at the General Election 2004 in Dumai*

KONTESTAN PEMILU <i>Contestant</i>	KECAMATAN <i>District</i>			DAPIL III Bukit Kapur, Sungai Sembilan, Medang Kampai	JUMLAH <i>Total</i>
	DAPIL I Dumai Barat	DAPIL II Dumai Timur			
(1)	(2)	(3)	(4)	(5)	
1 DINAWATI, S.Ag	3,683	3,180		1,939	8,802
2 Drs. H. SOEMARDI TAHER	2,776	2,927		2,612	8,315
3 Drs. TAUFIK IKRAM JAMIL	2,931	1,959		1,083	5,973
4 INSTIAWATY AYUS, SH	2,702	1,693		1,364	5,759
5 Dra. Hj. MAIMUNAH UMAR	1,964	2,054		1,437	5,455
6 Drs.H.M. RASYAD ZEIN	1,891	2,316		755	4,962
7 Drs. H. MUJTAHID THALIB	1,738	1,693		1,289	4,720
8 VIATOR BUTAR BUTAR	1,380	2,456		590	4,426
9 H. ARBI, SH	1,502	2,047		773	4,322
10 TUMPAL HUTABARAT, SE	1,421	2,398		459	4,278
11 RIBUT SUSANTO	1,300	876		1,463	3,639
12 H. KASRUN KASTHA	1,084	1,266		1,224	3,574
13 IR.AZ. FAHRI YASIN, Mgr	887	1,572		337	2,796
14 H. DJUFRI HASAN BASRI	849	1,051		893	2,793
15 Drs. AHMAD HASAN MALIK	825	1,090		694	2,609
16 RAHMAN AKIL, MBA	879	943		639	2,461
17 H.M. YUSUF DAENG M, SH	829	930		603	2,362
18 DASRIL ANAK YUSDAR, SH	642	575		798	2,015
19 IR. NAWAZIR KADIR	614	697		585	1,896
20 Dr. DETRI KARYA, SE	537	727		601	1,865
21 H. HIMRON SAHEMAN	645	549		579	1,773
22 GUMPITA, SP	629	657		350	1,636
23 H. RAMLAN COMEL, SH	476	549		316	1,341
24 Drs. H ZAILAND IZHAR	365	292		408	1,065
25 FAUZI GANI	246	362		410	1,018
26 SUBARDI	312	170		442	924
27 Drs. AZAM AWANG	177	190		186	553
28 HUSMAI RIZALDI, SH	141	208		180	529
29 Dr. SUFIAN, SH,Msi	128	113		59	300
JUMLAH SUARA SAH <i>Legal Voters</i>	33,553	35,540		23,068	92,161
JLH SUARA TDKSAH <i>Illegal Voters</i>	6,177	3,617		4,112	13,906

Sumber : Komisi Pelihan Umum Kota Dumai

Source : *General Election Commission Dumai Municipality*



**PENDUDUK &
TENAGA KERJA**
*Population &
Labour Force*

<http://dumai.kodori.id>

3. PENDUDUK DAN TENAGA KERJA

3.1. Penduduk

Masalah penduduk di Kota Dumai sama halnya seperti daerah lain di Indonesia. Untuk mencapai manusia yang berkualitas dengan jumlah penduduk yang tidak terkendali akan sulit tercapai.

Program kependudukan yang meliputi pengendalian kelahiran, menurunkan tingkat kematian bagi bayi dan anak, perpanjangan usia dan harapan hidup, penyebaran penduduk yang seimbang serta pengembangan potensi penduduk sebagai modal pembangunan yang harus ditingkatkan.

Penduduk Kota Dumai berdasarkan hasil Sensus Penduduk tahun 2000 berjumlah 173.188 jiwa. dengan laju pertumbuhan per tahun 4,83 persen. Angka pertumbuhan ini dihitung berdasarkan Survei Penduduk Antar Sensus 2005 (SUPAS'05) yang selanjutnya dijadikan dasar estimasi penduduk tahun-tahun berikutnya. Jumlah rumahtangga pada tahun 2006 51.186 dengan jumlah penduduk 230.075 jiwa yang terdiri dari 118.446 jiwa penduduk laki-laki dan 111.629 jiwa penduduk perempuan.

Kepadatan penduduk per-km² menurut kecamatan menunjukkan bahwa Kecamatan Dumai Timur menempati urutan tertinggi yaitu 1.476,08 jiwa per km², diikuti oleh Kecamatan Dumai Barat 650,83 jiwa per km².

3. POPULATION AND LABOUR FORCE

3.1. Population

The problem of population in Dumai is same as other regions in Indonesia. It's difficult to reach the good quality of people with unrestrained people.

Population program covers the problem of birth control, infant mortality, expectation of life, the equal spread of population and improvement of population potential as a power for development, which must be increased.

Based on 2000 population census, total population of Dumai Municipality is 173.188 persons, by 4.83 percent rate of growth that base on Intercensal Population Survey on 2005 (SUPAS'05) The 2006 number of household was recorded 51,186 households and 230,075 population which consist of 118,446 male and 111,629 female.

According to the growth rate of population by district as follows : the first rank of the populous region is Dumai Timur District with 1,476.08 per sq-km, followed by Dumai Barat District 650.83 persons per sq-km.

3.2. Ketenagakerjaan

Masalah kependudukan selalu berkaitan dengan masalah ketenagakerjaan, salah satu contoh adalah tingginya tingkat pertumbuhan penduduk akan berpengaruh juga pada tingginya penyediaan tenaga kerja. Penawaran tenaga kerja yang tinggi tanpa diikuti penyediaan kesempatan kerja yang cukup akan menimbulkan pengangguran dan setengah pengangguran.

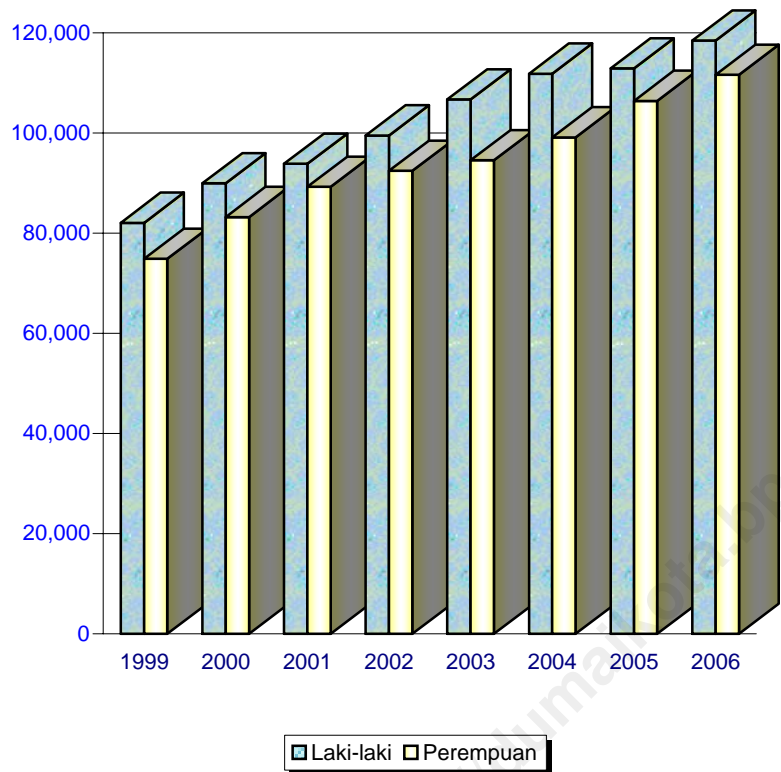
Informasi kuantitatif yang disajikan dalam bab ini adalah situasi pencari kerja yang terdaftar di Dinas Tenaga Kerja dan Kependudukan Kota Dumai. Banyaknya pencari kerja pada tahun 2006 tercatat 9.246 orang terdiri 6.041 pencari kerja laki-laki dan 3.205 orang perempuan. Dari jumlah tersebut sebanyak 2.473 orang (26,75 persen) berusia antara 10-19 tahun, 5.714 orang (61,80 persen) berusia antara 20-39 tahun dan sisanya 1.059 orang (11,45 persen) berusia 40 tahun keatas.

3.2. Labour Force

The population problem is always connected with the labor force : the rapid growth of population also influences the man power supply. The great number of people requires employment opportunities as well. So the imbalance growth between supply and demand created an unemployment problem.

The Chapter also presented number of job seekers registered an Man Power and People Service of Dumai. Number of job seekers in 2006 was recorded at 9,246 persons, consist of 6,041 male and 3,205 female, of which 2,473 persons (26.75 percent) are 10-19 years old, 5,714 persons are 20-39 years old and the remaining 4,375 persons (67.44 percent) are above 40 years old.

Grafik/Graph 3.1
PENDUDUK KOTA DUMAI MENURUT JENIS KELAMIN
1999-2006
Population of Dumai Municipality by Sex 1999-2006



TABEL : 3.1.1 BANYAKNYA PENDUDUK MENURUT KECAMATAN
Table : 3.1.1 (HASIL SENSUS PENDUDUK TAHUN 1990 DAN 2000)

*Number of Population by District (Result of Population
 Census, 1990 and 2000)*

KECAMATAN <i>District</i>	31 OKTOBER 1990	30 JUNI 2000
(1)	(2)	(3)
1. BUKIT KAPUR	21,969	42,402
2. DUMAI BARAT	50,845	62,817
3. DUMAI TIMUR	54,079	67,969
JUMLAH Total	126,893	173,188

Sumber : BPS Kota Dumai
 Source : Central Board of Statistics, Dumai Municipality

TABEL
Table : 3.1.2

**LUAS WILAYAH DAN JUMLAH PENDUDUK
KOTA DUMAI MENURUT KECAMATAN TAHUN 2006**

*The Comparison of Area Population in Dumai Municipality
by District, 2006*

KECAMATAN <i>District</i>	LUAS (KM2)* <i>Area sq</i>	% <i>Percent</i>	JUMLAH PENDUDUK ** <i>Population</i>	% <i>Percent</i>
(1)	(2)	(3)	(4)	(5)
1. BUKIT KAPUR	200.00	11.58	32,916	14.31
2. MEDANG KAMPAI	373.00	21.59	8,151	3.54
3. SUNGAI SEMBILAN	975.38	56.47	23,819	10.35
4. DUMAI BARAT	120.00	6.95	78,100	33.95
5. DUMAI TIMUR	59.00	3.42	87,089	37.85
JUMLAH <i>Total</i>	1,727.38	100.00	230,075	100.00

Sumber : * Rekonfirmasi : SEKDAKO Dumai Bagian Pemerintahan
** BPS Propinsi Riau (estimasi base on SUPAS 2005)

TABEL : 3.1.3
Table

SEX RATIO PENDUDUK DUMAI
TAHUN 1999 - 2006

Sex Ratio of Dumai Municipality
1999 - 2006

TAHUN Year	P E N D U D U K			SEX RATIO Sex Ratio
	<i>Population</i>			
	LAKI-LAKI <i>Male</i>	PEREMPUAN <i>Female</i>	LAKI-LAKI + PEREMPUAN <i>Male + Female</i>	
(1)	(2)	(3)	(4)	(5)
1999	82,067	74,899	156,966	109.57
2000	89,952	83,236	173,188	108.00
2001	93,871	89,274	183,144	105.15
2002	99,514	92,476	191,990	107.61
2003	106,696	94,567	201,263	112.83
2004	111,851	99,133	210,984	112.83
2005	112,924	106,427	219,351	106.10
2006	118,446	111,629	230,075	108.00

Sumber : BPS Kota Dumai
 Source : Central Board of Statistics, Dumai Municipality

**TABEL : 3.1.4 BANYAKNYA RUMAH TANGGA DAN PENDUDUK MENURUT
JENIS KELAMIN DAN KECAMATAN DI DUMAI TAHUN 2006**

*Number of Household and Population by Sex and District
in Dumai, 2006*

KECAMATAN <i>District</i>	RUMAH TANGGA <i>Household</i>	LAKI-LAKI <i>Male</i>	PEREMPUAN <i>Female</i>	JUMLAH <i>Total</i>
(1)	(2)	(3)	(4)	(5)
1. BUKIT KAPUR	7,155	16,946	15,970	32,916
2. MEDANG KAMPAI	1,974	4,196	3,955	8,151
3. SUNGAI SEMBILAN	5,283	12,262	11,557	23,819
4. DUMAI BARAT	16,533	40,207	37,893	78,100
5. DUMAI TIMUR	18,762	44,835	42,254	87,089
JUMLAH <i>Total</i>	49,707	118,446	111,629	230,075

Sumber : BPS Kota Dumai

Source : Central Board of Statistics, Dumai Municipality

TABEL : 3.1.5 **JUMLAH RUMAHTANGGA, PENDUDUK**
Table : 3.1.5 **DAN RATA - RATA PENDUDUK PER RUMAHTANGGA**
TAHUN 2006

Number of Household and Population in Dumai, 2006

KECAMATAN <i>District</i>	RUMAH TANGGA <i>Household</i>	JUMLAH PENDUDUK <i>Population</i>	JUMLAH PENDUDUK PER RT
(1)	(2)	(3)	(4)
1. BUKIT KAPUR	7,155	32,916	5
2. MEDANG KAMPAI	1,974	8,151	4
3. SUNGAI SEMBILAN	5,283	23,819	5
4. DUMAI BARAT	16,533	78,100	5
5. DUMAI TIMUR	18,762	87,089	5
JUMLAH	2006	49,707	230,075
	2005	48,800	219,351
<i>Total</i>			

Sumber : BPS Kota Dumai
 Source : Central Board of Statistics, Dumai Municipality

TABEL
Table : 3.1.6

**DENSITAS PENDUDUK KOTA DUMAI
MENURUT KECAMATAN TAHUN 2006**

Population Density in Dumai by District, 2006

KECAMATAN <i>District</i>	LUAS WILAYAH (KM2) Area Sq	JUMLAH PENDUDUK <i>Population</i>	DENSITAS PENDUDUK <i>Population Density</i>	
			KM ² <i>Km Sq</i>	HA <i>Ha</i>
(1)	(2)	(3)	(4)	(5)
1. BUKIT KAPUR	200	32,916	164.58	1.65
2. MEDANG KAMPAI	373	8,151	21.85	0.22
3. SUNGAI SEMBILAN	975.38	23,819	24.42	0.24
4. DUMAI BARAT	120	78,100	650.83	6.51
5. DUMAI TIMUR	59	87,089	1,476.08	14.76
JUMLAH	2004	230,075	133.19	1.33
<i>Total</i>				

Sumber : BPS Kota Dumai
Source : Central Board of Statistics, Dumai Municipa

TABEL : 3.1.7 **PENDUDUK MENURUT UMUR DAN JENIS KELAMIN**
Table

Population by Age Group and Sex

KELOMPOK UMUR <i>Age Group</i>	LAKI-LAKI <i>Male</i>	PEREMPUAN <i>Female</i>	JUMLAH <i>Total</i>
(1)	(2)	(3)	(4)
0-4	12,044	11,995	24,039
5-9	13,360	13,326	26,686
10-14	12,984	11,748	24,732
15-19	12,095	10,849	22,944
20-24	11,015	11,679	22,694
25-29	10,643	11,862	22,505
30-34	10,358	10,146	20,504
35-39	9,667	8,539	18,206
40-44	7,836	6,617	14,453
45-49	5,886	5,039	10,925
50-54	4,685	3,751	8,436
55-59	2,969	2,223	5,192
60-64	1,964	1,631	3,595
65-69	1,392	1,096	2,488
70-74	805	647	1,452
75+	743	481	1,224
JUMLAH <i>Total</i>	118,446	111,629	230,075

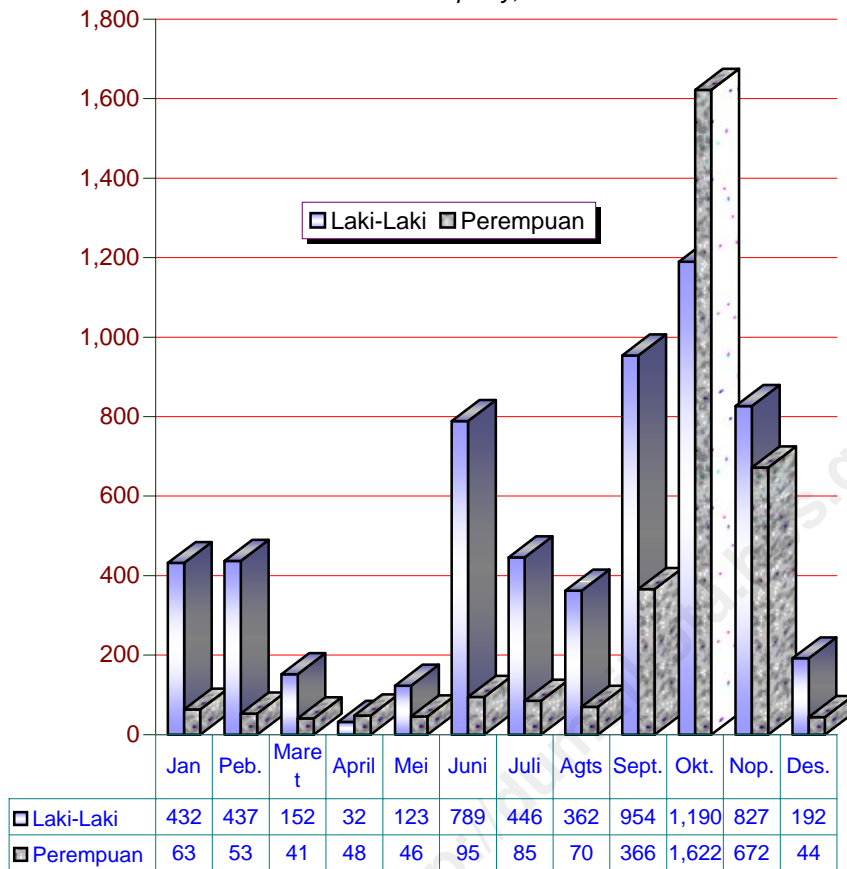
Sumber : BPS Kota Dumai

Source : Central Board of Statistics, Dumai Municipality

Grafik/Graph 3.2

**JUMLAH PENCARI KERJA YANG TERDAFTAR PADA DINAS TENAGA
KERJA DAN KEPENDUDUKAN KOTA DUMAI, TAHUN 2006**

*Number of Registered Job Seeker at of Man Power and Peoples Services
in Dumai Municipality, 2006*



TABEL
Table : 3.2.1

**BANYAKNYA PENCARI KERJA YANG TERDAFTAR PADA
DINAS TENAGA KERJA DAN KEPENDUDUKAN KOTA
DUMAI MENURUT KELOMPOK UMUR, TAHUN 2006**

*Number of Registered Job Seeker at Man Power and Peoples Service
Dumai Municipality by Age Group, 2006*

BULAN <i>Month</i>	KELOMPOK UMUR <i>Age Group</i>						JUMLAH <i>Total</i>	
	10 - 19		20 - 39		40 +		LK <i>Male</i>	PR <i>Female</i>
	LK <i>Male</i>	PR <i>Female</i>	LK <i>Male</i>	PR <i>Female</i>	LK <i>Male</i>	PR <i>Female</i>		
(1)	(2)	(3)	(4)	(5)	(6)	(7)	(8)	(9)
JANUARI	3	1	368	48	61	14	432	63
PEBRUARI	3	1	386	46	48	6	437	53
M A R E T	10	1	122	29	20	11	152	41
A P R I L	9	4	20	30	3	14	32	48
M E I	8	2	84	32	31	12	123	46
J U N I	56	15	633	45	105	35	789	95
J U L I	65	18	327	47	54	20	446	85
AGUSTUS	75	21	246	35	41	14	362	70
SEPTEMBER	97	29	735	178	122	159	954	366
OKTOBER	714	431	408	1,095	68	96	1,190	1,622
NOPEMBER	540	338	245	290	42	44	827	672
DESEMBER	25	7	143	22	24	15	192	44
JUMLAH <i>Total</i>	1,605	868	3,717	1,897	619	440	5,936	3,205

Sumber : Dinas Tenaga Kerja Kota Dumai
Source : Man Power Service of Dumai Municipality

TABEL : 3.2.2 BANYAKNYA PENCARI KERJA YANG TERDAFTAR PADA DINAS TENAGA KERJA DAN KEPENDUDUKAN KOTA DUMAI MENURUT TINGKAT PENDIDIKAN, TAHUN 2006

Number of Registered Job Seeker at Man Power and Peoples Service Dumai Municipality by Educational, 2006

TINGKAT PENDIDIKAN <i>Educational</i>	YANG BELUM DITEMPATKAN			YANG TELAH DITEMPATKAN		
	LK <i>Male</i>	PR <i>Female</i>	JML <i>Total</i>	LK <i>Male</i>	PR <i>Female</i>	JML <i>Total</i>
(1)	(2)	(3)	(4)	(5)	(6)	(7)
01. TIDAK TAMAT SD	14	-	14	-	-	-
02. S D	49	9	58	-	-	-
03. SLTP UMUM	49	68	117	-	-	-
04. SLTP KEJURUAN	73	24	97	-	-	-
05. S M U	1,688	632	2,320	-	-	-
06. S T M	1,203	75	1,278	-	-	-
07. S M E A	444	375	819	-	-	-
08. S P G	20	3	23	-	-	-
09. A P M A	-	-	-	-	-	-
10. SETINGKAT SLTA	138	48	186	-	-	-
11. D1, D2, A1 DAN A2	389	561	488	-	-	-
12. SARMUD/AKADEMI/D3 DAN A3	1,185	1,017	304	-	-	-
13. SARJANA/S1	689	393	931	-	-	-
JUMLAH Total	5,941	3,205	6,635	0	0	0

Sumber : Dinas Tenaga Kerja Kota Dumai
Source : Man Power Service of Dumai Municipality

TABEL : 3.2.3 **BANYAKNYA PENCARI KERJA YANG TERDAFTAR PADA**
Table : 3.2.3 **DINAS TENAGA KERJA DAN KEPENDUDUKAN KOTA DUMA**
MENURUT PROFESI, TAHUN 2006

*Number of Registered Job Seeker at Man Power and
Peoples Service by Profession, 2006*

PROFESI <i>Profession</i>	LAKI- LAKI <i>Male</i>	PEREM- PUAN <i>Female</i>	JUMLAH <i>Total</i>
(1)	(2)	(3)	(4)
01. Tenaga Tehnik, Ahli <i>Technical Professional</i> <i>Workes</i>	655	273	928
02. Tenaga Pemerintahan dan Pimpinan <i>Adminstrative and Managerial Workers</i>	1,997	1,008	3,005
03. Tenaga Tata Usaha <i>Clerical Workers</i>	986	572	1,558
04. Tenaga Usaha Penjualan <i>Sales Workers</i>	396	180	576
05. Tenaga Usaha Jasa <i>Service Workers</i>	592	571	1,163
06. Tenaga Pertanian <i>Agriculture Workers</i>	576	297	873
07. Tenaga Produksi, Operator, Alat Angkutan dan Lainnya <i>Production Workers, Operators,</i> <i>Mechanic & Others</i>	740	304	1,044
JUMLAH <i>Total</i>	5,942	3,205	9,147

Sumber : Dinas Tenaga Kerja Kota Dumai
Source : Man Power Service of Dumai Municipality



SOSIAL

Social

<http://dumaikota.bps.go.id>

4. SOSIAL

4.1. Pendidikan

Berhasil atau tidaknya pembangunan suatu bangsa banyak dipengaruhi oleh tingkat pendidikan penduduknya. Semakin maju pendidikan berarti akan membawa berbagai pengaruh positif bagi masa depan berbagai bidang kehidupan. Demikian pentingnya peranan pendidikan, tidaklah mengherankan kalau pendidikan senantiasa banyak mendapat perhatian dari pemerintah maupun masyarakat. Gambaran secara umum perkembangan pendidikan di Kota Dumai dapat dilihat sebagai berikut :

4.1.1. Pendidikan Dasar

Pada tahun 2006/2007 Taman Kanak-kanak berjumlah 40 sekolah, 2.829 murid dan 225 guru dengan rasio murid terhadap guru 12,07.

Selanjutnya pada tahun 2005/2006 Sekolah Dasar berjumlah 89 murid 31.698 dan guru 1.586 dengan rasio murid terhadap guru 19,99.

4. SOCIAL

4.1. Education

The education level population the success of national development. The good quality of education would give positive effects to the future time. Education play in important role in human life, so that the government or societies have to pay great attention to education development. In Dumai Municipality education to be divided such as :

4.1.1. Primary Education

In the 2006/2007 number kindergartens was recorded at 40 schools 2,829 pupils and 225 teachers, the ratio of pupils to teacher was 12.07.

Furthermore during the period of 2005/2006 number of elementary schools was : 89 schools, 31,698 pupils and 1,586 teachers while the ratio of pupil to teacher 19.99.

4.1.2. Pendidikan Menengah

Data statistik pendidikan menengah terbatas pada SLTP dan SLTA dilingkungan Dinas Pendidikan Kota Dumai saja. Pada tahun 2006/2005 terdapat 24 SLTP umum dan 19 SLTA dengan jumlah murid SLTP 8.896 dan jumlah murid SLTA 8.766. Sedangkan rasio murid terhadap guru SLTP 14,70 rasio murid terhadap guru SLTA 13,03.

4.2. Kesehatan

Pembangunan bidang kesehatan bertujuan agar semua lapisan masyarakat dapat memperoleh pelayanan kesehatan secara merata dan murah. Dengan tujuan tersebut diharapkan akan tercapai derajat kesehatan masyarakat yang baik, yang pada gilirannya memperoleh kehidupan yang sehat dan produktif.

Pada tahun 2006 terdapat 3 buah rumah sakit, 7 puskesmas, 13 puskesmas pembantu, sedangkan jumlah dokter 73 orang yang terdiri dari 20 dokter spesialis, 46 Dokter umum dan 17 dokter gigi.

4.1.2. Secondary Education

The data of Junior/Senior High School are restricted the data available on schools administered by the Education Service of Dumai Municipality. In 2006/2005 there were 24 Junior High Schools and 19 Senior High Schools by 8,896 Junior High School pupils and 8,766 Senior High School pupils. The ratio of pupils to teacher was respective : 14.70 and 13,03.

4.2. Health

The main purpose of health development is to offer the best service in various ways to all levels of the community. In the hope that best community will be achieved, so that a healthy or productive life also attained by all.

In 2006 there were 3 hospitals, 7 public health service and 12 assistance public health services, the number of doctors was recorded at 73 persons, consist of 20 specialist physicians, 46 general practitioners and 17 dentists.

Guna menanggulangi tingginya laju pertumbuhan penduduk, pemerintah sejak tahun 70 an melaksanakan program Keluarga Berencana. Tujuan Keluarga Berencana adalah tercapainya suatu masyarakat yang sejahtera melalui upaya perencanaan dan pengendalian jumlah kelahiran. Dalam tabel 4.2.6 – 4.2.7 disajikan data keluarga berencana antara lain tercatat bahwa tahun 2006 terdapat 9.993 akseptor KB baru dan 24.708 akseptor KB aktif.

4.3. Peradilan

Statistik Peradilan yang disajikan dalam sub bab ini dikumpulkan dari :

- Pengadilan Negeri Dumai
- Polres Dumai

Banyaknya perkara perdata dalam wilayah hukum Pengadilan Negeri Dumai sampai dengan desember tahun 2006 tercatat 33 perkara.

Selanjutnya peristiwa kecelakaan lalu lintas yang ditangani Polres Dumai pada tahun 2006 berjumlah 23 kecelakaan dengan jumlah korban meninggal dunia 14 orang, luka berat dan luka ringan masing-masing 10 dan 11 orang dengan kerugian material Rp.57.250.000,-.

4.4. Agama

Guna mengarahkan kehidupan beragama untuk umat dan kepentingan bersama telah tersedia

To avoid rapid growth of population since 1970 government carried out family planning program. The main purpose of this is to improve social welfare by making the attempt to plan and control birth rate. Table 4.2.5 and 4.2.6 present family planning data which recorded at 9,993 new acceptors of family planning and 24,708 active acceptors.

4.3. Judiciary

The data in this chapter are collected through :

- Dumai court of Justice
- Dumai Resort Police

The number of civil cases in Dumai court of justice until december 2006 was recorded at 33 cases.

Furthermore number of traffic accident handled by resort police of Bengkalis at Dumai in period 2006 was recorded 23 accident, 14 dead, 10 heavy injured, 11 light injured and material lost was recorded at 57,250,000 Rupiahs.

4.4. Religion

In order to direct lives based on belief in God and pray to him, worship facilities are

tempat-tempat ibadah menurut agama yang dianut baik yang dibangun oleh pemerintah maupun oleh masyarakat. Data yang dikumpulkan dari Kantor Departemen Agama Kota Dumai menunjukkan bahwa pada tahun 2006, terdapat 142 mesjid, 52 gereja, 102 mushola dan 2 viara.

encouraged by the Government to promote active participation in religion by each member of society. In 2006 according to Representative's Office of religions information in Dumai there were 142 mosques, 52 churches, 102 mushallah and 2 viara.

<http://dumaikota.bps.go.id>

TABEL : 4.1.1 PENDUDUK BERUMUR 5 TAHUN KEATAS MENURUT WILAYAH ADMINISTRASI DAN PENDIDIKAN TERTINGGI YANG DITAMATKAN (HASIL SENSUS PENDUDUK TAHUN 2000)

Population 5 Years and Over by Administrative Area and Educational Attainment (Result of Population Census, 2000)

PENDIDIKAN TERTINGGI YANG DITAMATKAN <i>Educational Attainment</i>	KECAMATAN <i>District</i>					Jumlah
	Bukit Kapur	Medang Kampai	Sungai Sembilan	Dumai Barat	Dumai Timur	
(1)	(2)	(3)	(4)	(5)	(5)	
1. TDK/ BELUM PERNAH SEKOLAH <i>Never/ Not Yet Attended School</i>	1,472	365	1,066	3,494	3,896	10,292
2. TIDAK/BELUM TAMAT SD <i>Not Completed/Not Yet Completed Primary School</i>	5,901	1,461	4,270	14,002	15,614	41,249
3. SD/MI <i>Primary School</i>	6,404	1,586	4,634	15,195	16,944	44,764
4. SLPT/MTs <i>Junior High School</i>	5,203	1,288	3,765	12,345	13,765	36,366
5. SMA <i>Senior High School (General)</i>	5,764	1,427	4,171	13,677	15,251	40,290
6. SMK <i>Senior High School (Vocational)</i>	1,420	352	1,027	3,368	3,756	9,923
7. D I/II <i>Diploma I/II</i>	485	120	351	1,151	1,284	3,392
8. AKADEMI/D III <i>Academy/Diploma III</i>	349	86	253	828	923	2,439
9. UNIVERSITAS / <i>University</i>	553	137	400	1,312	1,463	3,866
JUMLAH <i>Total</i>	27,552	6,823	19,937	65,372	72,897	192,581

Sumber : BPS KOTA DUMAI
Source : Central Board of Statistics, Dumai Municipality

TABEL
Table :4.1.2

**BANYAKNYA SEKOLAH NEGERI DAN SWASTA MENURUT
TINGKATAN SEKOLAH DAN KECAMATAN, TAHUN 2006**

*Number of Government and Private Schools
by Level of School and District, 2006*

KECAMATAN <i>District</i>	T K <i>Kindergarten</i>			S D <i>Elementary School</i>		
	NEGERI <i>Government</i>	SWASTA <i>Private</i>	JUMLAH <i>Total</i>	NEGERI <i>Government</i>	SWASTA <i>Private</i>	JUMLAH <i>Total</i>
(1)	(2)	(3)	(4)	(5)	(6)	(7)
1. BUKIT KAPUR	-	3	3	14	-	14
2. MEDANG KAMPAI	1	1	2	6	-	6
3. SUNGAI SEMBILAN	-	2	2	14	-	14
4. DUMAI BARAT	-	20	20	18	4	22
5. DUMAI TIMUR	1	13	14	26	6	32
2006	2	39	41	78	10	88
2005*	1	29	30	78	10	88
2004	1	28	29	78	10	88

Sumber : Dinas Pendidikan Kota Dumai
Source : Education Service of Dumai Municipality

* Ralat data pada tahun tersebut

LANJUTAN TABEL *Continued Table* 4.1.2

KECAMATAN <i>District</i>	S M P <i>Junior High School</i>			S M A <i>Senior High School</i>		
	NEGERI <i>Government</i>	SWASTA <i>Private</i>	JUMLAH <i>Total</i>	NEGERI <i>Government</i>	SWASTA <i>Private</i>	JUMLAH <i>Total</i>
(1)	(2)	(3)	(4)	(5)	(6)	(7)
1. BUKIT KAPUR	1	2	3	2	-	2
2. MEDANG KAMPAI	1	-	1	1	-	1
3. SUNGAI SEMBILAN	2	-	2	1	-	1
4. DUMAI BARAT	3	6	9	4	6	10
5. DUMAI TIMUR	3	6	9	1	4	5
JUMLAH 2006	10	14	24	9	10	19
2005*	10	14	24	8	10	18
2004	10	13	23	8	10	18

Sumber : Dinas Pendidikan Kota Dumai
 Source : *Education Service of Dumai Municipality*

* *Ralat data pada tahun tersebut*

TABEL :4.1.3 BANYAKNYA GURU NEGERI DAN SWASTA MENURUT TINGKATAN SEKOLAH DAN KECAMATAN, TAHUN 2006/2007

Number of Government and Private Teachers by Level of School and District, 2006/2007

KECAMATAN <i>District</i>	T K <i>Kindergarten</i>			S D <i>Elementary School</i>		
	NEGERI <i>Government</i>	SWASTA <i>Private</i>	JUMLAH <i>Total</i>	NEGERI <i>Government</i>	SWASTA <i>Private</i>	JUMLAH <i>Total</i>
(1)	(2)	(3)	(4)	(5)	(6)	(7)
1. BUKIT KAPUR	-	12	12	203	-	203
2. MEDANG KAMPAI	-	3	3	78	-	78
3. SUNGAI SEMBILAN	-	4	4	217	-	217
4. DUMAI BARAT	-	147	147	334	78	412
5. DUMAI TIMUR	13	114	127	520	113	633
2006	13	280	293	1,352	191	1,543
2005*	7	219	226	1,235	157	1,392
2004	5	202	207	1,807	163	1,250

Sumber : Dinas Pendidikan Kota Dumai
Source : Education Service of Dumai Municipality

* Ralat data pada tahun tersebut

LANJUTAN TABEL *Continued Table* 4.1.3

KECAMATAN <i>District</i>	S M P <i>Junior High School</i>			S M A <i>Senior High School</i>			
	NEGERI <i>Government</i>	SWASTA <i>Private</i>	JUMLAH <i>Total</i>	NEGERI <i>Government</i>	SWASTA <i>Private</i>	JUMLAH <i>Total</i>	
(1)	(2)	(3)	(4)	(5)	(6)	(7)	
1. BUKIT KAPUR	25	22	47	59	-	59	
2. MEDANG KAMPAL	15	-	15	36	-	36	
3. SUNGAI SEMBILAN	48	-	48	23	-	23	
4. DUMAI BARAT	142	108	250	214	174	388	
5. DUMAI TIMUR	150	100	250	78	89	167	
JUMLAH	2006	380	230	610	410	263	673
	2005*	338	233	571	415	271	686
	2004	320	232	552	300	290	590

Sumber : Dinas Pendidikan Kota Dumai
 Source : *Education Service of Dumai Municipal.*

* *Ralat data pada tahun tersebut*

TABEL
Table : 4.1.4

**BANYAKNYA MURID NEGERI DAN SWASTA MENURUT
TINGKATAN SEKOLAH DAN KECAMATAN, TAHUN 2006/ 2007**

*Number of Government and Private Pupils by Level of School and
District, 2006 / 2007*

KECAMATAN <i>District</i>	T K <i>Kindergarten</i>			S D <i>Elementary School</i>		
	NEGERI <i>Government</i>	SWASTA <i>Private</i>	JUMLAH <i>Total</i>	NEGERI <i>Government</i>	SWASTA <i>Private</i>	JUMLAH <i>Total</i>
(1)	(2)	(3)	(4)	(5)	(6)	(7)
1. BUKIT KAPUR	-	199	199	4,597	-	4,597
2. MEDANG KAMPAI	-	24	24	1,172	-	1,172
3. SUNGAI SEMBILAN	-	80	80	4,065	-	4,065
4. DUMAI BARAT	-	1,525	1,525	7,739	1,341	9,080
5. DUMAI TIMUR	97	904	1,001	11,306	2,294	13,600
JUMLAH 2006	97	2,732	2,829	28,879	3,635	32,514
2005*	88	2,584	2,672	27,728	3,584	31,312
2004	80	2,343	2,423	27,108	3,696	30,804

Sumber : Dinas Pendidikan Kota Dumai
Source : *Education Service of Dumai Municipality*

* *Ralat data pada tahun tersebut*

LANJUTAN TABEL *Continued Table* 4.1.4

KECAMATAN <i>District</i>	S M P <i>Junior High School</i>			S M A <i>Senior High School</i>		
	NEGERI <i>Government</i>	SWASTA <i>Private</i>	JUMLAH <i>Total</i>	NEGERI <i>Government</i>	SWASTA <i>Private</i>	JUMLAH <i>Total</i>
(1)	(2)	(3)	(4)	(5)	(6)	(7)
1. BUKIT KAPUR	578	159	737	548	-	548
2. MEDANG KAMPAI	180	-	180	282	-	282
3. SUNGAI SEMBILAN	625	-	625	220	-	220
4. DUMAI BARAT	2,222	1,862	4,084	2,937	2,270	5,207
5. DUMAI TIMUR	2,246	1,431	3,677	1,045	1,462	2,507
JUMLAH 2006	5,851	3,452	9,303	5,032	3,732	8,764
2005*	5,235	3,505	8,940	4,706	4,114	8,820
2004	5,245	3,451	8,696	4,400	4,375	8,775

Sumber : Dinas Pendidikan Kota Dumai

Source : *Education Service of Dumai Municipality** *Ralat data pada tahun tersebut*

TABEL : 4.1.5 **RATIO MURID TERHADAP GURU SEKOLAH TAMAN**
Table : 4.1.5 **KANAK-KANAK MENURUT KECAMATAN**
TAHUN 2006 / 2007

*The Ratio of Kindergarten Pupils to Teachers by District,
 2006/2007*

KECAMATAN <i>District</i>	JUMLAH GURU <i>Teachers</i>	JUMLAH MURID <i>Pupils</i>	RASIO <i>Ratio</i>
(1)	(2)	(3)	(4)
1. BUKIT KAPUR	12	199	16.58
2. MEDANG KAMPAI	3	24	8.00
3. SUNGAI SEMBILAN	4	80	20.00
4. DUMAI BARAT	147	1,525	10.37
5. DUMAI TIMUR	127	1,001	7.88
JUMLAH 2006	293	2,829	9.66
2005	207	2,423	12.07
2004	166	2,004	12.07

Sumber : Dinas Pendidikan Kota Dumai
 Source : Education Service of Dumai Municipality

**TABEL : 4.1.6 RATIO MURID TERHADAP GURU SEKOLAH DASAR
Table : 4.1.6 RATIO MURID TERHADAP GURU SEKOLAH DASAR
MENURUT KECAMATAN
TAHUN 2006/ 2007**

*The Ratio of Elementary School Pupils to Teachers
by District, 2006 / 2007*

KECAMATAN <i>District</i>	JUMLAH GURU <i>Teachers</i>	JUMLAH MURID <i>Pupils</i>	RASIO <i>Ratio</i>
(1)	(2)	(3)	(4)
1. BUKIT KAPUR	203	4,597	22.65
2. MEDANG KAMPAI	78	1,172	15.03
3. SUNGAI SEMBILAN	217	4,065	18.73
4. DUMAI BARAT	412	9,080	22.04
5. DUMAI TIMUR	633	12,784	20.20
JUMLAH 2006	1,543	31,698	20.54
2005*	1,392	31,312	22.49
2004	1,250	30,804	24.64

Sumber : Dinas Pendidikan Kota Dumai
Source : *Education Service of Dumai Municipality*

* *Ralat data pada tahun tersebut*

TABEL : 4.1.7 RATIO MURID TERHADAP GURU SEKOLAH MENENGAH PERTAMA MENURUT STATUS DAN KECAMATAN TAHUN 2006/2007

The Ratio of Yuniior High School Pupils to Teachers by District, 2006/2007

KECAMATAN <i>District</i>	JUMLAH GURU <i>Teachers</i>	JUMLAH MURID <i>Pupils</i>	RASIO <i>Ratio</i>
(1)	(2)	(3)	(4)
1. BUKIT KAPUR	47	737	15.68
2. MEDANG KAMPAI	15	180	12.00
3. SUNGAI SEMBILAN	48	625	13.02
4. DUMAI BARAT	250	4,084	16.34
5. DUMAI TIMUR	250	3,677	14.71
JUMLAH 2006	610	9,303	15.25
2005*	571	8,940	15.66
2004	561	8,696	15.50

Sumber : Dinas Pendidikan Kota Dumai
Source : *Education Service of Dumai Municipality*

* *Ralat data pada tahun tersebut*

TABEL
Table : 4.1.8

**RATIO MURID TERHADAP GURU SEKOLAH MENENGAH
ATAS MENURUT STATUS DAN KECAMATAN
TAHUN 2006/ 2007**

*The Ratio of Senior High School Pupils to Teachers
by District, 2006/2007*

KECAMATAN <i>District</i>	JUMLAH GURU <i>Teachers</i>	JUMLAH MURID <i>Pupils</i>	RASIO <i>Ratio</i>
(1)	(2)	(3)	(4)
1. BUKIT KAPUR	59	548	9.29
2. MEDANG KAMPAL	36	282	7.83
3. SUNGAI SEMBILAN	23	220	9.57
4. DUMAI BARAT	388	5,207	13.42
5. DUMAI TIMUR	167	2,507	15.01
JUMLAH 2006	673	8,764	13.02
2005*	686	8,820	12.86
2004	690	8,775	12.72

Sumber : Dinas Pendidikan Kota Dumai
Source : Education Service of Dumai Municipality

* Ralat data pada tahun tersebut

**TABEL : 4.1.9 BANYAKNYA RUANG BELAJAR SEKOLAH NEGERI DAN SWASTA
Table : 4.1.9 MENURUT TINGKATAN SEKOLAH, TAHUN 2006/ 2007**

Number of Classroom Government and Private School by Level of School, 2006/ 2007

KECAMATAN <i>District</i>	T K <i>Kindergaten</i>			S D <i>Elementary School</i>			
	NEGERI <i>Government</i>	SWASTA <i>Private</i>	JUMLAH <i>Total</i>	NEGERI <i>Government</i>	SWASTA <i>Private</i>	JUMLAH <i>Total</i>	
(1)	(2)	(3)	(4)	(5)	(6)	(7)	
1. BUKIT KAPUR		10	10	113		113	
2. MEDANG KAMPAI		2	2	48		48	
3. SUNGAI SEMBILAN		4	4	105		105	
4. DUMAI BARAT		63	63	147	62	209	
5. DUMAI TIMUR	4	42	46	201	47	248	
JUMLAH	2006	4	121	125	614	109	723
	2005*	6	127	133	578	93	671
	2004	-	105	105	518	96	614

Sumber : Dinas Pendidikan Kota Dumai
Source : Education Service of Dumai Municipality

* Ralat data pada tahun tersebut

LANJUTAN TABEL *Continued Table 4.1.9*

KECAMATAN <i>District</i>	S M P <i>Junior High School</i>			S M A <i>Senior High School</i>		
	NEGERI <i>Government</i>	SWASTA <i>Private</i>	JUMLAH <i>Total</i>	NEGERI <i>Government</i>	SWASTA <i>Private</i>	JUMLAH <i>Total</i>
(1)	(2)	(3)	(4)	(5)	(6)	(7)
1. BUKIT KAPUR	14	6	20	15	-	15
2. MEDANG KAMPAI	6	-	6	6	-	6
3. SUNGAI SEMBILAN	17	-	17	7	-	7
4. DUMAI BARAT	47	72	119	111	77	188
5. DUMAI TIMUR	52	71	123	21	52	73
JUMLAH 2006	136	149	285	160	129	289
2005*	111	122	233	105	157	262
2004	114	129	243	105	124	229

Sumber : Dinas Pendidikan Kota Dumai
 Source : *Education Service of Dumai Municipality*

* *Ralat data pada tahun tersebut*

TABEL : 4.1.10 BANYAKNYA SEKOLAH AGAMA , GURU DAN MURID MENURUT TINGKATAN SEKOLAH DAN KECAMATAN TAHUN 2006/2007

Number of Religion School, Teacher and Pupils by level and District, 2006/2007

KECAMATAN <i>District</i>	DINIYAH AWALIAH			IBTIDAIYAH		
	SEKOLAH <i>School</i>	GURU <i>Teacher</i>	MURID <i>Pupil</i>	SEKOLAH <i>School</i>	GURU <i>Teacher</i>	MURID <i>Pupil</i>
(1)	(2)	(3)	(4)	(5)	(6)	(7)
1. BUKIT KAPUR	9	46	646	2	23	167
2. MEDANG KAMPAI	6	32	257	-	-	-
3. SUNGAI SEMBILAN	4	32	446	2	29	232
4. DUMAI BARAT	16	103	1,363	2	25	149
5. DUMAI TIMUR	8	72	798	1	10	59
JUMLAH <i>Total</i>	43	285	3,510	7	87	607

Sumber : Kantor Departemen Agama Kota Dumai
 Source : *Religion Departement Office, Dumai Municipali*

LANJUTAN TABEL *Continued Table* 4.1.10

KECAMATAN <i>District</i>	TSANAWIYAH			ALIYAH		
	SEKOLAH <i>School</i>	GURU <i>Teacher</i>	MURID <i>pupil</i>	SEKOLAH <i>School</i>	GURU <i>Teacher</i>	MURID <i>Pupil</i>
(1)	(2)	(3)	(4)	(5)	(6)	(7)
1. BUKIT KAPUR	6	80	512	2	32	94
2. MEDANG KAMPAI	2	35	195	-	-	-
3. SUNGAI SEMBILAN	2	39	228	1	13	79
4. DUMAI BARAT	6	136	1,410	4	89	530
5. DUMAI TIMUR	2	43	349	1	24	82
JUMLAH <i>Total</i>	18	333	2,694	8	158	785

Sumber : Kantor Departemen Agama Kota Dumai
 Source : *Religion Departement Office, Dumai Municipality*

TABEL : 4.1.11
Table

**BANYAKNYA MAHASISWA PADA PERGURUAN TINGGI
 SWASTA DI KOTA DUMAI MENURUT
 JENIS KELAMIN, 2006/2007**

*Number of Students at Private College
 in Dumai Municipality by Sex, 2006/2007*

Perguruan Tinggi College	2003/2004		2004/2005		2005/2006		2006/2007	
	LAKI- LAKI Male	PE REMP UAN Female	LAKI- LAKI Male	PE REMP UAN Female	LAKI- LAKI Male	PE REMP UAN Female	LAKI- LAKI Male	PE REMP UAN Female
	(2)	(3)	(4)	(5)	(6)	(7)	(6)	(7)
1. Sekolah Tinggi Ilmu Administrasi (STIA) Lancang Kuning Dumai	58	39	65	59	51	35	317	195
2. Sekolah Tinggi Teknologi (STT) Dumai	66	6	46	15	87	18	225	52
3. Sekolah Tinggi Manajemen Informatika (STMIK) Dumai							65	47
4. STAI Tafaqquh Fiddin Dumai	73	56	83	71	34	33	227	237
5. Akademi Manajemen Informatika (AMIK) Dumai	61	103	38	83	90	166	94	158
Program Diploma I	20	50	18	34	15	32	9	16
Program Diploma III	41	53	20	49	75	134	85	142
6. Akademi Keperawatan (AKPER) Sri Bunga Tanjung	6	39	11	84	20	134	29	134
Jumlah	325	346	281	395	372	552	1,051	981

Sumber : Perguruan Tinggi bersangkutan di Kota Dumai
 Source : Each College in Dumai Municipality

TABEL : 4.1.12
Table

**BANYAKNYA LULUSAN PADA PERGURUAN TINGGI
NEGERI/ SWASTA DI KOTA DUMAI MENURUT
JENIS KELAMIN, 2006/2007**

*Number of Degree Students at Government/Private College
in Dumai Municipality by Sex, 2006/2007*

Perguruan Tinggi College	2003/2004		2003/2004		2005/2006		2006/2007	
	PER		PER		PER		PER	
	LAKI- LAKI Male	EMP UAN Fem ale	LAKI- LAKI Male	EMP UAN Fem ale	LAKI- LAKI Male	EMP UAN Fem ale	LAKI- LAKI Male	EMP UAN Fem ale
(1)	(2)	(3)	(4)	(5)	(6)	(7)	(6)	(7)
1. Sekolah Tinggi Ilmu Administrasi (STIA) Lancang Kuning Dumai	-	-	28	29	30	22	97	56
2. Sekolah Tinggi Teknologi (STT) Dumai	-	-	-	-	40	17	-	-
3. Sekolah Tinggi Manajemen Informatika (STMIK) Dumai							12	2
4. STAI Tafaqquh Fiddin Dumai	20	19	-	-	-	-	19	17
5. Akademi Manajemen Informatika (AMIK) Dumai	32	57	52	107	50	78	199	392
Program Diploma I	15	30	20	50	16	36	97	214
Program Diploma III	17	27	32	57	34	42	102	178
6. Akademi Keperawatan (AKPER) Sri Bunga Tanjung Dumai	-	-	-	-	-	-	4	32
Jumlah	84	133	132	243	170	195	530	891

Sumber : Perguruan Tinggi bersangkutan di Kota Dumai
Source : Each College in Dumai Municipality

TABEL : 4.1.13
Table

**BANYAKNYA DOSEN PADA PERGURUAN TINGGI SWASTA
 DI KOTA DUMAI MENURUT PENDIDIKAN DAN
 JENIS KELAMIN, 2006/2007**
*Number of Lecturers at Private College
 in Dumai Municipality by Education and Sex, 2006/2007*

Perguruan Tinggi College	S1		S2		S3	
	LAKI- LAKI	PEREM PUAN	LAKI- LAKI	PEREM PUAN	LAKI- LAKI	PEREM PUAN
	Male	Female	Male	Female	Male	Female
(1)	(2)	(3)	(4)	(5)	(6)	(7)
1. Sekolah Tinggi Ilmu Administrasi (STIA) Lancang Kuning Dumai	14	10	8	2	1	-
2. Sekolah Tinggi Teknologi (STT) Dumai	23	11	10	2	-	-
3. Sekolah Tinggi Manajemen Informatika (STMIK) Dumai	16	10	6	2	-	-
4. STAI Tafaqquh Fiddin Dumai	15	9	8	2	3	-
5. Akademi Manajemen Informatika (AMIK) Dumai	17	10	6	1	-	-
6. Akademi Keperawatan (AKPER) Sri Bunga Tanjung Dumai	14	16	7	3	-	-
Jumlah	99	66	45	12	4	0

Sumber : Perguruan Tinggi bersangkutan di Kota Dumai
 Source : Each College in Dumai Municipality

**TABEL : 4.1.14 BANYAKNYA DOSEN PADA PERGURUAN TINGGI SWASTA
DI KOTA DUMAI MENURUT STATUS DOSEN, 2006/2007**

*Number of Lecturers at Private College
in Dumai Municipality , 2006/2007*

Perguruan Tinggi College	STATUS DOSEN Lectures			
	TETAP		TIDAK TETAP	
	Full Time		Part Time	
	LAKI-LAKI Male	PEREMPUAN Female	LAKI-LAKI Male	PEREMPUAN Female
(1)	(2)	(3)	(4)	(5)
1. Sekolah Tinggi Ilmu Administrasi (STIA) Lancang Kuning Dumai	10	-	15	10
2. Sekolah Tinggi Teknologi (STT) Dumai	-	-	33	13
3. Sekolah Tinggi Manajemen Informatika (STMIK) Dumai	10	2	13	9
4. STAI Tafaqquh Fiddin Dumai	14	8	12	3
5. Akademi Manajemen Informatika (AMIK) Dumai	8	4	8	14
6. Akademi Keperawatan (AKPER) Sri Bunga Tanjung Dumai		9		31
Jumlah	42	23	81	80

Sumber : Perguruan Tinggi bersangkutan di Kota Dumai
Source : Each College in Dumai Municipality

**TABEL : 4.2.1 BANYAKNYA RUMAH SAKIT, PUSKESMAS DAN TEMPAT TIDUR
Table : 4.2.1 MENURUT KECAMATAN, TAHUN 2006**

*Number of Hospital, Public Health Centres and Beds
by District, 2006*

KECAMATAN <i>District</i>	RUMAH SAKIT <i>Hospitals</i>	PUSKES- MAS <i>Public Health Centres</i>	PUSKES- MAS PEMBANTU <i>Assistant Public Health Centres</i>	TEMPAT TIDUR <i>Beds</i>	
				RUMAH SAKIT <i>Hospital</i>	PUSKES- MAS <i>Public Health Centers</i>
(1)	(2)	(3)	(4)	(5)	(6)
1. BUKIT KAPUR	-	1	3	-	10
2. MEDANG KAMPAI	-	1	1	-	-
3. SUNGAI SEMBILAN	-	1	5	-	15
4. DUMAI BARAT	1	2	3	50	-
5. DUMAI TIMUR	2	2	1	150	-
JUMLAH <i>Total</i>	3	7	13	200	25

Sumber : Dinas Kesehatan Kota Dumai
Source : Health Service of Dumai Municipality

**TABEL : 4.2.2 BANYAKNYA TENAGA MEDIS PADA UNIT KESEHATAN
Table : 4.2.2 MENURUT KECAMATAN, TAHUN 2006**

*Number of Medical Practitioner
by District, 2006*

KECAMATAN <i>District</i>	DOKTER <i>Physicians</i>			PERAWAT <i>Nurse</i>	BIDAN <i>Midwives</i>
	SPESIALIS <i>Specialist</i>	UMUM <i>General</i>	GIGI <i>Dentist</i>		
(1)	(2)	(3)	(4)	(5)	(6)
1. BUKIT KAPUR	-	4	2	22	12
2. MEDANG KAMPAI	-	3	1	8	16
3. SUNGAI SEMBILAN	-	5	3	23	9
4. DUMAI BARAT	4	15	5	64	29
5. DUMAI TIMUR	16	19	6	161	63
JUMLAH <i>Total</i>	20	46	17	278	129

Sumber : Dinas Kesehatan Kota Dumai
Source : Health Service of Dumai Municipality

TABEL : 4.2.3 **BANYAKNYA DOKTER, BIDAN DAN PERAWAT YANG MEMBUKA PRAKTEK PELAYANAN KESEHATAN MENURUT KECAMATAN, TAHUN 2006**

Number of Physicians, Midwives and Nurses who Open Their Practice by District, 2006

KECAMATAN <i>District</i>	DOKTER <i>Physicians</i>			BIDAN <i>Midwives</i>	PERAWAT <i>Nurse</i>
	SPESIALIS <i>Specialist</i>	UMUM <i>General</i>	GIGI <i>Dentist</i>		
	(2)	(3)	(4)		
(1)	(2)	(3)	(4)	(5)	(6)
1. BUKIT KAPUR	-	6	-	8	-
2. MEDANG KAMPAI	-	-	-	1	-
3. SUNGAI SEMBILAN	-	1	-	-	-
4. DUMAI BARAT	4	23	6	20	-
5. DUMAI TIMUR	15	33	7	30	-
JUMLAH <i>Total</i>	19	63	13	59	0

Sumber : Dinas Kesehatan Kota Dumai
Source : Health Service of Dumai Municipality

TABEL
Table : 4.2.4

**BANYAKNYA PENDERITA, KEMATIAN DAN ANGKA
KEMATIAN DARI PENYAKIT KOLERA DAN DEMAM
BERDARAH PER KECAMATAN, TAHUN 2006**

*Number of Ailment, Death and be Bereaved of Point for Colera and
Dengue Hemorrhagic Fever by District, 2006*

JENIS PENYAKIT <i>Kind of Disease</i>	BUKIT KAPUR	MEDANG KAMPAI	SUNGAI SEMBIL AN	DUMAI BARAT	DUMAI TIMUR	JUMLAH <i>Total</i>
(1)	(2)	(3)	(4)	(5)	(6)	(7)
1. KOLERA <i>Colera</i>	-	-	-	-	-	-
1.1. PENDERITA <i>Ailment</i>	-	-	-	-	-	-
1.2. KEMATIAN <i>Death</i>	-	-	-	-	-	-
1.3. ANGKA KEMATIAN (Dalam Persentase)	-	-	-	-	-	-
2. DEMAM BERDARAH (<i>DHF</i>)	-	-	-	-	-	-
2.1. PENDERITA <i>Ailment</i>	-	4	6	-	10	20
2.2. KEMATIAN <i>Death</i>	-	-	-	-	-	-
2.3. ANGKA KEMATIAN (Dalam Persentase)	-	-	-	-	-	-

Sumber : Dinas Kesehatan Kota Dumai
Source : Health Service of Dumai Municipality

TABEL
Table : 4.2.5

**BANYAKNYA PENDERITA DARI 10 PENYAKIT TEBESAR
DI KOTA DUMAI TAHUN 2006**

*Number of Ailment of The Best Case of
Disease at Dumai Municipality, 2006*

	JENIS PENYAKIT <i>Kind of Disease</i>	PENDERITA <i>Ailment</i>
	(1)	(2)
1.	INFEKSI AKUT LAIN PADA PERNAFASAN ATAS	23,577
2.	INFEKSI PENYAKIT USUS YANG LAIN	12,439
3.	PENYAKIT LAIN PADA SALURAN PERNAFASAN ATAS	8,953
4.	PENYAKIT PULPA DAN JARINGAN PERIAPIKAL	7,460
5.	PENYAKIT DARAH TINGGI	7,460
6.	PENYAKIT PADA SISTEM OTOT DAN JARINGAN PENGIKAT	6,883
7.	PENYAKIT KULIT ALERGI	6,821
8.	DIARE (TERMASUK TERSANGKA KOLERA)	6,755
9.	PENYAKIT KULIT INFEKSI	5,143
10.	PENYAKIT KULIT KARENA JAMUR	1,906
	Jumlah	87,397

Sumber : Dinas Kesehatan Kota Dumai
Source : Health Service of Dumai Municipality

**TABEL : 4.2.6 BANYAKNYA AKSEPTOR AKTIF KELUARGA BERENCANA
Table : 4.2.6 MENURUT PENGGUNAAN ALAT KONTRASEPSI, TAHUN 2006*)**

Number of Active Acceptors by Family Planning Contraceptive Method, 2006

KECAMATAN <i>District</i>	ALAT KONTRASEPSI <i>Contraceptive</i>							JUM- LAH
	IUD	MO	IMP- LANT	SUNTI- KAN	PIL	KON- DOM	OV	
(1)	(2)	(3)	(4)	(5)	(6)	(7)	(8)	(9)
1. BUKIT KAPUR	64	5	155	1,442	1,807	35	-	3,508
2. MEDANG KAMPAI	9	2	94	431	498	8	-	1,042
3. SUNGAI SEMBILAN	11	5	163	1,546	519	12	-	2,256
4. DUMAI BARAT	1,131	309	442	3,635	2,775	348	-	8,640
5. DUMAI TIMUR	880	326	686	3,622	3,365	383	-	9,262
JUMLAH <i>Total</i>	2,095	647	1,540	10,676	8,964	786	0	24,708

*)Keadaan Th 2003, Th 2006 belum dilakukan pendataan ulang
Sumber : Dinas Tenaga Kerja, Kependudukan dan Keluarga Berencana Kota Dumai
Kota Dumai

Source : *Man Power, Peoples and Family Palnning Service of Dumai Municipality*

TABEL : 4.2.7 BANYAKNYA AKSEPTOR BARU KELUARGA BERENCANA MENURUT PENGGUNAAN ALAT KONTRASEPSI, TAHUN 2006*)
Number of New Acceptors by Family Planning Contraceptive Method, 2006

KECAMATAN <i>District</i>	ALAT KONTRASEPSI <i>Contraceptive</i>							JUM- LAH
	IUD	MO	IMP- LANT	SUNTI- KAN	PIL	KON- DOM	OV	
(1)	(2)	(3)	(4)	(5)	(6)	(7)	(8)	(9)
1. BUKIT KAPUR	24	0	87	1,006	691	62	-	1,870
2. MEDANG KAMPAI	0	0	12	142	36	1	-	191
3. SUNGAI SEMBILAN	42	0	52	257	255	24	-	630
4. DUMAI BARAT	73	7	139	2,691	1,939	223	-	5,072
5. DUMAI TIMUR	74	43	68	662	1,188	195	-	2,230
JUMLAH <i>Total</i>	213	50	358	4,758	4,109	505	0	9,993

*)Keadaan Th 2003, Th 2006 belum dilakukan pendataan ulang

Sumber : Kantor BKKBN Kota Dumai

Source : National Family Planning Coordinating Board Office of Dumai Municipality

TABEL : 4.3.2 JUMLAH PUTUSAN PENGADILAN NEGERI DUMAI MENURUT LAMA HUKUMAN DAN DENDA SETIAP BULANNYA, TAHUN 2006

Number of Decision in Dumai Count of Justice by Lenght of Punishment and Fine Each Month, 2006

BULAN <i>Month</i>	SAMPAI DENGAN 1 BULAN <i>Up to 1 Month</i>	1-5 BULAN 1-5 <i>Month</i>	6-11 BULAN 6-11 <i>Month</i>	1-4 TAHUN 1-4 <i>Years</i>	DENDA (Rp. 000)	
(1)	(2)	(3)	(4)	(5)	(6)	
JANUARI	-	4	1	-	-	
PEBRUARI	-	6	8	3	31,500	
M A R E T	-	27	29	17	1,174,000	
A P R I L	-	10	30	20	1,886,000	
M E I	-	26	21	26	1,958,000	
J U N I	-	21	22	35	3,020,000	
J U L I	-	15	15	22	1,610,000	
AGUSTUS	-	8	27	32	6,480,000	
SEPTEMBER	-	11	22	25	2,895,000	
OKTOBER	-	16	21	29	7,271,000	
NOPEMBER	-	10	21	17	585,000	
DESEMBER	-	11	22	23	955,000	
JUMLAH	2006	-	165	239	249	27,865,500
<i>Total</i>	2005	-	195	383	220	
	2004	-	124	207	180	

Sumber : Pengadilan Negeri Dumai
Source : Dumai Count of Justice

TABEL : 4.3.3 BANYAKNYA PERKARA YANG DITANGANI PENGADILAN AGAMA DUMAI SETIAP BULANNYA, TAHUN 2006
Number of Criminal Cases in Dumai Religion of Justice Each Month, 2006

BULAN <i>Month</i>	BANYAKNYA PERKARA <i>Number of Criminal</i>	DISELESAIKAN <i>Setied of this</i> <i>Month</i>	SISA AKHIR BULAN <i>Rest of end</i> <i>the Month</i>
(1)	(2)	(3)	(4)
JANUARI	76	21	55
PEBRUARI	33	36	52
M A R E T	21	27	46
A P R I L	28	27	47
M E I	34	11	70
J U N I	26	26	70
J U L I	27	23	74
AGUSTUS	29	47	56
SEPTEMBER	28	11	73
OKTOBER	11	12	72
NOPEMBER	35	35	72
DESEMBER	28	34	66
JUMLAH 2006	376	310	x
<i>Total</i> 2005	389	260	x
2004	785	260	x

Sumber : Pengadilan Agama Dumai
 Source : *Dumai Count of Justice*

TABEL : 4.3.4 BANYAKNYA NARAPIDANA MENURUT LAMANYA HUKUMAN DAN JENIS KELAMIN, TAHUN 2006

Number of Prisoner by Type of Crime and Sex, 2006

LAMA HUKUMAN <i>Type Crime</i>	LAKI-LAKI <i>Male</i>	PEREMPUAN <i>Female</i>	JUMLAH <i>Total</i>
(1)	(2)	(3)	(4)
1. SEUMUR HIDUP <i>Long Live Sentence</i>	0	0	0
2. LEBIH 5 TAHUN <i>Above 5 Years</i>	20	0	20
3. 1 S/D 5 TAHUN <i>1 - 5 Years</i>	295	4	299
4. KURANG 1 TAHUN <i>Up to Years</i>	79	7	86
5. PIDANA KURUNGAN <i>Cage of Prisoner</i>	19	0	19
6. TAHANAN <i>Detention</i>	222	6	228
JUMLAH <i>Total</i>	635	17	652

Sumber : Rumah Tahanan Negara Dumai
Source : *Prison of Dumai*

TABEL : 4.3.5 BANYAKNYA KECELAKAAN LALU LINTAS, KORBAN DAN KERUGIAN MATERIAL SETIAP BULANNYA, TAHUN 2006

*Number of Traffic Accidents, Victims and Material Loss
Each Month, 2006*

BULAN <i>Month</i>	JUMLAH KECELAKAAN <i>Number of Accidents</i>	KORBAN			KERUGIAN MATERIAL <i>Material Loss (Rp 000)</i>
		MENINGGAL <i>Dead</i>	LUKA BERAT <i>Heavy Injured</i>	LUKA RINGAN <i>Light Injured</i>	
(1)	(2)	(3)	(4)	(5)	(6)
JANUARI	4	1	1	4	34,000
PEBRUARI	6	4	2	2	13,500
M A R E T	5	4	2	3	6,150
A P R I L	2	1	1	1	700
M E I	3	1	4	-	1,500
J U N I	3	3	-	1	1,400
J U L I	-	-	-	-	-
AGUSTUS	-	-	-	-	-
SEPTEMBER	-	-	-	-	-
OKTOBER	-	-	-	-	-
NOPEMBER	-	-	-	-	-
DESEMBER	-	-	-	-	-
JUMLAH <i>Total</i>	23	14	10	11	57,250

Sumber : POLRES Dumai
Source : Resort Police at Dumai

TABEL : 4.3.6 BANYAKNYA KRIMINALITAS DAN YANG DISELESAIKAN
Table : 4.3.6 POLRES DUMAI, TAHUN 1998 - 2006
Number of Crimes and Settled in Dumai Resort Police,
1998 - 2006

TAHUN Years	JUMLAH KRIMINALITAS Number of Crimes	DISELESAIKAN Settled	PERSENTASE Percentage
(1)	(2)	(3)	(4)
1998	311	171	54.98
1999	321	172	53.58
2000	144	50	34.72
2001	1,080	553	51.20
2002	801	484	60.42
2003	639	309	48.36
2004	636	399	62.74
2005	792	556	70.20
2006	550	293	53.27

Sumber : POLRES Dumai
Source : Resort Police at Dumai

TABEL : 4.3.7 BANYAKNYA PELANGGARAN LALU LINTAS DAN YANG DISELESAIKAN POLRES DUMAI, TAHUN 1998 - 2006

Number of Cases Against The Traffic and Settled in Dumai Resort Police, 1998 - 2006

TAHUN Years	JUMLAH PELANGGARAN Number of Cases	DISELESAIKAN Settled	PERSENTASE Percentage
(1)	(2)	(3)	(4)
1998	2,351	2,351	100.00
1999	1,497	1,497	100.00
2000	4,115	4,115	100.00
2001	3,268	3,268	100.00
2002	5,256	5,256	100.00
2003*	4,643	4,643	100.00
2004*	4,274	4,274	100.00
2005	6,744	6,744	100.00
2006	8,361	8,361	100.00

Sumber : POLRES Dumai
Source : Resort Police at Dumai

**)meralat data publikasi tahun tersebut*

TABEL : 4.3.8 BANYAKNYA KECELAKAAN LALU LINTAS DAN YANG DISELESAIKAN POLRES DUMAI, TAHUN 1998 - 2006

Number of Traffic Accidents and Settled in Dumai Resort Police, 1996 - 2006

TAHUN Years	JUMLAH KECELAKAAN Number of Accidents	DISELESAIKAN Settled	PERSENTASE Percentage
(1)	(2)	(3)	(4)
1998	39	31	79.49
1999	25	20	80.00
2000	13	11	84.62
2001	6	3	50.00
2002	59	42	71.19
2003	25	23	92.00
2004	35	34	97.14
2005	56	55	98.21
2006	46	46	100.00

Sumber : POLRES Dumai
Source : Resort Police at Dumai

TABEL : 4.4.1 BANYAKNYA TEMPAT PERIBADATAN MENURUT JENISNYA DAN KECAMATAN, TAHUN 2006

Number of Worship Facility by Kind and District, 2006

KECAMATAN <i>District</i>	MESJID <i>Mosque</i>	MUSHALLAH/ SURAU <i>Private Mosque</i>	GEREJA <i>Church</i>		VIARA <i>Budish Temple</i>
			KHATOLIK <i>Chatolic</i>	PROTESTAN <i>Protestan</i>	
(1)	(2)	(3)	(4)	(5)	(6)
1. BUKIT KAPUR	28	15	1	14	-
2. MEDANG KAMPAI	12	18	-	1	-
3. SUNGAI SEMBILAN	13	8	-	5	1
4. DUMAI BARAT	52	24	-	13	-
5. DUMAI TIMUR	37	37	1	17	1
JUMLAH <i>Total</i>	142	102	2	50	2

Sumber : Kantor Departemen Agama Kota Dumai
 Source : Religion Departement Office, Dumai Municipa

TABEL
Table : 4.4.2

**BANYAKNYA NIKAH, THALAQ, CERAI DAN RUJUK
MENURUT KECAMATAN , TAHUN 2006**

*Number of Marriages, Divorces and Reconcilliations
by District, 2006*

KECAMATAN <i>District</i>	NIKAH <i>Marriage</i>	CERAI THALAK *) <i>Divorce</i>	CERAI GUGAT *) <i>Separate</i>	RUJUK <i>Reconcillation</i>
(1)	(2)	(3)	(4)	(5)
1. BUKIT KAPUR	272	9	22	-
2. MEDANG KAMPAI	150	11	16	-
3. SUNGAI SEMBILAN	227	8	9	-
4. DUMAI BARAT	644	22	36	2
5. DUMAI TIMUR	580	31	39	1
JUMLAH <i>Total</i>	1,873	81	122	3

*) Jumlah kasus yang dikabulkan *Number of accepted case*

Sumber : Kantor Departemen Agama Kota Dumai
Kantor Pengadilan Agama Dumai

Source : *Religion Departement Office, Dumai Municipality
Dumai Count of Justice*

TABEL : 4.4.3 **BANYAKNYA JEMAAH HAJI KOTA DUMAI YANG BERANGKAT KE TANAH SUCI MEKAH MENURUT KELOMPOK UMUR, TAHUN 2006**

Number of Hajji Pilgrims Departure to Mecca by Age Group, 2006

KECAMATAN <i>District</i>	KELOMPOK UMUR (TAHUN) <i>Age group (years old)</i>					JUMLAH <i>Total</i>
	< 30	31-40	41-50	51-60	61 +	
(1)	(2)	(3)	(4)	(5)	(6)	(7)
1. BUKIT KAPUR	-	-	4	4	2	10
2. MEDANG KAMPAI	2	15	4	4	3	28
3. SUNGAI SEMBILAN	-	-	2	5	-	7
4. DUMAI BARAT	1	31	68	47	20	167
5. DUMAI TIMUR	2	36	60	8	29	135
JUMLAH Total	5	82	138	68	54	347

Sumber : Kantor Departemen Agama Kota Dumai
 Source : Religion Departement Office, Dumai Municipality

TABEL : 4.4.5 **BANYAKNYA JEMAAH HAJI KOTA DUMAI YANG TELAH
MENUNAIKAN IBADAH HAJINYA, KEMBALI DENGAN
SELAMAT, MENINGGAL DUNIA DAN TINGGAL DI MEKAH
SELAMA TAHUN 2006**

Number of Hajji pilgrims Departure to Mecca and Return, 2006

KECAMATAN <i>District</i>	KEMBALI DENGAN SELAMAT <i>Return</i>	MENINGGAL DUNIA <i>Death</i>	TINGGAL DI MEKAH <i>Stay in Mecca</i>	LAINNYA <i>Others</i>
(1)	(2)	(3)	(4)	(5)
1. BUKIT KAPUR	10	-	-	-
2. MEDANG KAMPAI	28	-	-	-
3. SUNGAI SEMBILAN	7	-	-	-
4. DUMAI BARAT	165	2	-	-
5. DUMAI TIMUR	135	-	-	-
JUMLAH <i>Total</i>	345	2	-	-

Sumber : Kantor Departemen Agama Kota Dumai
Source : Religion Departement Office, Dumai Municipality



PERTANIAN

Agriculture

<http://dumaikota.bps.go.id>

5. PERTANIAN

Pembangunan ekonomi sektor pertanian adalah untuk meningkatkan produksi pertanian dan bertujuan meningkatkan pendapatan petani yang sebagian besar berada di daerah pedesaan.

Data statistik pertanian yang disajikan dalam bab ini dibagi dalam 5 sub sektor yaitu :

- Pertanian Tanaman Pangan
- Perkebunan
- Peternakan
- Perikanan
- Kehutanan

5.1. Pertanian Tanaman Pangan

Tanaman Pangan meliputi luas panen dan produksi tanaman bahan makanan, sayur-sayuran dan buah-buahan untuk tahun 2006 yang diperoleh dari Dinas Pertanian dan Peternakan Kota Dumai.

5.2. Perkebunan

Perkebunan mempunyai kedudukan yang penting didalam pengembangan pertanian baik di tingkat nasional maupun regional. Tanaman perkebunan yang merupakan tanaman perdagangan yang cukup potensial di daerah ini ialah kelapa sawit. Data luas dan produksi tanaman perkebunan pada tahun 2006 yang dikumpulkan dari Dinas Kehutanan dan Perkebunan Kota Dumai.

5. AGRICULTURE

The purpose of economic development is to increase agriculture product which automatically increase farmers income in rural areas.

In this chapter the agriculture data are classified into :

- Food crops
- Plantation
- Animal Husbandry
- Fishery
- Forestry

5.1. Food crops

Food crops cover harvested area production of food crops vegetable and fruits within 2006 obtained from Food Crop and Animal Husbandry Service, Dumai Municipality.

5.2. Plantation

Plantation play an important role in developing agriculture both at National and Regional level. In Dumai Municipality palm oil are potential in trade sector. The data of plantation covers harvested area and production of food crops, within 2006 obtained from Food Crops and forestry Service of Dumai.

5.3. Peternakan

Pembangunan sub sector peternakan untuk meningkatkan populasi dan produksi ternak dalam usaha memperbaiki gizi masyarakat di samping meningkatkan pendapatan peternakan.

5.4. Perikanan

Produksi perikanan di Kota Dumai sebagian besar berasal dari perikanan laut. Data produksi dan nilai perikanan dikumpulkan dari Dinas Perikanan dan Kelautan Kota Dumai.

5.5. Kehutanan

Hutan mempunyai peranan yang penting bagi stabilitas keadaan susunan tanah dan isinya. Luas hutan di Kota Dumai pada tahun 2006 adalah 230.860 Ha. Pada tabel 5.5.2 disajikan produksi hasil hutan yang dikumpulkan dari Dinas Kehutanan dan Perkebunan Kota Dumai

5.3. *Animal Husbandry*

the purpose to increase animal husbandry population and their production is to improve Social nutrient besides to increase breeders income.

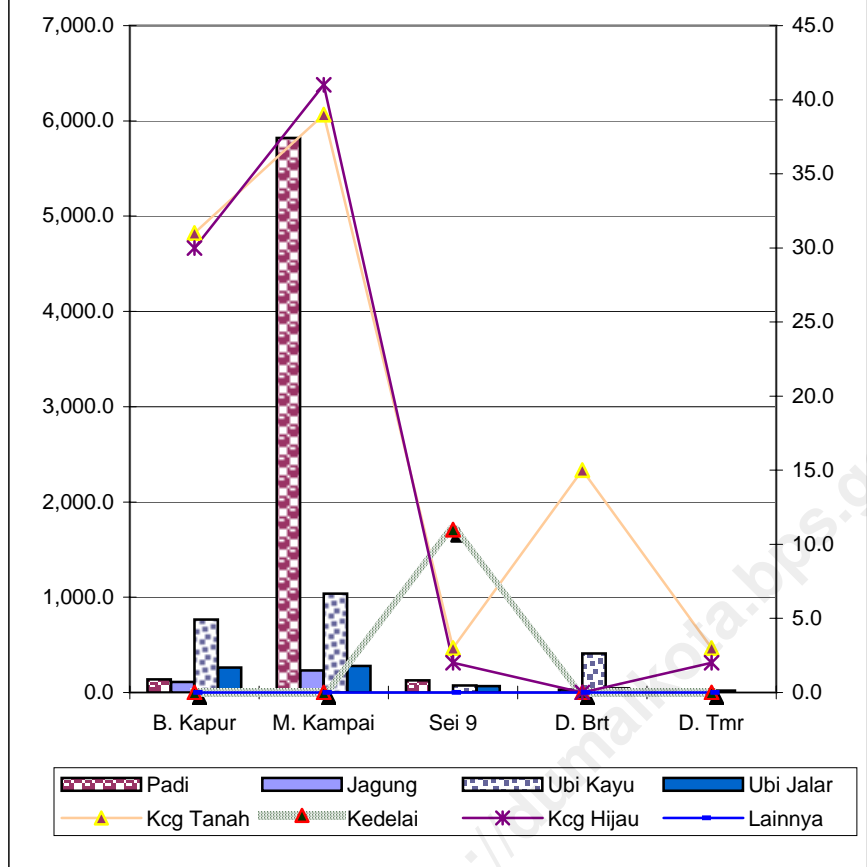
5.4. *Fishery*

Most of fishery production in Dumai are from marine fishery. The production and value of fishery obtained from fishery service of Dumai.

5.5. *Forestry*

Forest play important role for stability ground structure and contain. The area of forest on Dumai in 2006 period was recorded at 230,860 hectares. Table 5.5.2 Services production of forest obtained from forestry and plamtation service.

Grafik/Graph 5.1
PRODUKSI TABAMA MENURUT JENIS TANAMAN (TON), TAHUN 2006
Production of Crops by Crops (Ton), 2006



TABEL
Table : 5.1.1

**LUAS PANEN TANAMAN PANGAN MENURUT
JENIS TANAMAN (HA) DAN KECAMATAN , 2006**
*Harvested Crops Stuffs Area of Food by Crops and District (Ha),
2006*

JENIS TANAMAN <i>Crops</i>	KECAMATAN <i>District</i>					JUMLAH <i>Total</i>
	BUKIT KAPUR	MEDANG KAMPAI	SUNGAI SEMBILAN	DUMAI BARAT	DUMAI TIMUR	
(1)	(2)	(3)	(4)	(5)	(6)	(7)
1. PADI SAWAH <i>Wed Land Paddy</i>	57.0	486.0	2,425.0	24.0	53.0	3,045.0
2. PADI LADANG <i>Dry Land Paddy</i>						
3. JAGUNG <i>Maize</i>	50.0	106.0	-	14.0	1.0	171.0
4. KETELA POHON <i>Cassava</i>	73.0	99.0	7.0	39.0	2.0	220.0
5. KETELA RAMBAT <i>Sweet Potatoes</i>	39.0	37.0	9.0	6.0	-	91.0
6. KACANG TANAH <i>Peanuts</i>	31.0	39.0	3.0	15.0	3.0	91.0
7. KACANG KEDELE <i>Soya Bean</i>	-	-	11.0	-	-	11.0
8. KACANG HIJAU <i>Mungbeans</i>	30.0	41.0	2.0	-	2.0	75.0
9. LAINNYA <i>Others</i>	-	-	-	-	-	0.0

Sumber : Dinas Pertanian, Perkebunan dan Kehutanan
Source : Food Crop, Farm Agriculture and Forestry Service

TABEL
Table : 5.1.2

**LUAS PANEN TANAMAN SAYUR-SAYURAN MENURUT
JENIS TANAMAN DAN KECAMATAN (HA)
TAHUN 2006**

Harvested Area of Vegetable by Crops and District (Ha), 2006

JENIS TANAMAN <i>Crops</i>	KECAMATAN <i>District</i>					JUMLAH <i>Total</i>
	BUKIT KAPUR	MEDANG KAMPAI	SUNGAI SEMBILAN	DUMAI BARAT	DUMAI TIMUR	
(1)	(2)	(3)	(4)	(5)	(6)	(7)
1. PETSAI/SAWI <i>Brasica rugosa</i>	-	29.0	10.0	211.0	4.0	254.0
2. BAYAM <i>Spinach</i>	-	33.0	10.0	162.0	20.0	225.0
3. KANGKUNG <i>Water Glass</i>	-	-	-	-	-	0.0
4. LABU SIAM <i>Courd</i>	-	96.0	2.0	16.0	16.0	130.0
5. TERONG <i>Egg Plants</i>	52.0	99.0	10.0	31.0	19.0	211.0
6. KACANG PANJANG <i>Vegetables Bean</i>	140.0	141.0	12.0	7.0	-	300.0
7. C A B E <i>Chili</i>	115.0	148.0	7.0	1.0	2.0	273.0
8. KETIMUN <i>Cucumber</i>	81.0	-	-	-	-	81.0
9. LAINNYA <i>Others</i>	-	661.0	57.0	439.0	68.0	1,225.0

Sumber : Dinas Pertanian, Perkebunan dan Kehutanan
Source : Food Crop, Farm Agriculture and Forestry Service

TABEL
Table : 5.1.3

**PRODUKSI TANAMAN BAHAN MAKANAN MENURUT
JENIS TANAMAN DAN KECAMATAN (TON)
TAHUN 2006**
Production of Food Crops by Crops and District (Ton), 2006

JENIS TANAMAN <i>Crops</i>	KECAMATAN <i>District</i>					JUMLAH <i>Total</i>
	BUKIT KAPUR	MEDANG KAMPAI	SUNGAI SEMBILAN	DUMAI BARAT	DUMAI TIMUR	
(1)	(2)	(3)	(4)	(5)	(6)	(7)
1. PADI SAWAH <i>Wed Land Paddy</i>	136.8	1,166.4	5,820.0	57.6	127.2	7,308.0
2. PADI LADANG <i>Dry Land Paddy</i>						
3. JAGUNG <i>Maize</i>	110.0	233.2	0.0	30.8	2.2	376.2
4. KETELA POHON <i>Cassava</i>	766.5	1,039.5	73.5	409.5	21.0	2,310.0
5. KETELA RAMBAT <i>Sweet Potatoes</i>	262.5	277.5	67.5	45.0	0.0	652.5
6. KACANG TANAH <i>Peanuts</i>	31.0	39.0	3.0	15.0	3.0	91.0
7. KACANG KEDELE <i>Soya Beans</i>	0.0	0.0	11.0	0.0	0.0	11.0
8. KACANG HIJAU <i>Mungbeans</i>	30.0	41.0	2.0	0.0	2.0	75.0
9. LAINNYA <i>Others</i>	0.0	0.0	0.0	0.0	0.0	0.0

Sumber : Dinas Pertanian, Perkebunan dan Kehutanan
Source : Food Crop, Farm Agriculture and Forestry Service

TABEL
Table : 5.1.4

**PRODUKSI TANAMAN SAYUR-SAYURAN MENURUT
JENIS TANAMAN DAN KECAMATAN (TON)
TAHUN 2006**
Production of Vegetable by Crops and District (Ton), 2006

JENIS TANAMAN <i>Crops</i>	KECAMATAN <i>District</i>					JUMLAH <i>Total</i>
	BUKIT KAPUR	MEDANG KAMPAI	SUNGAI SEMBILAN	DUMAI BARAT	DUMAI TIMUR	
(1)	(2)	(3)	(4)	(5)	(6)	(7)
1. PETAISI/SAWI <i>Brasica rugosa</i>	0.00	0.00	0.00	0.00	0.00	0.00
2. BAYAM <i>Spinach</i>	0.00	89.61	30.90	651.99	15.45	787.95
3. KANGKUNG <i>Water Glass</i>	0.00	87.12	26.40	427.68	55.44	596.64
4. LABU SIAM <i>Courd</i>	0.00	0.00	0.00	0.00	0.00	0.00
5. TERONG <i>Egg Plants</i>	145.08	267.84	5.58	44.64	47.43	510.57
6. KACANG PANJANG <i>Vegetables Bean</i>	201.60	142.56	14.40	44.64	31.68	434.88
7. C A B E <i>Chili</i>	186.30	228.42	19.44	11.34	0.00	445.50
8. KETIMUN <i>Cucumber</i>	243.00	171.00	18.00	33.00	24.00	489.00
9. LAINNYA <i>Others</i>	45.40	335.96	15.89	2.27	6.81	406.33

Sumber : Dinas Pertanian, Perkebunan dan Kehutanan
Source : Food Crop, Farm Agriculture and Forestry Service

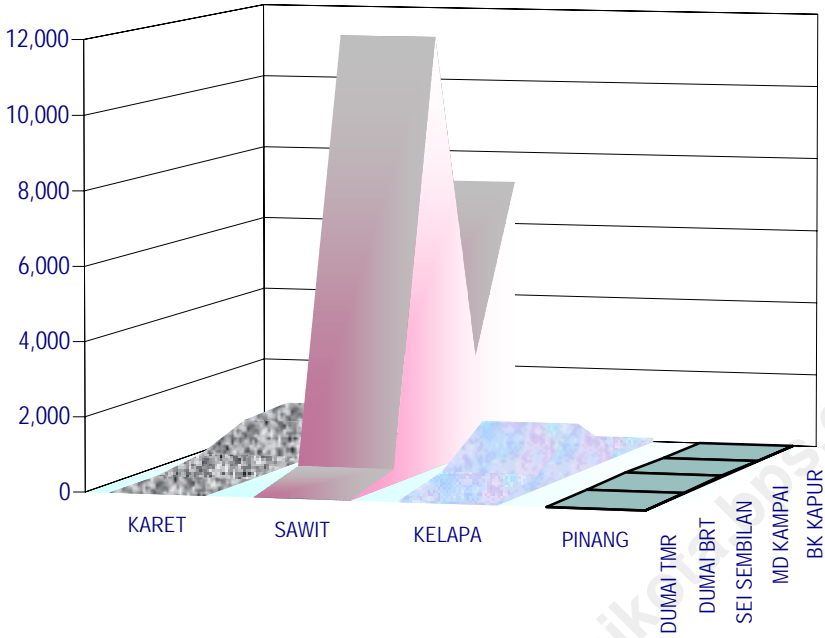
TABEL
Table : 5.1.5

**PRODUKSI TANAMAN BUAH-BUAHAN MENURUT
JENIS TANAMAN DAN KECAMATAN (TON)
TAHUN 2006**
Production of Fruits by Commodity and District (Ton), 2006

JENIS TANAMAN <i>Crops</i>	KECAMATAN <i>District</i>					JUMLAH <i>Total</i>
	BUKIT KAPUR	MEDANG KAMPAI	SUNGAI SEMBILAN	DUMAI BARAT	DUMAI TIMUR	
(1)	(2)	(3)	(4)	(5)	(6)	(7)
1. MANGGA <i>Manggos</i>	30.47	96.26	0.22	256.68	0.00	383.63
2. RAMBUTAN <i>Rambotan</i>	151.34	1,869.89	1.18	923.40	0.00	2,945.81
3. DUKU/LANGSAT <i>Lansium Domestikum</i>	0.00	37.80	1.40	0.00	0.00	39.20
4. JERUK <i>Orange</i>	19.01	1,682.80	1.38	0.00	0.00	1,703.19
5. JAMBU BIJI <i>Gueves</i>	36.85	51.00	0.33	0.00	0.00	88.18
6. DURIAN <i>Zibethinus</i>	86.97	3,401.79	1.17	1,636.60	0.00	5,126.53
7. PEPAYA <i>Pepaya</i>	74.53	83.58	0.78	283.92	0.00	442.81
8. PISANG <i>Banana</i>	100.39	1,409.97	19.20	1,688.31	104.95	3,322.82
9. NENAS <i>Pineapple</i>	10.92	14,856.28	10.89	3,524.68	52.43	18,455.20
10. BUAH LAINNYA <i>Others</i>	-	-	-	-	-	-

Sumber : Dinas Pertanian, Perkebunan dan Kehutanan
Source : Food Crop, Farm Agriculture and Forestry Service

Grafik/Graph 5.2
**LUAS AREAL PERKEBUNAN MENURUT JENIS TANAMAN
(HA), TAHUN 2006**
Planted Area of States by Kind (Ha), 2006



TABEL : 5.2.1 LUAS AREAL PERKEBUNAN MENURUT JENIS TANAMAN DAN KECAMATAN (HA), TAHUN 2006

Planted Area of Estates by Kind and District (Ha), 2006

KECAMATAN <i>District</i>	KARET <i>Rubber</i>	KELAPA SAWIT <i>Palm Oil</i>	KELAPA Coconut	PINANG	
(1)	(2)	(3)	(4)	(6)	
1. BUKIT KAPUR	785	7,163	106	6	
2. MEDANG KAMPAI	699	2,658	176	9	
3. SUNGAI SEMBILAN	181	11,706	1,320	43	
4. DUMAI BARAT	-	398	373	14	
5. DUMAI TIMUR	-	8	58	-	
JUMLAH <i>Total</i>	2006	1,665	21,933	2,033	72
	2005	1,463	19,083	2,041	60
	2004	1,420	17,372	2,036	54

Sumber : Dinas Pertanian, Perkebunan dan Kehutanan
 Source : Food Crop, Farm Agriculture and Forestry Service

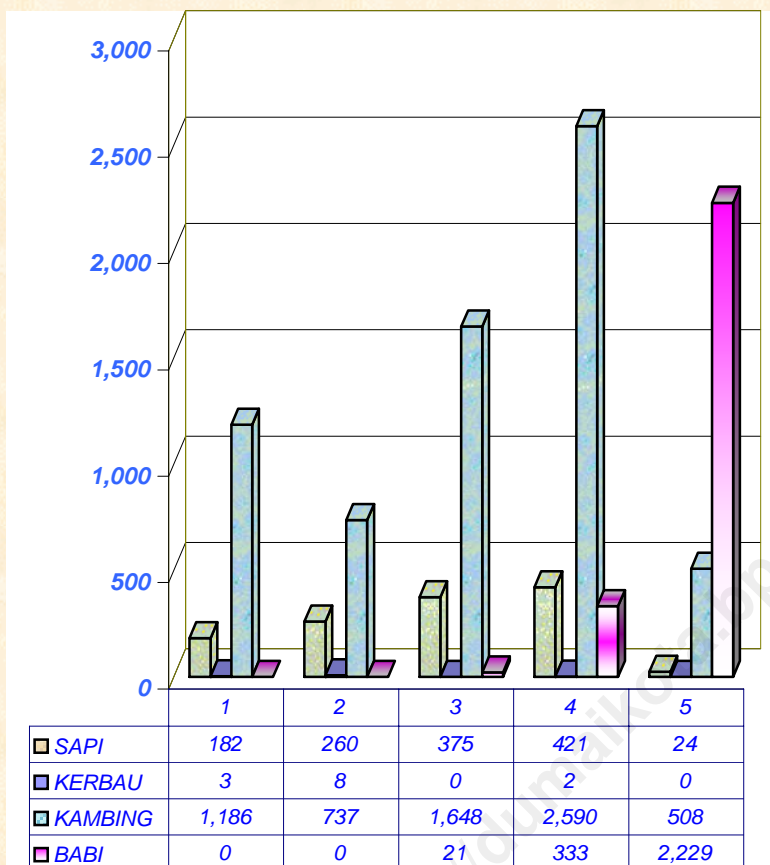
TABEL : 5.2.2 PRODUKSI PERKEBUNAN MENURUT JENIS TANAMAN DAN KECAMATAN (TON), TAHUN 2006

Production of Estates by Kind and District (Ton), 2006

KECAMATAN <i>District</i>	KARET <i>Rubber</i>	KELAPA SAWIT <i>Palm Oil</i>	KELAPA Coconut	PINANG	
(1)	(2)	(3)	(4)	(6)	
1. BUKIT KAPUR	551.00	68,026.00	32.00	-	
2. MEDANG KAMPAI	330.00	15,156.00	55.00	2.00	
3. SUNGAI SEMBILAN	95.00	102,994.00	549.00	11.00	
4. DUMAI BARAT	-	2,372.00	224.00	4.00	
5. DUMAI TIMUR	-	48.00	22.00	-	
JUMLAH <i>Total</i>	2006	976.00	188,596.00	882.00	17.00
	2005	845.00	155,548.00	882.00	15.70
	2004	819.00	113,348.00	876.00	13.00

Sumber : Dinas Pertanian, Perkebunan dan Kehutanan
 Source : *Food Crop, Farm Agriculture and Forestry Service*

Grafik/Graph 5.3
POPULASI TERNAK MENURUT JENISNYA (EKOR) TAHUN 2006
Number of Cattle by Kind (Head), 2006



TABEL
Table : 5.3.1

**BANYAKNYA TERNAK MENURUT JENISNYA
DAN KECAMATAN (EKOR), TAHUN 2006**

Number of Cattle by Kind and District (Head), 2006

KECAMATAN <i>District</i>	S A P I <i>Cow</i>	KERBAU <i>Buffalo</i>	KAMBING/ DOMBA <i>Goat/Sheep</i>	B A B I <i>Pig</i>
(1)	(2)	(3)	(4)	(5)
1. BUKIT KAPUR	182	3	1,186	0
2. MEDANG KAMPAI	260	8	737	0
3. SUNGAI SEMBILAN	375	0	1,648	21
4. DUMAI BARAT	421	2	2,590	333
5. DUMAI TIMUR	24	0	508	2,229
JUMLAH <i>Total</i>	2006 1,262	13	6,669	2,583
	2005 4,167	13	6,649	2,583
	2004 1,742	25	1,925	1,341

Sumber : Dinas Peternakan, Perikanan dan Kelautan Kota Dumai
Source : *Animal Husbandry and Fishery Service, Dumai Municipality*

TABEL : 5.3.2 BANYAKNYA TERNAK YANG DIPOTONG MENURUT JENISNYA DAN KECAMATAN (EKOR), TAHUN 2006

Number of Slaughtered Cattle by Kind and District (Head), 2006

KECAMATAN <i>District</i>	S A P I <i>Cow</i>	KERBAU <i>Buffalo</i>	KAMBING/ DOMBA <i>Goat/Sheep</i>	B A B I <i>Pig</i>	
(1)	(2)	(3)	(4)	(5)	
1. BUKIT KAPUR	-	-	-	-	
2. MEDANG KAMPAI	-	-	-	-	
3. SUNGAI SEMBILAN	-	-	-	-	
4. DUMAI BARAT	-	-	-	-	
5. DUMAI TIMUR	751	1,239	356	714	
JUMLAH <i>Total</i>	2006	751	1,239	356	714
	2005	1,138	260	207	150
	2004	901	35	1,420	3,250

Sumber : Dinas Peternakan, Perikanan dan Kelautan Kota Dumai
 Source : *Animal Husbandry and Fishery Service, Dumai Municipality*

TABEL

Table

: 5.3.3

**BANYAKNYA TERNAK UNGGAS PIARAAN
MENURUT JENISNYA DAN KECAMATAN (EKOR),
TAHUN 2006**

Number of Poultry by Kind and District (Head), 2006

KECAMATAN <i>District</i>	AYAM BURAS/ KAMPUNG <i>Domestic Chicken</i>	AYAM RAS <i>Broiler</i>	ITIK <i>Duck</i>
(1)	(2)	(3)	(4)
1. BUKIT KAPUR	32,416	-	2,991
2. MEDANG KAMPAI	11,947	-	234
3. SUNGAI SEMBILAN	26,328	-	2,460
4. DUMAI BARAT	38,926	7,107	3,442
5. DUMAI TIMUR	14,342	-	1,568
JUMLAH <i>Total</i>	2006	2005	2004
	123,959	112,870	268,612
		850,300	276,142
			15,320
		7,107	10,695
			9,394

Sumber : Dinas Peternakan, Perikanan dan Kelautan Kota Dumai
Source : *Animal Husbandry and Fishery Service, Dumai Municipality*

TABEL
Table : 5.3.4

**PRODUKSI DAGING DAN TELUR UNGGAS MENURUT
JENIS UNGGAS DAN KECAMATAN, TAHUN 2006**

Production of Meat and Egg by Kind of Poultry and District, 2006

KECAMATAN <i>District</i>	AYAM BURAS/ KAMPUNG <i>Domestic Chicken</i>		AYAM RAS <i>Layer</i>		ITIK <i>Duck</i>		
	DAGING <i>Meat</i> (Kg)	TELUR <i>Egg (btr)</i>	DAGING <i>Meat</i> (Kg)	TELUR <i>Egg (btr)</i>	DAGING <i>Meat</i> (Kg)	TELUR <i>Egg (btr)</i>	
(1)	(2)	(3)	(4)	(5)	(6)	(7)	
BUKIT KAPUR	-	-	-	-	-	-	
IEDANG KAMPAI	-	-	-	-	-	-	
JNGAI SEMBILAN	-	-	-	-	-	-	
DUMAI BARAT	-	-	-	-	-	-	
DUMAI TIMUR	37,563	52,036	-	-	-	55,380	
JUMLAH <i>Total</i>	2006	37,563	52,036	0	0	0	55,380
	2005	107,442	146,334	469,076	-	5,064	1,608
	2004	107,442	146,334	469,076	-	5,064	1,608

Sumber : Dinas Peternakan, Perikanan dan Kelautan Kota Dumai
Source : *Animal Husbandry and Fishery Service, Dumai Municipality*

Grafik/Graph 5.4
PERSENTASE PRODUKSI PERIKANAN, TAHUN 2006
Percentage Fisheries Production, 2006



TABEL : 5.4.1 PRODUKSI PERIKANAN MENURUT KECAMATAN (TON) TAHUN 2006

Fisheries Production by District (Ton), 2006

KECAMATAN <i>District</i>	PERIKANAN LAUT <i>Sea Fishery</i>	KOLAM <i>Fresh Water</i>	TAMBAK <i>Brackishwater Pond</i>	JUMLAH <i>Total</i>
(1)	(2)	(3)	(4)	(5)
1. BUKIT KAPUR	-	25.20	-	25.20
2. MEDANG KAMPAI	339.94	0.53	-	340.47
3. SUNGAI SEMBILAN	605.60	-	10.70	616.30
4. DUMAI BARAT	701.27	16.77	-	718.04
5. DUMAI TIMUR	136.69	-	-	136.69
JUMLAH 2006	1,783.50	42.50	10.70	1,836.70
<i>Total</i> 2003	2,014.600	96.090	41.210	2,151.900
2002	1,799.900	82.430	47.800	1,930.130

Sumber : Dinas Peternakan, Perikanan dan Kelautan Kota Dumai
 Source : *Animal Husbandry and Fishery Service, Dumai Municipality*

TABEL : 5.4.2 PRODUKSI DAN NILAI PERIKANAN LAUT MENURUT JENIS IKAN TAHUN 2006

Production and Value of Fisheries by Species, 2006

JENIS IKAN <i>Species</i>	PRODUKSI <i>Production</i> (Ton)	NILAI <i>Value</i> (Rp.000)
(1)	(2)	(3)
1. TENGGIRI <i>Barred spanish</i>	104.43	2,145,940
2. PARANG-PARANG <i>Wolf herrins</i>	94.72	1,944,525
3. SENANGIN <i>Treadfins</i>	17.89	366,201
4. KAKAP <i>Giant seaperch</i>	42.43	871,560
5. GULAMA <i>Coakers/Drums</i>	9.89	201,410
6. SEBELAH <i>Indian Halibuts</i>	1.28	25,630
7. LOMEK <i>Bombay duck</i>	91.20	1,871,285
8. BIANG <i>Pony Fishes/ Sleep mouth</i>	127.37	2,614,672
9. GEROT <i>Grunters/Sweet lips</i>	24.29	498,033
10. KERAPU <i>Greasy Grouper</i>	1.48	29,296
11. P A R I <i>Caowtail Rays</i>	31.13	640,851
12. BAWAL HITAM <i>Pomret</i>	31.77	651,840
13. SELAR <i>travellies</i>	-	-
14. MAYUNG	46.23	948,460
15. BELANAK <i>Millet</i>	8.30	172,114
16. CENCARU	3.59	73,240
17. IKAN LAINNYA <i>Other fishes</i>	709.71	14,574,780
18. UDANG LAINNYA <i>Other Shrimps</i>	437.59	8,990,213
J U M L A H Total	1,783.30	36,620,050.00

Sumber : Dinas Peternakan, Perikanan dan Kelautan Kota Dumai
 Source : *Animal Husbandry and Fishery Service, Dumai Municipality*

TABEL
Table : 5.4.3

**PRODUKSI DAN NILAI PERIKANAN KOLAM MENURUT
JENIS IKAN TAHUN 2006**

Production and Value of Fresh Water by Species, 2006

JENIS IKAN <i>Species</i>	PRODUKSI <i>Production</i> (Ton)		NILAI <i>Value</i> (Rp.000)	
	KOLAM <i>Fresh Water</i>	TAMBAK <i>Brackishwater Pond</i>	KOLAM <i>Fresh Water</i>	TAMBAK <i>Brackishwater Pond</i>
	(1)	(2)	(3)	(4)
1. Ikan Mas <i>Common Carp</i>	0.78	-	10,860	-
2. Ikan Nila <i>Nile Tilapia</i>	23.58	-	262,820	-
3. Gurami <i>Giant Gouramy</i>	2.24	-	42,700	-
4. Lele <i>Cat Fishes</i>	14.47	-	144,750	-
5. Patin <i>Patin Fishes</i>	1.07	-	10,900	-
6. Bawal <i>Pompret</i>	0.36	-	4,200	-
7. Bandeng <i>Milk Fishes</i>	-	3.25	-	39,000
8. Kakap <i>Baramundi</i>	-	0.15	-	3,750
9. Udang Windu <i>Giant Tiger Prawn</i>	-	7.30	-	308,441
J U M L A H Total	42.50	10.70	476,230	351,191

Sumber : Dinas Peternakan, Perikanan dan Kelautan Kota Dumai
Source : *Animal Husbandry and Fishery Service, Dumai Municipality*

TABEL
Table : 5.4.4

**JUMLAH PERAHU / KAPAL PERIKANAN
MENURUT JENISNYA TAHUN 2006**

JENIS IKAN <i>Species</i>	TANPA PERAHU (TP)	PERAHU TANPA MOTOR (PTM)	KAPAL MOTOR (KM)	JUMLAH
(1)	(2)	(3)	(4)	(5)
1. BUKIT KAPUR	-	-	-	0
2. MEDANG KAMPAI	-	43	67	110
3. SUNGAI SEMBILAN	1	77	80	158
4. DUMAI BARAT	4	84	136	224
5. DUMAI TIMUR	-	6	23	29
J U M L A H <i>Total</i>	5	210	306	521

Sumber : Dinas Peternakan, Perikanan dan Kelautan Kota Dumai
Source : *Animal Husbandry and Fishery Service, Dumai Municipality*

TABEL
Table : 5.5.1

LUAS HUTAN MENURUT JENISNYA (HA)
TAHUN 2004 - 2006

Forest Area by Type (Ha), 2004 - 2006

FUNGSI <i>Function</i>	2004	2005	2006
(1)	(3)	(4)	(5)
1. HUTAN LINDUNG	4,712.50	4,712.50	4,712.50
2. HUTAN PRODUKSI TERBATAS	-	-	-
3. HUTAN PRODUKSI TETAP	131,371.88	131,371.88	131,371.88
4. HUTAN KONVERSI	80,713.13	80,713.13	80,713.13
5. HUTAN BAKAU	14,062.50	14,062.50	14,062.50
6. LINDUNG GAMBUT	-	-	-
7. PPA	-	-	-
JUMLAH <i>Total</i>	230,860.00	230,860.00	230,860.00

Sumber : Dinas Pertanian, Perkebunan dan Kehutanan
Source : Food Crop, Farm Agriculture and Forestry Service

TABEL
Table : 5.5.2

PRODUKSI HASIL HUTAN MENURUT JENISNYA
TAHUN 2003 - 2006

Forestry Production by Type, 2003 - 2006

JENIS HASIL HUTAN	SATUAN	2003	2004*)	2005*)	2006
(1)	(2)	(4)	(5)	(6)	(7)
1. KAYU BULAT	M3	67,467.26	2,132.38	-	16,320.39
2. KAYU BULAT KECIL	M3	-	4,239.94	-	77,137.44
3. KAYU BAKAU	M3	1,034.64	240.84	991.44	0.00
4. ARANG BAKAU	TON	316.39	161.39	136.08	0.00
5. KAYU GERGAJIAN	M3	2,295.35	1,646.62	164.40	11.24
6. BAHAN BAKU SERPIH	M3	9,999.20	46,253.05	-	150,655.70
7. BAHAN BAKU SERPIH AKASIA	M3	-	-	-	0.00

Sumber : Dinas Pertanian, Perkebunan dan Kehutanan
Source : *Food Crop, Farm Agriculture and Forestry Service*

*) *Ralat data publikasi tahun tersebut*



INDUSTRI & ENERGI

*Manufacturing and
Energy*

<http://dumaikota.bp.go.id>

6. INDUSTRI DAN ENERGI

6.1. Industri

Informasi mengenai data statistik industri diperoleh dari Dinas Perindustrian, Perdagangan dan Koperasi Kota Dumai antara lain disajikan data banyaknya unit usaha, tenaga kerja dan nilai produksi dari kelompok Industri Logam, Mesin, Elektronika dan Kimia, serta Industri hasil pertanian dan kehutanan yang dimuat pada tabel 6.1 – 6.3.

6.2. Air Minum

Air minum ataupun air bersih mempunyai peranan yang penting dalam kehidupan masyarakat. Produksi air minum pada tahun 2006 berjumlah 522.085 m³, sejumlah 4.779 m³ didistribusi ke pelanggan sosial, 161.610 m³ ke pelanggan non niaga, 64.844 m³ ke pelanggan niaga, 285.745 m³ ke perusahaan industri dan 5.107 ke pelanggan terminal air.

6.3. Energi

Kebijakan Pemerintahan di bidang kelistrikan ditujukan untuk meningkatkan kesejahteraan masyarakat dan mendorong kegiatan ekonomi khususnya sektor industri.

6. MANUFACTURE AND ENERGY

6.1. Manufacturing

The information's collected by Industry, Traders and Cooperation Service of Dumai Municipality be presented in table 6.1 – 6.3, namely : Number of establishment units, persons engaged and production value of metal, machine, electronic and chemical, agriculture and forestry.

6.2. Water Sold

Water sold or clean water pay on important role in social life. The water sold production in 2006 totaled 522,085 cubic meters, 4,779 cubic meters distributed to social customer, 161,610 cubic meters to non business, 64.844 cubic meters to business, 285,745 cubic meters to industry and 5,107 to water station.

6.3. Energy

The purpose of government policy on the electricity sector is to improve social welfare and encourage economic activities primary in the industrial sector.

Untuk mencapai sasaran tersebut di upayakan peningkatan daya terpasang pembangkit tenaga listrik dan perluasan jaringan distribusi agar tersedia tenaga listrik dalam jumlah yang cukup dengan pelayanan yang baik. Tabel 6.31 menyajikan banyaknya tenaga listrik yang didistribusikan menurut pelanggan.

To attain the objects mention above, government has to make the effort, to increase the capacity installed and to extend distribution in order to supply the electrical power and to make better service. Table 6.4 present number of power of PLN distributed by kind of utilization.

<http://dumaikota.bps.go.id>

TABEL : 6.1
Table

**BANYAKNYA USAHA INDUSTRI MENURUT JENISNYA
TAHUN 2000 - 2006**

*Number of Establishment Unit of Principal Manufactures
by Kind, 2000 - 2006*

TAHUN <i>Year</i>	INDUSTRI KIMIA, HASIL PERTANIAN DAN KEHUTANAN <i>Chemical, Agriculture and Forestry</i>	LOGAM, MESIN, ELEKTRONIKA DAN ANEKA <i>Metal, Machine, Electronic and Others</i>	INDUSTRI KECIL, PERDAGANGAN KECIL DAN KERAJINAN
(1)	(2)	(3)	(4)
2000	7	17	-
2001	9	11	-
2002	14	2	-
2003	3	-	-
2004	13	12	-
2005	3	1	-
2006	26	2	2

Sumber : Dinas Perindustrian, Perdagangan dan Koperasi Kota Dumai
Source : Industry, Traders and Cooperation service, Dumai Municipality

TABEL
Table : 6.2

**BANYAKNYA TENAGA KERJA INDUSTRI MENURUT
JENISNYA TAHUN 2000 - 2006**

*Number of Persons Engaged by Kind,
2000 - 2006*

TAHUN <i>Year</i>	INDUSTRI KIMIA, HASIL PERTANIAN DAN KEHUTANAN <i>Chemical, Agriculture and Forestry</i>	LOGAM, MESIN, ELEKTRONIKA DAN ANEKA <i>Metal, Machine, Electronic and Others</i>	INDUSTRI KECIL, PERDAGANGAN KECIL DAN KERAJINAN
(1)	(2)	(3)	(4)
2000	40	159	-
2001	56	80	-
2002	93	9	-
2003	10	-	-
2004	123	39	-
2005	17	2	-
2006	94	10	14

Sumber : Dinas Perindustrian, Perdagangan dan Koperasi Kota Dumai
Source : Industry, Traders and Cooperation service, Dumai Municipality

TABEL
Table

: 6.3.1

**BANYAKNYA PRODUKSI TENAGA LISTRIK MENURUT
JENIS PELANGGAN TAHUN 2006**

The Utilization of Electricity by Kind, 2006

JENIS PELANGGAN <i>Supplier Kind</i>	JUMLAH PELANGGAN <i>Number of Supplier</i>	JUMLAH DISTRIBUSI LISTRIK <i>Electric Distribution (KWH)</i>	NILAI <i>Value (Rp)</i>
(1)	(2)	(3)	(4)
1. RUMAH TANGGA <i>Households</i>	32,251	59,108,836	34,543,293,665
2. BISNIS <i>Business</i>	4,244	25,064,098	18,131,747,615
3. INDUSTRI <i>Industry</i>	24	67,913,401	37,644,860,550
4. SOSIAL <i>Social</i>	547	2,350,871	1,498,661,605
5. KANTOR PEMERINTAH <i>Government Office</i>	142	3,666,948	2,719,705,200
6. PENERANGAN JALAN <i>Cross Illuminations</i>	443	5,452,772	3,462,510,220
JUMLAH Total	37,651	163,556,926	98,000,778,855

Sumber : PLN Cabang Dumai
Source : Branch Office of State Electricity Enterprise Dumai

TABEL : 6.3.2 BANYAKNYA PEMBANGKIT, KAPASITAS TERPASANG DAN TENAGA DIBANGKITKAN PLN CABANG DUMAI TAHUN 2003-2006

Number of Machines, Installed Capacity and Power Generated at PLN Dumai, 2003-2006

U R A I A N	2003	2004	2005	2006
(1)	(4)	(5)	(6)	(7)
1. Banyaknya Pembangkit (unit) <i>Number of Machine (units)</i>	106	101	95	8
2. Kapasitas terpasang <i>Installed Capacity</i>	77,716	70,170	63,482	12,500
3. Tenaga yang Dibangkitkan/ Produksi <i>Power Generated</i>	315,247,929	351,056,763	392,915,426	6,146,344
4. Tenaga yang Dibeli/ Diterima dari Pihak Lain <i>Power that purchased/ received from other unit</i>	222,871,115	239,045,242	279,067,121	172,757,116
5. Pemakaian dan Penyusutan <i>Losses and utilization</i>				
a. Dipakai sendiri <i>Own Consumption</i>	4,218,393	7,705,799	5,218,338	410,573
b. Susut Transmisi/ Distribusi <i>Losses by transmission/ distribution</i>	42,006,579	35,646,581	34,875,712	15,140,047
c. Dijual <i>Sales</i>	269,022,957	307,704,383	358,357,330	163,763,413

Sumber : PLN Cabang Dumai

Source : Branch Office of State Electricity Enterprise Dumai

TABEL
Table : 6.4

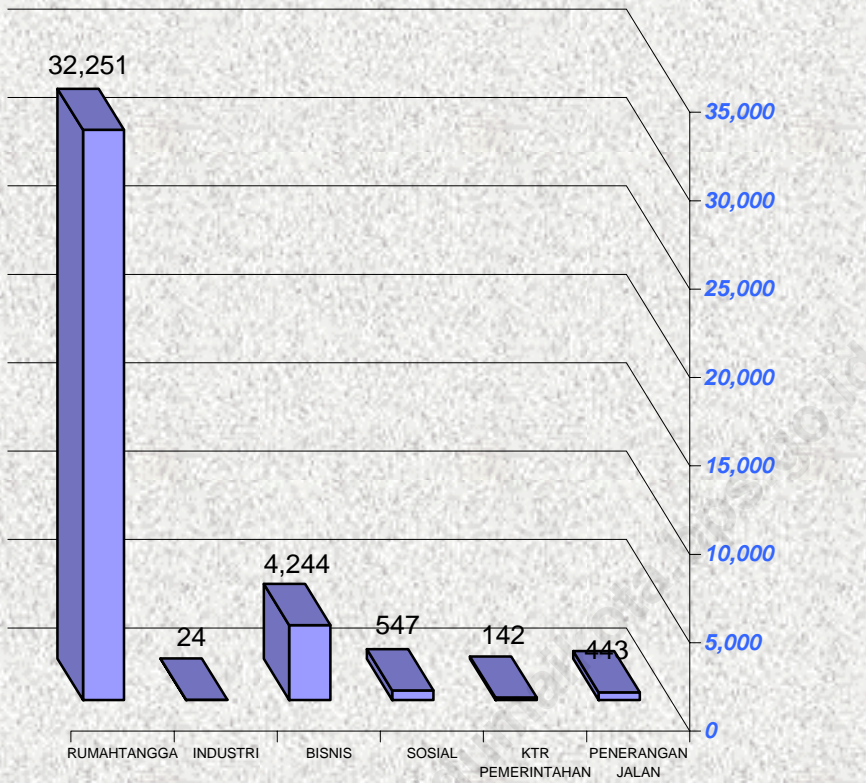
**BANYAKNYA AIR MINUM YANG DISALURKAN PDAM
DUMAI MENURUT JENIS PELANGGAN
TAHUN 2006**

Production of Water Sold Distributed, 2006

JENIS PELANGGAN <i>Consumer</i>	JUMLAH PELANGGAN <i>Number of Consumer</i>	AIR BERSIH YANG DISALURKAN	
		VOLUME (M ³) <i>Volume</i>	NILAI (000 Rp) <i>Value</i>
(1)	(2)	(3)	(4)
1. SOSIAL <i>Social</i>	17	4,779	4,778,500
2. NON NIAGA <i>Non Business</i>	1,037	161,610	308,140,700
3. NIAGA <i>Business</i>	312	64,844	193,039,500
4. INDUSTRI <i>Industry</i>	3	285,745	1,474,175,000
5. TERMINAL AIR <i>Water station</i>	8	5,107	20,048,000
JUMLAH <i>Total</i>	1,377	522,085	2,000,181,700

Sumber : PDAM Kota Dumai
Source : PDAM of Dumai Municipality

Grafik/Graph 6.1
JUMLAH PELANGGAN PLN DUMAI TAHUN 2006
*Number of Supplier Branch Office of State Electricity Enterprise
 Dumai, 2006*





**PERDAGANGAN
LUAR NEGERI**
Foreign Trade

<http://dumaikota.bps.go.id>

7. PERDAGANGAN LUAR NEGERI

7.1. Ekspor

Statistik perdagangan luar negeri meliputi barang yang di ekspor ke luar negeri dan yang di impor dari luar negeri melalui wilayah Kota Dumai. Salah satu sumber alam yang cukup berperan menunjang ekspor Kota Dumai adalah minyak bumi dan hasil tambang lainnya.

Nilai ekspor Dumai pada tahun 2006 adalah sebesar US \$ 6.528,189 juta. Nilai ekspor terbesar Kota Dumai yaitu US \$ 1.991,134 juta di ekspor ke Jepang, US \$ 892,641 juta ke Republik Korea, China US \$ 604,915 juta dan sisanya di ekspor ke negara-negara lain.

7.2. Impor

Nilai impor Kota Dumai terbesar pada tahun 2006 berasal dari Singapura US \$ 77,749 juta, Amerika Serikat US \$ 53,418 juta, dan sisanya dari negara-negara lainnya

7. FOREIGN TRADE

7.1. Export

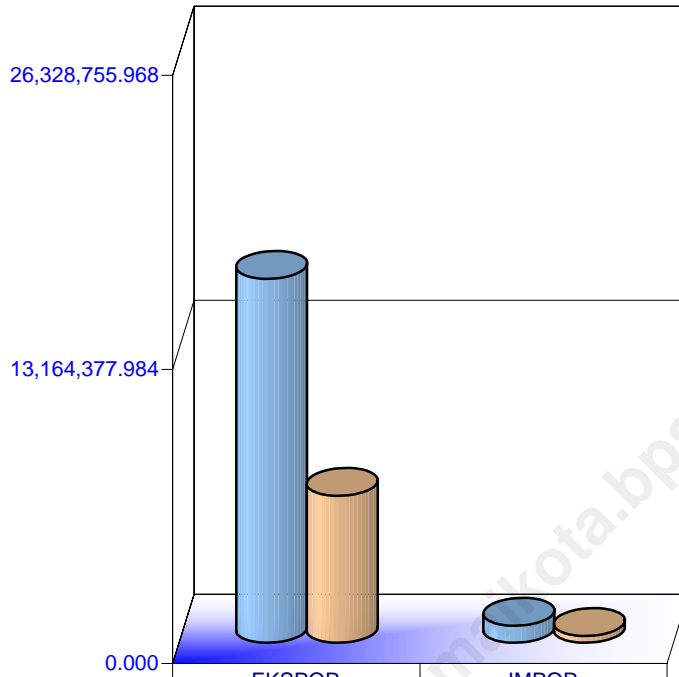
The foreign trade statistics covers the commodities import and export via port of Dumai. The oil and mining natural resources of Dumai which play an important role support the state export.

The total value of Dumai export in 2006 was US \$ 4,264.701 million. The countries of destination for Dumai export ranked according to value are : US \$ 1,166.76 million to Japan, US \$ 641.66 million to South Korea, US \$ 474.99 million to India and the remaining to other countries.

7.2. Import

The great value of Import of Dumai in 2006 came from Singapore which was recorded at US \$ 77,749 million and from United States was recorded at US \$ 53,418 million and the remaining to other countries.

Grafik/Graph 7.1
EKSPOR IMPOR KOTA DUMAI TAHUN 2006
Export and Import in Dumai Municipality, 2006



	EKSPOR	IMPOR
■ BERAT BERSIH (TON)	16,295,123.304	768,217.042
■ NILAI (FOB US 000 \$)	6,582,188.992	309,548.951

TABEL : 7.1
Tabel

**EKSPOR IMPOR DI KOTA DUMAI PER BULAN
TAHUN 2006**

Export and Import in Dumai Municipality by Month, 2006

BULAN MONTH	EKSPOR <i>Export</i>		IMPOR <i>Import</i>	
	BERAT <i>Weight</i> (TON)	NILAI <i>Value</i> (USD 000)	BERAT <i>Weight</i> (TON)	NILAI <i>Value</i> (USD 000)
(1)	(2)	(3)	(4)	(5)
JANUARI	1,164,996	477,756	23,382	9,938
PEBRUARI	1,461,589	536,779	66,141	26,519
MARET	1,016,216	415,751	51,535	31,587
APRIL	1,433,310	613,022	70,571	32,912
MEI	1,485,029	623,676	69,790	22,603
JUNI	953,206	434,331	66,489	28,561
JULI	1,505,402	637,640	54,430	37,571
AGUSTUS	897,206	413,715	22,612	17,268
SEPTEMBER	1,551,275	602,381	164,376	51,771
OKTOBER	1,709,592	623,075	48,982	14,460
NOPEMBER	1,340,450	494,912	7,309	2,919
DESEMBER	1,776,852	709,152	122,598	33,439
JUMLAH <i>Total</i>	16,295,123	6,582,189	768,217	309,549

Sumber : BPS Propinsi Riau

Source : Central Board of Statistics, Riau province

TABEL
Table : 7.2

**NILAI EKSPOR KOTA DUMAI MENURUT KOMODITI
TAHUN 2006**

*Value of Export of Dumai Municipality
by Commodity, 2006*

JENIS KOMODITI <i>Commodity</i>	BERAT BERSIH <i>Net Weight (Kg)</i>	NILAI <i>Value (FOB US \$)</i>
(1)	(2)	(3)
Sektor Migas		
MINYAK MENTAH	8,883,514,000	3,830,742,389
HASIL MINYAK	821,927,316	283,394,454
Sektor Pertanian		
IKAN LAINNYA (selain ikan tongkol/tuna, ubur-ubur, kepiting, kerang, dan bekicot)	3,874,216	1,375,671
HASIL PERTANIAN LAINNYA	233,053	495,733
SAYUR-SAYURAN	637,500	267,252
BIJI COKLAT	266,680	118,720
BIJI LAINNYA (selain biji kapas dan biji bunga)	5,002,000	110,864
LADA HITAM	15,000	29,990
IKAN TONGKOL/TUNA	37,300	26,573
BUAH-BUAHAN	27,970	5,587
KOPAL DAN LAIN-LAIN	40,000	4,000
BIJI BUNGA	3,000	1,440
Sektor Pertambangan		
BATU BARA	66,500,000	2,177,875
Sektor Lainnya		
BARANG-BARANG SENI	2,970	65,383
Sektor Industri		
MINYAK KELAPA SAWIT	5,191,976,561	2,085,354,304
MINYAK BIJI KELAPA SAWIT	373,464,752	182,839,699
MINYAK NABATI LAINNYA	169,485,877	70,885,820
ASAM BERLEMAK LAINNYA (selain stearin)	120,561,030	43,660,752
LAINNYA (selain bungkil kelapa dan dedak/bekatul)	514,069,637	27,329,830
ROKOK DAN TEMBAKAU OLAHAN	2,654,555	22,226,400

Sumber : BPS Propinsi Riau

Source : Central Board of Statistical, Riau Province

Lanjutan tabel 7.2

JENIS KOMODITI <i>Commodity</i>	BERAT BERSIH <i>Net Weight</i> (Kg)	NILAI <i>Value</i> (FOB US \$)
(1)	(2)	(3)
Sektor Industri		
ORGANIK	17,653,538	18,360,852
KAYU OLAHAN LAINNYA (selain kayu lapis dan kayu gergajian)	119,516,093	8,025,291
HASIL INDUSTRI LAINNYA	1,935,358	530,476
DAMAR TIRUAN, BAHAN PLASTIK	21,292	479,935
CRUMB RUBBER	252,000	473,795
KAYU LAPIS	392,082	406,710
LOGAM TIDAK MULIA LAINNYA	23,756	366,981
TEKSTIL LAINNYA (selain pakaian jadi dan kain ter)	14,807	316,750
KERTAS DAN BARANG DARI KERTAS	84,178	243,858
KERANJANG DAN SEMACAMNYA DARI ROTAN	10,354	221,950
KAIN TENUN	500,005	213,926
AUDIO VISUAL	10,637	186,681
FURNITURE DARI BAHAN LAINNYA (selain rotan)	12,054	170,256
PERLENGKAPAN OLAHRAGA DAN MAINAN	8,382	165,216
ALAT LISTRIK	2,658	137,093
MAKANAN OLAHAN LAINNYA	96,970	110,265
PRODUK KERAMIK	7,420	99,822
KENDARAAN BERMOTOR RODA 4 DAN LEBIH	31,969	97,512
KERANJANG DAN SEMACAMNYA DARI BAHAN LAINNYA (selain rotan)	106,796	75,043
KACA DAN BARANG DARI KACA	2,790	63,432
KAYU GERGAJIAN	41,441	61,386
SUKU CADANG MESIN	2,602	45,053
LONCENG, ARLOJI DAN BAGIANNYA	738	44,635
BUAH/SAYURAN OLAHAN	89,177	43,117
PAKAIAN JADI	5,200	37,706
KAPAL LAUT DAN SEJENISNYA	1,240	36,000
BESI/BAJA	1,213	29,687
PRODUK PHARMASI	3,856	14,002
ALAS KAKI (KULIT, KARET DAN KANVAS)	969	13,676
KOMPUTER DAN BAGIANNYA	312	5,150
JUMLAH Total	16,295,123,304	6,582,188,992

Sumber : BPS Propinsi Riau

Source : Central Board of Statistical, Riau Province

TABEL : 7.3
Table

**VOLUME DAN NILAI EKSPOR KOTA DUMAI
MENURUT NEGARA TUJUAN, TAHUN 2006**

*Volume and Value of Export of Dumai Municipality
by Destination, 2006*

NEGARA TUJUAN <i>Country of Destination</i>	BENUA	BERAT BERSIH <i>Net Weight (Ton)</i>	NILAI <i>Value</i> (FOB US \$)
(1)	(2)	(3)	(4)
MESIR	AFRIKA	355,269,198	156,816,986
ALGERIA	AFRIKA	95,626,314	39,865,012
REP.PERS.TANZANIA	AFRIKA	34,150,000	12,148,775
AFRIKA SELATAN	AFRIKA	10,779,624	4,835,619
MAROKO	AFRIKA	6,799,436	2,455,831
TUNISIA	AFRIKA	2,270,000	943,600
MOZAMBIQUE	AFRIKA	500,000	176,750
KAMERUN	AFRIKA	477	37,000
AMERIKA SERIKAT	AMERIKA	785,283,286	327,974,282
MEKSIKO	AMERIKA	14,896,296	7,244,664
BRAZILIA	AMERIKA	12,954,634	5,127,041
COSTA RICA	AMERIKA	2,750,000	957,000
VENEZUELA	AMERIKA	1,000,000	360,000
KANADA	AMERIKA	100,800	191,671
JEPANG	ASIA	4,414,955,143	1,991,134,157
REPUBLIK KOREA	ASIA	2,322,779,860	892,641,470
CHINA	ASIA	1,547,526,079	604,915,736
INDIA	ASIA	1,270,364,397	468,385,427
TAIWAN (CHINA)	ASIA	932,816,345	392,353,098
PAKISTAN	ASIA	570,395,810	230,607,928
SINGAPURA	ASIA	511,750,532	210,221,697
MALAYSIA	ASIA	386,220,913	173,649,068
BANGLADESH	ASIA	249,993,659	104,467,136
SRI LANKA	ASIA	235,783,491	93,486,972
TURKI	ASIA	211,942,401	88,089,327
JORDANIA	ASIA	141,781,000	56,682,322
SAUDI ARABIA	ASIA	96,370,055	42,548,023

Sumber : BPS Propinsi Riau

Source : Central Board of Statistics, Riau Province

Lanjutan tabel 7.3

NEGARA TUJUAN <i>Country of Destination</i>	BENUA	BERAT BERSIH <i>Net Weight (ton)</i>	NILAI <i>Value</i> (FOB US \$)
(1)		(2)	(3)
MYANMAR	ASIA	72,240,405	31,610,965
REPUBLIK ISLAM IRAN	ASIA	67,700,000	29,357,094
THAILAND	ASIA	95,863,637	28,462,469
UNI EMIRAT ARAB	ASIA	29,450,000	11,962,225
REPUBLIK ARAB SYRIA	ASIA	17,560,126	7,705,154
FILIPINA	ASIA	23,000,860	7,668,419
VIETNAM	ASIA	14,908,495	5,515,919
OMAN	ASIA	7,500,000	3,106,250
YAMAN	ASIA	7,496,000	3,018,480
HONGKONG	ASIA	5,500,000	2,481,750
NEPAL	ASIA	1,500,000	154,226
AUSTRALIA	AUSTRALIA	84,613,731	41,256,453
BELANDA	EROPA	967,756,451	255,122,045
UKRAINA	EROPA	208,206,483	79,262,633
REP.FED. JERMAN	EROPA	147,722,292	50,895,732
SPANYOL	EROPA	89,467,957	35,877,862
FEDERASI RUSSIA	EROPA	69,981,364	28,871,162
BRITANIA RAYA	EROPA	43,681,273	18,086,422
ITALIA	EROPA	84,293,573	16,598,304
YUNANI	EROPA	16,728,899	6,792,778
PORTUGAL	EROPA	13,234,757	5,833,699
DENMARK	EROPA	10,625,000	3,693,654
CZECHOSLOVAKIA	EROPA	1,000,000	509,000
LATVIA	EROPA	14,623	20,831
REPUBLIK CZECH	EROPA	17,628	8,874
JUMALAH		16,295,123,304	6,582,188,992

Sumber : BPS Propinsi Riau

Source : Central Board of Statistics, Riau Province

TABEL
Table : 7.4

NILAI IMPOR KOTA DUMAI MENURUT KOMODITI
TAHUN 2006
Value of Import of Dumai Municipality
by Commodity, 2006

JENIS KOMODITI <i>Commodity</i>	BERAT BERSIH <i>Net Weight (Kg)</i>	NILAI <i>Value</i> (FOB US \$)
(1)	(2)	(3)
Sektor Migas		
HASIL MINYAK	125,067,855	85,323,678
Sektor Pertanian		
SAYUR-SAYURAN	5,175,995	1,351,465
BIJI LAINNYA (selain biji kapas dan biji bung	4,090,545	1,241,112
REMPAH-REMPAH LAINNYA	242,864	63,723
HASIL PERTANIAN LAINNYA	8,067	8,469
BIJI BUNGA	22,579	6,919
LADA PUTIH	879	1,914
Sektor Pertambangan		
HASIL TAMBANG LAINNYA	170,275,860	11,200,923
BATU BARA	3,486	7,695
PASIR ALAM	2,256	1,427
BARANG-BARANG SENI	43,779	36,754
Sektor Industri		
PUPUK	346,271,259	68,066,462
HASIL INDUSTRI LAINNYA	27,622,093	60,686,493
SUKU CADANG KENDARAAN	10,444,034	16,645,455
BESI/BAJA	8,768,729	15,270,369
BERAS GILING	39,900,000	11,741,835
ALAT LISTRIK	810,850	9,499,727
DAMAR TIRUAN, BAHAN PLASTIK	6,037,887	7,974,792
LONCENG, ARLOJI DAN BAGIANNYA	28,261	3,669,503
PESAWAT UDARA DAN BAGIANNYA	13,439	3,120,636
GULA PASIR	5,500,000	2,018,500
SUKU CADANG MESIN	171,689	1,905,291
KAPAL LAUT DAN SEJENISNYA	496,409	1,515,413
BAHAN KERTAS	1,319,250	1,077,290
ALAT UKUR	29,888	979,393
MAKANAN OLAHAN LAINNYA	1,564,341	739,491
BARANG DARI KARET	91,472	587,068
LOGAM TIDAK MULIA LAINNYA	248,879	583,963

Sumber : BPS Propinsi riau

Source : Central Board of Statistics, Riau province

Lanjutan tabel 7.4

JENIS KOMODITI <i>Commodity</i>	BERAT BERSIH <i>Net Weight</i> (Kg)	NILAI <i>Value</i> (FOB US \$)
(1)	(2)	(3)
Sektor Industri		
SENG	140,366	514,747
CRUMB RUBBER	302,007	475,484
TEKSTIL LAINNYA (selain pakaian jadi dan l	147,526	405,201
PERLENGKAPAN OLAHRAGA DAN MAINA	964,850	384,290
SEMEN	9,398,000	347,101
BUAH/SAYURAN OLAHAN	784,784	284,440
KOMPUTER DAN BAGIANNYA	4,251	276,715
IKAN OLAHAN	462,574	217,605
KENDARAAN BERMOTOR RODA 4 DAN LE	24,855	185,823
KERTAS DAN BARANG DARI KERTAS	195,197	142,106
MINUMAN OLAHAN	386,944	141,218
PRODUK KERAMIK	381,956	120,066
TIMAH	14,463	109,686
AUDIO VISUAL	34,196	102,947
FOTOGRAFI DAN OPTIK	962	85,542
KOPER, TAS, DOMPET PLASTIK/TEKSTIL	186,133	74,248
KACA DAN BARANG DARI KACA	88,772	50,530
PAKAIAN JADI	48,602	43,227
ORGANIK	17,400	38,506
ALAS KAKI (KULIT, KARET DAN KANVAS)	87,348	37,706
COKLAT OLAHAN	46,990	35,402
ALUMINIUM	35,272	35,353
TEMBAGA	37,778	25,881
PENA DAN PENSIL	51,662	20,241
DIODE TRANSISTOR	12	14,822
WANGI-WANGIAN DARI MINYAK ATSIRI	35,702	13,905
FURNITURE DARI BAHAN LAINNYA (selain	31,868	10,102
ASAM BERLEMAK LAINNYA (selain stearin)	1,101	9,709
DEDAK/BEKATUL	25,832	7,633
KAYU OLAHAN LAINNYA (selain kayu lapis	8,809	7,315
SABUN MANDI DAN CUCI	8,259	2,775
KULIT DAN BARANG DARI KULIT	7,929	2,043
KAIN TENUN	949	594
BAHAN CELUP ORGANIK SINTETIK	1,048	228
JUMLAH Total	768,217,042	309,548,951

Sumber : BPS Propinsi riau

Source : Central Board of Statistics, Riau province


TABEL : 7.5
Table

**VOLUME DAN NILAI IMPOR KOTA DUMAI
MENURUT NEGARA ASAL, TAHUN 2006**

*Volume and Value of Export of Dumai Municipality
by Origin, 2006*

NEGARA	BENUA	BERAT BERSIH <i>Net Weight</i> (Kg)	NILAI <i>Value</i> (FOB US \$)
(1)	(2)	(3)	(4)
SINGAPURA	ASIA	108,143,098.00	77,749,421
AMERIKA SERIKAT	AMERIKA	4,142,731.00	53,418,326
KANADA	AMERIKA	190,074,989.00	40,116,240
CHINA	ASIA	84,136,872.00	30,757,705
MALAYSIA	ASIA	100,068,190.00	26,495,690
INDIA	ASIA	10,468,496.00	15,494,989
VIETNAM	ASIA	43,465,000.00	12,431,531
FEDERASI RUSSIA	EROPA	36,399,410.00	7,869,116
MESIR	AFRIKA	83,677,946.00	7,203,259
REPUBLIK KOREA	ASIA	3,565,133.00	6,985,244
JEPANG	ASIA	4,417,692.00	6,169,280
HONGKONG	ASIA	18,000,000.00	3,510,000
PRANCIS	EROPA	48,278.00	3,324,512
COOK ISLANDS	OCEANIA	1,505,496.00	2,981,540
THAILAND	ASIA	6,505,761.00	2,333,666
AUSTRALIA	AUSTRALIA	38,688,663.00	2,291,163
ITALIA	EROPA	905,338.00	2,084,139
MAROKO	AFRIKA	24,802,470.00	1,736,172
REP.FED. JERMAN	EROPA	432,242.00	1,253,440
BELGIA	EROPA	1,172,988.00	1,234,141
JORDANIA	ASIA	5,000,000.00	1,075,000
DENMARK	EROPA	23,247.00	603,401
BATAM	ASIA	330,681.00	596,308
FILIPINA	ASIA	1,710,000.00	511,717
BELANDA	EROPA	113,527.00	478,112
UNI EMIRAT ARAB	ASIA	297,000.00	352,260
SPANYOL	EROPA	108,492.00	212,040
BRAZILIA	AMERIKA	827.00	144,675
NORWEGIA	EROPA	204.00	77,174
ARGENTINA	AMERIKA	10,925.00	43,908
TAIWAN (CHINA)	ASIA	1,050.00	9,005
BRITANIA RAYA	EROPA	45.00	4,620
ROMANIA	EROPA	251.00	1,157
JUMLAH		768,217,042.00	309,548,951

Sumber : BPS Propinsi Riau
Source : Central Board of Statistics, Riau Province



**KOMUNIKASI &
TRANSPORTASI**
*Communications &
Transportations*

<http://dumaikota.br5.com>

8. TRANSPORTASI DAN KOMUNIKASI

8.1. Perhubungan Darat

Prasarana jalan merupakan urat nadi kelancaran lalu lintas di darat. Lancarnya arus lalu lintas akan sangat menunjang perkembangan perekonomian suatu daerah. Guna menunjang kelancaran perhubungan darat di Kota Dumai pada tahun 2006 tercatat panjang jalan 1.194,367 km. Di lihat dari kondisinya, jalan yang baik tercatat sepanjang 662,108 km (55,44%), sedang 373,299 km (31,25%) dan rusak/rusak berat 158,960 km (13,31%). Jika data panjang jalan dirinci menurut jenis permukaan diperoleh proporsi 26,26 persen diaspal, 10,53 persen jalan beton, 13,75 persen jalan kerikil, 49,39 persen jalan tanah, dan 0,07 jalan paving block.

Apabila prasarana jalan diibaratkan sebagai urat nadi maka prasarana pengangkutan adalah ibarat darah yang mengalir melalui urat nadi tersebut. Pada tahun 2006 tercatat 40.682 buah kendaraan bermotor yang terdiri dari mobil penumpang 1.527 buah, mobil bus 3.168 buah, mobil beban 2.796 buah dan sepeda motor sebanyak 33.191 buah.

8. TRANSPORTATIONS AND COMMUNICATIONS

8.1. Land Transportation

Infrastructure of roads is a main factor needed to accelerate traffic activities on land. The acceleration of traffic will support economic activities in a region. In Dumai Municipality, the total length of roads was recorded at 2006 was 1,194.367 kilometers. Roads to be classified as in good amounted 662.1088 kilometers (55.44 percent) in moderate 373.299 kilometers (31.25 percent) in damaged/bad 158.960 kilometers (13.31 percent). The length of roads by type of surface divided into : 26.26 percent were asphalted roads, 10.53 were stone roads, 13.75 percent were gravel roads, 49.39 percent earth roads and 0.07 percent were paving block.

The infrastructure of transportation is as important as the roads infrastructure. In the year 2006 the number of motor vehicles amounted to 40,682 consist of 1,527 passenger buses 3,168 buses, 2,796 good vehicles and 33,191 motor bikes.

8.2. Perhubungan Laut

Dari laporan pelabuhan laut Dumai diperoleh informasi bahwa pada tahun 2006 banyaknya barang-barang antar pulau yang dibongkar berjumlah 1.831.552 ton dan yang dimuat berjumlah 13.527.240 ton.

8.3. Perhubungan Udara

Dari laporan bandara Pinang Kampai Dumai menunjukkan bahwa frekuensi pesawat udara yang datang dan berangkat sebanyak 759. Selanjutnya lalu lintas penumpang yang datang tahun 2006 tercatat 30.007 orang. Sedangkan penumpang yang berangkat tahun 2006 tercatat sebanyak 30 orang.

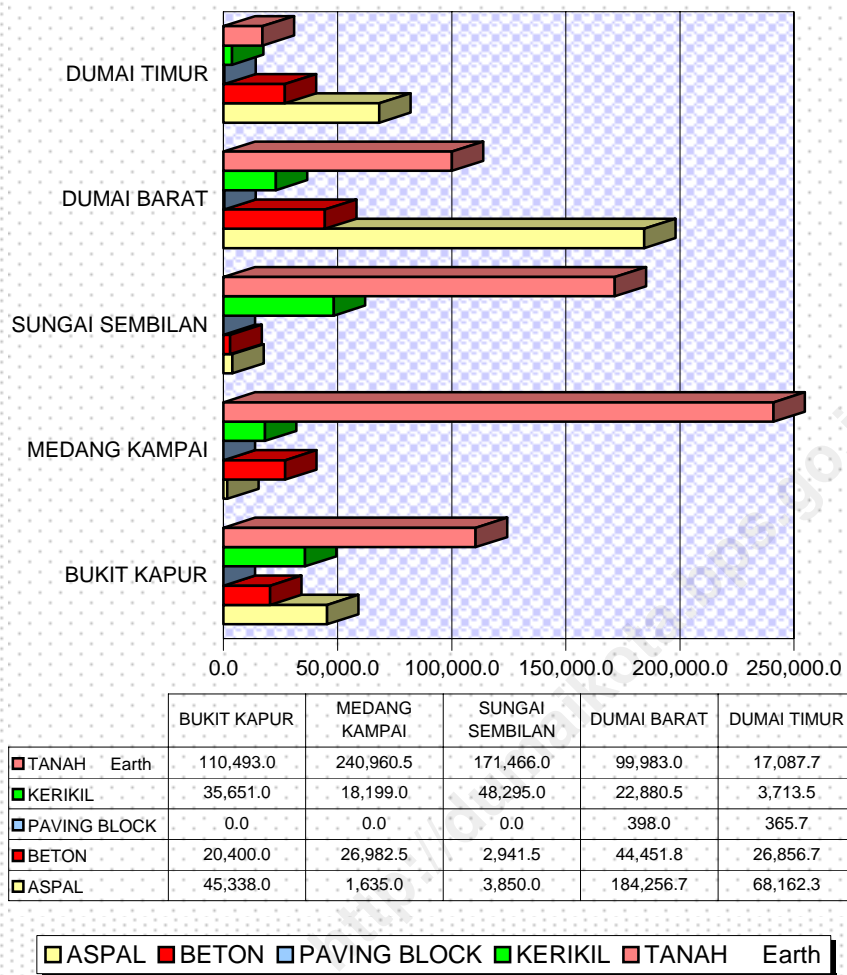
8.2. Sea Transportation

The information from Dumai seaport shows number of inter island cargo unload amounted to 1,831,552 tons and cargo loaded amounted to 13,527,240 tons in 2006.

8.3 Air Transportation

Reports from Pinang Kampai Dumai commercial airport indicated that in 2006, The flight frequency was 759 times. Furthermore the number passengers arrival in 2006 was recorded at 30.007 persons. Regarding the number of passengers departure in 2006 was recorded at 30.684.

Grafik/Graph 8.1
PANJANG JALAN MENURUT TYPE PERMUKAAN (KM), TAHUN 2006
Length of Road by Type of Surface (Km), 2006



TABEL : 8.1.1
Table

**PANJANG JALAN KOTA MENURUT TYPE PERMUKAAN JALAN
 DIRINCI MENURUT KECAMATAN (KM), 2006**

Lenght of Road in Municipality by Type of Surface (Km), 2006

KECAMATAN <i>District</i>	TYPE PERMUKAAN JALAN				
	ASPAL <i>Aspalled</i>	BETON <i>concreted</i>	PAVING BLOCK	KERIKIL <i>Gravel</i>	TANAH <i>Earth</i>
(1)	(2)	(3)	(4)	(5)	(6)
1. BUKIT KAPUR	45,338.00	20,400.00	-	35,651.00	110,493.00
2. MEDANG KAMPAI	1,635.00	26,982.50	-	18,199.00	240,960.50
3. SUNGAI SEMBILAN	3,850.00	2,941.50	-	48,295.00	171,466.00
4. DUMAI BARAT	184,256.70	44,451.80	398.00	22,880.50	99,983.00
5. DUMAI TIMUR	68,162.31	26,856.67	365.70	3,713.50	17,087.65
JUMLAH <i>Total</i>	303,242.01	121,632.47	763.70	128,739.00	639,990.15

Sumber : Dinas Pemukiman, Prasarana Wilayah dan Kebersihan
 Source : *The Estate District Facility and Health of Dumai Municipality*

TABEL : 8.1.2
Table

**PANJANG JALAN KOTA MENURUT KONDISI JALAN
 DIRINCI MENURUT KECAMATAN (KM), 2006**
Length of Road in Municipality by Roads Condition (Km), 2006

KECAMATAN <i>District</i>	KONDISI JALAN <i>Road Condition</i>			Panjang (M) <i>Length</i>
	<i>BAIK</i> <i>Good</i>	<i>SEDANG</i> <i>Moderate</i>	<i>RUSAK</i> <i>Damage</i>	
(1)	(2)	(3)	(4)	(5)
1. BUKIT KAPUR	79,396.00	99,703.00	32,783.00	211,882.00
2. MEDANG KAMPAI	154,147.00	118,601.00	15,029.00	287,777.00
3. SUNGAI SEMBILAN	77,627.50	93,595.00	55,330.00	226,552.50
4. DUMAI BARAT	279,268.30	49,035.20	23,666.50	351,970.00
5. DUMAI TIMUR	71,669.17	12,364.86	32,151.80	116,185.83
<i>Jumlah Total</i>	662,107.97	373,299.06	158,960.30	1,194,367.33

Sumber : Dinas Pemukiman, Prasarana Wilayah dan Kebersihan
Source : The Estate District Facility and Health of Dumai Municipality

TABEL
Table : 8.2.1

**BANYAKNYA BARANG DAN PENUMPANG ANTAR PULAU
MELALUI PELABUHAN DUMAI, TAHUN 2006**

*Number of Loaded/Unloaded Cargo and the Arrived/Departure
Passengers of Inter Island via Dumai Port, 2006*

BULAN <i>Month</i>	BARANG <i>Cargo</i> (Ton)		PENUMPANG <i>Passengers</i> (Orang)	
	MUAT <i>Loaded</i>	BONGKAR <i>Unloaded</i>	BERANGKAT <i>Departure</i>	DATANG <i>Arrival</i>
(1)	(2)	(3)	(4)	(5)
JANUARI	1,309,108	179,653	24,539	16,292
FEBRUARI	1,040,939	209,711	11,897	12,321
M A R E T	1,233,529	158,204	10,506	11,769
A P R I L	936,826	133,063	11,855	12,885
M E I	1,141,930	122,195	10,573	11,180
J U N I	1,135,263	121,849	15,235	10,680
J U L I	987,924	140,887	15,950	16,979
AGUSTUS	1,153,945	166,082	11,900	12,182
SEPTEMBER	1,176,680	140,231	11,064	12,979
OKTOBER	1,276,199	125,937	17,277	20,488
NOPEMBER	1,060,833	151,376	12,527	14,214
DESEMBER	1,074,064	182,364	11,066	20,213
JUMLAH <i>Total</i>	13,527,240	1,831,552	164,389	172,182

Sumber : PT (PERSERO) Pelabuhan Indonesia I Cabang Dumai

TABEL : 8.2.2 BANYAKNYA BARANG DAN PENUMPANG LUAR NEGERI MELALUI PELABUHAN DUMAI TAHUN 2006

Number of Loaded/Unloaded Cargo and The Arrived/Departure Passengers of Over Seas via Dumai Port, 2006

BULAN <i>Month</i>	BARANG <i>Cargo</i> (Ton)		PENUMPANG <i>Passengers</i> (Orang)	
	MUAT <i>Loaded</i>	BONGKAR <i>Unloaded</i>	BERANGKAT <i>Departure</i>	DATANG <i>Arrival</i>
(1)	(2)	(3)	(4)	(5)
JANUARI	1,201,648	72,470	15,618	13,511
PEBRUARI	1,500,087	45,978	14,742	9,838
M A R E T	1,059,897	59,792	16,649	10,749
A P R I L	1,247,959	38,400	15,019	12,087
M E I	1,285,416	16,470	15,082	11,460
J U N I	884,876	21,637	9,982	12,071
J U L I	1,318,121	99,781	14,180	14,033
AGUSTUS	1,403,224	32,739	13,918	12,815
SEPTEMBER	1,379,554	38,049	11,943	12,648
OKTOBER	1,126,137	7,700	12,105	18,918
NOPEMBER	1,453,744	68,294	18,440	10,081
DESEMBER	1,157,326	37,017	18,128	12,206
JUMLAH <i>Total</i>	15,017,989	538,327	175,806	150,417

Sumber : PT (PERSERO) Pelabuhan Indonesia I Cabang Dumai

TABEL : 8.2.3 BONGKAR MUAT BARANG ANTAR PULAU DAN LUAR NEGERI
Table : 8.2.3 MENURUT JENIS BARANG DI PELABUHAN DUMAI (TON) TAHUN 2006

Interisland and Overseas Unloaded / Loaded Cargo by Kind (Ton), 2006

JENIS BARANG <i>Commodity of Kind</i>	DALAM NEGERI <i>Interisland</i>		LUAR NEGERI <i>Overseas</i>	
	MUAT <i>Loaded</i>	BONGKAR <i>Unloaded</i>	MUAT <i>Loaded</i>	BONGKAR <i>Unloaded</i>
(1)	(3)	(4)	(5)	(6)
1. BAHAN PO				
1.1. B B M	600	0	0	0
1.2. B E R A S <i>Rice</i>	6,558	25,770	0	27,910
1.3. GARAM <i>Salt</i>	0	600	0	15,000
1.4. GULA PASIR <i>Sugar</i>	0	0	0	5,650
1.5. KACANGKEDELE/JAGUNG	0	0	0	1,155
1.6. MINYAK BAKAR	0	0	0	0
1.7. MINYAK GORENG	0	0	0	0
1.8. TEPUNG TERIGU <i>Wheat Flour</i>	0	0	0	0
2. M I G A S				
2.1. C O K E	51,342	0	293,295	0
2.2. CRUED OIL	8,964,541	0	8,763,866	0
2.3. L P G	37,088	0	10,643	0
2.4. L S W R	173,150	413,853	509,310	0
2.5. MINYAK MASAK	3,996,190	495,098	269,034	138,933
3. NON MIGAS				
3.1. ALAT LISTRIK	0	0	0	0
3.2. ASPAL	0	1,750	0	0
3.3. BAG/KARUNG	0	0	0	0
3.4. BAJA/BESI BETON/COIL	-	1,400	0	-
3.5. B A N	0	0	0	0
3.6. B A T U / BATU GRANITE	0	800	0	0
3.7. BAWANG	0	0	0	0
3.8. BAHAN PELEDAK	-	0	0	-
3.9. BENTONITE	0	0	0	0

Sumber : PT (PERSERO) Pelabuhan Indonesia I Cabang Dumai

LANJUTAN TABEL *Continued Table* 8.2.3

JENIS BARANG <i>Commodity of Kind</i>	DALAM NEGERI <i>Interisland</i>		LUAR NEGERI <i>Overseas</i>	
	MUAT Loaded	BONGKAR Unloaded	MUAT Loaded	BONGKAR Unloaded
(1)	(2)	(3)	(4)	(5)
3.10. BLASTING	0	0	0	0
3.11. BESI PLATE	0	0	0	0
3.12. BLEACHING	0	0	0	0
3.13. B O A T	0	0	0	0
3.14. CANGKANG	0	0	63,597	0
3.15. CAT / PAINT	0	0	0	0
3.16. CHEMICAL	0	639	0	0
3.17. CONTAINER KOSONG	0	0	0	0
3.18. COSTIC SODA	0	0	0	0
3.19. DIESEL	0	0	0	0
3.20. GENCAR	2,005	49,861	2,503	3,603
3.21. GARAM INDUSTRI	0	11,200	0	0
3.22. IKAN SEGAR/UDANG SEGAR	0	0	4,494	0
3.23. INTI SAWIT	0	0	0	0
3.24. KAYU GERGAJIAN	0	0	0	0
3.25. KAYU LAPIS/PLYWOOD	0	0	0	0
3.26. KAPUK	0	0	0	0

Sumber : PT (PERSERO) Pelabuhan Indonesia I Cabang Dumai

LANJUTAN TABEL *Continued Table* 8.2.3

JENIS BARANG <i>Commodity of Kind</i>	DALAM NEGERI <i>Interisland</i>		LUAR NEGERI <i>Overseas</i>	
	MUAT Loaded	BONGKAR Unloaded	MUAT Loaded	BONGKAR Unloaded
(1)	(2)	(3)	(4)	(5)
3.27. KENDARAAN/ALAT BERAT	0	0	0	0
3.28. KERUPUK	0	0	0	0
3.29. LIMBAH SAWIT	0	0	0	0
3.30. MESIN-MESIN	0	0	0	5,660
3.31. MINUMAN	0	0	0	0
3.32. PASIR KUARSA	0	500	0	0
3.33. PIPA	1,050	10,322	0	0
3.34. PKE/AMPAS	0	4,200	388,217	0
3.35. PUPUK	29,835	263,060	0	336,664
3.36. ROKOK	0	0	0	0
3.37. ROTI	0	0	0	0
3.38. SAYUR	6,404	0	0	0
3.39. SARDEN	0	0	0	0
3.40. SENG	0	0	0	0
3.41. SEMEN	0	58,283	0	3,752
3.42. TELUR AYAM	0	0	0	0
3.43. TEPUNG INDUSTRI	0	0	0	0
3.44. TIANG PANCANG	0	2,856	0	0
3.45. TILAM	0	0	0	0

Sumber : PT (PERSERO) Pelabuhan Indonesia I Cabang Dumai

LANJUTAN TABEL *Continued Table* 8.2.3

JENIS BARANG <i>Commodity of Kind</i>	DALAM NEGERI <i>Interisland</i>		LUAR NEGERI <i>Overseas</i>	
	MUAT Loaded	BONGKAR Unloaded	MUAT Loaded	BONGKAR Unloaded
(1)	(3)	(4)	(5)	(6)
4. CPO & TURUNANNYA				
4.1. C C O	0	0	0	0
4.2. C C N O/C N O	0	0	0	0
4.3. C P K O	13,400	3,000	45,350	0
4.4. C P S	0	0	0	0
4.5. C P O	215,227	483,160	1,089,189	0
4.6. PFAD	0	0	5,500	0
4.7. PKFAD	0	0	0	0
4.8. PKO	0	0	0	0
4.9. COL	0	0	18,000	0
4.10. RBD	0	0	0	0
4.11. RBDO/PO	0	0	83,270	0
4.12. RBDPKO	0	0	0	0
4.13. RBDS/PS	0	0	8,200	0
4.14. ROL	2,000	950	38,000	0
4.15. POP	17,800	0	3,056,800	0
4.16. OLEIN	10,050	4,250	368,718	0
5. BARANG LAINNYA	0	0	0	0
6. HEWAN	0	0	0	0
J U M L A H	13,527,240	1,831,552	15,017,986	538,327

Sumber : PT (Persero) Pelabuhan Indonesia I Cabang Dumai

TABEL : 8.3.1 JUMLAH PESAWAT DAN PENUMPANG YANG DATANG DAN BERANGKAT MELALUI BANDAR UDARA PINANG KAMPAI DUMA TAHUN 2006

Number of Aircraft Traffics Arrived and Departure and Passengers Via Pinang Kampai Airport of Dumai, 2006

BULAN Month	PESAWAT (UNIT) Aircraft		PENUMPANG (ORANG) Passengers		
	DATANG Arrival	BERANGKAT Departure	DATANG Arrival	BERANGKAT Departure	TRANSIT Transite
(1)	(2)	(3)	(4)	(5)	(6)
JANUARI	62	62	2,634	2,151	1,460
PEBRUARI	61	61	1,898	2,241	1,728
M A R E T	59	59	2,304	2,161	864
A P R I L	78	78	2,399	2,425	714
M E I	72	72	2,174	2,428	1,098
J U N I	73	73	2,481	2,786	1,583
J U L I	64	64	3,905	3,663	597
AGUSTUS	65	65	2,106	2,632	1,729
SEPTEMBER	61	61	2,376	2,342	1,556
OKTOBER	59	59	2,823	2,828	1,434
NOPEMBER	58	58	2,404	2,404	1,397
DESEMBER	47	47	2,503	2,623	807
LAH Total 2006	759	759	30,007	30,684	14,967
2005	775	775	26,629	26,422	16,828
2004	1,028	1,028	29,230	39,941	39,765
2003	885	885	23,616	25,309	10,215

Sumber : Bandara Udara Pinang Kampai Dumai
Source : Pinang Kampai Airport of Dumai

TABEL : 8.3.2 JUMLAH BARANG, BAGASI DAN POS PAKET YANG DIBONGKAR DAN DIMUAT MELALUI BANDAR UDARA PINANG KAMPAI (KG) TAHUN 2006

Number of Freight, Bagages and Parcels Loaded and Unloaded Via Pinang Kampai Air Port (Kg), 2006

BULAN <i>Month</i>	BARANG <i>Cargo</i>		BAGASI <i>Baggage</i>		POS PAKET <i>Parcels Post</i>		
	BONGKAR <i>Unloaded</i>	MUAT <i>Loaded</i>	BONGKAR <i>Unloaded</i>	MUAT <i>Loaded</i>	BONGKAR <i>Unloaded</i>	MUAT <i>Loaded</i>	
(1)	(2)	(3)	(4)	(5)	(6)	(7)	
JANUARI	17,057	387	33,206	28,438	263	219	
PEBRUARI	2,425	750	25,292	26,327	120	150	
M A R E T	11,729	665	27,858	25,263	323	272	
A P R I L	26,686	300	32,475	28,262	224	220	
M E I	11,188	600	30,671	30,819	230	280	
J U N I	9,443	680	31,442	28,935	400	315	
J U L I	5,242	905	40,765	38,853	453	513	
AGUSTUS	15,521		27,466	31,525	100	150	
SEPTEMBER	15,493	725	25,985	29,673	200	265	
OKTOBER	14,841	1,125	29,464	31,332	275	410	
NOPEMBER	5,451		26,094	29,309	85	225	
DESEMBER	3,991	1,200	25,481	28,863	90	125	
JUMLAH <i>Total</i> 2006	139,067	7,337	356,199	357,599	2,763	3,144	
	2005	180,513	7,784	378,835	332,224	2,864	2,385
	2004	250,334	161,679	596,007	212,970	2,693	2,566
	2003	184,955	29,417	341,699	299,923	2,258	1,670

Sumber : Bandara Udara Pinang Kampai Dumai
Source : *Pinang Kampai Airport of Dumai*

TABEL
Table : 8.4.1

**BANYAKNYA KENDARAAN BERMOTOR YANG TERDAFTAR
MENURUT JENISNYA, TAHUN 2002 - 2006**

Number of Registered Vehicles by Type, 2002 - 2006

JENIS KENDARAAN <i>Type</i>	2002	2003	2004	2005	2006
(1)	(2)	(3)	(4)	(5)	
1. MOBIL PENUMPANG	1,457	2,145	191	2,194	1,527
2. MOBIL BEBAN	1,691	3,260	253	4,281	2,796
3. MOBIL BUS	1,661	2,631	263	3,674	3,168
4. SEPEDA MOTOR	23,388	33,845	3,045	39,640	33,191
J U M L A H Total	28,197	41,881	3,752	49,789	40,682

Sumber : POLRES Dumai
Source : *Resort Police at Dumai*

TABEL
Table : 8.4.2

**BANYAKNYA SURAT IZIN MENGEMUDI (SIM)
YANG DIKELUARKAN OLEH POLRES DUMAI
MENURUT JENIS SIM TAHUN 2002-2006**
*Number of Driving Liscence Given Out in Resort Police of Dumai
by Type, 2002 - 2006*

JENIS SIM Type	2002	2003	2004	2005	2006
(1)	(2)	(3)	(4)	(5)	(5)
1. SIM A	6,261	6,384	450	5,293	3,726
2. SIM C	12,119	20,718	1,314	17,258	13,102
3. SIM B.1	2,428	3,191	135	2,185	2,058
4. SIM B.2	1,065	1,409	35	860	811
J U M L A H Total	21,873	31,702	1,934	25,596	19,697

Sumber : POLRES Dumai
Source : Resort Police at Dumai

TABEL : 8.4.3 BANYAKNYA BUS DAN PENUMPANG KELUAR/MASUK MELALUI TERMINAL BUS DUMAI TAHUN 2003-2006
Number of The Arrival/Departure Passengers and Buses Via Dumai Bus Station , 2003-2006

TAHUN Year	BUS/ KENDARAAN Buses		PENUMPANG Passengers	
	BERANGKAT Departure	DATANG Arrival	BERANGKAT Departure	DATANG Arrival
(1)	(2)	(3)	(4)	(5)
2003 *)	30,302	15,438	235,616	220,752
2004 *)	32,400	39,201	233,518	308,812
2005 *)	35,640	32,540	566,172	462,960
2006 *)	25,941	28,351	198,161	204,216

Sumber : Dinas Perhubungan Kota Dumai
 Source : *Transportation Service of Dumai Municipality*

*) ralat data dari UPT terminal penumpang tgl 21 April 2007

TABEL
Table : 8.4.4

**BANYAKNYA KENDARAAN BERMOTOR YANG WAJIB UJI
DI KOTA DUMAI, AKHIR 2006**
*Number of Vehicles for Compulsory Tested
In Dumai Municipality, End of 2006*

JENIS KENDARAAN <i>Kind of Automotive</i>	Sifat kendaraan			Jumlah Taman Kendaraan	Realisasi Uji
	Umum	Tidak Umum	Pemerintah		
(1)	(2)	(3)	(4)	(5)	(6)
1. SEPEDA MOTOR					
2. MOBIL PENUMPANG	604	186	0	790	976
a. Taxi	8	-		8	2
b. Oplet	595	-		595	758
c. Rental	1	186		187	271
d. Bajaj/ Becak motor	-	-		0	0
3. MOBIL BUS	116	5	1	122	128
a. Otobus	40	5	1	46	136
b. Minibus	76			76	146
4. MOBIL BARANG	777	3,589	8	4,374	7,971
a. Pick Up	3	1,984	6	1,993	2,768
b. Box/ Wagon	1	21		22	26
c. Truck As II	144	647	2	793	1,538
d. Truck As Iii	253	474		727	1,150
e. Mobil Tangki As II	54	236		290	370
f. Mobil Tangki As Iii	320	205		525	1,233
g. Traktor Head	2	22		24	53
5. KERETA TEMPELAN	2	49		51	100
6. KERETA GANDENGAN	-	-		0	0
7. KENDARAAN	-	42		42	42
JUMLAH Total	1,499	3,829	9	5,337	5,337

Sumber : Dinas Perhubungan Kota Dumai

Source : *Transportation Service of Dumai Municipality*

TABEL : 8.5.1 LALU LINTAS SURAT YANG DITERIMA DAN DIKIRIMKAN MELALUI KANTOR POS DUMAI SETIAP BULANNYA, TAHUN 2006
Number of Letters Received and Sent by Post Office of Dumai, 2006

BULAN <i>Month</i>	SURAT BIASA <i>Letters</i>		SURAT KILAT KHUSUS <i>Eveemight Delivery Letters</i>		SURAT KILAT BIASA <i>Express Letters</i>	
	DITERIMA <i>Received</i>	DIKIRIM <i>Sent</i>	DITERIMA <i>Received</i>	DIKIRIM <i>Sent</i>	DITERIMA <i>Received</i>	DIKIRIM <i>Sent</i>
	(1)	(2)	(3)	(4)	(5)	(6)
JANUARI	8,379	511	17,562	4,344	7,798	98
PEBRUARI	11,098	754	12,441	6,946	5,701	71
M A R E T	9,790	539	15,339	10,655	7,298	86
A P R I L	12,397	470	16,521	8,940	8,900	90
M E I	7,554	441	11,230	9,469	6,642	123
J U N I	10,255	397	1,522	9,737	1,189	104
J U L I	8,712	514	13,475	8,515	2,904	135
AGUSTUS	8,113	287	19,824	11,931	1,077	111
SEPTEMBER	1,578	290	15,959	6,909	908	127
OKTOBER	2,386	385	11,290	5,860	4,113	97
NOPEMBER	1,822	211	17,127	8,172	4,655	105
DESEMBER	4,013	179	17,164	6,294	2,867	132
JUMLAH <i>Total</i>	86,097	4,978	169,454	97,772	54,052	1,279

Sumber : Kantor Pos Dumai
 Source : *The Post Office of Dumai Municipality*

LANJUTAN TABEL *Continued Table* 8.5.1

BULAN <i>Month</i>	POS TERCATAT <i>Registered Post</i>		PAKET POS <i>Percels Post</i>		JUMLAH <i>Total</i>	
	DITERIMA <i>Received</i>	DIKIRIM <i>Sent</i>	DITERIMA <i>Received</i>	DIKIRIM <i>Sent</i>	DITERIMA <i>Received</i>	DIKIRIM <i>Sent</i>
(1)	(2)	(3)	(4)	(5)	(6)	(7)
JANUARI	129	248	1,237	297	1,366	545
PEBRUARI	103	129	891	308	994	437
M A R E T	233	142	753	410	986	552
A P R I L	97	48	986	345	1,083	393
M E I	153	68	855	304	1,008	372
J U N I	439	203	1,765	397	2,204	600
J U L I	227	238	1,098	433	1,325	671
AGUSTUS	167	65	856	484	1,023	549
SEPTEMBER	410	123	1,890	519	2,300	642
OKTOBER	315	92	1,160	484	1,475	576
NOPEMBER	101	223	977	391	1,078	614
DESEMBER	411	329	1,011	391	1,422	720
JUMLAH <i>Total</i>	2,785	1,908	13,479	4,763	16,264	6,671

Sumber : Kantor Pos Dumai
 Source : *The Post Office of Dumai Municipality*

TABEL
Table : 8.5.2

**LALU LINTAS SURAT YANG DITERIMA DAN DIKIRIM
DARI/KE LUAR NEGERI MELALUI KANTOR POS DUMAI
TAHUN 2006**

*Number of Letters Received and Sent from / to Abroad
via Post Office of Dumai, 2006*

BULAN Month	SURAT BIASA Letters		POS TERCATAT Registered Post	
	DITERIMA Received	DIKIRIM Sent	DITERIMA Received	DIKIRIM Sent
(1)	(2)	(3)	(4)	(5)
JANUARI	8,379	511	129	248
PEBRUARI	11,098	754	103	129
M A R E T	9,790	539	233	142
A P R I L	12,397	470	97	48
M E I	7,554	441	153	68
J U N I	10,255	397	439	203
J U L I	8,712	514	227	238
AGUSTUS	8,712	287	167	65
SEPTEMBER	1,578	290	410	123
OKTOBER	2,386	386	315	92
NOPEMBER	1,822	211	101	223
DESEMBER	4,013	179	411	329
JUMLAH <i>Total</i>	86,696	4,979	2,785	1,908

Sumber : Kantor Pos Dumai
Source : *The Post Office of Dumai Municipality*

TABEL : 8.5.3 JUMLAH PENERIMAAN DAN PENGIRIMAN UANG DENGAN WESEL POS , TAHUN 2006

Number of Money Received and Sent by Money Order, 2006

BULAN Month	SETORAN Deposit		PEMBAYARAN Payment	
	BANYAKNYA Number of	NILAI Value (Rp.000)	BANYAKNYA Number of	NILAI Value (Rp.000)
(1)	(2)	(3)	(4)	(5)
JANUARI	2,674.00	1,697,440.30	696.00	493,490.96
PEBRUARI	3,121.00	2,097,443.21	780.00	535,400.92
M A R E T	3,242.00	2,222,318.30	921.00	608,248.76
A P R I L	3,133.00	2,069,165.15	856.00	637,076.92
M E I	3,322.00	2,058,804.05	906.00	654,156.91
J U N I	2,900.00	1,858,560.75	926.00	639,723.88
J U L I	2,836.00	1,990,564.75	847.00	614,471.22
AGUSTUS	3,051.00	2,221,537.03	899.00	640,216.40
SEPTEMBER	3,048.00	1,882,421.05	821.00	624,982.69
OKTOBER	3,221.00	1,169,054.30	370.00	330,990.57
NOPEMBER	2,386.00	1,221,564.30	184.00	300,562.62
DESEMBER	3,342.00	2,069,804.91	136.00	270,234.51
JUMLAH Total	36,276.00	22,558,678.10	8,342.00	6,349,556.37

Sumber : Kantor Pos Dumai
Source : *The Post Office of Dumai Municipality*

TABEL : 8.6.1 BANYAKNYA HOTEL DI KOTA DUMAI MENURUT KECAMATAN TAHUN 2006

Number of Hotels in Dumai by District, 2006

KECAMATAN <i>District</i>	HOTEL BERBINTANG <i>Classsified</i>	HOTEL MELATI <i>Non Classsified</i>	JUMLAH <i>Total</i>
(1)	(2)	(3)	(4)
1. BUKIT KAPUR	-	-	-
2. MEDANG KAMPAI	-	-	-
3. SUNGAI SEMBILAN	-	-	-
4. DUMAI BARAT	-	2	2
5. DUMAI TIMUR	2	16	18
JUMLAH <i>Total</i>	2	18	20

Sumber : BPS Kota Dumai

Source : Central Board of Statistics, Dumai Municipality

TABEL : 8.6.2 BANYAKNYA KAMAR DAN TEMPAT TIDUR HOTEL MENURUT STATUSNYA DI KOTA DUMAI, TAHUN 2006

Number of Hotels Rooms and Beds by Status and District in Dumai Municipality, 2006

KECAMATAN <i>District</i>	HOTEL BERBINTANG <i>Classified</i>		HOTEL MELATI <i>Non Classified</i>	
	KAMAR Rooms	TEMPAT TIDUR Beds	KAMAR Rooms	TEMPAT TIDUR Beds
(1)	(2)	(3)	(4)	(5)
1. BUKIT KAPUR	-	-	-	-
2. MEDANG KAMPAI	-	-	-	-
3. SUNGAI SEMBILAN	-	-	-	-
4. DUMAI BARAT	-	-	50	75
5. DUMAI TIMUR	192	318	469	843
JUMLAH <i>Total</i>	192	318	519	918

Sumber : BPS Kota Dumai
Source : Central Board of Statistics, Dumai Municipality

TABEL
Table : 8.6.3

**BANYAKNYA WARGA NEGARA ASING YANG DATANG
DAN BERANGKAT MELALUI KANTOR IMIGRASI DUMAI
SETIAP BULANNYA, TAHUN 2006**

*Number of Foreign Visitors in Dumai via Imigrasi Office of Dumai
Each Month, 2006*

BULAN <i>Month</i>		DATANG <i>Arrival</i>	BERANGKAT <i>Departure</i>
(1)		(2)	(3)
JANUARI		2,369	2,359
PEBRUARI		1,372	1,838
M A R E T		1,441	1,486
A P R I L		1,247	1,124
M E I		1,600	1,329
J U N I		1,552	1,490
J U L I		1,261	1,340
AGUSTUS		1,651	1,569
SEPTEMBER		1,021	1,012
OKTOBER		1,712	1,117
NOPEMBER		4,223	2,071
DESEMBER		2,015	4,048
JUMLAH	2006	21,464	20,783
<i>Total</i>	2005	30,334	28,735
	2004	25,871	26,660

Sumber : Kantor Imigrasi Dumai
Source : Imigrasi Office, Dumai

TABEL : 8.6.4
Table

**POTENSI PARIWISATA KOTA DUMAI DIRINCI MENURUT
JENIS DAN JARAK DARI PUSAT KOTA, TAHUN 2006**

Dumai Tourism Object by Kind and Distance from Downtown, 2006

BULAN <i>Month</i>	LOKASI <i>Location</i>	JARAK <i>Distance</i> (KM)
(1)	(2)	(3)
A. Wisata Alam		
1. Hutan Wisata Bunga Tujuh	Jl. Pinang Kampai	± 9
2. Penangkaran Harimau Hutan Senepis	Sungai Sembilan	± 35
3. Kuala Sungai Dumai	Jl. Pinang Kampai	± 9
4. Pantai Teluk Makmur	Teluk Makmur	± 13
5. Pantai Purnama	Jl. Batu Bintang, Purnama	± 7
6. Hutan Wisata	Jl. Pinang Kampai	± 5
7. Pesona Bukit Seludung	Pelintung	± 25
B. Wisata Sejarah		
1. Makam Pawang Lion	Pelintung	± 25
2. Makam Keramat Datuk Delau	Teluk Makmur	± 13
3. Perigi Tuk Kurus	Jl Bukit Timah	± 5
4. Batu Telapak Harimau Sakti	Pelintung	± 25
5. Keramat Cengal Sakti	Jl. Teduh gg. Cengal Pangkalan sesai	± 2
6. Makam Tuk Kedondong	Komplek PT Patra Dock	± 3
7. Makam Tuk Sueh Umar	Jl. Syeh Umar	± 2
8. Makam Putri Tujuh	Jl. Putri Tujuh Komplek Pertamina	± 3
C. Wisata Agama		
1. Kelenteng	Jl. Kelakap Tujuh	± 7
2. Masjid Raya	Jl. Raya Dumai-Duri	± 18
3. Persulukan Nasabandiyah	Jl. Raya Dumai-Duri	± 18
4. Pondok Pengajian An-Nazimar	Jl Pemuda Laut	± 2


Sumber : Dinas Pariwisata Kota Dumai

Source : *Tourism Bord, Dumai Municipality*

Lanjutan tabel 8.6.4

BULAN <i>Month</i>	LOKASI <i>Location</i>	JARAK <i>Distance</i> (KM)
(1)	(2)	(3)
D. Wisata Olah Raga		
1. Lapangan Golf	Komplek Pertamina	± 3
2. Lapangan Golf	Komplek Caltex	± 3
3. Kolam Renang Simanalagi	Bagan Besar	± 9
4. Kolam Renang Bukit Datuk	Pertamina	± 3
5. Kolam Renang Bukit Jin	Caltex	± 4
6. Kolam Pancing Patra	Jl. Bukit Datuk	± 3
7. Kolam Pancing Idola	Jl. Bukit Timah	± 9
E. Wisata Tirta		
1. Taman Wahana Tirta	Caltex	± 10
2. Mina Patra	Pertamina	± 8
3. Expresionisme Spiritual Endong		

Sumber : Dinas Pariwisata Kota Dumai
Source : *Tourism Bord, Dumai Municipality*



**KEUANGAN &
KOPERASI**

Finance and Cooperative

<http://dumaikota.bps.go.id>

9. KEUANGAN DAN KOPERASI

9. FINANCE, PRICE AND COOPERATIVE

9.1. Perbankan

9.1. Banking

Dana dari masyarakat yang berhasil dihimpun oleh perbankan pada akhir tahun 2006 berjumlah 1.253,467 miliar rupiah yang terdiri dari Giro sebesar 218,088 miliar rupiah, Deposito 193,525 miliar rupiah dan Tabungan 841,854 miliar rupiah.

At the end of 2006 public funds were 1,253.467 billion rupiahs consists of demand deposits 218.088 billion rupiahs, deposits 193.525 billions rupiahs and 841.854 billion rupiahs savings.

Sementara itu pada akhir tahun 2006 pemberian kredit perbankan mencapai 776,969 miliar rupiah. Disisi lain pinjaman perbankan tahun 2006 menurut sektor ekonomi diberikan ke sektor pertanian 78,745 miliar rupiah, sektor perindustrian 4.920,435 miliar rupiah, sektor perdagangan 1.125,877 miliar rupiah.

Regarding banking services at the end of 2006 reached 776.969 billion rupiahs. The utilization of loan classified into : agriculture sub-sector 78.745 billions rupiahs, manufacturing sub-sector 4,920.435 billions rupiahs, trade sub-sector 1,125.877 billions rupiahs.

9.2. Keuangan Daerah

9.2. Regional Finance

Sesuai dengan Kepmendagri no. 29 th 2002, Dalam perencanaan anggaran dan belanja daerah pemerintah menganut prinsip anggaran defisit, berbeda dengan tahun sebelumnya yang menggunakan prinsip anggaran berimbang dan dinamis.

Based on Kepmendagri no. 29 th 2002, In the planning of the state budget the government adapts a defisits budget principle. It's difference from the previous years that used a balanced and dynamic budget principle.

Realisasi pendapatan Kota Dumai pada tahun 2006 berjumlah 355,588 miliar rupiah, sedangkan realisasi belanja berjumlah 326,607 miliar rupiah terdiri dari belanja aparatur sebesar 153,980 miliar rupiah, belanja publik sebesar 172,626 miliar rupiah serta bantuan keuangan sebesar 23,680 miliar rupiah.

The realization of receipt of Dumai in 2006 was 355.588 billions rupiahs, while the realization of expenditure of Dumai in 2006 was 326.607 billions rupiahs consists of government expenditure was 153.980 billions rupiahs, public expenditure was 172.626 billion rupiahs and financial aid expenditure was 23.680 billions rupiahs.

9.3. Koperasi

Kebijakan pemerintah dibidang perkoperasian adalah mengarahkan dan meningkatkan peranan serta kemampuan usaha koperasi. Dalam tahun 2006 terdapat 318 buah koperasi di Kota Dumai yang terdiri dari 6 koperasi unit desa dengan anggota 424 orang dan koperasi lainnya berjumlah 312 dengan anggota 16.821 orang.

9.3. Cooperatives

In order to direct and improve the role of cooperative the government create a policy by making some efforts to give some facilities to domestic and make them involve to the cooperative in those activities. In 2006 there were 318 legalized cooperative in Dumai they were 6 village unit cooperatives which was 424 cooperative members and 312 other cooperative which was 16,821 cooperative members.

**TABEL : 9.1. BANYAKNYA DANA-DANA DARI MASYARAKAT PADA BANK-BANK
Table DI KOTA DUMAI PER BULAN (JUTAAN RUPIAH), TAHUN 2006**

*Number of Public Funds on Banks in Dumai Municipality
(Million Rupiahs), 2006*

BULAN Month	GIRO Demand Deposits		DEPOSITO Deposits		TABUNGAN Savings		JUMLAH Total
	Rupiah	Valas	Rupiah	Valas	Rupiah	Valas	
(1)	(2)	(3)	(4)	(5)	(6)	(7)	(8)
JANUARI	348,207	17,829	293,025	10,111	748,789	99	1,418,060
PEBRUARI	222,867	16,350	402,786	9,611	725,106	80	1,376,800
M A R E T	218,472	17,920	414,154	9,407	704,618	81	1,364,652
A P R I L	226,692	17,380	418,709	8,920	689,798	59	1,361,558
M E I	360,517	14,822	419,316	9,306	694,115	62	1,498,138
J U N I	295,876	15,049	455,667	8,903	714,961	63	1,490,519
J U L I	257,435	17,151	459,955	8,387	712,458	63	1,455,449
AGUSTUS	339,854	16,108	460,473	8,269	689,866	64	1,514,634
SEPTEMBER	297,396	16,574	458,601	8,308	713,279	67	1,494,225
OKTOBER	378,467	17,474	460,200	8,184	739,448	20	1,603,793
NOPEMBER	351,700	18,475	469,811	8,507	768,121	21	1,616,635
DESEMBER	302,832	17,087	557,748	7,453	856,261	22	1,741,403

Sumber : Kantor Bank Indonesia Pekanbaru
Source : Office of Bank Indonesia, Pekanbaru

TABEL
Table : 9.1.2

**KREDIT PERBANKAN MENURUT JENIS PENGGUNAAN
(DALAM JUTAAN RUPIAH), TAHUN 2006**

Banks Credit by Kind of Utilization (In Million Rupiahs), 2006

BULAN <i>Month</i>	MODAL KERJA <i>Job</i> Capital	INVESTASI <i>Investment</i>	KONSUMSI <i>Consumption</i>	JUMLAH <i>Total</i>
(1)	(2)	(3)	(4)	(5)
JANUARI	657,916	205,264	216,313	1,079,493
PEBRUARI	659,101	201,407	236,631	1,097,139
M A R E T	677,175	199,512	228,130	1,104,817
A P R I L	708,514	197,502	233,550	1,139,566
M E I	667,754	269,758	240,445	1,177,957
J U N I	680,261	283,986	244,985	1,209,232
J U L I	684,700	287,056	247,563	1,219,319
AGUSTUS	625,937	284,084	252,145	1,162,166
SEPTEMBER	786,908	288,288	255,443	1,330,639
OKTOBER	615,245	289,004	275,011	1,179,260
NOPEMBER	823,278	291,280	279,958	1,394,516
DESEMBER	1,021,833	302,567	296,655	1,621,055

Sumber : Kantor Bank Indonesia Pekanbaru
Source : Office of Bank Indonesia, Pekanbaru

TABEL
Table : 9.1.3

**PINJAMAN PERBANKAN MENURUT SEKTOR EKONOMI (DALAM
JUTAAN RUPIAH) , TAHUN 2006**

Banks Credit by Economic Sector (In Million Rupiahs), 2006

BULAN <i>Month</i>	PERTANIAN <i>Agriculture</i>	PERTAM- BANGAN <i>Mining</i>	INDUSTRI PENGO- LAHAN <i>Manufactur ing Industries</i>	LISTRIK, GAS DAN AIR BERSIH <i>Electricity, Gas and Water</i>	KONS- TRUKSI <i>Construct ion</i>	PERDAGA NGAN, RESTORA N DAN HOTEL <i>Trade, Restau rants and Hotels</i>
(1)	(2)	(3)	(4)	(5)	(6)	(7)
JANUARI	2,746	22,106	516,585	62	127,113	124,934
PEBRUARI	3,018	21,635	536,521	62	127,731	126,766
M A R E T	7,045	21,342	536,532	0	128,810	136,350
A P R I L	7,013	20,729	568,909	0	132,419	131,223
M E I	9,726	21,788	598,794	0	130,493	131,888
J U N I	10,032	21,807	620,870	0	128,459	136,751
J U L I	8,803	21,348	623,918	0	132,947	138,579
AGUSTUS	4,039	20,055	597,872	0	95,897	149,359
SEPTEMBER	12,961	19,637	745,960	0	106,785	145,181
OKTOBER	7,887	18,693	580,945	0	110,039	144,756
NOPEMBER	9,262	18,111	735,273	0	156,984	152,798
DESEMBER	17,484	24,300	960,225	0	105,972	170,912

Sumber : Kantor Bank Indonesia Pekanbaru
Source : Office of Bank Indonesia, Pekanbaru

LANJUTAN TABEL *Continued Table 9.1.3*

BULAN <i>Month</i>	PENGANGKUTAN, PERGUDANGAN DAN KOMUNIKASI <i>Transportation, Warehousing and Communication</i>	JASA-JASA DUNIA USAHA <i>Business Services</i>	JASA-JASA SOSIAL MASYARAKAT <i>Public Social Service</i>	LAIN-LAIN <i>Others</i>	JUMLAH <i>Total</i>
(1)	(8)	(9)	(10)	(11)	(12)
JANUARI	6,667	53,999	2,309	222,972	1,079,493
PEBRUARI	8,250	27,578	2,319	243,259	1,097,139
MARET	9,936	26,705	3,352	234,745	1,104,817
APRIL	8,823	27,161	3,126	240,163	1,139,566
M EI	8,375	26,195	3,677	247,021	1,177,957
JUNI	8,977	27,151	3,634	251,551	1,209,232
JULI	9,034	26,909	3,663	254,118	1,219,319
AGUSTUS	8,895	23,659	3,701	258,689	1,162,166
SEPTEMBER	8,844	25,639	3,657	261,975	1,330,639
OKTOBER	8,599	23,182	3,632	281,527	1,179,260
NOPEMBER	8,545	23,049	4,029	286,465	1,394,516
DESEMBER	8,158	26,880	3,970	303,154	1,621,055

Sumber : Kantor Bank Indonesia Pekanbaru
 Source : *Office of Bank Indonesia, Pekanbaru*

**TABEL : 9.2.1 ANGGARAN DAN REALISASI PENDAPATAN DAN BELANJA DAERAH
Kota Dumai - Tahun Anggaran 2006**

(Format disesuaikan dengan KEPMENDAGRI No. 29 Tahun 2002)

URAIAN	Jumlah Anggaran (Rp)	Jumlah Realisasi (Rp)
(1)	(2)	(3)
I. PENDAPATAN	542,649,240,500.00	650,877,790,882.26
A. PENDAPATAN ASLI DAERAH	30,103,466,500.00	42,910,260,752.98
Pajak Daerah	5,040,000,000.00	4,981,575,205.92
Retribusi Daerah	12,847,620,500.00	13,130,231,404.95
Hasil Perusahaan Milik Daerah, Hasil Pengelolaan Kekayaan Daerah Yang Dipisahkan	3,505,846,000.00	616,106,689.00
Lain - lain Pendapatan yang sah	8,710,000,000.00	24,182,347,453.11
B. DANA PERIMBANGAN	512,545,774,000.00	606,723,354,283.83
Bagi Hasil Pajak/ Bagi Hasil Bukan Pajak	396,536,774,000.00	483,462,362,695.00
Dana Alokasi Umum	93,479,000,000.00	93,479,000,000.00
Dana Alokasi Khusus	8,470,000,000.00	8,470,000,000.00
Bagi Hasil Pajak dan Bantuan Keuangan	14,060,000,000.00	21,311,991,588.83
C. LAIN-LAIN PENDAPATAN YANG SAH	-	1,244,175,845.45
II. BELANJA	640,736,548,013.77	542,136,677,439.00
APARATUR	249,502,310,902.27	214,831,419,716.30
A. BELANJA ADMINISTRASI UMUM	145,248,227,477.27	129,709,055,693.30
Belanja Pegawai	67,636,832,396.50	60,826,983,846.30
Belanja Non Pegawai	39,116,490,080.77	34,516,618,795.00
Belanja Perjalanan Dinas	15,863,000,000.00	14,428,631,800.00
Belanja Pemeliharaan	22,631,905,000.00	19,936,821,252.00

Sumber : Bagian Keuangan Kantor Walikota Dumai
Sumber : *Financial Shore Mayor of Dumai Office*

LANJUTAN TABEL *Continued Table 9.2.1*

URAIAN	Jumlah Anggaran (Rp)	Jumlah Realisasi (Rp)
(1)	(2)	(3)
B. BELANJA OPERASIONAL, PEMELIHARAAN	34,644,923,225.00	27,867,261,455.00
Belanja Pegawai	4,324,615,750.00	3,550,740,150.00
Belanja Non Pegawai	22,575,375,475.00	18,657,297,484.00
Belanja Perjalanan Dinas	7,101,372,000.00	5,030,788,571.00
Belanja Pemeliharaan	643,560,000.00	628,435,250.00
C. BELANJA MODAL	69,609,160,200.00	57,255,102,568.00
PUBLIK	391,234,237,111.50	327,305,257,722.70
A. BELANJA ADMINISTRASI UMUM	124,489,377,592.50	110,197,467,817.00
Belanja Pegawai	78,683,742,092.50	67,238,558,931.00
Belanja Non Pegawai	27,373,955,500.00	20,042,473,942.00
Belanja Perjalanan Dinas	66,000,000.00	64,115,000.00
Belanja Pemeliharaan	18,365,680,000.00	22,852,319,944.00
B. BELANJA OPERASIONAL, PEMELIHARAAN	62,631,998,123.00	56,196,183,850.00
Belanja Pegawai	3,450,863,500.00	3,055,934,000.00
Belanja Non Pegawai	38,118,501,323.00	33,725,534,350.00
Belanja Perjalanan Dinas	1,673,612,800.00	1,497,374,500.00
Belanja Pemeliharaan	19,389,020,500.00	17,917,341,000.00
C. BELANJA MODAL	151,390,111,396.00	118,044,994,985.00
D. BELANJA BANTUAN KEUANGAN	49,522,750,000.00	42,671,733,581.00
C. BELANJA TAK DISANGKA	3,200,000,000.00	194,877,489.70
SURPLUS / (DEFISIT)	(98,087,307,513.77)	108,741,113,443.26

Sumber : Bagian Keuangan Kantor Walikota Dumai

Sumber : *Financial Shore Mayor of Dumai Office*

LANJUTAN TABEL *Continued Table* 9.2.1

URAIAN	Jumlah Anggaran (Rp)	Jumlah Realisasi (Rp)
(1)	(2)	(3)
III. PEMBIAYAAN	98,087,307,513.77	(108,741,113,443.26)
A. PENERIMAAN DAERAH	225,613,233,513.77	258,452,869,973.95
Penerimaan PFK		32,839,636,460.18
Sisa Perhitungan Anggaran Tahun Lalu	225,613,233,513.77	225,613,233,513.77
B. PENGELUARAN DAERAH	127,525,926,000.00	367,193,983,417.21
Penyertaan Modal	127,525,926,000.00	118,850,000,000.00
Pembayaran Perhitungan Pihak ke III		18,751,970,513.77
Sisa Lebih Perhitungan Anggaran Tahun Berjalan		229,592,012,903.44

Sumber : Bagian Keuangan Kantor Walikota Dumai
 Sumber : *Financial Shore Mayor of Dumai Office*

TABEL
Table : 9.3.1

**BANYAKNYA KOPERASI DI KOTA DUMAI MENURUT
KECAMATAN DAN JENISNYA, TAHUN 2006**

*Number of Cooperation in Dumai Municipality by District and Type,
2006*

JENIS KOPERASI <i>Type</i>	KECAMATAN <i>District</i>					JUMLAH <i>Total</i>
	BUKIT KAPUR	MEDANG KAMPAI	SUNGAI SEMBILAN	DUMAI BARAT	DUMAI TIMUR	
(1)	(2)	(3)	(4)	(5)	(6)	(7)
1. K U D <i>Village Cooperation</i>	2	2	3	0	0	7
2. KERAJINAN <i>Creativity</i>	0	0	0	0	0	-
3. KONSUMSI <i>Comsumption</i>	0	0	0	0	0	-
4. SIMPAN PINJAM	0	0	0	0	1	1
5. FUNGSIONAL <i>Functional</i>	4	2	0	7	26	39
6. SERBA USAHA	5	1	2	18	19	45
7. LAINNYA <i>Others</i>	32	18	25	95	99	269
JUMLAH <i>Total</i>	43	23	30	120	145	361

Sumber : Dinas Perindustrian, Perdagangan dan Koperasi Kota Dumai
Source : *Industry, Traders and Cooperation Service, Dumai Municipality*

TABEL
Table : 9.3.2

**BANYAKNYA ANGGOTA KOPERASI MENURUT
KECAMATAN DAN JENISNYA, TAHUN 2006**
Number of Members Cooperation by District and Type, 2006

JENIS KOPERASI <i>Type</i>	KECAMATAN <i>District</i>					JUMLAH <i>Total</i>
	BUKIT KAPUR	MEDANG KAMPAI	SUNGAI SEMBILAN	DUMAI BARAT	DUMAI TIMUR	
(1)	(2)	(3)	(4)	(5)	(6)	(7)
1. K U D <i>Village Cooperation</i>	125	210	89	0	0	424
2. KERAJINAN <i>Creativity</i>	0	0	0	0	0	-
3. KONSUMSI <i>Consumption</i>	0	0	0	0	0	-
4. SIMPAN PINJAM	0	0	0	0	45	45
5. FUNGSIONAL <i>Functional</i>	248	70	0	235	2,410	2,963
6. SERBA USAHA	387	30	55	906	490	1,868
7. LAINNYA <i>Others</i>	2,175	1,330	1,400	5,782	5,879	16,566
JUMLAH <i>Total</i>	2,935	1,640	1,544	6,923	8,824	21,866

Sumber : Dinas Perindustrian, Perdagangan dan Koperasi Kota Dumai
Source : *Industry, Traders and Cooperation Service, Dumai Municipality*

TABEL
Table : 9.3.3

**BANYAKNYA SIMPANAN KOPERASI MENURUT
KECAMATAN DAN JENISNYA (000 Rp), TAHUN 2006**

Number of Saving Cooperation by District and type (000 Rp), 2006

JENIS KOPERASI <i>Type</i>	KECAMATAN <i>District</i>					JUMLAH <i>Total</i>
	BUKIT KAPUR	MEDANG KAMPAI	SUNGAI SEMBILAN	DUMAI BARAT	DUMAI TIMUR	
(1)	(2)	(3)	(4)	(5)	(6)	(7)
1. K U D <i>Village Cooperation</i>	24,250	15,100	41,250	-	-	80,600
2. KERAJINAN <i>Creativity</i>	-	-	-	-	-	-
3. KONSUMSI <i>Consumption</i>	-	-	-	-	-	-
4. SIMPAN PINJAM	-	-	-	-	75,400	75,400
5. FUNGSIONAL <i>Functional</i>	274,900	28,785	1,840	256,750	2,094,050	2,656,325
6. SERBA USAHA	37,240	1,450	1,775	235,450	2,490,740	2,766,655
7. LAINNYA <i>Others</i>	255,860	150,950	785,479	708,490	3,043,670	4,944,449
J U M L A H <i>Total</i>	592,250	196,285	830,344	1,200,690	7,703,860	10,523,429

Sumber : Dinas Perindustrian, Perdagangan dan Koperasi Kota Dumai
Source : *Industry, Traders and Cooperation Service, Dumai Municipality*

TABEL
Table : 9.4.1

REALISASI PENERIMAAN PAJAK MENURUT JENISNYA DI KOTA DUMAI
(000 Rp), 2006

The Realization of Tax Receipt by Types IN Dumai Municipality
(000 Rp), 2006

JENIS PAJAK <i>Type OF Tax</i>	2006
(1)	(6)
A. Pajak Penghasilan <i>Direct Tax</i>	120,962,036,394
PPH Karyawan <i>Salaries Tax</i>	119,749,637,985
PPH Perseorangan <i>Personal Income Tax</i>	1,212,398,409
PPH BUMN/D <i>Coorporate States Income Tax</i>	Data tidak tersedia
PPH BUMS <i>Coorporates Income Tax</i>	Data tidak tersedia
PPH Pasal 22 Dalam Negeri <i>With Holding Tax (domestic)</i>	Data tidak tersedia
PPH Pasal 22 Impor <i>With Holding Tax (Importation)</i>	Data tidak tersedia
PPH Pasal 23/26 <i>With Holding Income Tax</i>	Data tidak tersedia
PPH Final <i>Final Income Tax</i>	Data tidak tersedia
B. PPN dan PPn BM <i>Indirect Tax</i>	
PPn Dalam Negeri <i>Value Added Tax for Domestic Goods and</i>	Data tidak tersedia
PPn. BM Dalam Negeri <i>Sales Tax for Domestic Luxurious Goods</i>	Data tidak tersedia
PPn Impor <i>Value Added Tax On Importation</i>	Data tidak tersedia
PPn. BM Impor <i>Sales Tax for Importation Luxurious Goods</i>	Data tidak tersedia
C. Pajak Lainnya <i>Other Tax</i>	
Bea materai <i>Stamp Duty</i>	Data tidak tersedia
PL, PTL Lainnya <i>Other Direct, Indirect Tax</i>	Data tidak tersedia
JUMLAH Total (A,B,C)	120,962,036,394

Sumber : KANTOR PELAYANAN PAJAK DUMAI

Source : Tax Office of Dumai Municipality

Keterangan :

1. Data Penerimaan tahun 2002 s.d 2005 yang telah kami sampaikan sebelumnya adalah penerimaan KPP Dumai yang wilayah Kerjanya meliputi 3 Kabupaten dan 1 Kota (Bengkalis, Siak, Rokan Hilir dan Dumai)
2. Angka penerimaan diatas adalah untuk Kota Dumai saja
3. Data tidak tersedia karena dalam Sistem Monitoring Penerimaan belum tersedia

TABEL 9.4.2 REALISASI PENERIMAAN PAJAK BUMI DAN BANGUNAN DI KOTA DUMAI
Table : 9.4.2 **(000 Rp), 2003 - 2006**
The Realization of Land and Building Tax Receipt by Types
In Dumai Municipality (000 Rp), 2003 - 2006

JENIS PAJAK <i>Type OF Tax</i>	2003*	2004	2005	2006
(1)	(3)	(4)	(5)	(6)
A. Pajak Bumi dan Bangunan				
<i>Land and Building Tax</i>				
PBB Pedesaan <i>Rural</i>	-	-		
PBB Perkotaan <i>Urban</i>	2,823,883	3,552,091	5,425,183	34,250,381
PBB Perkebunan <i>Estates</i>	90,816	1,904	15,518	-
PBB Perhutanan <i>Forestry</i>	274,657	1,118,863	490,560	355,377
PBB Pertambangan <i>Mining</i>	19,480,742	26,809,625	29,123,236	33,420,769
JUMLAH Total	22,670,098	31,482,483	35,054,497	68,026,527
B. BPHTB <i>Land and Building Transfer Duty</i>				
	8,981,823	2,014,476	1,884,027	1,792,556
J U M L A H Total (D,E)	31,651,921	33,496,959	36,938,524	69,819,083

Sumber : KANTOR PELAYANAN PAJAK BUMI DAN BANGUNAN DUMAI
Source : Land and Building Tax Office of Dumai Municipality

*) *Ralat data publikasi tahun 2003*

TABEL
Table : 9.5.1

**PERSETUJUAN DAN REALISASI PENANAMAN MODAL
DALAM NEGERI (PMDN) DI KOTA DUMAI, 2002-2006**

*The Agreement and Realization of Domestic Investment
In Dumai Municipality, 2002-2006*

Tahun Year	Persetujuan <i>Agreement</i>		Realisasi <i>Realization</i>					
	Jumlah Proyek Number of Project	Jumlah Investasi Number of Investment (Dalam jutaan Rp.)	TKI Local Wokers	TKA Foreign Wokers	Jumlah Proyek Number of Project	Jumlah Investasi Number of Investment (US \$)	TKI Local Wokers	TKA Foreign Wokers
(1)	(2)	(3)	(4)	(5)	(6)	(7)	(8)	(9)
2002	4	1,049,431	6,840	47	1	17,481	90	10
2003	4	254,070	102	-	3	226,070	957	-
2004	7	602,908	957	72	7	602,908	-	72
2005	3	167,383			3	167,383		
2006	4	160,749	8,920	176	4	160,749		

SUMBER : BADAN PENANAMAN MODAL KOTA DUMAI
Source : *Investment Coordinating Board, Dumai Municipality*

TABEL : 9.5.2 PERSETUJUAN DAN REALISASI PENANAMAN MODAL ASING (PMA DI KOTA DUMAI, 2002-2006
Table

*The Agreement and Realization of Foreign Investment
 In Dumai Municipality, 2002-2006*

Tahun Year	Persetujuan <i>Agreement</i>		Realisasi <i>Realization</i>		Realisasi <i>Realization</i>		Realisasi <i>Realization</i>	
	Jumlah Proyek <i>Number of Project</i>	Jumlah Investasi <i>Number of Investment (Dalam ribuan US\$)</i>	TKI <i>Local Wokers</i>	TKA <i>Foreign Wokers</i>	Jumlah Proyek <i>Number of Project</i>	Jumlah Investasi <i>Number of Investment (US \$)</i>	TKI <i>Local Wokers</i>	TKA <i>Foreign Wokers</i>
(1)	(2)	(3)	(4)	(5)	(6)	(7)	(8)	(9)
2002	1	300.00	53	6	-	-	-	-
2003	3	51,353.40	194	4	1	49,195.403	170	2
2004	5	59,480.22	866	44	5	59,480.217	866	44
2005	-	-	-	-	-	-	-	-
2006	11	373,076.92	1,523	74	1	302,618.952	316	6

SUMBER : BADAN PENANAMAN MODAL KOTA DUMAI
 Source : *Investment Coordinating Board, Dumai Municipality*

TABEL
Table : 9.6.1

**BANYAKNYA NASABAH DAN UANG PINJAMAN PADA
PERUM PEGADAIAN CABANG DUMAI , 2004 - 2006**

Secured Money and Client at Pawnshop Dumai (.000 Rp), 2004-2006

URAIAN		2004	2005	2006
(1)		(2)	(3)	(4)
NASABAH	<i>Client</i>	5,675	6,416	7,629
KREDIT	<i>Credit (juta Rp)</i>	7,946,735,000	10,548,906,000	13,015,178,000
PELUNASAN	<i>Receipt (juta Rp)</i>	7,509,490,000	9,766,782,000	13,045,178,000
LELANG	<i>Sales (juta Rp)</i>	30,530,500	58,852,000	85,293,000
STOK AKHIR	<i>Last year stock (juta Rp)</i>	1,755,761,000	2,479,033,000	3,199,175,000

Sumber : PERUM PEGADAIAN CABANG DUMAI
Source : Pawnshop of Dumai Municipality



**KONSUMSI &
PENGELUARAN
PENDUDUK**

*Populations Consumptions
and Expenditure*

<http://dumaiko.com>

10. KONSUMSI DAN PENGELUARAN PENDUDUK

Salah satu indikator yang dipakai untuk mengukur tingkat kesejahteraan penduduk adalah konsumsi per kapita. Pengeluaran rata-rata per kapita sebulan dapat dilihat pada tabel 10.3 – 10.6. Tabel tersebut menunjukkan bahwa pengeluaran rata-rata sebulan penduduk Kota Dumai pada tahun 2006 untuk makanan masih cukup tinggi yaitu 221.069 lebih tinggi dari rata-rata sebulan konsumsi non makanan sebesar 195.519.

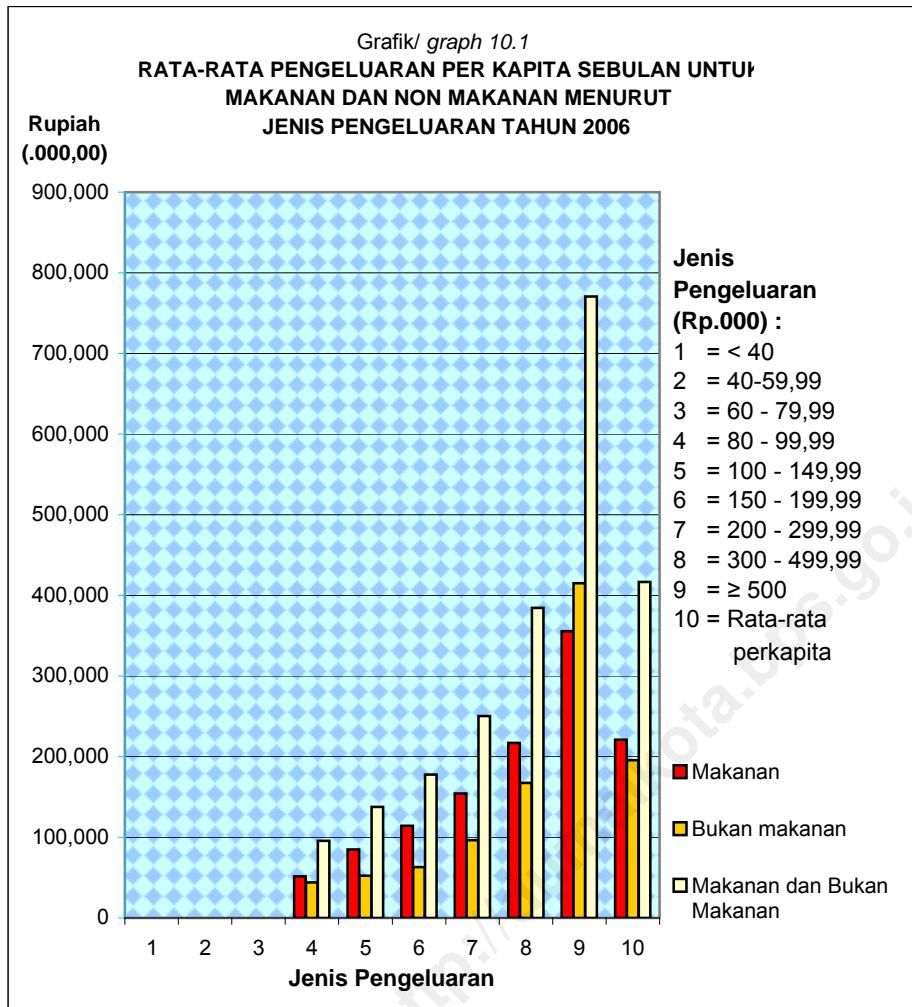
Hal ini menunjukkan tingkat kehidupan penduduk Kota Dumai masih rendah.

Sebagai penutup bab ini disajikan pula informasi logistik mengenai data penerimaan dan pengeluaran beras melalui Perum Bulog Kota Dumai dalam tahun 2006, Perum Bulog telah menyalurkan beras sebanyak 22.899 ton.

10. POPULATION CONSUMPTION AND EXPENDITURE

The data per capita consumption can be used to measure the social welfare. The average expenditure per capita per month can be recognized from table 10.3 – 10.6. They tell that in 2006, the average month expenditure food of population for Dumai was 221,069 higher than the average month expenditure nonfood, that it was 195.519. That shows the way of live of population was low.

This chapter is completed by the logistic information concerning the receipt and distributions of rice in Logistic shore of Dumai in 2006, Logistic of Dumai distributed 22,899 ton.



TABEL : 10.1 **RATA-RATA PENGELUARAN PER KAPITA SEBULAN UNTUK MAKANAN MENURUT JENIS PENGELUARAN (RUPIAH) TAHUN 2006**

Average per Kapita Monthly Expenditure to Food in Urban Areas by Item Consumption and Expenditure Classes (Rupiahs), 2006

JENIS PENGELUARAN <i>Expenditure Items</i>	KELOMPOK PENGELUARAN PER KAPITA <i>Monthly per Kapita Expenditure</i>				
	Kurang dari 40 000	40.000 - 59.000	60.000 - 79.000	80.000 - 99.000	100.000 - 149.000
(1)	(2)	(3)	(4)	(5)	(6)
1. Padi-padian <i>Cereals</i>	0	0	0	4,400	18,417
2. Umbi-umbian <i>Tobers</i>	0	0	0	0	1,391
3. Ikan <i>Fish</i>	0	0	0	7,143	11,162
4. Daging <i>Meat</i>	0	0	0	0	540
5. Telur & susu <i>Eggs & Milk</i>	0	0	0	4,286	6,388
6. Sayur-sayuran <i>Vegetables</i>	0	0	0	1,429	7,815
7. Kacang-kacangan <i>Legumes</i>	0	0	0	0	3,160
8. Buah-buahan <i>Fruits</i>	0	0	0	0	1,286
9. Minyak dan Lemak <i>Oil & Fats</i>	0	0	0	2,000	4,215
10. Bahan Minuman <i>Beverages</i> Stuffs	0	0	0	1,429	3,943
11. Bumbu-bumbuan <i>Spices</i>	0	0	0	1,143	2,411
12. Konsumsi Lainnya <i>Miscellaneous Food Items</i>	0	0	0	3,429	5,927
13. Makanan & Minuman Jadi <i>Prepared Food and Beverages</i>	0	0	0	7,143	4,619
14. Minuman mengandung alkohol <i>Alcoholic Beverages</i>	0	0	0	0	0
15. Tembakau & sirih <i>Tobacco &</i> Betelnot	0	0	0	19,000	13,713
Jumlah	0	0	0	51,400	84,988
<i>Total</i>					

Sumber : BPS Propinsi Riau (Hasil Survei Sosial Ekonomi Nasional)
Source : Central Board of Statistics, Riau Province

LANJUTAN TABEL *Continued Table* 10.1

JENIS PENGELUARAN <i>Expenditure Items</i>	KELOMPOK PENGELUARAN PER KAPITA				RATA- RATA PER KAPITA
	150.000 - 199.999	200.000 - 299.999	300.000 - 499.999	500.000 dan lebih	
(1)	(7)	(8)	(9)	(10)	(11)
1. Padi-padian <i>Cereals</i>	27,415	34,298	37,729	43,341	36,689
2. Umbi-umbian <i>Tobers</i>	936	1,563	2,435	2,949	2,169
3. Ikan <i>Fish</i>	15,626	23,009	31,226	42,740	29,931
4. Daging <i>Meat</i>	1,345	4,798	12,925	27,657	12,979
5. Telur & susu <i>Eggs & Milk</i>	8,601	9,693	17,947	37,340	19,264
6. Sayur-sayuran <i>Vegetables</i>	10,908	15,745	19,144	24,748	18,551
7. Kacang-kacangan <i>Legumes</i>	3,032	4,489	5,727	7,333	5,473
8. Buah-buahan <i>Fruits</i>	1,726	2,988	7,163	17,920	7,995
9. Minyak dan Lemak <i>Oil & Fats</i>	6,582	7,351	9,562	13,094	9,409
10. Bahan Minuman <i>Beverages</i> Stuffs	6,274	6,642	9,160	13,830	9,204
11. Bumbu-bumbuan <i>Spices</i>	2,739	2,878	4,005	5,699	3,954
12. Konsumsi Lainnya <i>Miscellaneous</i> Food Items	3,600	5,061	9,198	11,361	8,061
13. Makanan & Minuman Jadi Prepared Food and Beverages	2,810	7,097	15,350	56,096	21,518
14. Minuman mengandung alkohol Alcoholic Beverages	0	0	256	34	108
15. Tembakau & sirih <i>Tobacco &</i> Betelnot	22,830	28,623	35,299	51,443	35,765
Jumlah <i>Total</i>	114,425	154,233	217,126	355,584	221,069

Sumber : BPS Propinsi Riau (Hasil Survei Sosial Ekonomi Nasional)
Source : Central Board of Statistics, Riau Province

TABEL : 10.2 RATA-RATA PENGELUARAN PER KAPITA SEBULAN UNTUK BUKAN MAKANAN MENURUT JENIS PENGELUARAN (RUPIAH) TAHUN 2006

Average per Kapita Monthly Expenditure to Non Food in Urban Areas by Item Consumption and Expenditure Classes (Rupiahs), 2006

JENIS PENGELUARAN <i>Expenditure Items</i>	KELOMPOK PENGELUARAN PER KAPITA <i>Monthly per Kapita Expenditure</i>				
	Kurang dari 40.000	40.000 - 59.000	60.000 - 79.000	80.000 - 99.000	100.000 - 149.000
(1)	(2)	(3)	(4)	(5)	(6)
1. Perumahan & Fasilitas Rumahtangga <i>Housing and House hold Facility</i>	0	0	0	21,800	32,297
2. Aneka barang & jasa <i>Goods and Service</i>	0	0	0	1,667	4,468
3. Biaya Pendidikan <i>Education Cost</i>	0	0	0	13,889	8,109
4. Biaya Kesehatan <i>Health Cost</i>	0	0	0	2,667	1,685
5. Pakaian & alas kaki <i>Clothing and Foot Wear</i>	0	0	0	4,167	5,849
6. Barang Tahan Lama <i>Durable Goods</i>	0	0	0	0	85
7. Pajak & asuransi <i>Taxes and Insurances</i>	0	0	0	0	48
8. Keperluan Pesta <i>Parties and Ceremonies</i>	0	0	0	0	0
Jumlah <i>Total</i>	0	0	0	44,189	52,541

Sumber : BPS Propinsi Riau (Hasil Survei Sosial Ekonomi Nasional)
Source : Central Board of statistics, Riau Province

LANJUTAN TABEL *Continued Table* 10.2

JENIS PENGELUARAN <i>Expenditure Items</i>	KELOMPOK PENGELUARAN PER KAPITA <i>Monthly per kapita expenditure</i>				RATA- RATA PER KAPITA
	150.000 - 199.999	200.000 - 299.999	300.000 - 499.999	500.000 dan lebih	
	(1)	(7)	(8)	(9)	
1. Perumahan & Fasilitas Fasilitas Rumah tangga <i>Housing and House hold</i>	35,227	54,434	93,610	243,966	112,359
2. Aneka barang & jasa <i>Goods and Service</i>	8,946	14,374	27,340	59,764	29,443
3. Biaya Pendidikan <i>Education Cost</i>	6,131	9,962	17,623	29,917	17,349
4. Biaya Kesehatan <i>Health Cost</i>	3,308	4,135	6,452	21,353	8,984
5. Pakaian & alas kaki <i>Clothing and Foot Wear</i>	7,514	9,445	13,962	26,357	14,944
6. Barang Tahan Lama <i>Durable Goods</i>	1,496	1,774	3,056	10,607	4,294
7. Pajak & asuransi <i>Taxes and Insurances</i>	435	920	2,439	10,795	3,786
8. Keperluan Pesta <i>Parties and Ceremonies</i>	154	1,307	2,807	12,278	4,360
Jumlah <i>Total</i>	63,210	96,353	167,289	415,038	195,519

Sumber : BPS Propinsi Riau (Hasil Survei Sosial Ekonomi Nasional)
 Source : *Central Board of Statistics, Riau Province*


TABEL : 10.3
Tabel

**PENERIMAAN DAN PENYALURAN BERAS MELALUI SUB DOLOK DUMAI
DIRINCI PERBULAN (TON), TAHUN 2006**

*Receipt and Distribution of Dumai of Rice of in Logistics
shore of Dumai Each Month (Ton), 2006*

BULAN <i>Month</i>	STOCK AWAL	PEMASU- KAN	JUMLAH TERSEDIA	PENYALUR- AN + SUSUT	STOCK AKHIR
(1)	(2)	(3)	(4)	(5)	(6)
JANUARI	9,585,248.00	411,182.00	9,996,430.00	2,300,690.00	7,695,740.00
PEBRUARI	7,695,740.00	5,502,528.00	13,198,268.00	3,472,565.00	9,725,703.00
M A R E T	9,725,703.00	0.00	9,725,703.00	4,181,540.00	5,544,163.00
A P R I L	5,544,163.00	5,970,480.00	11,514,643.00	4,082,315.00	7,432,328.00
M E I	7,432,328.00	5,970,559.00	13,402,887.00	3,733,765.00	9,669,122.00
J U N I	9,669,122.00	0.00	9,669,122.00	3,534,364.00	6,134,758.00
J U L I	6,134,758.00	5,974,055.00	12,108,813.00	3,903,420.00	8,205,393.00
AGUSTUS	8,205,393.00	7,464,268.00	15,669,661.00	2,784,890.00	12,884,771.00
SEPTEMBER	12,884,771.00	0.00	12,884,771.00	5,108,471.24	7,776,299.76
OKTOBER	7,776,299.76	0.00	7,776,299.76	1,414,685.00	6,361,614.76
NOPEMBER	6,361,614.76	17,598,586.00	23,960,200.76	1,264,910.00	22,695,290.76
DESEMBER	22,695,290.76	5,138,939.00	27,834,229.76	4,935,230.00	22,898,999.76

Sumber : Perum Bulog Sub Divisi Regional Dumai
Source : Perum Bulog Shore of Dumai Municipality



**PENDAPATAN
REGIONAL**
Regional Income

<http://dumaikota.bps.go.id>

11. PENDAPATAN REGIONAL

Sampai saat ini memang belum ada alat yang dapat untuk mengukur kemakmuran suatu masyarakat, namun demikian angka-angka Pendapatan Regional dapat menggambarkan produk yang dihasilkan oleh unit-unit ekonomi pada suatu daerah, sehingga dapat digunakan sebagai salah satu indikator untuk mengukur kenajuan ekonomi suatu daerah.

11.1. Produk Domestik Regional Bruto (PDRB)

Bila kita lihat angka PDRB tahun 2005-2006 atas dasar harga berlaku menurut lapangan usaha tanpa minyak bumi terjadi kenaikan dari 2.278.916,61 juta rupiah tahun 2005 meningkat menjadi 2.710.311,09 juta rupiah di tahun 2006. Sedangkan angka-angka PDRB atas dasar harga kostan 2000 menurut lapangan usaha tercatat 1.369.816,86 juta rupiah pada tahun 2005 meningkat menjadi 1.495.773,76 juta rupiah pada tahun 2006. Yang berarti besarnya pertumbuhan ekonomi Kota Dumai pada tahun 2006 sebesar 9,20 persen.

11.2. Pendapatan Regional Per Kapita

Untuk melihat keberhasilan pembangunan

11. REGIONAL INCOME

Up to now the property of one community not be exactly measured, however the Regional Income figures can illustrate the products of one economic sector to serve as a measurement of the region economic.

11.1. Gross Regional Domestic Product (GRDP)

When we observe the figures of Gross Regional Domestic Products at current Market Prices by industrial origin including oil, from 2.278.555,55 juta millions rupiahs in 2005 increased to million rupiahs 2.710.311,09 in 2006. Regarding GRDP at constant 2000 market prices by industrial origin excluding oil from 1,369,816.86 million rupiahs 2005 increased to 1,495,773.76 million in 2006. This is implied a real economic growth of 9.20 percent.

11.2. Per Capita Regional Income

In order to recognize the success of a Region.

ekonomi suatu daerah tidak hanya cukup memperhatikan PDRB nya saja akan tetapi perlu juga dilihat perkembangan PDRB per kapita.

Angka-angka PDRB per kapita atas dasar harga berlaku tercatat 11.995.223,84 rupiah untuk tahun 2006 atau mengalami kenaikan bila dibanding dengan tahun 2005 sebanyak 10.570.261,23 rupiah, angka untuk harga konstan menunjukkan 6.619.961,85 rupiah untuk tahun 2006 atau mengalami kenaikan dibandingkan tahun 2005 yang berjumlah 6.343.007,45 rupiah.

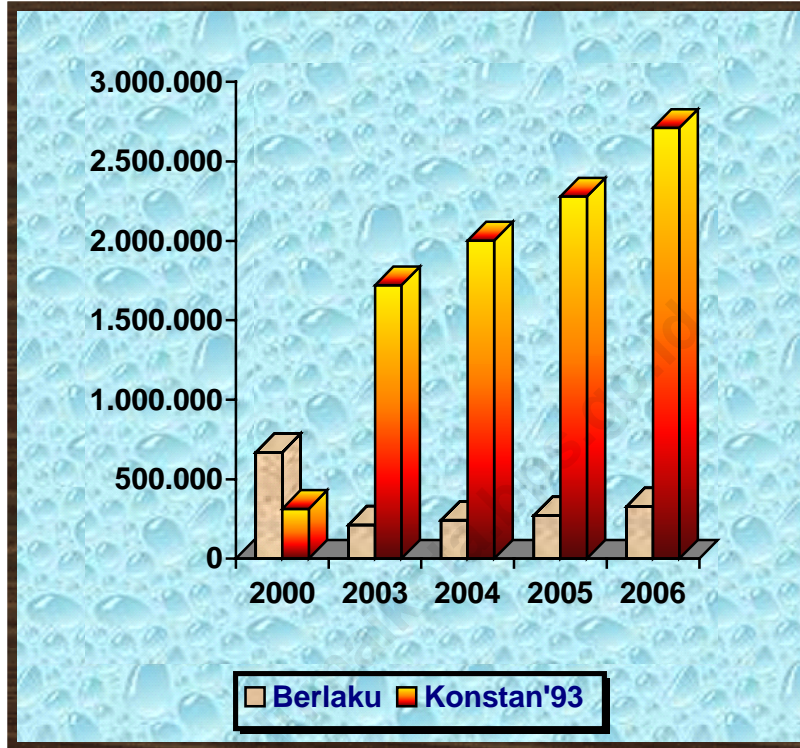
Sedangkan pendapatan regional per kapita tahun 2006 untuk harga berlaku tercatat 11.579.663,40 rupiah atau menunjukkan kenaikan jika dibandingkan tahun 2005 yang berjumlah 10.185.473,95 rupiah, dan untuk harga konstan 2006 pendapatan regional per kapita adalah 6.483.751,83 rupiah atau menunjukkan kenaikan dibandingkan dengan tahun 2005 yang berjumlah 6.287.239,40 rupiah.

Development Domestic Product also its per capita Gross Regional Domestic Products.

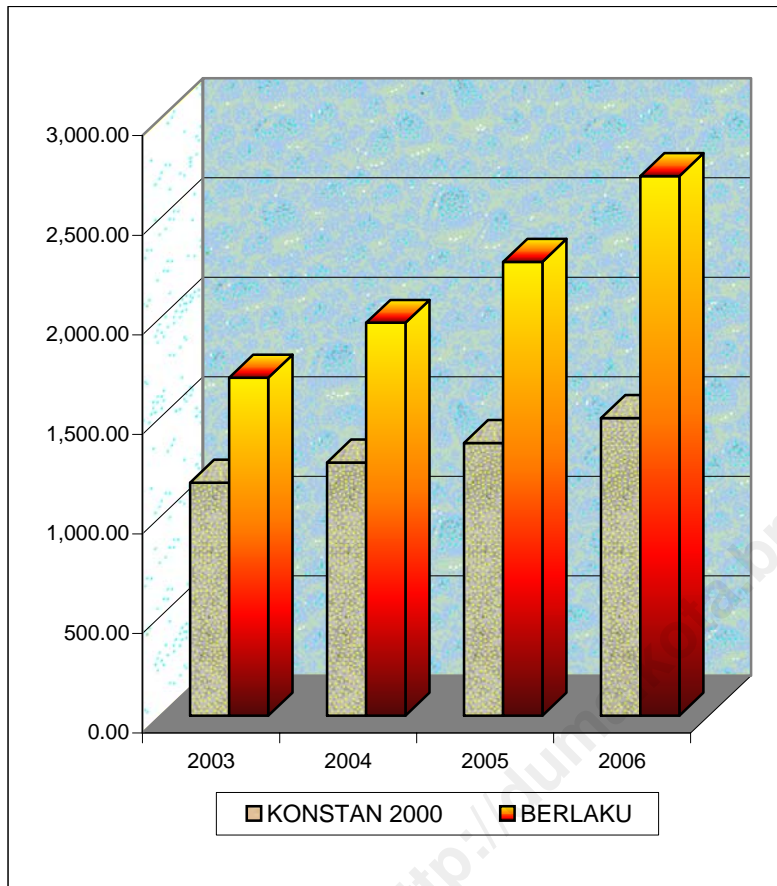
It shows per capita GRDP at current prices was recorded at 11.995.223,84 rupiahs in 2006 or it has an increase compared to the previous years which was 10,570,261.23 rupiahs, and at constant prices was recorded at 6,619,961.85 rupiahs in 2006 or also it has an increase compared to the 2005 which was recorded at 6,343,007.45 rupiahs.

The 2006 per capita Regional Income at current market price was recorded at 11,579,663.40 rupiahs and it has increase compared to the 2005 which was recorded 10,185,473.95 rupiahs, and at constant prices totaled 6,483,751.83 rupiahs and it increased compared to the 2005 which was 6,287,239.40 rupiahs.

Grafik/Graph 11.1
PDRB KOTA DUMAI (MILLIAR RUPIAH) TAHUN 2003-2006
GRDP of Dumai Municipality (Billion Rupiahs), 2003 - 2006



Grafik/Graph 11.1
PDRB KOTA DUMAI (MILLIAR RUPIAH) TAHUN 2003-2006
GRDP of Dumai Municipality (Billion Rupiahs), 2003 - 2006



TABEL
Table : 11.1

**PRODUK DOMESTIK REGIONAL BRUTO KOTA DUMAI ATAS DASAR
HARGA BERLAKU MENURUT LAPANGAN USAHA,
(000.000 RUPIAH) TAHUN 2003 - 2006**

*Gross Regional Domestic Product at Current Market Price
by Industrial Origin (000.000 Rp.), 2003 - 2006*

LAPANGAN USAHA <i>Industrial Origin</i>	2003**)	2004**)	2005**)	2006**)
(1)	(2)	(3)	(4)	(5)
1. PERTANIAN, PERKEBUNAN, PETERNAKAN, KEHUTANAN DAN PERIKANAN <i>Agriculture, Plantation, Live Stocks, Forestry and Fisheries</i>	145,066.52	161,383.73	189,816.32	216,335.14
2. PERTAMBANGAN DAN PENGGALIAN <i>Mining and Quarrying</i>	8,701.46	9,742.35	10,920.74	14,395.99
3. INDUSTRI PENGOLAHAN <i>Manufacturing Industries</i>	306,981.45	369,895.63	456,279.42	550,237.44
4. LISTRIK, GAS & AIR MINUM <i>Electricity, Gas and Water Supply</i>	16,835.21	17,545.16	20,080.94	23,455.10
5. BANGUNAN <i>Construction</i>	293,953.39	327,131.64	370,429.37	432,581.40
6. PERDAGANGAN, HOTEL DAN RESTORAN <i>Trade, Hotels and Restaurants</i>	367,859.06	447,632.05	518,945.65	637,132.74
7. PENGANGKUTAN DAN KOMUNIKASI <i>Transportation and Communication</i>	297,624.68	339,599.39	371,667.47	425,858.16
8. KEUANGAN, PERSEWAAN DAN JASA PERUSAHAAN <i>Financial, Dwellings, Bussiness Service</i>	48,079.53	58,605.75	69,399.24	83,991.98
9. JASA - JASA <i>Services</i>	212,186.92	241,630.09	271,377.46	326,323.14
P D R B G R D P	1,697,288.22	1,973,165.79	2,278,916.61	2,710,311.09

Catatan/Note : *)=Angka Perbaikan

**) =Angka Sementara

Sumber : Badan Pusat Statistik Kota Dumai

Source : Central Board of Statistics Dumai Municipality

TABEL : 11.2
Table

**PRODUK DOMESTIK REGIONAL BRUTO KOTA DUMAI ATAS DASAR
HARGA KONSTAN 2000 MENURUT LAPANGAN USAHA,
(000.000 RUPIAH) TAHUN 2003 - 2006**

*Gross Regional Domestic Product at Constant 2000 Constant Market Price
by Industrial Origin (000.000 Rp.), 2003 - 2006*

LAPANGAN USAHA <i>Industrial Origin</i>	2003*)	2004*)	2005*)	2006**)
(1)	(2)	(3)	(4)	(5)
1. PERTANIAN, PERKEBUNAN, PETERNAKAN, KEHUTANAN DAN PERIKANAN <i>Agriculture, Plantation, Live Stocks, Forestry and Fisheries</i>	111,364.97	115,724.53	120,273.44	125,381.38
2. PERTAMBANGAN DAN PENGGALIAN <i>Mining and Quarrying</i>	6,518.68	7,227.89	7,720.87	8,445.12
3. INDUSTRI PENGOLAHAN <i>Manufacturing Industries</i>	59,632.50	64,307.55	68,971.22	75,599.27
4. LISTRIK, GAS & AIR MINUM <i>Electricity, Gas and Water Supply</i>	10,464.74	10,922.48	11,315.07	11,688.73
5. BANGUNAN <i>Construction</i>	207,418.35	222,819.77	240,574.06	260,397.36
6. PERDAGANGAN, HOTEL DAN RESTORAN <i>Trade, Hotels and Restaurants</i>	313,547.58	340,354.84	370,500.87	418,473.79
7. PENGANGKUTAN DAN KOMUNIKASI <i>Transportation and Communication</i>	249,707.29	276,417.02	299,379.34	322,338.80
8. KEUANGAN, PERSEWAAN DAN JASA PERUSAHAAN <i>Financial, Dwellings, Bussiness Service</i>	25,323.93	28,599.88	30,776.14	33,060.16
9. JASA - JASA <i>Services</i>	186,078.47	205,076.47	220,305.85	240,389.15
P D R B G R D P	1,170,056.51	1,271,450.43	1,369,816.86	1,495,773.76

*Catatan/Note : *)=Angka Perbaikan*

***)=Angka Sementara*

Sumber : Badan Pusat Statistik Kota Dumai

Source : Central Board of Statistics Dumai Municipality

TABEL : 11.3
Table

**INDEKS BERANTAI PDRB KOTA DUMAI ATAS DASAR
HARGA BERLAKU MENURUT LAPANGAN USAHA,
(000.000 RUPIAH) TAHUN 2003 - 2006**

*Chain Index of Gross Regional Domestic Product at Current Market Price
by Industrial Origin (000.000 Rp.), 2003 - 2006*

LAPANGAN USAHA <i>Industrial Origin</i>	2003*)	2004*)	2005*)	2006**)	2006**)
(1)	(2)	(3)	(4)	(5)	(5)
1. PERTANIAN, PERKEBUNAN, PETERNA- KAN, KEHUTANAN DAN PERIKANAN <i>Agriculture, Plantation, Live Stocks, Forestry and Fisheries</i>	122.32	111.25	117.62	113.97	113.99
2. PERTAMBANGAN DAN PENGGALIAN <i>Mining and Quarrying</i>	118.81	111.96	112.10	131.82	147.77
3. INDUSTRI PENGOLAHAN <i>Manufacturing Industries</i>	142.61	120.49	123.35	120.59	148.75
4. LISTRIK, GAS & AIR MINUM <i>Electricity, Gas and Water Supply</i>	137.38	104.22	114.45	116.80	133.68
5. BANGUNAN <i>Construction</i>	115.60	111.29	113.24	116.78	132.23
6. PERDAGANGAN, HOTEL DAN RESTORAN <i>Trade, Hotels and Restaurants</i>	118.07	121.69	115.93	122.77	142.33
7. PENGANGKUTAN DAN KOMUNIKASI <i>Transportation and Communication</i>	113.30	114.10	109.44	114.58	125.40
8. KEUANGAN, PERSEWAAN DAN JASA PERUSAHAAN <i>Financial, Dwellings, Bussiness Service</i>	121.27	121.89	118.42	121.03	143.32
9. JASA - JASA <i>Services</i>	107.27	113.88	112.31	120.25	135.05
P D R B G R D P	119.58	116.25	115.50	118.93	118.95

*Catatan/Note : *)=Angka Perbaikan*

***)=Angka Sementara*

Sumber : Badan Pusat Statistik Kota Dumai

Source : Central Board of Statistics Dumai Municipality

TABEL : 11.4
Table

**INDEKS BERANTAI PDRB KOTA DUMAI ATAS DASAR
HARGA KONSTAN 2000 MENURUT LAPANGAN USAHA,
(000.000 RUPIAH) TAHUN 2003 - 2006**

*Chain Index of Gross Regional Domestic Product at Constan Market Price 2000
by Industrial Origin (000.000 Rp.), 2003 - 2006*

LAPANGAN USAHA <i>Industrial Origin</i>	2003*)	2004*)	2005*)	2006**)	2006**)
(1)	(2)	(3)	(4)	(5)	(5)
1. PERTANIAN, PERKEBUNAN, PETERNAKAN, KEHUTANAN DAN PERIKANAN <i>Agriculture, Plantation, Live Stocks, Forestry and Fisheries</i>	103.50	103.91	103.93	104.25	108.34
2. PERTAMBANGAN DAN PENGGALIAN <i>Mining and Quarrying</i>	108.96	110.88	106.82	109.38	116.84
3. INDUSTRI PENGOLAHAN <i>Manufacturing Industries</i>	108.79	107.84	107.25	109.61	117.56
4. LISTRIK, GAS & AIR MINUM <i>Electricity, Gas and Water Supply</i>	102.68	104.37	103.59	103.30	107.02
5. BANGUNAN <i>Construction</i>	108.65	107.43	107.97	108.24	116.86
6. PERDAGANGAN, HOTEL DAN RESTORAN <i>Trade, Hotels and Restaurants</i>	109.27	108.55	108.86	112.95	122.95
7. PENGANGKUTAN DAN KOMUNIKASI <i>Transportation and Communication</i>	109.07	110.70	108.31	107.67	116.61
8. KEUANGAN, PERSEWAAN DAN JASA PERUSAHAAN <i>Financial, Dwellings, Bussiness Service</i>	109.85	112.94	107.61	107.42	115.60
9. JASA - JASA <i>Services</i>	107.22	110.21	107.43	109.12	117.22
P D R B G R D P	108.14	108.67	107.74	109.20	109.20

*Catatan/Note : *)=Angka Perbaikan*

***)=Angka Sementara*

Sumber : Badan Pusat Statistik Kota Dumai

Source : Central Board of Statistics Dumai Municipality

TABEL : 11.5
Table

**PDRB PER KAPITA DAN PENDAPATAN REGIONAL PER KAPITA
(RUPIAH), 2003 - 2006**

Per Capita GRDP and Regional Income (Rupiah), 2003-2006

TAHUN Year	PER KAPITA PDRB Per Capita GRDP	PER KAPITA PENDAPATAN REGIONAL Per Capita Regional Income
(1)	(2)	(3)
I. ATAS DASAR HARGA BERLAKU		
<i>At Current Market Price</i>		
2003*)	8,695,257.71	8,323,660.71
2004*)	9,558,753.98	9,158,958.47
2005*)	10,570,261.23	10,187,473.95
2006**)	11,995,233.84	11,579,663.40
II. ATAS DASAR HARGA KONSTAN 2000		
<i>At Constant 2000 Market Price</i>		
2003*)	5,994,234.08	5,858,554.90
2004*)	6,150,382.00	6,021,076.13
2005*)	6,343,007.45	6,287,239.40
2006**)	6,619,961.85	6,483,751.83

*Catatan/Note : *)=Angka Perbaikan*

***)=Angka Sementara*

Sumber : Badan Pusat Statistik Kota Dumai

Source : Central Board of Statistics Dumai Municipality