



**BADAN PUSAT STATISTIK
KOTA MALANG**

BerAKHLAK
Berorientasi Pelayanan Akuntabel Kompeten
Harmonis Loyal Adaptif Kolaboratif

BERITA RESMI STATISTIK

Disampaikan pada Rilis Berita Resmi Statistik 1 Juli 2024

...



Umar Sjaifudin, M.Si
Kepala BPS Kota Malang



Malang, 01 Juli 2024



1 INFLASI JUNI 2024

2 PARIWISATA MEI 2024



**BADAN PUSAT STATISTIK
KOTA MALANG**

1

I N F L A S I

**PERKEMBANGAN INDEKS HARGA KONSUMEN
KOTA MALANG**

No.16/7/3573/Th. XXIV, 1 JULI 2024

CATATAN PERISTIWA JUNI 2024



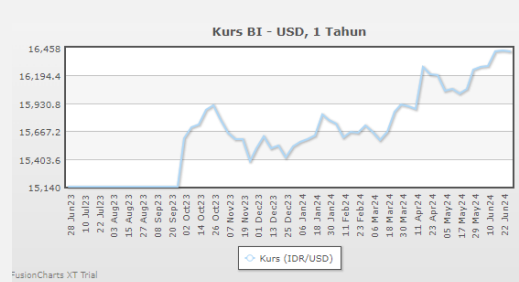
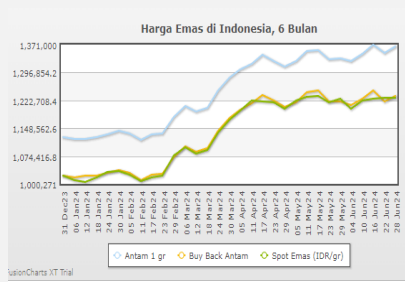
Pemerintah menaikkan HET beras di seluruh Indonesia melalui SK Kepala Bapanas No. 160/TS.02.02/K/5/2024

<https://www.cnnindonesia.com/ekonomi/20240603075023-92-1104990/daftar-lengkap-harga-eceran-beras-di-seluruh-ri-usai-dinaikkan-1-juni>



Harga emas di Indonesia meningkat seiring dengan menguatnya nilai tukar US dolar.

<https://harga-emas.org/grafik/>



Harga Tomat Cenderung Turun

<https://disperindag.blitarkota.go.id/berita/harga-tomat-cenderung-turun-disperindag-lakukan-monitoring-pasar>



Harga Telur Ayam Ras di Blitar turun

<https://jatimupdate.id/baca-8020-harga-telur-ayam-ras-di-kota-blitar-hari-ini-selisihnya-lumayan-dengan-gresik-segini-perkilogramnya>

Hari Raya Idul Adha pada tanggal 17 Juni 2024

Libur sekolah di Kota Malang tanggal 20 Juni-15 Jul 2024



Faktor cuaca, dan penyakit jamur porong turut menjadi penyebab menurunnya panen komoditi cabai.

<https://malangkota.go.id/2022/06/11/pemkot-malang-pantau-kenaikan-harga-cabai-dan-bawang-merah/>

INFLASI KOTA MALANG, JAWA TIMUR & NASIONAL

Kota Malang —Jatim Nasional

Inflasi Month to Month

(Juni 2024 terhadap Februari 2024)

-0,36%

-0,37%

-0,08%

Inflasi Year on Year

(Juni 2024 terhadap Juni 2023)

2,02%

2,21%

2,51%

Inflasi Tahun Year to Date

Juni 2024 terhadap Desember 2023)

0,57%

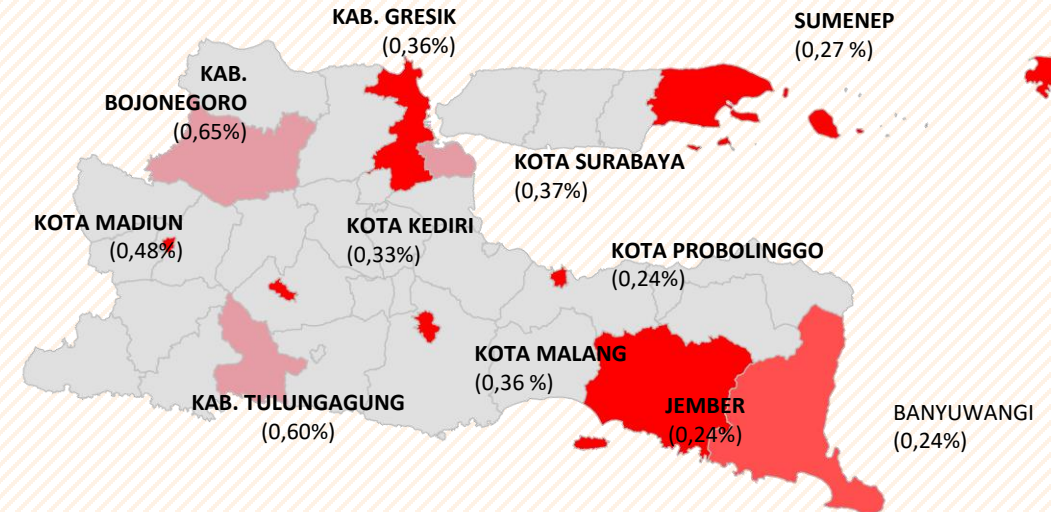
0,81%

1,07%

11 kabupaten/kota mengalami **deflasi (m-to-m)**

Terdalam:
Kab. Bojonegoro (0,65 %)

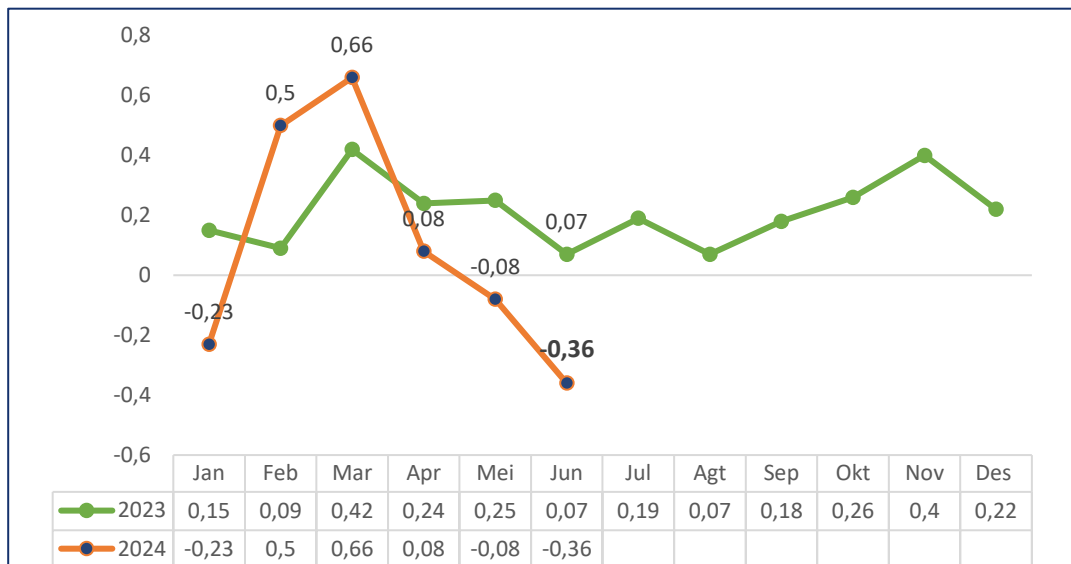
Terendah:
Jember, Banyuwangi,
Probolinggo (0,24 %)



■ Inflasi ≤ Inflasi Jawa Timur
■ Inflasi > Inflasi Jawa Timur

PERKEMBANGAN TINGKAT INFLASI KOTA MALANG (*Month to Month*)

Series inflasi mtm



Pada Juni 2024, Kota Malang mengalami deflasi sebesar 0,36 persen atau lebih rendah dibandingkan inflasi pada Juni tahun 2023.

Kelompok Makanan, Minuman dan Tembakau memberikan andil terbesar terhadap deflasi Kota Malang pada Juni 2024, yakni sebesar 0,37 persen.

Inflasi Juni 2024 Berdasarkan Kelompok (mtm %)

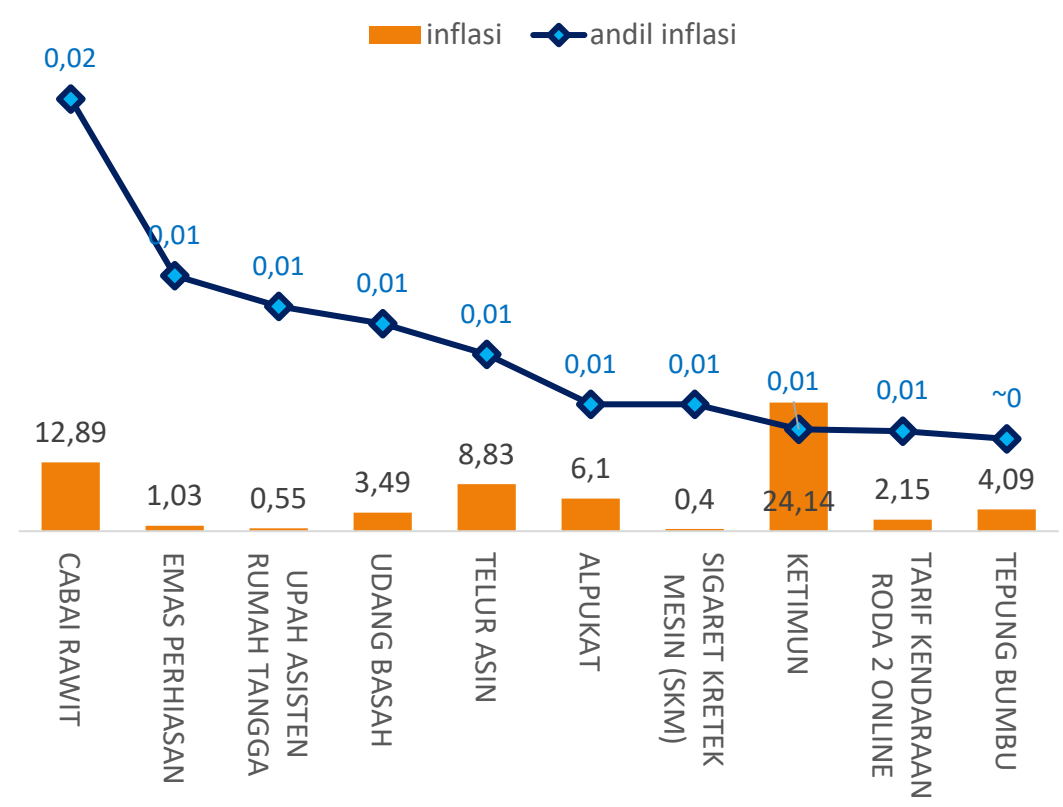
Rincian	Inflasi	Andil Inflasi
INFLASI UMUM	-0,36	-0,36
MENURUT KELOMPOK PENGELUARAN		
1. Makanan, Minuman, dan Tembakau	-1,27	-0,37
2. Pakaian dan Alas Kaki	0,03	~0
3. Perumahan, Air, Listrik, dan Bahan Bakar Rumah Tangga	0,05	0,01
4. Perlengkapan, Peralatan, dan Pemeliharaan Rutin Rumah Tangga	0,21	0,01
5. Kesehatan	-0,39	-0,02
6. Transportasi	0,06	0,01
7. Informasi, Komunikasi, dan Jasa Keuangan	-0,27	-0,01
8. Rekreasi, Olahraga, dan Budaya	-0,04	~0
9. Pendidikan	~0	~0
10. Penyediaan Makanan dan Minuman/Restoran	0,02	~0
11. Perawatan Pribadi dan Jasa Lainnya	0,13	0,01

KOMODITAS DOMINAN PENYUMBANG INFLASI/DEFLASI

(Month to Month)

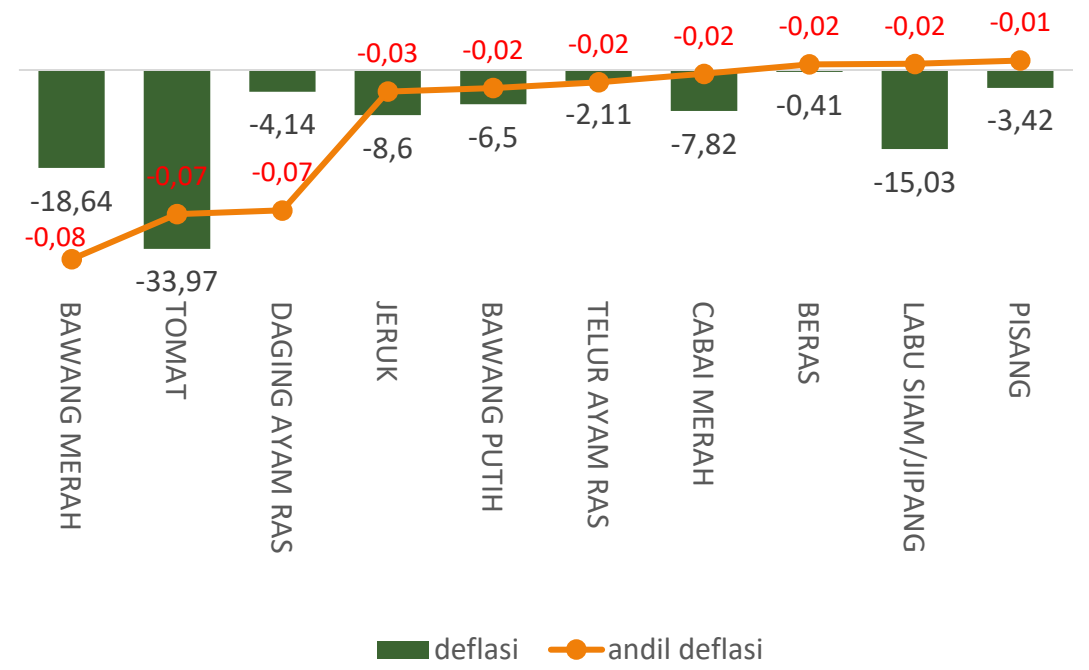
10

INFLASI M&M ↗



KOMODITAS

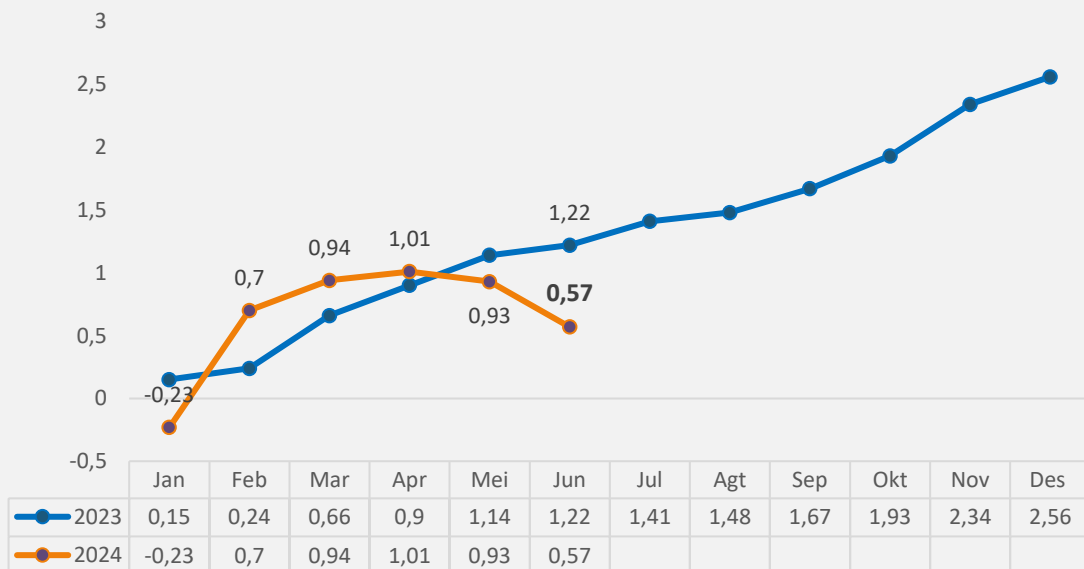
↘ DEFLASI M&M



KOMODITAS

PERKEMBANGAN TINGKAT INFLASI KOTA MALANG (Year to Date)

Series inflasi year to date



“ Pada Juni 2024, Kota Malang mengalami inflasi year to date sebesar 0,57 persen atau lebih rendah dibandingkan inflasi Juni (ytd) tahun 2023 yang nilainya sebesar 1,22 persen.

Kelompok makanan, minuman, dan tembakau memberikan andil paling besar yaitu 0,75 persen terhadap inflasi ytd Kota Malang pada Juni 2024.

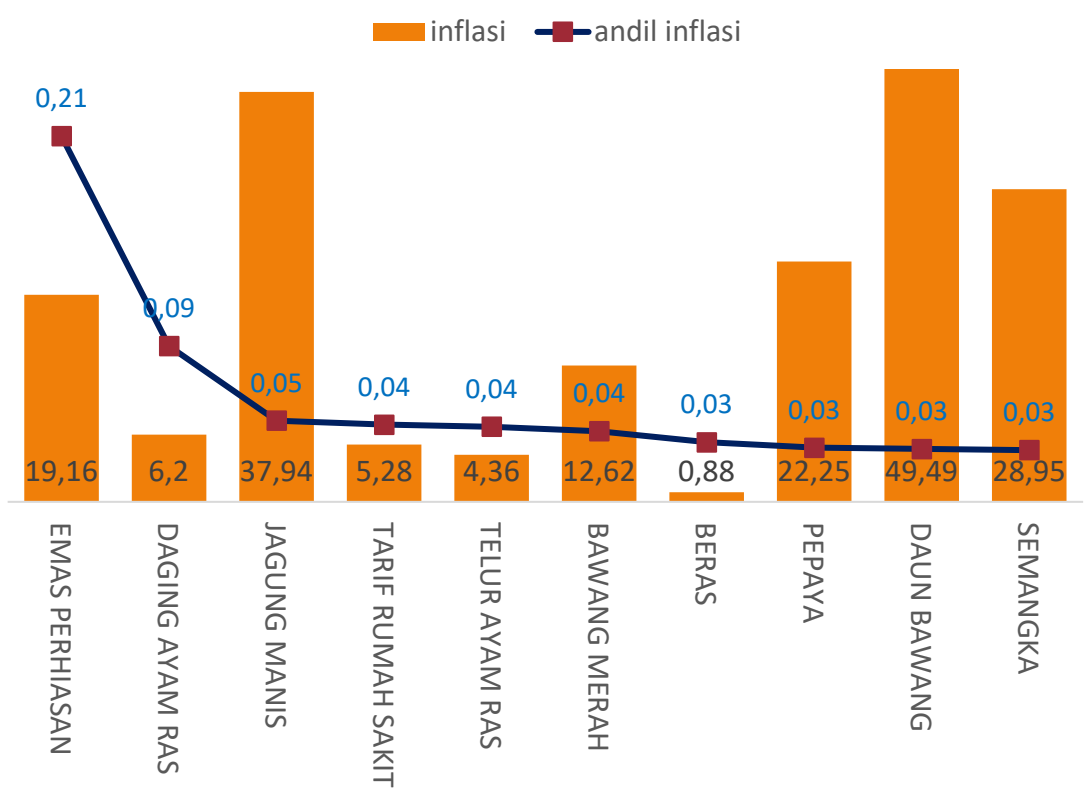
Inflasi Juni 2024 Berdasarkan Kelompok (ytd %)

Rincian	Inflasi	Andil Inflasi
INFLASI UMUM	0,57	0,57
MENURUT KELOMPOK PENGELUARAN		
1. Makanan, Minuman, dan Tembakau	0,58	0,16
2. Pakaian dan Alas Kaki	1,34	0,07
3. Perumahan, Air, Listrik, dan Bahan Bakar Rumah Tangga	0,18	0,02
4. Perlengkapan, Peralatan, dan Pemeliharaan Rutin Rumah Tangga	0,57	0,03
5. Kesehatan	1,79	0,07
6. Transportasi	-0,36	-0,05
7. Informasi, Komunikasi, dan Jasa Keuangan	-0,28	-0,01
8. Rekreasi, Olahraga, dan Budaya	0,45	0,01
9. Pendidikan	~0	~0
10. Penyediaan Makanan dan Minuman/Restoran	0,38	0,04
11. Perawatan Pribadi dan Jasa Lainnya	4,02	0,23

KOMODITAS DOMINAN PENYUMBANG INFLASI/DEFLASI (Year to Date)

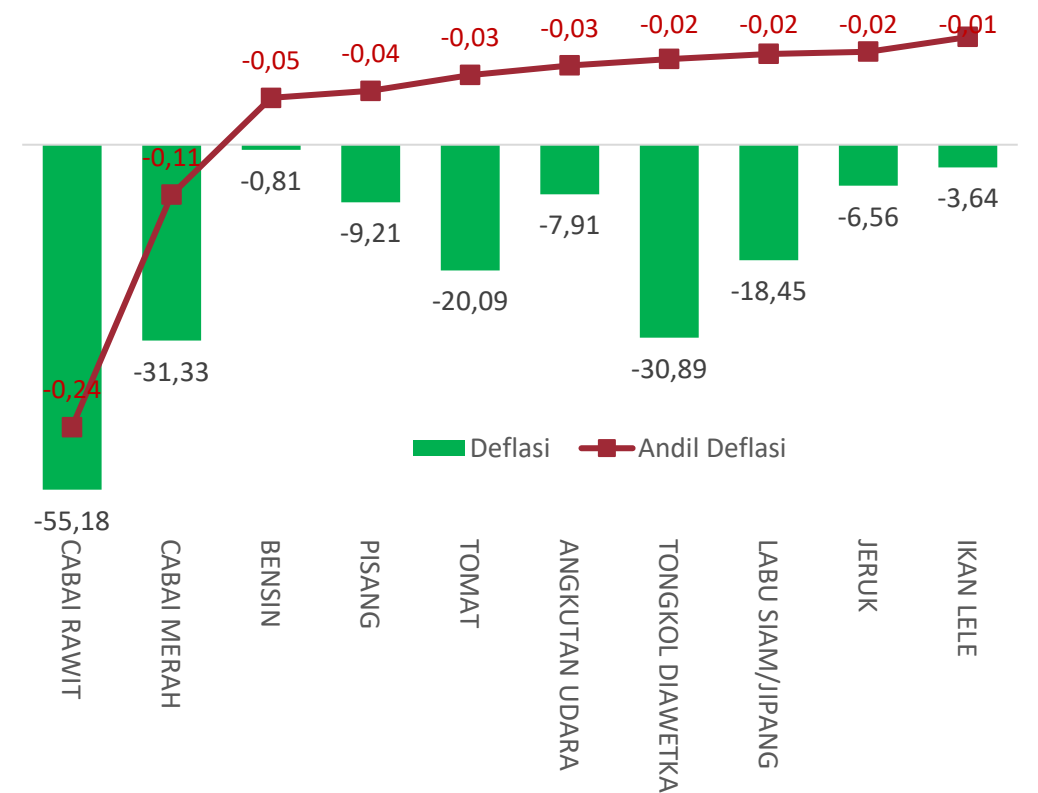
10

INFLASI YtD ↗



KOMODITAS

↘ DEFLASI YtD

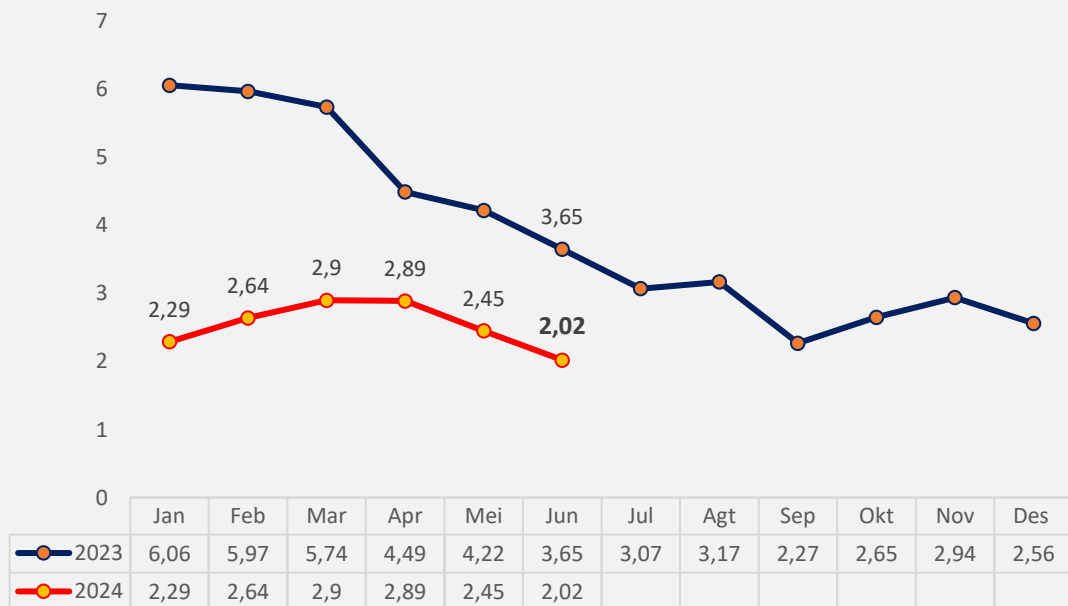


KOMODITAS

PERKEMBANGAN TINGKAT INFLASI KOTA MALANG

(Year On Year)

Series inflasi year-on-year



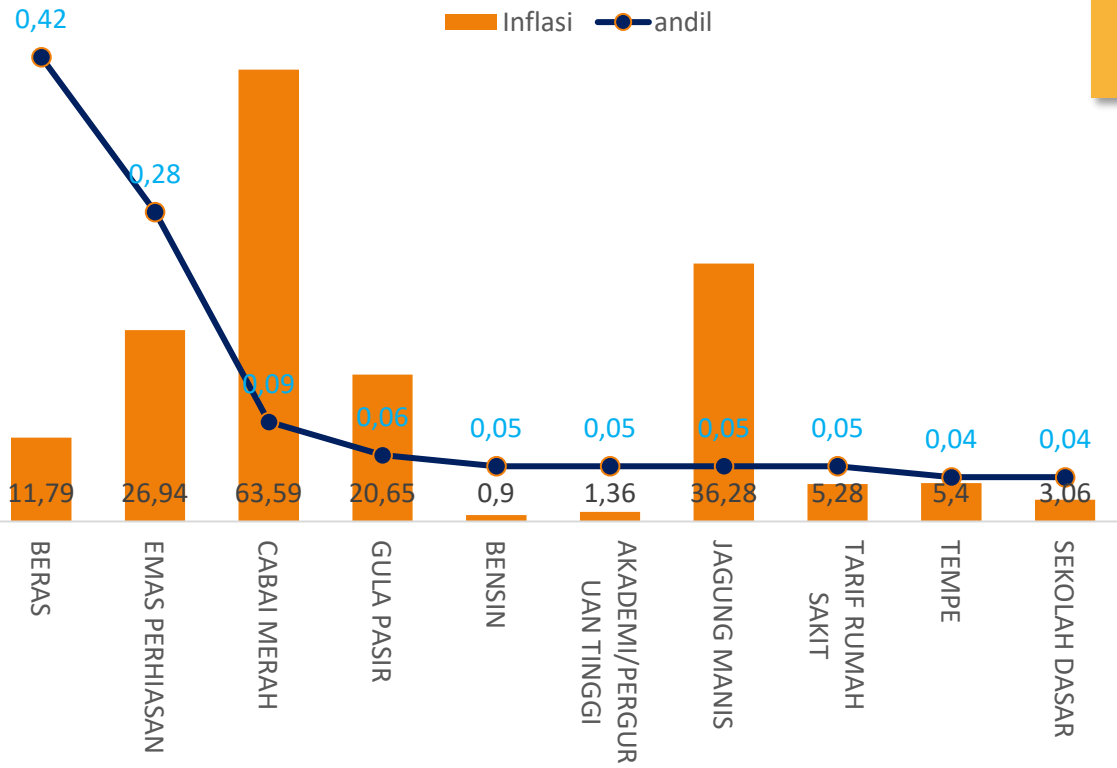
“ Pada Juni 2024, Kota Malang mengalami inflasi year on year sebesar 2,02 persen atau jauh lebih rendah dibandingkan inflasi Juni (yoy) tahun 2023 yang nilainya sebesar 3,65 persen.

Inflasi Juni 2024 Berdasarkan Kelompok (yoy,%)

Rincian	Inflasi	Andil Inflasi
INFLASI UMUM	2.02	2.02
MENURUT KELOMPOK PENGELUARAN		
1. Makanan, Minuman, dan Tembakau	3,52	0,98
2. Pakaian dan Alas Kaki	2,67	0,14
3. Perumahan, Air, Listrik, dan Bahan Bakar Rumah Tangga	0,21	0,03
4. Perlengkapan, Peralatan, dan Pemeliharaan Rutin Rumah Tangga	0,9	0,05
5. Kesehatan	2,7	0,1
6. Transportasi	1,06	0,14
7. Informasi, Komunikasi, dan Jasa Keuangan	0,08	~0
8. Rekreasi, Olahraga, dan Budaya	0,73	0,02
9. Pendidikan	1,44	0,11
10. Penyediaan Makanan dan Minuman/Restoran	0,79	0,09
11. Perawatan Pribadi dan Jasa Lainnya	6,3	0,36

KOMODITAS DOMINAN PENYUMBANG INFLASI/DEFLASI (Year on Year)

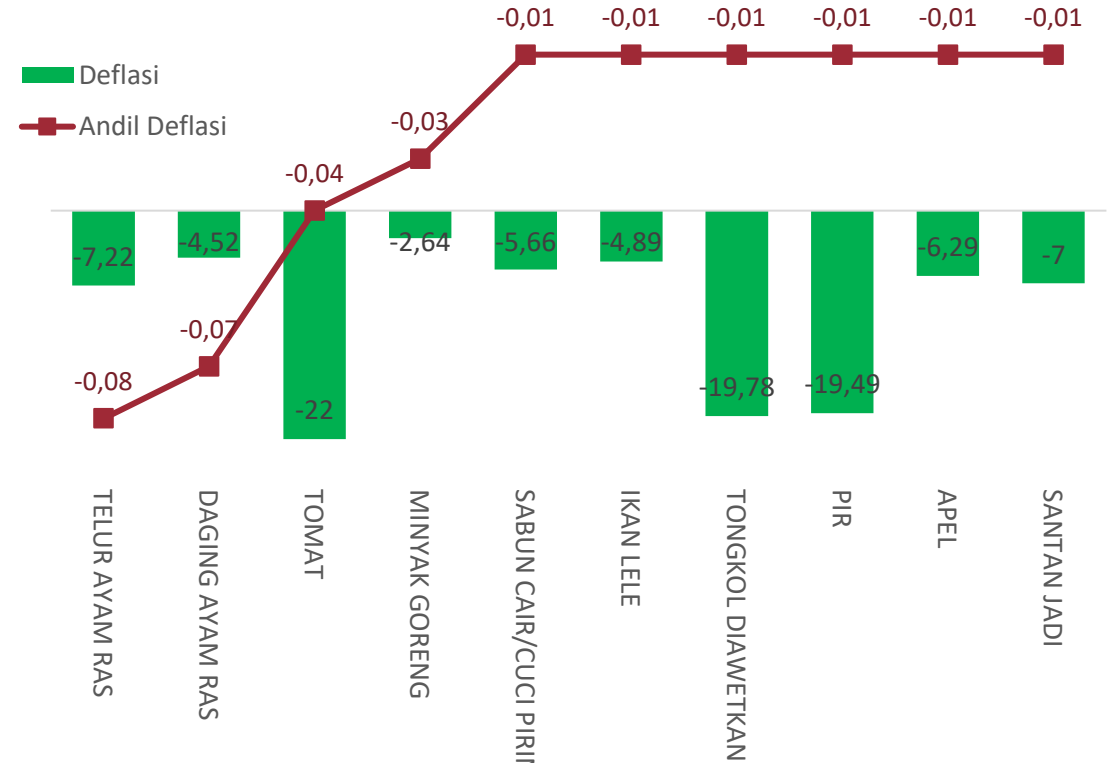
INFLASI YoY ↗



KOMODITAS

10

↘ DEFLASI YoY

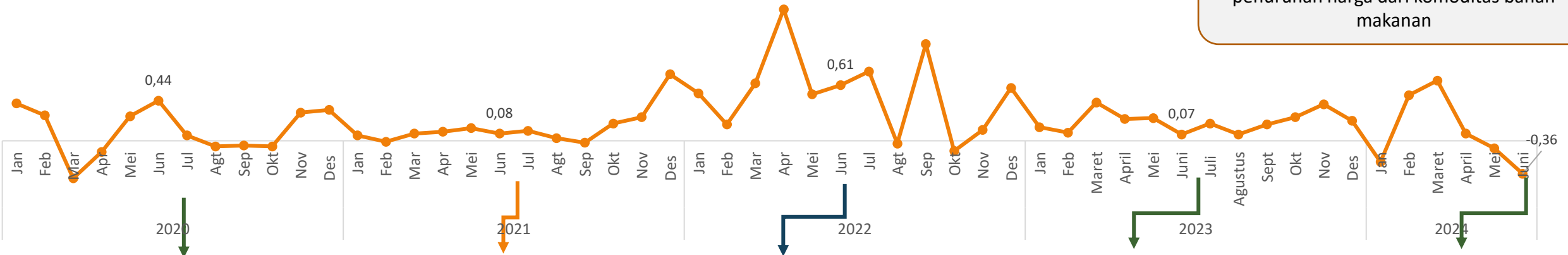


KOMODITAS

PERKEMBANGAN INFLASI JUNI SECARA HISTORIS

Perkembangan Inflasi 2020-2024 (% , m-to-m)

Dalam 5 tahun terakhir deflasi bulan Juni terjadi pada tahun 2024 yang disebabkan penurunan harga dari komoditas bahan makanan



Komoditas Penyumbang Inflasi Juni 2020

Komoditas	Andil (%)
DAGING AYAM RAS	0,15
ANGKUTAN UDARA	0,09
TELUR AYAM RAS	0,04
ROKOK KRETEK FILTER	0,04
BUAH NAGA	0,02
MIE	0,02
BLUS WANITA	0,02
TAHU MENTAH	0,02
ALPUKAT	0,02
MOBIL	0,02

Komoditas Penyumbang Inflasi Juni 2021

Komoditas	Andil (%)
MOBIL	0,03
ROKOK KRETEK FILTR	0,03
PISANG	0,02
MANGGA	0,02
TELUR AYAM RAS	0,02
RAWON	0,02
MARTABAK	0,01
EMAS PERHIASAN	0,01
DAGING SAPI	0,01
NASI DENGAN LAUK	0,01

Komoditas Penyumbang Inflasi Juni 2022

Komoditas	Andil (%)
CABAI RAWIT	0,26
ANGKUTAN UDARA	0,08
BAWANG MERAH	0,07
KONTRAK RUMAH	0,06
CABAI MERAH	0,06
TOMAT	0,04
TELUR AYAM RAS	0,03
MOBIL	0,03
PISANG	0,02
PIR	0,02

Komoditas Penyumbang Inflasi Juni 2023

Komoditas	Andil (%)
ANGKUTAN UDARA	0,06
DAGING AYAM RAS	0,05
CABAI RAWIT	0,03
KACANG PANJANG	0,01
BAWANG PUTIH	0,01
TELUR AYAM RAS	0,01
MINYAK GORENG	0,01
MOBIL	0,01
PIR	0,01
SABUN MANDI	0,01

Komoditas Penyumbang Deflasi Juni 2024

Komoditas	Andil (%)
BAWANG MERAH	-0,08
TOMAT	-0,07
DAGING AYAM RAS	-0,07
JERUK	-0,03
BAWANG PUTIH	-0,02
TELUR AYAM RAS	-0,02
CABAI MERAH	-0,02
BERAS	-0,02
LABU SIAM/JIPANG	-0,02
PISANG	-0,01

BEBERAPA BAHAN PANGAN **PENDORONG DEFLASI**

Bawang merah, Tomat, Daging ayam ras, Bawang putih, Telur ayam ras, cabai merah, beras mempunyai andil tinggi terhadap deflasi (m-to-m)



▶ Pada Juni 2024, **Bawang Merah dan Bawang Putih** di Kota Malang tercatat mengalami **penurunan** harga jika dibandingkan bulan sebelumnya.

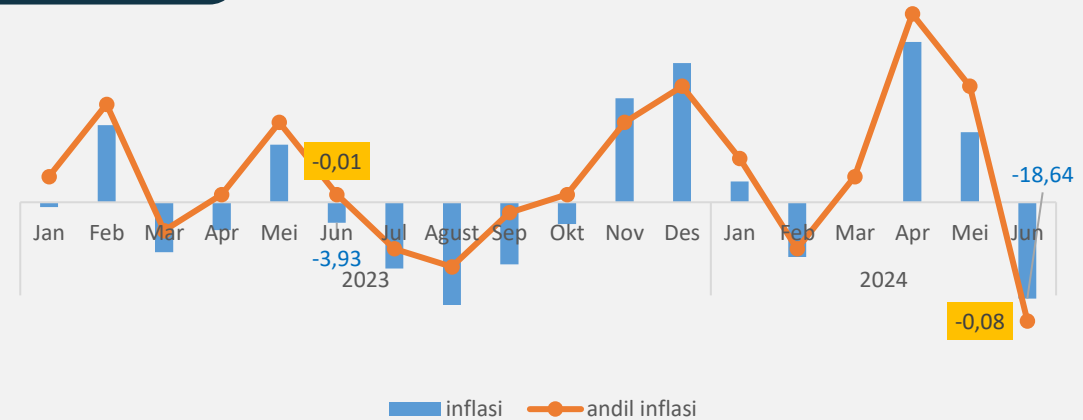
▶ **Bawang merah** juga mengalami deflasi pada Juni 2023, meskipun tidak sedalam deflasi Juni 2024 yang sebesar **18,64%**.

▶ Sementara **Bawang putih** mengalami **deflasi terdalam** dalam kurun waktu 6 bulan terakhir, yakni sebesar **6,50** persen pada Juni 2024.

Bawang Merah



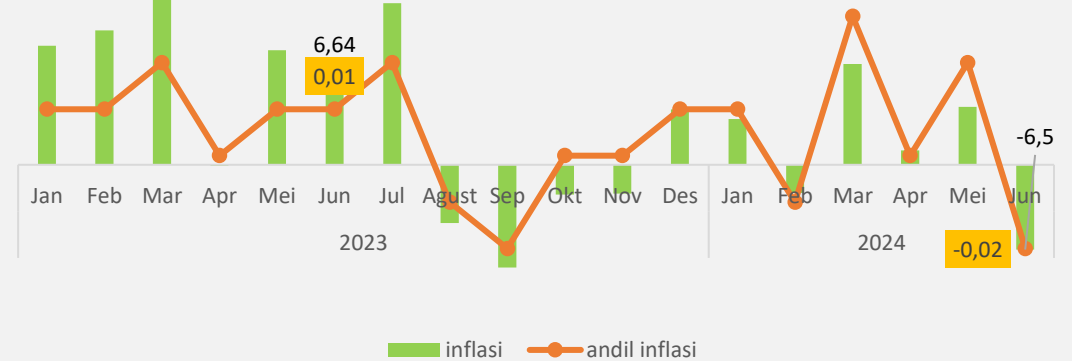
Deflasi Juni-24
(m-to-m) : **18,64%** dengan
andil : **0,08%**



Bawang Putih



Deflasi Juni-24
(m-to-m) : **6,50%**
dengan andil : **0,02%**




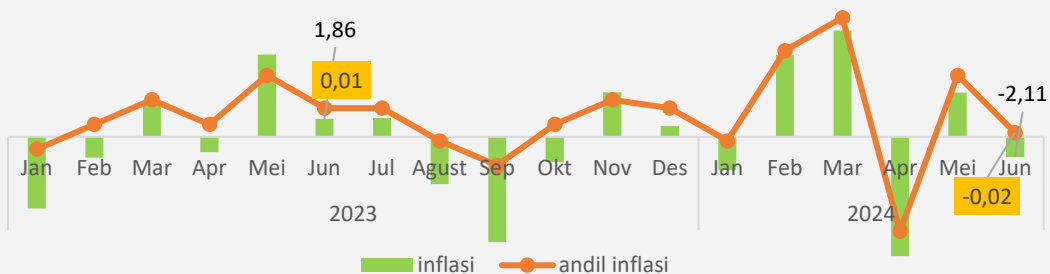
BEBERAPA BAHAN PANGAN **PENDORONG DEFLASI**

Bawang merah, Tomat, Daging ayam ras, Bawang putih, Telur ayam ras, cabai merah, beras mempunyai andil tinggi terhadap deflasi (m-on-m)



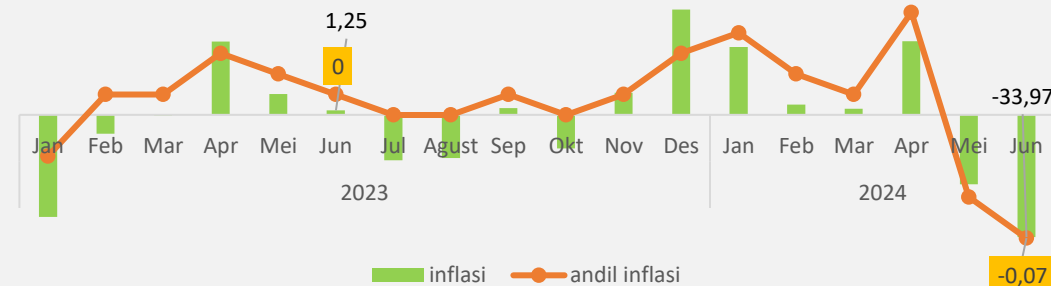
Telur Ayam Ras

Deflasi Juni-24 (m-to-m): **2,11%** dengan andil deflasi: **0,02%**



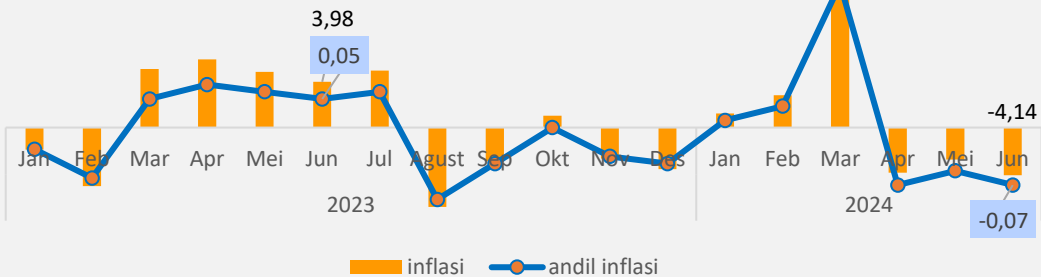
Tomat

Deflasi Juni-24 (m-to-m): **33,97%** dengan andil: **-0,07%**



Daging Ayam ras

Deflasi Juni-24 (m-to-m): **4,14%** dengan andil: **0,07%**



▶ Komoditas tomat, daging ayam ras, dan telur ayam ras mengalami penurunan harga pada Juni 2024 dan memberikan andil besar dalam deflasi bulan Juni.

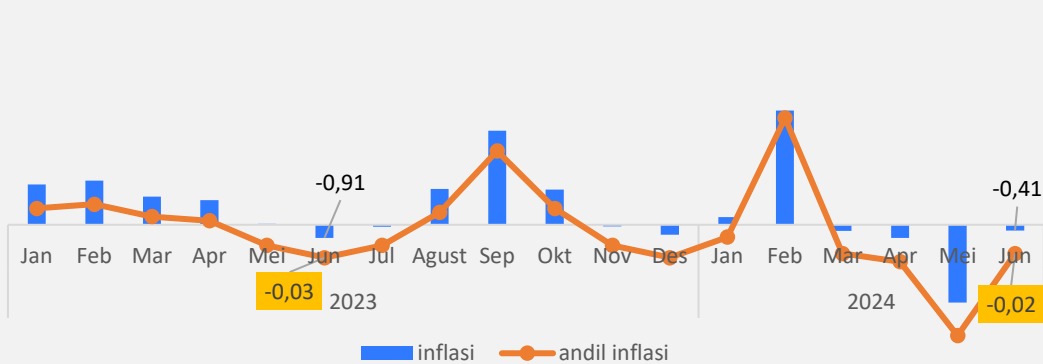
▶ Selama 2 bulan berturut-turut **daging ayam ras dan telur ayam ras** mengalami **penurunan** bersama-sama.

BEBERAPA BAHAN PANGAN **PENDORONG DEFLASI**

Bawang merah, Tomat, Daging ayam ras, Bawang putih, Telur ayam ras, cabai merah, beras mempunyai andil tinggi terhadap deflasi (m-to-m)

Beras

Deflasi Juni-24 (m-to-m): **0,41%** dengan andil deflasi : **0,02%**



Komoditas beras terus mengalami penurunan harga sejak Maret hingga Juni 2024. Beras mengalami deflasi terdalam pada bulan Mei 2024. Pada bulan Juni ini harga rata-rata beras turun sebesar 0,41 persen dibandingkan harga bulan Mei. Beras memberikan andil deflasi sebesar 0,02 persen.

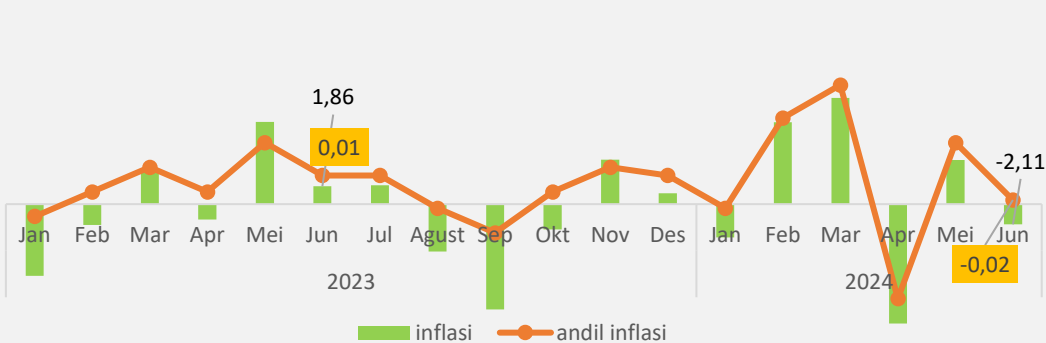


Komoditas cabai merah mengalami penurunan harga pada Juni 2024 sebesar 2,11 persen dan memberikan andil deflasi sebesar 0,02 persen.



Cabai Merah

Deflasi Juni-24 (m-to-m): **2,11%** dengan andil: **0,02%**



BEBERAPA BAHAN PANGAN **PENDORONG INFLASI**

Cabai Rawit telah mendorong inflasi (m-to-m)



- ▶ Pada Juni 2024, rata-rata harga **Cabai Rawit** di Kota Malang tercatat mengalami **peningkatan** jika dibandingkan bulan sebelumnya.

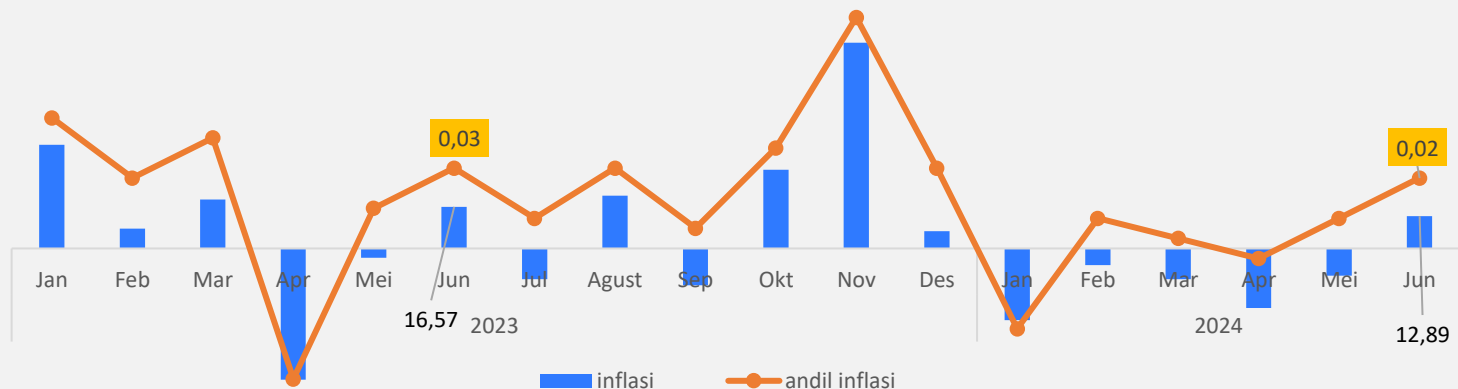
Penyebab peningkatan harga **Cabai rawit** diantaranya adalah menurunnya panen, serangan penyakit jamur, dan meningkatnya permintaan masa Hari Raya Idul Adha.

Cabai Rawit

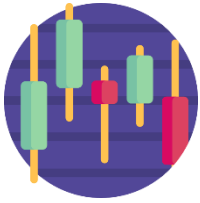


Inflasi Juni-24

(m-to-m) : **12,89%** dengan andil : **0,02%**



RINGKASAN INFLASI JUNI 2024



Pada bulan Juni 2024 terjadi deflasi *month to month* sebesar **0,36%**, inflasi *year to date* sebesar **0,57%**, dan inflasi *year on year* sebesar **2,02%**.



Penyumbang utama deflasi pada Juni 2024 adalah kelompok **makanan, minuman, dan tembakau dengan andil deflasi sebesar 0,37 %**. Komoditas yang memberikan andil deflasi besar adalah bawang merah, tomat, daging ayam ras, jeruk, bawang putih, telur ayam ras, cabai merah, beras, labu siam, dan pisang



Penyumbang utama **inflasi yoy** pada Juni 2024 adalah kelompok **makanan, minuman, dan tembakau dengan andil 0,98 persen**. Komoditas yang memberikan andil besar adalah beras, cabai merah dan gula pasir.





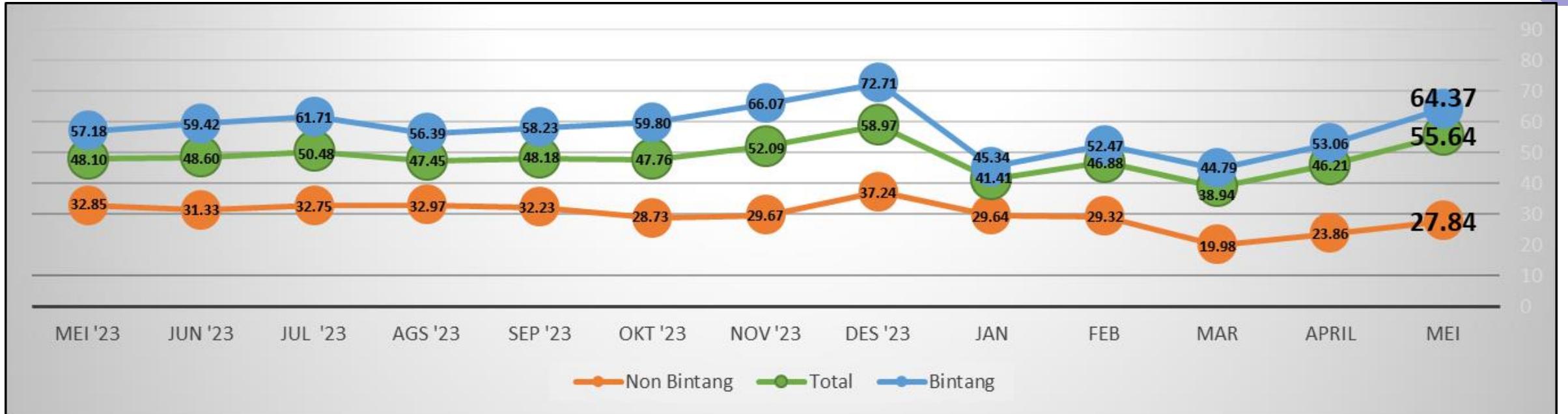
2



PERKEMBANGAN PARIWISATA MEI 2024

No. 17/07/3573/Th. III, 1 Juli 2024

Perkembangan TPK Kota Malang, Mei 2023 – Mei 2024



M-to-M

(Mei'24 thd April'24)

Hotel Bintang **11,31 poin**
 Hotel Non Bintang **3,98 poin**

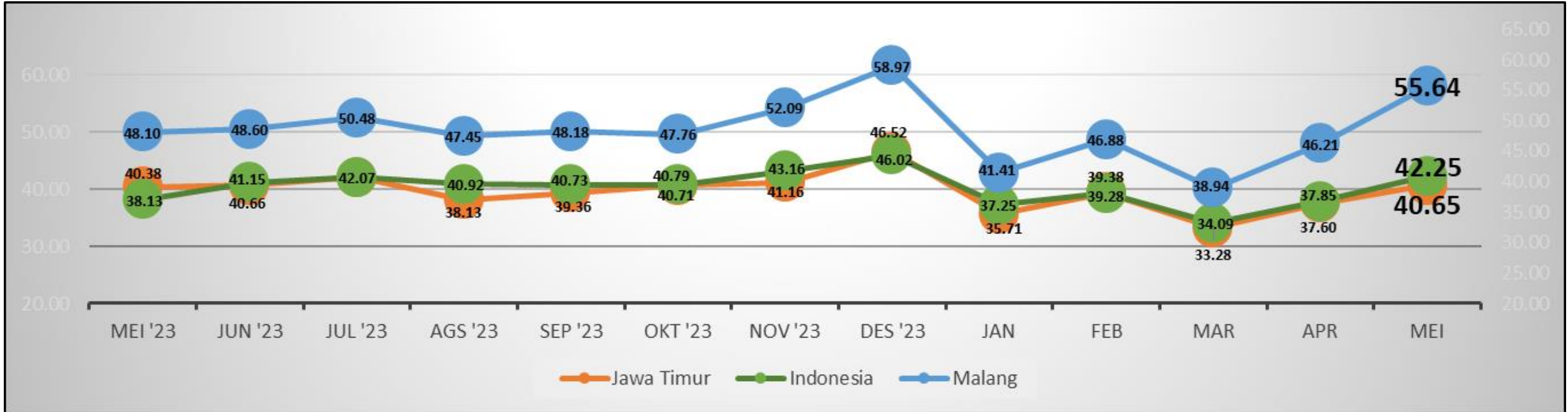


Y-on-Y

(Mei'24 thd Mei'23)

Hotel Bintang **7,19 poin**
 Hotel Non Bintang **-5,01 poin**

Perkembangan TPK Total **Kota Malang, Jawa Timur dan Indonesia**, Mei 2023 – Mei 2024

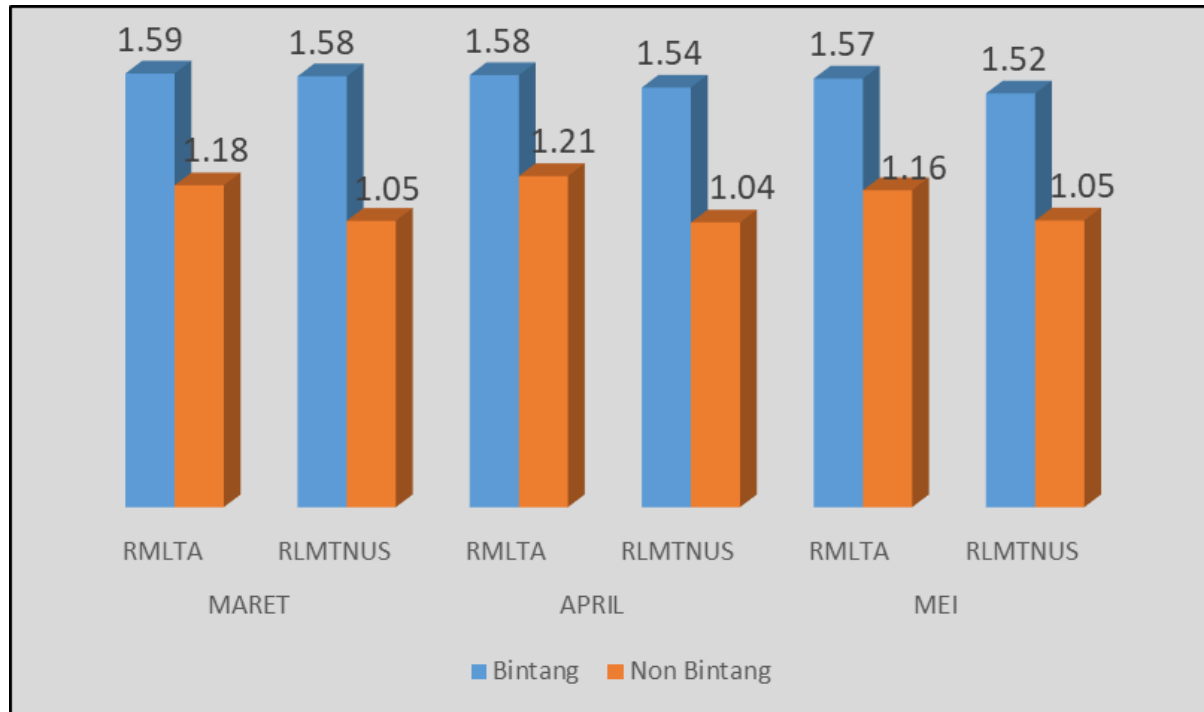


“ **M-to-M**
(Mei'24 thd April'24)
9,43 poin

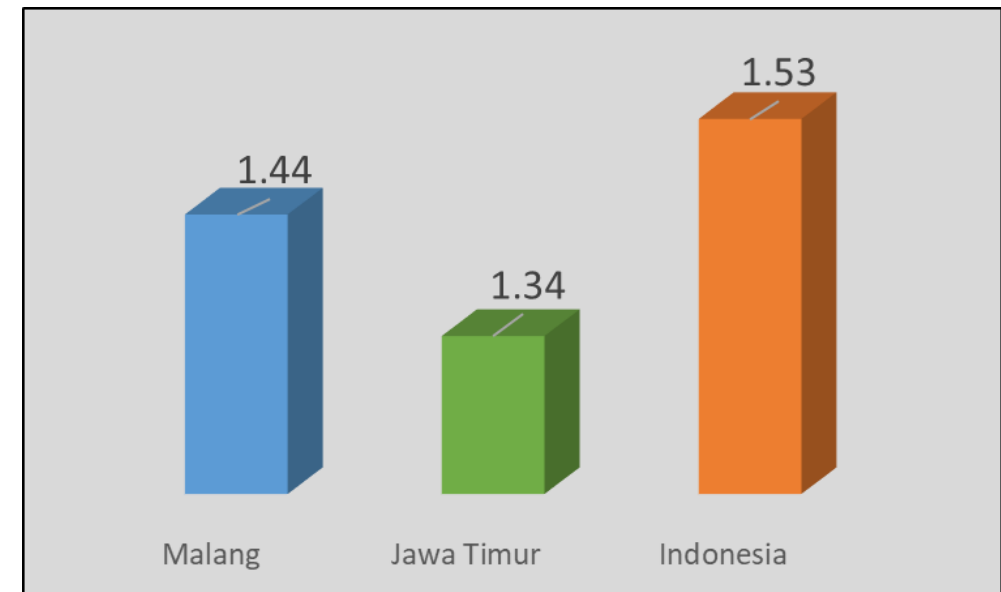


Y-on-Y ”
(Mei'24 thd Mei'23)
7,54 poin

Rata-Rata Lama Menginap Tamu (RLMT) Tamu Mancanegara dan Tamu Nusantara, Mei 2024



Rata-Rata Lama Menginap Tamu (RLMT) Gabungan, Mei 2024

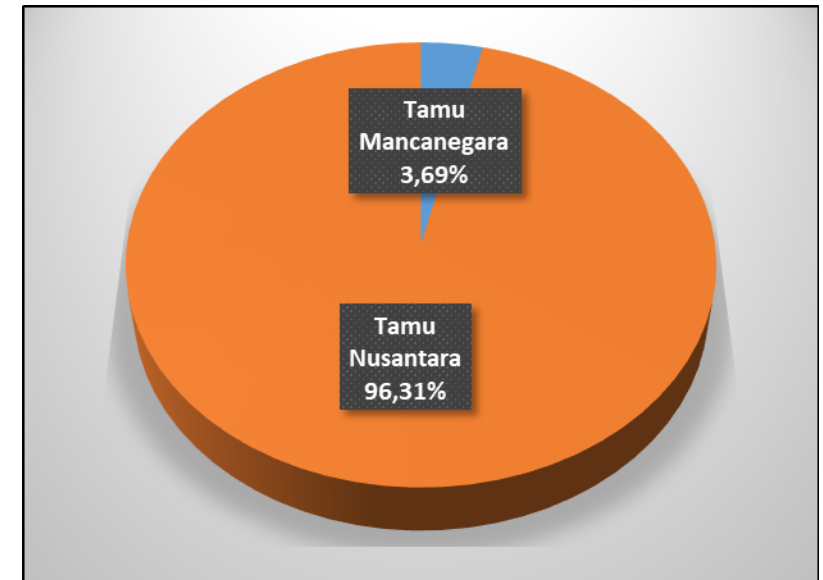


Komposisi Tamu Mancanegara dan Nusantara, Mei 2024

Klasifikasi Hotel	Bintang	Non Bintang
M mancanegara	4,02 %	2,02%
Nusantara	95,98 %	97,98%



Komposisi Tamu Hotel Mei 2024





❖ **TPK Hotel Bintang bulan Mei 2024 sebesar 64,37 persen, meningkat sebesar 11,31 poin dibandingkan bulan April 2024.**



❖ **TPK Hotel Non Bintang bulan Mei 2024 sebesar 27,84 persen, meningkat sebesar 3,98 poin dibandingkan bulan April 2024.**




Website BPS Kota Malang

<https://malangkota.bps.go.id>



malangkota.bps.go.id


 **BADAN PUSAT STATISTIK
KOTA MALANG**

Logo Berakhlak Indonesia | English

Manual | Tautan | Peta Situs | S&K

Carri

malangkota.bps.go.id/subject/3/inflasi.html#subjekViewTab3

 **BADAN PUSAT STATISTIK
KOTA MALANG**

Logo Berakhlak Indonesia | English

Manual | Tautan | Peta Situs | S&K

Carri

DATA SENSUS

Beranda »

Sosial dan Kependudukan

Gender

Geografi

Iklim

Selengkapnya...

Ekonomi dan Perdagangan

Ekspor-Impor

Energi

Industri

Selengkapnya...

Pertanian dan Pertambangan

Hortikultura

Perikanan

Menuju **SDG 2023**
Mencatat Pertanian Indonesia
Untuk Kedaulatan Pangan dan Kesejahteraan Petani

Mencakup 7 sektor
Menghasilkan data berstandar internasional

INFORMASI TERBARU

Berita Resmi Statistik

01 Maret 2024

- Perkembangan Indeks Harga Konsumen Kota Malang, Februari 2024
- Perkembangan Pariwisata Kota Malang, Januari 2024
- Pertumbuhan Ekonomi Kota Malang Tahun 2023

01 Februari 2024

- Perkembangan Inflasi Kota Malang, Januari 2024
- Perkembangan Pariwisata Kota Malang, Desember 2023

Beranda » Inflasi

Sosial dan Kependudukan

Gender

Geografi

Iklim

Selengkapnya...

Ekonomi dan Perdagangan

Ekspor-Impor

Energi

Industri

Selengkapnya...

Pertanian dan Pertambangan

Hortikultura

Perikanan

Perkebunan

Konsep Metodologi Tabel/Indikator Publikasi Tabel Dinamis

Show 50 entries

Carri :

No.	Judul Tabel	Update	Ket.
1	Indeks Harga Konsumen Kota Malang Menurut Kelompok Pengeluaran (2022 = 100), 2024	01 Mar 2024	Statistik Dasar
2	Indeks Harga Konsumen Kota Malang Menurut Kelompok Pengeluaran (2018 = 100), 2022-2023	01 Mar 2024	Statistik Dasar
3	Inflasi Bulanan Kota Malang Menurut Kelompok Pengeluaran (2022 = 100), 2024	01 Mar 2024	Statistik Dasar
4	Inflasi Year on Year (YoY) di Kota Malang Menurut Kelompok Pengeluaran (2022 = 100), 2024	01 Mar 2024	Statistik Dasar
5	Indeks Harga Konsumen (IHK) Kota Malang, 2005-2024	01 Mar 2024	Statistik Dasar
6	Inflasi Bulanan di Kota Malang, 2005-2024	01 Mar 2024	Statistik Dasar
7	Inflasi Year on Year (YoY) Kota Malang, 2014-2024	01 Mar 2024	Statistik Dasar

Untuk Pelayanan Online BPS Kota Malang dapat mengakses tautan

TERIMA KASIH



Unduh Aplikasi
MBOIStats+
di PlayStore



Advance Statistical Service
AdStat

0812 5000 3573



Jl. Janti Barat No. 47
Bandungrejosari, Sukun
Malang- Jawa Timur 65148



malangkota.bps.go.id

