

BERITA RESMI STATISTIK

No. 04/04/3673/Th. II, 1 April 2024



Perkembangan Indeks Harga Konsumen Kota Serang Maret 2024

- Maret 2024 inflasi *Year on Year* (y-on-y) Kota Serang sebesar 3,46 persen.
-



-
- Pada Maret 2024 terjadi inflasi *year on year (y-on-y)* Kota Serang sebesar 3,46 persen dengan Indeks Harga Konsumen (IHK) sebesar 106,48.
 - Inflasi *y-on-y* terjadi karena adanya kenaikan harga yang ditunjukkan oleh naiknya hampir seluruh indeks kelompok pengeluaran, yaitu: kelompok makanan, minuman dan tembakau sebesar 9,17 persen; kelompok perawatan pribadi dan jasa lainnya sebesar 3,68 persen; kelompok transportasi sebesar 1,86 persen; kelompok pendidikan sebesar 1,79 persen; kelompok perlengkapan, peralatan dan pemeliharaan rutin rumah tangga sebesar 1,12 persen; kelompok pakaian dan alas kaki sebesar 1,07 persen; kelompok kesehatan sebesar 0,93 persen; kelompok informasi, komunikasi, dan jasa keuangan sebesar 0,71 persen; kelompok penyediaan makanan dan minuman/restoran sebesar 0,64 persen; kelompok perumahan, air, listrik, dan bahan bakar rumah tangga sebesar 0,56 persen.
 - Tingkat inflasi *month to month (m-to-m)* dan tingkat inflasi *year to date (y-to-d)* Kota Serang bulan Maret 2024 masing-masing sebesar 0,55 persen dan 2,03 persen.

1. Indeks Harga Konsumen/Inflasi Menurut Kelompok

Perkembangan harga berbagai komoditas pada Maret 2024 secara umum menunjukkan adanya kenaikan. Berdasarkan hasil pemantauan BPS Kota Serang, pada Maret 2024 terjadi inflasi *y-on-y* sebesar 3,46 persen, atau terjadi kenaikan Indeks Harga Konsumen (IHK) dari 102,92 pada Maret 2023 menjadi 106,48 pada Maret 2024. Tingkat inflasi *m-to-m* dan tingkat inflasi *y-to-d* masing-masing sebesar 0,55 persen dan 2,03 persen.

Tabel 1 IHK dan Tingkat Inflasi *Month to Month (m-to-m)*, *Year to Date (y-to-d)*, dan *Year on Year (y-on-y)* Kota Serang Menurut Kelompok Pengeluaran (2022=100), Maret 2024

| Kelompok Pengeluaran | IHK Maret 2023 | IHK Desember 2023 | IHK Maret 2024 | Tingkat Inflasi <i>m-to-m</i> Maret 2024 ¹⁾ (%) | Tingkat Inflasi <i>y-to-d</i> Maret 2024 ²⁾ (%) | Tingkat Inflasi <i>y-on-y</i> Maret 2024 ³⁾ (%) | Andil Inflasi <i>m-to-m</i> Maret 2024 (%) | Andil Inflasi <i>y-on-y</i> Maret 2024 (%) |
|--|----------------|-------------------|----------------|--|--|--|--|--|
| (1) | (2) | (3) | (4) | (5) | (6) | (7) | (8) | (9) |
| Umum (Headline) | 102,92 | 104,36 | 106,48 | 0,55 | 2,03 | 3,46 | 0,55 | 3,46 |
| Makanan, Minuman, dan Tembakau | 102,70 | 106,32 | 112,12 | 1,43 | 5,46 | 9,17 | 0,41 | 2,55 |
| Pakaian dan Alas Kaki | 100,46 | 100,83 | 101,53 | 0,7 | 0,69 | 1,07 | 0,04 | 0,06 |
| Perumahan, Air, Listrik, dan Bahan Bakar Rumah Tangga | 101,48 | 102,09 | 102,05 | 0,00 | -0,04 | 0,56 | 0,00 | 0,07 |
| Perlengkapan, Peralatan, dan Pemeliharaan Rutin Rumah Tangga | 101,55 | 102,14 | 102,69 | -0,32 | 0,54 | 1,12 | -0,02 | 0,07 |
| Kesehatan | 103,30 | 103,51 | 104,26 | 0,81 | 0,72 | 0,93 | 0,02 | 0,02 |
| Transportasi | 110,32 | 110,61 | 112,37 | 0,01 | 1,59 | 1,86 | 0,00 | 0,24 |
| Informasi, Komunikasi, dan Jasa Keuangan | 99,78 | 100,19 | 100,49 | 0,00 | 0,30 | 0,71 | 0,00 | 0,04 |
| Rekreasi, Olahraga, dan Budaya | 101,96 | 102,82 | 101,92 | -0,27 | -0,88 | -0,04 | 0,00 | 0,00 |
| Pendidikan | 100,87 | 102,42 | 102,68 | 0,03 | 0,25 | 1,79 | 0,00 | 0,10 |
| Penyediaan Makanan dan Minuman/Restoran | 101,82 | 102,00 | 102,47 | 0,14 | 0,46 | 0,64 | 0,02 | 0,09 |
| Perawatan Pribadi dan Jasa Lainnya | 103,75 | 105,36 | 107,57 | 1,37 | 2,10 | 3,68 | 0,08 | 0,22 |

Keterangan:

¹⁾ Persentase perubahan IHK Maret 2024 terhadap IHK Desember 2023.

²⁾ Persentase perubahan IHK Maret 2024 terhadap IHK Desember 2023.

³⁾ Persentase perubahan IHK Maret 2024 terhadap IHK Maret 2023.

Inflasi *y-on-y* terjadi karena adanya kenaikan harga yang ditunjukkan oleh naiknya hampir seluruh indeks kelompok pengeluaran, yaitu: kelompok makanan, minuman dan tembakau sebesar 9,17 persen; kelompok perawatan pribadi dan jasa lainnya sebesar 3,68 persen; kelompok transportasi sebesar 1,86 persen; kelompok pendidikan sebesar 1,79 persen; kelompok perlengkapan, peralatan dan pemeliharaan rutin rumah tangga sebesar 1,12 persen;

kelompok pakaian dan alas kaki sebesar 1,07 persen; kelompok kesehatan sebesar 0,93 persen; kelompok informasi, komunikasi, dan jasa keuangan sebesar 0,71 persen; kelompok penyediaan makanan dan minuman/restoran sebesar 0,64 persen; kelompok perumahan, air, listrik, dan bahan bakar rumah tangga sebesar 0,56 persen.

Komoditas yang dominan memberikan andil/sumbangan inflasi *y-on-y* pada Maret 2024, antara lain: beras, daging ayam ras, cabai merah, tomat, emas perhiasan, sigaret kretek mesin (SKM), telur ayam, sigaret putih mesin (SPM), daging ayam ras, mobil, sigaret kretek tangan (SKT), bawang putih, sewa rumah, upah asisten rumah tangga, bimbingan belajar, sepeda motor, pemeliharaan/ service, jeruk, taman kanak-kanak, susu cair kemasan, air kemasan, pembalut wanita, kopi bubuk, gula pasir, makanan ringan, tarif ojek motor, ice cream dan kulit melinjo.

Sementara komoditas yang dominan memberikan andil/sumbangan inflasi *m-to-m* pada Maret 2024, antara lain: daging ayam ras, telur ayam ras, emas perhiasan, bawang merah, sigaret kretek tangan, sigaret kretek mesin, sigaret putih mesin, minyak goreng, bawang putih, ikan bandeng, tomat, rampela hati ayam, ayam goreng, ayam hidup, masker, dan kulit melinjo,

Pada Maret 2024, kelompok pengeluaran yang memberikan andil/sumbangan inflasi *y-on-y*, yaitu: kelompok makanan, minuman dan tembakau sebesar 2,55 persen; kelompok transportasi sebesar 0,24 persen; kelompok perawatan pribadi dan jasa lainnya sebesar 0,22 persen; kelompok pendidikan sebesar 0,10 persen; kelompok penyediaan makanan dan minuman/restoran sebesar 0,09 persen; kelompok perlengkapan, peralatan dan pemeliharaan rutin rumah tangga dan kelompok perumahan, air, listrik, dan bahan bakar rumah tangga masing-masing sebesar 0,07 persen; kelompok pakaian alas kaki sebesar 0,06 persen; kelompok informasi, komunikasi, dan jasa keuangan sebesar 0,04 persen; kelompok kesehatan sebesar 0,02 persen dan kelompok rekreasi, olahraga, dan budaya masing-masing sebesar 0,01 persen.

1.1. Makanan, Minuman, dan Tembakau

Kelompok ini pada Maret 2024 Kota Serang mengalami inflasi *y-on-y* sebesar 9,17 persen atau terjadi kenaikan indeks dari 102,70 pada Maret 2023 menjadi 112,12 pada Maret 2024.

Subkelompok yang mengalami inflasi *y-on-y* tertinggi, yaitu subkelompok makanan sebesar 10,17 persen; subkelompok rokok dan tembakau sebesar 7,95 persen; subkelompok dan terendah yaitu subkelompok minuman yang tidak beralkohol sebesar 3,17 persen.

Kelompok ini pada Maret 2024 memberikan andil/sumbangan inflasi *y-on-y* sebesar 2,55 persen. Komoditas yang dominan memberikan andil/sumbangan inflasi *y-on-y*, yaitu: beras sebesar 0,99 persen; daging ayam ras sebesar 0,27 persen, cabai merah sebesar 0,26; tomat sebesar 0,24 persen; sigaret kretek mesin (SKM) sebesar 0,16 persen; telur ayam ras 0,14 persen, sigaret putih mesin (SPM) sebesar 0,14 persen. Sedangkan komoditas yang dominan memberikan andil/sumbangan deflasi *y-on-y*, yaitu: bawang merah sebesar 0,07 persen; ikan kembung sebesar 0,03 persen; santan jadi dan daging sapi masing-masing sebesar 0,17 persen.

Sementara kelompok ini pada Maret 2024 memberikan andil/sumbangan inflasi *m-to-m* sebesar 1,43 persen. Komoditas yang dominan memberikan andil/sumbangan inflasi *m-to-m*, yaitu: daging ayam ras sebesar 0,13 persen; telur ayam sebesar 0,11 persen; dan sigaret kritik tangan sebesar 0,04 persen. Sedangkan komoditas yang dominan memberikan andil/sumbangan deflasi *m-to-m*, yaitu: cabai merah sebesar -0,08 persen; ketimun sebesar 0,02 persen; dan pisang sebesar 0,02 dan nugget masing-masing sebesar 0,01 persen.

1.2. Pakaian dan Alas Kaki

Kelompok ini pada Maret 2024 Kota Serang mengalami inflasi *y-on-y* sebesar 1,07 persen atau terjadi kenaikan indeks dari 100,46 pada Maret 2023 menjadi 101,53 pada Maret 2024.

Seluruh subkelompok pada kelompok ini mengalami inflasi *y-on-y*, yaitu: subkelompok pakaian sebesar 0,94 persen dan subkelompok alas kaki sebesar 1,42 persen. Kelompok ini pada Maret 2024 memberikan andil/sumbangan inflasi *y-on-y* sebesar 0,06 persen. Sementara kelompok ini pada Maret 2024 memberikan andil/sumbangan terhadap inflasi *m-to-m* sebesar 0,04 persen.

1.3. Perumahan, Air, Listrik, dan Bahan Bakar Rumah Tangga

Kelompok ini pada Maret 2024 Kota Serang mengalami inflasi *y-on-y* sebesar 0,56 persen atau terjadi kenaikan indeks dari 101,48 pada Maret 2023 menjadi 102,05 pada Maret 2024.

Hampir seluruh subkelompok pada kelompok ini mengalami inflasi *y-on-y*, yaitu subkelompok sewa dan kontrak rumah sebesar 2,36 persen; subkelompok pemeliharaan, perbaikan, dan keamanan tempat tinggal/perumahan sebesar 0,09 persen; subkelompok penyediaan air dan layanan perumahan lainnya mengalami inflasi kurang dari 0,01 persen; sedangkan subkelompok listrik dan bahan bakar rumah tangga mengalami deflasi sebesar 0,1 persen.

Kelompok ini pada Maret 2024 memberikan andil/sumbangan inflasi *y-on-y* sebesar 0,07 persen. Komoditas yang dominan memberikan andil/sumbangan inflasi *y-on-y*, yaitu: sewa rumah sebesar 0,07 persen; cat tembok sebesar 0,01 persen.

Sementara kelompok ini pada Maret 2024 memberikan andil/sumbangan inflasi *m-to-m* sebesar kurang dari 0,01 persen. Komoditas yang dominan memberikan andil/sumbangan inflasi *m-to-m*, yaitu cat tembok sebesar 0,01 persen.

1.4. Perlengkapan, Peralatan, dan Pemeliharaan Rutin Rumah Tangga

Kelompok ini pada Maret 2024 Kota Serang mengalami inflasi *y-on-y* sebesar 1,12 persen atau terjadi kenaikan indeks dari 101,55 pada Maret 2023 menjadi 102,69 pada Maret 2024.

Subkelompok yang mengalami inflasi *y-on-y* tertinggi, yaitu subkelompok barang pecah belah dan peralatan makan sebesar 13,54 persen dan terendah yaitu subkelompok barang dan layanan untuk pemeliharaan rumah tangga rutin sebesar 0,59 persen.

Kelompok ini pada Maret 2024 memberikan andil/sumbangan inflasi *y-on-y* sebesar 0,07 persen. Komoditas yang dominan memberikan andil/sumbangan inflasi *y-on-y*, yaitu upah asisten rumah tangga sebesar 0,07 persen. Sementara itu komoditas yang memberikan

andil sumbangan deflasi *y-on-y* yaitu sabun cair/ cuci piring sebesar 0,03 persen. Sementara kelompok ini pada Maret 2024 memberikan andil/sumbangan deflasi *m-to-m* sebesar kurang dari 0,32 persen.

1.5. Kesehatan

Kelompok ini pada Maret 2024 Kota Serang mengalami inflasi *y-on-y* sebesar 0,93 persen atau terjadi kenaikan indeks dari 103,30 pada Maret 2023 menjadi 104,26 pada Maret 2024.

Subkelompok yang mengalami inflasi *y-on-y* tertinggi, yaitu subkelompok jasa rawat jalan sebesar 1,99 persen. Sementara itu subkelompok obat-obatan dan produk kesehatan mengalami inflasi sebesar 0,98 persen.

Kelompok ini pada Maret 2024 memberikan andil/sumbangan inflasi *y-on-y* sebesar 0,02 persen. Komoditas yang dominan memberikan andil/sumbangan inflasi *y-on-y*, yaitu: vitamin sebesar 0,01 persen dan tarif dokter umum sebesar 0,01 persen. Sementara kelompok ini pada Maret 2024 memberikan andil/sumbangan inflasi *m-to-m* sebesar 0,81 persen. Komoditas yang dominan memberikan andil/sumbangan inflasi *m-to-m*, yaitu obat dengan resep sebesar 0,01 persen.

1.6. Transportasi

Kelompok ini pada Maret 2024 Kota Serang mengalami inflasi *y-on-y* sebesar 1,86 persen atau terjadi kenaikan indeks dari 110,32 pada Maret 2023 menjadi 112,37 pada Maret 2024.

Subkelompok yang mengalami inflasi *y-on-y* tertinggi, yaitu subkelompok pembelian kendaraan yaitu sebesar 5,12 persen dan terendah yaitu subkelompok jasa pengiriman barang yaitu kurang dari 0,01 persen.

Kelompok ini pada Maret 2024 memberikan andil/sumbangan inflasi *y-on-y* sebesar 0,14 persen. Komoditas yang dominan memberikan andil/sumbangan inflasi *y-on-y*, yaitu: mobil sebesar 0,10 persen; sepeda motor dan pemeliharaan/ service sebesar 0,05 persen. sementara itu komoditas yang mengalami deflasi *y-on-y* yaitu sepeda sebesar 0,01 persen

Sementara kelompok ini pada Maret 2024 memberikan andil/sumbangan inflasi *m-to-m* sebesar 0,01 persen. Komoditas yang dominan memberikan andil/sumbangan inflasi *m-to-m*, yaitu jasa angkutan penumpang sebesar 0,01 persen.

1.7. Informasi, Komunikasi, dan Jasa Keuangan

Kelompok ini pada Maret 2024 Kota Serang mengalami inflasi *y-on-y* sebesar 0,71 persen atau terjadi kenaikan indeks dari 99,78 pada Maret 2023 menjadi 100,49 pada Maret 2024.

Subkelompok yang mengalami inflasi *y-on-y* tertinggi yaitu subkelompok peralatan informasi dan komunikasi sebesar 1,9 persen dan yang terendah yaitu subkelompok jasa keuangan yaitu sebesar kurang dari 0,01 persen.

Kelompok ini pada Maret 2024 memberikan andil/sumbangan terhadap inflasi *y-on-y* sebesar 0,04 persen. Sementara kelompok ini pada Maret 2024 memberikan andil/sumbangan terhadap deflasi *m-to-m* sebesar kurang dari 0,01 persen.

1.8. Rekreasi, Olahraga, dan Budaya

Kelompok ini pada Maret 2024 Kota Serang mengalami deflasi *y-on-y* sebesar 0,04 persen atau terjadi penurunan indeks dari 101,96 pada Maret 2023 menjadi 101,92 pada Maret 2024.

Subkelompok yang mengalami inflasi *y-on-y* tertinggi, yaitu subkelompok layanan kebudayaan sebesar 12,12 persen. Subkelompok yang mengalami inflasi *y-on-y* terendah adalah subkelompok layanan rekreasi dan olahraga yaitu sebesar kurang dari 0,01 persen. Sementara subkelompok yang mengalami deflasi *y-on-y* yaitu koran, buku, dan perlengkapan sekolah sebesar 1,32 persen.

Kelompok ini pada Maret 2024 memberikan andil/sumbangan inflasi *y-on-y* sebesar kurang dari 0,01 persen. Sementara kelompok ini pada Maret 2024 memberikan andil/sumbangan terhadap deflasi *m-to-m* sebesar 0,27 persen.

1.9. Pendidikan

Kelompok ini pada Maret 2024 Kota Serang mengalami inflasi *y-on-y* sebesar 1,79 persen atau terjadi kenaikan indeks dari 100,87 pada Maret 2023 menjadi 102,68 pada Maret 2024.

Subkelompok yang mengalami inflasi *y-on-y* tertinggi, yaitu subkelompok pendidikan lainnya sebesar 8,68 persen; subkelompok pendidikan dasar dan anak usia dini sebesar 2,85 persen subkelompok pendidikan menengah dan subkelompok pendidikan tinggi tidak mengalami perubahan.

Kelompok ini pada Maret 2024 memberikan andil/sumbangan inflasi *y-on-y* sebesar 0,10 persen. Komoditas yang dominan memberikan andil/sumbangan inflasi *y-on-y*, yaitu: bimbingan belajar sebesar 0,05 persen; taman kanak-kanak sebesar 0,04 persen; kursus bahasa asing sebesar 0,01persen.

Sementara kelompok ini pada Maret 2024 memberikan andil/sumbangan inflasi *m-to-m* sebesar 0,03 persen. Komoditas yang dominan memberikan andil/sumbangan inflasi *m-to-m*, yaitu pendidikan anak usia dini sebesar kurang dari 0,01 persen.

1.10. Penyediaan Makanan dan Minuman/Restoran

Kelompok ini pada Maret 2024 Kota Serang mengalami inflasi *y-on-y* sebesar 0,64 persen atau terjadi kenaikan indeks dari 101,82 pada Maret 2023 menjadi 102,47 pada Maret 2024.

Kelompok ini terdiri dari 1 subkelompok, yaitu subkelompok jasa pelayanan makanan dan minuman yang mengalami inflasi *y-on-y* sebesar 0,64 persen. Kelompok ini pada Maret 2024 memberikan andil/sumbangan inflasi *y-on-y* sebesar 0,09 persen. Komoditas yang memberikan andil/sumbangan inflasi *y-on-y*, yaitu martabak, ayam goreng masing-masing sebesar 0,02 persen, gado-gado, dan mie masing-masing sebesar 0,01 persen. Sementara kelompok ini pada Maret 2024 memberikan andil/sumbangan inflasi *m-to-m* sebesar 0,02 persen.

1.11. Perawatan Pribadi dan Jasa Lainnya

Kelompok ini pada Maret 2024 Kota Serang mengalami inflasi *y-on-y* sebesar 3,68 persen atau terjadi kenaikan indeks dari 103,75 pada Maret 2023 menjadi 107,57 pada Maret 2024.

Subkelompok yang mengalami inflasi *y-on-y* tertinggi, yaitu subkelompok perawatan pribadi lainnya sebesar 8,04 persen; subkelompok jasa lainnya sebesar 5,53 persen dan terendah yaitu subkelompok perlindungan sosial yaitu sebesar kurang dari 0,01 persen. Kelompok ini pada Maret 2024 memberikan andil/sumbangan inflasi *y-on-y* sebesar 0,22 persen. Komoditas yang dominan memberikan andil/sumbangan inflasi *y-on-y*, yaitu emas perhiasan sebesar 0,17 persen. Sedangkan komoditas yang dominan memberikan andil/sumbangan deflasi *y-on-y*, yaitu shampo sebesar 0,02 persen

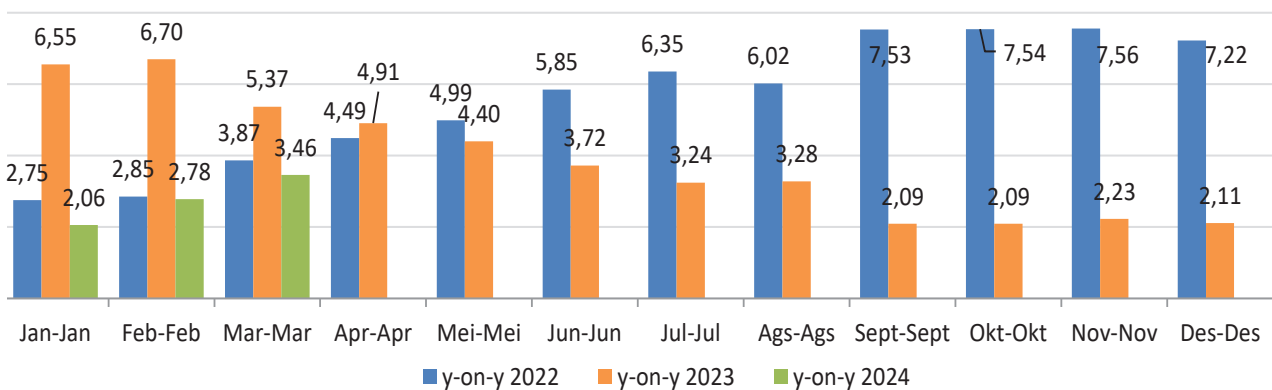
Sementara kelompok ini pada Maret 2024 memberikan andil/sumbangan inflasi *m-to-m* sebesar 0,08 persen. Komoditas yang dominan memberikan andil/sumbangan inflasi *m-to-m*, yaitu emas perhiasan sebesar 0,09 persen.

2. Perbandingan Inflasi Antar Tahun

Pada Maret 2024, tingkat inflasi *y-on-y* Kota Serang sebesar 3,46 persen dan tingkat inflasi *y-to-d* sebesar 2,03 persen. Tingkat inflasi *y-on-y* untuk Maret 2023 dan Maret 2022 masing-masing sebesar 5,37 persen dan 3,87 persen. Tingkat inflasi *y-to-d* Maret 2023 dan Maret 2022 masing-masing sebesar 0,61 persen dan 2,03 persen.

Tabel 2 Tingkat Inflasi *Month to Month (m-to-m)*, *Year to Date (y-to-d)*, dan *Year on Year (y-on-y)* Kota Serang Bulan Maret, 2022–2024 (persen)

| Tingkat Inflasi | 2022 | 2023 | 2024 |
|--------------------------------|------|-------|------|
| (1) | (2) | (3) | (4) |
| <i>Month to Month (m-to-m)</i> | 1,12 | -0,14 | 0,55 |
| <i>Year to Date (y-to-d)</i> | 2,03 | 0,61 | 2,03 |
| <i>Year on Year (y-on-y)</i> | 3,87 | 5,37 | 3,46 |



Gambar 1 Tingkat Inflasi *Year on Year (y-on-y)* Kota Serang Bulan Maret, 2022–2024 (persen)

Penjelasan Teknis

Indeks Harga Konsumen (IHK) merupakan salah satu indikator ekonomi yang digunakan untuk mengukur tingkat perubahan harga (inflasi/deflasi) di tingkat konsumen. Dengan adanya perubahan pola konsumsi masyarakat, maka mulai Maret 2024, pengukuran inflasi di Indonesia menggunakan IHK tahun dasar 2022=100. Beberapa perubahan mendasar dalam penghitungan IHK (2022=100) dibandingkan (IHK 2018=100), khususnya dari sisi cakupan wilayah, penambahan pasar *online*, metodologi penghitungan IHK, paket komoditas, dan diagram timbang. Perubahan tersebut didasarkan pada Survei Biaya Hidup (SBH) yang dilaksanakan oleh BPS selama tahun 2022, sebagai salah satu bahan dasar utama dalam penghitungan IHK.

SBH 2022 dilaksanakan di 150 kabupaten/kota, yang terdiri dari 38 ibukota provinsi dan 112 kabupaten/kota. Dari 150 kabupaten/kota tersebut, 90 kota merupakan lanjutan kabupaten/kota SBH 2018 yang mencakup wilayah urban dan 60 kabupaten merupakan kabupaten tambahan yang mencakup wilayah urban dan rural. Survei ini dilaksanakan di daerah perkotaan dan pedesaan dengan total sampel sebanyak 240.000 rumah tangga. Paket komoditas hasil SBH 2022 Kota Serang berjumlah 381 komoditas.

Pengelompokan komoditas didasarkan pada *Classification of Individual Consumption According to Purpose* (COICOP) 2018. Secara nasional pengelompokan komoditas terdiri dari 11 kelompok dan 43 subkelompok. Adapun untuk level Kabupaten/Kota/Provinsi pengelompokan komoditas terdiri dari 11 kelompok dan dapat bervariasi jumlah subkelompoknya.

Perubahan metodologi IHK (2022=100) dalam pemutakhiran Diagram Timbang dan penghitungan Indeks Harga Konsumen mengacu pada Manual standar internasional, yaitu *Consumer Price Index Manual: Theory and Practice* (2004), *Practical Guide to Producing Consumer Price Indices* (2009), *Classification of Individual Consumption According to Purpose/ COICOP* (2018), *Consumer Price Index Manual: Concepts and Methods* (2020).

SBH 2022 juga menangkap informasi pengeluaran rumah tangga melalui transaksi pasar *online*, sehingga pada penghitungan IHK 2022=100 dilakukan pencacahan beberapa komoditas tertentu melalui pasar *online* (*marketplace*). Sebagai permulaan, pencacahan pasar *online* ini dilakukan di 5 kota besar (DKI Jakarta, Kota Bogor, Kota Depok, Kota Tangerang, Kota Serang) dengan cakupan 6 komoditas (baju muslim wanita, telepon seluler, parfum, sepatu olahraga pria, sepatu wanita, sepatu pria) yang berdasarkan hasil SBH 2022 memiliki bobot pasar *online* terbesar.

Pada IHK 2022=100, BPS kembali menyempurnakan penghitungan IHK dengan mengakomodasi bobot jenis pasar dalam penghitungan rata-rata harga di setiap komoditas. Selain itu, jika sebelumnya diseminasi IHK hanya dilakukan di level Nasional dan Kabupaten/Kota, IHK dengan tahun dasar 2022=100 akan didiseminasikan juga di level Provinsi (38 Provinsi).

Perubahan Tahun Dasar

Adanya pergantian tahun dasar yang baru menyebabkan diskontinuitas indeks harga antara periode berjalan dengan periode sebelumnya. Tabel 3 menyajikan IHK Kota Serang pada Maret 2022 sampai dengan Desember 2023 menurut tahun dasar 2022=100.

Tabel 3 Indeks Harga Konsumen (IHK) Kota Serang 2022-2023 (2022=100)

| Periode | IHK | |
|-----------|--------|--------|
| | 2022 | 2023 |
| (1) | (2) | (3) |
| Januari | 106,94 | 102,65 |
| Maret | 111,19 | 103,04 |
| Maret | 112,43 | 102,92 |
| April | 113,32 | 103,15 |
| Mei | 114,27 | 103,50 |
| Juni | 115,15 | 103,59 |
| Juli | 115,73 | 103,67 |
| Agustus | 115,54 | 103,52 |
| September | 116,96 | 103,56 |
| Oktober | 117,02 | 103,64 |
| November | 117,26 | 104,00 |
| Desember | 117,75 | 104,36 |

PERKEMBANGAN INDEKS HARGA KONSUMEN KOTA SERANG MARET 2024



Berita Resmi Statistik No. 04/04/3673/Th. II, 1 April 2024

Month-to-Month (M-to-M)

INFLASI **0,55%**

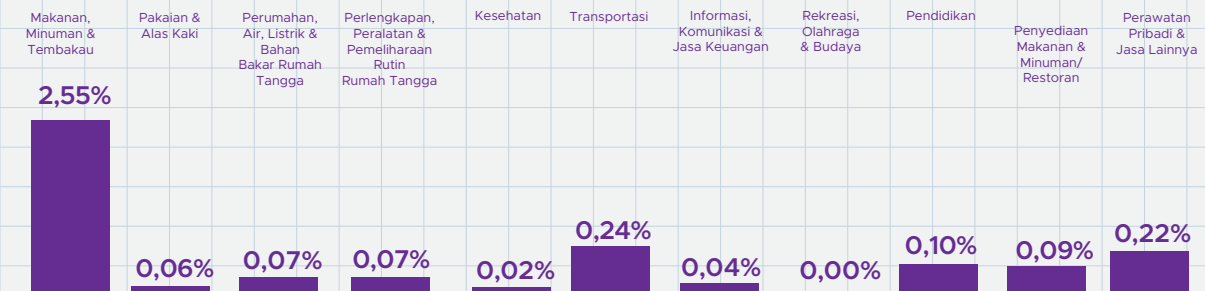
Year-to-Date (Y-to-D)

INFLASI **2,03%**

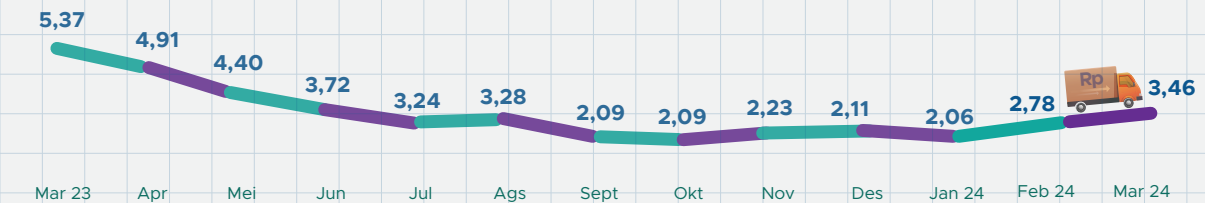
Year-on-Year (Y-on-Y)

INFLASI **3,46%**

Andil Inflasi Year-on-Year (Y-on-Y) menurut Kelompok Pengeluaran

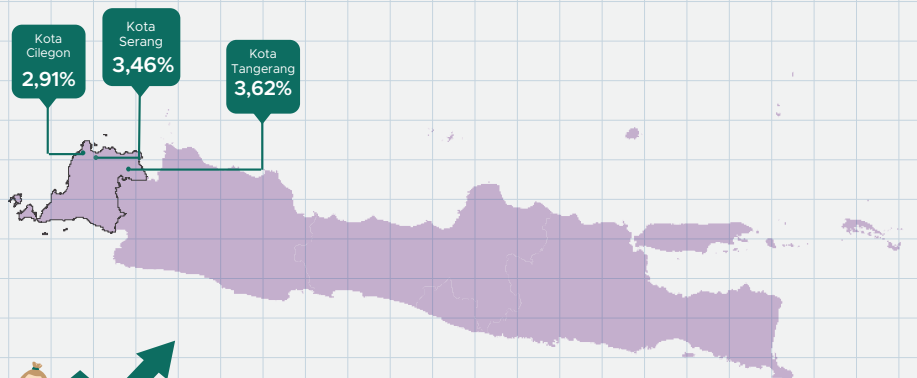


Tingkat Inflasi Year-on-Year (Y-on-Y) Kota Serang (2022=100), Maret 2023–Maret 2024



Inflasi Year-on-Year (Y-on-Y) di Kota Serang, Tertinggi dan Terendah di Provinsi Banten

Pada Maret 2024 terjadi inflasi *year-on-year* (y-on-y) Kota Serang sebesar 3,46 persen dengan Indeks Harga Konsumen (IHK) sebesar 106,48.



Gambar 2 Infografis Perkembangan Indeks Harga Konsumen Kota Serang, Maret 2024



Untuk informasi lebih lanjut silakan hubungi:



Faizin, S.Si. M.E.
Kepala BPS Kota Serang
☎ (0254) 200705
✉ bps3673@bps.go.id

Untuk layanan perpustakaan, penjualan data mikro, publikasi elektronik, publikasi cetakan, dan peta digital wilayah kerja statistik sesuai peraturan yang berlaku maupun konsultasi statistik dapat menghubungi Pelayanan Statistik Terpadu (PST) di pst.bps.go.id

Konten Berita Resmi Statistik dilindungi oleh Undang-Undang, hak cipta melekat pada Badan Pusat Statistik. Dilarang mengumumkan, mendistribusikan, mengomunikasikan, dan/atau menggandakan sebagian atau seluruh isi tulisan ini untuk tujuan komersial tanpa izin tertulis dari Badan Pusat Statistik.



BADAN PUSAT STATISTIK

Jl. Raya Pandeglang, Palempat, Kel Sukajaya, Kec Curug, Kota Serang
Telp : (0254) 200705 Telp./Fax. (0254) 212935
Homepage : <https://serangkota.bps.go.id> E-mail: bps3673@bps.go.id

