



Katalog BPS: 8202002

BULETIN
STATISTIK PERDAGANGAN LUAR NEGERI
FOREIGN TRADE STATISTICAL BULLETIN

EKSPOR/EXPORTS

MENURUT KELOMPOK KOMODITI DAN NEGARA
JUNI 2014



BADAN PUSAT STATISTIK

BULETIN
STATISTIK PERDAGANGAN LUAR NEGERI
FOREIGN TRADE STATISTICAL BULLETIN

EKSPOR/EXPORTS

MENURUT KELOMPOK KOMODITI DAN NEGARA
JUNI 2014



Buletin Statistik Perdagangan Luar Negeri
Foreign Trade Statistical Bulletin

EKSPOR /EXPORTS

ISSN : 0216-5775

No. Publikasi / *Publication Number* : 06110.1422

Katalog BPS / *BPS Catalogue*: 8202002

Ukuran Buku / *Book Size* : 21 Cm X 29 Cm

Jumlah Halaman / *Total Pages* : 143 Halaman / *Pages*

Naskah / *Manuscript* :

Subdirektorat Statistik Ekspor

Export Statistics Subdirectorate

Penyunting / *Editor* : Rini Kusumastuti
Kanti Sulihwangi

Penyusun / *Author* : Fifi Nofrida
Purwaningsih
Realita Eschachasthi

Gambar Kulit / *Cover Design* :

Subdirektorat Statistik Ekspor

Export Statistics Subdirectorate

Diterbitkan oleh / *Published by* :

Badan Pusat Statistik - Indonesia / *Statistics Indonesia*

Dicetak oleh / *Printed by* :

CV Tapasuma Ratu Agung

Boleh dikutip dengan menyebut sumbernya

May be cited with reference to the source

KATA PENGANTAR

Buletin Statistik Perdagangan Luar Negeri Ekspor yang diterbitkan secara bulanan oleh Badan Pusat Statistik (BPS) ini, memuat data ekspor menurut sektor yaitu mencakup perkembangan ekspor komoditas pertanian, industri dan pertambangan dan perkembangan ekspor Indonesia menurut negara tujuan. Angka ekspor yang disajikan adalah angka ekspor kumulatif, mulai dari Januari 2014 sampai dengan Juni 2014.

Buletin Ekspor ini juga memuat ulasan ringkas tentang perbandingan, pertumbuhan, peranan ekspor yang cukup menonjol atau signifikan. Diharapkan buletin ini dapat membantu para pengguna data, utamanya pengguna data ekspor dalam menyusun perencanaan dan kebijakan yang terkait dengan masalah ekspor atau perekonomian lainnya.

Kepada pengguna data diharapkan dapat memberikan saran dan kritik yang konstruktif guna perbaikan buletin ini untuk masa yang akan datang dan peningkatan layanan masyarakat yang harus dilakukan oleh BPS. Akhirnya, ucapan terima kasih kami sampaikan kepada semua pihak yang telah memungkinkan buletin ini dapat diterbitkan. Semoga bermanfaat.

Jakarta, Oktober 2014
BADAN PUSAT STATISTIK
KEPALA,

Dr. Suryamin

ISI / CONTENT

Halaman / Page

Kata Pengantar / <i>Preface</i>	iii
Isi / <i>Content</i>	iv
Ringkasan / <i>Highlight</i>	v - xiv

Tabel-tabel / Tables

Tabel 1. Ringkasan Perkembangan Ekspor Indonesia Januari-Juni 2013 dan 2014	1
Tabel 2. Perkembangan Ekspor Komoditi Hasil Pertanian Januari-Juni 2013 dan 2014	1
Tabel 3. Perkembangan Ekspor Komoditi Hasil Industri Pengolahan Januari-Juni 2013 dan 2014	2
Tabel 4. Perkembangan Ekspor Komoditi Hasil Pertambangan Januari-Juni 2013 dan 2014	4
Tabel 5. Perkembangan Ekspor Indonesia Menurut Komoditi dan Negara Tujuan Januari-Juni 2013 dan 2014	5


RINGKASAN

Ekspor Indonesia pada periode Januari – Juni 2014 mencapai nilai US\$88.824,5 juta dengan volume 279.797,4 ribu ton, yang terdiri dari US\$15.685,1 juta hasil ekspor minyak bumi dan gas dan US\$73.139,4 juta hasil ekspor komoditi non migas.

Dibandingkan periode yang sama tahun 2013, nilai ekspor tahun 2014 turun US\$2.244,2 juta, karena adanya penurunan ekspor migas senilai US\$643,0 juta

sedangkan dari kelompok nonmigas mengalami penurunan sebesar US\$1.601,3 juta atau turun 2,14 persen dibanding periode yang sama tahun sebelumnya. Bulan Juni 2014 harga minyak mentah Indonesia US\$108,95 per barelnya, naik sebesar US\$8,98 per barel dibandingkan bulan Juni 2013.

**Grafik 1 : PERBANDINGAN NILAI EKSPOR INDONESIA PADA
JANUARI - JUNI 2013 DAN 2014**

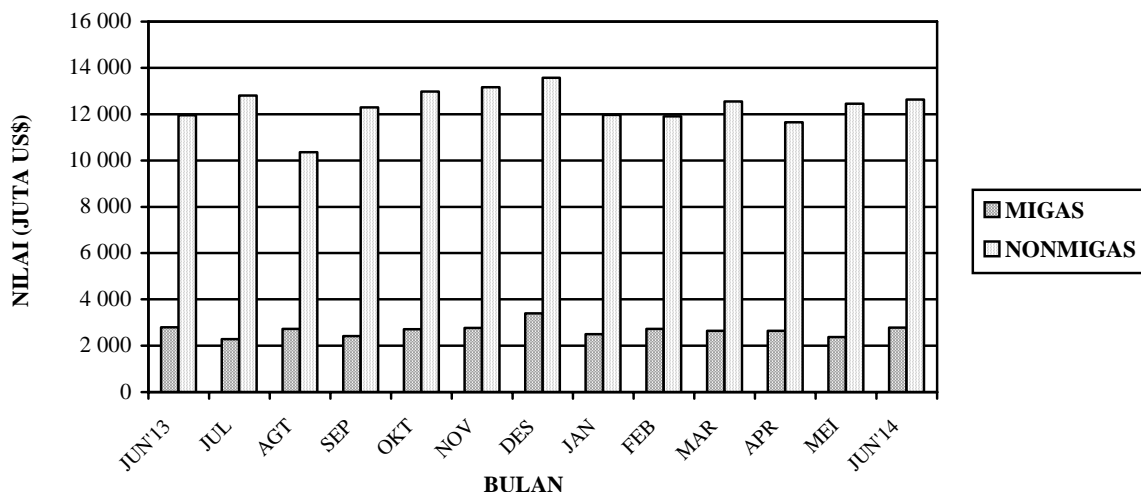


Pada Grafik 1 ditampilkan perbandingan nilai ekspor selama Periode Januari – Juni 2013 dan 2014. Sedangkan trend perkembangannya dari bulan Juni 2013 sampai dengan Juni 2014 disajikan pada Grafik 2, 3, dan 4. Nilai ekspor kelompok migas pada Januari – Juni 2013 senilai US\$16.328,1 juta yang terdiri dari minyak mentah, hasil minyak dan gas masing-masing senilai US\$5.150,0 juta, US\$2.069,3 juta, dan US\$9.108,7 juta. Sedangkan pada Januari - Juni 2014 nilai untuk kelompok

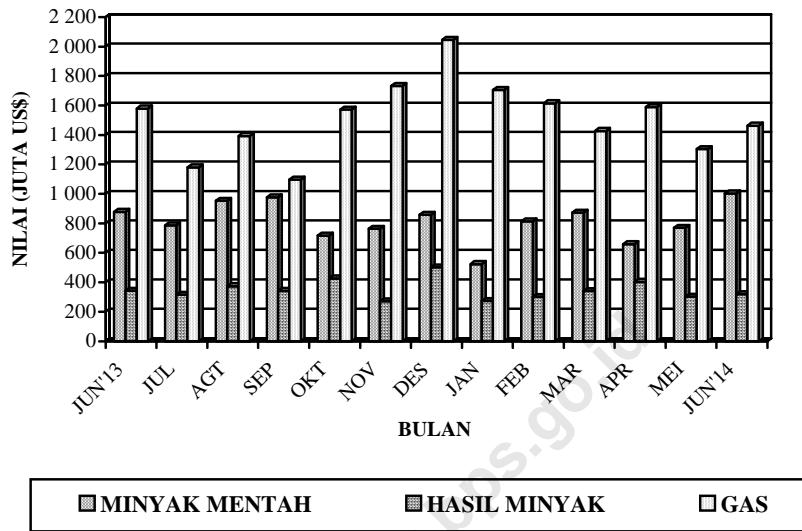
migas masing-masing sebesar US\$4.642,3 juta, US\$1.938,6 juta dan US\$9.104,2 juta.

Nilai ekspor untuk kelompok nonmigas yang terdiri dari hasil pertanian, industri serta hasil tambang dan lainnya pada bulan Januari – Juni 2013 masing-masing US\$2.585,3 juta, US\$56.555,9 juta, dan US\$15.599,5 juta. Sementara itu pada periode Januari - Juni 2014 masing-masing mencapai US\$2.653,5 juta, US\$59.106,2 juta, dan US\$11.379,7 juta.

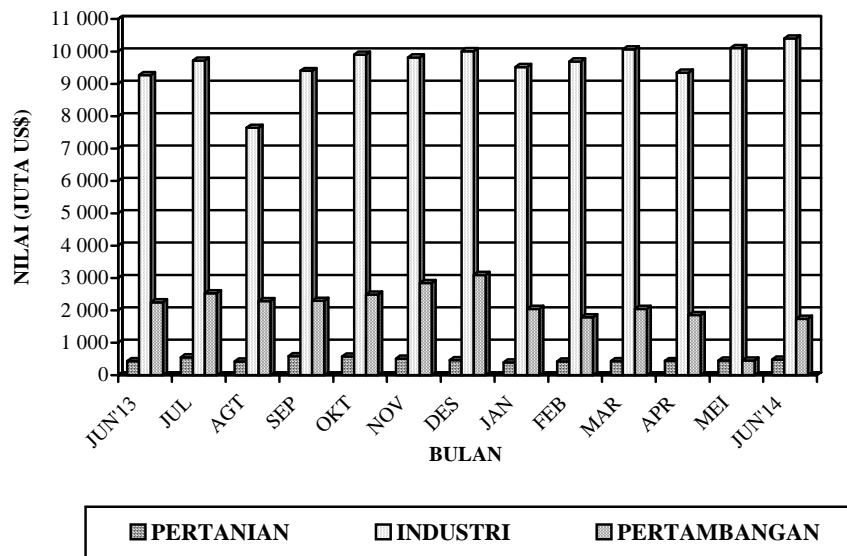
Grafik 2 : PERKEMBANGAN NILAI EKSPOR MIGAS DAN NON MIGAS SELAMA JUNI 2013 SAMPAI DENGAN JUNI 2014



**Grafik 3 : PERKEMBANGAN NILAI EKSPOR KOMODITI MIGAS
SELAMA JUNI 2013 SAMPAI DENGAN JUNI 2014**



**Grafik 4 : PERKEMBANGAN NILAI EKSPOR KOMODITI NONMIGAS
SELAMA JUNI 2013 SAMPAI DENGAN JUNI 2014**



**Tabel A. Ringkasan Ekspor Nonmigas Indonesia (Juta US\$)
Juni 2012 – Juni 2014**

Tahun dan Bulan	Hasil sektor pertanian	Hasil sektor industri	Hasil sektor tambang	Total
[1]	[2]	[3]	[4]	[5]
2012				
Juni	449,5	9 700,3	2 391,9	12 541,8
Juli	539,2	10 304,9	2 321,3	13 165,4
Agustus	417,5	8 695,5	2 151,0	11 264,0
September	604,8	10 251,1	2 271,7	13 127,6
Oktober	560,6	9 581,5	2 527,3	12 669,4
November	498,4	10 354,2	2 747,3	13 599,9
Desember	419,7	9 209,6	2 797,7	12 427,0
2013				
Januari	404,8	9 749,0	2 568,1	12 721,8
Februari	388,3	9 533,2	2 526,4	12 448,1
Maret	423,6	8 987,7	2 685,2	12 096,3
April	445,3	9 145,5	2 718,1	12 308,9
Mei	485,3	9 877,3	2 844,5	13 207,1
Juni	438,0	9 263,2	2 257,3	11 958,5
Juli	553,0	9 717,8	2 534,5	12 805,3
Agustus	425,7	7 642,4	2 295,1	10 363,2
September	591,6	9 395,0	2 305,5	12 292,1
Oktober	582,6	9 903,0	2 497,5	12 983,1
November	510,8	9 811,6	2 849,3	13 171,7
Desember	463,9	10 004,3	3 094,5	13 562,7
2014				
Januari	401,8	9 513,3	2 055,6	11 970,6
Februari	428,8	9 685,4	1 790,8	11 904,9
Maret	436,5	10 063,5	2 051,4	12 551,3
April	442,2	9 338,9	1 860,0	11 641,1
Mei	460,8	10 105,4	1 881,7	12 447,9
Juni	483,5	10 399,7	1 740,3	12 623,5

Dipandang dari negara tujuan ekspor (Tabel B), pada bulan Juni 2014 kelompok migas yang ditujukan ke kawasan Asia Selatan & Tenggara dan Australia & Oseania sebesar US\$1.092,8 juta dan US\$107,3 juta memperlihatkan peningkatan dibanding tahun 2013. Negara yang memperlihatkan peningkatan ekspor kelompok migas adalah Thailand dengan persentase peningkatan sebesar 47,05 persen, Singapura dengan persentase peningkatan sebesar 19,12 persen

dan Malaysia dengan persentase peningkatan sebesar 19,05 persen. Sedangkan Jepang dan Tiongkok memperlihatkan penurunan dibanding tahun 2013, dengan persentase penurunan sebesar 29,74 persen dan 48,86 persen. Dari Tabel B juga terlihat bahwa ekspor komoditi migas pada bulan Juni 2014 menunjukkan penurunan 0,51 persen menjadi US\$2.786,0 juta.

Tabel B : Perkembangan Ekspor Migas & Nonmigas Indonesia Menurut Negara Tujuan, Juni 2013 & Juni 2014 (Juta US\$)

Kawasan Negara Tujuan Ekspor	Migas			Nonmigas		
	Juni 2013	Juni 2014	Perubahan (%)	Juni 2013	Juni 2014	Perubahan (%)
(1)	(2)	(3)	(4)	(5)	(6)	(7)
• Asia Timur	1 771,0	1 533,7	-13,40	3 867,6	3 695,2	-4,46
- Jepang	1 049,6	737,4	-29,74	1 312,3	1 213,7	-7,51
- Tiongkok	92,1	47,1	-48,86	1 532,1	1 329,3	-13,24
• Asia Selatan & Tenggara	893,9	1 092,8	22,25	3 699,4	3 957,7	6,98
- Thailand	81,4	119,7	47,05	441,6	439,9	-0,38
- Singapura	509,9	607,4	19,12	850,4	870,0	2,30
- Philipina	0,1	0,0	-100,00	299,7	328,9	9,74
- Malaysia	297,1	353,7	19,05	584,4	574,2	-1,75
• Asia Barat	0,3	0,4	33,33	568,4	727,7	28,03
• Afrika	0,1	0,2	-100,00	359,4	583,4	62,33
• Australia & Oceania	95,3	107,3	12,59	246,9	303,6	22,96
• Amerika Utara	37,2	28,0	-24,73	1 354,6	1 478,0	9,11
- Amerika Serikat	37,2	27,9	-25,00	1 284,6	1 408,8	9,67
• Amerika Tengah & Selatan	0,0	12,4	-	299,7	304,8	1,70
• Eropa Barat	2,6	11,2	330,77	1 327,8	1 378,6	3,83
• Eropa Timur	0,0	0,0	-	234,7	194,5	-17,13
Total Ekspor	2 800,4	2 786,0	-0,51	11 958,5	12 623,5	5,56

Pada kelompok nonmigas nilai ekspor mengalami peningkatan hingga menjadi US\$12.623,5 juta. Peningkatan terbesar terjadi ke negara Philipina sebesar 9,74 persen.

Pada tabel 1 disajikan ringkasan perkembangan ekspor Indonesia. Disini terlihat bahwa perolehan devisa terbesar pada periode Januari – Juni 2014 berasal dari hasil industri pengolahan dengan nilai US\$59.106,2 juta atau sekitar 66,54 persen dari total ekspor, sedangkan pada periode Januari – Juni 2013 juga berasal dari hasil industri pengolahan dengan nilai US\$56.555,9 juta atau sekitar 62,10 persen dari total ekspor. Dibandingkan periode yang sama tahun sebelumnya, hasil industri pengolahan mengalami peningkatan 4,51 persen.

Pada tabel 2 disajikan perkembangan ekspor komoditi hasil pertanian, selama periode Januari – Juni 2014, komoditi andalan hasil pertanian antara lain udang segar/beku dengan nilai US\$788,7 juta (29,72 persen); ikan dan lain-lain dengan nilai US\$455,9 juta (17,18 persen); kopi dengan nilai US\$431,8 juta (16,27 persen); rempah-rempah dengan nilai US\$219,4 juta (8,27 persen); buah-buahan dengan nilai US\$159,2 juta (6,00 persen); biji coklat dengan nilai US\$111,4 juta (4,20 persen);

bahan nabati lainnya dengan nilai US\$87,5 juta (3,30 persen); teh dengan nilai US\$57,6 juta (2,17 persen); damar dan getah damar dengan nilai US\$52,9 juta (2,00 persen); tembakau dengan nilai US\$42,0 juta (1,58 persen).

Pada tabel 3 disajikan perkembangan ekspor komoditi hasil industri pengolahan, selama periode Januari – Juni 2014, komoditi andalan hasil industri pengolahan antara lain minyak nabati dengan nilai US\$9.778,3 juta (16,54 persen); tekstil dengan nilai US\$6.518,6 juta (11,03 persen); alat listrik, ukur, fotografi, dll dengan nilai US\$5.072,8 juta (8,58 persen); barang dari logam tidak mulia dengan nilai US\$4.524,5 juta (7,65 persen); karet alam olahan dengan nilai US\$3.887,1 juta (6,58 persen); makanan olahan dengan nilai US\$3.146,0 juta (5,32 persen); bahan kimia dengan nilai US\$2.106,2 juta (3,56 persen); kayu olahan dengan nilai US\$1.973,6 juta (3,34 persen); kertas dan barang dari kertas dengan nilai US\$1.915,0 juta (3,24 persen); asam berlemak dengan nilai US\$1.231,1 juta (2,08 persen).

Pada tabel 4 disajikan perkembangan ekspor komoditi hasil pertambangan, selama periode Januari – Juni 2014, komoditi andalan sektor pertambangan antara lain batu bara dengan nilai US\$10.999,5 juta

(96,66 persen) dan biji tembaga dengan nilai US\$137,4 juta (1,21 persen). Ekspor batu bara mengalami penurunan 14,15 persen dibanding periode yang sama tahun sebelumnya, demikian juga biji tembaga mengalami penurunan sebesar 87,42 persen.

Perkembangan ekspor Indonesia menurut komoditi dan negara tujuan yang disajikan pada Tabel 5, memperlihatkan bahwa ekspor selama ini lebih banyak bertumpu pada 15 komoditi utama, (ringkasan disajikan pada Tabel C yang diurut menurut nilai ekspor). Lima belas komoditi tersebut pada periode Januari – Juni 2014 menyumbang sekitar 60,78 persen dari ekspor nonmigas.

Batubara mempunyai nilai US\$10.999,5 juta, turun US\$1.812,6 juta dari tahun lalu, komoditi ini menyumbang sekitar 15,04 persen ekspor nonmigas nasional pada periode Januari – Juni 2014. Nilai ekspor barang dari minyak kelapa sawit selama periode Januari – Juni 2014 naik US\$412,5 juta menjadi US\$8.451,8 juta.

Pada periode Januari – Juni 2014 nilai ekspor pakaian jadi sebesar US\$3.821,5 juta, yang meningkat dibanding tahun lalu sebesar US\$10,0 juta atau naik sekitar 0,26 persen. Komoditi alat listrik diekspor dengan nilai US\$3.175,4 juta atau naik 1,17

persen, crumb rubber diekspor dengan nilai US\$2.592,8 juta atau sekitar 3,54 persen dari perolehan devisa non migas.

Selama periode Januari – Juni 2014, alas kaki (kulit, karet dan kanvas) nilai ekspornya mencapai US\$2.050,1 juta, sedangkan tahun sebelumnya senilai US\$1.954,5 juta, atau terjadi peningkatan sekitar US\$95,7 juta (4,90 persen). Kertas dan barang dari kertas nilai ekspornya naik US\$15,4 juta (1,08 persen) menjadi US\$1.915,0 juta.

Perolehan devisa dari bahan kimia organik pada periode Januari – Juni 2014 diekspor dengan nilai US\$1.769,5 juta atau sekitar 2,42 persen dari kelompok non migas. Besi/baja pada periode Januari – Juni 2014 diekspor dengan nilai US\$1.658,6 juta sedangkan tahun sebelumnya US\$1.340,2 juta.

Audio visual nilai ekspornya turun US\$378,8 juta menjadi US\$1.533,1 juta. Sedangkan nilai ekspor damar tiruan, bahan plastik dalam periode Januari – Juni 2014 naik 13,17 persen menjadi US\$1.398,0 juta. Kendaraan bermotor roda 4 atau lebih nilai ekspornya naik US\$154,3 juta menjadi US\$1.365,8 juta. Barang dari logam mulia nilai ekspornya naik US\$1.236,6 juta menjadi US\$1.309,8 juta. Kayu lapis nilai ekspornya naik US\$144,2 juta menjadi

US\$1.225,1 juta. Barang dari karet nilai US\$1.191,3 juta.
eksportnya turun US\$30,6 juta menjadi

**Tabel C : Ekspor Utama Komoditi Nonmigas
Periode Januari – Juni, 2013 dan 2014**

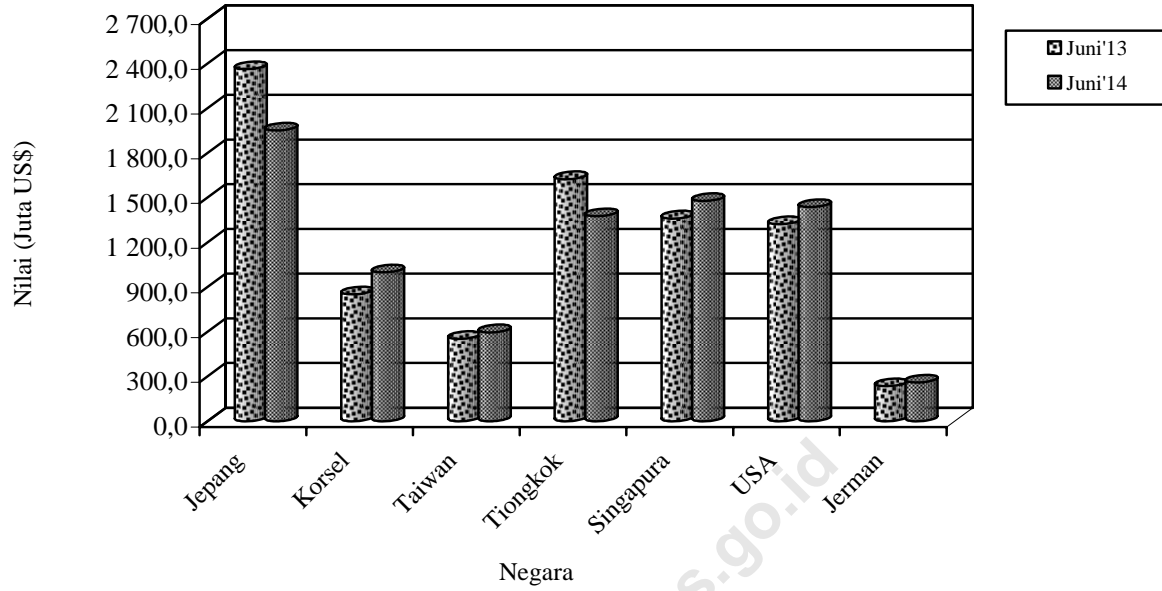
Komoditi	Nilai FOB (Juta US\$)		Perubahan		% Peran 2014 (Terhadap Nonmigas)
	2013	2014	Absolut	Persen	
(1)	(2)	(3)	(4)	(5)	(6)
Batu Bara	12 812,1	10 999,5	-1 812,6	-14,15	15,04
Minyak Kelapa Sawit	8 039,3	8 451,8	412,5	5,13	11,56
Pakaian Jadi	3 811,5	3 821,5	10,0	0,26	5,22
Alat Listrik	3 138,8	3 175,4	36,6	1,17	4,34
Crumb Rubber	3 509,5	2 592,8	-916,7	-26,12	3,54
Alas Kaki (Kulit,Karet dan Kanvas)	1 954,5	2 050,1	95,7	4,90	2,80
Kertas dan Barang dari Kertas	1 894,7	1 915,0	20,4	1,08	2,62
Bahan Kimia Organik	1 285,8	1 769,5	483,6	37,61	2,42
Besi/Baja	1 340,2	1 658,6	318,4	23,76	2,27
Audio Visual	1 911,9	1 533,1	-378,8	-19,81	2,10
Damar Tiruan, Bahan Plastik	1 235,3	1 398,0	162,7	13,17	1,91
Kendaraan Bermotor Roda 4 atau Lebih	1 211,5	1 365,8	154,3	12,73	1,87
Barang dari Logam Mulia	73,2	1 309,8	1 236,6	1 689,15	1,79
Kayu Lapis	1 080,9	1 225,1	144,2	13,34	1,68
Barang dari Karet	1 221,9	1 191,3	-30,6	-2,51	1,63
Total Komoditi Utama	44 521,1	44 457,4	-63,7	-0,14	60,78

Nilai ekspor periode Januari – Juni 2014, menurut negara kelompok ekonomi, ke kelompok negara APEC adalah yang terbesar yaitu mencapai 71,71 persen dari total ekspor yaitu US\$63.697,1 juta, diantaranya US\$20.070,9 juta ke ASEAN dan US\$8.941,1 juta ke NAFTA. Sementara nilai ekspor ke Uni Eropa sebesar 9,40 persen (US\$8.350,6 juta) dan ke Timur Tengah sebesar 4,21 persen (US\$3.738,2 juta). Ditinjau dari perkembangannya, nilai ekspor ke negara-negara APEC turun 3,75 persen dibanding keadaan tahun 2013 yang terdiri dari penurunan ekspor menuju ASEAN sebesar 2,15 persen, Jepang sebesar 15,90 persen, dan menuju Korea Selatan turun sebesar 4,64 persen. Sementara menuju NAFTA terjadi peningkatan sebesar 5,11 persen.

Nilai ekspor periode Januari – Juni 2014, menuju tujuh negara tujuan utama yaitu Jepang, Korea Selatan, Taiwan, Tiongkok, Singapura, Amerika dan Jerman mencapai sebesar US\$48.244,1 juta atau sekitar 54,31 persen dari total ekspor. Dibandingkan periode tahun sebelumnya nilai ini turun US\$2.935,2 juta atau sekitar 5,74 persen.

Selain tujuh negara tujuan utama di atas, negara tujuan yang membeli produk nasional di atas US\$ 100 juta pada bulan Juni 2014 antara lain Hongkong, Malaysia dan Australia masing-masing dengan nilai US\$305,1 juta, US\$927,9 juta dan US\$350,5 juta. Sedangkan dari kawasan Eropa antara lain ke Belanda dan Inggris masing-masing dengan nilai US\$360,5 juta dan US\$157,8 juta.

Grafik 5: EKSPOR INDONESIA MENURUT NEGARA TUJUAN UTAMA BULAN JUNI 2013 & 2014



Perbandingan nilai ekspor bulan Januari 2013 dan 2014 ke beberapa negara tertentu disajikan pada Grafik 5.

**TABEL 1. RINGKASAN PERKEMBANGAN EKSPOR INDONESIA
JANUARI-JUNI 2013 DAN 2014**

URAIAN	BERAT BERSIH (RIBU TON)		PERUB	NILAI FOB (JUTA US \$)		PERUB
	JAN-JUN 2013	JAN-JUN 2014	%	JAN-JUN 2013	JAN-JUN 2014	%
(1)	(2)	(3)	(4)	(5)	(6)	(7)
TOTAL EKSPOR	343 750,3	279 797,4	-18,60	91 068,8	88 824,5	-2,46
MIGAS	21 877,4	20 662,2	-5,55	16 328,1	15 685,1	-3,94
MINYAK MENTAH	6 380,7	5 977,2	-6,32	5 150,0	4 642,3	-9,86
HASIL MINYAK	2 889,2	2 870,9	-0,63	2 069,3	1 938,6	-6,32
GAS ALAM	12 607,5	11 814,0	-6,29	9 108,7	9 104,2	-0,05
NON MIGAS	321 872,9	259 135,2	-19,49	74 740,7	73 139,4	-2,14
HASIL PERTANIAN	1 400,9	1 393,5	-0,53	2 585,3	2 653,5	2,64
HASIL INDUSTRI PENGOLAHAN	34 993,2	36 268,9	3,65	56 555,9	59 106,2	4,51
HASIL TAMBANG	285 477,8	221 471,7	-22,42	15 593,0	11 373,0	-27,06
LAINNYA	1,0	1,2	19,01	6,5	6,7	3,21

**TABEL 2. PERKEMBANGAN EKSPOR KOMODITI HASIL PERTANIAN
JANUARI-JUNI 2013 DAN 2014**

KOMODITI	BERAT BERSIH (TON)		PERUB	NILAI FOB (RIBU US \$)		PERUB
	JAN-JUN 2013	JAN-JUN 2014	%	JAN-JUN 2013	JAN-JUN 2014	%
(1)	(2)	(3)	(4)	(5)	(6)	(7)
TOTAL PERTANIAN	1 400 889	1 393 482	-0,53	2 585 271	2 653 521	2,64
KARET ALAM	3 015	2 891	-4,13	6 701	5 495	-18,00
KOPI	218 092	156 411	-28,28	529 191	431 761	-18,41
UDANG SEGAR/BEKU	61 491	67 315	9,47	578 100	788 712	36,43
TEH	32 033	31 799	-0,73	68 133	57 612	-15,44
REMPAH-REMPAH	36 143	71 522	97,89	185 681	219 428	18,17
-LADA HITAM	6 193	5 535	-10,63	36 879	38 940	5,59
-LADA PUTIH	5 264	4 689	-10,93	46 917	47 567	1,39
-KAYU MANIS DAN BUNGANYA	10 396	10 942	5,25	14 885	21 640	45,38
-BIJI PALA & BUNGANYA DAN KAPULAGA	8 996	10 101	12,28	67 635	59 923	-11,40
-PANILI	118	106	-10,73	2 981	3 489	17,04
-LAINNYA	5 175	40 150	675,85	16 385	47 869	192,16
TEBAKAU	11 148	9 322	-16,38	48 908	41 993	-14,14
BIJI COKLAT	97 604	43 991	-54,93	210 568	111 393	-47,10
IKAN DAN LAIN-LAIN	332 467	292 047	-12,16	530 329	455 857	-14,04
-IKAN TONGKOL/TUNA	51 332	39 112	-23,81	132 873	92 088	-30,69
-UBUR-UBUR	4 748	1 829	-61,48	16 540	8 281	-49,94
-KEPITING, KERANG-KERANGAN	50 958	41 147	-19,25	153 402	139 795	-8,87
-BEKICOT	1 809	1 182	-34,66	4 943	3 105	-37,19
-IKAN LAINNYA	223 620	208 777	-6,64	222 571	212 589	-4,48
BIJI-BIJIAN	63 051	155 129	146,04	15 315	36 772	140,11
-BIJI BUNGA	17	39	125,40	2 046	1 680	-17,85
-BIJI KAPAS	831	530	-36,23	238	145	-39,13
-BIJI LAINNYA	62 203	154 561	148,48	13 031	34 947	168,18
BULU BEBEK	435	414	-4,68	647	552	-14,66
DAMAR DAN GETAH DAMAR	38 672	23 115	-40,23	48 437	52 940	9,30
KOPAL DAN LAIN-LAIN	16 801	15 060	-10,36	18 406	16 640	-9,60
SAYUR-SAYURAN	32 183	26 916	-16,37	21 777	20 766	-4,64
BUAH-BUAHAN	131 447	172 229	31,02	100 739	159 217	58,05
KULIT KERANG DAN LAIN-LAIN	6 340	7 230	14,03	4 725	5 814	23,05
TANAMAN OBAT	5 813	6 641	14,25	10 320	13 728	33,03

**TABEL 2. PERKEMBANGAN EKSOR KOMODITI HASIL PERTANIAN
JANUARI-JUNI 2013 DAN 2014**

KOMODITI	BERAT BERSIH (TON)		PERUB	NILAI FOB (RIBU US \$)		PERUB
	JAN-JUN 2013	JAN-JUN 2014	%	JAN-JUN 2013	JAN-JUN 2014	%
(1)	(2)	(3)	(4)	(5)	(6)	(7)
BAHAN NABATI LAINNYA	71 685	76 358	6,52	60 595	87 453	44,32
-GANGGANG LAUT	70 831	75 619	6,76	59 860	86 930	45,22
-LAINNYA	854	740	-13,41	735	523	-28,78
HASIL PERTANIAN LAINNYA	206 365	188 961	-8,43	116 667	107 002	-8,28
-MUTIARA	2	1	-13,82	9 301	7 225	-22,32
-LAINNYA	206 363	188 960	-8,43	107 366	99 777	-7,07

**TABEL 3. PERKEMBANGAN EKSPOR KOMODITI HASIL INDUSTRI PENGOLAHAN
JANUARI-JUNI 2013 DAN 2014**

KOMODITI	BERAT BERSIH (TON)		PERUB	NILAI FOB (RIBU US \$)		PERUB
	JAN-JUN 2013	JAN-JUN 2014	%	JAN-JUN 2013	JAN-JUN 2014	%
(1)	(2)	(3)	(4)	(5)	(6)	(7)
TOTAL INDUSTRI	34 993 229	36 268 905	3,65	56 555 937	59 106 190	4,51
KAYU OLAHAN	2 241 867	2 940 649	31,17	1 715 968	1 973 591	15,01
-KAYU LAPIS	1 026 110	1 200 786	17,02	1 080 930	1 225 132	13,34
-KAYU GERGAJIAN	25 308	32 443	28,19	23 379	24 548	5,00
-KAYU OLAHAN LAIN	1 190 449	1 707 421	43,43	611 659	723 911	18,35
BARANG DARI LOGAM TIDAK MULIA	1 189 391	1 394 900	17,28	4 583 692	4 524 467	-1,29
-TIMAH	59 211	44 332	-25,13	1 302 722	1 019 237	-21,76
-ALUMINIUM	151 991	131 469	-13,50	375 848	329 242	-12,40
-NIKEL	48 885	49 764	1,80	514 333	491 776	-4,39
-BESI/BAJA	642 675	1 004 753	56,34	1 340 224	1 658 640	23,76
-TEMBAGA	120 095	131 173	9,22	880 975	892 550	1,31
-SENG	3 286	4 909	49,40	3 641	4 166	14,42
-LOGAM TIDAK MULIA LAIN	163 247	28 500	-82,54	165 950	128 855	-22,35
TEKSTIL	1 019 826	1 108 266	8,67	6 474 515	6 518 642	0,68
-PAKAIAN JADI	232 184	240 998	3,80	3 811 484	3 821 515	0,26
-KAIN TENUN	129 186	129 275	0,07	836 393	831 988	-0,53
-TEKSTIL LAINNYA	658 456	737 993	12,08	1 826 638	1 865 139	2,11
KARET ALAM OLAHAN	1 612 544	1 684 013	4,43	4 869 957	3 887 107	-20,18
-BARANG DARI KARET	307 608	324 437	5,47	1 221 918	1 191 289	-2,51
-SHEET	29 860	32 965	10,40	88 833	73 517	-17,24
-CRUMB RUBBER	1 258 269	1 312 702	4,33	3 509 489	2 592 782	-26,12
-CREPE	16 807	13 908	-17,25	49 717	29 519	-40,63
MAKANAN TERNAK	2 171 464	2 403 265	10,67	338 304	426 113	25,96
-BUNGKIL KELAPA	110 553	141 332	27,84	17 491	36 995	111,51
-DEDAK/BEKATUL	173 156	270 999	56,51	47 726	59 129	23,89
-LAINNYA	1 887 755	1 990 934	5,47	273 087	329 989	20,84
MINYAK ATSIRI DAN LAINNYA	49 489	51 321	3,70	287 463	292 015	1,58
-MINYAK ATSIRI LAINNYA	1 027	959	-6,57	33 810	28 718	-15,06
-WANGI-WANGIAN DARI MINYAK ATSIRI	48 462	50 362	3,92	253 653	263 297	3,80
ROTAN OLAHAN	251	67	-73,15	500	139	-72,13
MINYAK NABATI	12 121 622	11 379 665	-6,12	9 241 893	9 778 259	5,80
-MINYAK KELAPA SAWIT	10 519 028	10 268 179	-2,38	8 039 296	8 451 840	5,13
-MINYAK BIJI KELAPA SAWIT	832 531	644 295	-22,61	620 983	745 185	20,00
-MINYAK NABATI LAIN	770 064	467 191	-39,33	581 614	581 234	-0,07
ASAM BERLEMAK	1 068 515	1 242 771	16,31	787 866	1 231 050	56,25
-STEARIN	221 308	202 380	-8,55	195 881	195 004	-0,45
-ASAM BERLEMAK LAIN	847 207	1 040 391	22,80	591 985	1 036 047	75,01

**TABEL 3. PERKEMBANGAN EKSPOR KOMODITI HASIL INDUSTRI PENGOLAHAN
JANUARI-JUNI 2013 DAN 2014**

KOMODITI	BERAT BERSIH (TON)		PERUB	NILAI FOB (RIBU US \$)		PERUB
	JAN-JUN 2013	JAN-JUN 2014	%	JAN-JUN 2013	JAN-JUN 2014	%
(1)	(2)	(3)	(4)	(5)	(6)	(7)
ALAT LISTRIK, UKUR, FOGRAFI, DLL	291 243	265 655	-8,79	5 394 280	5 072 848	-5,96
-ALAT LISTRIK	215 259	203 249	-5,58	3 138 838	3 175 422	1,17
-DIODE TRANSISTOR	345	714	106,94	84 406	105 174	24,61
-AUDIO VISUAL	61 944	51 379	-17,06	1 911 867	1 533 079	-19,81
-FOTOGRAFI DAN OPTIK	10 118	6 379	-36,95	130 433	101 412	-22,25
-ALAT UKUR	191	313	63,92	11 585	12 030	3,84
-LONCENG, ARLOJI DAN BAGIANNYA	3 387	3 621	6,92	117 151	145 732	24,40
MAKANAN OLAHAN	1 045 187	1 649 399	57,81	2 569 407	3 145 981	22,44
-COKLAT OLAHAN	95 484	134 596	40,96	300 275	512 437	70,66
-GULA TETES	116 574	464 742	298,67	15 420	52 296	239,15
-KERUPUK UDANG	4 106	4 434	7,97	9 423	10 871	15,37
-BUAH/SAYURAN OLAHAN	227 316	394 718	73,64	178 050	279 445	56,95
-MINUMAN OLAHAN	111 285	104 649	-5,96	91 034	73 415	-19,35
-ROKOK DAN TEMBAKAU OLAHAN	50 042	52 123	4,16	420 309	486 224	15,68
-DAGING TERNAK	1 812	2 013	11,07	9 565	11 720	22,53
-IKAN OLAHAN	128 690	132 560	3,01	731 728	773 649	5,73
-BERAS GILING	734	247	-66,33	668	434	-35,02
-KOPI OLAHAN	15	22	49,29	49	51	2,92
-TEH OLAHAN	3 459	2 993	-13,46	14 251	13 315	-6,57
-GULA PASIR	303	363	19,63	544	549	0,97
-GULA LAINNYA	10 969	11 838	7,93	15 888	17 872	12,49
-MAKANAN OLAHAN LAINNYA	294 399	344 101	16,88	782 203	913 703	16,81
SEMEN	190 701	158 383	-16,95	16 509	11 579	-29,86
BARANG ANYAMAN	11 084	11 329	2,21	41 983	41 436	-1,30
-DARI ROTAN	5 907	6 130	3,78	20 783	20 040	-3,57
-DARI BAHAN LAINNYA	5 177	5 199	0,42	21 200	21 395	0,92
MEUBEL DAN BAGIAN-BAGIANNYA	283 623	285 423	0,63	896 007	898 606	0,29
-DARI ROTAN	28 162	25 389	-9,85	103 947	98 396	-5,34
-DARI BAHAN LAINNYA	255 461	260 034	1,79	792 060	800 211	1,03
BAHAN KIMIA	2 081 047	2 272 861	9,22	1 728 262	2 106 218	21,87
-AN ORGANIK	681 121	530 075	-22,18	304 696	228 355	-25,05
-ORGANIK	1 263 261	1 623 208	28,49	1 285 845	1 769 475	37,61
-LAINNYA	136 664	119 578	-12,50	137 721	108 388	-21,30
PUPUK	1 065 261	879 620	-17,43	413 111	292 420	-29,22
PRODUK PHARMASI	31 106	12 397	-60,14	212 151	237 644	12,02
KULIT DAN BARANG DARI KULIT	6 141	3 795	-38,21	120 034	108 075	-9,96
KACA DAN BARANG DARI KACA	304 589	311 170	2,16	213 954	209 476	-2,09
KERTAS DAN BARANG DARI KERTAS	2 115 453	2 208 206	4,38	1 894 654	1 915 034	1,08
INDUSTRI LAINNYA	6 092 824	6 005 751	-1,43	14 755 427	16 435 487	11,39
-GLISEROL DAN LARUTAN ALKALI	114 132	143 627	25,84	38 189	42 013	10,01
-MARGARIN DAN LEMAK LAINNYA	329 501	386 996	17,45	302 704	391 904	29,47
-SABUN MANDI DAN CUCI	428 372	418 694	-2,26	459 675	453 923	-1,25
-BAHAN CELUP ORGANIK SINTETIK	17 460	16 729	-4,19	81 382	93 987	15,49
-PREPARAT PEMBASMI KUMAN, DLL	43 819	60 319	37,65	167 277	163 273	-2,39
-DAMAR TIRUAN, BAHAN PLASTIK	648 291	745 715	15,03	1 235 289	1 397 994	13,17
-BAHAN KERTAS	1 743 845	1 613 931	-7,45	865 508	810 838	-6,32
-ALAS KAKI (KULIT, KARET DAN KANVAS)	108 422	109 142	0,66	1 954 451	2 050 124	4,90
-PRODUK KERAMIK	147 430	168 783	14,48	166 059	181 108	9,06
-EMAS BATANGAN	13	15	21,89	621 528	622 998	0,24
-PESAWAT UDARA DAN BAGIANNYA	548	1 271	131,83	89 099	52 934	-40,59
-KAPAL LAUT DAN SEJENISNYA	97 810	50 370	-48,50	726 739	295 094	-59,39
-PERLENGKAPAN OLAHRAGA DAN MAINAN	20 726	16 374	-21,00	255 908	236 519	-7,58
-PENA DAN PENSIL	8 533	7 826	-8,29	59 753	79 029	32,26
-BATU SEMI PERMATA	0	0	-30,58	315	7	-97,82

**TABEL 3. PERKEMBANGAN EKSPOR KOMODITI HASIL INDUSTRI PENGOLAHAN
JANUARI-JUNI 2013 DAN 2014**

KOMODITI	BERAT BERSIH (TON)		PERUB	NILAI FOB (RIBU US \$)		PERUB
	JAN-JUN 2013	JAN-JUN 2014	%	JAN-JUN 2013	JAN-JUN 2014	%
(1)	(2)	(3)	(4)	(5)	(6)	(7)
-KOPER, TAS, DOMPET PLASTIK/TEKSTIL	6 508	8 187	25,80	62 652	74 486	18,89
-BARANG DARI LOGAM MULIA	67	127	90,46	73 206	1 309 761	1 689,15
-PETI KEMAS	3 150	1 202	-61,84	9 086	2 632	-71,03
-KOMPUTER DAN BAGIANNYA	9 498	10 225	7,65	258 316	279 003	8,01
-KENDARAAN BERMOTOR RODA 2 DAN 3	4 785	6 312	31,90	49 016	55 906	14,06
-KENDARAAN BERMOTOR RODA 4 DAN LEE	127 353	151 964	19,33	1 211 518	1 365 773	12,73
-SUKU CADANG MESIN	69 664	36 183	-48,06	343 497	356 935	3,91
-SUKU CADANG KENDARAAN	111 841	119 614	6,95	875 381	959 511	9,61
-UBI KAYU OLAHAN	3 759	22 279	492,60	2 304	5 987	159,89
-INDUSTRI LAINNYA	2 047 295	1 909 866	-6,71	4 846 576	5 153 748	6,34

**TABEL 4. PERKEMBANGAN EKSPOR KOMODITI HASIL PERTAMBANGAN
JANUARI-JUNI 2013 DAN 2014**

KOMODITI	BERAT BERSIH (TON)		PERUB	NILAI FOB (RIBU US \$)		PERUB
	JAN-JUN 2013	JAN-JUN 2014	%	JAN-JUN 2013	JAN-JUN 2014	%
(1)	(2)	(3)	(4)	(5)	(6)	(7)
TOTAL PERTAMBANGAN	285 477 788	221 471 657	-22,42	15 593 029	11 373 048	-27,06
BIJI TEMBAGA	540 567	56 870	-89,48	1 091 928	137 392	-87,42
BIJI NIKEL	28 823 986	4 160 121	-85,57	824 109	85 913	-89,58
BAUKSIT	23 969 773	2 086 111	-91,30	561 349	46 584	-91,70
BIJI TIMAH/TIN	0	0	-100,00	0	0	-100,00
BATU BARA	216 452 020	209 474 922	-3,22	12 812 086	10 999 490	-14,15
GRANIT	58 245	48 523	-16,69	490	344	-29,74
PASIR ALAM	0	0	-100,00	17	0	-100,00
HASIL TAMBANG LAIN	15 633 199	5 645 111	-63,89	303 048	103 326	-65,90

TABEL 5. PERKEMBANGAN EKSPOR INDONESIA MENURUT KOMODITI DAN NEGARA TUJUAN
JANUARI-JUNI 2013 DAN 2014

KOMODITI / NEGARA TUJUAN	BERAT BERSIH (KG)		PERUB	NILAI FOB (US \$)		PERUB
	JAN-JUN 2013	JAN-JUN 2014	%	JAN-JUN 2013	JAN-JUN 2014	%
(1)	(2)	(3)	(4)	(5)	(6)	(7)
MINYAK MENTAH	6 380 710 943	5 977 170 657	-6,32	5 149 985 794	4 642 279 227	-9,86
JAPAN	2 793 453 074	2 678 031 851	-4,13	2 260 914 622	2 056 754 950	-9,03
KOREA, REPUBLIC OF	845 645 637	486 339 823	-42,49	655 895 685	349 774 338	-46,67
TAIWAN	263 037 885	337 004 400	28,12	200 526 013	236 620 200	18,00
CHINA	155 601 647	99 480 423	-36,07	127 058 706	90 505 728	-28,77
THAILAND	524 088 230	472 211 167	-9,90	438 450 689	375 624 210	-14,33
SINGAPORE	645 008 941	640 072 250	-0,77	539 292 502	526 892 509	-2,30
MALAYSIA	200 125 193	129 129 182	-35,48	140 013 510	98 786 203	-29,45
VIET NAM	0	14 830 587	-	0	11 642 400	-
AUSTRALIA	735 712 096	863 397 680	17,36	603 876 720	695 662 536	15,20
NEW ZEALAND	12 925 799	0	-100,00	10 432 468	0	-100,00
UNITED STATES	205 112 441	256 673 294	25,14	173 524 879	200 016 153	15,27
HASIL MINYAK	2 889 192 408	2 870 947 825	-0,63	2 069 334 249	1 938 591 215	-6,32
JAPAN	243 368 380	115 433 531	-52,57	167 750 070	81 053 703	-51,68
HONG KONG	1 556	1 740	11,83	3 136	4 543	44,87
KOREA, REPUBLIC OF	86 469 776	82 319 675	-4,80	98 114 848	82 537 162	-15,88
TAIWAN	945 820	6 227 320	558,40	1 119 851	6 044 283	439,74
CHINA	496 418 644	100 676 143	-79,72	346 967 283	45 424 935	-86,91
PAPUA NEW GUINEA	3 370	25 831	666,50	5 942	22 333	275,85
THAILAND	2 006 465	1 456 385	-27,42	3 700 702	2 869 178	-22,47
SINGAPORE	220 797 504	335 462 171	51,93	154 302 286	267 187 364	73,16
PHILIPPINES	389 322	431 788	10,91	515 609	607 058	17,74
MALAYSIA	1 705 642 982	2 059 707 602	20,76	1 164 537 098	1 329 396 126	14,16
MYANMAR	182 784	183 047	0,14	319 612	283 896	-11,17
CAMBODIA	168 170	64 054	-61,91	320 710	122 030	-61,95
BRUNEI DARUSSALAM	205	672	227,80	2 104	5 928	181,75
VIET NAM	586 389	1 525 534	160,16	757 003	1 804 928	138,43
INDIA	24 682 822	79 604 708	222,51	7 894 185	16 097 780	103,92
PAKISTAN	184 078	0	-100,00	321 593	0	-100,00
BANGLADESH	3 596 448	1 402 954	-60,99	3 726 192	1 684 217	-54,80
SRI LANKA	14 040	0	-100,00	33 850	0	-100,00
IRAN (ISLAMIC REPUBLIC OF)	24 340	0	-100,00	41 002	0	-100,00
SAUDI ARABIA	8 014	37 734	370,85	24 541	70 881	188,83
KUWAIT	155	0	-100,00	490	0	-100,00
YEMEN	97 717	321 008	228,51	165 077	668 350	304,87
UNITED ARAB EMIRATES	583 556	368 853	-36,79	802 394	791 779	-1,32
QATAR	260	241	-7,31	3 534	1 654	-53,20
BAHRAIN	0	49 980	-	0	74 970	-
REUNION	0	21 000	-	0	28 350	-
GHANA	0	160	-	0	260	-
NIGERIA	155 430	91 332	-41,24	260 360	166 199	-36,17
SOUTH AFRICA	76 130	99 074	30,14	151 832	192 657	26,89
MAURITIUS	0	6 503	-	0	10 439	-
AUSTRALIA	531 876	683 966	28,60	1 185 528	1 398 846	17,99
NEW ZEALAND	139 752	133 782	-4,27	231 984	246 723	6,35
FIJI	11 987	0	-100,00	91 481	0	-100,00
SOLOMON ISLANDS	9 490	8 750	-7,80	26 197	17 297	-33,97
EAST TIMOR	8 574 653	2 931 064	-65,82	9 152 911	2 651 622	-71,03
UNITED STATES	19 498 630	30 103 657	54,39	24 018 736	35 866 311	49,33
CANADA	0	143	-	0	354	-
PANAMA	28 122 526	0	-100,00	18 289 485	0	-100,00
BRAZIL	0	12 000	-	0	27 122	-
UNITED KINGDOM	360 738	0	-100,00	1 113 825	0	-100,00
NETHERLANDS	44 546 762	50 693 018	13,80	62 358 399	60 469 385	-3,03
FRANCE	2 020	0	-100,00	1 042	0	-100,00
GERMANY, FED. REP. OF	833 970	846 805	1,54	784 056	739 932	-5,63
FINLAND	15 600	15 600	0,00	23 166	22 620	-2,36
ITALY	140 047	0	-100,00	216 135	0	-100,00
GAS ALAM	12 607 455 551	11 814 049 854	-6,29	9 108 740 915	9 104 236 764	-0,05
JAPAN	3 931 001 693	2 883 522 485	-26,65	3 532 124 892	2 622 565 678	-25,75
KOREA, REPUBLIC OF	2 902 379 117	3 085 363 596	6,30	1 960 880 386	2 318 543 477	18,24
TAIWAN	927 427 699	1 051 079 339	13,33	805 967 994	971 996 178	20,60
CHINA	1 270 077 493	1 238 466 813	-2,49	218 016 729	217 176 044	-0,39
SINGAPORE	2 697 455 328	2 596 021 044	-3,76	2 331 986 412	2 600 169 983	11,50
MALAYSIA	747 596 900	827 814 534	10,73	238 440 258	346 913 746	45,49
EAST TIMOR	164 500	168 100	2,19	174 435	186 428	6,88
UNITED STATES	0	6 477	-	0	16 445	-
MEXICO	131 352 821	131 607 466	0,19	21 149 809	26 668 785	26,09
KARET ALAM	3 015 310	2 890 825	-4,13	6 700 652	5 494 586	-18,00
JAPAN	90 000	54 000	-40,00	855 000	513 000	-40,00
HONG KONG	450	0	-100,00	20 500	0	-100,00
KOREA, REPUBLIC OF	12 478	20 956	67,94	100 940	97 644	-3,27
TAIWAN	0	65	-	0	804	-

TABEL 5. PERKEMBANGAN EKSPOR INDONESIA MENURUT KOMODITI DAN NEGARA TUJUAN
JANUARI-JUNI 2013 DAN 2014

KOMODITI / NEGARA TUJUAN	BERAT BERSIH (KG)		PERUB	NILAI FOB (US \$)		PERUB
	JAN-JUN 2013	JAN-JUN 2014	%	JAN-JUN 2013	JAN-JUN 2014	%
(1)	(2)	(3)	(4)	(5)	(6)	(7)
CHINA	0	50	-	0	19 700	-
THAILAND	0	40	-	0	300	-
SINGAPORE	598 055	468 100	-21,73	1 081 090	905 549	-16,24
CAMBODIA	73	0	-100,00	168	0	-100,00
VIET NAM	264 005	219 560	-16,83	964 348	832 288	-13,69
OMAN	86 070	0	-100,00	157 944	0	-100,00
TURKEY	1 723 390	1 420 500	-17,58	3 083 003	2 033 730	-34,03
EGYPT	0	172 000	-	0	266 063	-
AUSTRALIA	218	0	-100,00	188	0	-100,00
EAST TIMOR	40	0	-100,00	23	0	-100,00
UNITED STATES	0	105 500	-	0	149 805	-
CANADA	43	0	-100,00	508	0	-100,00
CHILE	56	0	-100,00	41	0	-100,00
BRAZIL	100 000	0	-100,00	188 000	0	-100,00
UNITED KINGDOM	21 500	43 000	100,00	41 065	58 050	41,36
FRANCE	660	0	-100,00	93	0	-100,00
GERMANY, FED. REP. OF	75 252	150 554	100,07	134 177	246 348	83,60
BELGIUM	0	86 000	-	0	135 020	-
ITALY	43 020	86 000	99,91	73 564	135 020	83,54
SLOVENIA	0	64 500	-	0	101 265	-
KOPI	218 091 739	156 410 555	-28,28	529 191 268	431 760 760	-18,41
JAPAN	18 656 824	21 112 166	13,16	49 091 388	48 396 838	-1,41
HONG KONG	642 253	673 437	4,86	1 433 462	1 446 742	0,93
KOREA, REPUBLIC OF	766 600	669 673	-12,64	3 108 838	3 461 639	11,35
TAIWAN	2 707 169	2 286 551	-15,54	9 441 473	8 123 856	-13,96
CHINA	2 904 337	2 787 392	-4,03	6 317 007	5 712 800	-9,56
MACAU	1 320	18 000	1 263,64	2 904	63 900	2 100,41
PAPUA NEW GUINEA	27	0	-100,00	855	0	-100,00
THAILAND	6 221 800	749 800	-87,95	13 048 576	1 483 235	-88,63
SINGAPORE	4 163 898	3 567 760	-14,32	11 778 401	9 113 682	-22,62
PHILIPPINES	3 151 020	260 080	-91,75	6 453 650	632 147	-90,20
MALAYSIA	17 158 654	15 494 356	-9,70	32 047 998	29 367 686	-8,36
VIET NAM	3 002 400	2 838 600	-5,46	5 814 503	4 901 898	-15,70
INDIA	4 954 920	4 514 600	-8,89	9 022 865	7 843 797	-13,07
IRAN (ISLAMIC REPUBLIC OF)	57 640	189 620	228,97	132 985	427 675	221,60
SAUDI ARABIA	18 000	0	-100,00	79 904	0	-100,00
ISRAEL	0	38 400	-	0	104 160	-
KUWAIT	38 200	0	-100,00	84 249	0	-100,00
TURKEY	18 010	38 400	113,21	34 914	67 416	93,09
UNITED ARAB EMIRATES	297 003	170 640	-42,55	669 882	373 012	-44,32
QATAR	180	0	-100,00	933	0	-100,00
EGYPT	6 698 460	6 204 000	-7,38	14 267 434	12 508 150	-12,33
LIBYAN ARAB JAMAHIRIYA	55 200	18 600	-66,30	159 960	32 252	-79,84
MOROCCO	5 802 600	3 959 980	-31,76	11 343 105	7 761 930	-31,57
ALGERIA	5 470 200	1 746 300	-68,08	10 394 005	2 986 879	-71,26
SWAZILAND	57 600	0	-100,00	267 840	0	-100,00
SOUTH AFRICA	2 603 400	275 400	-89,42	5 446 974	698 728	-87,17
AUSTRALIA	1 633 912	3 345 230	104,74	6 151 916	10 757 851	74,87
NEW ZEALAND	371 020	352 140	-5,09	1 738 582	2 066 342	18,85
EAST TIMOR	35	0	-100,00	96	0	-100,00
UNITED STATES	32 265 800	28 317 736	-12,24	117 586 063	145 491 289	23,73
CANADA	1 899 700	1 661 490	-12,54	8 170 647	9 388 332	14,90
MEXICO	430 200	36 000	-91,63	1 045 722	217 800	-79,17
ECUADOR	2 466 600	1 432 800	-41,91	4 296 309	2 336 381	-45,62
UNITED KINGDOM	9 700 665	5 338 063	-44,97	20 606 598	13 548 523	-34,25
NETHERLANDS	503 417	787 400	56,41	2 621 481	3 039 451	15,94
FRANCE	6 376 081	1 317 000	-79,34	11 058 165	2 552 601	-76,92
GERMANY, FED. REP. OF	26 653 980	10 738 010	-59,71	58 750 668	24 346 550	-58,56
BELGIUM	15 422 948	2 025 300	-86,87	33 220 005	5 981 985	-81,99
SWITZERLAND	226 801	18 001	-92,06	985 069	81 902	-91,69
DENMARK	170 700	174 170	2,03	554 994	468 746	-15,54
NORWAY	132 000	74 400	-43,64	465 193	348 158	-25,16
SWEDEN	513 350	386 580	-24,69	1 597 252	1 531 440	-4,12
IRELAND	165 600	91 200	-44,93	635 458	362 994	-42,88
ITALY	14 943 582	13 693 540	-8,37	32 115 966	26 654 894	-17,00
SPAIN	1 176 060	345 600	-70,61	2 232 695	848 387	-62,00
PORTUGAL	1 174 803	944 400	-19,61	2 421 777	1 710 228	-29,38
GREECE	1 869 600	1 612 800	-13,74	3 704 107	3 261 091	-11,96
POLAND	288 000	115 200	-60,00	529 152	230 496	-56,44
ROMANIA	335 400	170 220	-49,25	697 571	343 407	-50,77
BULGARIA	1 321 800	536 400	-59,42	2 581 893	1 021 305	-60,44
ARMENIA	582 000	694 200	19,28	1 182 650	1 391 397	17,65
UKRAINE	19 200	38 400	100,00	38 592	76 276	97,65
LATVIA	76 200	211 200	177,17	201 420	383 870	90,58
ESTONIA	76 800	0	-100,00	157 210	0	-100,00

TABEL 5. PERKEMBANGAN EKSPOR INDONESIA MENURUT KOMODITI DAN NEGARA TUJUAN
JANUARI-JUNI 2013 DAN 2014

KOMODITI / NEGARA TUJUAN	BERAT BERSIH (KG)		PERUB	NILAI FOB (US \$)		PERUB
	JAN-JUN 2013	JAN-JUN 2014	%	JAN-JUN 2013	JAN-JUN 2014	%
(1)	(2)	(3)	(4)	(5)	(6)	(7)
GEORGIA	4 991 400	5 328 900	6,76	10 233 520	10 289 803	0,55
SLOVAKIA	0	100	-	0	357	-
SLOVENIA	57 600	92 000	59,72	98 980	172 065	73,84
CZECH REPUBLIC	0	43 200	-	0	86 962	-
REP. OF MACEDONIA	37 200	0	-100,00	101 460	0	-100,00
RUSSIA FEDERATION	6 761 570	8 875 120	31,26	12 965 952	17 261 455	33,13
UDANG SEGAR/BEKU	61 491 108	67 315 118	9,47	578 099 728	788 711 964	36,43
JAPAN	17 848 240	11 605 286	-34,98	200 804 552	155 283 487	-22,67
HONG KONG	1 386 134	1 256 474	-9,35	11 582 709	11 997 197	3,58
KOREA, REPUBLIC OF	116 222	569 098	389,66	840 435	6 632 834	689,21
TAIWAN	616 540	808 006	31,05	6 257 352	8 841 025	41,29
CHINA	3 718 080	2 251 965	-39,43	35 308 316	20 673 841	-41,45
MACAU	10	4	-60,00	100	60	-40,00
THAILAND	316 353	176 281	-44,28	683 602	360 667	-47,24
SINGAPORE	1 534 665	1 730 723	12,78	5 142 982	8 137 757	58,23
PHILIPPINES	85 638	184 122	115,00	507 464	913 294	79,97
MALAYSIA	1 367 641	2 072 489	51,54	3 713 898	7 035 637	89,44
CAMBODIA	0	305	-	0	1 315	-
BRUNEI DARUSSALAM	78	0	-100,00	78	0	-100,00
VIET NAM	1 511 292	2 728 687	80,55	13 021 926	27 814 734	113,60
INDIA	0	8	-	0	85	-
PAKISTAN	0	2 405	-	0	3 811	-
BANGLADESH	5	0	-100,00	2	0	-100,00
SRI LANKA	25 150	8 128	-67,68	48 537	11 254	-76,81
IRAN (ISLAMIC REPUBLIC OF)	155	55	-64,52	1 448	512	-64,64
ISRAIL	185	106	-42,70	1 090	2 049	87,98
KUWAIT	376	830	120,74	4 536	11 855	161,35
LEBANON	0	29	-	0	110	-
YEMEN	50	0	-100,00	168	0	-100,00
OMAN	0	12	-	0	220	-
TURKEY	144 016	85 627	-40,54	656 752	204 104	-68,92
UNITED ARAB EMIRATES	1 229	895	-27,18	3 633	5 699	56,87
BAHRAIN	163	0	-100,00	2 837	0	-100,00
CYPRUS	4 396	31 876	625,11	58 197	197 005	238,51
EGYPT	0	54 590	-	0	467 107	-
MOROCCO	9 334	22 240	138,27	20 338	86 066	323,18
REUNION	6 756	0	-100,00	42 489	0	-100,00
SOUTH AFRICA	17 023	32 508	90,97	203 341	414 899	104,04
AUSTRALIA	434 473	430 754	-0,86	5 419 941	6 647 491	22,65
NEW ZEALAND	41 184	14 490	-64,82	561 433	184 773	-67,09
CHRISTMAS ISLANDS	0	464	-	0	3 983	-
EAST TIMOR	2 565	1 305	-49,12	1 069	554	-48,18
UNITED STATES	28 130 851	38 401 274	36,51	252 882 179	472 685 528	86,92
CANADA	526 551	590 543	12,15	4 766 370	8 401 833	76,27
MEXICO	0	10 220	-	0	77 560	-
BRAZIL	1	0	-100,00	8	0	-100,00
TRINIDAD AND TOBAGO	7 412	55 299	646,07	222 934	763 624	242,53
PUERTO RICO	137 949	315 729	128,87	1 256 778	4 669 448	271,54
DOMINICAN REPUBLIC	0	16 330	-	0	165 067	-
GUADELOUPE	0	1 000	-	0	10 374	-
UNITED KINGDOM	1 206 082	1 304 035	8,12	13 558 929	19 955 519	47,18
NETHERLANDS	205 964	501 375	143,43	2 044 263	5 887 023	187,98
FRANCE	610 500	283 463	-53,57	6 109 530	3 619 748	-40,75
GERMANY, FED. REP. OF	100 947	246 786	144,47	1 258 058	3 549 081	182,11
AUSTRIA	473	83	-82,45	2 548	122	-95,21
BELGIUM	299 203	496 238	65,85	2 692 613	5 526 801	105,26
SWITZERLAND	28	209	646,43	481	4 428	820,58
DENMARK	39 216	262 601	569,63	214 946	2 962 094	1 278,06
NORWAY	114	168	47,37	920	3 978	332,39
SWEDEN	37 559	23 154	-38,35	704 702	309 626	-56,06
IRELAND	27	2	-92,59	597	9	-98,49
ITALY	405 373	631 194	55,71	1 532 093	3 004 617	96,11
SPAIN	7 253	80 603	1 011,31	160 111	899 311	461,68
PORTUGAL	29	31	6,90	220	872	296,36
GREECE	8 600	21 484	149,81	53 853	246 914	358,50
HUNGARY	8	10	25,00	97	221	127,84
POLAND	698	297	-57,45	5 083	5 405	6,33
ROMANIA	0	17	-	0	97	-
BULGARIA	8	15	87,50	38	38	0,00
KAZAKHSTAN	2	40	1 900,00	15	660	4 300,00
UKRAINE	8 409	28	-99,67	130 031	105	-99,92
CROATIA	4 800	2 000	-58,33	35 280	20 600	-41,61
MALTA	0	8	-	0	141	-
SLOVENIA	0	90	-	0	180	-
CZECH REPUBLIC	485	670	38,14	6 012	4 892	-18,63

TABEL 5. PERKEMBANGAN EKSPOR INDONESIA MENURUT KOMODITI DAN NEGARA TUJUAN
JANUARI-JUNI 2013 DAN 2014

KOMODITI / NEGARA TUJUAN	BERAT BERSIH (KG)		PERUB	NILAI FOB (US \$)		PERUB
	JAN-JUN 2013	JAN-JUN 2014	%	JAN-JUN 2013	JAN-JUN 2014	%
(1)	(2)	(3)	(4)	(5)	(6)	(7)
RUSSIA FEDERATION	564 613	360	-99,94	5 571 814	2 623	-99,95
TEH	32 032 823	31 799 122	-0,73	68 132 519	57 611 789	-15,44
JAPAN	422 396	622 656	47,41	793 875	562 776	-29,11
HONG KONG	123 452	130 974	6,09	109 042	142 985	31,13
KOREA, REPUBLIC OF	20 784	10 445	-49,74	23 242	26 414	13,65
TAIWAN	241 352	205 352	-14,92	403 621	399 713	-0,97
CHINA	812 675	2 136 700	162,92	1 386 016	4 106 671	196,29
PAPUA NEW GUINEA	9 841	10 120	2,84	20 178	20 746	2,81
THAILAND	134 400	233 473	73,72	284 250	735 143	158,63
SINGAPORE	160 324	287 686	79,44	362 789	563 611	55,36
MALAYSIA	3 352 838	4 997 245	49,05	5 999 404	7 573 209	26,23
BRUNEI DARUSSALAM	28 940	26 951	-6,87	73 805	57 110	-22,62
VIET NAM	0	11 200	-	0	25 356	-
INDIA	604 280	887 800	46,92	1 406 398	1 394 538	-0,84
PAKISTAN	3 275 100	3 942 230	20,37	8 752 069	8 154 734	-6,83
SRI LANKA	15 200	54 200	256,58	40 673	113 569	179,22
AFGHANISTAN	25 200	188 300	647,22	60 480	356 663	489,72
IRAN (ISLAMIC REPUBLIC OF)	635 590	648 960	2,10	1 813 723	1 504 105	-17,07
SAUDI ARABIA	117 480	76 170	-35,16	86 655	96 395	11,24
ISRAEL	75 000	80 320	7,09	148 665	138 011	-7,17
LEBANON	0	27 000	-	0	48 060	-
YEMEN	298	17	-94,30	1 100	480	-56,36
TURKEY	298 600	416 820	39,59	686 070	768 775	12,05
UNITED ARAB EMIRATES	1 092 321	1 639 735	50,11	2 488 061	3 283 666	31,98
EGYPT	1 146 080	93 240	-91,86	2 846 770	174 939	-93,85
SOMALIA	0	14 075	-	0	10 390	-
KENYA	12 100	24 000	98,35	23 582	38 232	62,12
COTE D'IVOIRE	81 000	54 000	-33,33	147 420	96 120	-34,80
GAMBIA	18	0	-100,00	68	0	-100,00
DJIBOUTI	89 340	72 375	-18,99	89 340	72 830	-18,48
SOUTH AFRICA	44 000	0	-100,00	68 515	0	-100,00
MAURITIUS	0	166	-	0	1 700	-
AUSTRALIA	275 580	241 556	-12,35	550 384	382 993	-30,41
NEW ZEALAND	224 378	193 643	-13,70	387 029	296 112	-23,49
FIJI	33 000	44 000	33,33	70 950	84 700	19,38
SAMOA	9 000	1 500	-83,33	16 650	2 625	-84,23
TONGA	116	0	-100,00	945	0	-100,00
EAST TIMOR	15 814	26 826	69,63	5 486	1 895	-65,46
UNITED STATES	2 587 555	2 142 713	-17,19	5 204 047	3 849 364	-26,03
CANADA	195 632	173 700	-11,21	461 792	327 323	-29,12
CHILE	465 000	338 800	-27,14	1 116 571	659 420	-40,94
UNITED KINGDOM	4 155 120	1 905 840	-54,13	8 973 141	3 540 607	-60,54
NETHERLANDS	851 910	336 020	-60,56	1 739 008	579 757	-66,66
FRANCE	45	864	1 820,00	34	1 830	5 282,35
GERMANY, FED. REP. OF	2 964 840	2 519 360	-15,03	5 289 980	3 904 541	-26,19
BELGIUM	213 144	217 209	1,91	549 904	438 805	-20,20
SWITZERLAND	84 825	9	-99,99	187 011	101	-99,95
DENMARK	8 800	0	-100,00	22 274	0	-100,00
SWEDEN	21 800	16 000	-26,61	64 040	52 575	-17,90
ITALY	0	202	-	0	603	-
SPAIN	0	17 500	-	0	19 250	-
POLAND	1 901 412	1 697 080	-10,75	4 408 858	3 332 118	-24,42
BELARUS	6 315	0	-100,00	17 934	0	-100,00
KAZAKHSTAN	9 360	0	-100,00	20 210	0	-100,00
KYRGYZSTAN	48 960	48 960	0,00	123 134	110 650	-10,14
UKRAINE	536 792	447 105	-16,71	1 078 911	848 045	-21,40
UZBEKISTAN	0	21 984	-	0	45 355	-
LATVIA	53 115	11 000	-79,29	101 984	22 633	-77,81
GEORGIA	0	20 000	-	0	35 600	-
RUSSIA FEDERATION	4 551 701	4 485 041	-1,46	9 626 431	8 607 946	-10,58
-LADA HITAM	6 193 119	5 534 830	-10,63	36 879 442	38 940 350	5,59
JAPAN	294 500	161 900	-45,03	2 412 029	1 399 912	-41,96
HONG KONG	15 100	17 400	15,23	110 147	145 723	32,30
KOREA, REPUBLIC OF	32 000	0	-100,00	213 470	0	-100,00
TAIWAN	16 000	15 000	-6,25	85 834	94 250	9,80
CHINA	150 000	222 005	48,00	985 122	1 957 677	98,72
SINGAPORE	191 081	645 131	237,62	497 384	5 223 801	950,26
PHILIPPINES	68 606	74 179	8,12	128 248	181 713	41,69
MALAYSIA	0	8	-	0	4	-
VIET NAM	1 220 411	650 230	-46,72	6 378 718	4 353 846	-31,74
INDIA	984 000	887 950	-9,76	5 232 571	5 385 270	2,92
PAKISTAN	0	22 000	-	0	15 595	-
SRI LANKA	15 000	0	-100,00	101 085	0	-100,00
ISRAEL	19 000	7 000	-63,16	122 400	49 700	-59,40

TABEL 5. PERKEMBANGAN EKSPOR INDONESIA MENURUT KOMODITI DAN NEGARA TUJUAN
JANUARI-JUNI 2013 DAN 2014

KOMODITI / NEGARA TUJUAN	BERAT BERSIH (KG)		PERUB	NILAI FOB (US \$)		PERUB
	JAN-JUN 2013	JAN-JUN 2014	%	JAN-JUN 2013	JAN-JUN 2014	%
(1)	(2)	(3)	(4)	(5)	(6)	(7)
UNITED ARAB EMIRATES	0	3 961	-	0	5 149	-
TOGO	1 470	0	-100,00	1 354	0	-100,00
SOUTH AFRICA	0	2 000	-	0	4 800	-
MAURITIUS	300	700	133,33	2 280	5 990	162,72
AUSTRALIA	60 000	90 250	50,42	433 200	768 355	77,37
UNITED STATES	2 027 515	2 037 990	0,52	13 166 766	14 323 999	8,79
CANADA	4 000	3 000	-25,00	32 800	27 450	-16,31
DOMINICAN REPUBLIC	8 000	0	-100,00	25 600	0	-100,00
UNITED KINGDOM	4 980	0	-100,00	44 820	0	-100,00
NETHERLANDS	180 703	75 000	-58,50	1 243 166	556 500	-55,24
FRANCE	75 000	175 000	133,33	473 319	1 123 380	137,34
GERMANY, FED. REP. OF	39 995	223 995	460,06	253 246	1 704 970	573,25
BELGIUM	52 008	33 011	-36,53	359 872	255 696	-28,95
ITALY	44 000	90 000	104,55	284 125	758 002	166,78
SPAIN	11 450	0	-100,00	25 359	0	-100,00
POLAND	225 000	0	-100,00	1 451 250	0	-100,00
ROMANIA	0	37 520	-	0	189 568	-
BULGARIA	16 000	9 600	-40,00	57 600	24 000	-58,33
UKRAINE	25 000	0	-100,00	142 500	0	-100,00
LATVIA	2 000	0	-100,00	10 560	0	-100,00
RUSSIA FEDERATION	410 000	50 000	-87,80	2 604 617	385 000	-85,22
-LADA PUTIH	5 264 345	4 688 899	-10,93	46 917 005	47 567 420	1,39
JAPAN	342 000	253 000	-26,02	3 074 041	2 933 743	-4,56
HONG KONG	26 389	42 000	59,16	237 915	475 200	99,74
KOREA, REPUBLIC OF	3 480	0	-100,00	30 956	0	-100,00
TAIWAN	115 000	244 037	112,21	938 760	2 496 539	165,94
CHINA	57 000	56 000	-1,75	508 176	613 065	20,64
SINGAPORE	746 000	1 479 920	98,38	6 621 548	14 858 346	124,39
PHILIPPINES	6 000	10 000	66,67	37 335	63 559	70,24
MALAYSIA	244 660	206 632	-15,54	2 404 782	2 360 254	-1,85
VIET NAM	989 475	786 084	-20,56	8 489 212	6 657 676	-21,57
INDIA	152 500	96 712	-36,58	1 214 475	901 924	-25,74
PAKISTAN	0	30 472	-	0	53 835	-
KUWAIT	25 000	0	-100,00	168 350	0	-100,00
MAURITIUS	60	40	-33,33	702	480	-31,62
AUSTRALIA	34 000	0	-100,00	321 800	0	-100,00
UNITED STATES	1 191 000	402 000	-66,25	10 756 959	4 391 199	-59,18
JAMAICA	16 000	0	-100,00	149 600	0	-100,00
DOMINICAN REPUBLIC	1 500	0	-100,00	8 700	0	-100,00
UNITED KINGDOM	30 000	0	-100,00	268 500	0	-100,00
NETHERLANDS	453 522	388 000	-14,45	4 187 816	4 303 085	2,75
FRANCE	201 000	157 000	-21,89	1 845 180	1 701 485	-7,79
GERMANY, FED. REP. OF	403 000	527 000	30,77	3 591 084	5 633 634	56,88
BELGIUM	179 754	2 002	-98,89	1 678 575	23 846	-98,58
ITALY	43 000	8 000	-81,40	372 927	99 550	-73,31
GREECE	4 005	0	-100,00	9 612	0	-100,00
-KAYU MANIS DAN BUNGANYA	10 396 062	10 941 902	5,25	14 884 786	21 639 579	45,38
JAPAN	0	600	-	0	1 758	-
HONG KONG	14 000	51	-99,64	11 200	2 521	-77,49
KOREA, REPUBLIC OF	89 724	25 452	-71,63	96 886	32 743	-66,20
TAIWAN	11 700	0	-100,00	11 700	0	-100,00
CHINA	92 500	120 000	29,73	110 804	187 338	69,07
THAILAND	786 500	586 895	-25,38	1 391 712	1 338 480	-3,82
SINGAPORE	202 325	634 184	213,45	336 340	1 380 551	310,46
PHILIPPINES	4 000	3 000	-25,00	4 290	5 613	30,84
MALAYSIA	703 411	930 244	32,25	800 582	1 144 772	42,99
MYANMAR	37 000	65 155	76,09	56 425	126 172	123,61
VIET NAM	419 626	304 003	-27,55	518 250	496 580	-4,18
MALDIVES	750	600	-20,00	1 533	1 140	-25,64
INDIA	232 730	324 400	39,39	314 870	715 758	127,32
PAKISTAN	0	7 245	-	0	13 749	-
BANGLADESH	90 000	51 000	-43,33	96 750	76 500	-20,93
IRAQ	0	52 000	-	0	68 690	-
IRAN (ISLAMIC REPUBLIC OF)	0	6 000	-	0	11 100	-
SAUDI ARABIA	62 000	46 020	-25,77	103 201	145 989	41,46
ISRAEL	108 115	63 495	-41,27	173 665	158 486	-8,74
KUWAIT	27 000	0	-100,00	28 625	0	-100,00
JORDAN	87 255	2 500	-97,13	103 998	7 389	-92,90
LEBANON	14 000	0	-100,00	28 209	0	-100,00
SYRIA ARAB REPUBLIC	8 010	0	-100,00	8 010	0	-100,00
TURKEY	436 425	383 800	-12,06	442 395	472 681	6,85
UNITED ARAB EMIRATES	545 765	420 246	-23,00	636 410	687 894	8,09
CYPRUS	8 800	0	-100,00	15 187	0	-100,00
EGYPT	107 000	81 350	-23,97	132 762	185 317	39,59

TABEL 5. PERKEMBANGAN EKSPOR INDONESIA MENURUT KOMODITI DAN NEGARA TUJUAN
JANUARI-JUNI 2013 DAN 2014

KOMODITI / NEGARA TUJUAN	BERAT BERSIH (KG)		PERUB	NILAI FOB (US \$)		PERUB
	JAN-JUN 2013	JAN-JUN 2014	%	JAN-JUN 2013	JAN-JUN 2014	%
(1)	(2)	(3)	(4)	(5)	(6)	(7)
LIBYAN ARAB JAMAHIRIYA	0	73 500	-	0	215 123	-
MOROCCO	134 000	36 000	-73,13	139 963	55 319	-60,48
TUNISIA	35 960	51 500	43,21	52 848	128 068	142,33
ALGERIA	217 300	402 575	85,26	317 870	904 480	184,54
SENEGAL	0	9 310	-	0	8 960	-
SOUTH AFRICA	38 500	27 562	-28,41	38 402	63 149	64,44
MAURITIUS	10 215	59 210	479,64	18 796	132 078	602,69
AUSTRALIA	4 625	14 800	220,00	11 966	47 359	295,78
NEW ZEALAND	360	0	-100,00	3 600	0	-100,00
CHRISTMAS ISLANDS	0	1	-	0	7	-
EAST TIMOR	0	20	-	0	6	-
UNITED STATES	1 944 212	1 779 885	-8,45	3 781 950	4 111 450	8,71
CANADA	178 825	140 500	-21,43	187 981	249 684	32,82
MEXICO	223 375	112 000	-49,86	272 808	164 112	-39,84
PANAMA	11 000	0	-100,00	11 037	0	-100,00
SURINAME	16 200	18 540	14,44	32 570	29 683	-8,86
VENEZUELA	276 200	164 000	-40,62	340 202	244 213	-28,22
ARGENTINA	13 500	0	-100,00	11 475	0	-100,00
BRAZIL	591 750	993 900	67,96	710 777	1 858 932	161,54
COLOMBIA	46 000	1 500	-96,74	40 042	2 850	-92,88
URUGUAY	5 000	0	-100,00	5 500	0	-100,00
DOMINICAN REPUBLIC	675 050	629 000	-6,82	817 602	1 064 656	30,22
COSTA RICA	18 250	5 000	-72,60	24 754	12 000	-51,52
UNITED KINGDOM	30 860	9 470	-69,31	63 539	32 303	-49,16
NETHERLANDS	580 621	1 254 050	115,98	807 628	2 772 541	243,29
FRANCE	78 000	60 500	-22,44	144 798	167 852	15,92
GERMANY, FED. REP. OF	441 275	319 760	-27,54	570 656	634 470	11,18
BELGIUM	2	3 010	150 400,00	5	11 478	229 460,00
SWITZERLAND	94	52	-44,68	141	78	-44,68
DENMARK	6 672	40	-99,40	17 434	114	-99,35
SWEDEN	1 505	0	-100,00	3 997	0	-100,00
FINLAND	25 000	0	-100,00	25 041	0	-100,00
ITALY	33 610	1 000	-97,02	66 492	1 849	-97,22
SPAIN	13 800	57 750	318,48	20 652	92 700	348,87
PORTUGAL	105 510	122 560	16,16	202 056	357 451	76,91
GREECE	200 700	302 450	50,70	266 799	662 092	148,16
POLAND	69 900	49 500	-29,18	77 159	81 038	5,03
ROMANIA	38 120	26 000	-31,79	42 630	40 820	-4,25
BULGARIA	24 000	16 997	-29,18	25 691	31 772	23,67
ARMENIA	0	1 000	-	0	1 850	-
UKRAINE	27 835	6 000	-78,44	61 191	6 917	-88,70
LITHUANIA	500	7 000	1 300,00	1 100	21 203	1 827,55
LATVIA	32 400	500	-98,46	44 032	1 580	-96,41
ESTONIA	10 200	30 200	196,08	16 972	58 228	243,08
CROATIA	0	12 000	-	0	22 812	-
RUSSIA FEDERATION	146 500	35 020	-76,10	182 826	87 081	-52,37
-BIJI PALA & BUNGANYA DAN KAPUL	8 996 224	10 100 865	12,28	67 634 530	59 922 649	-11,40
JAPAN	247 385	266 841	7,86	4 935 496	3 925 875	-20,46
HONG KONG	19 854	7 541	-62,02	191 280	60 333	-68,46
KOREA, REPUBLIC OF	89 129	110 588	24,08	964 719	824 049	-14,58
TAIWAN	68 791	5 674	-91,75	21 510	7 160	-66,71
CHINA	43 550	0	-100,00	135 600	0	-100,00
THAILAND	42 550	92 388	117,13	342 791	653 136	90,53
SINGAPORE	68 221	121 214	77,68	744 013	1 286 762	72,95
PHILIPPINES	39 540	60 010	51,77	306 500	446 116	45,55
MALAYSIA	596 694	536 091	-10,16	1 115 500	953 486	-14,52
MYANMAR	11 370	10 970	-3,52	165 042	107 913	-34,61
BRUNEI DARUSSALAM	0	512	-	0	6 687	-
VIET NAM	3 910 793	5 338 174	36,50	14 130 038	15 589 373	10,33
INDIA	339 072	488 179	43,98	3 265 659	3 868 570	18,46
PAKISTAN	101 600	133 173	31,08	417 141	694 948	66,60
BANGLADESH	62 874	37 778	-39,91	937 363	444 107	-52,62
SRI LANKA	8 010	0	-100,00	138 716	0	-100,00
SAUDI ARABIA	21 317	16 250	-23,77	13 364	4 875	-63,52
ISRAEL	0	1 000	-	0	13 025	-
KUWAIT	0	5	-	0	23	-
UNITED ARAB EMIRATES	22 690	19 266	-15,09	8 978	126 410	1 308,00
QATAR	3 862	3 694	-4,35	5 251	11 074	110,89
MOROCCO	18 625	21 000	12,75	218 588	211 066	-3,44
NIGERIA	7 850	2 450	-68,79	45 462	1 952	-95,71
SOUTH AFRICA	15 000	0	-100,00	232 400	0	-100,00
MAURITIUS	0	1 500	-	0	9 750	-
AUSTRALIA	61 985	80 043	29,13	578 744	781 310	35,00
NEW ZEALAND	475	475	0,00	6 422	9 978	55,37
EAST TIMOR	617	490	-20,58	221	173	-21,72

TABEL 5. PERKEMBANGAN EKSPOR INDONESIA MENURUT KOMODITI DAN NEGARA TUJUAN
JANUARI-JUNI 2013 DAN 2014

KOMODITI / NEGARA TUJUAN	BERAT BERSIH (KG)		PERUB	NILAI FOB (US \$)		PERUB
	JAN-JUN 2013	JAN-JUN 2014	%	JAN-JUN 2013	JAN-JUN 2014	%
(1)	(2)	(3)	(4)	(5)	(6)	(7)
UNITED STATES	843 529	868 490	2,96	9 105 542	8 298 322	-8,87
CANADA	28 928	13 500	-53,33	301 981	169 978	-43,71
MEXICO	100	159	59,00	1 680	2 667	58,75
SURINAME	63	0	-100,00	991	0	-100,00
CHILE	500	0	-100,00	4 500	0	-100,00
ARGENTINA	32 300	69 200	114,24	193 263	419 277	116,95
BRAZIL	30 000	8 800	-70,67	301 525	71 647	-76,24
COLOMBIA	0	3 500	-	0	50 400	-
URUGUAY	5 000	0	-100,00	70 000	0	-100,00
DOMINICAN REPUBLIC	2 000	0	-100,00	14 100	0	-100,00
COSTA RICA	300	0	-100,00	2 175	0	-100,00
UNITED KINGDOM	17 207	53 080	208,48	409 142	735 969	79,88
NETHERLANDS	864 929	602 405	-30,35	12 329 711	7 870 372	-36,17
FRANCE	67 500	55 200	-18,22	807 474	958 872	18,75
GERMANY, FED. REP. OF	548 702	421 095	-23,26	6 646 401	4 573 530	-31,19
AUSTRIA	0	15 000	-	0	178 775	-
BELGIUM	113 652	134 213	18,09	1 911 209	1 757 493	-8,04
SWITZERLAND	0	3	-	0	5	-
DENMARK	14 220	17 500	23,07	174 909	205 480	17,48
SWEDEN	0	10 000	-	0	195 775	-
ITALY	517 390	365 064	-29,44	5 467 161	3 502 914	-35,93
SPAIN	44 000	68 950	56,70	351 545	638 823	81,72
GREECE	2 500	0	-100,00	40 875	0	-100,00
POLAND	0	7 200	-	0	16 014	-
ROMANIA	18 200	0	-100,00	215 968	0	-100,00
BULGARIA	2 000	8 000	300,00	15 050	66 000	338,54
KAZAKHSTAN	0	1 000	-	0	8 050	-
UKRAINE	850	7 000	723,53	13 175	46 914	256,08
LATVIA	300	200	-33,33	3 780	2 840	-24,87
RUSSIA FEDERATION	40 200	16 000	-60,20	331 575	114 381	-65,50
-PANILI	118 336	105 640	-10,73	2 980 669	3 488 580	17,04
JAPAN	703	150	-78,66	7 015	6 320	-9,91
HONG KONG	0	266	-	0	25 250	-
KOREA, REPUBLIC OF	400	109	-72,75	15 200	4 770	-68,62
TAIWAN	198	300	51,52	13 805	29 913	116,68
CHINA	5 400	2 600	-51,85	160 336	120 684	-24,73
SINGAPORE	265	279	5,28	18 139	9 925	-45,28
MALAYSIA	1 938	108	-94,43	9 526	8 493	-10,84
INDIA	550	219	-60,18	15 550	13 232	-14,91
SRI LANKA	100	560	460,00	3 500	32 318	823,37
SAUDI ARABIA	0	285	-	0	7 458	-
UNITED ARAB EMIRATES	5	204	3 980,00	5	4 940	98 700,00
AUSTRALIA	250	269	7,60	13 200	18 796	42,39
NEW ZEALAND	15	96	540,00	1 500	13 015	767,67
UNITED STATES	73 253	66 013	-9,88	1 751 274	1 860 157	6,22
UNITED KINGDOM	0	150	-	0	14 250	-
NETHERLANDS	0	78	-	0	490	-
GERMANY, FED. REP. OF	35 001	32 950	-5,86	966 075	1 269 388	31,40
BELGIUM	201	56	-72,14	4 404	2 541	-42,30
SWITZERLAND	57	28	-50,88	1 140	560	-50,88
PORTUGAL	0	500	-	0	21 900	-
POLAND	0	420	-	0	24 180	-
-LAINNYA	5 174 963	40 149 920	675,85	16 384 723	47 868 931	192,16
JAPAN	198 705	255 809	28,74	589 864	1 053 121	78,54
HONG KONG	39 806	35 014	-12,04	228 427	138 759	-39,25
KOREA, REPUBLIC OF	9 910	11 081	11,82	106 775	71 977	-32,59
TAIWAN	34 964	30 526	-12,69	218 299	414 741	89,99
CHINA	16 608	20 215	21,72	131 594	13 711	-89,58
THAILAND	142 050	361 045	154,17	290 515	490 594	68,87
SINGAPORE	465 866	816 683	75,30	735 474	2 763 446	275,74
PHILIPPINES	0	4 000	-	0	11 483	-
MALAYSIA	935 598	4 614 701	393,24	1 126 694	2 825 461	150,77
MYANMAR	18 975	13 120	-30,86	144 519	5 248	-96,37
BRUNEI DARUSSALAM	273	0	-100,00	7 208	0	-100,00
VIET NAM	591 413	1 701 412	187,69	1 554 338	2 370 365	52,50
MALDIVES	0	1 306	-	0	157	-
INDIA	520 268	2 670 032	413,20	2 054 124	5 381 390	161,98
PAKISTAN	111 854	14 957 391	13 272,25	283 398	11 808 089	4 066,61
BANGLADESH	309 000	12 768 844	4 032,31	152 475	10 968 219	7 093,45
SRI LANKA	22 483	26 100	16,09	59 137	21 225	-64,11
IRAN (ISLAMIC REPUBLIC OF)	0	36 600	-	0	42 795	-
SAUDI ARABIA	275 936	184 441	-33,16	1 807 198	1 640 426	-9,23
ISRAEL	7 176	8 020	11,76	10 369	21 565	107,98
KUWAIT	39 880	20 122	-49,54	55 922	29 548	-47,16

TABEL 5. PERKEMBANGAN EKSPOR INDONESIA MENURUT KOMODITI DAN NEGARA TUJUAN
JANUARI-JUNI 2013 DAN 2014

KOMODITI / NEGARA TUJUAN	BERAT BERSIH (KG)		PERUB	NILAI FOB (US \$)		PERUB
	JAN-JUN 2013	JAN-JUN 2014	%	JAN-JUN 2013	JAN-JUN 2014	%
(1)	(2)	(3)	(4)	(5)	(6)	(7)
JORDAN	30 065	56 900	89,26	37 163	62 401	67,91
LEBANON	5 000	26 060	421,20	6 920	31 523	355,53
SYRIA ARAB REPUBLIC	8 010	25 310	215,98	5 207	45 937	782,22
TURKEY	17 000	39 030	129,59	23 500	49 591	111,03
UNITED ARAB EMIRATES	41 170	171 568	316,73	332 153	362 650	9,18
QATAR	1 251	1 672	33,65	1 876	5 604	198,72
BAHRAIN	0	6	-	0	10	-
EGYPT	203 495	216 130	6,21	441 885	257 165	-41,80
MOROCCO	10 240	0	-100,00	54 881	0	-100,00
MAURITANIA	111 600	0	-100,00	127 920	0	-100,00
SOUTH AFRICA	5 014	23 015	359,01	18 430	84 239	357,08
AUSTRALIA	4 323	22 185	413,19	17 200	147 549	757,84
NEW ZEALAND	75	450	500,00	2 947	6 054	105,43
NEW CALEDONIA	399	0	-100,00	423	0	-100,00
CHRISTMAS ISLANDS	0	27	-	0	39	-
EAST TIMOR	9 529	2 086	-78,11	11 018	472	-95,72
UNITED STATES	295 970	318 374	7,57	3 369 813	4 162 557	23,52
CANADA	28 822	3 310	-88,52	122 132	21 177	-82,66
MEXICO	0	8 520	-	0	9 404	-
SURINAME	5 168	25	-99,52	10 768	130	-98,79
CHILE	2 490	0	-100,00	16 839	0	-100,00
ARGENTINA	4 030	22 250	452,11	15 594	53 080	240,39
BRAZIL	25 410	41 840	64,66	324 939	551 621	69,76
DOMINICAN REPUBLIC	3 000	3 360	12,00	4 200	2 352	-44,00
COSTA RICA	510	0	-100,00	2 070	0	-100,00
UNITED KINGDOM	37 136	20 313	-45,30	331 652	114 865	-65,37
NETHERLANDS	453 342	461 434	1,78	618 090	754 261	22,03
FRANCE	21 200	4 436	-79,08	355 186	36 592	-89,70
GERMANY, FED. REP. OF	74 004	97 069	31,17	373 383	524 589	40,50
BELGIUM	7 022	3 548	-49,47	89 185	44 204	-50,44
SWITZERLAND	26	300	1 053,85	39	1 032	2 546,15
DENMARK	960	3 000	212,50	12 833	31 750	147,41
SWEDEN	60	0	-100,00	821	0	-100,00
FINLAND	0	310	-	0	1 582	-
ITALY	8 062	3 160	-60,80	54 813	22 437	-59,07
SPAIN	12 000	12 480	4,00	12 000	322 483	2 587,36
GREECE	2 000	900	-55,00	4 500	8 685	93,00
POLAND	0	8 010	-	0	7 398	-
BULGARIA	2 015	4 000	98,51	7 768	9 500	22,30
UKRAINE	2 000	7 000	250,00	3 600	21 000	483,33
LITHUANIA	700	2 960	322,86	9 450	15 040	59,15
LATVIA	0	1 920	-	0	22 155	-
CZECH REPUBLIC	0	500	-	0	5 483	-
RUSSIA FEDERATION	1 100	0	-100,00	7 195	0	-100,00
TEBAKAU	11 148 167	9 322 322	-16,38	48 907 518	41 992 973	-14,14
JAPAN	29	55	89,66	29	54	86,21
HONG KONG	4	69	1 625,00	2	113	5 550,00
KOREA, REPUBLIC OF	8	0	-100,00	40	0	-100,00
TAIWAN	738 250	719 760	-2,50	41 980	22 551	-46,28
CHINA	0	5 400	-	0	9 720	-
THAILAND	9 600	0	-100,00	36 480	0	-100,00
SINGAPORE	287 513	371 755	29,30	1 083 323	2 095 810	93,46
PHILIPPINES	541 820	1 191 310	119,87	3 411 212	6 527 500	91,35
MALAYSIA	729 758	995 814	36,46	1 338 779	2 486 232	85,71
INDIA	39 600	0	-100,00	319 680	0	-100,00
SRI LANKA	417 158	371 338	-10,98	9 801 228	7 014 305	-28,43
TURKEY	1 400	4 000	185,71	16 016	6 200	-61,29
UNITED ARAB EMIRATES	0	29	-	0	46	-
EGYPT	162 932	386 554	137,25	395 534	672 555	70,04
MOROCCO	18 000	18 000	0,00	71 306	67 500	-5,34
BOTSWANA	68 000	21 500	-68,38	81 600	23 650	-71,02
SENEGAL	20 000	0	-100,00	24 000	0	-100,00
MAURITANIA	40 000	0	-100,00	44 000	0	-100,00
SOUTH AFRICA	35 440	90 000	153,95	28 685	60 504	110,93
NEW ZEALAND	63 660	0	-100,00	36 275	0	-100,00
UNITED STATES	1 267 173	2 128 435	67,97	2 606 396	4 434 773	70,15
HONDURAS	35 734	30 903	-13,52	404 197	1 080 923	167,42
NICARAGUA	319 708	85 862	-73,14	2 754 089	826 381	-69,99
CUBA	960 000	0	-100,00	1 571 200	0	-100,00
CHILE	172 800	0	-100,00	60 480	0	-100,00
ARGENTINA	9 000	0	-100,00	50 065	0	-100,00
BRAZIL	11 050	23 000	108,14	6 980	74 750	970,92
PUERTO RICO	229 860	0	-100,00	720 608	0	-100,00
DOMINICAN REPUBLIC	824 178	445 340	-45,97	6 880 103	5 578 431	-18,92
NORFOLK ISLANDS	99 000	0	-100,00	265 320	0	-100,00

TABEL 5. PERKEMBANGAN EKSPOR INDONESIA MENURUT KOMODITI DAN NEGARA TUJUAN
JANUARI-JUNI 2013 DAN 2014

KOMODITI / NEGARA TUJUAN	BERAT BERSIH (KG)		PERUB	NILAI FOB (US \$)		PERUB
	JAN-JUN 2013	JAN-JUN 2014	%	JAN-JUN 2013	JAN-JUN 2014	%
(1)	(2)	(3)	(4)	(5)	(6)	(7)
UNITED KINGDOM	101 200	0	-100,00	429 016	0	-100,00
NETHERLANDS	1 173 784	311 854	-73,43	3 717 389	3 911 473	5,22
FRANCE	85 410	783 150	816,93	40 944	461 628	1 027,46
GERMANY, FED. REP. OF	220 905	324 188	46,75	1 263 231	1 773 504	40,39
BELGIUM	1 695 196	768 649	-54,66	7 848 486	4 089 744	-47,89
SWITZERLAND	15 412	0	-100,00	19 987	0	-100,00
DENMARK	99 000	39 600	-60,00	348 480	130 482	-62,56
IRELAND	39 600	0	-100,00	194 040	0	-100,00
ITALY	59 400	0	-100,00	207 900	0	-100,00
SPAIN	221 716	23 000	-89,63	2 121 881	322 660	-84,79
POLAND	156 725	36 000	-77,03	498 040	146 831	-70,52
ROMANIA	14 400	0	-100,00	2 448	0	-100,00
BULGARIA	0	19 800	-	0	33 840	-
AZERBAIJAN	0	2	-	0	2	-
UKRAINE	18 480	0	-100,00	7 319	0	-100,00
MALTA	6 000	0	-100,00	10 800	0	-100,00
SLOVAKIA	0	40 000	-	0	36 000	-
CZECH REPUBLIC	0	8 640	-	0	17 496	-
RUSSIA FEDERATION	139 264	78 315	-43,77	147 950	87 315	-40,98
BIJI COKLAT	97 604 175	43 991 095	-54,93	210 567 856	111 393 294	-47,10
JAPAN	38 628	37 500	-2,92	153 132	283 483	85,12
KOREA, REPUBLIC OF	16 000	3 301 342	20 533,39	2 688	448 353	16 579,80
TAIWAN	700	0	-100,00	1 415	0	-100,00
CHINA	3 675 196	420 002	-88,57	7 666 397	1 128 169	-85,28
THAILAND	3 841 995	2 320 296	-39,61	9 419 562	6 915 929	-26,58
SINGAPORE	19 846 431	5 492 809	-72,32	42 471 236	14 517 357	-65,82
PHILIPPINES	290 872	861 948	196,33	40 041	148 097	269,86
MALAYSIA	61 250 929	27 544 569	-55,03	132 143 628	76 413 073	-42,17
INDIA	950 028	3 890 000	309,46	859 916	10 931 046	1 171,18
SRI LANKA	100	0	-100,00	482	0	-100,00
TURKEY	26 455	0	-100,00	64 288	0	-100,00
EAST TIMOR	30	0	-100,00	23	0	-100,00
UNITED STATES	6 787 188	75 466	-98,89	15 186 400	467 088	-96,92
BRAZIL	60 000	0	-100,00	176 823	0	-100,00
NETHERLANDS	100 000	12 500	-87,50	222 882	86 250	-61,30
GERMANY, FED. REP. OF	304 859	33 523	-89,00	942 225	51 371	-94,55
BELGIUM	62 514	0	-100,00	215 001	0	-100,00
SWITZERLAND	1 000	1 140	14,00	1 330	3 078	131,43
SPAIN	300 000	0	-100,00	884 115	0	-100,00
ESTONIA	51 200	0	-100,00	116 122	0	-100,00
SLOVENIA	50	0	-100,00	150	0	-100,00
-IKAN TONGKOL/TUNA	51 332 499	39 112 188	-23,81	132 872 781	92 087 745	-30,69
JAPAN	14 036 695	10 667 121	-24,01	49 305 308	38 525 449	-21,86
HONG KONG	53 808	21 105	-60,78	527 894	80 166	-84,81
KOREA, REPUBLIC OF	525 359	442 493	-15,77	1 021 764	774 762	-24,17
TAIWAN	97 600	174 585	78,88	55 683	189 346	240,04
CHINA	610 349	749 231	22,75	1 179 874	826 103	-29,98
THAILAND	22 054 315	17 777 067	-19,39	36 820 036	25 931 811	-29,57
SINGAPORE	276 658	279 414	1,00	482 197	719 124	49,13
PHILIPPINES	566 647	53 820	-90,50	962 276	97 993	-89,82
MALAYSIA	174 364	92 881	-46,73	257 621	154 556	-40,01
BRUNEI DARUSSALAM	2 405	0	-100,00	2 405	0	-100,00
VIET NAM	1 639 058	827 532	-49,51	2 145 453	1 493 357	-30,39
SRI LANKA	63 676	180 349	183,23	74 560	418 865	461,78
IRAN (ISLAMIC REPUBLIC OF)	1 995 392	511 582	-74,36	3 799 705	807 175	-78,76
SAUDI ARABIA	0	72 363	-	0	281 024	-
ISRAEL	306 060	0	-100,00	1 737 557	0	-100,00
KUWAIT	3 456	150	-95,66	49 820	2 100	-95,78
JORDAN	3 750	15 609	316,24	66 900	64 374	-3,78
LEBANON	35 075	5 923	-83,11	272 684	59 776	-78,08
YEMEN	0	29 184	-	0	100 851	-
OMAN	49 000	0	-100,00	197 250	0	-100,00
UNITED ARAB EMIRATES	12 342	129 736	951,17	142 576	336 709	136,16
BAHRAIN	12 544	1 100	-91,23	68 917	17 020	-75,30
CYPRUS	6 565	0	-100,00	72 837	0	-100,00
EGYPT	1 256 520	1 450 500	15,44	1 052 709	1 482 690	40,85
LIBYAN ARAB JAMAHIRIYA	0	31 968	-	0	117 800	-
ALGERIA	680 023	0	-100,00	2 730 699	0	-100,00
ANGOLA	63 936	0	-100,00	244 344	0	-100,00
BENIN	0	200 000	-	0	361 396	-
MAURITIUS	1 557	22 965	1 374,95	4 671	72 232	1 446,39
AUSTRALIA	67 440	28 517	-57,72	649 764	90 183	-86,12
NEW ZEALAND	25 000	33 000	32,00	12 200	46 100	277,87
AMERICAN SAMOA	0	512 998	-	0	899 373	-

TABEL 5. PERKEMBANGAN EKSPOR INDONESIA MENURUT KOMODITI DAN NEGARA TUJUAN
JANUARI-JUNI 2013 DAN 2014

KOMODITI / NEGARA TUJUAN	BERAT BERSIH (KG)		PERUB	NILAI FOB (US \$)		PERUB
	JAN-JUN 2013	JAN-JUN 2014	%	JAN-JUN 2013	JAN-JUN 2014	%
(1)	(2)	(3)	(4)	(5)	(6)	(7)
EAST TIMOR	2 180	2 000	-8,26	853	707	-17,12
UNITED STATES	1 757 560	944 554	-46,26	15 056 311	6 973 300	-53,69
CANADA	0	564	-	0	8 467	-
MEXICO	21 013	25 000	18,97	172 620	67 000	-61,19
PANAMA	0	5 170	-	0	15 185	-
CHILE	11 500	0	-100,00	98 325	0	-100,00
PERU	129 000	0	-100,00	320 352	0	-100,00
PUERTO RICO	3 066	0	-100,00	41 917	0	-100,00
MARTINIQUE	0	10 856	-	0	31 962	-
GUADELOUPE	0	3 960	-	0	12 646	-
UNITED KINGDOM	33 728	4 350	-87,10	112 652	9 072	-91,95
NETHERLANDS	6 059	855 457	14 018,78	37 878	4 178 744	10 932,11
FRANCE	289 350	228 237	-21,12	975 215	731 438	-25,00
GERMANY, FED. REP. OF	75 006	500	-99,33	225 007	1 499	-99,33
BELGIUM	127 500	17 616	-86,18	738 950	42 510	-94,25
NORWAY	759	0	-100,00	6 070	0	-100,00
ITALY	56 139	110	-99,80	155 302	600	-99,61
SPAIN	3 646 764	2 536 301	-30,45	9 146 827	5 549 680	-39,33
PORTUGAL	403 993	150 000	-62,87	1 070 773	445 750	-58,37
POLAND	454	0	-100,00	1 361	0	-100,00
UKRAINE	16 590	0	-100,00	58 293	0	-100,00
CROATIA	0	16 320	-	0	68 850	-
RUSSIA FEDERATION	132 244	0	-100,00	716 371	0	-100,00
-UBUR-UBUR	4 748 072	1 829 063	-61,48	16 540 446	8 280 625	-49,94
JAPAN	592 403	227 678	-61,57	2 886 676	1 572 251	-45,53
HONG KONG	55 123	24 672	-55,24	942 119	588 594	-37,52
KOREA, REPUBLIC OF	474 046	143 283	-69,77	1 690 486	632 213	-62,60
TAIWAN	631 730	69 818	-88,95	1 786 987	845 639	-52,68
CHINA	336 786	33 670	-90,00	946 123	368 666	-61,03
THAILAND	61 173	7 755	-87,32	535 139	283 331	-47,05
SINGAPORE	115 941	110 304	-4,86	940 209	434 369	-53,80
PHILIPPINES	3 695	2 995	-18,94	120 901	122 149	1,03
MALAYSIA	200 909	96 613	-51,91	1 249 014	541 263	-56,66
BRUNEI DARUSSALAM	1 810	1 630	-9,94	65 814	41 960	-36,24
VIET NAM	1 912 194	964 058	-49,58	1 296 167	580 380	-55,22
INDIA	93	100	7,53	1 700	510	-70,00
PAKISTAN	15	0	-100,00	4	0	-100,00
IRAN (ISLAMIC REPUBLIC OF)	499	0	-100,00	1 364	0	-100,00
SAUDI ARABIA	80 885	23 759	-70,63	1 013 770	144 723	-85,72
ISRAIL	410	167	-59,27	4 790	1 160	-75,78
KUWAIT	521	470	-9,79	3 609	1 323	-63,34
LEBANON	1 071	683	-36,23	2 518	1 287	-48,89
TURKEY	5	0	-100,00	124	0	-100,00
UNITED ARAB EMIRATES	45 177	31 860	-29,48	1 411 500	1 420 968	0,67
QATAR	16 539	0	-100,00	528 939	0	-100,00
BAHRAIN	82 500	0	-100,00	26 813	0	-100,00
SOUTH AFRICA	67	179	167,16	1 126	848	-24,69
AUSTRALIA	31 295	9 410	-69,93	549 935	239 966	-56,36
NEW ZEALAND	8	0	-100,00	100	0	-100,00
UNITED STATES	15 049	9 596	-36,23	103 830	88 716	-14,56
CANADA	331	120	-63,75	1 871	576	-69,21
MEXICO	90	0	-100,00	605	0	-100,00
SURINAME	20	0	-100,00	59	0	-100,00
VENEZUELA	60	60	0,00	286	287	0,35
ARGENTINA	180	55	-69,44	375	290	-22,67
BRAZIL	4	347	8 575,00	78	1 965	2 419,23
PERU	47	45	-4,26	221	135	-38,91
UNITED KINGDOM	11 935	11 019	-7,67	40 464	72 916	80,20
NETHERLANDS	9 496	6 988	-26,41	111 334	72 665	-34,73
FRANCE	1 663	1 581	-4,93	13 425	7 495	-44,17
GERMANY, FED. REP. OF	3 956	1 490	-62,34	25 861	5 715	-77,90
AUSTRIA	160	291	81,88	3 325	2 126	-36,06
BELGIUM	173	0	-100,00	1 993	0	-100,00
SWITZERLAND	1 492	288	-80,70	2 839	1 282	-54,84
DENMARK	167	100	-40,12	542	831	53,32
NORWAY	58	494	751,72	749	3 128	317,62
SWEDEN	20	0	-100,00	10	0	-100,00
FINLAND	40	0	-100,00	77	0	-100,00
IRELAND	961	196	-79,60	4 582	882	-80,75
ITALY	51 341	45 289	-11,79	196 020	194 381	-0,84
SPAIN	315	50	-84,13	4 710	360	-92,36
GREECE	769	103	-86,61	2 219	187	-91,57
HUNGARY	5	0	-100,00	35	0	-100,00
POLAND	1 242	508	-59,10	7 044	2 151	-69,46
BULGARIA	145	49	-66,21	697	165	-76,33

TABEL 5. PERKEMBANGAN EKSPOR INDONESIA MENURUT KOMODITI DAN NEGARA TUJUAN
JANUARI-JUNI 2013 DAN 2014

KOMODITI / NEGARA TUJUAN	BERAT BERSIH (KG)		PERUB	NILAI FOB (US \$)		PERUB
	JAN-JUN 2013	JAN-JUN 2014	%	JAN-JUN 2013	JAN-JUN 2014	%
(1)	(2)	(3)	(4)	(5)	(6)	(7)
UKRAINE	332	241	-27,41	1 055	482	-54,31
LITHUANIA	143	0	-100,00	952	0	-100,00
MALTA	1	232	23 100,00	10	714	7 040,00
CZECH REPUBLIC	270	0	-100,00	2 786	0	-100,00
REP. OF MACEDONIA	39	0	-100,00	125	0	-100,00
RUSSIA FEDERATION	2 673	817	-69,44	6 340	1 576	-75,14
-KEPITING, KERANG-KERANGAN	50 957 810	41 147 145	-19,25	153 401 617	139 794 794	-8,87
JAPAN	623 320	495 388	-20,52	4 026 809	2 760 444	-31,45
HONG KONG	1 533 425	345 130	-77,49	2 206 106	1 878 489	-14,85
KOREA, REPUBLIC OF	2 066 642	1 621 794	-21,53	6 215 431	6 906 255	11,11
TAIWAN	2 474 719	2 805 456	13,36	4 421 661	4 264 980	-3,54
CHINA	23 322 181	15 807 573	-32,22	73 197 518	42 764 696	-41,58
MACAU	0	2	-	0	30	-
THAILAND	3 689 374	2 312 224	-37,33	3 974 737	1 535 211	-61,38
SINGAPORE	1 264 318	1 239 683	-1,95	3 712 095	4 103 383	10,54
PHILIPPINES	1 045	0	-100,00	8 047	0	-100,00
MALAYSIA	2 158 832	2 010 631	-6,86	5 130 119	4 987 885	-2,77
CAMBODIA	0	50	-	0	44	-
LAO PEOPLE'S DEM. REP.	0	23	-	0	140	-
VIET NAM	6 577 627	4 555 248	-30,75	9 138 259	7 189 867	-21,32
MALDIVES	0	2 300	-	0	31 360	-
INDIA	0	539	-	0	1 265	-
PAKISTAN	16	9 652	60 225,00	97	13 339	13 651,55
SRI LANKA	8	22 531	281 537,50	60	26 317	43 761,67
IRAQ	0	72	-	0	232	-
IRAN (ISLAMIC REPUBLIC OF)	1 794	2 076	15,72	10 579	11 123	5,14
SAUDI ARABIA	47	93	97,87	915	480	-47,54
ISRAEL	1 112	2 150	93,35	10 467	8 438	-19,38
KUWAIT	838	628	-25,06	3 441	4 390	27,58
JORDAN	38	187	392,11	364	405	11,26
LEBANON	30 284	26 218	-13,43	91 117	94 957	4,21
OMAN	0	69	-	0	500	-
TURKEY	189 084	163 719	-13,41	719 802	492 856	-31,53
UNITED ARAB EMIRATES	30 658	12 549	-59,07	147 157	27 238	-81,49
QATAR	31	68	119,35	235	495	110,64
BAHRAIN	235	351	49,36	365	1 975	441,10
CYPRUS	84 350	92 208	9,32	282 524	346 163	22,53
EGYPT	15 000	4 824	-67,84	52 759	19 617	-62,82
MOROCCO	0	9	-	0	75	-
TUNISIA	0	23 725	-	0	65 310	-
REUNION	10 000	34 890	248,90	31 600	216 072	583,77
SOUTH AFRICA	8 841	4 119	-53,41	31 247	19 916	-36,26
MAURITIUS	8 005	17 600	119,86	21 835	48 257	121,01
AUSTRALIA	438 918	540 616	23,17	2 067 629	2 588 098	25,17
NEW ZEALAND	289	363	25,61	2 336	1 678	-28,17
EAST TIMOR	2 730	3 480	27,47	1 151	1 009	-12,34
UNITED STATES	1 774 831	2 502 143	40,98	18 998 899	34 460 641	81,38
CANADA	38 045	14 329	-62,34	242 770	48 281	-80,11
MEXICO	10	119	1 090,00	10	1 053	10 430,00
HONDURAS	10 010	9 979	-0,31	15 921	44 100	176,99
PANAMA	101 115	23 409	-76,85	214 513	94 874	-55,77
SURINAME	5	0	-100,00	8	0	-100,00
CHILE	250	0	-100,00	150	0	-100,00
ARGENTINA	25	160	540,00	150	265	76,67
BRAZIL	345	897	160,00	976	2 245	130,02
PUERTO RICO	31 743	23 147	-27,08	142 426	121 061	-15,00
DOMINICAN REPUBLIC	58 542	24 549	-58,07	117 578	48 164	-59,04
MARTINIQUE	59 600	29 130	-51,12	171 029	81 253	-52,49
GUADELOUPE	79 550	70 430	-11,46	230 611	200 909	-12,88
UNITED KINGDOM	89 711	162 227	80,83	601 023	1 433 449	138,50
NETHERLANDS	85 230	80 004	-6,13	278 919	583 226	109,10
FRANCE	66 247	111 769	68,72	263 044	600 346	128,23
GERMANY, FED. REP. OF	45 638	47 717	4,56	356 547	255 350	-28,38
AUSTRIA	936	1 906	103,63	2 830	16 595	486,40
BELGIUM	70 617	93 714	32,71	315 473	609 023	93,05
SWITZERLAND	24 853	2 796	-88,75	17 240	8 418	-51,17
DENMARK	1 150	88 918	7 632,00	4 152	311 847	7 410,77
NORWAY	1 340	168	-87,46	9 170	1 414	-84,58
SWEDEN	1 928	22 346	1 059,02	10 275	259 522	2 425,76
FINLAND	30	0	-100,00	82	0	-100,00
IRELAND	23	0	-100,00	275	0	-100,00
ITALY	3 249 231	4 431 320	36,38	13 638 730	16 271 470	19,30
SPAIN	79 268	292 943	269,56	427 970	1 087 426	154,09
PORTUGAL	90 849	221 675	144,00	277 234	586 890	111,69
GREECE	102 898	340 431	230,84	313 128	1 057 250	237,64

TABEL 5. PERKEMBANGAN EKSPOR INDONESIA MENURUT KOMODITI DAN NEGARA TUJUAN
JANUARI-JUNI 2013 DAN 2014

KOMODITI / NEGARA TUJUAN	BERAT BERSIH (KG)		PERUB	NILAI FOB (US \$)		PERUB
	JAN-JUN 2013	JAN-JUN 2014	%	JAN-JUN 2013	JAN-JUN 2014	%
(1)	(2)	(3)	(4)	(5)	(6)	(7)
HUNGARY	23	23	0,00	648	120	-81,48
POLAND	2 118	2 014	-4,91	13 584	13 344	-1,77
ROMANIA	22	10	-54,55	405	48	-88,15
BULGARIA	5	15	200,00	80	68	-15,00
ALBANIA	73 900	165 650	124,15	219 195	496 391	126,46
ARMENIA	0	21	-	0	198	-
KAZAKHSTAN	12	216	1 700,00	120	1 725	1 337,50
UKRAINE	740	165	-77,70	7 032	419	-94,04
LITHUANIA	7 000	0	-100,00	23 945	0	-100,00
ESTONIA	600	0	-100,00	7 400	0	-100,00
CROATIA	66 981	202 896	202,92	192 250	598 383	211,25
MALTA	11 699	17 981	53,70	32 463	64 361	98,26
CZECH REPUBLIC	980	1 265	29,08	5 785	10 268	77,49
RUSSIA FEDERATION	195 949	2 423	-98,76	741 115	11 266	-98,48
SERBIA	0	2	-	0	142	-
-BEKICOT	1 808 589	1 181 779	-34,66	4 943 171	3 104 807	-37,19
JAPAN	577	1 806	213,00	3 145	6 693	112,81
HONG KONG	245 282	318 536	29,87	351 474	291 505	-17,06
KOREA, REPUBLIC OF	27 034	24 574	-9,10	117 774	118 282	0,43
TAIWAN	971 453	706 619	-27,26	2 198 291	2 013 680	-8,40
CHINA	7 072	16 045	126,88	14 030	71 307	408,25
THAILAND	19 873	2	-99,99	10 960	15	-99,86
SINGAPORE	1 351	1 894	40,19	2 300	21 624	840,17
PHILIPPINES	0	90	-	0	10 545	-
MALAYSIA	71 939	4	-99,99	66 561	30	-99,95
VIET NAM	9 435	4 401	-53,35	51 893	23 490	-54,73
INDIA	0	1	-	0	2	-
SRI LANKA	0	2	-	0	20	-
ISRAEL	0	5	-	0	30	-
JORDAN	10	0	-100,00	122	0	-100,00
TURKEY	235	445	89,36	356	633	77,81
UNITED ARAB EMIRATES	10	80	700,00	4	169	4 125,00
SOUTH AFRICA	76 042	4 871	-93,59	307 309	17 495	-94,31
AUSTRALIA	84	0	-100,00	116	0	-100,00
NEW ZEALAND	4	0	-100,00	38	0	-100,00
UNITED STATES	75 950	19 509	-74,31	310 249	81 003	-73,89
CANADA	100 915	16 320	-83,83	413 386	69 826	-83,11
UNITED KINGDOM	737	630	-14,52	3 840	6 109	59,09
NETHERLANDS	876	189	-78,42	14 904	4 739	-68,20
FRANCE	138 114	23 330	-83,11	768 829	147 516	-80,81
GERMANY, FED. REP. OF	699	650	-7,01	27 510	21 617	-21,42
AUSTRIA	1	4	300,00	14	38	171,43
BELGIUM	59 956	40 210	-32,93	275 770	187 162	-32,13
SWITZERLAND	9	47	422,22	111	281	153,15
DENMARK	36	4	-88,89	65	22	-66,15
NORWAY	10	55	450,00	73	867	1 087,67
SWEDEN	56	89	58,93	449	406	-9,58
FINLAND	15	0	-100,00	136	0	-100,00
IRELAND	7	0	-100,00	104	0	-100,00
ITALY	44	144	227,27	523	1 579	201,91
SPAIN	172	256	48,84	1 545	2 341	51,52
PORTUGAL	0	31	-	0	352	-
GREECE	10	32	220,00	30	142	373,33
HUNGARY	18	16	-11,11	29	115	296,55
POLAND	300	177	-41,00	189	2 471	1 207,41
ROMANIA	1	17	1 600,00	9	102	1 033,33
BULGARIA	48	15	-68,75	174	12	-93,10
KAZAKHSTAN	2	2	0,00	23	15	-34,78
MALTA	0	8	-	0	66	-
CZECH REPUBLIC	65	498	666,15	260	1 526	486,92
REP. OF MACEDONIA	21	0	-100,00	26	0	-100,00
RUSSIA FEDERATION	126	171	35,71	550	980	78,18
-IKAN LAINNYA	223 620 123	208 777 311	-6,64	222 571 354	212 589 119	-4,48
JAPAN	2 935 452	3 745 096	27,58	9 477 784	11 083 107	16,94
HONG KONG	3 813 448	2 330 443	-38,89	20 227 744	14 032 077	-30,63
KOREA, REPUBLIC OF	4 751 205	3 835 133	-19,28	5 030 376	4 206 203	-16,38
TAIWAN	5 738 430	5 420 731	-5,54	9 396 424	9 665 720	2,87
CHINA	67 375 142	74 597 955	10,72	43 358 490	54 132 407	24,85
MACAU	331	212	-35,95	6 500	2 806	-56,83
THAILAND	84 756 153	65 128 868	-23,16	39 582 653	29 153 228	-26,35
SINGAPORE	14 553 010	13 576 787	-6,71	22 134 041	22 676 199	2,45
PHILIPPINES	39 488	126 777	221,05	2 227 305	2 012 878	-9,63
MALAYSIA	17 486 018	17 007 511	-2,74	25 678 417	24 322 765	-5,28
CAMBODIA	15	309	1 960,00	3 000	5 200	73,33

TABEL 5. PERKEMBANGAN EKSPOR INDONESIA MENURUT KOMODITI DAN NEGARA TUJUAN
JANUARI-JUNI 2013 DAN 2014

KOMODITI / NEGARA TUJUAN	BERAT BERSIH (KG)		PERUB	NILAI FOB (US \$)		PERUB
	JAN-JUN 2013	JAN-JUN 2014	%	JAN-JUN 2013	JAN-JUN 2014	%
(1)	(2)	(3)	(4)	(5)	(6)	(7)
BRUNEI DARUSSALAM	31 780	8 397	-73,58	105 374	31 910	-69,72
LAO PEOPLE'S DEM. REP.	0	43	-	0	926	-
NEPAL	55	0	-100,00	1 414	0	-100,00
VIET NAM	13 985 834	15 519 217	10,96	15 207 532	15 921 696	4,70
INDIA	117 802	191 423	62,50	414 486	686 570	65,64
PAKISTAN	174	22 191	12 653,45	975	21 074	2 061,44
BANGLADESH	98	0	-100,00	668	0	-100,00
SRI LANKA	516 879	171 638	-66,79	1 126 500	304 507	-72,97
IRAQ	708	721	1,84	2 456	2 182	-11,16
IRAN (ISLAMIC REPUBLIC OF)	11 625	17 729	52,51	232 448	280 321	20,60
SAUDI ARABIA	58 071	82 937	42,82	145 951	208 071	42,56
ISRAEL	21 059	43 581	106,95	119 431	182 337	52,67
KUWAIT	3 028	4 544	50,07	11 518	18 455	60,23
JORDAN	12 469	1 030	-91,74	55 795	22 959	-58,85
LEBANON	980	954	-2,65	9 426	6 333	-32,81
YEMEN	27	0	-100,00	504	0	-100,00
OMAN	0	183 377	-	0	535 801	-
TURKEY	115 477	47 338	-59,01	309 633	170 621	-44,90
UNITED ARAB EMIRATES	208 907	292 342	39,94	391 893	843 875	115,33
QATAR	48 815	25 873	-47,00	101 262	61 690	-39,08
BAHRAIN	737	25 180	3 316,55	12 059	59 226	391,14
CYPRUS	11 304	31 481	178,49	54 230	131 610	142,69
EGYPT	271 640	517 881	90,65	224 029	520 312	132,25
LIBYAN ARAB JAMAHIRIYA	0	50	-	0	228	-
MOROCCO	1 686	81	-95,20	8 203	1 685	-79,46
TUNISIA	5	0	-100,00	118	0	-100,00
ALGERIA	0	49 708	-	0	113 373	-
NAMIBIA	17 501	0	-100,00	26 616	0	-100,00
REUNION	28 679	64 335	124,33	470 532	307 111	-34,73
MOZAMBIQUE	58 180	116 064	99,49	59 432	205 920	246,48
GHANA	0	20 000	-	0	52 000	-
LIBERIA	20 000	0	-100,00	58 100	0	-100,00
ANGOLA	91 000	0	-100,00	257 589	0	-100,00
CAMEROON	7 140	0	-100,00	9 625	0	-100,00
BENIN	20 000	0	-100,00	56 000	0	-100,00
GAMBIA	100 000	0	-100,00	300 000	0	-100,00
SOUTH AFRICA	5 250	4 358	-16,99	64 719	76 120	17,62
MAURITIUS	774 541	202 800	-73,82	1 976 835	542 872	-72,54
AUSTRALIA	455 085	448 885	-1,36	2 456 598	2 231 528	-9,16
NEW ZEALAND	997	9 273	830,09	9 872	49 029	396,65
GUAM	10	0	-100,00	272	0	-100,00
FIJI	137 000	48 000	-64,96	196 710	76 000	-61,36
KIRIBATI	526	0	-100,00	1 661	0	-100,00
CHRISTMAS ISLANDS	0	17	-	0	132	-
EAST TIMOR	72 069	16 222	-77,49	61 824	13 596	-78,01
UNITED STATES	832 218	913 681	9,79	5 027 009	4 236 056	-15,73
CANADA	22 842	46 729	104,57	346 256	376 665	8,78
MEXICO	0	288	-	0	440	-
PANAMA	0	162 000	-	0	114 000	-
SURINAME	26 334	640 500	2 332,22	21 656	634 300	2 828,98
VENEZUELA	549	413	-24,77	24 826	1 458	-94,13
ARGENTINA	255	340	33,33	1 690	754	-55,38
BRAZIL	1 265	1 164	-7,98	24 371	21 649	-11,17
PERU	294 891	444	-99,85	788 748	2 110	-99,73
TRINIDAD AND TOBAGO	0	4	-	0	880	-
PUERTO RICO	136 895	113 749	-16,91	807 668	520 209	-35,59
DOMINICAN REPUBLIC	118 513	104 185	-12,09	453 287	627 934	38,53
MARTINIQUE	82 060	46 150	-43,76	216 890	196 940	-9,20
NETHERLANDS ANTILLES	0	1 500	-	0	3 250	-
GUADELOUPE	32 305	33 600	4,01	153 831	135 957	-11,62
UNITED KINGDOM	370 519	526 565	42,12	1 833 489	2 128 519	16,09
NETHERLANDS	325 756	327 880	0,65	903 242	841 491	-6,84
FRANCE	340 940	390 095	14,42	1 543 140	1 672 181	8,36
GERMANY, FED. REP. OF	39 804	76 002	90,94	388 183	476 068	22,64
AUSTRIA	3 585	7 646	113,28	14 807	35 510	139,82
BELGIUM	237 721	220 704	-7,16	576 723	623 630	8,13
SWITZERLAND	2 290	3 387	47,90	58 746	66 564	13,31
LUXEMBOURG	160	0	-100,00	1 083	0	-100,00
DENMARK	5 408	3 065	-43,32	39 062	20 915	-46,46
NORWAY	2 073	2 771	33,67	21 416	29 653	38,46
SWEDEN	3 822	2 455	-35,77	88 547	85 561	-3,37
FINLAND	593	212	-64,25	4 852	3 193	-34,19
IRELAND	608	0	-100,00	5 412	0	-100,00
ITALY	329 754	290 739	-11,83	1 329 995	1 200 807	-9,71
SPAIN	260 500	496 486	90,59	1 131 675	1 751 104	54,74
PORTUGAL	831 856	252 474	-69,65	3 093 172	918 415	-70,31

TABEL 5. PERKEMBANGAN EKSPOR INDONESIA MENURUT KOMODITI DAN NEGARA TUJUAN
JANUARI-JUNI 2013 DAN 2014

KOMODITI / NEGARA TUJUAN	BERAT BERSIH (KG)		PERUB	NILAI FOB (US \$)		PERUB
	JAN-JUN 2013	JAN-JUN 2014	%	JAN-JUN 2013	JAN-JUN 2014	%
(1)	(2)	(3)	(4)	(5)	(6)	(7)
ICELAND	0	38	-	0	3 584	-
GREECE	68 355	99 822	46,03	199 974	375 255	87,65
THE DEMOCRATIC REPUBLIC OF THE	40 000	0	-100,00	114 560	0	-100,00
HUNGARY	630	443	-29,68	5 509	3 185	-42,19
POLAND	11 258	7 464	-33,70	70 760	50 043	-29,28
ROMANIA	379	267	-29,55	3 883	3 347	-13,80
BULGARIA	1 680	537	-68,04	21 929	8 886	-59,48
ARMENIA	0	20	-	0	1 132	-
KAZAKHSTAN	107	188	75,70	2 016	1 852	-8,13
UKRAINE	23 256	856	-96,32	35 811	3 526	-90,15
LITHUANIA	389	0	-100,00	5 643	0	-100,00
ESTONIA	50	0	-100,00	309	0	-100,00
GEORGIA	92	62	-32,61	1 031	1 432	38,89
CROATIA	30	45 292	150 873,33	990	170 745	17 146,97
MALTA	13 439	1 715	-87,24	53 783	10 083	-81,25
SLOVENIA	84	375	346,43	663	750	13,12
CZECH REPUBLIC	6 704	4 762	-28,97	47 311	63 362	33,93
REP. OF MACEDONIA	43	159	269,77	98	1 185	1 109,18
RUSSIA FEDERATION	494 281	12 531	-97,46	1 442 284	190 167	-86,81
SERBIA	0	60	-	0	1 712	-
-BIJI BUNGA	17 081	38 501	125,40	2 045 547	1 680 323	-17,85
JAPAN	450	0	-100,00	1 084	0	-100,00
CHINA	0	38 000	-	0	29 640	-
PAPUA NEW GUINEA	0	3	-	0	12	-
SINGAPORE	146	85	-41,78	127 229	135 696	6,65
MALAYSIA	1 000	0	-100,00	492	0	-100,00
VIET NAM	8 680	0	-100,00	6 944	0	-100,00
INDIA	200	0	-100,00	26 308	0	-100,00
UNITED KINGDOM	47	68	44,68	247 548	246 376	-0,47
NETHERLANDS	6 546	300	-95,42	1 622 635	1 215 927	-25,06
FRANCE	12	45	275,00	13 307	52 672	295,82
-BIJI KAPAS	831 160	530 025	-36,23	238 375	145 110	-39,13
JAPAN	260 000	400 000	53,85	56 380	103 250	83,13
TAIWAN	564 160	103 710	-81,62	155 745	33 176	-78,70
MALAYSIA	0	26 315	-	0	8 684	-
NETHERLANDS	7 000	0	-100,00	26 250	0	-100,00
-BIJI LAINNYA	62 202 857	154 560 586	148,48	13 031 009	34 946 781	168,18
JAPAN	13 169 787	58 063 099	340,88	1 443 764	19 612 962	1 258,46
HONG KONG	6 461	232 017	3 491,04	210 952	337 874	60,17
KOREA, REPUBLIC OF	5 313	19 454 606	366 069,89	228 239	2 056 032	800,82
TAIWAN	93 358	19 937	-78,64	131 525	25 211	-80,83
CHINA	7 634 191	2 004 462	-73,74	2 193 700	1 917 207	-12,60
THAILAND	12 336 071	330 606	-97,32	1 880 585	1 105 498	-41,22
SINGAPORE	103 135	41 618	-59,65	220 861	86 029	-61,05
PHILIPPINES	173 119	57 240	-66,94	186 610	678 311	263,49
MALAYSIA	2 757 311	656 984	-76,17	1 943 132	1 146 806	-40,98
BRUNEI DARUSSALAM	89	111	24,72	10 634	11 719	10,20
VIET NAM	28 723	22 207	-22,69	86 160	170 975	98,44
INDIA	307 052	595 669	94,00	750 894	605 834	-19,32
PAKISTAN	1 160	37 914	3 168,45	1 270	32 777	2 480,87
SRI LANKA	0	70	-	0	6 066	-
SAUDI ARABIA	17 000	9 610	-43,47	61 200	31 713	-48,18
JORDAN	162	0	-100,00	3 490	0	-100,00
UNITED ARAB EMIRATES	964	116	-87,97	6 594	423	-93,59
QATAR	938	0	-100,00	3 007	0	-100,00
GHANA	14	812	5 700,00	5 400	298 950	5 436,11
LIBERIA	1 820	22 360	1 128,57	516 750	761 625	47,39
ANGOLA	0	750	-	0	232 800	-
CAMEROON	156	142	-8,97	52 264	48 128	-7,91
NIGERIA	5 565	493	-91,14	1 053 600	318 000	-69,82
SIERRA LEONE	140	840	500,00	39 750	324 000	715,09
UGANDA	0	317	-	0	57 000	-
SOUTH AFRICA	4	0	-100,00	21	0	-100,00
AUSTRALIA	14 700	28 600	94,56	59 754	103 960	73,98
NEW ZEALAND	0	36	-	0	269	-
CHRISTMAS ISLANDS	0	2	-	0	3	-
EAST TIMOR	146 421	408 930	179,28	63 744	83 698	31,30
UNITED STATES	19 930	18 780	-5,77	2 998	2 817	-6,04
CANADA	1 123	4 765	324,31	3 993	15 175	280,04
NETHERLANDS	2 479	2 927	18,07	8 407	16 955	101,68
GERMANY, FED. REP. OF	1 000	1 566	56,60	825	2 540	207,88
IRELAND	0	10 000 000	-	0	690 000	-
ITALY	21 153 230	0	-100,00	1 586 492	0	-100,00

TABEL 5. PERKEMBANGAN EKSPOR INDONESIA MENURUT KOMODITI DAN NEGARA TUJUAN
JANUARI-JUNI 2013 DAN 2014

KOMODITI / NEGARA TUJUAN	BERAT BERSIH (KG)		PERUB	NILAI FOB (US \$)		PERUB
	JAN-JUN 2013	JAN-JUN 2014	%	JAN-JUN 2013	JAN-JUN 2014	%
(1)	(2)	(3)	(4)	(5)	(6)	(7)
POLAND	4 221 441	62 543 000	1 381,56	274 394	4 165 424	1 418,04
BULU BEBEK	434 693	414 360	-4,68	646 699	551 885	-14,66
KOREA, REPUBLIC OF	436	0	-100,00	46 800	0	-100,00
TAIWAN	206 120	391 240	89,81	264 533	514 886	94,64
CHINA	245	0	-100,00	47 231	0	-100,00
VIET NAM	227 892	23 120	-89,85	288 135	36 999	-87,16
DAMAR DAN GETAH DAMAR	38 671 855	23 114 565	-40,23	48 436 933	52 940 417	9,30
JAPAN	748 803	940 718	25,63	922 275	2 190 064	137,46
KOREA, REPUBLIC OF	844 800	1 057 200	25,14	1 066 752	2 441 053	128,83
TAIWAN	2 745 600	2 764 800	0,70	3 520 231	6 395 020	81,66
CHINA	9 521 200	2 573 508	-72,97	11 745 356	5 534 967	-52,88
PAPUA NEW GUINEA	1	0	-100,00	20	0	-100,00
THAILAND	57 606	1 920	-96,67	75 270	4 416	-94,13
SINGAPORE	0	38 400	-	0	85 227	-
PHILIPPINES	460 800	134 400	-70,83	594 720	307 247	-48,34
MALAYSIA	62 400	19 200	-69,23	76 686	44 352	-42,16
VIET NAM	38 400	37 200	-3,13	50 784	85 956	69,26
INDIA	9 172 000	3 747 000	-59,15	11 484 828	8 654 579	-24,64
PAKISTAN	1 132 800	1 654 599	46,06	1 405 707	3 844 778	173,51
BANGLADESH	142 640	191 940	34,56	198 120	436 808	120,48
SRI LANKA	19 200	0	-100,00	24 768	0	-100,00
SAUDI ARABIA	0	19 200	-	0	44 160	-
TURKEY	1 689 600	841 600	-50,19	2 122 848	1 932 528	-8,97
UNITED ARAB EMIRATES	151 200	115 200	-23,81	195 396	268 668	37,50
EGYPT	230 400	134 400	-41,67	303 648	306 624	0,98
MOROCCO	38 400	0	-100,00	49 824	0	-100,00
SOUTH AFRICA	19 200	19 200	0,00	24 768	45 120	82,17
AUSTRALIA	0	211 200	-	0	485 952	-
NEW ZEALAND	96 000	0	-100,00	123 744	0	-100,00
UNITED STATES	0	18 000	-	0	42 300	-
CHILE	38 400	0	-100,00	50 688	0	-100,00
VENEZUELA	57 600	0	-100,00	72 960	0	-100,00
COLOMBIA	19 200	38 400	100,00	24 768	87 360	252,71
ECUADOR	38 400	0	-100,00	47 424	0	-100,00
PERU	19 200	0	-100,00	29 491	0	-100,00
NETHERLANDS	2 054 400	1 344 000	-34,58	2 585 664	3 103 104	20,01
FRANCE	710 400	787 200	10,81	911 616	1 782 144	95,49
GERMANY, FED. REP. OF	787 200	895 680	13,78	951 168	2 057 862	116,35
BELGIUM	1 920 005	1 344 000	-30,00	2 363 329	3 151 680	33,36
SWITZERLAND	499 200	96 000	-80,77	589 056	220 800	-62,52
FINLAND	230 400	96 000	-58,33	299 520	221 760	-25,96
ITALY	192 000	710 400	270,00	226 560	1 602 048	607,12
SPAIN	537 600	268 800	-50,00	675 264	623 232	-7,71
PORTUGAL	2 880 000	2 304 000	-20,00	3 673 344	5 296 416	44,19
GREECE	998 400	192 000	-80,77	1 300 608	455 040	-65,01
POLAND	499 200	480 000	-3,85	623 232	1 099 872	76,48
ROMANIA	0	19 200	-	0	44 160	-
CROATIA	19 200	19 200	0,00	26 496	45 120	70,29
KOPAL DAN LAIN-LAIN	16 800 824	15 059 650	-10,36	18 406 486	16 639 680	-9,60
JAPAN	111 500	135 000	21,08	343 055	278 800	-18,73
HONG KONG	7 970	22 338	180,28	24 591	141 234	474,33
KOREA, REPUBLIC OF	53 800	62 300	15,80	175 680	193 698	10,26
TAIWAN	117 196	123 980	5,79	244 753	296 662	21,21
CHINA	1 059 304	797 782	-24,69	1 344 842	1 931 113	43,59
THAILAND	133 580	183 550	37,41	310 734	482 578	55,30
SINGAPORE	1 283 987	1 014 977	-20,95	2 772 942	1 997 978	-27,95
PHILIPPINES	239 490	48 000	-79,96	263 820	121 152	-54,08
MALAYSIA	376 896	527 016	39,83	370 872	556 508	50,05
VIET NAM	1 395 298	1 284 567	-7,94	1 466 895	1 987 787	35,51
INDIA	7 673 361	6 263 877	-18,37	5 225 539	3 783 620	-27,59
PAKISTAN	705 754	677 100	-4,06	643 606	407 312	-36,71
BANGLADESH	1 241 375	1 601 640	29,02	617 217	693 284	12,32
SRI LANKA	529 548	657 725	24,20	298 071	305 785	2,59
IRAQ	21 990	0	-100,00	18 673	0	-100,00
SAUDI ARABIA	431 370	384 379	-10,89	350 920	496 260	41,42
KUWAIT	50	24 540	48 980,00	250	19 141	7 556,40
JORDAN	6 200	47 600	667,74	21 660	41 300	90,67
LEBANON	0	1 000	-	0	3 795	-
YEMEN	49 753	0	-100,00	59 918	0	-100,00
TURKEY	0	22 000	-	0	47 300	-
UNITED ARAB EMIRATES	446 008	356 532	-20,06	339 466	144 215	-57,52
EGYPT	119 000	210 700	77,06	383 484	528 500	37,82
LIBYAN ARAB JAMAHIRIYA	0	16 500	-	0	53 313	-

TABEL 5. PERKEMBANGAN EKSPOR INDONESIA MENURUT KOMODITI DAN NEGARA TUJUAN
JANUARI-JUNI 2013 DAN 2014

KOMODITI / NEGARA TUJUAN	BERAT BERSIH (KG)		PERUB	NILAI FOB (US \$)		PERUB
	JAN-JUN 2013	JAN-JUN 2014	%	JAN-JUN 2013	JAN-JUN 2014	%
(1)	(2)	(3)	(4)	(5)	(6)	(7)
MOROCCO	5 000	8 000	60,00	16 985	28 831	69,74
TUNISIA	69 332	108 660	56,72	33 564	60 152	79,22
SUDAN	18 010	29 250	62,41	9 255	18 206	96,72
BENIN	16 000	0	-100,00	9 040	0	-100,00
DJIBOUTI	74 000	32 000	-56,76	92 328	38 400	-58,41
SOUTH AFRICA	29 500	7 000	-76,27	38 049	10 334	-72,84
AUSTRALIA	0	20	-	0	458	-
NEW ZEALAND	350	0	-100,00	2 868	0	-100,00
UNITED STATES	60 478	29 010	-52,03	183 973	100 429	-45,41
CANADA	1 100	0	-100,00	1 912	0	-100,00
BRAZIL	1 000	2 000	100,00	8 600	17 500	103,49
TRINIDAD AND TOBAGO	10 000	0	-100,00	73 366	0	-100,00
MARTINIQUE	75	0	-100,00	23	0	-100,00
UNITED KINGDOM	35 040	12 060	-65,58	479 297	232 785	-51,43
NETHERLANDS	10	15 130	151 200,00	390	41 109	10 440,77
FRANCE	90 400	157 000	73,67	266 985	472 280	76,89
GERMANY, FED. REP. OF	229 199	125 010	-45,46	863 000	619 707	-28,19
BELGIUM	0	7	-	0	104	-
SWITZERLAND	0	1 700	-	0	29 750	-
ITALY	157 900	69 700	-55,86	1 049 863	458 300	-56,35
SAYUR-SAYURAN	32 183 063	26 915 665	-16,37	21 776 554	20 765 913	-4,64
JAPAN	4 055 145	3 643 864	-10,14	7 142 564	6 873 035	-3,77
HONG KONG	18 643	139 402	647,74	30 707	112 243	265,53
KOREA, REPUBLIC OF	182 774	34 456	-81,15	85 739	40 725	-52,50
TAIWAN	3 516 225	5 330 730	51,60	951 981	1 322 851	38,96
CHINA	18 293	127 482	596,89	14 086	211 877	1 404,17
PAPUA NEW GUINEA	1 500	0	-100,00	3 090	0	-100,00
THAILAND	636 866	975 234	53,13	1 084 365	1 746 875	61,10
SINGAPORE	10 424 058	9 442 496	-9,42	6 399 021	6 617 928	3,42
PHILIPPINES	1 786 853	658 516	-63,15	1 019 812	558 029	-45,28
MALAYSIA	10 172 611	5 268 648	-48,21	2 727 757	1 453 314	-46,72
BRUNEI DARUSSALAM	23 422	18 973	-18,99	40 795	56 758	39,13
VIET NAM	6 859	70 213	923,66	10 762	34 559	221,12
MALDIVES	0	1 487	-	0	340	-
INDIA	0	8 635	-	0	24 362	-
SAUDI ARABIA	109 384	71 523	-34,61	91 389	44 779	-51,00
KUWAIT	296	21 755	7 249,66	1 313	65 953	4 923,08
OMAN	64	20	-68,75	778	250	-67,87
UNITED ARAB EMIRATES	113 944	163 538	43,52	172 161	249 203	44,75
QATAR	2 874	2 899	0,87	5 140	8 493	65,23
BAHRAIN	186	70	-62,37	708	506	-28,53
EGYPT	0	3 600	-	0	6 528	-
AUSTRALIA	78 223	14 801	-81,08	261 928	76 810	-70,68
NEW ZEALAND	8 830	10 754	21,79	90 027	102 028	13,33
CHRISTMAS ISLANDS	0	2 103	-	0	4 898	-
EAST TIMOR	70 005	255 321	264,72	125 844	77 525	-38,40
UNITED STATES	351 486	178 243	-49,29	703 261	361 628	-48,58
CANADA	41 768	41 768	0,00	72 258	75 182	4,05
NETHERLANDS	223 454	229 134	2,54	355 330	389 334	9,57
BELGIUM	4 800	0	-100,00	7 388	0	-100,00
RUSSIA FEDERATION	334 500	200 000	-40,21	378 350	249 900	-33,95
BUAH-BUAHAN	131 447 277	172 228 647	31,02	100 739 376	159 216 604	58,05
JAPAN	93 493	31 157	-66,67	127 000	53 428	-57,93
HONG KONG	1 229 854	1 563 449	27,12	1 123 554	1 377 238	22,58
KOREA, REPUBLIC OF	32 217	72 154	123,96	72 580	59 190	-18,45
TAIWAN	3 300	28 247	755,97	3 399	14 261	319,56
CHINA	2 097 945	12 507 733	496,19	1 645 621	10 517 530	539,12
PAPUA NEW GUINEA	13	0	-100,00	8	0	-100,00
THAILAND	132 432	2 885 273	2 078,68	122 277	2 981 411	2 338,24
SINGAPORE	14 461 117	9 457 057	-34,60	11 656 154	9 753 428	-16,32
PHILIPPINES	1 372 437	1 410	-99,90	953 306	1 206	-99,87
MALAYSIA	5 935 377	6 710 321	13,06	3 110 427	3 053 425	-1,83
MYANMAR	0	32 000	-	0	20 000	-
BRUNEI DARUSSALAM	22 655	13 455	-40,61	113 412	85 007	-25,05
NEPAL	2 987 840	6 389 090	113,84	2 565 228	6 308 716	145,93
BHUTAN	0	268 030	-	0	154 738	-
VIET NAM	1 744 131	1 730 577	-0,78	1 440 122	1 178 821	-18,14
MALDIVES	31 016	49 704	60,25	20 259	24 698	21,91
INDIA	9 494 770	20 571 613	116,66	7 865 867	20 178 366	156,53
PAKISTAN	50 616 555	58 093 988	14,77	39 182 518	49 633 191	26,67
BANGLADESH	36 113 605	35 445 980	-1,85	26 098 112	38 743 634	48,45
SRI LANKA	3 491 615	10 727 107	207,22	2 890 573	10 482 116	262,63
SAUDI ARABIA	261 775	1 832 194	599,91	378 196	1 183 222	212,86
KUWAIT	243 408	1 071 261	340,11	203 643	680 710	234,27

TABEL 5. PERKEMBANGAN EKSPOR INDONESIA MENURUT KOMODITI DAN NEGARA TUJUAN
JANUARI-JUNI 2013 DAN 2014

KOMODITI / NEGARA TUJUAN	BERAT BERSIH (KG)		PERUB	NILAI FOB (US \$)		PERUB
	JAN-JUN 2013	JAN-JUN 2014	%	JAN-JUN 2013	JAN-JUN 2014	%
(1)	(2)	(3)	(4)	(5)	(6)	(7)
JORDAN	690	0	-100,00	2 180	0	-100,00
OMAN	12 430	18 291	47,15	31 665	34 035	7,48
TURKEY	78 000	0	-100,00	58 680	0	-100,00
UNITED ARAB EMIRATES	823 747	2 480 007	201,06	804 391	2 120 961	163,67
QATAR	42 139	47 169	11,94	64 151	49 075	-23,50
BAHRAIN	11 813	20 461	73,21	27 465	30 950	12,69
TOGO	20	0	-100,00	20	0	-100,00
COTE D'IVOIRE	20	0	-100,00	90	0	-100,00
AUSTRALIA	2 413	4 800	98,92	11 111	17 205	54,85
NEW ZEALAND	0	6 360	-	0	29 877	-
CHRISTMAS ISLANDS	0	179	-	0	443	-
EAST TIMOR	2 484	20 507	725,56	765	4 482	485,88
UNITED STATES	724	18 068	2 395,58	790	34 632	4 283,80
CANADA	184	791	329,89	30 279	334	-98,90
SURINAME	34 010	0	-100,00	28 445	0	-100,00
NETHERLANDS	30 767	49 180	59,85	41 972	182 678	335,24
FRANCE	32 276	43 806	35,72	48 414	137 153	183,29
BELGIUM	0	500	-	0	1 960	-
SWITZERLAND	5	214	4 180,00	94	761	709,57
DENMARK	3 500	6 124	74,97	5 400	23 190	329,44
ITALY	500	2 390	378,00	750	9 782	1 204,27
ROMANIA	0	23 000	-	0	38 100	-
BULGARIA	6 000	0	-100,00	10 458	0	-100,00
RUSSIA FEDERATION	0	5 000	-	0	16 650	-
KULIT KERANG DAN LAIN-LAIN	6 340 045	7 229 661	14,03	4 725 193	5 814 324	23,05
JAPAN	797 073	1 438 321	80,45	484 177	814 686	68,26
HONG KONG	6 676	6 284	-5,87	25 194	19 597	-22,22
KOREA, REPUBLIC OF	21 648	29 726	37,32	46 932	51 880	10,54
TAIWAN	17 687	155	-99,12	20 412	129	-99,37
CHINA	4 709 616	5 037 420	6,96	2 001 027	2 791 794	39,52
THAILAND	210	3 840	1 728,57	4 440	21 589	386,24
SINGAPORE	4 820	399	-91,72	22 118	2 284	-89,67
PHILIPPINES	0	5 150	-	0	21 367	-
MALAYSIA	2 670	1 485	-44,38	7 616	2 321	-69,52
VIET NAM	95 160	44 343	-53,40	121 660	57 111	-53,06
INDIA	66 541	101 203	52,09	33 103	55 641	68,08
PAKISTAN	51	45	-11,76	167	315	88,62
IRAQ	50	250	400,00	352	3 152	795,45
IRAN (ISLAMIC REPUBLIC OF)	459	680	48,15	3 462	11 200	223,51
SAUDI ARABIA	87	6 442	7 304,60	818	2 084	154,77
ISRAEL	2 685	3 556	32,44	8 422	12 116	43,86
KUWAIT	623	850	36,44	1 888	3 137	66,15
JORDAN	408	756	85,29	2 023	391	-80,67
LEBANON	655	649	-0,92	3 038	3 056	0,59
TURKEY	4 589	4 045	-11,85	24 129	18 893	-21,70
UNITED ARAB EMIRATES	11 653	11 493	-1,37	17 293	168 669	875,36
QATAR	87	0	-100,00	657	0	-100,00
CYPRUS	140	140	0,00	1 940	2 962	52,68
SOUTH AFRICA	11 370	5 419	-52,34	36 774	27 282	-25,81
AUSTRALIA	150	4 270	2 746,67	338	37 459	10 982,54
NEW ZEALAND	312	315	0,96	1 669	2 327	39,42
COOK ISLANDS	240	370	54,17	3 680	3 000	-18,48
UNITED STATES	250 448	192 452	-23,16	1 062 025	969 054	-8,75
CANADA	21 759	11 986	-44,91	70 958	39 379	-44,50
MEXICO	3 730	2 055	-44,91	20 395	7 973	-60,91
SURINAME	25	0	-100,00	232	0	-100,00
VENEZUELA	263	173	-34,22	1 120	657	-41,34
ARGENTINA	20	0	-100,00	200	0	-100,00
BRAZIL	2 802	1 317	-53,00	16 436	6 530	-60,27
PERU	65	504	675,38	383	3 545	825,59
UNITED KINGDOM	81 396	72 297	-11,18	178 856	209 418	17,09
NETHERLANDS	16 926	24 529	44,92	64 313	85 597	33,09
FRANCE	42 852	29 763	-30,54	123 008	56 316	-54,22
GERMANY, FED. REP. OF	59 266	67 380	13,69	141 562	158 537	11,99
AUSTRIA	4 264	3 946	-7,46	10 418	13 597	30,51
BELGIUM	1 325	1 096	-17,28	3 082	2 358	-23,49
SWITZERLAND	2 863	3 960	38,32	12 434	14 642	17,76
DENMARK	1 237	461	-62,73	3 686	1 440	-60,93
NORWAY	1 190	1 297	8,99	10 003	5 776	-42,26
SWEDEN	1 184	1 098	-7,26	1 366	1 783	30,53
FINLAND	267	0	-100,00	671	0	-100,00
IRELAND	1 033	0	-100,00	4 442	0	-100,00
ITALY	61 889	83 255	34,52	50 446	58 600	16,16
SPAIN	4 613	322	-93,02	18 987	2 790	-85,31
PORTUGAL	290	100	-65,52	533	220	-58,72

TABEL 5. PERKEMBANGAN EKSPOR INDONESIA MENURUT KOMODITI DAN NEGARA TUJUAN
JANUARI-JUNI 2013 DAN 2014

KOMODITI / NEGARA TUJUAN	BERAT BERSIH (KG)		PERUB	NILAI FOB (US \$)		PERUB
	JAN-JUN 2013	JAN-JUN 2014	%	JAN-JUN 2013	JAN-JUN 2014	%
(1)	(2)	(3)	(4)	(5)	(6)	(7)
GREECE	333	160	-51,95	1 385	647	-53,29
HUNGARY	124	50	-59,68	694	225	-67,58
POLAND	8 922	6 251	-29,94	20 074	15 807	-21,26
ROMANIA	130	530	307,69	318	569	78,93
BULGARIA	149	205	37,58	866	437	-49,54
KAZAKHSTAN	10	0	-100,00	172	0	-100,00
UKRAINE	1 363	1 385	1,61	5 104	5 562	8,97
LITHUANIA	44	0	-100,00	389	0	-100,00
MALTA	237	91	-61,60	647	474	-26,74
CZECH REPUBLIC	403	530	31,51	1 978	1 263	-36,15
REP. OF MACEDONIA	107	0	-100,00	321	0	-100,00
RUSSIA FEDERATION	12 856	14 862	15,60	24 360	16 686	-31,50
TANAMAN OBAT	5 812 929	6 641 189	14,25	10 319 826	13 728 183	33,03
JAPAN	512 576	466 285	-9,03	616 080	811 351	31,70
HONG KONG	49 776	89 685	80,18	86 241	565 063	555,21
KOREA, REPUBLIC OF	32 053	104 430	225,80	73 160	374 840	412,36
TAIWAN	1 076 736	1 177 954	9,40	997 279	1 699 029	70,37
CHINA	1 837 544	2 241 226	21,97	2 057 067	2 185 864	6,26
MACAU	24 543	121	-99,51	327 601	30 229	-90,77
PAPUA NEW GUINEA	250	0	-100,00	38	0	-100,00
THAILAND	2 000	3 040	52,00	1 747	3 909	123,76
SINGAPORE	551 349	608 908	10,44	1 458 094	1 856 387	27,32
MALAYSIA	70 827	91 964	29,84	45 353	95 996	111,66
BRUNEI DARUSSALAM	0	25	-	0	32	-
VIET NAM	184 750	126 332	-31,62	791 719	1 147 781	44,97
INDIA	258 646	156 595	-39,46	699 615	807 611	15,44
PAKISTAN	0	26 380	-	0	28 200	-
BANGLADESH	7 000	0	-100,00	12 600	0	-100,00
SAUDI ARABIA	497 377	438 648	-11,81	1 789 005	1 909 622	6,74
KUWAIT	7 378	13 340	80,81	70 248	58 515	-16,70
LEBANON	1 248	0	-100,00	2 090	0	-100,00
OMAN	100	100	0,00	1 500	1 000	-33,33
TURKEY	450	0	-100,00	120	0	-100,00
UNITED ARAB EMIRATES	303 640	575 771	89,62	592 043	952 178	60,83
QATAR	338	630	86,39	2 909	3 750	28,91
BAHRAIN	514	100	-80,54	6 168	20 000	224,25
LIBYAN ARAB JAMAHIRIYA	92 000	111 000	20,65	119 300	124 500	4,36
MOROCCO	6 250	0	-100,00	15 450	0	-100,00
TUNISIA	19 000	0	-100,00	17 100	0	-100,00
SUDAN	129 000	222 816	72,73	101 238	261 505	158,31
CAMEROON	18 000	0	-100,00	29 700	0	-100,00
NIGERIA	37 000	110 100	197,57	50 709	105 966	108,97
EAST TIMOR	0	75	-	0	196	-
UNITED STATES	22 423	3 443	-84,65	37 822	57 116	51,01
CANADA	5 850	23 500	301,71	102 000	352 500	245,59
NETHERLANDS	1 400	1 700	21,43	9 600	53 035	452,45
FRANCE	28 315	7 000	-75,28	81 665	21 830	-73,27
GERMANY, FED. REP. OF	14 283	8 788	-38,47	38 857	29 845	-23,19
DENMARK	0	1 625	-	0	29 518	-
CZECH REPUBLIC	0	5 500	-	0	17 576	-
RUSSIA FEDERATION	20 313	24 108	18,68	85 708	123 239	43,79
-GANGGANG LAUT	81 324 033	88 747 404	9,13	69 684 435	102 922 601	47,70
JAPAN	320 399	659 849	105,95	230 560	562 891	144,14
HONG KONG	2 479 493	2 879 767	16,14	1 757 516	1 923 603	9,45
KOREA, REPUBLIC OF	1 249 326	2 677 785	114,34	977 496	3 818 241	290,61
TAIWAN	153 335	109 708	-28,45	142 339	92 658	-34,90
CHINA	64 159 650	66 747 770	4,03	51 564 150	74 285 891	44,06
PAPUA NEW GUINEA	0	39 950	-	0	4	-
THAILAND	48 900	94 003	92,24	33 178	123 594	272,52
SINGAPORE	24 741	2	-99,99	6 685	1	-99,99
PHILIPPINES	4 269 723	3 939 131	-7,74	5 304 776	6 322 614	19,19
MALAYSIA	203 021	401 723	97,87	263 373	584 722	122,01
VIET NAM	1 079 390	2 157 515	99,88	712 865	1 414 056	98,36
TUNISIA	0	294 721	-	0	281 642	-
AUSTRALIA	255 062	361 067	41,56	337 551	665 973	97,30
UNITED STATES	907 216	2 322 466	156,00	662 957	2 455 480	270,38
CANADA	96 000	4	-100,00	48 000	135	-99,72
CHILE	3 581 908	3 600 120	0,51	3 783 099	5 783 663	52,88
ARGENTINA	200 000	400 500	100,25	168 750	533 280	216,02
BRAZIL	80 000	60 000	-25,00	449 475	330 000	-26,58
UNITED KINGDOM	123 000	130 000	5,69	690 443	875 125	26,75
NETHERLANDS	80 000	60 000	-25,00	84 500	75 000	-11,24
FRANCE	720 000	1 116 505	55,07	916 200	1 418 514	54,83
GERMANY, FED. REP. OF	250	0	-100,00	500	0	-100,00

TABEL 5. PERKEMBANGAN EKSPOR INDONESIA MENURUT KOMODITI DAN NEGARA TUJUAN
JANUARI-JUNI 2013 DAN 2014

KOMODITI / NEGARA TUJUAN	BERAT BERSIH (KG)		PERUB	NILAI FOB (US \$)		PERUB
	JAN-JUN 2013	JAN-JUN 2014	%	JAN-JUN 2013	JAN-JUN 2014	%
(1)	(2)	(3)	(4)	(5)	(6)	(7)
BELGIUM	0	4	-	0	50	-
DENMARK	880 444	584 430	-33,62	925 242	734 808	-20,58
SPAIN	412 175	90 384	-78,07	624 780	498 656	-20,19
LATVIA	0	20 000	-	0	142 000	-
-LAINNYA	999 643	958 334	-4,13	814 926	667 027	-18,15
JAPAN	34 500	53 620	55,42	44 350	68 643	54,78
HONG KONG	383	0	-100,00	1 602	0	-100,00
KOREA, REPUBLIC OF	1 100	40	-96,36	5 342	1 000	-81,28
TAIWAN	432 387	452 279	4,60	163 825	167 649	2,33
CHINA	0	14	-	0	33	-
THAILAND	12 300	195	-98,41	2 660	3 357	26,20
SINGAPORE	37 702	45 421	20,47	8 555	4 496	-47,45
MALAYSIA	18 555	7 650	-58,77	2 428	2 774	14,25
BRUNEI DARUSSALAM	2 763	300	-89,14	857	42	-95,10
MALDIVES	11 100	5 620	-49,37	62 883	6 085	-90,32
INDIA	84	1 600	1 804,76	10	1 470	14 600,00
SRI LANKA	290	0	-100,00	400	0	-100,00
IRAQ	3 500	0	-100,00	175	0	-100,00
IRAN (ISLAMIC REPUBLIC OF)	200	0	-100,00	30	0	-100,00
SAUDI ARABIA	13 850	13 130	-5,20	6 290	7 857	24,91
LEBANON	3 600	0	-100,00	1 200	0	-100,00
OMAN	34 800	5 730	-83,53	6 780	4 050	-40,27
TURKEY	15 762	80	-99,49	42 631	150	-99,65
UNITED ARAB EMIRATES	59 550	39 438	-33,77	25 906	3 596	-86,12
LIBYAN ARAB JAMAHIRIYA	0	7 509	-	0	10 898	-
KENYA	2 150	0	-100,00	1 118	0	-100,00
SEYCHELLES	138	0	-100,00	485	0	-100,00
SOUTH AFRICA	0	281	-	0	254	-
MAURITIUS	1 852	39	-97,89	10 926	325	-97,03
AUSTRALIA	119 251	118 494	-0,63	130 539	166 004	27,17
NEW ZEALAND	5 000	21 673	333,46	22 400	10 450	-53,35
GUAM	30	55	83,33	264	8	-96,97
FIJI	0	62	-	0	1 178	-
UNITED STATES	15 755	5 061	-67,88	19 503	19 964	2,36
CANADA	1 418	19 000	1 239,92	1 333	9 765	632,56
PANAMA	0	200	-	0	167	-
BRAZIL	1 714	0	-100,00	2 448	0	-100,00
COLOMBIA	980	0	-100,00	262	0	-100,00
JAMAICA	792	0	-100,00	2 970	0	-100,00
CAYMAN ISLANDS	0	300	-	0	234	-
FRENCH GUIANA	0	1 640	-	0	3 035	-
MARTINIQUE	1 231	0	-100,00	67	0	-100,00
NETHERLANDS ANTILLES	0	38	-	0	61	-
UNITED KINGDOM	20 720	15 578	-24,82	21 973	14 998	-31,74
NETHERLANDS	16 307	21 529	32,02	37 340	45 907	22,94
FRANCE	21 079	22 895	8,62	31 994	26 933	-15,82
GERMANY, FED. REP. OF	63 954	10 062	-84,27	80 602	10 738	-86,68
BELGIUM	7 345	1 000	-86,39	13 224	568	-95,70
SWITZERLAND	1 653	0	-100,00	14 491	0	-100,00
DENMARK	1 784	5 000	180,27	5 546	3 710	-33,10
NORWAY	0	1 000	-	0	652	-
SWEDEN	50	0	-100,00	1 607	0	-100,00
ITALY	15 775	28 925	83,36	6 198	26 446	326,69
SPAIN	15 653	17 615	12,53	26 397	30 170	14,29
PORTUGAL	1 408	34 000	2 314,77	5 183	13 010	151,01
GREECE	48	0	-100,00	245	0	-100,00
POLAND	0	11	-	0	14	-
LATVIA	80	0	-100,00	1 500	0	-100,00
MALTA	50	0	-100,00	51	0	-100,00
RUSSIA FEDERATION	1 000	1 250	25,00	336	336	0,00
-MUTIARA	1 784	2 235	25,28	10 531 039	12 886 726	22,37
JAPAN	427	646	51,29	3 290 441	4 081 638	24,05
HONG KONG	953	1 135	19,10	4 425 968	4 696 757	6,12
KOREA, REPUBLIC OF	7	9	28,57	25 338	124 433	391,09
THAILAND	46	62	34,78	273 865	304 840	11,31
SINGAPORE	0	25	-	0	5 425	-
AUSTRALIA	351	358	1,99	2 515 427	3 673 633	46,04
-LAINNYA	231 828 034	221 742 690	-4,35	126 264 827	118 365 374	-6,26
JAPAN	16 501 941	23 929 591	45,01	10 895 607	10 143 727	-6,90
HONG KONG	167 121	148 630	-11,06	373 502	414 417	10,95
KOREA, REPUBLIC OF	3 763 329	6 936 478	84,32	2 206 926	3 548 528	60,79
TAIWAN	13 350 711	30 653 121	129,60	2 596 824	4 850 933	86,80
CHINA	21 012 748	13 840 401	-34,13	5 343 750	6 211 908	16,25

TABEL 5. PERKEMBANGAN EKSPOR INDONESIA MENURUT KOMODITI DAN NEGARA TUJUAN
JANUARI-JUNI 2013 DAN 2014

KOMODITI / NEGARA TUJUAN	BERAT BERSIH (KG)		PERUB	NILAI FOB (US \$)		PERUB
	JAN-JUN 2013	JAN-JUN 2014	%	JAN-JUN 2013	JAN-JUN 2014	%
(1)	(2)	(3)	(4)	(5)	(6)	(7)
PAPUA NEW GUINEA	2 040	0	-100,00	1 186	0	-100,00
THAILAND	68 219 792	83 040 615	21,73	6 735 899	7 310 027	8,52
SINGAPORE	19 678 324	18 405 528	-6,47	37 545 564	37 061 320	-1,29
PHILIPPINES	5 593 798	801 864	-85,67	5 433 105	979 352	-81,97
MALAYSIA	3 418 876	3 983 915	16,53	3 152 105	5 318 748	68,74
MYANMAR	165 550	36 000	-78,25	225 470	37 800	-83,24
BRUNEI DARUSSALAM	5 905	16 078	172,28	19 069	38 272	100,70
NEPAL	5	480	9 500,00	65	50 071	76 932,31
VIET NAM	5 100 878	2 569 886	-49,62	8 638 236	3 118 514	-63,90
MALDIVES	60	803	1 238,33	1 861	18 608	899,89
INDIA	1 427 048	199 961	-85,99	2 324 930	373 807	-83,92
PAKISTAN	4 930 489	5 967 210	21,03	920 544	2 734 420	197,04
BANGLADESH	0	91 600	-	0	100 875	-
SRI LANKA	26 374	137 505	421,37	31 144	306 270	883,40
IRAQ	221	20	-90,95	334	256	-23,35
IRAN (ISLAMIC REPUBLIC OF)	585	290	-50,43	1 403	781	-44,33
SAUDI ARABIA	120 985	402 387	232,59	96 315	980 519	918,03
ISRAEL	84	1 620	1 828,57	382	1 617	323,30
KUWAIT	35 582	144 891	307,20	24 912	55 533	122,92
JORDAN	79	202	155,70	775	4 304	455,35
LEBANON	14 521	43 135	197,05	31 954	10 197	-68,09
YEMEN	250	450	80,00	383	1 393	263,71
OMAN	320	202	-36,88	435	17 831	3 999,08
TURKEY	20 775	1 596	-92,32	204 511	9 875	-95,17
UNITED ARAB EMIRATES	42 365	11 054	-73,91	20 999	27 605	31,46
QATAR	48	25 746	53 537,50	82	15 521	18 828,05
BAHRAIN	37	8	-78,38	314	12	-96,18
CYPRUS	0	2	-	0	96	-
EGYPT	3 000	1 000	-66,67	3 000	1 200	-60,00
MADAGASCAR	5 000	0	-100,00	4 830	0	-100,00
KENYA	80	0	-100,00	49	0	-100,00
MOZAMBIQUE	72 000	18 000	-75,00	66 240	19 170	-71,06
GHANA	42	0	-100,00	1 768	0	-100,00
GUINEA	20 000	0	-100,00	1 072	0	-100,00
ANGOLA	0	9	-	0	20	-
NIGERIA	90	285	216,67	10	2 825	28 150,00
COTE D'IVOIRE	36 000	25	-99,93	30 960	10	-99,97
SENEGAL	0	21 900	-	0	10 950	-
SOUTH AFRICA	11 357	16 756	47,54	79 242	76 308	-3,70
ZIMBABWE	0	144 000	-	0	142 480	-
MALAWI	181 050	163 750	-9,56	165 895	167 524	0,98
MAURITIUS	85	55	-35,29	469	468	-0,21
AUSTRALIA	207 304	143 401	-30,83	929 514	761 609	-18,06
NEW ZEALAND	180	38 101	21 067,22	5 124	129 874	2 434,62
GUAM	50	151	202,00	20	437	2 085,00
NORTHERN MARIANA ISLANDS	0	350	-	0	99	-
VANUATU	5 846	960	-83,58	15 825	2 532	-84,00
FIJI	50	0	-100,00	2 321	0	-100,00
SAMOA	1 800	675	-62,50	2 873	1 101	-61,68
TONGA	0	108	-	0	1 188	-
CHRISTMAS ISLANDS	0	30	-	0	82	-
EAST TIMOR	7 926	36 752	363,69	4 323	11 801	172,98
UNITED STATES	474 734	687 378	44,79	2 606 772	4 495 316	72,45
CANADA	10 343	50 860	391,73	53 273	101 334	90,22
MEXICO	801 000	882 000	10,11	775 475	995 490	28,37
GUATEMALA	18 000	0	-100,00	16 208	0	-100,00
NICARAGUA	108 000	36 000	-66,67	94 865	35 480	-62,60
PANAMA	18 000	0	-100,00	15 490	0	-100,00
CHILE	1 000	702 600	70 160,00	974	794 103	81 430,08
VENEZUELA	72 000	126 000	75,00	61 258	124 520	103,27
ARGENTINA	0	30	-	0	5 450	-
BRAZIL	1 865 200	953 502	-48,88	2 238 424	1 589 193	-29,00
COLOMBIA	144 000	93 550	-35,03	120 787	100 279	-16,98
PARAGUAY	18 000	0	-100,00	16 117	0	-100,00
ECUADOR	70 000	36 044	-48,51	59 998	35 660	-40,56
PERU	18 003	18 000	-0,02	15 740	19 040	20,97
GUYANA	0	668	-	0	1 864	-
BAHAMAS	350	0	-100,00	2 296	0	-100,00
DOMINICAN REPUBLIC	90 000	0	-100,00	94 320	0	-100,00
COSTA RICA	36 332	6 585	-81,88	54 855	12 511	-77,19
MARTINIQUE	0	650	-	0	450	-
GUADELOUPE	400	0	-100,00	7 259	0	-100,00
UNITED KINGDOM	281 795	205 059	-27,23	1 280 649	1 399 552	9,28
NETHERLANDS	741 113	217 675	-70,63	2 866 905	2 589 967	-9,66
FRANCE	827 733	234 682	-71,65	2 169 603	1 125 440	-48,13
GERMANY, FED. REP. OF	1 216 578	1 630 117	33,99	5 192 489	6 609 949	27,30

TABEL 5. PERKEMBANGAN EKSPOR INDONESIA MENURUT KOMODITI DAN NEGARA TUJUAN
JANUARI-JUNI 2013 DAN 2014

KOMODITI / NEGARA TUJUAN	BERAT BERSIH (KG)		PERUB	NILAI FOB (US \$)		PERUB
	JAN-JUN 2013	JAN-JUN 2014	%	JAN-JUN 2013	JAN-JUN 2014	%
(1)	(2)	(3)	(4)	(5)	(6)	(7)
AUSTRIA	200	0	-100,00	6 641	0	-100,00
BELGIUM	8 801	24 820	182,01	18 311	69 407	279,05
SWITZERLAND	247	1 146	363,97	9 746	44 720	358,85
DENMARK	300 511	253 220	-15,74	2 955 268	2 845 523	-3,71
NORWAY	1 314	627	-52,28	61 789	36 965	-40,18
SWEDEN	576	0	-100,00	94	0	-100,00
IRELAND	22 003	0	-100,00	26 241	0	-100,00
ITALY	281 454	60 947	-78,35	1 256 222	413 576	-67,08
SPAIN	24 628	9 493	-61,45	44 175	29 784	-32,58
PORTUGAL	179 375	54 250	-69,76	182 648	54 743	-70,03
GREECE	8 960	313 971	3 404,14	18 773	88 521	371,53
POLAND	54 970 508	19 638 500	-64,27	10 551 658	5 750 047	-45,51
ROMANIA	350	80	-77,14	67	770	1 049,25
BULGARIA	16 050	25 040	56,01	14 582	41 811	186,73
AZERBAIJAN	0	800	-	0	5 075	-
KAZAKHSTAN	31 752	0	-100,00	42 000	0	-100,00
KYRGYZSTAN	20	36	80,00	1 550	1 986	28,13
UKRAINE	0	10 010	-	0	67 350	-
LITHUANIA	358 000	684 000	91,06	324 980	693 270	113,33
LATVIA	66 000	110 000	66,67	56 100	104 830	86,86
ESTONIA	4 404 000	2 462 000	-44,10	4 283 830	2 259 689	-47,25
GEORGIA	0	354	-	0	307	-
MALTA	5	0	-100,00	74	0	-100,00
SLOVAKIA	0	33	-	0	6 810	-
SLOVENIA	124 016	166 000	33,85	110 736	169 330	52,91
CZECH REPUBLIC	441	816	85,03	17 262	28 491	65,05
RUSSIA FEDERATION	63 541	67 570	6,34	396 202	543 956	37,29
-KAYU LAPIS	1 026 109 729	1 200 785 951	17,02	1 080 930 192	1 225 131 825	13,34
JAPAN	344 209 034	337 278 379	-2,01	404 695 374	391 844 130	-3,18
HONG KONG	5 455 589	6 688 274	22,59	5 234 024	5 925 910	13,22
KOREA, REPUBLIC OF	40 527 796	65 938 643	62,70	43 305 652	63 233 650	46,02
TAIWAN	74 567 608	86 797 900	16,40	65 308 380	74 515 477	14,10
CHINA	229 624 561	328 874 406	43,22	199 692 185	295 711 590	48,08
MACAU	0	357 407	-	0	270 662	-
PAPUA NEW GUINEA	25 860	0	-100,00	14 292	0	-100,00
THAILAND	1 066 772	4 664 568	337,26	1 261 991	3 898 730	208,93
SINGAPORE	17 765 138	20 997 202	18,19	17 494 203	20 975 274	19,90
PHILIPPINES	93 867	387 185	312,48	119 060	553 916	365,24
MALAYSIA	21 569 328	31 148 352	44,41	19 328 994	28 144 926	45,61
MYANMAR	0	39 822	-	0	53 708	-
BRUNEI DARUSSALAM	0	289 281	-	0	262 525	-
VIET NAM	638 671	1 078 596	68,88	603 045	995 576	65,09
MALDIVES	32 825	51 636	57,31	39 629	62 302	57,21
INDIA	8 272 098	8 735 363	5,60	8 055 046	8 126 883	0,89
BANGLADESH	9 374	0	-100,00	10 414	0	-100,00
SRI LANKA	0	115 390	-	0	204 849	-
IRAQ	0	3 178 681	-	0	3 221 101	-
IRAN (ISLAMIC REPUBLIC OF)	26 329	1 587	-93,97	48 815	2 976	-93,90
SAUDI ARABIA	90 750 695	81 225 283	-10,50	86 331 280	74 051 827	-14,22
ISRAEL	12 167	0	-100,00	22 766	0	-100,00
KUWAIT	9 037 223	9 321 280	3,14	9 807 442	10 024 761	2,22
JORDAN	17 490 073	18 844 182	7,74	18 710 579	19 671 937	5,14
LEBANON	1 510 677	3 225 759	113,53	1 643 652	3 480 762	111,77
OMAN	12 780 530	14 803 859	15,83	12 847 324	14 255 272	10,96
TURKEY	527 479	610 874	15,81	573 516	758 916	32,33
UNITED ARAB EMIRATES	12 272 919	19 190 868	56,37	12 004 724	18 411 639	53,37
QATAR	2 923 411	4 169 432	42,62	2 952 162	4 103 635	39,00
BAHRAIN	354 105	330 772	-6,59	435 146	355 911	-18,21
EGYPT	4 727 526	7 619 791	61,18	4 918 065	7 353 170	49,51
LIBYAN ARAB JAMAHIRIYA	3 554 659	1 648 596	-53,62	3 546 912	1 595 021	-55,03
ALGERIA	2 467 267	4 727 433	91,61	2 607 329	4 765 766	82,78
SUDAN	0	1 450	-	0	1 191	-
TANZANIA, UNITED REP. OF	0	19 000	-	0	23 105	-
REUNION	17 641	28 321	60,54	17 226	33 766	96,02
SOUTH AFRICA	345 945	329 063	-4,88	481 424	485 726	0,89
MAURITIUS	660	230	-65,15	4 269	700	-83,60
AUSTRALIA	9 907 907	12 644 531	27,62	14 013 284	17 151 170	22,39
NEW ZEALAND	153 782	186 502	21,28	228 707	232 152	1,51
NEW CALEDONIA	54 238	56 667	4,48	87 514	85 391	-2,43
VANUATU	0	14 861	-	0	32 427	-
EAST TIMOR	593 566	282 574	-52,39	664 894	301 715	-54,62
UNITED STATES	68 007 001	65 551 347	-3,61	80 110 230	72 494 976	-9,51
CANADA	703 128	445 884	-36,59	867 069	564 000	-34,95
MEXICO	3 411 149	3 701 259	8,50	3 541 804	3 983 479	12,47
PANAMA	331 510	0	-100,00	341 393	0	-100,00

TABEL 5. PERKEMBANGAN EKSPOR INDONESIA MENURUT KOMODITI DAN NEGARA TUJUAN
JANUARI-JUNI 2013 DAN 2014

KOMODITI / NEGARA TUJUAN	BERAT BERSIH (KG)		PERUB	NILAI FOB (US \$)		PERUB
	JAN-JUN 2013	JAN-JUN 2014	%	JAN-JUN 2013	JAN-JUN 2014	%
(1)	(2)	(3)	(4)	(5)	(6)	(7)
ECUADOR	8 540	0	-100,00	23 222	0	-100,00
PUERTO RICO	349 179	21 531	-93,83	438 166	21 919	-95,00
BELIZE	0	9 399	-	0	14 663	-
FRENCH POLYNESIA	44 172	67 186	52,10	62 675	92 017	46,82
UNITED KINGDOM	6 241 733	7 687 034	23,16	8 367 115	9 691 845	15,83
NETHERLANDS	5 915 740	7 430 043	25,60	8 730 304	11 047 432	26,54
FRANCE	2 297 377	1 607 421	-30,03	3 854 386	2 356 858	-38,85
GERMANY, FED. REP. OF	14 813 275	19 517 435	31,76	24 588 960	28 877 438	17,44
BELGIUM	8 533 239	15 805 109	85,22	9 523 933	16 214 797	70,25
DENMARK	167 325	141 098	-15,67	339 092	234 629	-30,81
SWEDEN	131 866	71 971	-45,42	201 892	100 596	-50,17
IRELAND	2 311	5 000	116,36	6 082	7 814	28,48
ITALY	1 050 844	1 455 137	38,47	1 354 698	1 935 007	42,84
SPAIN	0	970	-	0	1 124	-
GREECE	45 270	112 506	148,52	84 699	181 469	114,25
POLAND	472 544	708 551	49,94	987 148	1 428 549	44,71
ROMANIA	30 620	527 140	1 621,55	44 450	639 453	1 338,59
AZERBAIJAN	20 390	12 165	-40,34	70 831	62 509	-11,75
LATVIA	110 070	0	-100,00	197 162	0	-100,00
ESTONIA	17 326	0	-100,00	32 567	0	-100,00
SLOVENIA	16 950	0	-100,00	30 624	0	-100,00
CZECH REPUBLIC	20 850	56	-99,73	22 371	69	-99,69
RUSSIA FEDERATION	0	3 709	-	0	1 037	-
-KAYU GERGAJIAN	25 308 438	32 442 762	28,19	23 379 093	24 548 206	5,00
JAPAN	5 065 816	4 968 839	-1,91	8 157 477	7 613 460	-6,67
HONG KONG	55 770	39 907	-28,44	54 946	25 597	-53,41
KOREA, REPUBLIC OF	635 117	507 951	-20,02	654 507	512 961	-21,63
TAIWAN	198 770	136 880	-31,14	194 592	147 315	-24,30
CHINA	12 408 049	20 550 714	65,62	7 316 484	11 014 691	50,55
THAILAND	258 420	96 972	-62,48	246 854	129 476	-47,55
SINGAPORE	512 511	116 166	-77,33	339 422	92 945	-72,62
MALAYSIA	2 637 084	2 875 512	9,04	2 104 655	1 706 591	-18,91
VIET NAM	217 459	602 734	177,17	260 243	452 633	73,93
INDIA	136	0	-100,00	405	0	-100,00
BANGLADESH	643 664	324 460	-49,59	630 216	319 440	-49,31
LEBANON	1 360	255	-81,25	8 698	276	-96,83
UNITED ARAB EMIRATES	7 894	0	-100,00	13 033	0	-100,00
CYPRUS	0	3 650	-	0	5 274	-
ANGOLA	2 224	0	-100,00	9 995	0	-100,00
SEYCHELLES	20 752	0	-100,00	17 559	0	-100,00
SOUTH AFRICA	60 451	27 498	-54,51	93 189	43 856	-52,94
MAURITIUS	10 970	0	-100,00	27 897	0	-100,00
AUSTRALIA	457 698	312 547	-31,71	658 648	498 011	-24,39
NEW ZEALAND	91 751	0	-100,00	69 098	0	-100,00
VANUATU	3 450	0	-100,00	7 051	0	-100,00
UNITED STATES	1 209 653	1 268 687	4,88	925 790	1 017 612	9,92
CANADA	885	0	-100,00	2 537	0	-100,00
UNITED KINGDOM	206 853	193 201	-6,60	458 670	272 632	-40,56
NETHERLANDS	183 988	250 685	36,25	341 556	367 337	7,55
FRANCE	59 987	14 044	-76,59	94 979	21 792	-77,06
GERMANY, FED. REP. OF	82 960	75 470	-9,03	131 136	161 350	23,04
BELGIUM	110 970	39 296	-64,59	214 719	70 521	-67,16
FINLAND	0	724	-	0	729	-
IRELAND	274	0	-100,00	390	0	-100,00
ITALY	26 021	7 862	-69,79	102 739	28 905	-71,87
SPAIN	6 693	50	-99,25	8 097	43	-99,47
GREECE	0	748	-	0	1 449	-
POLAND	42 831	27 910	-34,84	69 243	43 310	-37,45
ROMANIA	29 246	0	-100,00	46 655	0	-100,00
AZERBAIJAN	1 680	0	-100,00	5 182	0	-100,00
LITHUANIA	57 051	0	-100,00	112 431	0	-100,00
-KAYU OLAHAN LAIN	1 190 449 112	1 707 420 650	43,43	611 658 598	723 911 364	18,35
JAPAN	93 268 134	429 049 140	360,02	78 629 206	113 304 640	44,10
HONG KONG	2 365 185	3 130 066	32,34	3 435 265	4 582 303	33,39
KOREA, REPUBLIC OF	42 661 488	55 583 290	30,29	21 722 032	31 718 724	46,02
TAIWAN	48 110 196	53 381 936	10,96	13 740 585	15 166 857	10,38
CHINA	759 183 367	858 786 514	13,12	111 141 257	151 805 073	36,59
MONGOLIA	850	104 158	12 153,88	1 580	267 851	16 852,59
MACAU	2 540	64 689	2 446,81	7 347	189 102	2 473,87
PAPUA NEW GUINEA	174	8 591	4 837,36	1 023	26 421	2 482,70
THAILAND	574 280	440 532	-23,29	1 311 113	999 386	-23,78
SINGAPORE	5 140 003	14 232 670	176,90	8 632 594	8 574 499	-0,67
PHILIPPINES	1 856 380	2 893 219	55,85	652 800	1 323 955	102,81
MALAYSIA	14 463 286	11 869 190	-17,94	8 053 982	6 910 377	-14,20

TABEL 5. PERKEMBANGAN EKSPOR INDONESIA MENURUT KOMODITI DAN NEGARA TUJUAN
JANUARI-JUNI 2013 DAN 2014

KOMODITI / NEGARA TUJUAN	BERAT BERSIH (KG)		PERUB	NILAI FOB (US \$)		PERUB
	JAN-JUN 2013	JAN-JUN 2014	%	JAN-JUN 2013	JAN-JUN 2014	%
(1)	(2)	(3)	(4)	(5)	(6)	(7)
MYANMAR	60 603	122 271	101,76	19 498	37 724	93,48
CAMBODIA	524	293	-44,08	307	281	-8,47
BRUNEI DARUSSALAM	129 090	62 658	-51,46	307 059	89 983	-70,70
LAO PEOPLE'S DEM. REP.	15	0	-100,00	254	0	-100,00
NEPAL	490	7 200	1 369,39	1 282	23 538	1 736,04
VIET NAM	15 828 731	13 216 220	-16,50	5 735 899	5 158 453	-10,07
MALDIVES	107 260	299 865	179,57	398 175	833 273	109,27
INDIA	26 386 095	28 322 782	7,34	16 429 565	17 039 307	3,71
PAKISTAN	103 356	40 664	-60,66	102 274	69 949	-31,61
BANGLADESH	3 345	1 381	-58,71	26 444	20 608	-22,07
SRI LANKA	273 464	176 815	-35,34	304 262	406 887	33,73
IRAQ	80 020	5 669 630	6 985,27	71 168	2 027 464	2 748,84
IRAN (ISLAMIC REPUBLIC OF)	2 429 270	7 865 646	223,79	1 556 741	2 998 505	92,61
SAUDI ARABIA	1 085 883	14 151 520	1 203,23	669 000	4 091 397	511,57
ISRAIL	66 729	119 611	79,25	215 895	234 859	8,78
KUWAIT	22 587	19 545	-13,47	118 236	60 217	-49,07
JORDAN	3 951 599	8 049 406	103,70	1 687 725	2 271 499	34,59
LEBANON	187 592	5 474 078	2 818,08	411 047	1 730 512	321,00
YEMEN	6 800	4 000	-41,18	6 460	4 800	-25,70
OMAN	18 528	41 215	122,45	45 500	46 655	2,54
SYRIA ARAB REPUBLIC	3 485	5 782 132	165 814,84	4 946	1 708 196	34 436,92
TURKEY	418 684	530 780	26,77	875 668	1 293 600	47,73
UNITED ARAB EMIRATES	2 560 833	884 749	-65,45	1 777 557	1 014 061	-42,95
QATAR	533 216	467 388	-12,35	540 660	390 184	-27,83
BAHRAIN	18 869	19 755	4,70	22 685	27 768	22,41
CYPRUS	27 454	25 811	-5,98	53 685	139 792	160,39
EGYPT	14 470 594	19 224 211	32,85	4 499 996	5 746 493	27,70
LIBYAN ARAB JAMAHIRIYA	45 807	28 437	-37,92	110 865	84 755	-23,55
MOROCCO	16 981	15 539	-8,49	23 855	50 486	111,64
TUNISIA	59 225	20 547	-65,31	63 872	15 254	-76,12
ALGERIA	8 666	4 000	-53,84	18 946	10 000	-47,22
SUDAN	0	28 238	-	0	28 576	-
NAMIBIA	3 607	47	-98,70	13 771	1 415	-89,72
ETHIOPIA	18 989	33 067	74,14	24 111	36 680	52,13
TANZANIA, UNITED REP. OF	17 195	2 670	-84,47	153 626	4 008	-97,39
MADAGASCAR	2 183	1 209	-44,62	5 494	564	-89,73
SOMALIA	186 055	319 177	71,55	407 781	771 951	89,31
KENYA	6 373	34 368	439,28	15 394	75 794	392,36
REUNION	82 680	181 930	120,04	137 888	316 313	129,40
MOZAMBIQUE	45 260	105 804	133,77	128 159	163 828	27,83
GHANA	136	2 737	1 912,50	400	6 758	1 589,50
ANGOLA	3 239	790	-75,61	11 203	4 621	-58,75
CAMEROON	7 365	1 425	-80,65	6 415	1 271	-80,19
NIGERIA	2 251	9 951	342,07	7 049	24 243	243,92
GABON	11 663	25 096	115,18	14 506	15 177	4,63
COTE D'IVOIRE	626	0	-100,00	1 470	0	-100,00
SENEGAL	6 940	3 301	-52,44	18 608	6 206	-66,65
U.S. VIRGIN ISLANDS	6 002	36	-99,40	24 508	265	-98,92
SEYCHELLES	117 058	97 545	-16,67	357 678	200 152	-44,04
CENTRAL AFRICAN REPUBLIC	0	470	-	0	8 440	-
NIGER	703	0	-100,00	2 693	0	-100,00
DJIBOUTI	34 674	0	-100,00	75 307	0	-100,00
SOUTH AFRICA	6 224 440	5 819 801	-6,50	9 813 468	8 499 068	-13,39
ZIMBABWE	3 263	5 236	60,47	2 262	17 349	666,98
COMOROS	136 525	12 462	-90,87	45 910	21 410	-53,37
MAURITIUS	78 118	61 363	-21,45	204 389	184 416	-9,77
VIRGIN ISLANDS (BRITISH)	43 786	28 665	-34,53	168 885	57 087	-66,20
AUSTRALIA	34 927 032	44 810 812	28,30	62 968 733	78 614 504	24,85
NEW ZEALAND	2 429 096	4 325 970	78,09	4 284 504	7 604 742	77,49
GUAM	6 708	26 778	299,19	50 259	100 026	99,02
PALAU	2 646	29 533	1 016,14	9 715	99 059	919,65
NEW CALEDONIA	286 912	272 363	-5,07	513 669	556 512	8,34
NORTHERN MARIANA ISLANDS	3 110	2 566	-17,49	18 135	7 525	-58,51
SAINT VINCENT AND THE GRENADINE	1 155	386	-66,58	8 270	6 161	-25,50
VANUATU	8 522	22 288	161,53	24 062	50 055	108,03
WALLIS AND FUTUNA ISLANDS	400	3 960	890,00	1 125	7 499	566,58
COOK ISLANDS	2 645	14 776	458,64	22 697	66 149	191,44
FIJI	20 293	29 578	45,75	102 511	158 735	54,85
SAMOA	1 370	4 161	203,72	6 274	2 688	-57,16
TONGA	1 932	76	-96,07	6 070	408	-93,28
CHRISTMAS ISLANDS	0	60	-	0	336	-
EAST TIMOR	38 291	10 115	-73,58	63 461	11 033	-82,61
UNITED STATES	24 975 310	25 394 540	1,68	66 669 117	66 004 557	-1,00
CANADA	3 448 183	3 651 938	5,91	10 151 223	10 722 179	5,62
MEXICO	1 403 942	393 259	-71,99	4 456 067	1 214 030	-72,76
GUATEMALA	2 080	15 538	647,02	16 512	52 972	220,81

TABEL 5. PERKEMBANGAN EKSPOR INDONESIA MENURUT KOMODITI DAN NEGARA TUJUAN
JANUARI-JUNI 2013 DAN 2014

KOMODITI / NEGARA TUJUAN	BERAT BERSIH (KG)		PERUB	NILAI FOB (US \$)		PERUB
	JAN-JUN 2013	JAN-JUN 2014	%	JAN-JUN 2013	JAN-JUN 2014	%
(1)	(2)	(3)	(4)	(5)	(6)	(7)
HONDURAS	7 900	9 873	24,97	7 817	26 567	239,86
PANAMA	5 467	5 377	-1,65	20 904	22 570	7,97
SURINAME	940	5 376	471,91	4 260	23 852	459,91
CHILE	193 932	134 734	-30,53	589 596	386 053	-34,52
VENEZUELA	50 211	24 026	-52,15	109 960	102 888	-6,43
ARGENTINA	174 755	152 153	-12,93	336 143	392 314	16,71
BRAZIL	1 112 496	180 135	-83,81	1 181 040	564 518	-52,20
COLOMBIA	66 585	96 873	45,49	193 314	222 884	15,30
BOLIVIA	0	13 272	-	0	36 188	-
URUGUAY	13 530	49 087	262,80	36 013	128 052	255,57
PARAGUAY	245	3 844	1 468,98	1 912	18 152	849,37
ECUADOR	13 252	0	-100,00	20 250	0	-100,00
PERU	14 532	11 622	-20,02	36 247	20 463	-43,55
GUYANA	0	2 648	-	0	3 028	-
TRINIDAD AND TOBAGO	6 042	780	-87,09	33 580	1 543	-95,41
BAHAMAS	29 248	9 871	-66,25	64 009	38 173	-40,36
JAMAICA	49 422	53 943	9,15	322 867	261 984	-18,86
PUERTO RICO	42 284	38 114	-9,86	118 173	117 090	-0,92
BELIZE	0	9 500	-	0	29 989	-
DOMINICAN REPUBLIC	20 978	19 870	-5,28	77 798	78 527	0,94
COSTA RICA	94 129	40 762	-56,70	101 659	80 619	-20,70
HAITI	0	1 050	-	0	3 296	-
BARBADOS	745	58 802	7 792,89	2 177	375 346	17 141,43
ANTIGUA AND BARBUDA	3 340	32 550	874,55	29 019	30 399	4,76
ANGUILLA	11 425	0	-100,00	88 256	0	-100,00
ARUBA	2 630	4 190	59,32	5 327	3 017	-43,36
BERMUDA	2 022	3 110	53,81	17 687	1 214	-93,14
CAPE VERDE	0	45	-	0	1 482	-
CAYMAN ISLANDS	2 255	609	-72,99	1 396	3 026	116,76
DOMINICA	0	995	-	0	1 757	-
FRENCH GUIANA	22 217	11 703	-47,32	52 522	20 846	-60,31
FRENCH POLYNESIA	270 111	154 272	-42,89	454 178	257 536	-43,30
GRENADA	76 500	4 170	-94,55	447 378	23 966	-94,64
MARTINIQUE	40 621	26 132	-35,67	98 975	56 231	-43,19
NETHERLANDS ANTILLES	54 126	58 973	8,96	336 537	85 066	-74,72
SAINT LUCIA	0	19 430	-	0	153 543	-
TURKS AND CAICOS ISLANDS	2 913	872	-70,07	3 011	59 214	1 866,59
GUADELOUPE	133 502	109 138	-18,25	317 412	279 024	-12,09
UNITED KINGDOM	17 916 924	17 413 815	-2,81	44 930 251	42 035 228	-6,44
NETHERLANDS	17 936 864	21 469 571	19,70	33 130 564	37 739 722	13,91
FRANCE	4 290 607	3 265 773	-23,89	10 016 898	7 527 413	-24,85
GERMANY, FED. REP. OF	18 675 301	23 016 692	23,25	34 825 387	41 032 333	17,82
AUSTRIA	29 119	32 489	11,57	101 129	96 052	-5,02
BELGIUM	6 302 897	3 667 852	-41,81	10 075 665	5 949 558	-40,95
SWITZERLAND	144 796	364 535	151,76	497 944	1 181 208	137,22
LUXEMBOURG	380	775	103,95	1 950	1 013	-48,05
MONACO	14 850	1 200	-91,92	48 383	9 599	-80,16
DENMARK	1 812 098	1 245 283	-31,28	3 374 285	2 296 164	-31,95
NORWAY	264 321	189 688	-28,24	851 725	581 019	-31,78
SWEDEN	565 336	714 549	26,39	2 142 221	2 082 118	-2,81
FINLAND	105 039	204 325	94,52	508 867	692 511	36,09
IRELAND	266 448	185 934	-30,22	609 387	343 943	-43,56
ITALY	2 359 137	2 008 293	-14,87	6 980 276	6 413 380	-8,12
SPAIN	1 128 289	1 065 206	-5,59	3 481 067	3 291 045	-5,46
PORTUGAL	78 350	128 278	63,72	220 844	392 935	77,92
ICELAND	0	19 209	-	0	26 613	-
GREECE	161 978	131 599	-18,76	472 978	390 726	-17,39
HUNGARY	33 326	38 767	16,33	65 063	80 485	23,70
POLAND	2 293 002	2 326 824	1,48	3 614 020	3 596 345	-0,49
ROMANIA	6 225	225 378	3 520,53	23 951	334 141	1 295,10
BULGARIA	8 606	116 773	1 256,88	28 742	251 666	775,60
ALBANIA	5 654	1 003	-82,26	6 170	1 144	-81,46
ARMENIA	38 101	17 809	-53,26	107 909	9 051	-91,61
AZERBAIJAN	441 215	514 486	16,61	1 183 797	1 523 261	28,68
BELARUS	552	32	-94,20	3 423	387	-88,69
KAZAKHSTAN	58 133	79 264	36,35	132 923	190 537	43,34
UKRAINE	205 106	132 457	-35,42	384 147	355 413	-7,48
UZBEKISTAN	0	3 221	-	0	9 681	-
LITHUANIA	111 766	191 930	71,72	129 755	236 701	82,42
LATVIA	81 287	15 035	-81,50	249 488	72 294	-71,02
ESTONIA	103 052	287 330	178,82	250 878	491 871	96,06
GEORGIA	2 632	3 511	33,40	24 525	16 113	-34,30
CROATIA	82 985	40 078	-51,70	220 856	130 138	-41,08
MALTA	25 082	3 905	-84,43	34 981	7 829	-77,62
SLOVAKIA	21 196	44 909	111,87	61 380	75 354	22,77
SLOVENIA	65 787	10 099	-84,65	127 098	27 316	-78,51

TABEL 5. PERKEMBANGAN EKSPOR INDONESIA MENURUT KOMODITI DAN NEGARA TUJUAN
JANUARI-JUNI 2013 DAN 2014

KOMODITI / NEGARA TUJUAN	BERAT BERSIH (KG)		PERUB	NILAI FOB (US \$)		PERUB
	JAN-JUN 2013	JAN-JUN 2014	%	JAN-JUN 2013	JAN-JUN 2014	%
(1)	(2)	(3)	(4)	(5)	(6)	(7)
CZECH REPUBLIC	331 470	243 602	-26,51	766 625	596 168	-22,23
REP. OF MACEDONIA	0	50	-	0	1 210	-
RUSSIA FEDERATION	830 574	669 865	-19,35	2 413 434	1 676 608	-30,53
SERBIA	800	1 100	37,50	3 116	3 324	6,68
MONTENEGRO	1 036	4 026	288,61	5 390	10 880	101,86
-TIMAH	59 210 914	44 331 730	-25,13	1 302 722 047	1 019 237 247	-21,76
JAPAN	3 851 169	1 644 904	-57,29	84 074 299	38 429 955	-54,29
HONG KONG	0	5 127	-	0	30 389	-
KOREA, REPUBLIC OF	2 911 150	805 040	-72,35	63 907 778	18 704 242	-70,73
TAIWAN	600 099	1 419 973	136,62	10 986 641	29 206 409	165,84
CHINA	1 838 373	201 170	-89,06	41 106 254	4 647 778	-88,69
THAILAND	2 135 169	99 384	-95,35	46 498 953	2 288 326	-95,08
SINGAPORE	34 813 707	30 612 087	-12,07	765 706 527	711 071 284	-7,14
PHILIPPINES	219 505	338 524	54,22	4 893 551	7 090 438	44,89
MALAYSIA	6 815 761	1 701 559	-75,03	152 814 984	34 413 674	-77,48
VIET NAM	5	0	-100,00	220	0	-100,00
INDIA	355 529	744 912	109,52	8 053 656	16 649 211	106,73
SAUDI ARABIA	0	5 010	-	0	116 483	-
TURKEY	0	50 015	-	0	1 158 472	-
UNITED ARAB EMIRATES	0	25 028	-	0	581 889	-
SOUTH AFRICA	25 070	0	-100,00	493 744	0	-100,00
AUSTRALIA	6 883	0	-100,00	24 383	0	-100,00
EAST TIMOR	822	1 576	91,73	1 020	1 052	3,14
UNITED STATES	1 204 006	1 605 078	33,31	26 662 907	37 334 933	40,03
CANADA	9 456	0	-100,00	216 822	0	-100,00
BRAZIL	18	0	-100,00	660	0	-100,00
UNITED KINGDOM	0	310 003	-	0	7 180 970	-
NETHERLANDS	3 336 482	4 059 256	21,66	73 865 616	94 172 613	27,49
BELGIUM	35 583	142 824	301,38	668 101	3 159 215	372,86
SWITZERLAND	99 788	40 000	-59,92	2 151 729	919 500	-57,27
ITALY	952 339	520 260	-45,37	20 594 202	12 080 414	-41,34
-ALUMINIUM	151 990 830	131 469 268	-13,50	375 847 930	329 241 990	-12,40
JAPAN	81 249 812	24 833 779	-69,44	161 296 649	56 370 466	-65,05
HONG KONG	199 999	137 768	-31,12	467 295	443 002	-5,20
KOREA, REPUBLIC OF	6 006 154	21 521 935	258,33	10 891 998	41 705 617	282,90
TAIWAN	2 026 555	1 590 883	-21,50	8 907 920	6 417 629	-27,96
CHINA	2 073 757	14 373 480	593,11	1 156 839	26 217 667	2 166,32
PAPUA NEW GUINEA	549 149	1 060 874	93,19	2 298 890	4 805 171	109,02
THAILAND	6 385 045	5 097 143	-20,17	21 384 337	15 692 158	-26,62
SINGAPORE	2 519 770	3 032 941	20,37	9 449 953	10 349 564	9,52
PHILIPPINES	3 154 408	3 074 708	-2,53	9 650 602	9 030 311	-6,43
MALAYSIA	4 558 206	4 214 650	-7,54	15 257 666	13 002 119	-14,78
MYANMAR	357 091	85 031	-76,19	1 515 387	775 049	-48,85
CAMBODIA	11 794	19 676	66,83	56 593	70 067	23,81
BRUNEI DARUSSALAM	206 492	178 700	-13,46	794 029	691 625	-12,90
LAO PEOPLE'S DEM. REP.	190	0	-100,00	665	0	-100,00
BHUTAN	0	27 675	-	0	76 642	-
VIET NAM	497 520	1 913 687	284,65	2 275 275	5 967 780	162,29
MALDIVES	5 170	1 993	-61,45	29 755	8 446	-71,61
INDIA	467 616	1 716 777	267,13	2 068 798	4 264 126	106,12
PAKISTAN	43 480	35 379	-18,63	192 760	183 781	-4,66
BANGLADESH	203 101	429 368	111,41	715 066	1 322 000	84,88
SRI LANKA	12 825	13 712	6,92	53 371	53 315	-0,10
IRAQ	25 900	4 842 818	18 598,14	78 381	11 738 556	14 876,28
IRAN (ISLAMIC REPUBLIC OF)	24 000	0	-100,00	76 235	0	-100,00
SAUDI ARABIA	90 107	37 034	-58,90	465 304	223 301	-52,01
KUWAIT	2 989	4 795	60,42	18 561	59 812	222,25
JORDAN	6 882	778	-88,70	71 969	7 440	-89,66
LEBANON	0	1	-	0	4	-
YEMEN	966	565	-41,51	7 671	6 175	-19,50
OMAN	69 026	95 581	38,47	431 586	608 308	40,95
TURKEY	152 425	192 258	26,13	596 994	667 945	11,88
UNITED ARAB EMIRATES	232 821	203 206	-12,72	1 656 818	1 435 398	-13,36
QATAR	0	1 125	-	0	3 375	-
CYPRUS	0	2 370	-	0	27 799	-
EGYPT	14 269	51 101	258,13	116 832	346 156	196,29
MOROCCO	980	1 434	46,33	13 328	17 879	34,15
TANZANIA, UNITED REP. OF	12 100	0	-100,00	8 630	0	-100,00
MADAGASCAR	9	0	-100,00	17	0	-100,00
KENYA	0	115 730	-	0	357 809	-
REUNION	38 834	29 954	-22,87	168 182	143 577	-14,63
MOZAMBIQUE	0	114 750	-	0	343 658	-
TOGO	10	8	-20,00	21	13	-38,10
GHANA	0	31 348	-	0	114 634	-

TABEL 5. PERKEMBANGAN EKSPOR INDONESIA MENURUT KOMODITI DAN NEGARA TUJUAN
JANUARI-JUNI 2013 DAN 2014

KOMODITI / NEGARA TUJUAN	BERAT BERSIH (KG)		PERUB	NILAI FOB (US \$)		PERUB
	JAN-JUN 2013	JAN-JUN 2014	%	JAN-JUN 2013	JAN-JUN 2014	%
(1)	(2)	(3)	(4)	(5)	(6)	(7)
LIBERIA	440	0	-100,00	2 544	0	-100,00
ANGOLA	31	0	-100,00	39	0	-100,00
CAMEROON	3 580	5	-99,86	1 617	35	-97,84
NIGERIA	315 637	36 402	-88,47	3 355 047	377 649	-88,74
GABON	5	3 700	73 900,00	9	604	6 611,11
COTE D'IVOIRE	0	1	-	0	5	-
SENEGAL	12 894	16 677	29,34	89 025	119 117	33,80
MAURITANIA	0	1	-	0	15	-
MALI	0	5 494	-	0	15 042	-
BURKINA FASO	89 796	0	-100,00	269 217	0	-100,00
U.S. VIRGIN ISLANDS	800	0	-100,00	1 530	0	-100,00
SOUTH AFRICA	143 567	60 697	-57,72	833 279	383 402	-53,99
ZIMBABWE	142	2	-98,59	384	140	-63,54
BURUNDI	701	0	-100,00	1 840	0	-100,00
MAURITIUS	244 109	321 091	31,54	966 735	1 509 692	56,16
VIRGIN ISLANDS (BRITISH)	0	110	-	0	200	-
AUSTRALIA	4 542 358	5 028 603	10,70	15 518 356	15 439 152	-0,51
NEW ZEALAND	551 728	186 433	-66,21	1 622 269	686 064	-57,71
NEW CALEDONIA	165 060	210 874	27,76	788 270	1 085 313	37,68
VANUATU	2 412	1	-99,96	8 251	26	-99,68
FIJI	55 272	91 440	65,44	163 099	274 826	68,50
SOLOMON ISLANDS	161 500	213 136	31,97	659 589	984 895	49,32
EAST TIMOR	664 675	754 592	13,53	1 111 928	1 207 513	8,60
UNITED STATES	31 621 265	32 484 418	2,73	88 620 574	83 015 333	-6,32
CANADA	566 188	920 618	62,60	1 934 060	2 879 791	48,90
MEXICO	13	0	-100,00	301	0	-100,00
SURINAME	9 254	5 632	-39,14	28 286	12 936	-54,27
CHILE	373 255	0	-100,00	1 123 357	0	-100,00
ARGENTINA	70	0	-100,00	227	0	-100,00
BRAZIL	238 125	163 090	-31,51	1 281 933	882 132	-31,19
COLOMBIA	0	736	-	0	159	-
ECUADOR	120	0	-100,00	918	0	-100,00
PERU	0	217	-	0	480	-
JAMAICA	425	2	-99,53	1 624	1	-99,94
PUERTO RICO	21 928	51 755	136,02	64 141	136 918	113,46
DOMINICAN REPUBLIC	24	138	475,00	73	3 577	4 800,00
COSTA RICA	0	15	-	0	45	-
FRENCH POLYNESIA	0	5 515	-	0	16 812	-
MARTINIQUE	45	0	-100,00	78	0	-100,00
NETHERLANDS ANTILLES	5	0	-100,00	46	0	-100,00
GADELOUPE	88	0	-100,00	424	0	-100,00
UNITED KINGDOM	359 743	266 180	-26,01	2 260 314	1 567 944	-30,63
NETHERLANDS	1 398	3 840	174,68	7 954	17 225	116,56
FRANCE	189 208	129 856	-31,37	1 232 892	995 906	-19,22
GERMANY, FED. REP. OF	302 308	144 123	-52,33	988 524	709 437	-28,23
AUSTRIA	130	12	-90,77	193	244	26,42
BELGIUM	33 016	1 037 207	3 041,53	150 039	2 312 273	1 441,11
SWITZERLAND	20	0	-100,00	77	0	-100,00
DENMARK	30	3 366	11 120,00	40	36 096	90 140,00
NORWAY	150	872	481,33	1 386	42 388	2 958,30
SWEDEN	9 925	0	-100,00	53 883	0	-100,00
IRELAND	0	229	-	0	1 832	-
ITALY	75 287	177 072	135,20	287 628	626 500	117,82
SPAIN	8 115	32 385	299,08	53 262	136 355	156,01
PORTUGAL	1	0	-100,00	1	0	-100,00
GREECE	5 220	2 586	-50,46	58 009	26 948	-53,55
THE DEMOCRATIC REPUBLIC OF THE	0	239	-	0	13 580	-
POLAND	4	2 467	61 575,00	15	37 221	248 040,00
BULGARIA	1 789	4 473	150,03	14 568	36 300	149,18
UKRAINE	4 671	4 115	-11,90	28 427	22 734	-20,03
GEORGIA	50	20	-60,00	180	43	-76,11
CROATIA	0	760	-	0	4 671	-
SLOVENIA	0	20	-	0	37	-
CZECH REPUBLIC	1 037	20	-98,07	3 299	79	-97,61
RUSSIA FEDERATION	13 764	12 256	-10,96	83 792	69 258	-17,35
SERBIA	0	760	-	0	4 671	-
-NIKEL	48 885 390	49 764 090	1,80	514 332 748	491 776 477	-4,39
JAPAN	48 818 390	49 091 931	0,56	508 007 658	483 932 157	-4,74
HONG KONG	330	12	-96,36	3 229	37	-98,85
KOREA, REPUBLIC OF	0	40 377	-	0	230 556	-
TAIWAN	0	207	-	0	5 716	-
CHINA	2 755	666	-75,83	31 633	72 100	127,93
THAILAND	5 219	405	-92,24	452 356	9 778	-97,84
SINGAPORE	21 534	73 266	240,23	3 809 000	687 628	-81,95
MALAYSIA	1 157	1 974	70,61	102 879	116 271	13,02

TABEL 5. PERKEMBANGAN EKSPOR INDONESIA MENURUT KOMODITI DAN NEGARA TUJUAN
JANUARI-JUNI 2013 DAN 2014

KOMODITI / NEGARA TUJUAN	BERAT BERSIH (KG)		PERUB	NILAI FOB (US \$)		PERUB
	JAN-JUN 2013	JAN-JUN 2014	%	JAN-JUN 2013	JAN-JUN 2014	%
(1)	(2)	(3)	(4)	(5)	(6)	(7)
INDIA	0	1 110	-	0	17 600	-
UNITED ARAB EMIRATES	138	12	-91,30	1 904	674	-64,60
QATAR	90	0	-100,00	21 000	0	-100,00
AUSTRALIA	0	870	-	0	30 336	-
EAST TIMOR	6 199	481 157	7 661,85	3 227	104 061	3 124,70
UNITED STATES	2 741	32 775	1 095,73	1 285 448	6 043 675	370,16
DOMINICAN REPUBLIC	0	50	-	0	130	-
FRENCH POLYNESIA	0	8	-	0	9	-
UNITED KINGDOM	5 276	3 284	-37,76	73 952	49 645	-32,87
NETHERLANDS	85	27 000	31 664,71	11 830	55 000	364,92
FRANCE	21 462	0	-100,00	528 622	0	-100,00
GERMANY, FED. REP. OF	14	8 708	62 100,00	10	403 898	4 038 880,00
BELGIUM	0	278	-	0	17 206	-
-BESI/BAJA	642 674 951	1 004 752 881	56,34	1 340 223 727	1 658 639 544	23,76
JAPAN	43 449 358	41 201 261	-5,17	106 120 895	109 868 006	3,53
HONG KONG	1 611 683	448 005	-72,20	4 406 743	1 107 810	-74,86
KOREA, REPUBLIC OF	21 457 556	41 460 321	93,22	73 097 346	68 239 595	-6,65
TAIWAN	22 376 821	95 887 006	328,51	23 664 387	69 629 843	194,24
CHINA	7 156 907	22 051 078	208,11	26 933 829	40 246 415	49,43
MONGOLIA	0	282 250	-	0	667 875	-
PAPUA NEW GUINEA	4 197 619	2 567 273	-38,84	7 276 574	4 961 982	-31,81
THAILAND	29 038 611	88 385 987	204,37	50 540 285	76 163 326	50,70
SINGAPORE	88 658 767	103 964 397	17,26	199 999 708	159 435 594	-20,28
PHILIPPINES	3 525 765	3 687 701	4,59	6 727 049	8 557 029	27,20
MALAYSIA	46 213 171	84 331 647	82,48	103 249 769	83 095 928	-19,52
MYANMAR	107 611 426	436 150	-99,59	79 237 393	960 000	-98,79
CAMBODIA	2 038	55 730	2 634,54	22 208	152 894	588,46
BRUNEI DARUSSALAM	1 468 915	1 730 428	17,80	4 087 193	7 341 314	79,62
LAO PEOPLE'S DEM. REP.	836	165	-80,26	11 140	2 406	-78,40
NEPAL	48 070	5	-99,99	61 969	3	-100,00
VIET NAM	14 218 983	18 989 543	33,55	39 384 617	14 705 938	-62,66
MALDIVES	13 315	206 910	1 453,96	103 170	223 958	117,08
INDIA	28 396 951	19 018 285	-33,03	37 460 066	27 583 743	-26,36
PAKISTAN	2 624 771	1 016 932	-61,26	10 095 659	2 440 958	-75,82
BANGLADESH	4 348 706	5 029 514	15,66	4 102 168	4 764 037	16,13
SRI LANKA	3 490 827	2 033 418	-41,75	2 712 930	1 547 499	-42,96
IRAQ	736 099	12 522	-98,30	2 935 627	119 358	-95,93
IRAN (ISLAMIC REPUBLIC OF)	1 372 262	1 811	-99,87	3 848 256	570 747	-85,17
SAUDI ARABIA	2 013 371	17 133 802	751,00	23 770 649	49 399 795	107,82
ISRAIL	12 251	26 346	115,05	28 081	280 441	898,69
KUWAIT	2 135 439	19 011	-99,11	1 799 479	198 347	-88,98
JORDAN	2 624	1 646	-37,27	10 645	7 959	-25,23
LEBANON	43 663	14 338	-67,16	186 492	70 341	-62,28
YEMEN	754 926	2 089 685	176,81	1 372 689	4 180 045	204,52
OMAN	3 615 739	83 320	-97,70	6 409 295	621 010	-90,31
SYRIA ARAB REPUBLIC	38 933	49 659	27,55	66 434	85 220	28,28
TURKEY	2 994 466	3 208 560	7,15	6 144 573	8 446 341	37,46
UNITED ARAB EMIRATES	4 036 776	17 661 934	337,53	27 499 437	50 849 308	84,91
QATAR	4 103 386	112 261	-97,26	6 670 091	270 467	-95,95
BAHRAIN	1 114	1 893	69,93	6 312	28 820	356,59
CYPRUS	0	82 966	-	0	70 591	-
EGYPT	3 103 527	95 435	-96,92	4 021 217	405 914	-89,91
LIBYAN ARAB JAMAHIRIYA	0	252 441	-	0	281 378	-
MOROCCO	112	2 468	2 103,57	8 488	13 888	63,62
TUNISIA	0	22 227	-	0	38 318	-
ALGERIA	48 810	0	-100,00	86 371	0	-100,00
SUDAN	111	49 834	44 795,50	16 362	61 279	274,52
NAMIBIA	0	912 695	-	0	306 884	-
ETHIOPIA	0	960	-	0	1 200	-
TANZANIA, UNITED REP. OF	1 304 772	23 842	-98,17	5 716 902	70 901	-98,76
MADAGASCAR	932	26 064	2 696,57	3 469	30 314	773,85
KENYA	153 346	118 708	-22,59	157 233	227 670	44,80
REUNION	4 746	8 212	73,03	20 271	33 792	66,70
MOZAMBIQUE	29 189	6 310	-78,38	83 785	37 800	-54,88
EQUATORIAL GUINEA	0	260	-	0	1 375	-
TOGO	27 010	0	-100,00	16 688	0	-100,00
GHANA	506 096	312 175	-38,32	2 789 897	364 152	-86,95
LIBERIA	69 058	652	-99,06	85 376	284	-99,67
GUINEA	11 937	0	-100,00	6 160	0	-100,00
ANGOLA	730 366	634 701	-13,10	2 094 739	3 530 989	68,56
CONGO	190 807	1 423	-99,25	1 173 508	5 204	-99,56
CAMEROON	21 934	223 234	917,75	73 652	895 244	1 115,51
NIGERIA	835 085	1 370 094	64,07	2 797 743	3 844 929	37,43
GABON	111 252	679 662	510,92	352 656	2 946 842	735,61
COTE D'IVOIRE	121 467	32 536	-73,21	524 899	106 717	-79,67

TABEL 5. PERKEMBANGAN EKSPOR INDONESIA MENURUT KOMODITI DAN NEGARA TUJUAN
JANUARI-JUNI 2013 DAN 2014

KOMODITI / NEGARA TUJUAN	BERAT BERSIH (KG)		PERUB	NILAI FOB (US \$)		PERUB
	JAN-JUN 2013	JAN-JUN 2014	%	JAN-JUN 2013	JAN-JUN 2014	%
(1)	(2)	(3)	(4)	(5)	(6)	(7)
SENEGAL	12 817	3 708	-71,07	1 855	22 280	1 101,08
MAURITANIA	783 182	855 808	9,27	2 988 739	2 423 168	-18,92
MALI	20 256	41 325	104,01	119 739	222 944	86,19
BENIN	28 814	10 341	-64,11	86 768	35 806	-58,73
SEYCHELLES	3 002	15 493	416,09	9 103	52 012	471,37
UGANDA	31 188	1 868	-94,01	148 572	10 237	-93,11
CENTRAL AFRICAN REPUBLIC	0	47 000	-	0	185 924	-
SOUTH AFRICA	12 723 006	812 944	-93,61	35 708 297	1 004 171	-97,19
ZIMBABWE	352	21 988	6 146,59	303	28 801	9 405,28
ZAMBIA	0	7 745	-	0	41 270	-
BURUNDI	134	0	-100,00	333	0	-100,00
MAURITIUS	4 165 110	2 622 776	-37,03	4 315 961	3 366 564	-22,00
VIRGIN ISLANDS (BRITISH)	0	230	-	0	120	-
AUSTRALIA	70 725 420	288 696 475	308,19	137 593 407	505 872 162	267,66
NEW ZEALAND	5 573 177	5 654 790	1,46	6 291 513	5 785 588	-8,04
GUAM	99	70	-29,29	261	1 875	618,39
PALAU	38	0	-100,00	1 114	0	-100,00
NEW CALEDONIA	40 208	24 804	-38,31	79 316	37 261	-53,02
VANUATU	417 600	255	-99,94	314 953	1 101	-99,65
WALLIS AND FUTUNA ISLANDS	300	45	-85,00	121	610	404,13
AMERICAN SAMOA	79 798	106 286	33,19	53 597	67 624	26,17
COOK ISLANDS	523	18	-96,56	1 069	60	-94,39
FIJI	212 552	95 368	-55,13	192 914	71 347	-63,02
KIRIBATI	120	2 800	2 233,33	534	800	49,81
SAMOA	51 025	0	-100,00	34 442	0	-100,00
SOLOMON ISLANDS	140 966	104 669	-25,75	103 954	66 489	-36,04
TONGA	53 175	26 600	-49,98	35 760	17 157	-52,02
EAST TIMOR	9 060 780	9 204 397	1,59	7 904 381	6 173 739	-21,89
UNITED STATES	17 080 020	42 995 805	151,73	53 411 604	107 039 233	100,40
CANADA	5 020 639	5 780 736	15,14	12 548 295	11 671 937	-6,98
MEXICO	622 612	1 074 065	72,51	1 253 641	6 452 924	414,73
GUATEMALA	38 273	41 183	7,60	135 669	152 918	12,71
HONDURAS	18	0	-100,00	140	0	-100,00
NICARAGUA	0	3 993	-	0	15 270	-
PANAMA	8	313 452	3 918 050,00	20	715 683	3 578 315,00
SURINAME	6 367	0	-100,00	53 662	0	-100,00
CHILE	2 816	5 541 839	196 698,26	9 554	10 552 271	110 348,72
VENEZUELA	1 089 995	2 586	-99,76	7 948 387	17 689	-99,78
ARGENTINA	185 963	14 276	-92,32	410 259	115 619	-71,82
BRAZIL	4 311 211	3 010 018	-30,18	9 030 313	7 591 218	-15,94
COLOMBIA	672 018	1 005 240	49,59	2 261 470	1 445 700	-36,07
URUGUAY	4 268 242	5 960 937	39,66	6 021 517	10 567 188	75,49
PARAGUAY	0	20 020	-	0	33 157	-
ECUADOR	247 369	2 849 040	1 051,74	509 299	3 974 275	680,34
PERU	1 760 859	1 227 393	-30,30	2 713 533	1 735 736	-36,03
TRINIDAD AND TOBAGO	6 359	0	-100,00	12 718	0	-100,00
JAMAICA	95	0	-100,00	155	0	-100,00
PUERTO RICO	2 910	15	-99,48	3 505	49	-98,60
DOMINICAN REPUBLIC	1 684	237	-85,93	10 389	4 099	-60,54
COSTA RICA	265 506	705	-99,73	380 834	1 595	-99,58
BARBADOS	15	5	-66,67	25	20	-20,00
ANTIGUA AND BARBUDA	350	0	-100,00	2 372	0	-100,00
BERMUDA	702	92	-86,89	2 150	692	-67,81
CAPE VERDE	0	50	-	0	26 852	-
FRENCH GUIANA	0	75	-	0	75	-
FRENCH POLYNESIA	5 171	2 188	-57,69	7 859	6 627	-15,68
MARTINIQUE	510	1 436	181,57	670	931	38,96
NETHERLANDS ANTILLES	20	3	-85,00	227	11	-95,15
TURKS AND CAICOS ISLANDS	340	0	-100,00	352	0	-100,00
GUADELOUPE	2 946	3 465	17,62	9 670	10 470	8,27
UNITED KINGDOM	2 556 285	1 498 296	-41,39	7 577 867	6 950 978	-8,27
NETHERLANDS	31 295 931	31 690 965	1,26	114 160 295	98 174 893	-14,00
FRANCE	370 283	540 295	45,91	1 809 210	2 606 872	44,09
GERMANY, FED. REP. OF	2 736 896	4 424 980	61,68	10 736 192	15 726 148	46,48
AUSTRIA	14 194	26 895	89,48	80 683	87 878	8,92
BELGIUM	1 253 269	2 117 845	68,99	7 057 284	6 563 809	-6,99
SWITZERLAND	85 369	59 725	-30,04	318 392	298 279	-6,32
DENMARK	808 714	1 029 058	27,25	6 875 567	5 301 947	-22,89
NORWAY	871 423	783 457	-10,09	5 771 652	4 291 463	-25,65
SWEDEN	380 975	431 899	13,37	1 471 808	1 838 363	24,91
FINLAND	68 033	42 089	-38,13	403 393	210 616	-47,79
IRELAND	12 765	16 006	25,39	50 502	48 987	-3,00
ITALY	1 251 095	1 770 492	41,52	4 147 913	7 102 796	71,24
SPAIN	188 972	817 862	332,80	1 221 252	4 413 794	261,42
PORTUGAL	1 182	3 428	190,02	8 137	10 753	32,15
ICELAND	0	640	-	0	750	-

TABEL 5. PERKEMBANGAN EKSPOR INDONESIA MENURUT KOMODITI DAN NEGARA TUJUAN
JANUARI-JUNI 2013 DAN 2014

KOMODITI / NEGARA TUJUAN	BERAT BERSIH (KG)		PERUB	NILAI FOB (US \$)		PERUB
	JAN-JUN 2013	JAN-JUN 2014	%	JAN-JUN 2013	JAN-JUN 2014	%
(1)	(2)	(3)	(4)	(5)	(6)	(7)
GREECE	9 603	11 652	21,34	36 272	40 631	12,02
ANDORRA	3 663	0	-100,00	2 136	0	-100,00
THE DEMOCRATIC REPUBLIC OF THE	27 000	0	-100,00	32 265	0	-100,00
HUNGARY	5 590	93 900	1 579,79	17 088	100 495	488,10
POLAND	256 038	210 843	-17,65	545 745	361 328	-33,79
ROMANIA	0	1 198 707	-	0	3 138 019	-
AZERBAIJAN	0	271	-	0	3 586	-
BELARUS	66 510	105 404	58,48	138 778	170 720	23,02
KAZAKHSTAN	303	0	-100,00	14 520	0	-100,00
MOLDOVA, REPUBLIC OF	0	200	-	0	600	-
TURKMENISTAN	4	0	-100,00	30	0	-100,00
UKRAINE	79 257	46 839	-40,90	141 462	95 773	-32,30
LITHUANIA	36 560	44 355	21,32	25 592	73 599	187,59
LATVIA	13 105	5 269	-59,79	180 248	71 827	-60,15
ESTONIA	47 030	18 991	-59,62	160 186	36 492	-77,22
GEORGIA	240	0	-100,00	1 119	0	-100,00
CROATIA	4 101	12 030	193,34	44 945	21 688	-51,75
MALTA	41 603	90	-99,78	99 311	500	-99,50
SLOVAKIA	4 330	30	-99,31	12 784	247	-98,07
SLOVENIA	7 637	11 381	49,02	30 820	46 408	50,58
CZECH REPUBLIC	18 261	162	-99,11	23 028	1 068	-95,36
RUSSIA FEDERATION	1 399 168	1 474 375	5,38	4 228 507	3 126 259	-26,07
SERBIA	200	0	-100,00	875	0	-100,00
MONTENEGRO	0	100	-	0	612	-
-TEMBAGA	120 095 443	131 173 084	9,22	880 974 896	892 550 403	1,31
JAPAN	2 457 022	8 495 426	245,76	17 156 102	55 885 757	225,75
HONG KONG	2 738 055	2 117 283	-22,67	20 702 079	13 167 013	-36,40
KOREA, REPUBLIC OF	5 870 302	11 863 145	102,09	38 018 886	76 442 575	101,06
TAIWAN	5 382 948	7 967 416	48,01	35 734 886	49 921 194	39,70
CHINA	20 532 567	20 309 528	-1,09	144 413 699	129 946 165	-10,02
PAPUA NEW GUINEA	551	173	-68,60	2 044	627	-69,32
THAILAND	25 069 280	21 295 580	-15,05	193 353 763	149 867 199	-22,49
SINGAPORE	3 627 438	4 828 632	33,11	13 666 133	28 085 525	105,51
PHILIPPINES	6 899 525	2 865 198	-58,47	54 115 639	20 890 146	-61,40
MALAYSIA	31 320 267	24 603 209	-21,45	239 958 597	174 255 020	-27,38
CAMBODIA	0	56 000	-	0	31 867	-
BRUNEI DARUSSALAM	9 483	10 486	10,58	62 478	47 887	-23,35
LAO PEOPLE'S DEM. REP.	114	0	-100,00	671	0	-100,00
VIET NAM	10 873 842	13 637 345	25,41	84 274 799	97 271 025	15,42
MALDIVES	1 522	534	-64,91	41 912	14 747	-64,81
INDIA	30 345	1 014 215	3 242,28	148 902	6 477 253	4 250,01
PAKISTAN	16 551	0	-100,00	146 851	0	-100,00
BANGLADESH	609 710	509 400	-16,45	4 323 233	3 352 140	-22,46
SRI LANKA	7 335	0	-100,00	57 516	0	-100,00
IRAQ	6 500	0	-100,00	2 472	0	-100,00
SAUDI ARABIA	0	30	-	0	125	-
ISRAEL	0	804	-	0	9 108	-
OMAN	680	0	-100,00	984	0	-100,00
TURKEY	199 760	0	-100,00	1 409 995	0	-100,00
UNITED ARAB EMIRATES	3 287	661	-79,89	31 044	43 343	39,62
QATAR	0	81	-	0	854	-
SUDAN	68	0	-100,00	757	0	-100,00
TANZANIA, UNITED REP. OF	0	185	-	0	4 547	-
REUNION	1	118	11 700,00	3	1 228	40 833,33
MOZAMBIQUE	0	196	-	0	1 699	-
CONGO	0	10	-	0	4 298	-
CAMEROON	15	0	-100,00	8	0	-100,00
NIGERIA	4 875	0	-100,00	750	0	-100,00
GABON	9	0	-100,00	31	0	-100,00
MAURITANIA	0	12	-	0	2 217	-
BENIN	2 500	0	-100,00	135	0	-100,00
SEYCHELLES	563	0	-100,00	1 220	0	-100,00
UGANDA	98	75	-23,47	1 280	20 772	1 522,81
SOUTH AFRICA	2 574	0	-100,00	8 042	0	-100,00
MAURITIUS	425	0	-100,00	1 969	0	-100,00
AUSTRALIA	2 110 502	9 369 648	343,95	16 654 109	68 858 991	313,47
NEW ZEALAND	1 417 167	93 000	-93,44	11 269 521	710 187	-93,70
NEW CALEDONIA	0	95	-	0	72	-
VANUATU	65	0	-100,00	313	0	-100,00
COOK ISLANDS	100	0	-100,00	262	0	-100,00
EAST TIMOR	36 073	15 813	-56,16	19 830	10 960	-44,73
UNITED STATES	384 682	174 514	-54,63	2 326 801	2 717 438	16,79
CANADA	19 153	23 722	23,86	286 989	352 514	22,83
MEXICO	320 000	1 880 000	487,50	2 389 850	13 680 031	472,42
GUATEMALA	456	0	-100,00	4 212	0	-100,00

TABEL 5. PERKEMBANGAN EKSPOR INDONESIA MENURUT KOMODITI DAN NEGARA TUJUAN
JANUARI-JUNI 2013 DAN 2014

KOMODITI / NEGARA TUJUAN	BERAT BERSIH (KG)		PERUB	NILAI FOB (US \$)		PERUB
	JAN-JUN 2013	JAN-JUN 2014	%	JAN-JUN 2013	JAN-JUN 2014	%
(1)	(2)	(3)	(4)	(5)	(6)	(7)
BRAZIL	10	245	2 350,00	172	2 798	1 526,74
BOLIVIA	140	0	-100,00	1 695	0	-100,00
URUGUAY	0	3	-	0	94	-
BAHAMAS	65	0	-100,00	500	0	-100,00
COSTA RICA	230	0	-100,00	1 475	0	-100,00
UNITED KINGDOM	7 541	15 727	108,55	29 024	56 253	93,82
NETHERLANDS	107 771	6 395	-94,07	143 918	56 813	-60,52
FRANCE	16 263	6 363	-60,87	142 313	236 043	65,86
GERMANY, FED. REP. OF	897	497	-44,59	18 029	2 924	-83,78
AUSTRIA	0	12	-	0	65	-
BELGIUM	783	3 912	399,62	11 981	10 550	-11,94
SWITZERLAND	6	525	8 650,00	8	58 792	734 800,00
DENMARK	0	515	-	0	13 986	-
NORWAY	0	80	-	0	1 000	-
SWEDEN	2 292	537	-76,57	14 939	4 217	-71,77
ITALY	484	0	-100,00	4 533	0	-100,00
SPAIN	165	701	324,85	1 206	3 188	164,34
PORTUGAL	2 250	4 040	79,56	15 125	26 277	73,73
ICELAND	0	632	-	0	450	-
GREECE	35	310	785,71	348	1 869	437,07
POLAND	10	0	-100,00	141	0	-100,00
CROATIA	1	55	5 400,00	54	220	307,41
CZECH REPUBLIC	90	0	-100,00	668	0	-100,00
RUSSIA FEDERATION	0	1	-	0	340	-
-SENG	3 286 230	4 909 493	49,40	3 640 829	4 165 902	14,42
JAPAN	262 899	593 148	125,62	475 844	1 056 061	121,93
HONG KONG	381	0	-100,00	145	0	-100,00
KOREA, REPUBLIC OF	13 120	26 700	103,51	23 034	46 546	102,08
TAIWAN	347 236	75 100	-78,37	335 938	57 768	-82,80
CHINA	362 402	2 050 166	465,72	557 677	612 484	9,83
PAPUA NEW GUINEA	50 456	635	-98,74	12 070	836	-93,07
THAILAND	46 049	61 329	33,18	106 666	53 472	-49,87
SINGAPORE	55 667	942 045	1 592,29	80 141	1 100 784	1 273,56
PHILIPPINES	0	57	-	0	200	-
MALAYSIA	3 590	465 500	12 866,57	481	674 541	140 137,21
MYANMAR	3 450	0	-100,00	14 404	0	-100,00
CAMBODIA	0	1 672	-	0	337	-
VIET NAM	19 926	300	-98,49	48 097	1 350	-97,19
INDIA	1 726 437	388 260	-77,51	1 406 995	408 804	-70,94
PAKISTAN	0	122	-	0	1 242	-
SRI LANKA	48 229	0	-100,00	64 951	0	-100,00
SAUDI ARABIA	127	0	-100,00	619	0	-100,00
LEBANON	551	1 571	185,12	3 250	8 820	171,38
UNITED ARAB EMIRATES	507	0	-100,00	803	0	-100,00
TANZANIA, UNITED REP. OF	80 000	0	-100,00	184 560	0	-100,00
TOGO	6 000	88	-98,53	2 575	621	-75,88
GUINEA	1 250	3 114	149,12	320	230	-28,13
CAMEROON	50	0	-100,00	26	0	-100,00
NIGERIA	21 511	5 888	-72,63	8 261	3 938	-52,33
COTE D'IVOIRE	0	110	-	0	684	-
BENIN	3	0	-100,00	146	0	-100,00
SEYCHELLES	498	298	-40,16	226	178	-21,24
UGANDA	53	0	-100,00	3	0	-100,00
AUSTRALIA	4 500	1 275	-71,67	61 919	1 770	-97,14
EAST TIMOR	207 278	191 247	-7,73	167 247	90 124	-46,11
UNITED STATES	956	0	-100,00	34 867	0	-100,00
BRAZIL	22 904	0	-100,00	29 775	0	-100,00
FRANCE	0	432	-	0	14 700	-
BELGIUM	179	99 100	55 263,13	4 693	26 955	474,37
DENMARK	16	1 295	7 993,75	260	3 066	1 079,23
ITALY	5	41	720,00	14 836	391	-97,36
-LOGAM TIDAK MULIA LAIN	163 246 834	28 499 859	-82,54	165 950 318	128 855 377	-22,35
JAPAN	138 919 687	3 316 679	-97,61	37 351 742	20 390 301	-45,41
HONG KONG	892 024	748 517	-16,09	3 057 579	3 457 777	13,09
KOREA, REPUBLIC OF	310 620	303 609	-2,26	1 190 744	1 234 578	3,68
TAIWAN	126 054	113 823	-9,70	375 534	860 779	129,21
CHINA	1 429 125	897 700	-37,19	2 669 589	2 449 901	-8,23
PAPUA NEW GUINEA	355 139	715 217	101,39	1 164 921	2 320 827	99,23
THAILAND	2 219 396	1 789 081	-19,39	18 257 684	11 706 993	-35,88
SINGAPORE	5 422 343	7 227 675	33,29	22 707 162	14 054 234	-38,11
PHILIPPINES	1 208 386	957 825	-20,74	4 057 333	3 357 536	-17,25
MALAYSIA	2 467 170	2 934 350	18,94	11 898 537	8 943 820	-24,83
MYANMAR	4 726	83 689	1 670,82	33 064	910 640	2 654,17
CAMBODIA	732	154	-78,96	23 300	2 323	-90,03

TABEL 5. PERKEMBANGAN EKSPOR INDONESIA MENURUT KOMODITI DAN NEGARA TUJUAN
JANUARI-JUNI 2013 DAN 2014

KOMODITI / NEGARA TUJUAN	BERAT BERSIH (KG)		PERUB	NILAI FOB (US \$)		PERUB
	JAN-JUN 2013	JAN-JUN 2014	%	JAN-JUN 2013	JAN-JUN 2014	%
(1)	(2)	(3)	(4)	(5)	(6)	(7)
BRUNEI DARUSSALAM	26 651	214 818	706,04	145 395	244 344	68,06
LAO PEOPLE'S DEM. REP.	0	259	-	0	27 358	-
NEPAL	0	5	-	0	14	-
VIET NAM	2 056 236	986 643	-52,02	12 706 649	6 095 621	-52,03
MALDIVES	7 680	2 996	-60,99	251 780	50 101	-80,10
INDIA	597 284	313 020	-47,59	4 532 649	2 979 614	-34,26
PAKISTAN	166 253	239 109	43,82	808 131	1 341 387	65,99
BANGLADESH	21 094	22 547	6,89	109 685	105 183	-4,10
SRI LANKA	34 553	28 540	-17,40	90 435	42 252	-53,28
IRAQ	127 600	94 293	-26,10	200 261	182 975	-8,63
IRAN (ISLAMIC REPUBLIC OF)	6 676	3 428	-48,65	71 992	65 483	-9,04
SAUDI ARABIA	232 674	273 474	17,54	627 457	513 812	-18,11
ISRAEL	12 325	29 500	139,35	39 060	194 036	396,76
KUWAIT	19 115	2 250	-88,23	32 522	23 565	-27,54
JORDAN	540	10 390	1 824,07	534	12 592	2 258,05
LEBANON	34 306	41 980	22,37	168 469	51 235	-69,59
YEMEN	26 358	17 306	-34,34	61 619	41 065	-33,36
OMAN	55 833	45 826	-17,92	145 181	111 814	-22,98
SYRIA ARAB REPUBLIC	25	365	1 360,00	21	192	814,29
TURKEY	23 606	179 402	659,98	184 053	1 589 108	763,40
UNITED ARAB EMIRATES	1 040 558	815 180	-21,66	2 452 437	1 826 074	-25,54
QATAR	86 346	81 142	-6,03	163 353	183 127	12,11
BAHRAIN	0	101	-	0	1 351	-
CYPRUS	16 721	0	-100,00	31 847	0	-100,00
EGYPT	150	2 489	1 559,33	15 782	58 152	268,47
LIBYAN ARAB JAMAHIRIYA	58 410	125 387	114,67	75 517	226 067	199,36
MOROCCO	0	803	-	0	1 684	-
TUNISIA	181	2 509	1 286,19	57 801	6 165	-89,33
ALGERIA	0	59	-	0	17 100	-
NAMIBIA	0	543	-	0	11 632	-
ETHIOPIA	0	16 290	-	0	16 931	-
TANZANIA, UNITED REP. OF	878	18 495	2 006,49	4 949	32 311	552,88
MADAGASCAR	60	805	1 241,67	30	1 697	5 556,67
KENYA	69 168	39 603	-42,74	167 281	94 909	-43,26
REUNION	12 669	2 362	-81,36	55 991	5 547	-90,09
MOZAMBIQUE	0	629	-	0	7 228	-
EQUATORIAL GUINEA	0	95	-	0	2 049	-
TOGO	354	120	-66,10	978	144	-85,28
GHANA	873	0	-100,00	2 546	0	-100,00
GUINEA	340	0	-100,00	96	0	-100,00
ANGOLA	69	867	1 156,52	6 588	3 559	-45,98
CONGO	0	6 324	-	0	99 812	-
CAMEROON	65	0	-100,00	62	0	-100,00
NIGERIA	24 219	65 472	170,33	73 736	113 241	53,58
GABON	8	628	7 750,00	670	1 293	92,99
COTE D'IVOIRE	18	251	1 294,44	44	123	179,55
SENEGAL	6	529	8 716,67	56	163	191,07
MAURITANIA	0	516	-	0	48 536	-
GAMBIA	15 200	0	-100,00	23 180	0	-100,00
U.S. VIRGIN ISLANDS	0	2	-	0	116	-
SEYCHELLES	719	446	-37,97	7 508	4 097	-45,43
UGANDA	3 460	15 629	351,71	109 243	50 954	-53,36
NIGER	150	0	-100,00	376	0	-100,00
SAO TOME AND PRINCIPE	0	921	-	0	800	-
SOUTH AFRICA	305 393	306 434	0,34	1 642 661	1 443 307	-12,14
ZIMBABWE	0	105	-	0	757	-
MAURITIUS	142 782	8 112	-94,32	214 302	80 657	-62,36
VIRGIN ISLANDS (BRITISH)	6 140	365	-94,06	7 415	301	-95,94
AUSTRALIA	574 561	1 099 896	91,43	5 498 950	8 119 574	47,66
NEW ZEALAND	40 320	50 080	24,21	273 169	293 194	7,33
GUAM	240	4 003	1 567,92	475	7 134	1 401,89
PALAU	1 950	147	-92,46	5 031	528	-89,51
NEW CALEDONIA	51 396	66 656	29,69	191 026	215 858	13,00
NORTHERN MARIANA ISLANDS	1 150	1 177	2,35	893	2 691	201,34
SAINT VINCENT AND THE GRENADINE	340	3	-99,12	842	100	-88,12
VANUATU	4 791	182	-96,20	15 653	1 365	-91,28
WALLIS AND FUTUNA ISLANDS	0	600	-	0	1 891	-
COOK ISLANDS	150	548	265,33	1 034	3 103	200,10
FIJI	4 752	35 695	651,16	22 101	127 782	478,17
KIRIBATI	587	0	-100,00	3 673	0	-100,00
SAMOA	0	18 364	-	0	54 317	-
SOLOMON ISLANDS	65 334	94 769	45,05	298 637	453 632	51,90
TONGA	0	13	-	0	186	-
CHRISTMAS ISLANDS	0	11	-	0	63	-
EAST TIMOR	202 399	314 482	55,38	260 196	376 563	44,72
UNITED STATES	1 265 270	1 268 112	0,22	17 298 765	16 978 627	-1,85

TABEL 5. PERKEMBANGAN EKSPOR INDONESIA MENURUT KOMODITI DAN NEGARA TUJUAN
JANUARI-JUNI 2013 DAN 2014

KOMODITI / NEGARA TUJUAN	BERAT BERSIH (KG)		PERUB	NILAI FOB (US \$)		PERUB
	JAN-JUN 2013	JAN-JUN 2014	%	JAN-JUN 2013	JAN-JUN 2014	%
(1)	(2)	(3)	(4)	(5)	(6)	(7)
CANADA	204 068	68 702	-66,33	1 621 589	391 965	-75,83
MEXICO	19 543	6 276	-67,89	214 955	67 479	-68,61
GUATEMALA	64	0	-100,00	456	0	-100,00
HONDURAS	0	1 695	-	0	7 733	-
NICARAGUA	0	1 331	-	0	4 926	-
PANAMA	36 567	38 207	4,48	186 425	197 236	5,80
SURINAME	1 960	0	-100,00	27 176	0	-100,00
CHILE	9 459	9 827	3,89	75 164	82 498	9,76
VENEZUELA	3 015	2 336	-22,52	5 838	52 610	801,16
ARGENTINA	45 507	46 375	1,91	262 016	315 834	20,54
BRAZIL	62 723	53 742	-14,32	742 647	747 616	0,67
COLOMBIA	3 623	21 901	504,50	61 891	49 515	-20,00
BOLIVIA	0	82	-	0	5 000	-
URUGUAY	1 235	1 000	-19,03	2 159	877	-59,38
PARAGUAY	0	55	-	0	330	-
ECUADOR	83	847	920,48	20 553	70 750	244,23
PERU	9 137	605	-93,38	76 109	5 299	-93,04
BAHAMAS	300	0	-100,00	1 035	0	-100,00
JAMAICA	0	527	-	0	1 874	-
PUERTO RICO	45	131	191,11	40	4 017	9 942,50
DOMINICAN REPUBLIC	320	1 762	450,63	319	3 191	900,31
COSTA RICA	3 880	3 024	-22,06	16 781	16 653	-0,76
HAITI	1 400	0	-100,00	254 146	0	-100,00
BARBADOS	0	206	-	0	5 276	-
ANGUILLA	1 725	0	-100,00	2 282	0	-100,00
CAYMAN ISLANDS	150	0	-100,00	18	0	-100,00
FRENCH GUIANA	0	334	-	0	1 031	-
FRENCH POLYNESIA	2 982	1 456	-51,17	7 094	2 869	-59,56
MARTINIQUE	86	1 523	1 670,93	275	1 231	347,64
NETHERLANDS ANTILLES	385	516	34,03	2 551	894	-64,95
SAINT LUCIA	0	75	-	0	439	-
TURKS AND CAICOS ISLANDS	0	111	-	0	7 743	-
GUADELOUPE	460	769	67,17	1 104	970	-12,14
UNITED KINGDOM	175 077	308 891	76,43	1 042 584	918 046	-11,95
NETHERLANDS	110 424	163 642	48,19	991 039	1 203 703	21,46
FRANCE	57 378	64 018	11,57	189 059	282 629	49,49
GERMANY, FED. REP. OF	1 028 007	921 769	-10,33	4 687 196	6 525 885	39,23
AUSTRIA	2 247	912	-59,41	8 476	14 484	70,88
BELGIUM	83 630	133 457	59,58	385 837	630 977	63,53
SWITZERLAND	71 716	62 734	-12,52	786 087	693 313	-11,80
LUXEMBOURG	5	0	-100,00	5	0	-100,00
DENMARK	30 905	48 907	58,25	82 936	110 822	33,62
NORWAY	866	18 814	2 072,52	88 498	107 558	21,54
SWEDEN	106 443	60 886	-42,80	608 116	418 869	-31,12
FINLAND	8	2 421	30 162,50	80	3 638	4 447,50
IRELAND	44 039	67 388	53,02	140 679	186 474	32,55
ITALY	208 542	133 172	-36,14	674 228	563 359	-16,44
SPAIN	71 662	94 338	31,64	382 066	358 313	-6,22
PORTUGAL	3 200	1 530	-52,19	9 294	2 720	-70,73
GREECE	25 856	21 166	-18,14	203 038	175 538	-13,54
THE DEMOCRATIC REPUBLIC OF THE	2 305	0	-100,00	11 565	0	-100,00
HUNGARY	2 387	156	-93,46	4 892	1 719	-64,86
POLAND	1 720	942	-45,23	24 556	899	-96,34
ROMANIA	0	4 599	-	0	14 124	-
BULGARIA	205	550	168,29	2 860	940	-67,13
AZERBAIJAN	112	0	-100,00	24 598	0	-100,00
KAZAKHSTAN	141	0	-100,00	9 625	0	-100,00
TURKMENISTAN	2	0	-100,00	10	0	-100,00
UKRAINE	2 250	1 070	-52,44	6 259	12 050	92,52
LITHUANIA	80	193	141,25	1 045	661	-36,75
ESTONIA	989	40 985	4 044,08	15 044	120 396	700,29
GEORGIA	100	265	165,00	2 751	1 386	-49,62
CROATIA	2 225	4 333	94,74	3 930	11 275	186,90
MALTA	265	297	12,08	286	457	59,79
SLOVAKIA	0	3 886	-	0	21 852	-
SLOVENIA	559	2 672	378,00	6 435	6 224	-3,28
CZECH REPUBLIC	1 887	261	-86,17	23 764	639	-97,31
RUSSIA FEDERATION	497	6 044	1 116,10	2 881	75 955	2 536,41
MONTENEGRO	0	3 725	-	0	6 664	-
-PAKAIAN JADI	232 183 766	240 997 757	3,80	3 811 484 244	3 821 515 256	0,26
JAPAN	17 479 979	17 796 393	1,81	306 252 351	313 462 980	2,35
HONG KONG	695 881	873 216	25,48	17 961 460	20 908 161	16,41
KOREA, DEM. PEOPLE'S REP.	4 263	0	-100,00	733 392	0	-100,00
KOREA, REPUBLIC OF	8 402 824	9 632 192	14,63	124 265 245	135 024 489	8,66
TAIWAN	3 337 166	3 217 948	-3,57	15 861 306	16 770 516	5,73

TABEL 5. PERKEMBANGAN EKSPOR INDONESIA MENURUT KOMODITI DAN NEGARA TUJUAN
JANUARI-JUNI 2013 DAN 2014

KOMODITI / NEGARA TUJUAN	BERAT BERSIH (KG)		PERUB	NILAI FOB (US \$)		PERUB
	JAN-JUN 2013	JAN-JUN 2014	%	JAN-JUN 2013	JAN-JUN 2014	%
(1)	(2)	(3)	(4)	(5)	(6)	(7)
CHINA	2 023 298	3 107 372	53,58	47 424 632	65 330 252	37,76
MONGOLIA	725	909	25,38	14 780	20 192	36,62
MACAU	706	576	-18,41	30 022	47 781	59,15
PAPUA NEW GUINEA	156 348	209 833	34,21	952 869	1 025 038	7,57
THAILAND	545 614	578 775	6,08	7 292 071	5 350 169	-26,63
SINGAPORE	1 802 500	1 766 514	-2,00	33 873 737	28 408 259	-16,13
PHILIPPINES	587 459	701 836	19,47	4 387 841	4 481 991	2,15
MALAYSIA	7 032 377	17 719 743	151,97	59 209 778	63 908 306	7,94
MYANMAR	4 852	6 721	38,52	111 405	61 973	-44,37
CAMBODIA	14 221	21 909	54,06	292 635	250 787	-14,30
BRUNEI DARUSSALAM	94 853	114 537	20,75	850 691	866 616	1,87
LAO PEOPLE'S DEM. REP.	8 362	16 934	102,51	111 219	311 149	179,76
NEPAL	106 664	164 046	53,80	535 909	372 254	-30,54
VIET NAM	539 808	277 979	-48,50	1 814 713	2 530 246	39,43
MALDIVES	11 310	18 389	62,59	297 433	274 388	-7,75
INDIA	238 791	227 760	-4,62	3 921 574	3 114 106	-20,59
PAKISTAN	49 557	76 475	54,32	408 332	859 707	110,54
BANGLADESH	15 272	33 066	116,51	90 375	138 194	52,91
SRI LANKA	497 535	389 646	-21,68	2 322 021	1 519 049	-34,58
IRAQ	23 088	121 504	426,26	337 730	1 219 757	261,16
IRAN (ISLAMIC REPUBLIC OF)	166 899	84 413	-49,42	1 842 545	761 940	-58,65
SAUDI ARABIA	1 524 596	1 281 831	-15,92	20 087 495	16 437 387	-18,17
ISRAIL	92 628	77 451	-16,38	1 820 330	1 886 709	3,65
KUWAIT	305 983	322 972	5,55	4 048 895	3 541 945	-12,52
JORDAN	56 755	12 675	-77,67	353 264	92 123	-73,92
LEBANON	25 066	10 221	-59,22	680 393	290 725	-57,27
YEMEN	348 576	369 851	6,10	3 038 214	2 923 319	-3,78
OMAN	34 841	13 288	-61,86	449 690	181 761	-59,58
SYRIA ARAB REPUBLIC	20	36	80,00	1 090	2 233	104,86
TURKEY	183 404	201 308	9,76	4 206 361	3 884 035	-7,66
UNITED ARAB EMIRATES	6 201 557	6 708 150	8,17	85 787 525	101 597 316	18,43
QATAR	18 285	8 285	-54,69	192 067	159 433	-16,99
BAHRAIN	93 232	66 062	-29,14	318 446	617 496	93,91
CYPRUS	1 256	693	-44,82	24 250	12 690	-47,67
EGYPT	1 176 968	1 094 623	-7,00	16 766 766	14 555 366	-13,19
LIBYAN ARAB JAMAHIRIYA	190 732	102 824	-46,09	2 170 334	402 317	-81,46
MOROCCO	5 199	10 520	102,35	110 544	129 320	16,99
TUNISIA	1 026	98	-90,45	940	3 835	307,98
ALGERIA	406 824	219 861	-45,96	4 950 525	2 582 730	-47,83
SUDAN	543 414	444 850	-18,14	5 435 616	5 945 230	9,38
ERITREA	80	0	-100,00	3 362	0	-100,00
TANZANIA, UNITED REP. OF	1 041 353	1 313 251	26,11	1 134 603	1 562 860	37,75
MADAGASCAR	82 883	54 882	-33,78	104 144	22 917	-77,99
SOMALIA	0	37 520	-	0	697 065	-
KENYA	70 746	101 690	43,74	204 197	433 158	112,13
REUNION	7 882	14 595	85,17	125 954	145 489	15,51
MOZAMBIQUE	13 180	58 338	342,63	25 840	110 814	328,85
BOTSWANA	18	0	-100,00	982	0	-100,00
TOGO	1 782 109	1 701 049	-4,55	1 138 497	1 145 766	0,64
GHANA	35 551	35 075	-1,34	314 566	219 039	-30,37
LIBERIA	12 000	12 000	0,00	8 277	7 699	-6,98
GUINEA	543 430	531 264	-2,24	1 956 898	2 016 606	3,05
ANGOLA	189 321	212 159	12,06	1 067 778	1 297 667	21,53
CONGO	230 099	294 314	27,91	140 780	157 229	11,68
CAMEROON	224 878	214 561	-4,59	323 900	358 896	10,80
NIGERIA	3 112 818	3 855 525	23,86	6 157 576	5 516 140	-10,42
GABON	10 396	12 718	22,34	6 919	20 483	196,04
COTE D'IVOIRE	199 367	284 689	42,80	104 891	302 180	188,09
SENEGAL	933 288	1 282 835	37,45	857 546	1 325 524	54,57
MAURITANIA	21 709	107 549	395,41	137 884	681 957	394,59
MALI	63 722	0	-100,00	39 731	0	-100,00
BENIN	275 618	32 077	-88,36	507 069	104 288	-79,43
BURKINA FASO	0	62	-	0	272	-
GAMBIA	31 915	66 690	108,96	305 313	357 626	17,13
U.S. VIRGIN ISLANDS	27	10	-62,96	507	133	-73,77
SEYCHELLES	2 742	3 705	35,12	27 779	44 849	61,45
UGANDA	115 407	68 010	-41,07	164 432	157 075	-4,47
NIGER	4 451	0	-100,00	90 316	0	-100,00
DJIBOUTI	0	18 904	-	0	149 000	-
SAO TOME AND PRINCIPE	0	1 604	-	0	1 393	-
SWAZILAND	0	717	-	0	3 585	-
SOUTH AFRICA	246 856	1 230 262	398,37	6 221 534	7 621 147	22,50
ZIMBABWE	4 146	543	-86,90	6 019	7 774	29,16
MAURITIUS	64 778	62 275	-3,86	289 606	238 818	-17,54
AUSTRALIA	2 020 691	2 029 699	0,45	53 291 410	58 329 574	9,45
NEW ZEALAND	84 714	120 231	41,93	2 758 500	3 261 195	18,22

TABEL 5. PERKEMBANGAN EKSPOR INDONESIA MENURUT KOMODITI DAN NEGARA TUJUAN
JANUARI-JUNI 2013 DAN 2014

KOMODITI / NEGARA TUJUAN	BERAT BERSIH (KG)		PERUB	NILAI FOB (US \$)		PERUB
	JAN-JUN 2013	JAN-JUN 2014	%	JAN-JUN 2013	JAN-JUN 2014	%
(1)	(2)	(3)	(4)	(5)	(6)	(7)
GUAM	7 535	6 278	-16,68	118 122	85 896	-27,28
PALAU	677	1 584	133,97	6 964	9 679	38,99
NEW CALEDONIA	35 901	30 758	-14,33	575 730	415 309	-27,86
NORTHERN MARIANA ISLANDS	77	323	319,48	336	1 004	198,81
SAINT VINCENT AND THE GRENADINE	295	540	83,05	2 460	1 300	-47,15
VANUATU	11 020	10 625	-3,58	120 923	73 452	-39,26
WALLIS AND FUTUNA ISLANDS	0	1 550	-	0	2 693	-
BRITISH INDIAN OCEAN TERRITORY	0	2	-	0	190	-
COOK ISLANDS	2 389	5 394	125,78	95 054	39 572	-58,37
FIJI	35 695	51 070	43,07	524 926	491 623	-6,34
KIRIBATI	10 663	7 349	-31,08	43 271	20 000	-53,78
SAMOA	632	2 992	373,42	1 989	17 008	755,10
SOLOMON ISLANDS	65	0	-100,00	1 342	0	-100,00
TONGA	1 013	0	-100,00	20 691	0	-100,00
TUVALU	0	527	-	0	14 830	-
CHRISTMAS ISLANDS	0	13	-	0	115	-
EAST TIMOR	578 321	510 814	-11,67	630 664	1 373 519	117,79
UNITED STATES	125 796 067	115 835 245	-7,92	2 050 500 412	1 949 954 626	-4,90
CANADA	4 175 973	4 780 057	14,47	83 698 722	95 606 204	14,23
MEXICO	709 724	1 059 113	49,23	16 030 175	20 130 692	25,58
GUATEMALA	11 068	69	-99,38	45 452	9 880	-78,26
HONDURAS	0	1 942	-	0	15 539	-
NICARAGUA	1 122	0	-100,00	14 534	0	-100,00
PANAMA	322 197	300 399	-6,77	6 670 094	5 519 455	-17,25
CUBA	0	2 560	-	0	45 978	-
SURINAME	12 474	18 137	45,40	164 593	129 113	-21,56
CHILE	235 294	325 778	38,46	5 059 319	7 330 987	44,90
VENEZUELA	39 396	8 868	-77,49	987 411	141 122	-85,71
ARGENTINA	159 858	117 494	-26,50	4 917 417	3 047 290	-38,03
BRAZIL	1 101 694	1 467 217	33,18	16 905 840	21 526 431	27,33
COLOMBIA	97 348	64 404	-33,84	885 878	1 714 131	93,50
BOLIVIA	0	278	-	0	7 793	-
URUGUAY	27 079	33 783	24,76	685 242	610 605	-10,89
PARAGUAY	8 013	3 638	-54,60	220 534	122 743	-44,34
ECUADOR	821	2 333	184,17	31 170	56 286	80,58
PERU	56 125	132 907	136,81	1 697 612	2 087 207	22,95
GUYANA	0	2 687	-	0	11 605	-
TRINIDAD AND TOBAGO	12 210	0	-100,00	135 108	0	-100,00
BAHAMAS	4 077	2 344	-42,51	2 115	14 444	582,93
JAMAICA	47 394	2 032	-95,71	71 349	33 860	-52,54
PUERTO RICO	63 162	59 540	-5,73	1 117 401	1 234 319	10,46
BELIZE	0	5 097	-	0	14 074	-
DOMINICAN REPUBLIC	2 178	2 547	16,94	90 349	60 207	-33,36
EL SALVADOR	967	1 680	73,73	32 876	44 622	35,73
COSTA RICA	10 660	9 890	-7,22	138 196	96 857	-29,91
BARBADOS	150	196	30,67	19 563	4 645	-76,26
ANTIGUA AND BARBUDA	175	167	-4,57	6 172	3 243	-47,46
BERMUDA	2 580	1 605	-37,79	30 077	9 855	-67,23
CAPE VERDE	0	1 116	-	0	25 225	-
FRENCH GUIANA	0	2 928	-	0	2 985	-
FRENCH POLYNESIA	25 127	33 230	32,25	273 870	308 939	12,80
GRENADA	0	180	-	0	14 519	-
MARTINIQUE	6 899	11 696	69,53	42 825	87 567	104,48
NETHERLANDS ANTILLES	29 403	9 077	-69,13	606 158	217 276	-64,16
NORFOLK ISLANDS	0	764	-	0	17 231	-
SAINT LUCIA	0	1 327	-	0	8 848	-
TURKS AND CAICOS ISLANDS	0	1 389	-	0	14 509	-
GUADELOUPE	6 176	14 884	141,00	74 673	126 580	69,51
SAINT KITTS AND NEVIS	1 037	1 608	55,06	32 165	37 688	17,17
UNITED KINGDOM	6 140 333	6 016 959	-2,01	139 836 934	146 238 515	4,58
NETHERLANDS	2 649 848	2 220 038	-16,22	70 917 237	57 291 863	-19,21
FRANCE	2 319 020	2 286 796	-1,39	50 478 908	52 653 719	4,31
GERMANY, FED. REP. OF	10 028 633	12 228 907	21,94	247 682 127	288 827 897	16,61
AUSTRIA	123 271	159 346	29,26	3 548 348	4 599 816	29,63
BELGIUM	2 726 115	3 452 411	26,64	72 131 089	89 668 798	24,31
SWITZERLAND	257 608	375 549	45,78	5 551 541	7 533 498	35,70
LUXEMBOURG	0	60	-	0	2 998	-
MONACO	1 018	392	-61,49	22 287	9 479	-57,47
DENMARK	217 900	259 731	19,20	5 406 958	5 731 861	6,01
NORWAY	293 066	274 194	-6,44	5 662 224	5 577 878	-1,49
SWEDEN	606 705	691 066	13,90	13 827 698	14 567 305	5,35
FINLAND	49 587	19 954	-59,76	1 227 873	373 846	-69,55
IRELAND	423 402	477 933	12,88	7 235 176	5 473 000	-24,36
ITALY	1 557 880	1 434 977	-7,89	44 348 035	38 911 307	-12,26
SPAIN	2 373 511	1 983 646	-16,43	37 288 879	31 551 748	-15,39
PORTUGAL	60 796	36 318	-40,26	1 085 929	580 228	-46,57

TABEL 5. PERKEMBANGAN EKSPOR INDONESIA MENURUT KOMODITI DAN NEGARA TUJUAN
JANUARI-JUNI 2013 DAN 2014

KOMODITI / NEGARA TUJUAN	BERAT BERSIH (KG)		PERUB	NILAI FOB (US \$)		PERUB
	JAN-JUN 2013	JAN-JUN 2014	%	JAN-JUN 2013	JAN-JUN 2014	%
(1)	(2)	(3)	(4)	(5)	(6)	(7)
GREECE	121 676	166 531	36,86	2 173 656	3 337 919	53,56
THE DEMOCRATIC REPUBLIC OF THE	2 454	214	-91,28	19 877	600	-96,98
HUNGARY	23 235	15 248	-34,37	742 678	466 274	-37,22
POLAND	707 386	1 071 810	51,52	13 573 199	20 016 742	47,47
ROMANIA	21 924	23 332	6,42	164 268	174 881	6,46
BULGARIA	8 338	1 923	-76,94	128 531	21 245	-83,47
KAZAKHSTAN	3 378	1 644	-51,33	100 930	105 198	4,23
MOLDOVA, REPUBLIC OF	204	0	-100,00	5 017	0	-100,00
UKRAINE	112 711	28 990	-74,28	2 341 560	711 962	-69,59
LITHUANIA	6 610	262	-96,04	89 332	19 331	-78,36
LATVIA	23 893	4 367	-81,72	360 303	161 365	-55,21
ESTONIA	7 828	564	-92,80	141 721	4 411	-96,89
GEORGIA	1 422	1 853	30,31	17 601	64 277	265,19
CROATIA	54 242	65 821	21,35	700 508	1 263 771	80,41
BOSNIA AND HERZEGOVINA	0	3	-	0	14	-
MALTA	6 204	8 440	36,04	96 777	119 475	23,45
SLOVAKIA	3 978	1 431	-64,03	120 765	77 828	-35,55
SLOVENIA	14 666	83 242	467,58	127 746	1 755 509	1 274,22
CZECH REPUBLIC	132 928	123 264	-7,27	4 389 633	5 247 310	19,54
RUSSIA FEDERATION	969 077	652 357	-32,68	27 388 536	16 509 625	-39,72
SERBIA	4 024	13 900	245,43	59 624	298 221	400,17
MONTENEGRO	1 275	1 171	-8,16	5 344	11 684	118,64
-KAIN TENUN	129 185 758	129 275 198	0,07	836 393 458	831 987 824	-0,53
JAPAN	16 882 362	17 267 637	2,28	96 403 600	95 930 437	-0,49
HONG KONG	366 170	374 329	2,23	4 066 820	4 617 443	13,54
KOREA, REPUBLIC OF	5 180 609	4 297 695	-17,04	23 947 460	16 902 953	-29,42
TAIWAN	580 976	642 630	10,61	2 658 160	2 366 455	-10,97
CHINA	4 582 983	3 791 284	-17,27	27 238 988	22 409 525	-17,73
MACAU	56 375	11 618	-79,39	487 892	139 276	-71,45
PAPUA NEW GUINEA	139 756	151 683	8,53	1 078 276	1 119 730	3,84
THAILAND	5 432 315	6 129 537	12,83	27 348 249	27 031 962	-1,16
SINGAPORE	1 231 458	1 321 665	7,33	9 417 922	10 787 551	14,54
PHILIPPINES	1 824 407	1 900 303	4,16	8 198 664	9 866 320	20,34
MALAYSIA	12 790 945	10 983 169	-14,13	74 763 736	66 214 278	-11,44
MYANMAR	588 273	317 927	-45,96	5 431 524	2 989 101	-44,97
CAMBODIA	627 077	1 205 919	92,31	4 301 417	6 912 152	60,69
BRUNEI DARUSSALAM	99 197	149 195	50,40	1 002 529	1 472 263	46,85
LAO PEOPLE'S DEM. REP.	33 569	72 150	114,93	297 559	419 458	40,97
NEPAL	18 396	8 286	-54,96	69 105	34 667	-49,83
VIET NAM	2 817 668	3 527 715	25,20	21 681 893	28 113 146	29,66
MALDIVES	27 051	15 260	-43,59	73 576	120 449	63,71
INDIA	1 080 504	966 305	-10,57	7 215 180	6 128 985	-15,05
PAKISTAN	373 598	468 325	25,36	2 271 014	2 377 002	4,67
BANGLADESH	3 564 480	3 168 479	-11,11	20 581 418	19 157 174	-6,92
SRI LANKA	1 081 141	897 772	-16,96	7 886 013	6 097 361	-22,68
AFGHANISTAN	2 013	0	-100,00	9 438	0	-100,00
IRAQ	44 955	25 279	-43,77	271 625	147 969	-45,52
IRAN (ISLAMIC REPUBLIC OF)	228 088	315 325	38,25	1 770 348	3 206 539	81,12
SAUDI ARABIA	5 350 174	4 604 717	-13,93	45 417 383	37 227 305	-18,03
ISRAEL	769 297	1 112 108	44,56	3 095 356	4 381 808	41,56
KUWAIT	682 300	734 204	7,61	6 708 805	6 583 589	-1,87
JORDAN	273 216	300 027	9,81	3 738 626	4 251 521	13,72
LEBANON	185 464	222 056	19,73	1 695 767	1 790 870	5,61
YEMEN	216 342	172 216	-20,40	1 551 571	1 228 983	-20,79
OMAN	152 988	148 775	-2,75	1 542 002	989 741	-35,81
SYRIA ARAB REPUBLIC	12 189	41 172	237,78	123 905	321 826	159,74
TURKEY	24 999 663	24 399 384	-2,40	156 118 546	145 899 405	-6,55
UNITED ARAB EMIRATES	10 134 277	13 579 085	33,99	96 293 310	126 486 292	31,36
QATAR	39 498	50 637	28,20	372 755	280 811	-24,67
BAHRAIN	128 634	220 254	71,23	966 108	1 561 948	61,67
CYPRUS	1 673	2 371	41,72	13 387	22 375	67,14
EGYPT	803 675	643 304	-19,95	5 123 770	4 926 503	-3,85
LIBYAN ARAB JAMAHIRIYA	350 995	117 678	-66,47	2 904 364	950 026	-67,29
MOROCCO	292 690	308 640	5,45	2 074 655	2 596 649	25,16
TUNISIA	67 043	103 323	54,11	584 774	734 033	25,52
ALGERIA	73 637	30 582	-58,47	440 709	235 295	-46,61
SUDAN	281 727	216 140	-23,28	2 281 207	1 602 664	-29,74
ETHIOPIA	102 999	119 553	16,07	691 081	762 949	10,40
TANZANIA, UNITED REP. OF	293 497	74 225	-74,71	1 529 572	479 037	-68,68
MADAGASCAR	12	0	-100,00	63	0	-100,00
SOMALIA	51 381	284 292	453,30	873 875	3 223 346	268,86
KENYA	284 441	332 444	16,88	2 505 928	2 925 459	16,74
REUNION	20	108	440,00	386	1 012	162,18
MOZAMBIQUE	13 800	11 856	-14,09	73 628	33 440	-54,58
TOGO	26 224	8 479	-67,67	197 649	50 859	-74,27

TABEL 5. PERKEMBANGAN EKSPOR INDONESIA MENURUT KOMODITI DAN NEGARA TUJUAN
JANUARI-JUNI 2013 DAN 2014

KOMODITI / NEGARA TUJUAN	BERAT BERSIH (KG)		PERUB	NILAI FOB (US \$)		PERUB
	JAN-JUN 2013	JAN-JUN 2014	%	JAN-JUN 2013	JAN-JUN 2014	%
(1)	(2)	(3)	(4)	(5)	(6)	(7)
GHANA	284 650	234 948	-17,46	1 552 336	1 307 189	-15,79
CONGO	2 110	3 122	47,96	1 743	1 838	5,45
CAMEROON	0	32 864	-	0	214 970	-
NIGERIA	38 932	58 865	51,20	48 638	116 934	140,42
GABON	0	9 284	-	0	31 536	-
COTE D'IVOIRE	94 525	66 691	-29,45	685 125	670 090	-2,19
SENEGAL	2 797	51 499	1 741,22	5 685	184 038	3 137,26
BENIN	32 995	18 878	-42,79	152 331	301 404	97,86
GAMBIA	3 976	0	-100,00	38 394	0	-100,00
SEYCHELLES	50	106	112,00	3 980	620	-84,42
UGANDA	0	21 968	-	0	210 963	-
DJIBOUTI	0	103 973	-	0	553 482	-
SAINT HELENA	850	0	-100,00	7 923	0	-100,00
SOUTH AFRICA	2 220 059	518 313	-76,65	15 586 360	6 546 767	-58,00
ZIMBABWE	356 667	4 532	-98,73	1 817 067	55 805	-96,93
ZAMBIA	11 429	0	-100,00	51 757	0	-100,00
BURUNDI	0	916	-	0	5 468	-
MAURITIUS	61 304	27 155	-55,70	319 752	197 654	-38,19
VIRGIN ISLANDS (BRITISH)	0	20	-	0	315	-
AUSTRALIA	905 710	1 040 781	14,91	5 098 091	5 955 268	16,81
NEW ZEALAND	180 262	117 223	-34,97	1 442 539	902 085	-37,47
MICRONESIA, FED. STATES OF	11 034	8 056	-26,99	119 653	77 272	-35,42
NEW CALEDONIA	94	229	143,62	2 073	3 735	80,17
VANUATU	334	62	-81,44	1 903	554	-70,89
WALLIS AND FUTUNA ISLANDS	0	320	-	0	305	-
COOK ISLANDS	1	0	-100,00	509	0	-100,00
FIJI	60 342	77 123	27,81	527 479	834 276	58,16
MARSHALL ISLANDS	640	0	-100,00	6 818	0	-100,00
TONGA	714	0	-100,00	4 943	0	-100,00
EAST TIMOR	17 507	29 600	69,08	14 267	13 449	-5,73
UNITED STATES	2 782 024	2 534 023	-8,91	25 329 645	23 428 314	-7,51
CANADA	427 875	395 753	-7,51	3 923 228	3 886 318	-0,94
MEXICO	540 457	521 581	-3,49	4 320 678	5 462 263	26,42
GUATEMALA	62 915	26 439	-57,98	597 551	607 046	1,59
HONDURAS	7 870	6 315	-19,76	73 788	67 974	-7,88
NICARAGUA	386 221	9 499	-97,54	2 811 089	497 990	-82,28
PANAMA	152 731	124 161	-18,71	1 523 564	1 550 755	1,78
SURINAME	2 067	720	-65,17	19 026	4 074	-78,59
CHILE	176 535	165 762	-6,10	1 054 197	945 037	-10,35
ARGENTINA	62 185	48 977	-21,24	372 373	326 185	-12,40
BRAZIL	584 927	664 128	13,54	4 807 024	5 475 912	13,91
COLOMBIA	137 019	161 815	18,10	1 050 627	1 204 055	14,60
URUGUAY	8 352	14 310	71,34	52 770	63 554	20,44
PARAGUAY	0	6 308	-	0	50 590	-
ECUADOR	23 389	43 906	87,72	224 551	340 208	51,51
PERU	186 187	313 253	68,25	1 052 718	1 687 429	60,29
GUYANA	0	1 203	-	0	9 886	-
JAMAICA	0	14	-	0	95	-
PUERTO RICO	25	0	-100,00	250	0	-100,00
DOMINICAN REPUBLIC	35 157	28 977	-17,58	452 694	404 532	-10,64
EL SALVADOR	20 309	27 376	34,80	131 118	189 184	44,29
COSTA RICA	25	0	-100,00	2 850	0	-100,00
HAITI	8 817	46 725	429,94	53 162	245 508	361,81
ARUBA	15	0	-100,00	326	0	-100,00
DOMINICA	85	33 926	39 812,94	1 065	364 832	34 156,53
FRENCH POLYNESIA	2 256	3 995	77,08	16 432	24 872	51,36
MARTINIQUE	0	20	-	0	5	-
NETHERLANDS ANTILLES	4	8	100,00	50	605	1 110,00
GUADELOUPE	0	27	-	0	124	-
SAINT KITTS AND NEVIS	150	60	-60,00	1 617	1 904	17,75
UNITED KINGDOM	768 244	420 063	-45,32	4 315 769	2 666 474	-38,22
NETHERLANDS	1 854 012	1 354 108	-26,96	11 165 417	9 846 780	-11,81
FRANCE	188 734	361 694	91,64	1 675 619	2 781 095	65,97
GERMANY, FED. REP. OF	1 715 661	2 280 339	32,91	9 910 302	12 518 924	26,32
AUSTRIA	429	575	34,03	2 563	5 026	96,10
BELGIUM	2 249 810	2 714 152	20,64	8 921 447	10 777 240	20,80
SWITZERLAND	669	1 028	53,66	12 475	34 723	178,34
DENMARK	64 311	69 421	7,95	608 515	614 682	1,01
NORWAY	23 646	19 362	-18,12	218 289	139 972	-35,88
SWEDEN	23 765	6 139	-74,17	76 065	65 607	-13,75
FINLAND	90 510	59 130	-34,67	681 720	468 229	-31,32
IRELAND	42	10	-76,19	99	204	106,06
ITALY	4 692 208	5 059 828	7,83	21 425 401	22 493 572	4,99
SPAIN	1 045 491	1 198 176	14,60	6 475 709	7 466 513	15,30
PORTUGAL	313 977	410 662	30,79	1 373 575	1 577 899	14,88
GREECE	128 673	128 926	0,20	822 195	924 844	12,48

TABEL 5. PERKEMBANGAN EKSPOR INDONESIA MENURUT KOMODITI DAN NEGARA TUJUAN
JANUARI-JUNI 2013 DAN 2014

KOMODITI / NEGARA TUJUAN	BERAT BERSIH (KG)		PERUB	NILAI FOB (US \$)		PERUB
	JAN-JUN 2013	JAN-JUN 2014	%	JAN-JUN 2013	JAN-JUN 2014	%
(1)	(2)	(3)	(4)	(5)	(6)	(7)
HUNGARY	64 765	49 891	-22,97	659 928	574 699	-12,91
POLAND	545 105	454 771	-16,57	5 338 916	4 415 315	-17,30
ROMANIA	4 700	3 915	-16,70	55 121	45 649	-17,18
BULGARIA	1 388	2 876	107,20	19 710	25 045	27,07
AZERBAIJAN	1 343	0	-100,00	11 092	0	-100,00
BELARUS	12 877	1 657	-87,13	141 166	15 723	-88,86
UKRAINE	45 383	13 930	-69,31	375 698	144 987	-61,41
LITHUANIA	2 989	2 237	-25,16	34 473	26 457	-23,25
LATVIA	167	0	-100,00	18 580	0	-100,00
ESTONIA	6 496	850	-86,92	35 114	1 250	-96,44
GEORGIA	0	3 720	-	0	42 336	-
CROATIA	278	987	255,04	2 748	9 250	236,61
MALTA	698	1 008	44,41	4 504	6 841	51,89
SLOVAKIA	424	0	-100,00	3 262	0	-100,00
SLOVENIA	138 594	218 429	57,60	623 286	1 003 894	61,06
CZECH REPUBLIC	180	898 315	498 963,89	300	3 260 056	1 086 585,33
RUSSIA FEDERATION	62 842	86 072	36,97	625 133	899 284	43,85
SERBIA	546	1	-99,82	5 920	44	-99,26
-TEKSTIL LAINNYA	658 456 376	737 992 970	12,08	1 826 637 657	1 865 139 024	2,11
JAPAN	47 792 176	51 542 168	7,85	182 493 169	186 750 424	2,33
HONG KONG	8 374 401	5 903 554	-29,50	36 673 266	26 380 258	-28,07
KOREA, DEM. PEOPLE'S REP.	84 592	0	-100,00	231 365	0	-100,00
KOREA, REPUBLIC OF	44 608 202	42 061 139	-5,71	142 253 811	117 166 692	-17,64
TAIWAN	17 781 461	18 950 287	6,57	36 657 601	36 904 659	0,67
CHINA	77 124 760	84 293 012	9,29	188 083 809	204 190 501	8,56
MONGOLIA	200	0	-100,00	332	0	-100,00
MACAU	194 970	43 987	-77,44	694 218	168 559	-75,72
PAPUA NEW GUINEA	134 156	129 675	-3,34	424 263	419 168	-1,20
THAILAND	25 672 376	26 752 309	4,21	73 273 286	64 190 446	-12,40
SINGAPORE	2 460 870	2 912 433	18,35	12 109 792	12 046 709	-0,52
PHILIPPINES	5 977 395	7 219 329	20,78	17 110 076	19 037 511	11,26
MALAYSIA	10 197 671	10 810 255	6,01	29 671 337	28 117 670	-5,24
MYANMAR	296 090	999 534	237,58	987 806	3 134 249	217,29
CAMBODIA	546 234	425 053	-22,18	5 420 415	3 196 182	-41,03
BRUNEI DARUSSALAM	139 278	74 004	-46,87	291 092	227 332	-21,90
LAO PEOPLE'S DEM. REP.	66 655	105 368	58,08	325 607	535 615	64,50
NEPAL	23 500	564 075	2 300,32	45 204	1 209 418	2 575,47
VIET NAM	18 115 909	28 353 466	56,51	51 808 844	65 443 534	26,32
MALDIVES	3 287	7 362	123,97	49 507	54 862	10,82
INDIA	14 935 007	21 698 707	45,29	33 536 401	46 934 449	39,95
PAKISTAN	23 620 816	32 452 409	37,39	52 822 253	66 243 645	25,41
BANGLADESH	10 912 840	27 075 276	148,10	34 024 926	61 472 504	80,67
SRI LANKA	1 472 746	1 551 409	5,34	5 934 088	7 371 777	24,23
IRAQ	0	56 047	-	0	173 118	-
IRAN (ISLAMIC REPUBLIC OF)	8 131 132	4 347 878	-46,53	15 933 977	7 827 607	-50,87
SAUDI ARABIA	1 270 302	1 608 938	26,66	6 905 512	6 093 544	-11,76
ISRAIL	8 245 329	5 992 580	-27,32	16 814 188	10 443 045	-37,89
KUWAIT	55 906	44 260	-20,83	452 271	386 639	-14,51
JORDAN	248 518	169 042	-31,98	663 665	455 030	-31,44
LEBANON	24 030	28 147	17,13	59 185	91 064	53,86
YEMEN	507 097	533 791	5,26	2 755 904	2 905 848	5,44
OMAN	26 199	28 862	10,16	81 111	84 410	4,07
SYRIA ARAB REPUBLIC	301 334	141 238	-53,13	777 353	294 665	-62,09
TURKEY	60 641 970	81 681 164	34,69	136 533 193	172 965 481	26,68
UNITED ARAB EMIRATES	1 951 367	2 771 028	42,00	21 898 905	21 606 689	-1,33
QATAR	1 361	973	-28,51	22 060	5 395	-75,54
BAHRAIN	3 338	830	-75,13	33 926	30 885	-8,96
CYPRUS	91	65 873	72 287,91	816	156 448	19 072,55
EGYPT	28 852 548	31 248 660	8,30	74 518 530	73 653 556	-1,16
LIBYAN ARAB JAMAHIRIYA	13 440	55 713	314,53	29 444	176 949	500,97
MOROCCO	1 630 508	4 065 706	149,35	5 313 564	10 137 441	90,78
TUNISIA	732 735	363 914	-50,33	1 808 800	943 054	-47,86
ALGERIA	1 033 512	321 959	-68,85	2 587 344	1 251 971	-51,61
SUDAN	99 970	273 504	173,59	463 429	758 766	63,73
ETHIOPIA	574 075	594 119	3,49	1 951 980	1 795 283	-8,03
TANZANIA, UNITED REP. OF	66 061	49 802	-24,61	129 371	83 046	-35,81
MADAGASCAR	136 161	54 132	-60,24	338 301	139 831	-58,67
SOMALIA	116 154	217 910	87,60	1 322 461	2 848 337	115,38
KENYA	1 474 850	1 365 920	-7,39	5 321 145	4 741 493	-10,89
REUNION	1 937	3 389	74,96	36 592	29 034	-20,65
MOZAMBIQUE	4	231	5 675,00	84	15	-82,14
BOTSWANA	10 000	27 859	178,59	19 587	43 208	120,60
TOGO	30 557	1 605	-94,75	54 833	1 877	-96,58
GHANA	102 628	35 781	-65,14	342 556	108 835	-68,23
GUINEA	48	32	-33,33	32	720	2 150,00

TABEL 5. PERKEMBANGAN EKSPOR INDONESIA MENURUT KOMODITI DAN NEGARA TUJUAN
JANUARI-JUNI 2013 DAN 2014

KOMODITI / NEGARA TUJUAN	BERAT BERSIH (KG)		PERUB	NILAI FOB (US \$)		PERUB
	JAN-JUN 2013	JAN-JUN 2014	%	JAN-JUN 2013	JAN-JUN 2014	%
(1)	(2)	(3)	(4)	(5)	(6)	(7)
ANGOLA	43 047	40 716	-5,42	100 340	114 606	14,22
CONGO	950	1 798	89,26	1 102	1 295	17,51
CAMEROON	268 808	219 295	-18,42	521 820	422 243	-19,08
NIGERIA	237 254	214 786	-9,47	1 245 265	676 545	-45,67
SIERRA LEONE	71	0	-100,00	1 500	0	-100,00
GABON	1 482	4 860	227,94	1 291	1 313	1,70
COTE D'IVOIRE	254 650	375 455	47,44	1 166 209	1 056 546	-9,40
SENEGAL	165 856	173 980	4,90	516 510	570 144	10,38
MAURITANIA	71 298	50 097	-29,74	175 705	93 200	-46,96
MALI	0	100	-	0	263	-
BENIN	11 548	0	-100,00	120 036	0	-100,00
GAMBIA	13 258	13 448	1,43	46 458	45 667	-1,70
U.S. VIRGIN ISLANDS	30	85	183,33	348	800	129,89
SEYCHELLES	2 906	2 827	-2,72	15 882	30 563	92,44
UGANDA	353	44	-87,54	69	79	14,49
NIGER	15 070	14 566	-3,34	290 112	134 147	-53,76
DJIBOUTI	357 460	436 964	22,24	949 349	1 210 860	27,55
SWAZILAND	23 050	37 378	62,16	54 709	78 088	42,73
SOUTH AFRICA	2 442 873	1 982 060	-18,86	8 435 925	5 279 980	-37,41
ZIMBABWE	8 938	8 452	-5,44	22 717	23 011	1,29
ZAMBIA	36 359	0	-100,00	80 403	0	-100,00
MAURITIUS	1 290 821	1 817 692	40,82	3 208 153	4 121 641	28,47
VIRGIN ISLANDS (BRITISH)	1 800	291	-83,83	15 630	1 441	-90,78
AUSTRALIA	7 349 523	7 175 905	-2,36	23 191 739	21 228 504	-8,47
NEW ZEALAND	1 359 353	1 202 248	-11,56	3 784 162	2 855 100	-24,55
MICRONESIA, FED. STATES OF	175	0	-100,00	98	0	-100,00
GUAM	1 767	1 334	-24,50	4 375	2 391	-45,35
PALAU	88	2 141	2 332,95	1 932	4 077	111,02
NEW CALEDONIA	4 241	2 424	-42,84	41 967	34 351	-18,15
NORTHERN MARIANA ISLANDS	1 077	2 273	111,05	1 277	4 097	220,83
SAINT VINCENT AND THE GRENADINE	460	152	-66,96	8 309	1 663	-79,99
VANUATU	4 585	3 130	-31,73	35 225	7 106	-79,83
WALLIS AND FUTUNA ISLANDS	3 200	2 367	-26,03	13 906	14 505	4,31
AMERICAN SAMOA	9 072	0	-100,00	24 565	0	-100,00
COOK ISLANDS	5 284	2 583	-51,12	70 058	22 075	-68,49
FIJI	1 083	13 302	1 128,25	46 799	71 012	51,74
KIRIBATI	4 185	2 074	-50,44	25 500	7 920	-68,94
SAMOA	0	3 193	-	0	1 627	-
TONGA	535	0	-100,00	2 137	0	-100,00
EAST TIMOR	245 409	246 928	0,62	312 902	364 712	16,56
UNITED STATES	42 256 928	37 893 545	-10,33	118 920 638	100 784 748	-15,25
CANADA	3 161 995	4 196 404	32,71	8 692 831	10 550 637	21,37
MEXICO	5 407 606	7 491 855	38,54	15 473 128	22 770 787	47,16
GUATEMALA	901 184	953 165	5,77	4 257 206	2 880 402	-32,34
HONDURAS	111 188	10 525	-90,53	375 795	43 902	-88,32
NICARAGUA	58 902	3 712	-93,70	393 560	31 334	-92,04
PANAMA	73 221	131 100	79,05	113 692	306 043	169,19
CUBA	26 482	10 835	-59,09	58 520	28 539	-51,23
SURINAME	75 865	70 431	-7,16	163 746	144 667	-11,65
CHILE	1 006 828	896 146	-10,99	3 081 299	2 561 018	-16,89
VENEZUELA	2 742 459	1 423 270	-48,10	9 145 798	5 115 918	-44,06
ARGENTINA	6 666 911	6 009 137	-9,87	18 392 597	14 945 705	-18,74
BRAZIL	58 773 512	59 249 951	0,81	156 459 564	140 183 685	-10,40
COLOMBIA	3 826 731	6 394 144	67,09	11 168 907	17 986 977	61,05
URUGUAY	242 501	212 237	-12,48	690 828	558 849	-19,10
PARAGUAY	92 867	19 675	-78,81	282 855	97 064	-65,68
ECUADOR	396 615	765 367	92,97	1 220 119	1 935 937	58,67
PERU	1 789 250	2 761 528	54,34	5 154 731	7 134 485	38,41
GUYANA	67 357	12 286	-81,76	154 334	43 089	-72,08
TRINIDAD AND TOBAGO	0	16	-	0	450	-
BAHAMAS	9 529	4 000	-58,02	65 766	37 985	-42,24
JAMAICA	117 432	152 962	30,26	306 744	401 429	30,87
PUERTO RICO	686	27	-96,06	3 114	389	-87,51
DOMINICAN REPUBLIC	113 544	118 669	4,51	351 977	271 389	-22,90
EL SALVADOR	132 178	161 541	22,21	280 898	326 562	16,26
COSTA RICA	18 842	14 083	-25,26	186 153	45 350	-75,64
HAITI	0	15	-	0	166	-
BARBADOS	232	200	-13,79	1 904	2 775	45,75
ANTIGUA AND BARBUDA	129	98	-24,03	2 234	2 167	-3,00
BERMUDA	68	250	267,65	520	164	-68,46
CAYMAN ISLANDS	0	30	-	0	221	-
FRENCH POLYNESIA	7 981	6 118	-23,34	64 641	41 157	-36,33
MARTINIQUE	2 025	4 507	122,57	8 520	8 408	-1,31
NETHERLANDS ANTILLES	5 037	8 312	65,02	20 206	21 470	6,26
SAINT LUCIA	0	85	-	0	1 106	-
TURKS AND CAICOS ISLANDS	0	99	-	0	6 840	-

TABEL 5. PERKEMBANGAN EKSPOR INDONESIA MENURUT KOMODITI DAN NEGARA TUJUAN
JANUARI-JUNI 2013 DAN 2014

KOMODITI / NEGARA TUJUAN	BERAT BERSIH (KG)		PERUB	NILAI FOB (US \$)		PERUB
	JAN-JUN 2013	JAN-JUN 2014	%	JAN-JUN 2013	JAN-JUN 2014	%
(1)	(2)	(3)	(4)	(5)	(6)	(7)
GAUDELLOUPE	1 221	12 481	922,19	13 337	64 057	380,30
SAINT KITTS AND NEVIS	50	1 949	3 798,00	504	14 281	2 733,53
UNITED KINGDOM	10 842 647	10 809 678	-0,30	22 239 419	19 693 939	-11,45
NETHERLANDS	3 986 046	5 826 239	46,17	11 218 298	12 354 860	10,13
FRANCE	1 200 466	1 704 260	41,97	3 078 350	4 144 240	34,63
GERMANY, FED. REP. OF	12 052 593	13 662 355	13,36	34 160 071	38 555 562	12,87
AUSTRIA	318 155	18 984	-94,03	275 024	196 921	-28,40
BELGIUM	13 872 146	14 204 895	2,40	31 274 641	30 311 033	-3,08
SWITZERLAND	73 997	105 932	43,16	731 567	891 532	21,87
DENMARK	241 355	260 766	8,04	924 201	1 164 084	25,96
NORWAY	176 546	111 958	-36,58	1 751 861	1 145 623	-34,61
SWEDEN	728 243	437 221	-39,96	3 538 715	3 233 670	-8,62
FINLAND	914 620	782 342	-14,46	2 037 083	1 273 569	-37,48
IRELAND	359 398	180 243	-49,85	808 052	445 478	-44,87
ITALY	17 733 052	17 356 656	-2,12	45 158 944	39 986 674	-11,45
SPAIN	8 753 563	9 516 661	8,72	22 725 832	22 474 764	-1,10
PORTUGAL	5 220 414	8 025 396	53,73	16 419 192	22 591 765	37,59
ICELAND	6 764	0	-100,00	57 420	0	-100,00
GREECE	475 703	811 129	70,51	1 469 602	2 674 727	82,00
THE DEMOCRATIC REPUBLIC OF THE	77 078	131 458	70,55	217 461	330 381	51,93
HUNGARY	731 839	527 241	-27,96	1 916 987	1 680 291	-12,35
POLAND	2 504 771	2 872 821	14,69	6 880 491	6 502 686	-5,49
ROMANIA	1 043 206	1 111 561	6,55	3 100 803	4 327 316	39,55
BULGARIA	641 938	799 956	24,62	1 283 251	1 537 883	19,84
ALBANIA	0	55 987	-	0	78 490	-
AZERBAIJAN	0	275	-	0	50	-
KYRGYZSTAN	14 725	29 450	100,00	54 625	106 875	95,65
UKRAINE	144 543	20 090	-86,10	336 203	75 802	-77,45
UZBEKISTAN	73 445	29 272	-60,14	274 850	108 127	-60,66
LITHUANIA	938 896	544 251	-42,03	1 753 450	1 282 534	-26,86
LATVIA	520 619	612 663	17,68	869 384	930 244	7,00
ESTONIA	120 351	223 783	85,94	276 650	383 495	38,62
GEORGIA	70	78	11,43	796	561	-29,52
CROATIA	350 506	23 651	-93,25	649 310	116 215	-82,10
MALTA	30 927	10 555	-65,87	64 799	19 914	-69,27
SLOVAKIA	3 668	833	-77,29	14 655	14 695	0,27
SLOVENIA	110 591	606 614	448,52	241 475	1 440 405	496,50
CZECH REPUBLIC	202 799	188 964	-6,82	482 594	487 389	0,99
RUSSIA FEDERATION	4 843 167	3 267 351	-32,54	8 183 621	5 316 058	-35,04
MONTENEGRO	3 500	0	-100,00	34 243	0	-100,00
-BARANG DARI KARET	307 608 190	324 437 373	5,47	1 221 918 268	1 191 289 067	-2,51
JAPAN	26 986 001	30 496 861	13,01	131 722 155	129 218 492	-1,90
HONG KONG	679 226	672 243	-1,03	6 448 802	7 138 965	10,70
KOREA, REPUBLIC OF	3 051 155	2 914 694	-4,47	10 545 263	9 773 330	-7,32
TAIWAN	3 097 098	3 386 914	9,36	14 858 117	15 568 721	4,78
CHINA	42 608 297	30 724 982	-27,89	123 228 764	67 948 460	-44,86
MONGOLIA	32 766	33 161	1,21	132 855	110 456	-16,86
MACAU	0	25 849	-	0	109 424	-
PAPUA NEW GUINEA	843 877	815 085	-3,41	3 167 100	2 698 782	-14,79
THAILAND	4 108 532	3 748 868	-8,75	23 060 944	18 986 223	-17,67
SINGAPORE	10 814 336	16 759 882	54,98	41 631 344	47 057 383	13,03
PHILIPPINES	11 675 857	10 599 953	-9,21	34 568 307	31 306 869	-9,43
MALAYSIA	17 044 041	13 063 471	-23,35	56 904 401	41 680 083	-26,75
MYANMAR	672 350	716 168	6,52	2 807 825	2 822 391	0,52
CAMBODIA	449 667	304 304	-32,33	2 417 808	1 781 283	-26,33
BRUNEI DARUSSALAM	272 834	255 883	-6,21	1 162 081	977 217	-15,91
LAO PEOPLE'S DEM. REP.	66 934	74 480	11,27	281 556	301 264	7,00
NEPAL	25 591	20 257	-20,84	83 130	60 146	-27,65
VIET NAM	2 566 704	2 227 612	-13,21	11 272 996	8 196 969	-27,29
MALDIVES	15 763	25 206	59,91	15 932	28 835	80,99
INDIA	1 271 637	1 917 953	50,83	5 532 565	8 026 047	45,07
PAKISTAN	1 380 511	1 202 659	-12,88	4 216 617	3 183 131	-24,51
BANGLADESH	927 259	1 001 828	8,04	2 671 436	3 452 609	29,24
SRI LANKA	679 573	663 420	-2,38	2 709 614	2 306 589	-14,87
AFGHANISTAN	185 714	100 912	-45,66	648 906	386 226	-40,48
IRAQ	772 098	478 046	-38,08	2 861 620	1 590 009	-44,44
IRAN (ISLAMIC REPUBLIC OF)	959 360	1 147 229	19,58	3 881 995	4 171 332	7,45
SAUDI ARABIA	9 232 952	12 561 306	36,05	37 668 609	47 147 027	25,16
ISRAEL	707 936	719 193	1,59	2 894 540	2 658 583	-8,15
KUWAIT	323 651	410 751	26,91	1 382 781	1 529 018	10,58
JORDAN	922 682	1 410 068	52,82	3 536 689	5 182 114	46,52
LEBANON	892 038	825 533	-7,46	3 398 940	2 969 896	-12,62
YEMEN	2 762 538	1 733 217	-37,26	11 729 482	6 506 974	-44,52
OMAN	432 194	382 814	-11,43	1 943 762	1 394 472	-28,26
SYRIA ARAB REPUBLIC	571 328	352 368	-38,32	889 964	905 848	1,78

TABEL 5. PERKEMBANGAN EKSPOR INDONESIA MENURUT KOMODITI DAN NEGARA TUJUAN
JANUARI-JUNI 2013 DAN 2014

KOMODITI / NEGARA TUJUAN	BERAT BERSIH (KG)		PERUB	NILAI FOB (US \$)		PERUB
	JAN-JUN 2013	JAN-JUN 2014	%	JAN-JUN 2013	JAN-JUN 2014	%
(1)	(2)	(3)	(4)	(5)	(6)	(7)
TURKEY	3 022 223	2 290 750	-24,20	11 781 036	7 870 901	-33,19
UNITED ARAB EMIRATES	7 201 374	13 351 105	85,40	27 021 578	45 262 457	67,50
QATAR	267 552	269 031	0,55	1 186 739	1 143 179	-3,67
BAHRAIN	41 411	94 781	128,88	189 312	392 764	107,47
CYPRUS	33 131	40 268	21,54	148 417	211 685	42,63
EGYPT	4 052 288	6 211 282	53,28	15 069 411	20 478 141	35,89
LIBYAN ARAB JAMAHIRIYA	1 201 815	1 391 681	15,80	4 948 799	5 093 266	2,92
MOROCCO	232 154	142 200	-38,75	814 379	647 205	-20,53
TUNISIA	142 066	138 798	-2,30	672 793	448 759	-33,30
ALGERIA	230 702	226 726	-1,72	784 187	791 787	0,97
SUDAN	481 119	455 234	-5,38	1 911 896	1 681 784	-12,04
NAMIBIA	0	10 008	-	0	48 227	-
ETHIOPIA	60 466	37 795	-37,49	284 317	194 733	-31,51
TANZANIA, UNITED REP. OF	42	11 059	26 230,95	128	40 168	31 281,25
MADAGASCAR	26 031	16 939	-34,93	87 066	56 761	-34,81
KENYA	452 134	294 307	-34,91	1 848 219	1 076 571	-41,75
REUNION	9 471	31 165	229,06	41 268	132 643	221,42
MOZAMBIQUE	8	4 998	62 375,00	23	17 300	75 117,39
TOGO	35 065	24 970	-28,79	140 933	80 436	-42,93
GHANA	129 416	206 762	59,77	457 655	592 197	29,40
LIBERIA	5 778	18 287	216,49	20 274	63 180	211,63
GUINEA	0	22 810	-	0	78 130	-
ANGOLA	41 329	150 975	265,30	212 391	624 887	194,22
CONGO	3 446	9 807	184,59	14 127	28 102	98,92
CAMEROON	11 265	8 829	-21,62	46 926	30 038	-35,99
NIGERIA	994 468	1 326 969	33,44	3 760 096	4 626 815	23,05
GABON	27 135	21 195	-21,89	103 606	106 644	2,93
COTE D'IVOIRE	2 991	44 573	1 390,24	11 759	160 286	1 263,09
SENEGAL	58 747	69 370	18,08	147 167	247 894	68,44
MAURITANIA	0	8 390	-	0	32 543	-
BENIN	0	52 500	-	0	197 925	-
GAMBIA	4 645	10 509	126,24	21 413	42 861	100,16
SEYCHELLES	60	2 164	3 506,67	180	12 664	6 935,56
UGANDA	56 220	33 333	-40,71	251 673	124 220	-50,64
CENTRAL AFRICAN REPUBLIC	2 392	0	-100,00	10 333	0	-100,00
NIGER	0	33 251	-	0	103 777	-
CHAD	3 222	2 808	-12,85	12 760	8 874	-30,45
SAO TOME AND PRINCIPE	3 338	2 967	-11,11	13 173	10 535	-20,03
SOUTH AFRICA	3 257 414	1 705 881	-47,63	12 217 903	5 697 923	-53,36
ZIMBABWE	16 064	26 369	64,15	88 608	128 368	44,87
MAURITIUS	179 576	129 905	-27,66	682 631	469 331	-31,25
AUSTRALIA	11 759 035	11 997 456	2,03	48 244 996	44 578 075	-7,60
NEW ZEALAND	3 688 869	3 824 079	3,67	15 164 749	13 629 814	-10,12
GUAM	2 947	10 682	262,47	12 048	39 186	225,25
PALAU	0	15	-	0	66	-
NEW CALEDONIA	16 339	27 428	67,87	73 567	111 731	51,88
VANUATU	22 055	8 888	-59,70	81 528	31 468	-61,40
WALLIS AND FUTUNA ISLANDS	0	100	-	0	42	-
COOK ISLANDS	0	396	-	0	3 858	-
FIJI	61 650	91 153	47,86	258 431	333 188	28,93
KIRIBATI	0	170	-	0	490	-
SAMOA	10 026	7 878	-21,42	53 948	37 884	-29,78
EAST TIMOR	665 897	635 374	-4,58	2 331 916	1 661 200	-28,76
UNITED STATES	71 137 374	80 023 520	12,49	299 378 773	309 333 778	3,33
CANADA	2 197 063	3 689 003	67,91	8 900 079	15 533 093	74,53
MEXICO	2 379 514	2 816 355	18,36	8 463 598	9 618 466	13,65
GUATEMALA	123 291	109 022	-11,57	501 961	331 072	-34,04
HONDURAS	147 771	106 414	-27,99	625 490	347 379	-44,46
NICARAGUA	82 445	0	-100,00	313 676	0	-100,00
PANAMA	291 952	57 288	-80,38	1 189 436	243 290	-79,55
SURINAME	83 638	39 754	-52,47	357 063	166 250	-53,44
CHILE	470 289	207 942	-55,78	1 478 217	591 544	-59,98
VENEZUELA	95 310	41 444	-56,52	361 400	110 279	-69,49
ARGENTINA	473 957	550 063	16,06	1 792 917	1 899 303	5,93
BRAZIL	6 491 755	6 512 392	0,32	22 248 175	21 438 540	-3,64
COLOMBIA	1 065 436	781 519	-26,65	3 169 865	2 115 256	-33,27
BOLIVIA	397 795	131 723	-66,89	1 417 212	408 105	-71,20
URUGUAY	144 313	43 153	-70,10	483 204	160 652	-66,75
PARAGUAY	176 085	228 046	29,51	734 833	800 952	9,00
ECUADOR	89 596	109 895	22,66	430 220	447 543	4,03
PERU	558 735	373 580	-33,14	1 765 109	1 925 619	9,09
GUYANA	0	3 931	-	0	11 429	-
TRINIDAD AND TOBAGO	29 721	36 565	23,03	108 483	104 410	-3,75
JAMAICA	52 353	10 388	-80,16	224 880	39 436	-82,46
PUERTO RICO	176 615	290 756	64,63	808 130	1 036 825	28,30
BELIZE	3 617	9 160	153,25	12 388	34 962	182,22

TABEL 5. PERKEMBANGAN EKSPOR INDONESIA MENURUT KOMODITI DAN NEGARA TUJUAN
JANUARI-JUNI 2013 DAN 2014

KOMODITI / NEGARA TUJUAN	BERAT BERSIH (KG)		PERUB	NILAI FOB (US \$)		PERUB
	JAN-JUN 2013	JAN-JUN 2014	%	JAN-JUN 2013	JAN-JUN 2014	%
(1)	(2)	(3)	(4)	(5)	(6)	(7)
DOMINICAN REPUBLIC	123 670	116 899	-5,48	482 755	386 077	-20,03
EL SALVADOR	59 008	103 358	75,16	214 522	438 177	104,26
COSTA RICA	232 557	114 899	-50,59	981 037	426 161	-56,56
HAITI	49 751	48 434	-2,65	183 878	189 057	2,82
BARBADOS	9 879	20 375	106,25	40 637	74 348	82,96
BERMUDA	4 563	0	-100,00	15 598	0	-100,00
FRENCH POLYNESIA	508	54	-89,37	12 559	48	-99,62
MARTINIQUE	61	22	-63,93	401	63	-84,29
NETHERLANDS ANTILLES	0	1	-	0	77	-
TURKS AND CAICOS ISLANDS	0	41	-	0	2 850	-
GUADELOUPE	10 239	9 803	-4,26	39 594	45 583	15,13
SAINT KITTS AND NEVIS	4 782	0	-100,00	20 442	0	-100,00
UNITED KINGDOM	5 947 171	6 013 775	1,12	24 343 942	25 322 039	4,02
NETHERLANDS	5 384 752	6 348 156	17,89	21 589 959	27 431 491	27,06
FRANCE	1 872 847	1 837 198	-1,90	7 182 436	7 057 373	-1,74
GERMANY, FED. REP. OF	8 079 274	9 226 467	14,20	52 197 765	58 826 574	12,70
AUSTRIA	66 599	4 816	-92,77	265 790	3 307	-98,76
BELGIUM	2 756 633	4 431 348	60,75	11 790 550	17 143 465	45,40
SWITZERLAND	228	59 970	26 202,63	9 860	197 386	1 901,89
LUXEMBOURG	508 577	302 852	-40,45	2 299 092	1 167 896	-49,20
DENMARK	466 215	362 530	-22,24	1 536 158	1 075 109	-30,01
NORWAY	160 153	120 256	-24,91	712 115	501 405	-29,59
SWEDEN	748 754	641 393	-14,34	2 974 813	2 405 523	-19,14
FINLAND	144 544	177 527	22,82	517 630	560 380	8,26
IRELAND	96 870	85 119	-12,13	326 820	169 489	-48,14
ITALY	3 912 882	4 775 609	22,05	16 622 059	19 163 418	15,29
SPAIN	819 128	995 989	21,59	3 754 000	4 474 056	19,18
PORTUGAL	305 355	543 372	77,95	1 412 268	2 460 357	74,21
ICELAND	0	9 196	-	0	46 464	-
GREECE	280 946	293 843	4,59	1 259 636	1 160 332	-7,88
THE DEMOCRATIC REPUBLIC OF THE	49 568	41 356	-16,57	193 363	148 621	-23,14
HUNGARY	162	200	23,46	2 355	3 260	38,43
POLAND	856 778	1 227 732	43,30	4 059 413	5 046 758	24,32
ROMANIA	11 406	6 973	-38,87	79 539	35 961	-54,79
BULGARIA	65 680	78 766	19,92	267 672	435 839	62,83
ALBANIA	17 783	88 967	400,29	75 458	327 847	334,48
ARMENIA	18 912	12 530	-33,75	74 168	42 922	-42,13
AZERBAIJAN	17 372	17	-99,90	71 601	225	-99,69
BELARUS	0	9 093	-	0	42 772	-
KAZAKHSTAN	67 283	102 527	52,38	301 204	424 544	40,95
TURKMENISTAN	6 759	40 985	506,38	26 555	139 542	425,48
UKRAINE	172 876	159 461	-7,76	593 267	574 135	-3,22
LITHUANIA	176 571	87 562	-50,41	863 050	420 403	-51,29
LATVIA	446 509	541 927	21,37	1 666 961	1 916 316	14,96
ESTONIA	132 287	120 840	-8,65	578 880	397 205	-31,38
GEORGIA	209 171	228 736	9,35	886 446	861 732	-2,79
CROATIA	82 261	80 776	-1,81	405 416	363 987	-10,22
MALTA	25 639	10 510	-59,01	116 565	39 059	-66,49
SLOVAKIA	0	8	-	0	149	-
SLOVENIA	374 999	297 579	-20,65	1 576 949	1 317 471	-16,45
CZECH REPUBLIC	88 673	67 715	-23,64	845 566	745 540	-11,83
REP. OF MACEDONIA	23 487	24 152	2,83	116 460	99 832	-14,28
RUSSIA FEDERATION	503 567	1 086 204	115,70	2 064 696	3 820 091	85,02
SERBIA	0	2	-	0	37	-
-SHEET	29 860 111	32 965 133	10,40	88 833 257	73 517 253	-17,24
JAPAN	3 111 669	3 553 670	14,20	9 631 654	8 367 490	-13,13
KOREA, REPUBLIC OF	322 600	162 240	-49,71	936 239	356 335	-61,94
TAIWAN	4 372 362	1 851 108	-57,66	13 181 861	3 831 120	-70,94
CHINA	4 860 166	3 343 260	-31,21	14 106 949	7 191 586	-49,02
SINGAPORE	2 196 720	2 095 052	-4,63	6 423 556	4 416 633	-31,24
PHILIPPINES	0	40 320	-	0	96 970	-
MALAYSIA	349 805	141 135	-59,65	513 307	304 144	-40,75
VIET NAM	30 600	0	-100,00	95 778	0	-100,00
MALDIVES	45	0	-100,00	800	0	-100,00
INDIA	3 471 894	7 303 488	110,36	10 016 095	15 927 408	59,02
PAKISTAN	754 956	1 432 980	89,81	2 087 234	2 925 466	40,16
SRI LANKA	316 800	1 715 520	441,52	945 216	3 909 412	313,60
IRAN (ISLAMIC REPUBLIC OF)	0	100 800	-	0	234 864	-
SAUDI ARABIA	20 160	0	-100,00	59 472	0	-100,00
ISRAEL	201 600	383 040	90,00	630 202	941 471	49,39
TURKEY	901 440	1 022 400	13,42	2 733 936	2 340 379	-14,40
UNITED ARAB EMIRATES	36 612	18 306	-50,00	108 188	42 836	-60,41
EGYPT	80 640	0	-100,00	193 536	0	-100,00
SOUTH AFRICA	100 800	230 400	128,57	308 448	546 720	77,25
AUSTRALIA	221 760	384 302	73,30	594 014	794 213	33,70

TABEL 5. PERKEMBANGAN EKSPOR INDONESIA MENURUT KOMODITI DAN NEGARA TUJUAN
JANUARI-JUNI 2013 DAN 2014

KOMODITI / NEGARA TUJUAN	BERAT BERSIH (KG)		PERUB	NILAI FOB (US \$)		PERUB
	JAN-JUN 2013	JAN-JUN 2014	%	JAN-JUN 2013	JAN-JUN 2014	%
(1)	(2)	(3)	(4)	(5)	(6)	(7)
GUAM	198	0	-100,00	1 733	0	-100,00
UNITED STATES	3 112 560	2 824 302	-9,26	9 656 292	6 459 685	-33,10
CANADA	100 800	40 320	-60,00	324 071	87 091	-73,13
MEXICO	0	20 160	-	0	45 360	-
CHILE	98 946	40 320	-59,25	286 247	100 396	-64,93
ARGENTINA	56 772	56 772	0,00	170 733	137 109	-19,69
BRAZIL	319 746	352 800	10,34	954 100	806 198	-15,50
UNITED KINGDOM	20 160	0	-100,00	61 085	0	-100,00
NETHERLANDS	507 240	282 600	-44,29	1 517 912	681 624	-55,09
FRANCE	568 800	60 480	-89,37	1 719 748	162 187	-90,57
GERMANY, FED. REP. OF	1 140 866	896 960	-21,38	3 539 583	2 181 999	-38,35
BELGIUM	1 100 160	946 200	-13,99	3 502 550	2 223 141	-36,53
LUXEMBOURG	345 600	729 600	111,11	1 102 176	1 808 376	64,07
ITALY	203 400	81 360	-60,00	603 346	177 710	-70,55
SPAIN	345 780	81 360	-76,47	1 034 329	182 043	-82,40
POLAND	58 626	160 320	173,46	181 269	392 803	116,70
UKRAINE	38 400	0	-100,00	110 208	0	-100,00
ESTONIA	60 480	102 060	68,75	183 859	291 110	58,33
MALTA	10	0	-100,00	78	0	-100,00
SLOVENIA	172 800	76 800	-55,56	539 664	184 512	-65,81
RUSSIA FEDERATION	258 138	2 434 698	843,18	777 789	5 368 862	590,27
-CRUMB RUBBER	1 258 268 631	1 312 702 259	4,33	3 509 488 686	2 592 781 902	-26,12
JAPAN	200 277 669	194 721 340	-2,77	559 145 933	382 528 662	-31,59
KOREA, REPUBLIC OF	73 699 920	72 717 120	-1,33	205 663 118	145 309 276	-29,35
TAIWAN	11 208 960	14 616 000	30,40	31 346 309	28 732 819	-8,34
CHINA	253 748 880	211 259 860	-16,74	707 576 757	426 906 685	-39,67
SINGAPORE	10 603 880	4 772 880	-54,99	30 154 706	9 234 971	-69,37
PHILIPPINES	2 318 400	4 536 000	95,65	6 472 403	8 894 357	37,42
MALAYSIA	2 652 977	3 194 520	20,41	6 980 012	6 195 614	-11,24
VIET NAM	83 160	866 880	942,42	206 300	1 812 071	778,37
INDIA	55 089 720	92 746 080	68,35	149 418 625	180 465 104	20,78
PAKISTAN	2 036 160	3 024 000	48,51	5 518 285	5 830 361	5,66
SRI LANKA	342 720	907 200	164,71	1 007 176	1 726 393	71,41
IRAN (ISLAMIC REPUBLIC OF)	201 600	1 229 760	510,00	604 800	2 567 163	324,46
ISRAEL	3 386 880	4 394 880	29,76	9 689 448	9 018 835	-6,92
TURKEY	30 914 100	38 771 460	25,42	86 942 734	75 058 681	-13,67
UNITED ARAB EMIRATES	504 000	60 480	-88,00	1 513 200	108 442	-92,83
EGYPT	2 883 300	2 103 360	-27,05	8 018 819	4 021 779	-49,85
KENYA	725 760	786 240	8,33	2 064 556	1 610 673	-21,98
SOUTH AFRICA	15 744 960	14 394 240	-8,58	43 205 023	28 468 282	-34,11
AUSTRALIA	2 257 920	3 024 000	33,93	6 338 434	5 947 457	-6,17
UNITED STATES	284 720 745	290 815 431	2,14	795 693 964	574 415 015	-27,81
CANADA	32 627 560	36 447 180	11,71	91 739 361	72 375 752	-21,11
MEXICO	9 207 660	12 661 180	37,51	26 165 730	24 571 873	-6,09
PANAMA	0	60 480	-	0	111 570	-
CHILE	826 560	141 120	-82,93	2 297 912	317 514	-86,18
VENEZUELA	1 709 820	835 380	-51,14	4 639 092	1 634 191	-64,77
ARGENTINA	16 119 180	15 556 380	-3,49	44 810 965	30 740 441	-31,40
BRAZIL	40 054 840	52 373 160	30,75	111 925 978	101 056 173	-9,71
COLOMBIA	4 252 080	1 854 720	-56,38	12 215 511	3 975 384	-67,46
ECUADOR	1 108 800	806 400	-27,27	3 034 817	1 636 358	-46,08
PERU	2 136 960	2 237 760	4,72	5 998 981	4 431 875	-26,12
DOMINICAN REPUBLIC	0	100 800	-	0	160 877	-
COSTA RICA	340 200	283 500	-16,67	1 003 273	662 586	-33,96
DOMINICA	362 880	362 880	0,00	1 082 703	700 954	-35,26
NORFOLK ISLANDS	100 800	221 760	120,00	288 600	479 950	66,30
UNITED KINGDOM	14 224 140	18 058 138	26,95	39 917 700	35 147 998	-11,95
NETHERLANDS	17 254 440	22 270 220	29,07	48 125 900	43 664 734	-9,27
FRANCE	22 959 720	28 486 125	24,07	63 855 318	56 494 809	-11,53
GERMANY, FED. REP. OF	31 590 720	38 976 840	23,38	87 516 172	76 129 101	-13,01
BELGIUM	26 167 680	30 159 360	15,25	72 539 467	58 828 442	-18,90
LUXEMBOURG	2 116 800	1 895 040	-10,48	5 936 433	3 715 956	-37,40
NORWAY	201 600	0	-100,00	592 493	0	-100,00
SWEDEN	745 920	362 880	-51,35	2 179 349	747 959	-65,68
FINLAND	11 531 520	5 826 240	-49,48	32 722 997	11 905 466	-63,62
IRELAND	589 320	136 080	-76,91	1 670 409	246 785	-85,23
ITALY	11 572 680	17 369 520	50,09	32 200 246	34 188 501	6,17
SPAIN	15 858 360	18 610 325	17,35	44 247 056	36 553 378	-17,39
PORTUGAL	1 955 520	2 197 440	12,37	5 347 545	4 285 249	-19,87
GREECE	20 160	0	-100,00	61 085	0	-100,00
HUNGARY	181 440	100 800	-44,44	537 885	189 882	-64,70
POLAND	8 202 240	11 067 840	34,94	23 171 569	21 974 470	-5,17
ROMANIA	9 565 920	12 907 440	34,93	26 239 580	24 542 924	-6,47
BULGARIA	1 632 960	1 990 800	21,91	4 545 453	3 907 746	-14,03
LITHUANIA	1 814 400	141 120	-92,22	5 101 891	326 723	-93,60

TABEL 5. PERKEMBANGAN EKSPOR INDONESIA MENURUT KOMODITI DAN NEGARA TUJUAN
JANUARI-JUNI 2013 DAN 2014

KOMODITI / NEGARA TUJUAN	BERAT BERSIH (KG)		PERUB	NILAI FOB (US \$)		PERUB
	JAN-JUN 2013	JAN-JUN 2014	%	JAN-JUN 2013	JAN-JUN 2014	%
(1)	(2)	(3)	(4)	(5)	(6)	(7)
LATVIA	4 032 000	7 943 040	97,00	10 723 826	15 605 657	45,52
ESTONIA	120 960	120 960	0,00	362 913	286 663	-21,01
GEORGIA	0	161 280	-	0	338 710	-
SLOVENIA	4 266 360	3 601 080	-15,59	12 309 833	6 987 896	-43,23
RUSSIA FEDERATION	9 414 720	7 389 900	-21,51	26 820 041	14 919 211	-44,37
SERBIA	0	45 360	-	0	85 504	-
-CREPE	16 806 613	13 908 200	-17,25	49 717 165	29 519 210	-40,63
JAPAN	440 000	76 800	-82,55	1 249 667	173 568	-86,11
KOREA, REPUBLIC OF	161 280	0	-100,00	464 819	0	-100,00
CHINA	897 120	40 320	-95,51	2 481 557	77 711	-96,87
THAILAND	20 160	0	-100,00	57 658	0	-100,00
ISRAEL	20 160	0	-100,00	62 778	0	-100,00
TURKEY	20 160	0	-100,00	62 899	0	-100,00
TUNISIA	0	20 160	-	0	43 404	-
UNITED STATES	10 339 280	10 009 160	-3,19	30 431 348	20 733 508	-31,87
CANADA	2 730 700	1 085 280	-60,26	8 224 544	2 365 871	-71,23
MEXICO	0	20 160	-	0	44 352	-
UNITED KINGDOM	20 160	0	-100,00	57 093	0	-100,00
FRANCE	60 953	60 480	-0,78	169 814	125 254	-26,24
GERMANY, FED. REP. OF	161 280	504 000	212,50	496 057	1 097 710	121,29
BELGIUM	40 320	196 800	388,10	129 346	408 159	215,56
ITALY	1 330 560	1 572 480	18,18	4 135 198	3 725 405	-9,91
SPAIN	423 360	80 640	-80,95	1 257 479	173 760	-86,18
GREECE	141 120	241 920	71,43	436 908	550 508	26,00
-BUNGKIL KELAPA	110 553 131	141 332 481	27,84	17 490 816	36 995 301	111,51
JAPAN	431 000	322 000	-25,29	94 740	87 360	-7,79
HONG KONG	0	2 558	-	0	9 975	-
KOREA, REPUBLIC OF	72 974 122	91 108 225	24,85	12 446 102	21 924 380	76,15
TAIWAN	0	226 925	-	0	55 593	-
CHINA	10 190 000	24 195 527	137,44	1 851 150	5 389 744	191,16
THAILAND	17 416 679	0	-100,00	1 226 708	0	-100,00
SINGAPORE	251 610	274 110	8,94	60 678	66 034	8,83
MALAYSIA	268 000	55 000	-79,48	71 152	12 561	-82,35
INDIA	6 500 000	24 856 340	282,41	1 202 500	9 346 155	677,23
AUSTRALIA	112 125	281 800	151,33	24 222	78 763	225,17
NEW ZEALAND	0	4 501	-	0	13 603	-
EAST TIMOR	1 770	495	-72,03	2 247	1 133	-49,58
UNITED STATES	6 000	0	-100,00	9 625	0	-100,00
NETHERLANDS	2 400 000	0	-100,00	496 800	0	-100,00
GERMANY, FED. REP. OF	25	0	-100,00	12	0	-100,00
HUNGARY	1 800	5 000	177,78	4 880	10 000	104,92
-DEDAK/BEKATUL	173 155 843	270 998 656	56,51	47 725 980	59 129 082	23,89
JAPAN	33 132 950	28 851 240	-12,92	8 173 084	5 977 900	-26,86
HONG KONG	0	131 250	-	0	34 319	-
KOREA, REPUBLIC OF	62 012 000	117 540 000	89,54	18 705 750	24 566 143	31,33
TAIWAN	129 720	204 050	57,30	27 018	34 277	26,87
CHINA	2 240 000	22 585 800	908,29	796 319	5 454 114	584,92
PAPUA NEW GUINEA	0	4 884	-	0	3 749	-
SINGAPORE	377	2	-99,47	1 452	3	-99,79
PHILIPPINES	1 995 000	6 431 250	222,37	424 575	1 439 699	239,09
MALAYSIA	14 000	0	-100,00	2 100	0	-100,00
BRUNEI DARUSSALAM	8 700	0	-100,00	5 755	0	-100,00
VIET NAM	73 621 250	94 685 550	28,61	19 589 881	21 426 049	9,37
INDIA	0	564 000	-	0	191 760	-
UNITED ARAB EMIRATES	0	330	-	0	999	-
EAST TIMOR	1 846	300	-83,75	46	70	52,17
-LAINNYA	1 887 755 174	1 990 934 166	5,47	273 087 063	329 988 742	20,84
JAPAN	17 039 805	36 215 777	112,54	3 551 800	5 240 895	47,56
HONG KONG	720	35 628	4 848,33	4 320	71 338	1 551,34
KOREA, DEM. PEOPLE'S REP.	7 840 790	0	-100,00	887 932	0	-100,00
KOREA, REPUBLIC OF	178 645 293	247 535 235	38,56	25 620 682	45 157 886	76,26
TAIWAN	1 477 240	1 260 950	-14,64	1 036 660	862 870	-16,76
CHINA	162 185 271	231 300 661	42,62	19 877 019	35 975 096	80,99
THAILAND	84 445 054	51 085 026	-39,51	7 772 692	5 266 758	-32,24
SINGAPORE	44 996 406	54 214 061	20,49	3 987 736	5 164 414	29,51
PHILIPPINES	52 520	12 473 000	23 649,05	75 187	2 080 399	2 666,97
MALAYSIA	2 081 885	3 200 568	53,73	862 199	1 043 373	21,01
MYANMAR	1 070 750	0	-100,00	663 507	0	-100,00
CAMBODIA	0	45 000	-	0	51 394	-
BRUNEI DARUSSALAM	40 000	60 000	50,00	44 402	66 895	50,66
NEPAL	640	0	-100,00	9 914	0	-100,00
VIET NAM	96 477 650	92 787 453	-3,82	14 030 005	14 891 470	6,14

TABEL 5. PERKEMBANGAN EKSPOR INDONESIA MENURUT KOMODITI DAN NEGARA TUJUAN
JANUARI-JUNI 2013 DAN 2014

KOMODITI / NEGARA TUJUAN	BERAT BERSIH (KG)		PERUB	NILAI FOB (US \$)		PERUB
	JAN-JUN 2013	JAN-JUN 2014	%	JAN-JUN 2013	JAN-JUN 2014	%
(1)	(2)	(3)	(4)	(5)	(6)	(7)
INDIA	3 980 850	6 367 160	59,94	1 040 784	3 056 415	193,66
PAKISTAN	1 824 935	13 976 766	665,88	610 663	4 075 639	567,41
BANGLADESH	6 164 569	1 450 284	-76,47	4 475 447	1 233 464	-72,44
SRI LANKA	3 446 729	184 783	-94,64	2 292 149	180 468	-92,13
IRAN (ISLAMIC REPUBLIC OF)	779 000	347 000	-55,46	725 630	360 049	-50,38
SAUDI ARABIA	15 150 000	0	-100,00	2 480 450	0	-100,00
ISRAEL	0	16 000	-	0	16 560	-
YEMEN	143 640	0	-100,00	135 342	0	-100,00
OMAN	0	18 950	-	0	19 427	-
TURKEY	18 592 130	43 933 850	136,30	2 549 097	7 056 951	176,84
UNITED ARAB EMIRATES	160 000	100 000	-37,50	142 333	116 495	-18,15
ETHIOPIA	0	36 260	-	0	15 556	-
MOZAMBIQUE	0	181 300	-	0	89 743	-
GHANA	262 480	681 980	159,82	243 466	640 183	162,95
NIGERIA	12 990	100 000	669,82	9 300	97 000	943,01
BENIN	80 000	0	-100,00	71 700	0	-100,00
DJIBOUTI	0	37 000	-	0	15 244	-
SOUTH AFRICA	18 000 000	18 000 000	0,00	2 168 550	2 325 738	7,25
AUSTRALIA	158 065	213 750	35,23	423 620	470 617	11,09
NEW ZEALAND	414 498 510	567 389 580	36,89	58 978 712	94 093 149	59,54
GUAM	350	0	-100,00	9 240	0	-100,00
EAST TIMOR	1 628 500	1 555 476	-4,48	159 455	161 014	0,98
UNITED STATES	955 163	502 940	-47,35	780 828	138 229	-82,30
UNITED KINGDOM	17 850 000	5 250 000	-70,59	2 758 100	871 500	-68,40
NETHERLANDS	674 789 364	567 628 402	-15,88	100 296 261	94 162 298	-6,12
FRANCE	432 000	10 126 000	2 243,98	111 133	1 902 940	1 612,31
GERMANY, FED. REP. OF	0	21 769 300	-	0	1 950 551	-
BELGIUM	0	15 000	-	0	117 968	-
SWITZERLAND	281	0	-100,00	9 658	0	-100,00
FINLAND	5 000	0	-100,00	255	0	-100,00
SPAIN	57 900 115	50	-100,00	8 537 300	8	-100,00
PORTUGAL	11 000 000	0	-100,00	1 636 000	0	-100,00
GREECE	95 500	246 000	157,59	87 536	260 605	197,71
HUNGARY	19 000	0	-100,00	16 902	0	-100,00
POLAND	43 376 479	0	-100,00	3 826 110	0	-100,00
ROMANIA	19 500	0	-100,00	18 112	0	-100,00
ESTONIA	38 000	0	-100,00	32 205	0	-100,00
CROATIA	0	19 000	-	0	18 582	-
RUSSIA FEDERATION	38 000	573 976	1 410,46	36 670	669 561	1 725,91
-MINYAK ATSIRI LAINNYA	1 026 539	959 127	-6,57	33 810 093	28 717 986	-15,06
JAPAN	13 000	7 122	-45,22	335 317	245 436	-26,80
HONG KONG	5 014	745	-85,14	67 003	14 865	-77,81
KOREA, REPUBLIC OF	3 395	4 290	26,36	55 960	91 176	62,93
TAIWAN	10 611	9 705	-8,54	249 700	180 445	-27,74
CHINA	53 471	13 228	-75,26	845 406	357 527	-57,71
PAPUA NEW GUINEA	155	0	-100,00	1 840	0	-100,00
THAILAND	1 003	306	-69,49	30 266	6 758	-77,67
SINGAPORE	252 111	295 722	17,30	7 935 370	8 180 040	3,08
PHILIPPINES	0	2 180	-	0	18 876	-
MALAYSIA	6 678	182 245	2 629,04	45 941	87 483	90,42
MYANMAR	0	1 000	-	0	9 730	-
BRUNEI DARUSSALAM	1 250	0	-100,00	17 955	0	-100,00
VIET NAM	2 290	2 163	-5,55	35 750	70 733	97,85
MALDIVES	114	55	-51,75	1 514	1 863	23,05
INDIA	127 938	52 937	-58,62	1 877 955	1 228 535	-34,58
PAKISTAN	26 000	986	-96,21	7 592	20 525	170,35
BANGLADESH	0	28 000	-	0	33 148	-
SRI LANKA	200	600	200,00	5 345	15 600	191,86
SAUDI ARABIA	25	4 720	18 780,00	778	45 363	5 730,72
KUWAIT	50	0	-100,00	2 000	0	-100,00
YEMEN	148	0	-100,00	60	0	-100,00
TURKEY	6 045	14 400	138,21	142 050	227 491	60,15
UNITED ARAB EMIRATES	1 650	2 650	60,61	74 034	166 350	124,69
EGYPT	4 000	0	-100,00	143 500	0	-100,00
NIGERIA	0	3 628	-	0	16 863	-
SEYCHELLES	0	3	-	0	5	-
SOUTH AFRICA	1 825	0	-100,00	32 987	0	-100,00
MAURITIUS	60	0	-100,00	140	0	-100,00
AUSTRALIA	3 995	1 508	-62,25	139 935	67 373	-51,85
NEW ZEALAND	370	50	-86,49	1 037	1 175	13,31
GUAM	299	0	-100,00	4 498	0	-100,00
EAST TIMOR	1 812	2 477	36,70	213	604	183,57
UNITED STATES	231 810	169 401	-26,92	10 816 133	10 163 628	-6,03
CANADA	530	1 850	249,06	15 277	58 705	284,27
MEXICO	14 190	191	-98,65	286 200	18 950	-93,38

TABEL 5. PERKEMBANGAN EKSPOR INDONESIA MENURUT KOMODITI DAN NEGARA TUJUAN
JANUARI-JUNI 2013 DAN 2014

KOMODITI / NEGARA TUJUAN	BERAT BERSIH (KG)		PERUB	NILAI FOB (US \$)		PERUB
	JAN-JUN 2013	JAN-JUN 2014	%	JAN-JUN 2013	JAN-JUN 2014	%
(1)	(2)	(3)	(4)	(5)	(6)	(7)
ARGENTINA	121	119	-1,65	2 250	13 275	490,00
BRAZIL	7 430	8 690	16,96	192 250	288 516	50,07
DOMINICAN REPUBLIC	8 378	0	-100,00	147 648	0	-100,00
SAINT KITTS AND NEVIS	0	3	-	0	26	-
UNITED KINGDOM	21 617	15 088	-30,20	783 913	696 404	-11,16
NETHERLANDS	17 809	37 384	109,92	902 890	1 858 352	105,82
FRANCE	69 134	42 278	-38,85	3 468 430	1 813 352	-47,72
GERMANY, FED. REP. OF	22 886	18 360	-19,78	1 274 928	880 224	-30,96
AUSTRIA	600	300	-50,00	34 886	23 802	-31,77
BELGIUM	50	0	-100,00	1 027	0	-100,00
SWITZERLAND	8 525	8 615	1,06	456 502	362 333	-20,63
DENMARK	50	0	-100,00	124	0	-100,00
ITALY	1 040	25	-97,60	47 275	236	-99,50
SPAIN	67 039	26 080	-61,10	3 264 320	1 451 982	-55,52
GREECE	7	0	-100,00	3	0	-100,00
ROMANIA	21 600	0	-100,00	43 440	0	-100,00
BULGARIA	14	0	-100,00	1 479	0	-100,00
ESTONIA	10 200	0	-100,00	16 972	0	-100,00
RUSSIA FEDERATION	0	23	-	0	237	-
-WANGI-WANGIAN DARI MINYAK ATS	48 462 159	50 361 689	3,92	253 652 578	263 297 109	3,80
JAPAN	1 212 874	1 368 700	12,85	7 150 682	6 638 408	-7,16
HONG KONG	879 819	764 773	-13,08	8 659 470	7 865 948	-9,16
KOREA, DEM. PEOPLE'S REP.	288	0	-100,00	1 732	0	-100,00
KOREA, REPUBLIC OF	255 421	236 298	-7,49	2 918 817	2 775 106	-4,92
TAIWAN	2 523 763	2 431 678	-3,65	4 006 727	3 747 657	-6,47
CHINA	380 184	415 509	9,29	2 301 178	2 243 408	-2,51
MONGOLIA	7 208	4 558	-36,76	25 965	26 859	3,44
MACAU	2 229	0	-100,00	3 389	0	-100,00
PAPUA NEW GUINEA	230 096	205 538	-10,67	967 147	730 151	-24,50
THAILAND	6 693 605	6 957 693	3,95	33 089 036	36 484 606	10,26
SINGAPORE	2 335 950	2 406 060	3,00	67 133 116	66 908 225	-0,33
PHILIPPINES	8 320 981	7 313 255	-12,11	28 525 137	29 000 516	1,67
MALAYSIA	7 115 267	9 131 671	28,34	26 359 775	27 341 347	3,72
MYANMAR	155 119	143 962	-7,19	1 588 942	917 851	-42,24
CAMBODIA	75 764	86 941	14,75	392 483	547 824	39,58
BRUNEI DARUSSALAM	408 222	456 454	11,82	1 855 409	1 696 453	-8,57
LAO PEOPLE'S DEM. REP.	698	0	-100,00	8 257	0	-100,00
NEPAL	0	25 382	-	0	58 702	-
VIET NAM	968 503	1 258 649	29,96	8 210 154	11 402 789	38,89
MALDIVES	211 948	301 359	42,19	838 645	974 435	16,19
INDIA	1 201 096	880 970	-26,65	4 673 459	3 625 489	-22,42
PAKISTAN	535 432	696 308	30,05	2 709 704	3 639 762	34,32
BANGLADESH	121 983	138 337	13,41	590 585	614 711	4,09
SRI LANKA	154 822	173 500	12,06	457 258	393 334	-13,98
AFGHANISTAN	385 283	129 555	-66,37	878 298	222 768	-74,64
IRAQ	16 384	0	-100,00	46 325	0	-100,00
IRAN (ISLAMIC REPUBLIC OF)	38 496	41 137	6,86	190 143	245 930	29,34
SAUDI ARABIA	281 456	459 149	63,13	1 039 877	1 478 238	42,16
ISRAEL	9 243	0	-100,00	66 480	0	-100,00
KUWAIT	525	3 326	533,52	16 872	42 482	151,79
JORDAN	61 998	47 660	-23,13	193 452	195 137	0,87
LEBANON	4	11 676	291 800,00	90	53 159	58 965,56
PALESTINA	0	8 220	-	0	41 220	-
YEMEN	1 116 484	767 208	-31,28	2 704 959	1 803 136	-33,34
OMAN	6 382	15 264	139,17	32 031	48 251	50,64
SYRIA ARAB REPUBLIC	8 220	0	-100,00	44 280	0	-100,00
TURKEY	10 217	4 915	-51,89	205 447	122 552	-40,35
UNITED ARAB EMIRATES	5 779 234	6 056 105	4,79	17 752 737	19 168 543	7,98
QATAR	13 348	13 755	3,05	85 434	70 776	-17,16
BAHRAIN	6 502	8 612	32,45	33 787	39 153	15,88
CYPRUS	0	1 558	-	0	28 075	-
EGYPT	15 407	21 251	37,93	141 416	191 538	35,44
LIBYAN ARAB JAMAHIRIYA	157 085	199 149	26,78	671 495	832 258	23,94
MOROCCO	10 310	11 248	9,10	129 692	130 592	0,69
TUNISIA	1 369	829	-39,44	2 999	7 112	137,15
ALGERIA	33 274	28 848	-13,30	105 830	85 408	-19,30
SUDAN	0	8 160	-	0	31 000	-
ERITREA	10 336	0	-100,00	52 708	0	-100,00
NAMIBIA	25 200	0	-100,00	35 510	0	-100,00
ETHIOPIA	35 308	0	-100,00	76 857	0	-100,00
TANZANIA, UNITED REP. OF	134 673	322 741	139,65	526 196	865 468	64,48
MADAGASCAR	113 154	371 894	228,66	104 110	752 567	622,86
SOMALIA	135 113	8 057	-94,04	231 840	15 818	-93,18
KENYA	860 105	1 303 805	51,59	2 011 327	3 115 031	54,87
REUNION	100	47	-53,00	80	583	628,75

TABEL 5. PERKEMBANGAN EKSPOR INDONESIA MENURUT KOMODITI DAN NEGARA TUJUAN
JANUARI-JUNI 2013 DAN 2014

KOMODITI / NEGARA TUJUAN	BERAT BERSIH (KG)		PERUB	NILAI FOB (US \$)		PERUB
	JAN-JUN 2013	JAN-JUN 2014	%	JAN-JUN 2013	JAN-JUN 2014	%
(1)	(2)	(3)	(4)	(5)	(6)	(7)
MOZAMBIQUE	782	24 480	3 030,43	1 741	62 663	3 499,25
EQUATORIAL GUINEA	2 184	2 874	31,59	7 680	11 053	43,92
TOGO	22 734	40 496	78,13	121 786	68 666	-43,62
GHANA	585 094	512 052	-12,48	2 071 203	1 512 658	-26,97
GUINEA	2 691	4 494	67,00	6 978	12 984	86,07
ANGOLA	27 312	160 567	487,90	102 963	299 346	190,73
CAMEROON	24 189	138 479	472,49	38 804	190 983	392,17
NIGERIA	435 962	539 177	23,68	3 981 922	5 079 887	27,57
SIERRA LEONE	567	1 256	121,52	372	5 323	1 330,91
GABON	16 910	12 360	-26,91	55 467	42 842	-22,76
COTE D'IVOIRE	36 181	48 979	35,37	112 836	148 953	32,01
SENEGAL	379 271	359 348	-5,25	514 321	589 021	14,52
BENIN	37 626	14 151	-62,39	132 161	54 789	-58,54
BURKINA FASO	266	0	-100,00	518	0	-100,00
GAMBIA	2 630	790	-69,96	12 615	4 015	-68,17
SEYCHELLES	12 036	18 333	52,32	46 821	58 963	25,93
UGANDA	487 481	7 295	-98,50	1 091 595	18 633	-98,29
DJIBOUTI	118 300	256 228	116,59	226 560	444 302	96,11
SAO TOME AND PRINCIPE	7 023	7 596	8,16	22 141	26 626	20,26
SOUTH AFRICA	191 981	19 233	-89,98	756 861	155 214	-79,49
ZIMBABWE	0	7 488	-	0	24 308	-
ZAMBIA	0	80	-	0	2 152	-
MALAWI	0	1 100	-	0	9 025	-
MAURITIUS	195 420	54 362	-72,18	527 114	150 915	-71,37
RWANDA	41 530	0	-100,00	82 070	0	-100,00
AUSTRALIA	281 778	478 888	69,95	1 494 330	1 708 926	14,36
NEW ZEALAND	28 545	60 949	113,52	169 278	308 677	82,35
MICRONESIA, FED. STATES OF	1 033	876	-15,20	5 399	4 573	-15,30
GUAM	718	302	-57,94	8 155	2 831	-65,29
PALAU	56	1 695	2 926,79	529	9 490	1 693,95
NAURU	3 350	915	-72,69	32 412	9 326	-71,23
NEW CALEDONIA	441	445	0,91	2 071	962	-53,55
NORTHERN MARIANA ISLANDS	3 236	11 375	251,51	26 338	69 636	164,39
SAINT VINCENT AND THE GRENADINE	1 230	1	-99,92	1 708	9	-99,47
VANUATU	20 983	16 023	-23,64	128 691	102 916	-20,03
WALLIS AND FUTUNA ISLANDS	288	0	-100,00	1 040	0	-100,00
COOK ISLANDS	0	491	-	0	3 260	-
FIJI	121 497	57 846	-52,39	456 054	318 693	-30,12
KIRIBATI	11 396	9 989	-12,35	54 552	44 509	-18,41
SAMOA	47	11 772	24 946,81	1 137	52 857	4 548,81
SOLOMON ISLANDS	20 845	16 489	-20,90	122 104	122 354	0,20
TONGA	1 922	5 066	163,58	14 514	27 531	89,69
TUVALU	288	0	-100,00	897	0	-100,00
EAST TIMOR	1 225 783	1 009 726	-17,63	2 155 324	1 702 738	-21,00
UNITED STATES	136 959	197 185	43,97	909 390	1 904 046	109,38
CANADA	3 978	5 595	40,65	32 879	66 579	102,50
MEXICO	40	4 434	10 985,00	623	20 527	3 194,86
GUATEMALA	0	5 000	-	0	848	-
SURINAME	10 754	2 663	-75,24	35 528	10 126	-71,50
CHILE	5	152	2 940,00	14	3 657	26 021,43
ARGENTINA	68	447	557,35	2 912	23 217	697,29
BRAZIL	2 606	6 052	132,23	114 704	244 296	112,98
COLOMBIA	56 603	10 577	-81,31	373 170	96 609	-74,11
GUYANA	1 327	0	-100,00	5 442	0	-100,00
TRINIDAD AND TOBAGO	7 445	0	-100,00	24 120	0	-100,00
BELIZE	0	15 507	-	0	56 706	-
DOMINICAN REPUBLIC	0	20 175	-	0	43 965	-
HAITI	188 375	166 933	-11,38	351 530	307 262	-12,59
BARBADOS	3 554	1 267	-64,35	6 517	2 733	-58,06
CAPE VERDE	10 196	2 160	-78,82	38 140	4 095	-89,26
FRENCH POLYNESIA	260	924	255,38	613	6 194	910,44
MARTINIQUE	70	13	-81,43	1 021	83	-91,87
GUADELOUPE	8	0	-100,00	18	0	-100,00
UNITED KINGDOM	147 534	150 619	2,09	1 256 144	1 333 729	6,18
NETHERLANDS	8 716	143 871	1 550,65	184 767	943 726	410,77
FRANCE	37 551	19 290	-48,63	503 309	745 906	48,20
GERMANY, FED. REP. OF	14 589	29 704	103,61	573 199	1 707 543	197,90
AUSTRIA	1 081	0	-100,00	11 484	0	-100,00
BELGIUM	122 885	2 138	-98,26	383 127	4 114	-98,93
SWITZERLAND	55 043	33 300	-39,50	2 491 453	1 745 324	-29,95
DENMARK	0	117	-	0	174	-
NORWAY	0	402	-	0	10 502	-
SWEDEN	10	0	-100,00	181	0	-100,00
FINLAND	0	187	-	0	948	-
IRELAND	22	392	1 681,82	44	1 409	3 102,27
ITALY	42	2 123	4 954,76	677	5 563	721,71

TABEL 5. PERKEMBANGAN EKSPOR INDONESIA MENURUT KOMODITI DAN NEGARA TUJUAN
JANUARI-JUNI 2013 DAN 2014

KOMODITI / NEGARA TUJUAN	BERAT BERSIH (KG)		PERUB	NILAI FOB (US \$)		PERUB
	JAN-JUN 2013	JAN-JUN 2014	%	JAN-JUN 2013	JAN-JUN 2014	%
(1)	(2)	(3)	(4)	(5)	(6)	(7)
SPAIN	5 674	13 102	130,91	8 983	888 510	9 791,02
PORTUGAL	0	205	-	0	4 372	-
GREECE	199	1	-99,50	2 131	4	-99,81
THE DEMOCRATIC REPUBLIC OF THE HUNGARY	127 450	193 294	51,66	553 255	438 453	-20,75
POLAND	180	0	-100,00	600	0	-100,00
KAZAKHSTAN	6 000	28 309	371,82	11 693	125 178	970,54
TURKMENISTAN	24 906	45 818	83,96	103 862	154 738	48,98
UKRAINE	10 870	2 431	-77,64	51 989	13 563	-73,91
UZBEKISTAN	35 670	46 274	29,73	878 259	1 144 035	30,26
LITHUANIA	152	123	-19,08	20 050	1 030	-94,86
ESTONIA	522	0	-100,00	12 679	0	-100,00
GEORGIA	160	0	-100,00	468	0	-100,00
MALTA	0	10	-	0	63	-
SLOVENIA	16 173	0	-100,00	20 443	0	-100,00
CZECH REPUBLIC	12	0	-100,00	120	0	-100,00
RUSSIA FEDERATION	1	7	600,00	20	138	590,00
SERBIA	16 181	55 058	240,26	250 526	554 159	121,20
	200	0	-100,00	93	0	-100,00
ROTAN OLAHAN	251 132	67 417	-73,15	499 974	139 348	-72,13
JAPAN	18 965	4 600	-75,74	34 006	4 986	-85,34
HONG KONG	467	1 521	225,70	657	928	41,25
TAIWAN	13 000	0	-100,00	56 010	0	-100,00
CHINA	20 805	0	-100,00	69 642	0	-100,00
THAILAND	60	27	-55,00	164	16	-90,24
SINGAPORE	34 052	20 947	-38,49	29 530	15 483	-47,57
MALAYSIA	103 837	0	-100,00	182 912	0	-100,00
MALDIVES	8 000	0	-100,00	4 011	0	-100,00
SRI LANKA	10 855	7 293	-32,81	36 887	25 527	-30,80
SAUDI ARABIA	0	940	-	0	470	-
ISRAEL	0	800	-	0	486	-
KENYA	100	0	-100,00	122	0	-100,00
REUNION	0	120	-	0	125	-
MAURITIUS	600	0	-100,00	960	0	-100,00
AUSTRALIA	575	670	16,52	1 551	2 699	74,02
NEW ZEALAND	0	5 000	-	0	23 400	-
FIJI	30	0	-100,00	828	0	-100,00
UNITED STATES	4 161	2 137	-48,64	2 915	9 049	210,43
CANADA	2 388	500	-79,06	2 649	5 239	97,77
CHILE	900	0	-100,00	3 095	0	-100,00
ARGENTINA	10	0	-100,00	11	0	-100,00
BAHAMAS	200	0	-100,00	3 624	0	-100,00
MARTINIQUE	0	220	-	0	387	-
UNITED KINGDOM	200	3 039	1 419,50	120	11 319	9 332,50
NETHERLANDS	850	1 108	30,35	772	2 607	237,69
FRANCE	550	61	-88,91	574	362	-36,93
GERMANY, FED. REP. OF	28 240	8 399	-70,26	64 980	18 834	-71,02
AUSTRIA	120	0	-100,00	360	0	-100,00
BELGIUM	10	6 000	59 900,00	31	9 413	30 264,52
DENMARK	0	200	-	0	50	-
FINLAND	0	700	-	0	2 685	-
ITALY	1 642	1 520	-7,43	3 443	603	-82,49
SPAIN	515	120	-76,70	120	257	114,17
GREECE	0	400	-	0	1 243	-
SLOVENIA	0	310	-	0	1 392	-
MONTENEGRO	0	785	-	0	1 788	-
-MINYAK KELAPA SAWIT	10 519 027 642	10 268 179 484	-2,38	8 039 296 244	8 451 839 969	5,13
JAPAN	44 877 738	41 547 761	-7,42	35 710 279	34 623 457	-3,04
HONG KONG	176 191	111 727	-36,59	153 593	118 723	-22,70
KOREA, DEM. PEOPLE'S REP.	62 352	0	-100,00	58 558	0	-100,00
KOREA, REPUBLIC OF	25 624 721	62 997 287	145,85	18 956 561	50 653 700	167,21
TAIWAN	19 891 560	291 702	-98,53	15 494 658	271 210	-98,25
CHINA	1 093 064 875	1 295 945 666	18,56	833 342 712	1 046 167 899	25,54
MONGOLIA	85 680	0	-100,00	85 226	0	-100,00
PAPUA NEW GUINEA	5 212 069	7 946 292	52,46	5 063 681	8 247 346	62,87
THAILAND	0	17 006 722	-	0	13 682 594	-
SINGAPORE	379 025 901	393 979 545	3,95	291 124 008	325 254 790	11,72
PHILIPPINES	17 737 599	94 453 819	432,51	16 004 476	83 950 097	424,54
MALAYSIA	397 029 267	181 664 081	-54,24	282 859 437	146 570 265	-48,18
MYANMAR	143 839 919	168 347 624	17,04	116 968 853	145 196 123	24,13
CAMBODIA	144 567	550 200	280,58	129 642	484 350	273,61
BRUNEI DARUSSALAM	529 185	627 251	18,53	595 582	704 099	18,22
VIET NAM	49 718 238	38 203 648	-23,16	38 676 892	31 944 577	-17,41
MALDIVES	670 883	690 276	2,89	729 828	789 014	8,11
INDIA	3 179 892 788	2 090 339 854	-34,26	2 398 077 476	1 712 112 864	-28,60

TABEL 5. PERKEMBANGAN EKSPOR INDONESIA MENURUT KOMODITI DAN NEGARA TUJUAN
JANUARI-JUNI 2013 DAN 2014

KOMODITI / NEGARA TUJUAN	BERAT BERSIH (KG)		PERUB	NILAI FOB (US \$)		PERUB
	JAN-JUN 2013	JAN-JUN 2014	%	JAN-JUN 2013	JAN-JUN 2014	%
(1)	(2)	(3)	(4)	(5)	(6)	(7)
PAKISTAN	468 293 136	806 443 488	72,21	346 224 623	658 374 039	90,16
BANGLADESH	311 702 727	538 883 670	72,88	238 300 061	440 933 717	85,03
SRI LANKA	16 543 182	13 510 847	-18,33	12 707 718	11 435 420	-10,01
AFGHANISTAN	12 835 408	24 607 833	91,72	12 122 182	24 215 977	99,77
IRAQ	165 888	561 726	238,62	159 088	516 189	224,47
IRAN (ISLAMIC REPUBLIC OF)	151 960 112	117 273 640	-22,83	119 797 682	99 167 987	-17,22
SAUDI ARABIA	137 903 535	125 765 937	-8,80	105 708 193	103 633 587	-1,96
ISRAEL	9 496 663	7 629 805	-19,66	7 252 778	6 393 908	-11,84
KUWAIT	0	29 484	-	0	34 956	-
JORDAN	9 089 761	5 492 010	-39,58	7 394 425	4 764 209	-35,57
LEBANON	147 000	189 000	28,57	124 950	160 125	28,15
YEMEN	25 064 275	28 451 404	13,51	23 390 933	28 289 718	20,94
OMAN	39 848 747	45 653 691	14,57	30 472 905	37 648 964	23,55
SYRIA ARAB REPUBLIC	389 280	645 299	65,77	347 600	591 812	70,26
TURKEY	166 053 144	111 059 317	-33,12	125 796 060	88 726 096	-29,47
UNITED ARAB EMIRATES	94 028 192	113 182 470	20,37	74 612 435	94 472 371	26,62
BAHRAIN	23 742	0	-100,00	22 080	0	-100,00
EGYPT	422 861 471	383 294 349	-9,36	317 461 461	315 218 684	-0,71
MOROCCO	0	4 000 000	-	0	3 060 000	-
TUNISIA	31 097 904	41 944 877	34,88	25 063 665	33 884 366	35,19
ALGERIA	75 057 561	26 171 075	-65,13	56 892 785	20 290 612	-64,34
SUDAN	191 520	543 913	184,00	178 462	542 089	203,76
ERITREA	19 516	2 473 483	12 574,13	20 250	2 398 068	11 742,31
NAMIBIA	59 130	52 179	-11,76	57 829	63 933	10,56
ETHIOPIA	215 460	0	-100,00	188 695	0	-100,00
TANZANIA, UNITED REP. OF	77 598 492	36 439 357	-53,04	61 264 307	33 378 164	-45,52
MADAGASCAR	14 869 029	11 148 695	-25,02	13 539 821	10 475 105	-22,63
SOMALIA	3 472 794	12 745 647	267,01	3 089 026	11 754 367	280,52
KENYA	97 251 086	52 416 542	-46,10	75 034 940	45 741 138	-39,04
MOZAMBIQUE	13 845 212	22 545 831	62,84	10 788 759	18 915 092	75,32
EQUATORIAL GUINEA	1 007 449	813 780	-19,22	1 038 305	843 119	-18,80
TOGO	33 620 045	48 299 710	43,66	26 778 291	41 572 011	55,25
GHANA	51 699 982	34 403 646	-33,46	41 451 716	29 256 596	-29,42
LIBERIA	9 316 591	7 786 906	-16,42	7 567 827	7 126 718	-5,83
GUINEA	32 231 026	25 703 462	-20,25	25 942 839	21 776 279	-16,06
ANGOLA	33 884 395	45 327 025	33,77	32 304 735	44 900 582	38,99
CONGO	4 333 840	5 893 925	36,00	3 869 141	5 587 957	44,42
CAMEROON	6 442 970	4 156 058	-35,49	5 013 402	3 853 249	-23,14
NIGERIA	36 268 161	91 228 625	151,54	27 542 924	74 422 358	170,21
SIERRA LEONE	7 828 607	13 120 795	67,60	7 067 622	12 273 432	73,66
GABON	3 214 545	2 014 000	-37,35	3 277 754	2 090 239	-36,23
COTE D'IVOIRE	1 287 224	17 592 806	1 266,72	1 104 820	14 789 298	1 238,62
SENEGAL	12 114 776	23 354 564	92,78	11 121 801	22 256 357	100,11
MAURITANIA	63 538 254	46 638 005	-26,60	57 436 593	43 466 527	-24,32
MALI	86 454	0	-100,00	90 579	0	-100,00
BENIN	9 053 708	77 068 311	751,23	8 665 380	71 837 869	729,02
BURKINA FASO	1 220 940	649 080	-46,84	1 120 372	595 561	-46,84
GUINEA BISSAU	1 743 829	442 787	-74,61	1 632 545	423 513	-74,06
GAMBIA	22 118 242	20 550 357	-7,09	19 847 839	19 156 116	-3,49
SEYCHELLES	0	19 067	-	0	19 160	-
UGANDA	0	1 220 940	-	0	1 138 562	-
CENTRAL AFRICAN REPUBLIC	0	94 824	-	0	90 225	-
NIGER	245 130	2 990 880	1 120,12	296 401	2 846 335	860,30
DJIBOUTI	111 557 913	129 958 630	16,49	101 213 032	124 457 049	22,97
SAO TOME AND PRINCIPE	173 009	243 275	40,61	169 017	286 046	69,24
SOUTH AFRICA	82 838 502	141 082 020	70,31	61 563 087	117 204 682	90,38
ZIMBABWE	115 710	158 274	36,79	122 851	173 767	41,45
MALAWI	64 134	0	-100,00	57 862	0	-100,00
COMOROS	879 632	823 037	-6,43	894 835	889 810	-0,56
MAURITIUS	2 173 480	2 550 028	17,32	1 764 436	2 263 652	28,29
RWANDA	0	598 500	-	0	565 882	-
AUSTRALIA	813 276	39 857 960	4 800,91	546 200	32 001 005	5 758,84
NEW ZEALAND	85 650	57 000	-33,45	94 362	68 787	-27,10
MICRONESIA, FED. STATES OF	102 433	54 229	-47,06	113 980	61 003	-46,48
NAURU	19 168	18 070	-5,73	22 101	18 850	-14,71
NORTHERN MARIANA ISLANDS	7 368	19 164	160,10	10 780	26 265	143,65
VANUATU	158 420	374 730	136,54	183 161	428 205	133,79
COOK ISLANDS	24 014	5 724	-76,16	25 752	6 705	-73,96
FIJI	59 418	17 705	-70,20	58 507	21 882	-62,60
KIRIBATI	123 770	73 976	-40,23	140 483	86 372	-38,52
MARSHALL ISLANDS	0	13 087	-	0	17 826	-
SAMOA	488 765	664 614	35,98	543 925	752 828	38,41
SOLOMON ISLANDS	536 600	475 489	-11,39	623 920	542 312	-13,08
TONGA	146 576	106 065	-27,64	159 358	118 906	-25,38
EAST TIMOR	4 297 752	4 500 233	4,71	4 852 865	5 107 352	5,24
UNITED STATES	147 370 105	196 476 099	33,32	111 243 858	157 736 112	41,79

TABEL 5. PERKEMBANGAN EKSPOR INDONESIA MENURUT KOMODITI DAN NEGARA TUJUAN
JANUARI-JUNI 2013 DAN 2014

KOMODITI / NEGARA TUJUAN	BERAT BERSIH (KG)		PERUB	NILAI FOB (US \$)		PERUB
	JAN-JUN 2013	JAN-JUN 2014	%	JAN-JUN 2013	JAN-JUN 2014	%
(1)	(2)	(3)	(4)	(5)	(6)	(7)
CANADA	24 510	0	-100,00	25 416	0	-100,00
MEXICO	9 023 806	30 999 817	243,53	6 166 201	24 282 362	293,80
GUATEMALA	0	1 499 700	-	0	1 297 241	-
HONDURAS	64 104	0	-100,00	60 835	0	-100,00
NICARAGUA	4 999 886	0	-100,00	4 859 889	0	-100,00
PANAMA	66 254	33 440	-49,53	79 844	38 481	-51,80
CUBA	0	259 200	-	0	273 456	-
SURINAME	118 710	0	-100,00	106 886	0	-100,00
ARGENTINA	600	0	-100,00	516	0	-100,00
BRAZIL	59 715 998	74 754 019	25,18	45 248 599	60 409 750	33,51
COLOMBIA	5 000 000	0	-100,00	3 762 500	0	-100,00
URUGUAY	1 281 000	525 000	-59,02	1 136 625	443 100	-61,02
PERU	0	34 719 930	-	0	27 323 324	-
GUYANA	147 600	414 405	180,76	141 761	423 808	198,96
TRINIDAD AND TOBAGO	264 198	132 099	-50,00	246 915	122 442	-50,41
JAMAICA	1 249 970	2 790 022	123,21	907 476	2 393 202	163,72
BELIZE	0	23 742	-	0	22 697	-
HAITI	21 327 952	35 138 027	64,75	17 090 693	30 657 594	79,38
CAPE VERDE	246 286	39 031	-84,15	247 183	42 840	-82,67
FRENCH POLYNESIA	48 917	32 611	-33,33	55 745	38 695	-30,59
GRENADA	35 845	56 674	58,11	39 057	65 237	67,03
UNITED KINGDOM	0	36 000 229	-	0	30 269 765	-
NETHERLANDS	601 213 105	528 975 354	-12,02	454 065 796	425 922 349	-6,20
GERMANY, FED. REP. OF	191 587 308	98 347 069	-48,67	146 727 960	80 210 558	-45,33
BELGIUM	0	10 499 944	-	0	8 273 956	-
SWITZERLAND	0	120 600	-	0	118 188	-
DENMARK	5 370 000	4 085 945	-23,91	3 959 025	3 376 766	-14,71
SWEDEN	31 720	0	-100,00	32 164	0	-100,00
ITALY	535 771 444	628 355 871	17,28	418 773 515	502 136 451	19,91
SPAIN	343 940 154	426 007 730	23,86	255 082 262	340 120 502	33,34
PORTUGAL	0	1 277 476	-	0	1 077 501	-
GREECE	12 896 974	23 476 746	82,03	9 837 564	18 684 974	89,93
THE DEMOCRATIC REPUBLIC OF THE	6 486 803	4 666 140	-28,07	5 030 633	4 293 964	-14,64
POLAND	0	5	-	0	5	-
ROMANIA	262 731	720 746	174,33	231 379	629 511	172,07
BULGARIA	335 736	296 224	-11,77	283 716	265 443	-6,44
KAZAKHSTAN	1 494	62 100	4 056,63	1 300	52 889	3 968,38
UKRAINE	283 110 287	173 520 924	-38,71	212 041 037	138 409 720	-34,73
LATVIA	10 944	0	-100,00	9 434	0	-100,00
ESTONIA	0	1 712 000	-	0	1 574 350	-
GEORGIA	12 229 951	19 147 981	56,57	9 323 633	15 349 029	64,62
CROATIA	531 486	963 436	81,27	471 412	882 448	87,19
SLOVENIA	23 820	0	-100,00	22 142	0	-100,00
REP. OF MACEDONIA	0	43 740	-	0	37 179	-
RUSSIA FEDERATION	200 467 192	212 914 961	6,21	153 441 876	173 117 096	12,82
SERBIA	19 710	0	-100,00	19 436	0	-100,00
MONTENEGRO	161 784	210 060	29,84	145 386	193 934	33,39
-MINYAK BIJI KELAPA SAWIT	832 530 965	644 294 516	-22,61	620 982 683	745 184 755	20,00
JAPAN	8 948 150	20 381 268	127,77	6 799 646	23 929 764	251,93
KOREA, REPUBLIC OF	63 340	399 920	531,39	51 092	469 906	819,73
TAIWAN	266 862	0	-100,00	204 430	0	-100,00
CHINA	199 821 867	177 440 019	-11,20	145 426 732	202 419 976	39,19
THAILAND	37 350 001	16 749 224	-55,16	26 699 830	18 863 646	-29,35
SINGAPORE	2 554 687	6 299 675	146,59	1 919 236	7 197 860	275,04
PHILIPPINES	4 421 605	11 786 429	166,56	3 312 318	13 248 025	299,96
MALAYSIA	72 211 038	58 217 162	-19,38	52 515 237	69 715 972	32,75
INDIA	164 252 866	49 003 979	-70,17	121 982 209	58 545 029	-52,01
PAKISTAN	5 379 894	5 570 556	3,54	4 242 981	6 455 527	52,15
BANGLADESH	1 018 466	3 882 469	281,21	749 545	4 142 796	452,71
SRI LANKA	12 324 616	200 000	-98,38	9 299 976	212 026	-97,72
IRAN (ISLAMIC REPUBLIC OF)	1 318 010	1 589 190	20,57	1 126 009	1 833 833	62,86
SAUDI ARABIA	0	11 000 000	-	0	12 265 000	-
ISRAEL	1 101 830	962 054	-12,69	776 075	1 126 394	45,14
JORDAN	0	471 900	-	0	602 909	-
YEMEN	0	303 800	-	0	436 766	-
OMAN	0	62 000	-	0	78 420	-
TURKEY	22 686 714	19 691 572	-13,20	16 617 176	21 995 220	32,36
UNITED ARAB EMIRATES	0	126 000	-	0	159 705	-
CYPRUS	0	21 000	-	0	30 440	-
EGYPT	2 100 819	4 749 881	126,10	1 515 565	5 441 105	259,01
MOROCCO	41 472	0	-100,00	38 194	0	-100,00
TUNISIA	1 728 778	1 514 610	-12,39	1 512 157	1 804 933	19,36
TANZANIA, UNITED REP. OF	500 000	650 029	30,01	362 500	689 031	90,08
KENYA	500 000	353 000	-29,40	358 125	404 132	12,85
MOZAMBIQUE	200 000	0	-100,00	142 000	0	-100,00

TABEL 5. PERKEMBANGAN EKSPOR INDONESIA MENURUT KOMODITI DAN NEGARA TUJUAN
JANUARI-JUNI 2013 DAN 2014

KOMODITI / NEGARA TUJUAN	BERAT BERSIH (KG)		PERUB	NILAI FOB (US \$)		PERUB
	JAN-JUN 2013	JAN-JUN 2014	%	JAN-JUN 2013	JAN-JUN 2014	%
(1)	(2)	(3)	(4)	(5)	(6)	(7)
CAMEROON	2 039 973	0	-100,00	1 458 581	0	-100,00
NIGERIA	2 302	0	-100,00	400 000	0	-100,00
SENEGAL	3 150 000	0	-100,00	244 125	0	-100,00
SOUTH AFRICA	7 281 220	12 217 556	67,80	4 980 587	13 154 920	164,12
MAURITIUS	41 472	0	-100,00	36 081	0	-100,00
NEW ZEALAND	1 199 851	0	-100,00	899 888	0	-100,00
TONGA	2 000	0	-100,00	2 160	0	-100,00
UNITED STATES	25 508 057	30 845 461	20,92	19 248 128	36 536 472	89,82
MEXICO	1 000 000	3 257 283	225,73	745 000	3 625 877	386,69
CHILE	0	126 000	-	0	152 133	-
ARGENTINA	566 910	569 940	0,53	463 975	705 818	52,12
BRAZIL	45 225 764	70 441 998	55,76	35 023 789	82 868 309	136,61
URUGUAY	0	693 000	-	0	881 693	-
PERU	0	2 009 970	-	0	2 244 223	-
NETHERLANDS	164 425 069	80 625 517	-50,97	124 352 119	89 356 306	-28,14
GERMANY, FED. REP. OF	1 999 934	0	-100,00	1 578 432	0	-100,00
SWITZERLAND	5	0	-100,00	111	0	-100,00
ITALY	11 534 760	5 749 834	-50,15	9 897 755	6 665 763	-32,65
SPAIN	5 501 048	8 524 740	54,97	4 871 152	10 046 453	106,24
GREECE	4 530 027	1 699 780	-62,48	3 012 768	1 917 086	-36,37
THE DEMOCRATIC REPUBLIC OF THE	0	215 000	-	0	298 850	-
UKRAINE	8 567 578	11 353 010	32,51	6 516 803	13 516 889	107,42
GEORGIA	500 000	1 513 010	202,60	360 000	1 706 621	374,06
RUSSIA FEDERATION	13 498 980	23 026 680	70,58	11 240 196	29 438 927	161,91
-MINYAK NABATI LAIN	770 063 885	467 190 811	-39,33	581 614 354	581 233 937	-0,07
JAPAN	1 647 118	1 086 443	-34,04	2 031 759	2 262 414	11,35
HONG KONG	4 431 634	24 230	-99,45	144 594	57 253	-60,40
KOREA, REPUBLIC OF	33 494 302	32 722 477	-2,30	25 979 369	38 528 716	48,31
TAIWAN	1 632 128	902 057	-44,73	1 380 991	866 318	-37,27
CHINA	104 860 822	87 451 088	-16,60	79 261 755	108 052 182	36,32
PAPUA NEW GUINEA	248	394	58,87	883	833	-5,66
THAILAND	1 909 763	13 174 288	589,84	1 699 297	14 601 776	759,28
SINGAPORE	12 138 129	23 056 390	89,95	9 219 708	26 529 593	187,75
PHILIPPINES	137 000	4 466 400	3 160,15	142 202	5 637 884	3 864,70
MALAYSIA	76 887 069	74 777 288	-2,74	56 296 148	93 607 364	66,28
VIET NAM	1 002 263	790 170	-21,16	903 173	897 291	-0,65
MALDIVES	6 180	0	-100,00	7 575	0	-100,00
INDIA	93 759 565	2 940 569	-96,86	68 999 160	3 776 888	-94,53
PAKISTAN	6 892 143	750 890	-89,11	4 995 388	836 717	-83,25
BANGLADESH	103 039 750	2 651 890	-97,43	80 496 620	3 378 349	-95,80
SRI LANKA	6 658 970	783 000	-88,24	5 680 078	854 600	-84,95
IRAN (ISLAMIC REPUBLIC OF)	775 090	217 590	-71,93	707 996	304 385	-57,01
SAUDI ARABIA	6 100 000	153 680	-97,48	4 598 750	222 552	-95,16
ISRAIL	399 384	275 190	-31,10	387 215	451 093	16,50
KUWAIT	108 900	36 800	-66,21	146 282	64 661	-55,80
JORDAN	0	22 660	-	0	28 427	-
LEBANON	0	86 720	-	0	116 856	-
YEMEN	21 680	42 000	93,73	21 056	59 853	184,26
SYRIA ARAB REPUBLIC	189 040	368 560	94,96	165 791	482 941	191,30
TURKEY	11 419 667	2 306 646	-79,80	8 480 194	3 055 184	-63,97
UNITED ARAB EMIRATES	1 010 479	392 727	-61,13	762 803	638 539	-16,29
EGYPT	8 163 635	2 914 660	-64,30	6 075 525	3 978 653	-34,51
MOROCCO	0	130 080	-	0	216 076	-
TUNISIA	4 283 837	1 599 908	-62,65	3 322 986	2 061 231	-37,97
ALGERIA	638 000	1 952 575	206,05	652 080	1 939 126	197,38
SUDAN	84 140	0	-100,00	62 264	0	-100,00
TANZANIA, UNITED REP. OF	17 499 704	0	-100,00	13 574 777	0	-100,00
MADAGASCAR	77 240	73 990	-4,21	70 523	108 853	54,35
MOZAMBIQUE	21 154 467	0	-100,00	16 304 160	0	-100,00
GHANA	22 500 349	0	-100,00	17 000 268	0	-100,00
CAMEROON	18 620	0	-100,00	9 589	0	-100,00
NIGERIA	19 395	51	-99,74	28 165	365	-98,70
GABON	17 640	0	-100,00	19 326	0	-100,00
SENEGAL	84 000	221 720	163,95	109 200	294 595	169,78
GAMBIA	18 130	36 750	102,70	15 954	43 277	171,26
UGANDA	5	1	-80,00	2	1	-50,00
SOUTH AFRICA	4 529 530	1 123 660	-75,19	3 381 881	1 472 037	-56,47
MAURITIUS	37 240	93 100	150,00	19	137 694	724 605,26
AUSTRALIA	33 896	64 053	88,97	38 817	95 301	145,51
NEW ZEALAND	299 403	109 200	-63,53	303 622	165 004	-45,65
VANUATU	3 300	0	-100,00	4 805	0	-100,00
SAMOA	216	0	-100,00	537	0	-100,00
TONGA	8 200	2 000	-75,61	9 240	2 100	-77,27
CHRISTMAS ISLANDS	0	31	-	0	283	-
EAST TIMOR	32 851	10 016	-69,51	51 139	21 427	-58,10

TABEL 5. PERKEMBANGAN EKSPOR INDONESIA MENURUT KOMODITI DAN NEGARA TUJUAN
JANUARI-JUNI 2013 DAN 2014

KOMODITI / NEGARA TUJUAN	BERAT BERSIH (KG)		PERUB	NILAI FOB (US \$)		PERUB
	JAN-JUN 2013	JAN-JUN 2014	%	JAN-JUN 2013	JAN-JUN 2014	%
(1)	(2)	(3)	(4)	(5)	(6)	(7)
UNITED STATES	41 643 544	97 939 406	135,19	31 723 796	123 473 905	289,22
CANADA	926 472	282 420	-69,52	822 078	291 974	-64,48
MEXICO	573 500	528 860	-7,78	507 007	879 643	73,50
CHILE	616 500	135 060	-78,09	523 431	208 935	-60,08
ARGENTINA	86 140	65 610	-23,83	85 673	89 230	4,15
BRAZIL	3 929 654	0	-100,00	2 792 606	0	-100,00
URUGUAY	0	151 000	-	0	207 290	-
PERU	22 500	0	-100,00	22 883	0	-100,00
TRINIDAD AND TOBAGO	211 630	516 000	143,82	181 316	670 376	269,73
UNITED KINGDOM	100 835	509 707	405,49	136 159	463 098	240,12
NETHERLANDS	102 460 606	88 913 703	-13,22	76 067 126	111 444 242	46,51
FRANCE	1 213	46 080	3 698,85	45 358	165 213	264,24
GERMANY, FED. REP. OF	13 866 346	1 723 510	-87,57	11 086 303	1 990 831	-82,04
BELGIUM	44 312	67 480	52,28	116 756	228 406	95,63
DENMARK	16 000	0	-100,00	14 080	0	-100,00
NORWAY	3 812	1 764	-53,73	10 109	31 399	210,60
FINLAND	4	0	-100,00	50	0	-100,00
IRELAND	164 000	0	-100,00	125 000	0	-100,00
SPAIN	8 943 964	16 470	-99,82	6 515 388	59 532	-99,09
GREECE	1 640 486	0	-100,00	1 187 430	0	-100,00
HUNGARY	56 173	75 055	33,61	72 755	113 069	55,41
POLAND	124 385	130 500	4,92	116 000	130 940	12,88
ROMANIA	415 530	844 965	103,35	363 040	1 182 560	225,74
BULGARIA	572 380	430 640	-24,76	513 115	626 147	22,03
KAZAKHSTAN	0	247 832	-	0	357 120	-
MOLDOVA, REPUBLIC OF	0	40 000	-	0	47 200	-
UKRAINE	31 068 798	7 068 847	-77,25	22 925 530	9 348 037	-59,22
UZBEKISTAN	260 000	0	-100,00	283 000	0	-100,00
LITHUANIA	40 000	0	-100,00	51 200	0	-100,00
LATVIA	54 666	0	-100,00	49 877	0	-100,00
ESTONIA	0	17 400	-	0	18 230	-
GEORGIA	146 530	306 180	108,95	134 224	396 503	195,40
CROATIA	106 870	104 220	-2,48	93 003	158 500	70,42
SLOVENIA	20 110	93 486	364,87	18 910	126 277	567,78
RUSSIA FEDERATION	13 921 803	9 122 674	-34,47	11 487 485	12 676 588	10,35
-STEARIN	221 307 765	202 379 821	-8,55	195 880 675	195 003 623	-0,45
JAPAN	2 120 350	2 945 272	38,90	2 212 447	3 172 066	43,37
HONG KONG	121 500	83 500	-31,28	115 600	88 136	-23,76
KOREA, REPUBLIC OF	21 773 100	25 423 250	16,76	19 968 570	25 121 127	25,80
TAIWAN	15 538 700	16 191 950	4,20	14 156 216	16 381 835	15,72
CHINA	73 686 897	67 198 394	-8,81	62 843 224	63 367 365	0,83
THAILAND	6 613 000	6 326 445	-4,33	6 270 898	6 464 516	3,09
SINGAPORE	390 000	472 056	21,04	423 874	480 580	13,38
PHILIPPINES	1 638 400	2 281 000	39,22	1 507 032	2 345 926	55,67
MALAYSIA	14 987 123	3 538 818	-76,39	12 593 027	2 971 720	-76,40
MYANMAR	469 000	528 000	12,58	423 831	526 404	24,20
VIET NAM	3 370 200	3 990 200	18,40	3 253 900	4 151 277	27,58
INDIA	1 698 900	1 118 000	-34,19	1 585 520	1 137 720	-28,24
PAKISTAN	0	97 000	-	0	95 557	-
BANGLADESH	3 725 500	2 171 000	-41,73	3 337 653	2 094 480	-37,25
SRI LANKA	305 600	341 000	11,58	291 774	351 473	20,46
IRAN (ISLAMIC REPUBLIC OF)	3 476 500	1 463 000	-57,92	3 302 054	1 396 651	-57,70
SAUDI ARABIA	220 000	263 000	19,55	221 819	269 013	21,28
ISRAEL	228 300	55 000	-75,91	232 387	52 945	-77,22
JORDAN	201 100	235 000	16,86	187 078	239 920	28,25
SYRIA ARAB REPUBLIC	34 000	17 000	-50,00	30 600	16 520	-46,01
TURKEY	20 329 600	22 698 855	11,65	18 229 717	22 558 277	23,74
UNITED ARAB EMIRATES	107 600	177 002	64,50	107 534	179 833	67,23
QATAR	17 000	12 000	-29,41	17 249	12 721	-26,25
EGYPT	1 273 800	464 100	-63,57	1 204 477	470 580	-60,93
MOROCCO	17 000	18 000	5,88	15 300	18 900	23,53
TUNISIA	49 000	87 000	77,55	47 380	91 088	92,25
ALGERIA	34 000	17 000	-50,00	31 295	16 737	-46,52
SUDAN	0	81 000	-	0	82 540	-
TANZANIA, UNITED REP. OF	85 800	306 000	256,64	80 221	310 240	286,73
MADAGASCAR	10 000	0	-100,00	10 110	0	-100,00
KENYA	268 500	209 000	-22,16	248 166	210 300	-15,26
MOZAMBIQUE	0	24 000	-	0	24 840	-
TOGO	136 000	51 000	-62,50	130 560	47 175	-63,87
GHANA	34 000	72 000	111,76	31 229	71 820	129,98
CAMEROON	52 000	34 500	-33,65	47 083	34 094	-27,59
NIGERIA	685 900	542 000	-20,98	649 871	563 153	-13,34
COTE D'IVOIRE	437 500	435 000	-0,57	411 127	447 755	8,91
SENEGAL	83 500	68 000	-18,56	79 148	68 680	-13,23
CENTRAL AFRICAN REPUBLIC	17 000	17 000	0,00	15 697	18 178	15,81

TABEL 5. PERKEMBANGAN EKSPOR INDONESIA MENURUT KOMODITI DAN NEGARA TUJUAN
JANUARI-JUNI 2013 DAN 2014

KOMODITI / NEGARA TUJUAN	BERAT BERSIH (KG)		PERUB	NILAI FOB (US \$)		PERUB
	JAN-JUN 2013	JAN-JUN 2014	%	JAN-JUN 2013	JAN-JUN 2014	%
(1)	(2)	(3)	(4)	(5)	(6)	(7)
NIGER	90 000	0	-100,00	85 500	0	-100,00
DJIBOUTI	162 800	17 000	-89,56	139 194	17 085	-87,73
SOUTH AFRICA	761 000	817 000	7,36	714 412	871 904	22,04
RWANDA	0	34 000	-	0	32 160	-
AUSTRALIA	306 500	209 600	-31,62	291 684	221 821	-23,95
NEW ZEALAND	34 000	0	-100,00	34 355	0	-100,00
EAST TIMOR	0	5 000	-	0	5 292	-
UNITED STATES	3 400 286	3 564 800	4,84	3 398 217	3 619 545	6,51
CANADA	216 650	203 000	-6,30	208 697	211 047	1,13
MEXICO	2 703 100	1 457 000	-46,10	2 518 197	1 488 728	-40,88
GUATEMALA	125 000	204 000	63,20	115 313	212 782	84,53
NICARAGUA	221 000	408 000	84,62	201 472	412 505	104,75
CHILE	0	17 000	-	0	17 085	-
VENEZUELA	34 000	276 000	711,76	31 300	311 187	894,21
ARGENTINA	14 000	0	-100,00	13 360	0	-100,00
BRAZIL	1 833 000	278 000	-84,83	1 581 340	307 126	-80,58
COLOMBIA	918 000	969 000	5,56	907 825	1 026 979	13,13
URUGUAY	51 000	34 000	-33,33	47 430	37 060	-21,86
ECUADOR	106 000	65 000	-38,68	101 619	64 647	-36,38
PERU	732 950	339 000	-53,75	703 881	350 120	-50,26
JAMAICA	0	17 000	-	0	16 150	-
PUERTO RICO	68 000	0	-100,00	64 260	0	-100,00
DOMINICAN REPUBLIC	17 000	34 000	100,00	16 240	34 370	111,64
EL SALVADOR	34 000	56 000	64,71	31 875	58 165	82,48
COSTA RICA	17 500	63 000	260,00	16 040	63 950	298,69
DOMINICA	17 000	0	-100,00	16 150	0	-100,00
UNITED KINGDOM	126 000	280 700	122,78	118 591	288 314	143,12
NETHERLANDS	28 091 259	25 628 409	-8,77	23 729 607	21 946 232	-7,52
FRANCE	167 000	143 400	-14,13	155 407	142 983	-7,99
GERMANY, FED. REP. OF	1 522 000	1 324 200	-13,00	1 379 002	1 352 230	-1,94
AUSTRIA	0	15 750	-	0	17 325	-
BELGIUM	111 600	48 020	-56,97	99 087	51 020	-48,51
FINLAND	48 000	0	-100,00	49 920	0	-100,00
IRELAND	17 000	17 000	0,00	16 320	16 881	3,44
ITALY	272 000	44 000	-83,82	255 334	45 996	-81,99
SPAIN	1 193 950	990 800	-17,01	1 144 736	1 031 063	-9,93
PORTUGAL	427 200	247 000	-42,18	375 573	244 981	-34,77
GREECE	154 000	296 000	92,21	140 196	294 176	109,83
THE DEMOCRATIC REPUBLIC OF THE	231 000	282 600	22,34	219 810	291 158	32,46
POLAND	465 000	513 000	10,32	405 872	489 611	20,63
ROMANIA	68 000	85 000	25,00	61 982	84 429	36,22
BULGARIA	165 000	162 000	-1,82	155 260	160 192	3,18
UKRAINE	419 000	703 000	67,78	378 828	689 653	82,05
CROATIA	0	39 000	-	0	38 320	-
SLOVENIA	41 500	165 700	299,28	37 504	162 815	334,13
RUSSIA FEDERATION	1 689 100	2 274 500	34,66	1 605 617	2 324 394	44,77
-ASAM BERLEMAK LAIN	847 206 852	1 040 390 714	22,80	591 985 286	1 036 046 827	75,01
JAPAN	5 537 151	6 454 500	16,57	6 213 488	9 734 073	56,66
HONG KONG	0	549 961	-	0	445 468	-
KOREA, REPUBLIC OF	22 880 620	36 032 815	57,48	17 309 064	32 469 814	87,59
TAIWAN	2 433 160	1 593 510	-34,51	1 976 079	2 475 438	25,27
CHINA	232 652 056	256 296 060	10,16	161 349 961	259 593 079	60,89
THAILAND	2 446 990	6 333 880	158,84	3 120 523	7 686 702	146,33
SINGAPORE	36 696 921	92 034 551	150,80	28 328 325	82 951 784	192,82
PHILIPPINES	4 189 020	4 337 420	3,54	4 629 861	5 392 677	16,48
MALAYSIA	119 553 318	177 782 772	48,71	86 786 010	192 924 845	122,30
VIET NAM	66 400	59 005	-11,14	100 679	98 341	-2,32
INDIA	48 306 418	76 037 279	57,41	31 114 767	78 003 560	150,70
PAKISTAN	10 234 653	5 243 009	-48,77	3 687 755	3 584 723	-2,79
BANGLADESH	1 434 266	254 310	-82,27	860 201	224 040	-73,95
SRI LANKA	1 790 505	2 264 100	26,45	1 619 689	2 371 129	46,39
IRAN (ISLAMIC REPUBLIC OF)	42 000	0	-100,00	27 720	0	-100,00
SAUDI ARABIA	24 000	5 853 780	24 290,75	30 381	8 910 685	29 229,79
ISRAIL	4 949 110	1 847 776	-62,66	2 623 028	1 374 376	-47,60
JORDAN	74 160	57 600	-22,33	79 770	81 216	1,81
LEBANON	18 310	14 400	-21,35	12 085	23 328	93,03
TURKEY	506 320	1 270 020	150,83	633 533	1 731 111	173,25
UNITED ARAB EMIRATES	86 640	411 520	374,98	88 657	586 381	561,40
EGYPT	5 131 825	10 179 493	98,36	2 688 044	7 740 482	187,96
TUNISIA	1 299 908	1 629 826	25,38	801 651	1 165 576	45,40
ALGERIA	15 200	0	-100,00	20 756	0	-100,00
SUDAN	967 500	462 000	-52,25	588 025	343 862	-41,52
TANZANIA, UNITED REP. OF	2 571 870	500 023	-80,56	1 348 583	367 517	-72,75
MADAGASCAR	1 009 020	985 825	-2,30	586 375	668 147	13,95
KENYA	8 535 095	5 754 330	-32,58	4 837 489	4 116 535	-14,90

TABEL 5. PERKEMBANGAN EKSPOR INDONESIA MENURUT KOMODITI DAN NEGARA TUJUAN
JANUARI-JUNI 2013 DAN 2014

KOMODITI / NEGARA TUJUAN	BERAT BERSIH (KG)		PERUB	NILAI FOB (US \$)		PERUB
	JAN-JUN 2013	JAN-JUN 2014	%	JAN-JUN 2013	JAN-JUN 2014	%
(1)	(2)	(3)	(4)	(5)	(6)	(7)
MOZAMBIQUE	2 641 454	6 055 854	129,26	1 502 911	4 492 965	198,95
TOGO	83 945	0	-100,00	53 180	0	-100,00
ANGOLA	3 149 917	3 650 000	15,88	1 669 456	2 847 000	70,53
CAMEROON	220 000	0	-100,00	163 900	0	-100,00
NIGERIA	2 286 820	62 477	-97,27	1 492 179	71 627	-95,20
COTE D'IVOIRE	162 800	0	-100,00	139 194	0	-100,00
SENEGAL	830 000	320 000	-61,45	487 825	254 700	-47,79
MAURITANIA	3 371 299	330 000	-90,21	1 765 113	264 000	-85,04
GAMBIA	701 000	220 000	-68,62	423 650	176 000	-58,46
DJIBOUTI	2 829 760	1 140 380	-59,70	1 770 703	1 083 616	-38,80
SOUTH AFRICA	26 958 969	12 815 621	-52,46	15 525 932	10 035 910	-35,36
MALAWI	3 689 600	572 500	-84,48	2 312 196	432 723	-81,29
AUSTRALIA	704 850	660 332	-6,32	686 293	1 089 983	58,82
NEW ZEALAND	0	15 200	-	0	24 168	-
UNITED STATES	30 541 770	35 316 947	15,63	29 089 043	50 324 946	73,00
CANADA	33 080	274 484	729,76	43 105	848 578	1 868,63
MEXICO	741 350	964 910	30,16	913 923	1 599 393	75,00
CHILE	19 800	0	-100,00	16 830	0	-100,00
VENEZUELA	15 200	0	-100,00	22 087	0	-100,00
ARGENTINA	249 630	186 000	-25,49	291 726	284 181	-2,59
BRAZIL	423 830	623 600	47,13	408 640	838 041	105,08
COLOMBIA	144 220	184 730	28,09	199 002	323 549	62,59
ECUADOR	5 400	0	-100,00	6 977	0	-100,00
HAITI	799 840	0	-100,00	436 413	0	-100,00
UNITED KINGDOM	405 600	122 400	-69,82	508 635	191 231	-62,40
NETHERLANDS	138 975 431	190 596 144	37,14	103 311 423	178 215 485	72,50
FRANCE	290 230	1 001 830	245,18	425 088	2 066 593	386,16
GERMANY, FED. REP. OF	6 135 657	4 365 540	-28,85	7 157 779	7 843 581	9,58
AUSTRIA	0	2 280	-	0	3 785	-
BELGIUM	60 007	159 860	166,40	88 740	348 992	293,27
SWITZERLAND	19 740	0	-100,00	42 340	0	-100,00
DENMARK	28 965 469	18 250 197	-36,99	15 571 649	13 938 885	-10,49
NORWAY	209 830	0	-100,00	94 424	0	-100,00
SWEDEN	0	99 580	-	0	148 773	-
ITALY	19 503 142	706 060	-96,38	11 074 391	1 008 874	-90,89
SPAIN	58 452 576	67 106 903	14,81	32 678 227	51 797 678	58,51
GREECE	42 000	0	-100,00	25 200	0	-100,00
THE DEMOCRATIC REPUBLIC OF THE	45 000	30 000	-33,33	60 115	44 251	-26,39
POLAND	0	200 000	-	0	199 000	-
BULGARIA	30 000	39 600	32,00	45 194	61 337	35,72
RUSSIA FEDERATION	15 200	77 520	410,00	19 304	122 093	532,48
-ALAT LISTRIK	215 258 789	203 248 885	-5,58	3 138 838 330	3 175 421 711	1,17
JAPAN	23 577 674	28 358 002	20,27	530 421 807	558 302 005	5,26
HONG KONG	4 275 294	3 916 440	-8,39	137 604 027	117 962 719	-14,27
KOREA, REPUBLIC OF	2 416 089	2 444 514	1,18	59 309 200	52 524 213	-11,44
TAIWAN	1 237 163	1 414 835	14,36	52 171 411	41 949 434	-19,59
CHINA	5 197 487	5 643 566	8,58	109 155 818	120 601 078	10,49
MONGOLIA	0	4 488	-	0	18 625	-
MACAU	0	167	-	0	438	-
PAPUA NEW GUINEA	2 848 163	2 288 587	-19,65	10 884 052	4 692 501	-56,89
THAILAND	10 643 648	9 670 697	-9,14	150 056 074	165 828 911	10,51
SINGAPORE	22 691 569	27 636 245	21,79	931 382 308	934 132 105	0,30
PHILIPPINES	7 535 954	7 658 069	1,62	45 394 307	45 828 250	0,96
MALAYSIA	13 458 170	11 223 215	-16,61	118 886 020	117 094 028	-1,51
MYANMAR	1 456 628	647 499	-55,55	21 016 045	3 568 052	-83,02
CAMBODIA	46 257	13 109	-71,66	456 040	94 408	-79,30
BRUNEI DARUSSALAM	768 895	675 609	-12,13	4 788 398	3 810 518	-20,42
LAO PEOPLE'S DEM. REP.	41	2	-95,12	2 500	24	-99,04
NEPAL	40 858	24 849	-39,18	104 009	80 844	-22,27
BHUTAN	0	12 075	-	0	28 502	-
VIET NAM	4 301 724	3 836 303	-10,82	28 358 497	30 922 919	9,04
MALDIVES	14 365	9 790	-31,85	96 530	88 700	-8,11
INDIA	15 144 321	7 172 377	-52,64	50 739 766	47 730 929	-5,93
PAKISTAN	1 124 971	795 336	-29,30	4 386 951	2 873 465	-34,50
BANGLADESH	424 516	2 772 005	552,98	1 428 859	5 304 665	271,25
SRI LANKA	1 745 697	1 535 911	-12,02	5 702 776	4 791 429	-15,98
AFGHANISTAN	337 101	143 232	-57,51	1 213 017	871 697	-28,14
IRAQ	223 030	198 741	-10,89	1 639 472	1 228 685	-25,06
IRAN (ISLAMIC REPUBLIC OF)	456 704	539 934	18,22	1 860 120	1 830 661	-1,58
SAUDI ARABIA	3 633 696	2 112 704	-41,86	12 914 418	7 357 644	-43,03
ISRAEL	2 239	559 387	24 883,79	240 278	2 064 348	759,15
KUWAIT	329 178	208 222	-36,74	1 287 807	624 287	-51,52
JORDAN	36 990	45 330	22,55	189 043	294 473	55,77
LEBANON	316 403	143 118	-54,77	1 058 806	526 064	-50,32
YEMEN	368 697	246 893	-33,04	1 369 676	878 122	-35,89

TABEL 5. PERKEMBANGAN EKSPOR INDONESIA MENURUT KOMODITI DAN NEGARA TUJUAN
JANUARI-JUNI 2013 DAN 2014

KOMODITI / NEGARA TUJUAN	BERAT BERSIH (KG)		PERUB	NILAI FOB (US \$)		PERUB
	JAN-JUN 2013	JAN-JUN 2014	%	JAN-JUN 2013	JAN-JUN 2014	%
(1)	(2)	(3)	(4)	(5)	(6)	(7)
OMAN	293 250	271 510	-7,41	1 074 092	1 022 710	-4,78
SYRIA ARAB REPUBLIC	19 155	11 738	-38,72	46 926	29 680	-36,75
TURKEY	782 418	974 975	24,61	8 919 265	9 180 213	2,93
UNITED ARAB EMIRATES	5 941 095	6 960 845	17,16	25 269 204	29 592 505	17,11
QATAR	1 228 050	558 457	-54,52	5 646 697	2 499 005	-55,74
BAHRAIN	148 534	116 152	-21,80	554 560	507 098	-8,56
CYPRUS	86 453	73 503	-14,98	213 826	152 122	-28,86
EGYPT	964 758	786 776	-18,45	3 053 845	4 284 712	40,31
LIBYAN ARAB JAMAHIRIYA	139 089	10 786	-92,25	646 096	68 772	-89,36
MOROCCO	41 276	24 838	-39,82	213 580	727 349	240,55
TUNISIA	262 319	6 870	-97,38	1 086 879	55 541	-94,89
ALGERIA	1 418 940	14	-100,00	8 097 496	9	-100,00
SUDAN	4 231 708	4 166 427	-1,54	11 209 440	9 607 774	-14,29
ERITREA	768 634	460 036	-40,15	1 328 352	804 761	-39,42
NAMIBIA	27 427	300	-98,91	108 072	45 893	-57,53
ETHIOPIA	817 627	1 132 790	38,55	3 650 953	3 978 403	8,97
TANZANIA, UNITED REP. OF	746 438	824 636	10,48	1 766 977	2 244 764	27,04
MADAGASCAR	2 271	0	-100,00	10 932	0	-100,00
SOMALIA	14 342	500	-96,51	55 367	32 000	-42,20
KENYA	555 576	271 868	-51,07	3 188 569	1 075 574	-66,27
MOZAMBIQUE	22 413	214 785	858,31	49 221	1 100 888	2 136,62
EQUATORIAL GUINEA	145 400	114 200	-21,46	316 000	252 504	-20,09
TOGO	68 824	40 004	-41,87	249 843	135 098	-45,93
GHANA	41 132	230 906	461,38	72 843	558 526	666,75
LIBERIA	488	13	-97,34	2 048	39	-98,10
GUINEA	1 043	2 600	149,28	984	33 391	3 293,39
ANGOLA	93 979	2 556	-97,28	250 605	78 630	-68,62
CONGO	62 853	15	-99,98	231 153	74	-99,97
CAMEROON	122 733	112 859	-8,05	397 605	306 357	-22,95
NIGERIA	218 996	216 141	-1,30	1 306 341	1 183 244	-9,42
SIERRA LEONE	35	0	-100,00	146	0	-100,00
GABON	4 110	12 904	213,97	10 866	44 251	307,24
COTE D'IVOIRE	80 853	19 761	-75,56	257 644	86 111	-66,58
SENEGAL	281 858	213 237	-24,35	3 494 021	342 531	-90,20
MAURITANIA	60 799	175	-99,71	210 692	16 170	-92,33
MALI	57	187 806	329 384,21	428	517 408	120 789,72
BENIN	428 079	207 549	-51,52	1 376 736	582 335	-57,70
BURKINA FASO	6 780	96	-98,58	29 356	5 808	-80,22
GAMBIA	55	1 058	1 823,64	47	9 500	20 112,77
UGANDA	134 421	256 775	91,02	444 129	994 516	123,93
NIGER	0	663	-	0	5 287	-
CHAD	0	250	-	0	42 680	-
DJIBOUTI	117 363	192 671	64,17	425 832	639 147	50,09
SAO TOME AND PRINCIPE	81	177	118,52	7 008	1 542	-78,00
SWAZILAND	0	85	-	0	173	-
SOUTH AFRICA	778 273	784 280	0,77	5 003 544	8 504 208	69,96
ZIMBABWE	6 528	0	-100,00	25 327	0	-100,00
ZAMBIA	0	20 220	-	0	356 392	-
MALAWI	0	24 335	-	0	75 843	-
BURUNDI	7 843	0	-100,00	25 571	0	-100,00
MAURITIUS	35 121	24 014	-31,62	154 585	109 017	-29,48
RWANDA	0	18 338	-	0	68 453	-
AUSTRALIA	5 606 051	4 551 289	-18,81	52 188 535	52 375 560	0,36
NEW ZEALAND	1 035 553	1 413 894	36,54	8 060 548	9 953 533	23,48
MICRONESIA, FED. STATES OF	175	0	-100,00	694	0	-100,00
NEW CALEDONIA	3 530	34 932	889,58	64 969	395 133	508,19
VANUATU	89 937	49 910	-44,51	240 025	148 166	-38,27
AMERICAN SAMOA	259	0	-100,00	4 975	0	-100,00
FIJI	200 799	76 752	-61,78	483 638	236 327	-51,14
KIRIBATI	596	0	-100,00	5 823	0	-100,00
SAMOA	117 722	75 728	-35,67	832 905	470 801	-43,47
SOLOMON ISLANDS	184 936	128 971	-30,26	557 461	532 617	-4,46
TONGA	34 430	26 024	-24,41	83 049	64 965	-21,78
CHRISTMAS ISLANDS	0	1	-	0	30	-
EAST TIMOR	1 493 412	1 757 679	17,70	4 431 442	2 796 106	-36,90
UNITED STATES	21 472 204	20 925 437	-2,55	265 986 219	320 270 271	20,41
CANADA	1 497 937	1 452 165	-3,06	10 424 673	11 976 250	14,88
MEXICO	1 472 626	1 274 621	-13,45	14 292 567	11 093 124	-22,39
GUATEMALA	270 760	119 940	-55,70	464 669	286 573	-38,33
PANAMA	19 266	8 959	-53,50	224 558	198 912	-11,42
SURINAME	233 935	114 401	-51,10	699 015	352 661	-49,55
CHILE	927 144	1 014 466	9,42	3 926 762	4 937 860	25,75
VENEZUELA	94 315	68 573	-27,29	756 407	812 870	7,46
ARGENTINA	989 144	548 784	-44,52	6 559 543	4 345 644	-33,75
BRAZIL	4 945 702	3 329 365	-32,68	30 939 217	27 006 671	-12,71
COLOMBIA	580 898	616 383	6,11	3 138 096	2 620 137	-16,51

TABEL 5. PERKEMBANGAN EKSPOR INDONESIA MENURUT KOMODITI DAN NEGARA TUJUAN
JANUARI-JUNI 2013 DAN 2014

KOMODITI / NEGARA TUJUAN	BERAT BERSIH (KG)		PERUB	NILAI FOB (US \$)		PERUB
	JAN-JUN 2013	JAN-JUN 2014	%	JAN-JUN 2013	JAN-JUN 2014	%
(1)	(2)	(3)	(4)	(5)	(6)	(7)
BOLIVIA	14 816	1 239	-91,64	43 105	11 089	-74,27
URUGUAY	6 029	3 580	-40,62	161 055	60 652	-62,34
PARAGUAY	235 509	89 286	-62,09	875 321	345 820	-60,49
ECUADOR	304 833	390 323	28,04	924 867	1 207 530	30,56
PERU	172 886	146 303	-15,38	1 017 290	844 225	-17,01
GUYANA	14 975	600	-95,99	34 639	45 594	31,63
TRINIDAD AND TOBAGO	113 725	6 908	-93,93	859 633	32 390	-96,23
JAMAICA	1 287	455	-64,65	16 614	10 550	-36,50
PUERTO RICO	0	18	-	0	7 720	-
DOMINICAN REPUBLIC	49 695	28 748	-42,15	141 962	94 807	-33,22
EL SALVADOR	0	1 170	-	0	5 214	-
COSTA RICA	45 358	8 717	-80,78	242 037	42 296	-82,52
HAITI	119	41	-65,55	2 535	1 993	-21,38
BARBADOS	113	0	-100,00	1 786	0	-100,00
FRENCH POLYNESIA	6 644	5 409	-18,59	27 716	27 069	-2,33
GRENADA	16 803	0	-100,00	41 520	0	-100,00
NETHERLANDS ANTILLES	55 854	6 310	-88,70	131 876	31 493	-76,12
NORFOLK ISLANDS	39	0	-100,00	549	0	-100,00
SAINT LUCIA	25 405	0	-100,00	91 345	0	-100,00
UNITED KINGDOM	7 204 073	2 430 813	-66,26	30 083 580	27 394 575	-8,94
NETHERLANDS	2 255 880	2 665 828	18,17	49 689 137	47 057 129	-5,30
FRANCE	3 624 671	4 116 161	13,56	110 101 001	118 183 620	7,34
GERMANY, FED. REP. OF	1 817 361	1 237 302	-31,92	59 296 138	57 933 343	-2,30
AUSTRIA	311 356	94 142	-69,76	4 654 422	1 853 094	-60,19
BELGIUM	740 736	1 312 059	77,13	6 806 834	9 511 706	39,74
SWITZERLAND	57 756	33 059	-42,76	1 978 240	739 788	-62,60
LUXEMBOURG	0	3	-	0	97	-
DENMARK	5 137	21 271	314,07	148 997	140 216	-5,89
NORWAY	12 318	10 338	-16,07	112 981	218 188	93,12
SWEDEN	235 159	120 217	-48,88	2 838 876	3 776 762	33,04
FINLAND	68 598	8 606	-87,45	759 974	599 672	-21,09
IRELAND	10 312	15 012	45,58	699 972	1 050 657	50,10
ITALY	1 531 155	2 195 655	43,40	11 682 855	11 100 322	-4,99
SPAIN	3 121 504	2 747 832	-11,97	11 325 329	11 901 006	5,08
PORTUGAL	235	54 421	23 057,87	13 732	138 427	908,06
GREECE	1 455 344	1 609 653	10,60	3 603 204	4 136 979	14,81
THE DEMOCRATIC REPUBLIC OF THE	90 908	90 213	-0,76	314 411	288 031	-8,39
HUNGARY	1 004 843	1 233 723	22,78	14 953 116	16 979 291	13,55
POLAND	1 009 113	1 336 713	32,46	19 684 903	22 663 386	15,13
ROMANIA	89 559	79 936	-10,74	992 813	246 926	-75,13
BULGARIA	38 778	23 594	-39,16	560 604	664 680	18,56
AZERBAIJAN	16 704	3	-99,98	36 806	228	-99,38
BELARUS	254	0	-100,00	30 000	0	-100,00
KAZAKHSTAN	0	8 809	-	0	431 153	-
TURKMENISTAN	894	153	-82,89	39 250	8 651	-77,96
UKRAINE	162 673	57 079	-64,91	1 517 675	389 411	-74,34
UZBEKISTAN	103 117	46 016	-55,37	747 192	816 438	9,27
LITHUANIA	0	863	-	0	13 938	-
ESTONIA	0	3 756	-	0	63 999	-
GEORGIA	0	864	-	0	1 612	-
CROATIA	0	1	-	0	8	-
BOSNIA AND HERZEGOVINA	0	1	-	0	8	-
MALTA	0	2 872	-	0	17 681	-
SLOVAKIA	124 651	20 564	-83,50	3 692 843	1 557 636	-57,82
SLOVENIA	3	15	400,00	908	1 794	97,58
CZECH REPUBLIC	547 761	826 796	50,94	4 108 067	9 823 657	139,13
RUSSIA FEDERATION	1 419 516	1 063 249	-25,10	14 783 095	16 199 146	9,58
SERBIA	0	1 167	-	0	12 052	-
-DIODE TRANSISTOR	344 969	713 890	106,94	84 405 828	105 174 233	24,61
JAPAN	52 095	63 780	22,43	33 514 561	27 286 105	-18,58
HONG KONG	21 157	31 332	48,09	14 488 419	20 445 620	41,12
KOREA, REPUBLIC OF	619	1 264	104,20	234 939	490 397	108,73
TAIWAN	3 613	3 688	2,08	2 233 504	1 839 749	-17,63
CHINA	19 511	29 674	52,09	9 962 419	12 701 219	27,49
PAPUA NEW GUINEA	108	0	-100,00	3 263	0	-100,00
THAILAND	4 815	2 801	-41,83	119 656	86 258	-27,91
SINGAPORE	171 392	487 278	184,31	13 878 181	28 443 809	104,95
PHILIPPINES	8 332	18 815	125,82	5 026 196	5 167 391	2,81
MALAYSIA	13 326	7 573	-43,17	384 981	237 397	-38,34
MYANMAR	93	0	-100,00	1 793	0	-100,00
VIET NAM	6	1 441	23 916,67	1 674	3 919	134,11
INDIA	3	12 670	422 233,33	79	20 200	25 469,62
SRI LANKA	472	1 381	192,58	14 210	22 743	60,05
ISRAEL	0	2	-	0	83	-
JORDAN	0	21	-	0	198	-

TABEL 5. PERKEMBANGAN EKSPOR INDONESIA MENURUT KOMODITI DAN NEGARA TUJUAN
JANUARI-JUNI 2013 DAN 2014

KOMODITI / NEGARA TUJUAN	BERAT BERSIH (KG)		PERUB	NILAI FOB (US \$)		PERUB
	JAN-JUN 2013	JAN-JUN 2014	%	JAN-JUN 2013	JAN-JUN 2014	%
(1)	(2)	(3)	(4)	(5)	(6)	(7)
LEBANON	0	8	-	0	701	-
OMAN	496	0	-100,00	9 950	0	-100,00
UNITED ARAB EMIRATES	0	3	-	0	46	-
GHANA	0	33	-	0	477	-
NIGERIA	44	0	-100,00	33 786	0	-100,00
AUSTRALIA	0	6 162	-	0	239 730	-
NEW ZEALAND	0	1 584	-	0	79 754	-
MICRONESIA, FED. STATES OF	168	0	-100,00	121	0	-100,00
SOLOMON ISLANDS	592	0	-100,00	6 630	0	-100,00
EAST TIMOR	8 336	63	-99,24	259 949	372	-99,86
UNITED STATES	3 628	4 607	26,98	591 713	1 691 285	185,83
CANADA	3	187	6 133,33	1 824	61 747	3 285,25
ARGENTINA	16 561	899	-94,57	183 022	27 670	-84,88
BRAZIL	1 716	0	-100,00	8 998	0	-100,00
URUGUAY	4 674	0	-100,00	178 560	0	-100,00
PERU	0	101	-	0	2 957	-
UNITED KINGDOM	7 683	11 569	50,58	1 102 511	1 767 304	60,30
NETHERLANDS	0	7 923	-	0	732 314	-
FRANCE	0	439	-	0	58 797	-
GERMANY, FED. REP. OF	3 906	4 343	11,19	2 061 352	3 571 183	73,24
AUSTRIA	0	3 046	-	0	117 317	-
SWITZERLAND	1 476	0	-100,00	46 364	0	-100,00
DENMARK	1	0	-100,00	307	0	-100,00
IRELAND	0	1	-	0	4	-
SPAIN	0	11 202	-	0	77 487	-
THE DEMOCRATIC REPUBLIC OF THE	37	0	-100,00	120	0	-100,00
HUNGARY	15	0	-100,00	4 262	0	-100,00
POLAND	2	0	-100,00	300	0	-100,00
TURKMENISTAN	2	0	-100,00	10	0	-100,00
SLOVAKIA	75	0	-100,00	51 166	0	-100,00
RUSSIA FEDERATION	12	0	-100,00	1 008	0	-100,00
-AUDIO VISUAL	61 944 257	51 378 685	-17,06	1 911 866 695	1 533 078 772	-19,81
JAPAN	2 947 662	2 841 539	-3,60	104 645 106	76 289 562	-27,10
HONG KONG	1 499 791	537 122	-64,19	150 139 511	39 122 936	-73,94
KOREA, REPUBLIC OF	2 848 958	2 600 706	-8,71	136 242 567	142 390 761	4,51
TAIWAN	243 234	86 402	-64,48	6 198 711	2 001 579	-67,71
CHINA	1 308 027	1 414 738	8,16	62 436 543	50 127 456	-19,71
MONGOLIA	4 596	6 468	40,73	176 457	255 611	44,86
MACAU	0	1 638	-	0	39 979	-
PAPUA NEW GUINEA	13 808	7 678	-44,39	77 444	100 782	30,14
THAILAND	3 678 329	2 432 052	-33,88	53 551 819	47 206 198	-11,85
SINGAPORE	5 714 744	5 108 677	-10,61	187 939 995	186 158 009	-0,95
PHILIPPINES	1 138 332	958 251	-15,82	42 897 568	28 521 877	-33,51
MALAYSIA	1 825 131	1 531 365	-16,10	51 252 717	38 609 992	-24,67
MYANMAR	180 686	95 935	-46,91	3 317 028	2 963 183	-10,67
CAMBODIA	230	595	158,70	2 146	17 505	715,70
BRUNEI DARUSSALAM	32 195	17 709	-44,99	670 795	357 300	-46,73
NEPAL	457	25	-94,53	11 113	1 034	-90,70
VIET NAM	1 040 588	606 264	-41,74	32 310 977	18 921 428	-41,44
MALDIVES	1 265	4	-99,68	10 562	550	-94,79
INDIA	1 799 504	1 459 279	-18,91	49 992 120	42 240 920	-15,50
PAKISTAN	102 262	77 545	-24,17	780 866	708 901	-9,22
BANGLADESH	35 375	33 684	-4,78	473 894	806 067	70,09
SRI LANKA	648 634	778 438	20,01	6 794 175	7 433 108	9,40
AFGHANISTAN	1 835	4 490	144,69	20 724	82 306	297,15
IRAQ	46 895	8 485	-81,91	284 500	117 590	-58,67
IRAN (ISLAMIC REPUBLIC OF)	182 024	280 742	54,23	4 035 396	2 836 101	-29,72
SAUDI ARABIA	508 368	180 738	-64,45	6 928 961	3 338 228	-51,82
ISRAIL	181 675	192 081	5,73	5 883 006	5 476 350	-6,91
KUWAIT	50 845	34 326	-32,49	1 447 614	761 194	-47,42
JORDAN	18 580	21 057	13,33	218 607	305 395	39,70
LEBANON	52 383	38 377	-26,74	1 176 393	1 000 272	-14,97
YEMEN	27 680	10 052	-63,68	215 718	225 134	4,36
OMAN	24 085	1 834	-92,39	585 884	20 643	-96,48
TURKEY	188 387	169 632	-9,96	3 019 455	5 346 182	77,06
UNITED ARAB EMIRATES	2 034 703	1 486 733	-26,93	40 213 567	35 269 779	-12,29
QATAR	48 251	80 264	66,35	1 050 299	402 443	-61,68
EGYPT	249 502	306 595	22,88	3 679 467	2 430 153	-33,95
LIBYAN ARAB JAMAHIRIYA	13 849	9 006	-34,97	292 003	198 498	-32,02
MOROCCO	108 786	10 984	-89,90	1 252 354	171 780	-86,28
TUNISIA	13 658	6 257	-54,19	172 606	134 836	-21,88
ALGERIA	79 317	14 033	-82,31	1 123 643	256 640	-77,16
SUDAN	559 207	23	-100,00	2 493 970	75	-100,00
NAMIBIA	0	19	-	0	639	-
ETHIOPIA	304 455	0	-100,00	1 351 122	0	-100,00

TABEL 5. PERKEMBANGAN EKSPOR INDONESIA MENURUT KOMODITI DAN NEGARA TUJUAN
JANUARI-JUNI 2013 DAN 2014

KOMODITI / NEGARA TUJUAN	BERAT BERSIH (KG)		PERUB	NILAI FOB (US \$)		PERUB
	JAN-JUN 2013	JAN-JUN 2014	%	JAN-JUN 2013	JAN-JUN 2014	%
(1)	(2)	(3)	(4)	(5)	(6)	(7)
TANZANIA, UNITED REP. OF	65 777	32 160	-51,11	920 430	488 855	-46,89
MADAGASCAR	0	47	-	0	107	-
SOMALIA	80	0	-100,00	61 596	0	-100,00
KENYA	89 005	60 554	-31,97	1 128 905	661 124	-41,44
REUNION	0	3 156	-	0	69 559	-
MOZAMBIQUE	8 750	0	-100,00	87 347	0	-100,00
TOGO	1 935	184	-90,49	28 267	1 057	-96,26
GHANA	128 119	7 437	-94,20	1 292 606	131 982	-89,79
LIBERIA	0	3 197	-	0	49 439	-
GUINEA	3 320	0	-100,00	54 057	0	-100,00
ANGOLA	100 983	8 579	-91,50	1 097 139	110 265	-89,95
CONGO	1 836	2 085	13,56	17 413	33 355	91,55
CAMEROON	2 654	40	-98,49	39 979	274	-99,31
NIGERIA	1 042 787	210 480	-79,82	11 003 839	3 033 921	-72,43
SIERRA LEONE	2 164	2 420	11,83	23 327	37 422	60,42
GABON	0	2 607	-	0	95 445	-
COTE D'IVOIRE	39 853	9 578	-75,97	461 085	148 203	-67,86
SENEGAL	20 264	6 808	-66,40	248 611	160 384	-35,49
MAURITANIA	4 607	0	-100,00	43 529	0	-100,00
MALI	18	0	-100,00	432	0	-100,00
BENIN	3 423	6 611	93,13	31 200	89 078	185,51
GAMBIA	18	338	1 777,78	142	375	164,08
SEYCHELLES	0	2 438	-	0	19 200	-
UGANDA	9 608	40	-99,58	103 359	60	-99,94
DJIBOUTI	11 544	11 284	-2,25	174 028	157 031	-9,77
SAO TOME AND PRINCIPE	0	2 464	-	0	2 140	-
SOUTH AFRICA	715 878	180 204	-74,83	8 172 893	3 348 540	-59,03
ZIMBABWE	4 322	68	-98,43	50 469	1 500	-97,03
ZAMBIA	9 511	0	-100,00	106 960	0	-100,00
MAURITIUS	19 011	28 091	47,76	525 568	806 734	53,50
AUSTRALIA	2 181 088	2 049 206	-6,05	55 249 652	57 221 063	3,57
NEW ZEALAND	379 250	312 164	-17,69	9 188 446	8 565 127	-6,78
NEW CALEDONIA	39	0	-100,00	360	0	-100,00
FIJI	342	0	-100,00	6 450	0	-100,00
KIRIBATI	52	1 845	3 448,08	1 413	3 292	132,98
TONGA	5	0	-100,00	1 476	0	-100,00
CHRISTMAS ISLANDS	989	0	-100,00	231 468	0	-100,00
EAST TIMOR	267 777	306 535	14,47	1 047 312	962 378	-8,11
UNITED STATES	9 771 662	10 338 298	5,80	301 312 188	290 160 760	-3,70
CANADA	936 443	438 211	-53,20	33 068 639	16 773 672	-49,28
MEXICO	722 924	676 950	-6,36	14 839 651	18 409 643	24,06
GUATEMALA	26 748	5 618	-79,00	479 477	111 094	-76,83
PANAMA	481 810	179 072	-62,83	10 530 270	4 310 213	-59,07
SURINAME	0	7 594	-	0	122 838	-
CHILE	143 263	113 201	-20,98	2 210 904	2 549 115	15,30
VENEZUELA	40 805	0	-100,00	1 390 381	0	-100,00
ARGENTINA	705 927	229 631	-67,47	16 174 290	5 567 192	-65,58
BRAZIL	573 950	478 701	-16,60	11 476 017	11 950 224	4,13
COLOMBIA	312 161	130 283	-58,26	6 766 818	3 534 591	-47,77
BOLIVIA	4	0	-100,00	104	0	-100,00
URUGUAY	5 687	32 047	463,51	118 761	1 113 197	837,34
PARAGUAY	450	13 728	2 950,67	187 160	389 948	108,35
ECUADOR	135 511	94 828	-30,02	2 401 917	2 365 752	-1,51
PERU	103 924	106 816	2,78	2 567 024	3 285 080	27,97
DOMINICAN REPUBLIC	5 865	2 744	-53,21	81 033	81 282	0,31
EL SALVADOR	10 012	0	-100,00	108 414	0	-100,00
COSTA RICA	6 956	49 250	608,02	244 363	1 177 720	381,96
DOMINICA	0	1 641	-	0	57 114	-
FRENCH POLYNESIA	760	0	-100,00	6 578	0	-100,00
UNITED KINGDOM	1 232 775	989 132	-19,76	50 120 332	30 907 587	-38,33
NETHERLANDS	1 563 732	1 617 829	3,46	113 810 615	71 821 048	-36,89
FRANCE	1 763 264	1 317 136	-25,30	68 510 674	47 470 784	-30,71
GERMANY, FED. REP. OF	1 841 077	1 311 025	-28,79	56 294 391	41 055 496	-27,07
AUSTRIA	4 237	24 745	484,02	100 494	957 827	853,12
BELGIUM	1 231 010	1 296 008	5,28	30 230 486	27 091 278	-10,38
SWITZERLAND	558	643	15,23	3 531	17 607	398,64
LUXEMBOURG	0	4	-	0	1 719	-
DENMARK	134 332	124 250	-7,51	1 724 145	921 217	-46,57
NORWAY	83	448	439,76	1 971	3 360	70,47
SWEDEN	399 913	357 379	-10,64	18 493 798	17 414 779	-5,83
FINLAND	327 533	106 821	-67,39	4 766 255	2 611 149	-45,22
IRELAND	8 113	4 702	-42,04	108 294	59 804	-44,78
ITALY	352 502	360 091	2,15	7 366 708	8 496 864	15,34
SPAIN	220 534	212 765	-3,52	4 606 504	4 955 970	7,59
PORTUGAL	36 811	80 754	119,37	650 749	2 187 934	236,22
GREECE	19 319	304 509	1 476,22	308 618	8 329 636	2 599,01

TABEL 5. PERKEMBANGAN EKSPOR INDONESIA MENURUT KOMODITI DAN NEGARA TUJUAN
JANUARI-JUNI 2013 DAN 2014

KOMODITI / NEGARA TUJUAN	BERAT BERSIH (KG)		PERUB	NILAI FOB (US \$)		PERUB
	JAN-JUN 2013	JAN-JUN 2014	%	JAN-JUN 2013	JAN-JUN 2014	%
(1)	(2)	(3)	(4)	(5)	(6)	(7)
THE DEMOCRATIC REPUBLIC OF THE HUNGARY	23 332	11 813	-49,37	236 561	114 542	-51,58
POLAND	979 691	806 239	-17,70	21 193 272	9 308 584	-56,08
ROMANIA	1 020 754	1 043 890	2,27	35 894 245	37 803 740	5,32
BULGARIA	485 095	306 523	-36,81	6 370 040	9 011 498	41,47
ARMENIA	14 669	502	-96,58	362 146	6 721	-98,14
AZERBAIJAN	138	0	-100,00	633	0	-100,00
BELARUS	327	0	-100,00	16 636	0	-100,00
KAZAKHSTAN	736	475	-35,46	3 451	2 280	-33,93
UKRAINE	47 667	65 258	36,90	1 049 619	1 555 295	48,18
LITHUANIA	99 373	36 076	-63,70	2 698 047	2 914 049	8,01
LATVIA	4 950	7 330	48,08	189 324	253 718	34,01
ESTONIA	20 562	6 095	-70,36	254 647	101 771	-60,03
GEORGIA	20 461	9 507	-53,54	103 635	44 618	-56,95
CROATIA	0	8 322	-	0	77 097	-
SLOVAKIA	2 250	2 520	12,00	74 160	93 673	26,31
SLOVENIA	317 729	151 952	-52,18	5 143 573	2 034 219	-60,45
CZECH REPUBLIC	3 855	113	-97,07	113 583	379	-99,67
RUSSIA FEDERATION	180 763	129 260	-28,49	3 931 391	3 326 290	-15,39
SERBIA	727 948	1 070 839	47,10	16 403 017	21 026 092	28,18
	0	12 655	-	0	293 826	-
-FOTOGRAFI DAN OPTIK	10 117 713	6 379 119	-36,95	130 432 853	101 411 901	-22,25
JAPAN	81 524	38 179	-53,17	7 442 613	7 066 352	-5,06
HONG KONG	69 517	386 924	456,59	3 885 357	5 491 227	41,33
KOREA, REPUBLIC OF	41 590	112 635	170,82	1 256 598	3 107 737	147,31
TAIWAN	2 337	920	-60,63	176 739	169 061	-4,34
CHINA	104 388	95 918	-8,11	2 991 572	9 016 526	201,40
PAPUA NEW GUINEA	506	36	-92,89	8 233	610	-92,59
THAILAND	49 531	6 053	-87,78	3 749 491	584 672	-84,41
SINGAPORE	8 787 717	4 859 910	-44,70	69 270 460	31 900 712	-53,95
PHILIPPINES	38 864	21 769	-43,99	8 562 997	407 032	-95,25
MALAYSIA	27 046	7 343	-72,85	667 958	283 167	-57,61
MYANMAR	38	134	252,63	8 102	27 018	233,47
BRUNEI DARUSSALAM	14	96	585,71	45	343	662,22
LAO PEOPLE'S DEM. REP.	115	0	-100,00	4 298	0	-100,00
VIET NAM	1 287	3 025	135,04	53 604	202 466	277,71
MALDIVES	13	18	38,46	2 738	5 112	86,71
INDIA	66 683	43 131	-35,32	1 092 657	720 064	-34,10
PAKISTAN	1 001	4 344	333,97	58 985	94 876	60,85
BANGLADESH	0	1 681	-	0	14 705	-
SRI LANKA	0	14	-	0	1 005	-
IRAQ	700	0	-100,00	186 916	0	-100,00
IRAN (ISLAMIC REPUBLIC OF)	2 659	0	-100,00	8 351	0	-100,00
SAUDI ARABIA	193	0	-100,00	9 433	0	-100,00
ISRAIL	1 916	817	-57,36	72 148	45 557	-36,86
LEBANON	132	0	-100,00	568 950	0	-100,00
SYRIA ARAB REPUBLIC	289	0	-100,00	4 577	0	-100,00
TURKEY	425	22 196	5 122,59	37 552	732 795	1 851,41
UNITED ARAB EMIRATES	2 079	4 260	104,91	20 354	53 402	162,37
CYPRUS	0	525	-	0	48 440	-
EGYPT	1 489	1 404	-5,71	15 637	15 509	-0,82
LIBYAN ARAB JAMAHIRIYA	0	435	-	0	27 591	-
MOROCCO	612	2 094	242,16	15 313	64 082	318,48
NIGERIA	98	0	-100,00	9 310	0	-100,00
GABON	0	40	-	0	2 393	-
SEYCHELLES	0	10	-	0	207	-
CHAD	0	28	-	0	9 368	-
SWAZILAND	213	0	-100,00	7 510	0	-100,00
SOUTH AFRICA	3 313	579	-82,52	258 052	65 402	-74,66
MAURITIUS	495	243	-50,91	26 317	3 982	-84,87
AUSTRALIA	504	1 485	194,64	30 194	125 339	315,11
NEW ZEALAND	0	25	-	0	181	-
AMERICAN SAMOA	278	0	-100,00	4 070	0	-100,00
EAST TIMOR	9 998	40 069	300,77	32 525	60 297	85,39
UNITED STATES	566 455	487 949	-13,86	16 914 263	13 600 726	-19,59
CANADA	952	145	-84,77	357 441	15 627	-95,63
MEXICO	0	6	-	0	13	-
CHILE	2	1 656	82 700,00	9	72 753	808 266,67
VENEZUELA	0	2	-	0	13	-
ARGENTINA	1 555	2 578	65,79	38 580	116 595	202,22
BRAZIL	30 412	18 580	-38,91	578 781	341 783	-40,95
COLOMBIA	9 841	12 592	27,95	276 739	539 632	95,00
ECUADOR	1 677	1 070	-36,20	59 958	53 717	-10,41
JAMAICA	0	2	-	0	2	-
DOMINICAN REPUBLIC	1 289	2 082	61,52	82 990	111 113	33,89
COSTA RICA	869	653	-24,86	28 443	9 232	-67,54

TABEL 5. PERKEMBANGAN EKSPOR INDONESIA MENURUT KOMODITI DAN NEGARA TUJUAN
JANUARI-JUNI 2013 DAN 2014

KOMODITI / NEGARA TUJUAN	BERAT BERSIH (KG)		PERUB	NILAI FOB (US \$)		PERUB
	JAN-JUN 2013	JAN-JUN 2014	%	JAN-JUN 2013	JAN-JUN 2014	%
(1)	(2)	(3)	(4)	(5)	(6)	(7)
UNITED KINGDOM	50 584	28 653	-43,36	1 382 894	660 057	-52,27
NETHERLANDS	3 319	4 858	46,37	205 225	408 868	99,23
FRANCE	2 778	3 014	8,50	274 796	353 810	28,75
GERMANY, FED. REP. OF	67 205	15 450	-77,01	2 615 684	1 194 659	-54,33
AUSTRIA	29	5	-82,76	2 569	350	-86,38
BELGIUM	40	25	-37,50	7 087	3 085	-56,47
SWITZERLAND	1 734	50 869	2 833,62	103 281	15 359 467	14 771,53
DENMARK	0	2	-	0	49	-
NORWAY	747	6 246	736,14	133 820	135 583	1,32
FINLAND	157	0	-100,00	9 647	0	-100,00
IRELAND	124	3 273	2 539,52	15 729	920 701	5 753,53
ITALY	43 758	55 735	27,37	1 167 231	1 457 726	24,89
SPAIN	9 808	66	-99,33	413 442	117 005	-71,70
HUNGARY	5 053	3 087	-38,91	404 374	271 487	-32,86
POLAND	17 201	17 311	0,64	4 546 510	4 963 140	9,16
ROMANIA	0	594	-	0	8 946	-
BELARUS	5	0	-100,00	19 692	0	-100,00
KAZAKHSTAN	0	135	-	0	26 054	-
UKRAINE	0	242	-	0	31 497	-
LATVIA	0	1	-	0	18	-
GEORGIA	27	0	-100,00	957	0	-100,00
SLOVAKIA	16	36	125,00	926	2 415	160,80
SLOVENIA	1 925	0	-100,00	24 589	0	-100,00
CZECH REPUBLIC	357	4 440	1 143,70	37 143	168 703	354,20
RUSSIA FEDERATION	2 230	1 422	-36,23	190 397	119 845	-37,06
-ALAT UKUR	190 690	312 578	63,92	11 585 112	12 030 039	3,84
JAPAN	1 710	4 289	150,82	484 598	165 968	-65,75
HONG KONG	2 365	7 283	207,95	111 445	22 015	-80,25
KOREA, REPUBLIC OF	91	0	-100,00	1 843	0	-100,00
TAIWAN	0	2	-	0	67	-
CHINA	16 898	25 001	47,95	1 297 836	1 104 867	-14,87
PAPUA NEW GUINEA	133	120	-9,77	2 812	481	-82,89
THAILAND	6 715	15 588	132,14	141 218	112 356	-20,44
SINGAPORE	65 336	158 591	142,73	5 280 695	2 209 093	-58,17
PHILIPPINES	5 616	36	-99,36	63 705	200	-99,69
MALAYSIA	25 912	12 258	-52,69	838 731	439 135	-47,64
MYANMAR	0	13	-	0	5 759	-
BRUNEI DARUSSALAM	1 456	2 993	105,56	30 500	919 801	2 915,74
VIET NAM	2 323	481	-79,29	346 748	75 774	-78,15
INDIA	19	673	3 442,11	5 363	82 173	1 432,22
PAKISTAN	1 217	1	-99,92	125 693	139	-99,89
IRAQ	18	248	1 277,78	854	76 723	8 883,96
SAUDI ARABIA	967	1 252	29,47	181 938	247 068	35,80
KUWAIT	108	1 451	1 243,52	16 087	108 360	573,59
UNITED ARAB EMIRATES	1 775	7 126	301,46	141 167	870 584	516,71
QATAR	0	1	-	0	165	-
EGYPT	1 809	3	-99,83	34 005	3 613	-89,38
MOZAMBIQUE	80	150	87,50	6 074	2 322	-61,77
TOGO	0	30	-	0	34	-
ANGOLA	16	0	-100,00	10 284	0	-100,00
CONGO	0	518	-	0	31 428	-
CAMEROON	16	185	1 056,25	233	178 975	76 713,30
NIGERIA	0	900	-	0	25 843	-
GABON	5	910	18 100,00	1 504	38 347	2 449,67
MAURITANIA	0	342	-	0	10 832	-
BURKINA FASO	0	1	-	0	3	-
SOUTH AFRICA	13	900	6 823,08	2 378	935 780	39 251,56
AUSTRALIA	13 677	998	-92,70	443 608	64 630	-85,43
NEW ZEALAND	1 444	4	-99,72	19 204	105	-99,45
EAST TIMOR	520	4 969	855,58	10 998	2 436	-77,85
UNITED STATES	20 972	33 427	59,39	687 511	1 523 633	121,62
CANADA	879	277	-68,49	57 852	87 951	52,03
MEXICO	7	1	-85,71	1 162	597	-48,62
VENEZUELA	0	5	-	0	1 357	-
BRAZIL	2 782	0	-100,00	4 412	0	-100,00
COLOMBIA	30	0	-100,00	5 035	0	-100,00
BOLIVIA	0	48	-	0	6 460	-
ECUADOR	0	417	-	0	18 189	-
PERU	0	1	-	0	55	-
TRINIDAD AND TOBAGO	300	0	-100,00	37 491	0	-100,00
GUADELOUPE	85	0	-100,00	314	0	-100,00
UNITED KINGDOM	664	10 700	1 511,45	188 259	243 507	29,35
NETHERLANDS	28	545	1 846,43	3 406	367 501	10 689,81
FRANCE	7 054	4 212	-40,29	324 476	183 745	-43,37
GERMANY, FED. REP. OF	5 617	6 268	11,59	197 592	189 771	-3,96

TABEL 5. PERKEMBANGAN EKSPOR INDONESIA MENURUT KOMODITI DAN NEGARA TUJUAN
JANUARI-JUNI 2013 DAN 2014

KOMODITI / NEGARA TUJUAN	BERAT BERSIH (KG)		PERUB	NILAI FOB (US \$)		PERUB
	JAN-JUN 2013	JAN-JUN 2014	%	JAN-JUN 2013	JAN-JUN 2014	%
(1)	(2)	(3)	(4)	(5)	(6)	(7)
AUSTRIA	645	68	-89,46	19 505	178	-99,09
BELGIUM	724	1 088	50,28	272 890	121 111	-55,62
SWITZERLAND	196	0	-100,00	1 052	0	-100,00
NORWAY	0	653	-	0	1 973	-
SWEDEN	90	105	16,67	1 500	150	-90,00
ITALY	19	980	5 057,89	100	97 116	97 016,00
SPAIN	105	0	-100,00	10 287	0	-100,00
LIECHTENSTEIN	8	0	-100,00	451	0	-100,00
POLAND	0	2 087	-	0	39 128	-
AZERBAIJAN	20	20	0,00	2 656	50	-98,12
KAZAKHSTAN	0	14	-	0	8 047	-
SLOVAKIA	0	15	-	0	1 349	-
RUSSIA FEDERATION	226	4 330	1 815,93	169 640	1 403 095	727,10
-LONCENG, ARLOJI DAN BAGIANNYA	3 387 024	3 621 407	6,92	117 150 705	145 731 504	24,40
JAPAN	88 993	107 491	20,79	13 759 633	16 460 116	19,63
HONG KONG	458 469	477 989	4,26	23 286 382	19 814 816	-14,91
KOREA, REPUBLIC OF	72 304	43 750	-39,49	1 674 880	784 821	-53,14
TAIWAN	313 814	279 678	-10,88	2 979 215	3 756 893	26,10
CHINA	69 693	81 105	16,37	2 091 233	4 637 819	121,77
MACAU	25 506	10 795	-57,68	377 042	226 713	-39,87
PAPUA NEW GUINEA	1 444	359	-75,14	10 655	10 080	-5,40
THAILAND	403 628	287 587	-28,75	10 978 589	6 950 726	-36,69
SINGAPORE	583 599	767 457	31,50	14 918 464	44 917 630	201,09
PHILIPPINES	110 171	67 067	-39,12	1 815 217	1 557 933	-14,17
MALAYSIA	108 424	178 869	64,97	4 548 913	5 452 070	19,85
MYANMAR	3 123	34 553	1 006,40	83 425	329 732	295,24
CAMBODIA	4 290	1 012	-76,41	64 587	15 000	-76,78
BRUNEI DARUSSALAM	4	5	25,00	5 216	12	-99,77
LAO PEOPLE'S DEM. REP.	0	43	-	0	207	-
VIET NAM	137 562	214 217	55,72	4 212 482	4 298 932	2,05
MALDIVES	13 344	721	-94,60	173 233	13 284	-92,33
INDIA	14 665	31 355	113,81	1 961 033	3 469 886	76,94
PAKISTAN	403	6 940	1 622,08	52 233	29 294	-43,92
BANGLADESH	0	30 402	-	0	562 396	-
SRI LANKA	840	1 123	33,69	11 363	15 273	34,41
IRAQ	0	141	-	0	14 779	-
IRAN (ISLAMIC REPUBLIC OF)	9 843	334	-96,61	48 682	8 479	-82,58
SAUDI ARABIA	625	509	-18,56	10 348	287 163	2 675,06
ISRAIL	99	0	-100,00	8 298	0	-100,00
KUWAIT	16	30	87,50	520	5 110	882,69
JORDAN	404	800	98,02	9 081	18 500	103,72
LEBANON	0	903	-	0	15 750	-
YEMEN	5	1	-80,00	160	475	196,88
OMAN	0	1	-	0	25	-
TURKEY	47	0	-100,00	1 528	0	-100,00
UNITED ARAB EMIRATES	308	7 252	2 254,55	70 167	195 631	178,81
QATAR	120	1	-99,17	9 399	84	-99,11
BAHRAIN	0	1 000	-	0	215 062	-
EGYPT	0	56	-	0	8 352	-
LIBYAN ARAB JAMAHIRIYA	0	1	-	0	2 762	-
MOROCCO	73 151	107 451	46,89	951 752	2 130 277	123,83
ETHIOPIA	0	113	-	0	4 130	-
MADAGASCAR	6 921	0	-100,00	102 997	0	-100,00
KENYA	153	264	72,55	7 935	3 882	-51,08
REUNION	0	140	-	0	1 009	-
TOGO	0	18	-	0	59	-
GHANA	0	77	-	0	611	-
ANGOLA	11	0	-100,00	409	0	-100,00
CONGO	0	4	-	0	1 150	-
CAMEROON	8 765	17 597	100,76	344 317	727 752	111,36
NIGERIA	5 442	1 658	-69,53	52 405	5 400	-89,70
GABON	20 397	4 391	-78,47	640 928	145 486	-77,30
COTE D'IVOIRE	131 104	240 121	83,15	1 700 127	3 116 691	83,32
SENEGAL	58 696	38 261	-34,81	382 723	306 277	-19,97
MAURITANIA	0	42	-	0	3 875	-
MALI	18	4	-77,78	209	22	-89,47
BURKINA FASO	21	6 288	29 842,86	219	99 380	45 279,00
UGANDA	0	6 132	-	0	89 298	-
NIGER	13 140	17 100	30,14	123 167	151 027	22,62
SOUTH AFRICA	62 986	49 378	-21,60	367 138	257 019	-29,99
ZIMBABWE	361	0	-100,00	12 344	0	-100,00
MALAWI	5 011	0	-100,00	74 442	0	-100,00
MAURITIUS	0	1	-	0	24	-
AUSTRALIA	32 749	28 604	-12,66	950 582	1 437 029	51,17
NEW ZEALAND	11 216	2 006	-82,11	237 040	75 684	-68,07

TABEL 5. PERKEMBANGAN EKSPOR INDONESIA MENURUT KOMODITI DAN NEGARA TUJUAN
JANUARI-JUNI 2013 DAN 2014

KOMODITI / NEGARA TUJUAN	BERAT BERSIH (KG)		PERUB	NILAI FOB (US \$)		PERUB
	JAN-JUN 2013	JAN-JUN 2014	%	JAN-JUN 2013	JAN-JUN 2014	%
(1)	(2)	(3)	(4)	(5)	(6)	(7)
GUAM	0	170	-	0	3 700	-
FIJI	13 064	6 910	-47,11	159 900	78 150	-51,13
EAST TIMOR	4 357	9 809	125,13	67 803	48 553	-28,39
UNITED STATES	76 810	84 059	9,44	9 581 785	6 499 610	-32,17
CANADA	3 359	10 310	206,94	215 708	241 586	12,00
MEXICO	45	243	440,00	1 932	10 447	440,73
GUATEMALA	41 861	32 837	-21,56	780 035	647 159	-17,03
HONDURAS	127	0	-100,00	1 140	0	-100,00
PANAMA	123	0	-100,00	3 775	0	-100,00
CUBA	351	103	-70,66	17 840	6 032	-66,19
CHILE	8 732	20 220	131,56	178 425	409 810	129,68
ARGENTINA	1 906	1 095	-42,55	109 926	82 530	-24,92
BRAZIL	2 936	7 741	163,66	321 448	1 282 509	298,98
COLOMBIA	15 734	3	-99,98	139 766	164	-99,88
PERU	0	192	-	0	1 444	-
DOMINICAN REPUBLIC	0	6	-	0	190	-
COSTA RICA	47	0	-100,00	724	0	-100,00
CAPE VERDE	141	0	-100,00	6 703	0	-100,00
UNITED KINGDOM	17 332	4 390	-74,67	792 941	289 505	-63,49
NETHERLANDS	6 183	3 809	-38,40	224 322	84 657	-62,26
FRANCE	228 853	131 183	-42,68	8 703 088	5 072 763	-41,71
GERMANY, FED. REP. OF	71 022	93 557	31,73	1 309 601	1 434 622	9,55
AUSTRIA	222	33	-85,14	716	2 008	180,45
BELGIUM	208	213	2,40	13 903	23 155	66,55
SWITZERLAND	1 380	2 600	88,41	46 449	134 796	190,20
DENMARK	2 050	253	-87,66	114 324	21 195	-81,46
NORWAY	6 207	0	-100,00	40 070	0	-100,00
SWEDEN	995	155	-84,42	57 572	68 564	19,09
FINLAND	3	914	30 366,67	399	55 255	13 748,37
IRELAND	4 866	5 002	2,79	3 285 479	3 996 984	21,66
ITALY	5 613	2 657	-52,66	82 453	61 012	-26,00
SPAIN	290	32 174	10 994,48	752	671 005	89 129,39
GREECE	0	35	-	0	4 014	-
HUNGARY	6 237	6 715	7,66	393 456	190 277	-51,64
POLAND	6 670	9 812	47,11	1 074 399	1 479 392	37,69
ROMANIA	15	0	-100,00	255	0	-100,00
AZERBAIJAN	172	14	-91,86	25 426	7 076	-72,17
KAZAKHSTAN	0	936	-	0	189 409	-
UKRAINE	68	5	-92,65	4 878	116	-97,62
LATVIA	0	27	-	0	1 327	-
SLOVAKIA	4 820	0	-100,00	216 000	0	-100,00
SLOVENIA	0	28	-	0	601	-
CZECH REPUBLIC	2 340	0	-100,00	66 600	0	-100,00
-COKLAT OLAHAN	95 484 245	134 596 336	40,96	300 274 503	512 436 862	70,66
JAPAN	1 763 822	2 950 191	67,26	6 158 464	16 440 480	166,96
HONG KONG	87 513	95 517	9,15	345 170	358 410	3,84
KOREA, DEM. PEOPLE'S REP.	6 125	0	-100,00	20 735	0	-100,00
KOREA, REPUBLIC OF	507 860	593 909	16,94	1 492 362	1 577 212	5,69
TAIWAN	229 464	141 264	-38,44	633 106	355 543	-43,84
CHINA	4 801 337	7 250 633	51,01	12 220 420	20 880 592	70,87
MONGOLIA	14 000	14 375	2,68	35 000	29 125	-16,79
PAPUA NEW GUINEA	8 362	22 128	164,63	28 909	113 588	292,92
THAILAND	4 114 957	5 737 398	39,43	12 251 922	14 812 310	20,90
SINGAPORE	1 305 429	934 298	-28,43	4 176 208	4 741 898	13,55
PHILIPPINES	2 835 536	4 387 965	54,75	9 567 529	13 222 713	38,20
MALAYSIA	15 482 386	31 219 549	101,65	48 808 908	97 184 602	99,11
MYANMAR	37 766	39 681	5,07	151 222	124 973	-17,36
CAMBODIA	4 397	4 154	-5,53	22 070	20 315	-7,95
BRUNEI DARUSSALAM	135 040	86 378	-36,04	348 226	311 365	-10,59
VIET NAM	134 470	249 370	85,45	332 472	607 680	82,78
MALDIVES	14 325	28 588	99,57	85 461	119 583	39,93
INDIA	2 159 138	2 606 245	20,71	6 145 839	8 444 461	37,40
PAKISTAN	141 364	129 127	-8,66	338 741	250 458	-26,06
BANGLADESH	155 552	129 027	-17,05	438 998	408 081	-7,04
SRI LANKA	22 000	89 940	308,82	55 800	153 118	174,41
IRAN (ISLAMIC REPUBLIC OF)	178 020	95 576	-46,31	374 746	158 026	-57,83
SAUDI ARABIA	300 368	428 751	42,74	989 986	1 818 284	83,67
ISRAEL	66 000	26 000	-60,61	213 900	37 700	-82,37
KUWAIT	125 956	139 651	10,87	427 197	459 372	7,53
JORDAN	33 645	9 582	-71,52	107 325	34 896	-67,49
LEBANON	0	29 140	-	0	45 176	-
YEMEN	650 053	464 664	-28,52	1 299 564	997 509	-23,24
OMAN	1 000	3 932	293,20	3 223	19 830	515,27
SYRIA ARAB REPUBLIC	0	28 000	-	0	55 492	-
TURKEY	867 000	860 000	-0,81	2 372 813	2 247 128	-5,30

TABEL 5. PERKEMBANGAN EKSPOR INDONESIA MENURUT KOMODITI DAN NEGARA TUJUAN
JANUARI-JUNI 2013 DAN 2014

KOMODITI / NEGARA TUJUAN	BERAT BERSIH (KG)		PERUB	NILAI FOB (US \$)		PERUB
	JAN-JUN 2013	JAN-JUN 2014	%	JAN-JUN 2013	JAN-JUN 2014	%
(1)	(2)	(3)	(4)	(5)	(6)	(7)
UNITED ARAB EMIRATES	1 214 009	1 815 423	49,54	3 865 788	7 900 062	104,36
QATAR	803	10 259	1 177,58	4 120	31 423	662,69
BAHRAIN	64 655	57 117	-11,66	202 403	175 695	-13,20
EGYPT	510 000	298 108	-41,55	1 764 572	469 394	-73,40
MOROCCO	88 000	42 000	-52,27	240 812	84 910	-64,74
ALGERIA	116 000	101 000	-12,93	183 275	113 900	-37,85
TANZANIA, UNITED REP. OF	18 840	19 680	4,46	51 302	43 195	-15,80
MADAGASCAR	103 080	100 648	-2,36	51 160	69 076	35,02
KENYA	25 079	25 111	0,13	85 468	59 443	-30,45
MOZAMBIQUE	0	12 097	-	0	49 873	-
TOGO	113 642	25 344	-77,70	323 629	66 000	-79,61
GHANA	26 060	27 760	6,52	72 040	79 125	9,83
ANGOLA	2 700	17 000	529,63	7 500	18 190	142,53
CAMEROON	17 000	77 530	356,06	45 050	176 166	291,05
NIGERIA	1 047 979	1 007 411	-3,87	2 817 361	2 832 262	0,53
SIERRA LEONE	0	17 000	-	0	18 495	-
SENEGAL	0	80 000	-	0	70 965	-
MAURITANIA	6 020	24 290	303,49	17 630	67 665	283,81
MALI	0	23 680	-	0	59 200	-
BENIN	229 736	578 190	151,68	588 506	1 432 191	143,36
BURKINA FASO	0	11 161	-	0	27 904	-
GAMBIA	19 900	0	-100,00	7 960	0	-100,00
NIGER	0	14 256	-	0	29 700	-
SOUTH AFRICA	2 589 748	1 787 478	-30,98	7 742 748	4 871 063	-37,09
ZIMBABWE	14 000	14 000	0,00	40 600	32 704	-19,45
MAURITIUS	49 945	9 752	-80,47	133 385	33 367	-74,98
AUSTRALIA	4 769 049	5 224 481	9,55	16 673 275	25 244 922	51,41
NEW ZEALAND	456 576	978 358	114,28	1 435 862	4 493 619	212,96
NEW CALEDONIA	77	0	-100,00	542	0	-100,00
VANUATU	0	1 160	-	0	17 039	-
AMERICAN SAMOA	0	32	-	0	910	-
FIJI	27 859	87 953	215,71	100 399	262 068	161,03
SAMOA	10 670	1 137	-89,34	34 261	5 059	-85,23
SOLOMON ISLANDS	16 634	12 153	-26,94	61 577	23 508	-61,82
TONGA	8 021	1 508	-81,20	15 886	21 037	32,42
EAST TIMOR	55 906	67 023	19,89	100 253	140 341	39,99
UNITED STATES	14 329 389	24 167 020	68,65	50 558 096	138 778 273	174,49
CANADA	4 439 122	1 165 655	-73,74	13 725 545	6 734 234	-50,94
MEXICO	2 416 000	1 299 600	-46,21	7 781 631	6 310 284	-18,91
CHILE	114 400	108 000	-5,59	334 981	344 434	2,82
ARGENTINA	442 000	402 000	-9,05	1 027 638	918 756	-10,60
BRAZIL	3 287 080	1 930 400	-41,27	10 476 022	3 858 032	-63,17
BOLIVIA	50 000	14 500	-71,00	117 500	27 550	-76,55
URUGUAY	205 000	1 078 000	425,85	563 707	1 943 025	244,69
ECUADOR	37 800	0	-100,00	82 500	0	-100,00
GUYANA	4 871	2 020	-58,53	19 784	9 883	-50,05
DOMINICAN REPUBLIC	0	10 000	-	0	21 670	-
UNITED KINGDOM	1 480 176	100 121	-93,24	4 672 557	549 916	-88,23
NETHERLANDS	1 957 704	2 575 335	31,55	6 465 250	7 986 519	23,53
FRANCE	2 340 000	2 460 000	5,13	7 700 608	13 154 276	70,82
GERMANY, FED. REP. OF	8 334 640	15 618 039	87,39	25 845 110	56 194 612	117,43
BELGIUM	29	152	424,14	299	9 557	3 096,32
SWITZERLAND	500 000	0	-100,00	1 467 121	0	-100,00
DENMARK	0	5 000	-	0	8 185	-
NORWAY	0	43	-	0	986	-
FINLAND	70 630	48 006	-32,03	245 679	81 733	-66,73
ITALY	8	706	8 725,00	20	38	90,00
SPAIN	2 812 500	6 047 000	115,00	6 995 275	10 583 800	51,30
GREECE	175 975	177 500	0,87	527 211	433 992	-17,68
VATICAN CITY STATE	0	34 000	-	0	53 700	-
THE DEMOCRATIC REPUBLIC OF THE	17 000	0	-100,00	20 655	0	-100,00
HUNGARY	61 000	64 000	4,92	92 110	104 391	13,33
POLAND	71 000	34 000	-52,11	153 320	39 581	-74,18
ROMANIA	16 000	0	-100,00	16 000	0	-100,00
BULGARIA	33 000	0	-100,00	38 670	0	-100,00
ARMENIA	5 090	0	-100,00	12 475	0	-100,00
AZERBAIJAN	17 000	0	-100,00	25 500	0	-100,00
TURKMENISTAN	14 000	0	-100,00	39 277	0	-100,00
UKRAINE	95 700	95 700	0,00	191 070	147 141	-22,99
UZBEKISTAN	44 008	0	-100,00	87 000	0	-100,00
LITHUANIA	97 000	0	-100,00	304 960	0	-100,00
LATVIA	0	49 000	-	0	75 569	-
ESTONIA	2 940 000	3 020 000	2,72	10 053 075	16 690 617	66,02
CROATIA	0	17 000	-	0	22 100	-
SLOVENIA	250	104 000	41 500,00	1 245	180 700	14 414,06
CZECH REPUBLIC	0	2 706	-	0	26 699	-

TABEL 5. PERKEMBANGAN EKSPOR INDONESIA MENURUT KOMODITI DAN NEGARA TUJUAN
JANUARI-JUNI 2013 DAN 2014

KOMODITI / NEGARA TUJUAN	BERAT BERSIH (KG)		PERUB	NILAI FOB (US \$)		PERUB
	JAN-JUN 2013	JAN-JUN 2014	%	JAN-JUN 2013	JAN-JUN 2014	%
(1)	(2)	(3)	(4)	(5)	(6)	(7)
RUSSIA FEDERATION	1 291 000	2 601 700	101,53	4 518 932	12 096 218	167,68
-GULA TETES	116 573 989	464 742 175	298,67	15 419 921	52 296 332	239,15
JAPAN	9 000 500	12 057 218	33,96	1 035 058	1 205 725	16,49
HONG KONG	0	13 352	-	0	16 653	-
KOREA, REPUBLIC OF	45 383 739	171 440 210	277,76	5 234 604	19 234 822	267,46
TAIWAN	33 001 290	65 498 176	98,47	4 531 646	7 402 102	63,34
CHINA	0	11	-	0	27	-
THAILAND	0	12 899 383	-	0	1 355 932	-
SINGAPORE	12 020	30 170	151,00	28 905	25 247	-12,66
PHILIPPINES	0	37 750 034	-	0	4 000 003	-
MALAYSIA	14 086	13 000 000	92 190,22	41 726	1 367 500	3 177,33
VIET NAM	0	21 478 647	-	0	2 309 992	-
MALDIVES	110	0	-100,00	340	0	-100,00
YEMEN	505	500	-0,99	580	250	-56,90
SOMALIA	0	8 671	-	0	44 791	-
MOZAMBIQUE	0	10 800	-	0	52 650	-
SIERRA LEONE	28 600	0	-100,00	117 000	0	-100,00
COTE D'IVOIRE	0	10 800	-	0	52 650	-
SENEGAL	12 870	10 800	-16,08	52 650	52 650	0,00
UGANDA	70 409	23 983	-65,94	543 436	183 650	-66,21
SOUTH AFRICA	0	10 000 000	-	0	1 100 000	-
AUSTRALIA	27	57 938	214 485,19	265	141 845	53 426,42
NEW ZEALAND	0	7 339 340	-	0	745 936	-
UNITED STATES	907	0	-100,00	3 180	0	-100,00
ECUADOR	3 000	0	-100,00	9 000	0	-100,00
PUERTO RICO	12 000 000	0	-100,00	1 546 800	0	-100,00
NETHERLANDS	7 642 910	96 612 117	1 164,08	975 974	11 032 140	1 030,37
GERMANY, FED. REP. OF	9 400 000	0	-100,00	1 287 800	0	-100,00
BELGIUM	16	25	56,25	7	17	142,86
SPAIN	0	16 500 000	-	0	1 971 750	-
SLOVENIA	3 000	0	-100,00	10 950	0	-100,00
-KERUPUK UDANG	4 106 155	4 433 508	7,97	9 423 036	10 870 889	15,37
JAPAN	10 980	19 108	74,03	41 497	55 320	33,31
HONG KONG	40 627	36 167	-10,98	139 320	112 513	-19,24
KOREA, REPUBLIC OF	589 528	685 398	16,26	1 260 893	1 573 603	24,80
TAIWAN	26 445	75 961	187,24	50 332	154 622	207,20
CHINA	100 894	152 682	51,33	332 612	506 143	52,17
SINGAPORE	95 391	89 037	-6,66	166 836	144 574	-13,34
PHILIPPINES	101	108	6,93	1 209	1 171	-3,14
MALAYSIA	332 498	234 327	-29,53	207 148	100 252	-51,60
BRUNEI DARUSSALAM	0	2 445	-	0	1 342	-
INDIA	24 000	0	-100,00	22 694	0	-100,00
SAUDI ARABIA	232 132	214 368	-7,65	518 713	474 774	-8,47
YEMEN	350	1 045	198,57	93	5 001	5 277,42
UNITED ARAB EMIRATES	15 620	22 035	41,07	18 010	34 890	93,73
NIGERIA	9 540	0	-100,00	14 310	0	-100,00
AUSTRALIA	1 803	795	-55,91	8 185	5 159	-36,97
NEW CALEDONIA	2 389	0	-100,00	3 007	0	-100,00
EAST TIMOR	4 241	9 263	118,42	2 308	4 166	80,50
UNITED STATES	90 677	62 641	-30,92	349 438	254 588	-27,14
CANADA	1 694	4 235	150,00	9 070	24 750	172,88
SURINAME	0	180	-	0	1 245	-
UNITED KINGDOM	643 164	807 635	25,57	1 630 599	2 147 955	31,73
NETHERLANDS	1 707 499	1 754 551	2,76	4 199 608	4 488 552	6,88
FRANCE	129 974	134 969	3,84	301 787	330 274	9,44
GERMANY, FED. REP. OF	31 072	110 520	255,69	100 521	398 902	296,83
SWITZERLAND	0	407	-	0	1 546	-
DENMARK	0	15	-	0	20	-
SPAIN	15 536	15 616	0,51	44 846	49 527	10,44
-BUAH/SAYURAN OLAHAN	227 315 860	394 717 596	73,64	178 049 752	279 444 512	56,95
JAPAN	5 874 448	6 241 217	6,24	6 442 661	6 578 081	2,10
HONG KONG	1 018 646	996 927	-2,13	1 222 326	1 384 474	13,27
KOREA, DEM. PEOPLE'S REP.	7 678	5 388	-29,83	31 757	22 405	-29,45
KOREA, REPUBLIC OF	927 502	1 036 795	11,78	1 165 286	1 868 711	60,37
TAIWAN	1 009 850	649 904	-35,64	2 468 776	1 636 060	-33,73
CHINA	7 602 100	41 465 356	445,45	3 610 128	14 106 297	290,74
MACAU	1 000	0	-100,00	3 700	0	-100,00
PAPUA NEW GUINEA	0	7 767	-	0	40 819	-
THAILAND	625 861	50 814 968	8 019,21	1 096 265	12 609 043	1 050,18
SINGAPORE	15 833 133	16 793 872	6,07	13 291 536	17 172 034	29,20
PHILIPPINES	7 882 147	24 652 135	212,76	2 891 462	17 720 550	512,86
MALAYSIA	73 842 503	115 795 322	56,81	11 195 413	16 057 472	43,43
CAMBODIA	0	13 464	-	0	5 148	-

TABEL 5. PERKEMBANGAN EKSPOR INDONESIA MENURUT KOMODITI DAN NEGARA TUJUAN
JANUARI-JUNI 2013 DAN 2014

KOMODITI / NEGARA TUJUAN	BERAT BERSIH (KG)		PERUB	NILAI FOB (US \$)		PERUB
	JAN-JUN 2013	JAN-JUN 2014	%	JAN-JUN 2013	JAN-JUN 2014	%
(1)	(2)	(3)	(4)	(5)	(6)	(7)
BRUNEI DARUSSALAM	104 415	90 868	-12,97	252 700	280 723	11,09
VIET NAM	5 023 158	6 168 865	22,81	7 624 623	7 934 017	4,06
MALDIVES	19 271	26 905	39,61	32 146	30 226	-5,97
INDIA	7 425 314	11 105 799	49,57	10 494 825	14 138 655	34,72
PAKISTAN	820 307	1 399 542	70,61	677 449	648 111	-4,33
BANGLADESH	994 024	3 471 772	249,26	858 818	3 809 528	343,58
SRI LANKA	0	34 126	-	0	42 466	-
IRAQ	0	78 000	-	0	181 780	-
IRAN (ISLAMIC REPUBLIC OF)	124 235	14 400	-88,41	128 117	18 720	-85,39
SAUDI ARABIA	2 219 073	2 107 545	-5,03	3 214 813	2 969 193	-7,64
ISRAIL	372 327	778 014	108,96	837 381	1 143 225	36,52
KUWAIT	147 878	261 941	77,13	253 172	522 370	106,33
JORDAN	774 702	321 942	-58,44	1 652 906	1 042 585	-36,92
LEBANON	217 280	23 550	-89,16	808 277	7 121	-99,12
YEMEN	45 800	37 029	-19,15	50 004	69 522	39,03
OMAN	76 000	0	-100,00	104 275	0	-100,00
SYRIA ARAB REPUBLIC	66 430	95 520	43,79	182 831	481 353	163,28
TURKEY	1 265 150	1 539 200	21,66	1 656 126	3 530 977	113,21
UNITED ARAB EMIRATES	1 914 253	1 521 118	-20,54	2 502 309	3 412 592	36,38
QATAR	78 179	100 367	28,38	165 038	197 826	19,87
BAHRAIN	229 574	186 753	-18,65	327 454	339 561	3,70
CYPRUS	0	38 000	-	0	81 100	-
EGYPT	1 224 640	1 133 920	-7,41	1 600 065	2 252 043	40,75
LIBYAN ARAB JAMAHIRIYA	48 640	56 597	16,36	52 250	59 511	13,90
MOROCCO	100 000	0	-100,00	129 000	0	-100,00
TUNISIA	75 349	58 611	-22,21	402 760	305 459	-24,16
ALGERIA	191 520	126 200	-34,11	315 466	280 206	-11,18
SUDAN	49 815	155 017	211,19	71 417	370 971	419,44
ETHIOPIA	17 690	0	-100,00	17 732	0	-100,00
SOMALIA	0	145 801	-	0	685 473	-
KENYA	13 000	12 500	-3,85	8 865	29 000	227,13
MOZAMBIQUE	12 500	0	-100,00	15 225	0	-100,00
ANGOLA	63 550	142 000	123,45	99 710	310 755	211,66
CAMEROON	0	60	-	0	7	-
NIGERIA	61 550	97 745	58,81	90 679	232 534	156,44
SENEGAL	11 520	10 560	-8,33	48 000	48 400	0,83
MAURITANIA	0	540	-	0	2 460	-
BENIN	4 500	14 740	227,56	5 138	5 148	0,19
GAMBIA	69 144	23 520	-65,98	295 268	148 800	-49,61
SEYCHELLES	0	17 925	-	0	38 062	-
SOUTH AFRICA	335 437	800 855	138,75	446 570	1 689 503	278,33
MAURITIUS	49 300	15 480	-68,60	74 888	53 080	-29,12
AUSTRALIA	3 247 674	3 169 029	-2,42	5 571 166	4 838 950	-13,14
NEW ZEALAND	671 070	450 849	-32,82	913 438	1 066 059	16,71
NEW CALEDONIA	0	1 628	-	0	3 036	-
VANUATU	0	70	-	0	118	-
FIJI	0	5 148	-	0	4 025	-
SAMOA	270	0	-100,00	167	0	-100,00
CHRISTMAS ISLANDS	0	159	-	0	654	-
EAST TIMOR	148 910	65 569	-55,97	103 564	43 676	-57,83
UNITED STATES	28 017 487	28 758 679	2,65	34 365 709	34 656 113	0,85
CANADA	1 091 903	561 693	-48,56	2 112 490	1 371 933	-35,06
MEXICO	1 717 024	1 193 725	-30,48	1 347 859	960 591	-28,73
PANAMA	0	16 945	-	0	19 843	-
SURINAME	600	975	62,50	700	1 367	95,29
CHILE	687 175	436 685	-36,45	572 670	499 576	-12,76
ARGENTINA	5 637 583	5 428 930	-3,70	4 953 753	5 961 905	20,35
BRAZIL	1 978 250	6 940 950	250,86	2 667 728	15 204 835	469,95
COLOMBIA	70 512	64 938	-7,91	60 710	86 200	41,99
BOLIVIA	36 720	36 720	0,00	32 400	34 380	6,11
URUGUAY	553 480	555 828	0,42	598 080	975 847	63,16
PARAGUAY	63 000	90 500	43,65	79 943	192 910	141,31
PERU	671 528	382 415	-43,05	675 085	467 580	-30,74
GUYANA	23 583	17 348	-26,44	12 901	14 691	13,87
PUERTO RICO	105 600	104 879	-0,68	184 800	93 101	-49,62
DOMINICAN REPUBLIC	12 500	12 500	0,00	15 000	14 371	-4,19
COSTA RICA	81 000	155 150	91,54	104 380	363 518	248,26
DOMINICA	0	12 500	-	0	26 238	-
FRENCH POLYNESIA	0	320	-	0	2 078	-
MARTINIQUE	56 650	18 000	-68,23	78 013	23 271	-70,17
UNITED KINGDOM	1 792 190	1 962 129	9,48	2 167 526	3 742 159	72,65
NETHERLANDS	6 898 910	15 094 206	118,79	6 658 289	19 064 091	186,32
FRANCE	1 496 757	1 600 130	6,91	1 405 488	1 436 859	2,23
GERMANY, FED. REP. OF	9 593 266	9 366 563	-2,36	9 436 928	13 814 099	46,38
AUSTRIA	574 893	317 746	-44,73	592 655	416 212	-29,77
BELGIUM	1 232 419	1 509 333	22,47	1 462 815	2 793 063	90,94

TABEL 5. PERKEMBANGAN EKSPOR INDONESIA MENURUT KOMODITI DAN NEGARA TUJUAN
JANUARI-JUNI 2013 DAN 2014

KOMODITI / NEGARA TUJUAN	BERAT BERSIH (KG)		PERUB	NILAI FOB (US \$)		PERUB
	JAN-JUN 2013	JAN-JUN 2014	%	JAN-JUN 2013	JAN-JUN 2014	%
(1)	(2)	(3)	(4)	(5)	(6)	(7)
SWITZERLAND	473 609	482 335	1,84	559 786	578 338	3,31
DENMARK	297 078	1 038 889	249,70	292 963	1 188 848	305,80
NORWAY	825 391	854 495	3,53	1 053 769	1 124 976	6,76
SWEDEN	1 048 322	1 057 683	0,89	1 151 770	1 147 493	-0,37
FINLAND	1 106 221	2 656 694	140,16	969 190	2 845 432	193,59
IRELAND	0	48 056	-	0	70 656	-
ITALY	2 532 546	3 096 754	22,28	2 709 982	4 270 945	57,60
SPAIN	7 971 218	8 598 982	7,88	8 451 308	11 381 555	34,67
PORTUGAL	295 500	193 000	-34,69	357 445	394 587	10,39
ICELAND	13 620	0	-100,00	18 125	0	-100,00
GREECE	563 315	543 450	-3,53	614 359	727 604	18,43
HUNGARY	85 128	223 948	163,07	108 185	316 625	192,67
POLAND	897 875	1 894 335	110,98	1 058 249	2 312 143	118,49
ROMANIA	0	30 849	-	0	29 900	-
BULGARIA	1 312 875	13 000	-99,01	616 347	30 056	-95,12
ALBANIA	12 225	0	-100,00	18 338	0	-100,00
ARMENIA	12 500	12 500	0,00	19 750	27 875	41,14
BELARUS	0	21 000	-	0	35 857	-
UKRAINE	504 184	579 290	14,90	530 253	1 209 876	128,17
UZBEKISTAN	0	17 690	-	0	17 745	-
LITHUANIA	80 250	124 678	55,36	98 306	157 807	60,53
LATVIA	61 250	70 200	14,61	66 099	89 370	35,21
ESTONIA	35 256	12 500	-64,55	26 290	30 150	14,68
GEORGIA	23 000	13 000	-43,48	12 500	13 000	4,00
CROATIA	282 320	139 524	-50,58	246 979	253 116	2,48
SLOVAKIA	0	440 824	-	0	349 050	-
SLOVENIA	448 650	398 000	-11,29	392 401	882 350	124,86
CZECH REPUBLIC	220 264	508 135	130,69	245 599	464 056	88,95
RUSSIA FEDERATION	2 881 916	2 629 104	-8,77	3 341 895	4 707 596	40,87
-MINUMAN OLAHAN	111 285 337	104 649 189	-5,96	91 033 766	73 415 027	-19,35
JAPAN	15 315 404	6 649 763	-56,58	13 353 188	6 086 456	-54,42
HONG KONG	5 380 938	4 234 794	-21,30	5 558 605	3 508 714	-36,88
KOREA, REPUBLIC OF	8 176 833	172 212	-97,89	6 678 026	223 847	-96,65
TAIWAN	4 429 757	2 063 838	-53,41	3 958 757	1 786 792	-54,86
CHINA	148 809	163 975	10,19	1 137 530	240 210	-78,88
MONGOLIA	0	16 164	-	0	14 170	-
MACAU	63 654	65 597	3,05	45 986	70 431	53,16
PAPUA NEW GUINEA	1 986 791	2 916 366	46,79	952 765	1 186 290	24,51
THAILAND	2 394 109	1 897 803	-20,73	2 620 382	1 604 586	-38,77
SINGAPORE	15 778 619	18 252 939	15,68	17 219 137	12 778 076	-25,79
PHILIPPINES	11 696 172	23 046 219	97,04	10 683 993	20 642 746	93,21
MALAYSIA	3 876 463	2 904 584	-25,07	4 331 099	2 662 936	-38,52
MYANMAR	0	21 969	-	0	19 499	-
CAMBODIA	33 605	73 416	118,47	19 883	47 451	138,65
BRUNEI DARUSSALAM	3 523 023	3 271 020	-7,15	1 499 120	1 578 196	5,27
VIET NAM	563 739	543 891	-3,52	491 177	375 921	-23,47
MALDIVES	194 379	131 756	-32,22	237 829	99 661	-58,10
INDIA	3 150	2 829	-10,19	12 598	3 949	-68,65
PAKISTAN	501	2 222	343,51	3 303	2 848	-13,78
IRAN (ISLAMIC REPUBLIC OF)	1 080	0	-100,00	2 400	0	-100,00
SAUDI ARABIA	513 673	525 086	2,22	241 249	334 257	38,55
KUWAIT	892	16 781	1 781,28	595	10 630	1 686,55
LEBANON	12 800	0	-100,00	15 092	0	-100,00
PALESTINA	33 080	0	-100,00	17 360	0	-100,00
YEMEN	318	5 736	1 703,77	385	7 349	1 808,83
OMAN	0	1 280 307	-	0	813 633	-
UNITED ARAB EMIRATES	9 250	1 330 964	14 288,80	29 181	908 000	3 011,61
QATAR	23 533	146 081	520,75	8 654	91 858	961,45
BAHRAIN	0	144 792	-	0	96 777	-
EGYPT	0	12 855	-	0	7 403	-
LIBYAN ARAB JAMAHIRIYA	34 080	12 000	-64,79	12 110	7 600	-37,24
SUDAN	159 142	176 032	10,61	127 648	134 928	5,70
TANZANIA, UNITED REP. OF	12 800	810	-93,67	14 080	1 924	-86,34
MADAGASCAR	18 970	0	-100,00	1 939	0	-100,00
SOMALIA	0	69 067	-	0	42 855	-
KENYA	62 948	15 251	-75,77	51 890	6 595	-87,29
TOGO	19 935	4 759	-76,13	6 392	3 382	-47,09
GHANA	0	25 600	-	0	31 360	-
GUINEA	2 106	18 620	784,14	2 048	4 750	131,93
CONGO	45	16	-64,44	55	33	-40,00
CAMEROON	14 825	120	-99,19	17 367	49	-99,72
NIGERIA	16 702	91 407	447,28	19 804	144 295	628,62
SIERRA LEONE	2 443	3 444	40,97	2 108	4 568	116,70
GABON	0	588	-	0	1 170	-
COTE D'IVOIRE	15	12	-20,00	20	175	775,00

TABEL 5. PERKEMBANGAN EKSPOR INDONESIA MENURUT KOMODITI DAN NEGARA TUJUAN
JANUARI-JUNI 2013 DAN 2014

KOMODITI / NEGARA TUJUAN	BERAT BERSIH (KG)		PERUB	NILAI FOB (US \$)		PERUB
	JAN-JUN 2013	JAN-JUN 2014	%	JAN-JUN 2013	JAN-JUN 2014	%
(1)	(2)	(3)	(4)	(5)	(6)	(7)
SENEGAL	20	1	-95,00	24	3	-87,50
MALI	13	0	-100,00	12	0	-100,00
BENIN	17 682	0	-100,00	14 125	0	-100,00
GAMBIA	145	0	-100,00	86	0	-100,00
SEYCHELLES	1 281	0	-100,00	2 073	0	-100,00
UGANDA	64	0	-100,00	8	0	-100,00
COMOROS	0	37 488	-	0	63 347	-
AUSTRALIA	4 333 112	1 298 668	-70,03	4 664 924	1 403 340	-69,92
NEW ZEALAND	22 002	4 356	-80,20	27 298	6 085	-77,71
MICRONESIA, FED. STATES OF	19 050	17 214	-9,64	3 310	2 996	-9,49
NAURU	73 528	153 431	108,67	30 091	22 563	-25,02
NEW CALEDONIA	225	666	196,00	343	4 856	1 315,74
NORTHERN MARIANA ISLANDS	1 441	1 927	33,73	1 451	5 380	270,78
VANUATU	9 672	23 916	147,27	12 366	15 891	28,51
AMERICAN SAMOA	102 456	154 918	51,20	48 937	81 235	66,00
FIJI	0	830	-	0	1 377	-
KIRIBATI	60 570	120 319	98,64	11 185	40 593	262,92
MARSHALL ISLANDS	0	16 272	-	0	2 712	-
SAMOA	11 978	8 118	-32,23	11 041	11 480	3,98
SOLOMON ISLANDS	146 331	128 160	-12,42	40 693	33 162	-18,51
TONGA	3 380	16 174	378,52	25 621	18 670	-27,13
CHRISTMAS ISLANDS	0	245	-	0	1 866	-
EAST TIMOR	21 220 181	19 828 852	-6,56	7 430 189	5 239 559	-29,48
UNITED STATES	8 694 798	8 197 510	-5,72	7 314 188	7 032 692	-3,85
CANADA	346 800	428 400	23,53	287 255	363 398	26,51
SURINAME	0	1 424	-	0	5 037	-
FRENCH POLYNESIA	0	195	-	0	253	-
UNITED KINGDOM	1 347 600	3 105 240	130,43	1 115 265	2 623 895	135,27
NETHERLANDS	187 337	188 672	0,71	490 349	357 021	-27,19
FRANCE	0	7 846	-	0	2 614	-
GERMANY, FED. REP. OF	173 904	5 620	-96,77	121 140	7 161	-94,09
BELGIUM	2 006	124	-93,82	992	777	-21,67
SWITZERLAND	1 218	2	-99,84	2 116	20	-99,05
FINLAND	0	2 165	-	0	39 480	-
ITALY	0	4 724	-	0	1 532	-
SPAIN	0	560 000	-	0	419 670	-
ANDORRA	0	15 627	-	0	8 672	-
HUNGARY	3 960	8 400	112,12	4 929	11 320	129,66
-ROKOK DAN TEMBAKAU OLAHAN	50 041 644	52 122 507	4,16	420 309 436	486 223 669	15,68
JAPAN	98 855	43 086	-56,41	1 229 792	1 023 150	-16,80
HONG KONG	191 953	57 478	-70,06	1 606 226	871 946	-45,71
KOREA, DEM. PEOPLE'S REP.	39 462	9 600	-75,67	149 310	42 240	-71,71
KOREA, REPUBLIC OF	162 071	62 590	-61,38	897 716	420 834	-53,12
TAIWAN	69 567	102 076	46,73	865 941	1 363 310	57,44
CHINA	43 071	40	-99,91	462 765	6 140	-98,67
MACAU	0	2 310	-	0	25 696	-
PAPUA NEW GUINEA	60	24	-60,00	4 127	373	-90,96
THAILAND	1 822 531	2 776 147	52,32	11 462 678	20 567 991	79,43
SINGAPORE	7 108 905	5 331 905	-25,00	73 902 695	65 214 486	-11,76
PHILIPPINES	1 541 177	1 878 542	21,89	7 105 586	10 268 240	44,51
MALAYSIA	8 788 204	9 765 615	11,12	121 182 078	134 164 572	10,71
CAMBODIA	15 857 911	18 601 502	17,30	108 521 415	145 969 440	34,51
BRUNEI DARUSSALAM	3 711	0	-100,00	42 019	0	-100,00
LAO PEOPLE'S DEM. REP.	6 533	3 919	-40,01	149 271	59 895	-59,87
VIET NAM	1 039 892	1 526 472	46,79	9 870 700	16 217 184	64,30
MALDIVES	22 294	31 568	41,60	264 494	405 561	53,33
INDIA	114 048	135 733	19,01	1 082 824	1 090 804	0,74
PAKISTAN	28 483	0	-100,00	207 716	0	-100,00
BANGLADESH	0	69 312	-	0	172 883	-
SRI LANKA	103 686	100 015	-3,54	2 165 781	2 024 588	-6,52
IRAN (ISLAMIC REPUBLIC OF)	1 726 500	357 532	-79,29	7 157 916	1 585 560	-77,85
SAUDI ARABIA	241 018	236 666	-1,81	2 938 951	2 812 889	-4,29
JORDAN	28 728	574 560	1 900,00	113 400	2 438 100	2 050,00
LEBANON	25 536	12 880	-49,56	100 800	53 120	-47,30
SYRIA ARAB REPUBLIC	503 242	952 798	89,33	2 247 696	3 966 228	76,46
TURKEY	217 724	444 988	104,38	923 822	2 033 383	120,11
UNITED ARAB EMIRATES	1 448 951	627 949	-56,66	7 808 868	3 667 496	-53,03
QATAR	1 528	1 398	-8,51	12 410	11 335	-8,66
BAHRAIN	346	514	48,55	3 230	5 410	67,49
CYPRUS	1 388	1 120	-19,31	34 015	16 250	-52,23
EGYPT	91 820	119 200	29,82	311 063	138 746	-55,40
KENYA	0	396 000	-	0	2 162 160	-
CAMEROON	21 780	138 600	536,36	84 942	524 543	517,53
SENEGAL	5	0	-100,00	33	0	-100,00
MAURITANIA	59 442	0	-100,00	157 522	0	-100,00

TABEL 5. PERKEMBANGAN EKSPOR INDONESIA MENURUT KOMODITI DAN NEGARA TUJUAN
JANUARI-JUNI 2013 DAN 2014

KOMODITI / NEGARA TUJUAN	BERAT BERSIH (KG)		PERUB	NILAI FOB (US \$)		PERUB
	JAN-JUN 2013	JAN-JUN 2014	%	JAN-JUN 2013	JAN-JUN 2014	%
(1)	(2)	(3)	(4)	(5)	(6)	(7)
DJIBOUTI	14 364	28 728	100,00	56 700	113 400	100,00
SOUTH AFRICA	356	132	-62,92	5 981	2 170	-63,72
MAURITIUS	264	112	-57,58	4 640	1 440	-68,97
AUSTRALIA	159 008	204 494	28,61	2 143 670	2 753 002	28,42
NEW ZEALAND	23 798	35 577	49,50	377 344	1 478 452	291,80
MICRONESIA, FED. STATES OF	0	228	-	0	2 813	-
NEW CALEDONIA	11 645	0	-100,00	68 000	0	-100,00
EAST TIMOR	502 474	528 501	5,18	6 731 185	7 128 363	5,90
UNITED STATES	1 865 548	1 654 065	-11,34	8 043 927	7 931 203	-1,40
CANADA	359	5 302	1 376,88	8 405	97 660	1 061,93
NICARAGUA	18 000	110 000	511,11	136 102	977 320	618,08
PANAMA	324 825	117 575	-63,80	1 555 950	258 900	-83,36
SURINAME	0	190	-	0	8 780	-
CHILE	2 800	12 523	347,25	35 735	188 500	427,49
ARGENTINA	0	654	-	0	26 684	-
BRAZIL	71 200	166 967	134,50	540 510	946 264	75,07
COLOMBIA	280	980	250,00	3 900	11 000	182,05
URUGUAY	97 300	0	-100,00	1 083 440	0	-100,00
PARAGUAY	126 420	162 014	28,16	3 161 332	4 299 475	36,00
PUERTO RICO	861 000	270 000	-68,64	1 977 684	621 900	-68,55
BELIZE	82 110	124 200	51,26	390 324	171 000	-56,19
DOMINICAN REPUBLIC	58 680	63 954	8,99	173 640	843 246	385,63
HAITI	19 200	19 600	2,08	34 286	32 340	-5,68
ARUBA	1 285	3 275	154,86	22 704	41 510	82,83
NETHERLANDS ANTILLES	15 326	15 469	0,93	225 421	208 301	-7,59
UNITED KINGDOM	309 582	276 116	-10,81	1 234 750	2 308 541	86,96
NETHERLANDS	813 331	567 772	-30,19	3 550 814	2 561 111	-27,87
FRANCE	40	2 398	5 895,00	3 482	2 439	-29,95
GERMANY, FED. REP. OF	368 950	685 756	85,87	4 788 567	10 169 083	112,36
AUSTRIA	506	605	19,57	8 265	9 800	18,57
BELGIUM	2 075 306	2 176 639	4,88	12 386 160	13 849 677	11,82
SWITZERLAND	202	100 308	49 557,43	15 191	713 370	4 596,00
DENMARK	50 704	59 064	16,49	1 205 591	2 166 113	79,67
SWEDEN	8 600	9 600	11,63	41 968	45 600	8,65
ITALY	221 385	105 329	-52,42	572 159	181 223	-68,33
SPAIN	51 915	25 474	-50,93	688 358	342 990	-50,17
PORTUGAL	0	110 285	-	0	3 334 304	-
GREECE	0	27 521	-	0	697 549	-
HUNGARY	462	1 169	153,03	7 870	19 986	153,95
POLAND	2 948	5 302	79,85	50 415	92 055	82,59
ROMANIA	1 556	1 000	-35,73	28 640	18 640	-34,92
BULGARIA	19 800	0	-100,00	56 086	0	-100,00
LITHUANIA	95 806	61 724	-35,57	3 979 334	2 197 510	-44,78
SLOVAKIA	110	0	-100,00	3 471	0	-100,00
SLOVENIA	0	19 200	-	0	34 560	-
CZECH REPUBLIC	1 197	566	-52,72	20 241	10 842	-46,44
RUSSIA FEDERATION	352 580	0	-100,00	1 819 392	0	-100,00
-DAGING TERNAK	1 811 949	2 012 622	11,07	9 564 707	11 719 883	22,53
JAPAN	1 200	14	-98,83	8 254	133	-98,39
HONG KONG	69 767	83 885	20,24	68 298	88 737	29,93
KOREA, REPUBLIC OF	14 940	10 830	-27,51	69 579	34 275	-50,74
SINGAPORE	2 048	5 272	157,42	4 824	14 495	200,48
MALAYSIA	22 375	17 750	-20,67	56 133	32 466	-42,16
VIET NAM	30 095	20 660	-31,35	6 947	6 928	-0,27
EAST TIMOR	30	155	416,67	15	40	166,67
CANADA	19 296	0	-100,00	137 204	0	-100,00
UNITED KINGDOM	0	3	-	0	19	-
NETHERLANDS	168 556	200 466	18,93	1 073 787	1 413 494	31,64
FRANCE	374 992	445 754	18,87	2 323 265	2 989 951	28,70
BELGIUM	1 108 644	1 211 833	9,31	5 816 331	7 056 290	21,32
SWITZERLAND	0	16 000	-	0	83 055	-
FINLAND	6	0	-100,00	70	0	-100,00
-IKAN OLAHAN	128 689 803	132 560 261	3,01	731 728 080	773 649 357	5,73
JAPAN	16 772 110	17 911 861	6,80	111 506 843	107 832 212	-3,30
HONG KONG	665 533	687 668	3,33	5 928 286	7 219 244	21,78
KOREA, REPUBLIC OF	3 620 237	3 228 049	-10,83	10 385 946	9 538 219	-8,16
TAIWAN	2 176 200	4 500 206	106,79	4 571 515	10 132 291	121,64
CHINA	2 009 556	4 202 778	109,14	3 508 410	5 144 762	46,64
PAPUA NEW GUINEA	879 036	943 620	7,35	1 372 681	1 468 178	6,96
THAILAND	9 874 360	11 798 175	19,48	33 997 288	19 942 866	-41,34
SINGAPORE	2 136 048	3 655 475	71,13	8 278 330	12 204 349	47,43
PHILIPPINES	236 313	141 844	-39,98	514 188	264 836	-48,49
MALAYSIA	4 459 690	6 413 612	43,81	11 513 034	14 969 411	30,02
MYANMAR	0	1 188	-	0	3 300	-

TABEL 5. PERKEMBANGAN EKSPOR INDONESIA MENURUT KOMODITI DAN NEGARA TUJUAN
JANUARI-JUNI 2013 DAN 2014

KOMODITI / NEGARA TUJUAN	BERAT BERSIH (KG)		PERUB	NILAI FOB (US \$)		PERUB
	JAN-JUN 2013	JAN-JUN 2014	%	JAN-JUN 2013	JAN-JUN 2014	%
(1)	(2)	(3)	(4)	(5)	(6)	(7)
BRUNEI DARUSSALAM	1 164	23 199	1 893,04	3 276	46 488	1 319,05
VIET NAM	2 377 081	1 656 848	-30,30	5 004 064	6 078 465	21,47
MALDIVES	3 155	455	-85,58	138 817	12 227	-91,19
INDIA	0	100	-	0	2 250	-
BANGLADESH	0	1 053	-	0	3 284	-
SRI LANKA	2 933 160	1 537 630	-47,58	4 235 942	1 751 573	-58,65
IRAN (ISLAMIC REPUBLIC OF)	40 000	0	-100,00	119 040	0	-100,00
SAUDI ARABIA	5 974 345	5 639 557	-5,60	31 958 286	27 422 259	-14,19
ISRAIL	386 895	279 115	-27,86	1 750 984	1 301 584	-25,67
KUWAIT	381 576	34 230	-91,03	1 756 412	172 144	-90,20
JORDAN	1 121 495	1 014 877	-9,51	4 793 996	4 081 605	-14,86
LEBANON	86 507	67 879	-21,53	317 562	301 972	-4,91
YEMEN	843 045	914 693	8,50	3 436 352	3 773 634	9,82
OMAN	283 000	114 541	-59,53	1 456 260	280 793	-80,72
SYRIA ARAB REPUBLIC	40 040	235 500	488,16	119 293	709 600	494,84
TURKEY	109 556	0	-100,00	459 105	0	-100,00
UNITED ARAB EMIRATES	207 776	376 687	81,29	1 762 359	2 003 490	13,68
QATAR	37 110	1 032	-97,22	205 977	28 032	-86,39
BAHRAIN	4 658	560	-87,98	35 604	8 160	-77,08
CYPRUS	500	10 693	2 038,60	2 869	58 766	1 948,31
EGYPT	794 024	261 384	-67,08	3 251 110	750 770	-76,91
LIBYAN ARAB JAMAHIRIYA	1 094 362	1 189 276	8,67	5 412 368	4 595 335	-15,10
MOROCCO	0	29 376	-	0	126 000	-
ALGERIA	700 000	285 545	-59,21	2 505 300	845 847	-66,24
SUDAN	78 375	42 115	-46,26	240 180	116 000	-51,70
ERITREA	0	20 000	-	0	57 600	-
NAMIBIA	179 402	128 880	-28,16	490 268	364 652	-25,62
TANZANIA, UNITED REP. OF	280 000	20 000	-92,86	784 000	57 600	-92,65
MADAGASCAR	37 100	0	-100,00	90 557	0	-100,00
KENYA	77 500	40 000	-48,39	128 000	134 400	5,00
REUNION	20 747	15 006	-27,67	128 585	103 785	-19,29
MOZAMBIQUE	500 940	522 288	4,26	578 497	730 860	26,34
EQUATORIAL GUINEA	20 000	40 000	100,00	57 600	105 600	83,33
TOGO	214 642	160 000	-25,46	603 322	425 600	-29,46
GHANA	3 036 450	1 728 181	-43,09	6 884 508	4 052 228	-41,14
LIBERIA	116 433	96 106	-17,46	329 895	239 069	-27,53
ANGOLA	259 016	509 075	96,54	701 747	1 002 830	42,90
CONGO	36 529	80 000	119,00	81 070	217 600	168,41
CAMEROON	157 627	438 295	178,06	392 695	1 181 747	200,93
NIGERIA	371 175	194 988	-47,47	868 830	494 291	-43,11
SIERRA LEONE	133 194	39 313	-70,48	318 700	113 220	-64,47
GABON	56 858	194 233	241,61	139 379	473 896	240,01
COTE D'IVOIRE	303 113	193 082	-36,30	714 892	419 348	-41,34
SENEGAL	60 000	98 275	63,79	172 480	265 218	53,77
MAURITANIA	0	60 000	-	0	158 400	-
MALI	0	137 500	-	0	364 935	-
BENIN	366 692	146 250	-60,12	1 021 940	391 060	-61,73
GUINEA BISSAU	20 000	0	-100,00	57 600	0	-100,00
GAMBIA	220 000	0	-100,00	639 150	0	-100,00
SOUTH AFRICA	233 730	113 661	-51,37	803 402	526 614	-34,45
ZIMBABWE	40 000	0	-100,00	115 840	0	-100,00
MALAWI	15 500	0	-100,00	29 000	0	-100,00
COMOROS	0	19 963	-	0	57 492	-
MAURITIUS	166 226	153 344	-7,75	489 091	454 532	-7,07
AUSTRALIA	1 926 074	2 420 054	25,65	14 017 620	17 527 355	25,04
NEW ZEALAND	61 556	24 240	-60,62	265 365	109 048	-58,91
GUAM	44 587	74 279	66,59	324 106	594 224	83,34
NEW CALEDONIA	40 001	20 001	-50,00	114 630	56 880	-50,38
NORTHERN MARIANA ISLANDS	155	0	-100,00	236	0	-100,00
VANUATU	1 500	0	-100,00	7 191	0	-100,00
AMERICAN SAMOA	0	31 080	-	0	147 000	-
FIJI	62 636	78 295	25,00	157 360	167 528	6,46
SAMOA	110 772	18 462	-83,33	148 782	24 435	-83,58
CHRISTMAS ISLANDS	0	395	-	0	2 749	-
EAST TIMOR	609 248	818 542	34,35	1 006 110	1 074 870	6,83
UNITED STATES	28 611 486	32 594 709	13,92	268 999 963	346 208 911	28,70
CANADA	1 205 378	1 061 189	-11,96	6 937 407	6 153 907	-11,29
MEXICO	382 504	898 123	134,80	2 762 522	2 616 936	-5,27
GUATEMALA	32 111	32 111	0,00	59 992	59 992	0,00
PANAMA	1 935 429	28 990	-98,50	1 394 632	236 640	-83,03
CHILE	93 515	86 166	-7,86	558 787	456 500	-18,31
BRAZIL	0	20 000	-	0	61 600	-
COLOMBIA	16 250	0	-100,00	49 500	0	-100,00
PERU	631 584	52 564	-91,68	3 128 160	182 237	-94,17
BAHAMAS	0	18 781	-	0	48 285	-
PUERTO RICO	146 176	43 969	-69,92	1 349 048	514 954	-61,83

TABEL 5. PERKEMBANGAN EKSPOR INDONESIA MENURUT KOMODITI DAN NEGARA TUJUAN
JANUARI-JUNI 2013 DAN 2014

KOMODITI / NEGARA TUJUAN	BERAT BERSIH (KG)		PERUB	NILAI FOB (US \$)		PERUB
	JAN-JUN 2013	JAN-JUN 2014	%	JAN-JUN 2013	JAN-JUN 2014	%
(1)	(2)	(3)	(4)	(5)	(6)	(7)
DOMINICAN REPUBLIC	41 147	21 771	-47,09	259 034	208 834	-19,38
COSTA RICA	22 000	0	-100,00	136 000	0	-100,00
BERMUDA	8 945	0	-100,00	81 094	0	-100,00
MARTINIQUE	63 840	131 551	106,06	192 359	598 574	211,18
NETHERLANDS ANTILLES	13 767	32 132	133,40	96 960	270 425	178,90
GUADELOUPE	7 395	17 741	139,91	62 804	132 762	111,39
UNITED KINGDOM	6 069 779	4 764 579	-21,50	32 503 213	26 053 934	-19,84
NETHERLANDS	3 009 640	4 164 996	38,39	22 489 439	41 065 704	82,60
FRANCE	1 092 239	1 207 984	10,60	7 258 183	9 539 444	31,43
GERMANY, FED. REP. OF	5 084 363	3 927 038	-22,76	25 954 281	24 356 010	-6,16
AUSTRIA	35 005	67 520	92,89	85 778	221 715	158,48
BELGIUM	1 688 602	762 100	-54,87	9 101 066	5 502 976	-39,53
SWITZERLAND	21 668	17 840	-17,67	98 862	91 599	-7,35
DENMARK	279 035	110 520	-60,39	1 379 230	572 947	-58,46
NORWAY	772	0	-100,00	6 374	0	-100,00
SWEDEN	74 793	11 706	-84,35	484 740	105 770	-78,18
FINLAND	17 250	1	-99,99	318 750	9	-100,00
ITALY	1 936 944	2 992 500	54,50	16 454 060	18 589 651	12,98
SPAIN	303 999	875 819	188,10	2 170 849	3 425 270	57,78
PORTUGAL	2 463 064	1 203 865	-51,12	15 428 567	5 864 337	-61,99
GREECE	70 708	35 358	-49,99	301 179	169 488	-43,73
THE DEMOCRATIC REPUBLIC OF THE	741 488	597 193	-19,46	1 878 853	1 318 348	-29,83
POLAND	15 126	2 878	-80,97	74 290	8 635	-88,38
BULGARIA	175 377	147 560	-15,86	675 456	455 818	-32,52
ALBANIA	0	36 150	-	0	110 510	-
BELARUS	0	10 230	-	0	297 970	-
UKRAINE	67 420	31 980	-52,57	730 600	230 298	-68,48
LITHUANIA	26 500	0	-100,00	193 571	0	-100,00
ESTONIA	8 413	0	-100,00	138 796	0	-100,00
CROATIA	363 528	176 527	-51,44	1 597 987	699 478	-56,23
BOSNIA AND HERZEGOVINA	29 184	29 184	0,00	142 500	98 088	-31,17
MALTA	15 857	0	-100,00	67 580	0	-100,00
SLOVAKIA	0	29 376	-	0	125 400	-
SLOVENIA	30 984	20 000	-35,45	109 950	61 600	-43,97
CZECH REPUBLIC	87 312	307 980	252,74	466 580	1 051 666	125,40
RUSSIA FEDERATION	1 575 364	68 958	-95,62	11 896 084	300 212	-97,48
SERBIA	87 552	86 013	-1,76	448 875	295 311	-34,21
-BERAS GILING	733 574	247 015	-66,33	667 803	433 929	-35,02
HONG KONG	229	0	-100,00	567	0	-100,00
KOREA, REPUBLIC OF	0	100	-	0	100	-
TAIWAN	72 000	0	-100,00	86 400	0	-100,00
PAPUA NEW GUINEA	1 710	0	-100,00	1 766	0	-100,00
THAILAND	400 000	0	-100,00	218 000	0	-100,00
SINGAPORE	121 000	172 855	42,86	164 431	312 964	90,33
MALAYSIA	0	20 080	-	0	30 590	-
CAMBODIA	20 000	0	-100,00	11 000	0	-100,00
AUSTRALIA	419	0	-100,00	1 326	0	-100,00
EAST TIMOR	9 236	380	-95,89	5 149	308	-94,02
UNITED STATES	39 780	20 100	-49,47	56 367	29 214	-48,17
GERMANY, FED. REP. OF	50 700	16 700	-67,06	91 138	30 562	-66,47
BELGIUM	18 500	0	-100,00	31 659	0	-100,00
ITALY	0	16 670	-	0	29 951	-
ESTONIA	0	130	-	0	240	-
-KOPI OLAHAN	14 669	21 899	49,29	49 414	50 858	2,92
JAPAN	600	0	-100,00	4 164	0	-100,00
TAIWAN	78	1 200	1 438,46	1 273	2 400	88,53
CHINA	32	1 710	5 243,75	1 877	7 050	275,60
MALAYSIA	13 959	500	-96,42	42 100	1 600	-96,20
EGYPT	0	18 300	-	0	38 569	-
UNITED STATES	0	1	-	0	15	-
NETHERLANDS	0	8	-	0	24	-
DENMARK	0	180	-	0	1 200	-
-TEH OLAHAN	3 458 888	2 993 169	-13,46	14 250 960	13 314 986	-6,57
JAPAN	8 254	24 921	201,93	22 461	6 998	-68,84
HONG KONG	1 430	18 974	1 226,85	3 691	10 072	172,88
KOREA, REPUBLIC OF	474	1 272	168,35	4 541	5 264	15,92
TAIWAN	206 925	280 781	35,69	813 994	875 344	7,54
CHINA	172 800	234 286	35,58	147 834	252 713	70,94
MONGOLIA	24 114	25 666	6,44	165 654	166 758	0,67
PAPUA NEW GUINEA	12 182	7 283	-40,22	83 917	45 721	-45,52
THAILAND	40 294	20 626	-48,81	339 381	160 407	-52,74
SINGAPORE	221 830	202 960	-8,51	1 149 957	1 230 968	7,04
PHILIPPINES	31 487	50 881	61,59	342 793	381 674	11,34

TABEL 5. PERKEMBANGAN EKSPOR INDONESIA MENURUT KOMODITI DAN NEGARA TUJUAN
JANUARI-JUNI 2013 DAN 2014

KOMODITI / NEGARA TUJUAN	BERAT BERSIH (KG)		PERUB	NILAI FOB (US \$)		PERUB
	JAN-JUN 2013	JAN-JUN 2014	%	JAN-JUN 2013	JAN-JUN 2014	%
(1)	(2)	(3)	(4)	(5)	(6)	(7)
MALAYSIA	730 393	315 083	-56,86	3 164 575	1 864 184	-41,09
MYANMAR	0	120	-	0	945	-
CAMBODIA	840	240	-71,43	6 736	1 894	-71,88
BRUNEI DARUSSALAM	1 290	1 358	5,27	7 255	7 626	5,11
VIET NAM	72 500	192 022	164,86	478 447	1 241 203	159,42
MALDIVES	0	14 256	-	0	86 570	-
INDIA	12 180	0	-100,00	23 720	0	-100,00
PAKISTAN	224 928	354 682	57,69	430 888	635 551	47,50
AFGHANISTAN	137 340	27 405	-80,05	257 475	45 288	-82,41
IRAN (ISLAMIC REPUBLIC OF)	92 400	0	-100,00	266 915	0	-100,00
SAUDI ARABIA	24 903	48 298	93,94	194 997	540 483	177,18
UNITED ARAB EMIRATES	280	13 121	4 586,07	1 055	83 063	7 773,27
QATAR	64	60	-6,25	144	426	195,83
MALI	10	0	-100,00	24	0	-100,00
SOUTH AFRICA	25	0	-100,00	570	0	-100,00
AUSTRALIA	853 108	844 388	-1,02	4 337 944	4 372 443	0,80
NEW ZEALAND	297 735	225 072	-24,41	1 302 106	999 193	-23,26
GUAM	78	0	-100,00	1 186	0	-100,00
NEW CALEDONIA	604	0	-100,00	514	0	-100,00
VANUATU	165	0	-100,00	980	0	-100,00
FIJI	6 618	0	-100,00	44 283	0	-100,00
KIRIBATI	300	200	-33,33	1 000	350	-65,00
SOLOMON ISLANDS	300	0	-100,00	1 220	0	-100,00
EAST TIMOR	67 623	27 615	-59,16	54 129	49 322	-8,88
UNITED STATES	88 438	841	-99,05	173 201	12 772	-92,63
CANADA	2 000	1	-99,95	30 000	1	-100,00
SURINAME	3 550	4 200	18,31	29 705	35 150	18,33
UNITED KINGDOM	0	201	-	0	2 790	-
NETHERLANDS	29 585	67	-99,77	69 176	473	-99,32
GERMANY, FED. REP. OF	35 430	6 641	-81,26	92 567	34 214	-63,04
BELGIUM	0	5	-	0	5	-
SWITZERLAND	0	455	-	0	368	-
DENMARK	45	0	-100,00	321	0	-100,00
ITALY	100	0	-100,00	337	0	-100,00
SPAIN	14 118	14 002	-0,82	48 661	47 168	-3,07
POLAND	0	14 080	-	0	45 991	-
LATVIA	28 092	21 106	-24,87	102 064	71 594	-29,85
RUSSIA FEDERATION	14 056	0	-100,00	54 542	0	-100,00
-GULA PASIR	303 360	362 911	19,63	543 835	549 101	0,97
JAPAN	7 445	1 037	-86,07	8 099	2 364	-70,81
HONG KONG	20 656	20 392	-1,28	43 904	41 388	-5,73
KOREA, REPUBLIC OF	0	7 000	-	0	9 699	-
TAIWAN	7 278	3 100	-57,41	20 598	7 920	-61,55
PAPUA NEW GUINEA	299	120	-59,87	852	72	-91,55
SINGAPORE	22 104	62 724	183,77	13 704	40 429	195,02
MALAYSIA	102 675	101 321	-1,32	74 703	51 150	-31,53
BRUNEI DARUSSALAM	0	5 160	-	0	5 010	-
SRI LANKA	0	18 000	-	0	36 900	-
UNITED ARAB EMIRATES	3 845	0	-100,00	2 733	0	-100,00
QATAR	638	0	-100,00	776	0	-100,00
UGANDA	0	20	-	0	2	-
AUSTRALIA	8 941	795	-91,11	11 671	3 033	-74,01
NEW ZEALAND	3 000	528	-82,40	7 320	852	-88,36
NEW CALEDONIA	48	0	-100,00	37	0	-100,00
EAST TIMOR	8 990	106	-98,82	5 465	17	-99,69
UNITED STATES	58 034	61 393	5,79	203 805	129 984	-36,22
CANADA	20 536	21 220	3,33	46 868	59 867	27,74
UNITED KINGDOM	3 180	2 500	-21,38	8 400	6 250	-25,60
NETHERLANDS	12 040	3 371	-72,00	32 913	10 237	-68,90
GERMANY, FED. REP. OF	6 796	34 549	408,37	31 671	102 677	224,20
HUNGARY	16 200	19 000	17,28	27 816	39 870	43,33
ESTONIA	655	0	-100,00	2 500	0	-100,00
CZECH REPUBLIC	0	575	-	0	1 380	-
-GULA LAINNYA	10 969 093	11 838 420	7,93	15 888 162	17 872 091	12,49
JAPAN	64 683	103 509	60,03	60 532	106 752	76,36
HONG KONG	51 431	92 911	80,65	49 967	87 480	75,08
KOREA, REPUBLIC OF	109 598	147 625	34,70	164 179	167 968	2,31
TAIWAN	40 643	40 027	-1,52	57 666	38 692	-32,90
CHINA	875 149	684 294	-21,81	966 783	888 556	-8,09
MACAU	506	0	-100,00	2 075	0	-100,00
PAPUA NEW GUINEA	112	169	50,89	190	852	348,42
THAILAND	85 709	37 894	-55,79	71 551	59 037	-17,49
SINGAPORE	423 111	362 838	-14,25	573 593	488 638	-14,81
PHILIPPINES	1 364	2 535	85,85	11 695	9 499	-18,78

TABEL 5. PERKEMBANGAN EKSPOR INDONESIA MENURUT KOMODITI DAN NEGARA TUJUAN
JANUARI-JUNI 2013 DAN 2014

KOMODITI / NEGARA TUJUAN	BERAT BERSIH (KG)		PERUB	NILAI FOB (US \$)		PERUB
	JAN-JUN 2013	JAN-JUN 2014	%	JAN-JUN 2013	JAN-JUN 2014	%
(1)	(2)	(3)	(4)	(5)	(6)	(7)
MALAYSIA	244 449	389 759	59,44	260 876	428 147	64,12
MYANMAR	0	17 625	-	0	45 987	-
CAMBODIA	0	99	-	0	4	-
BRUNEI DARUSSALAM	618	180	-70,87	2 237	634	-71,66
VIET NAM	0	5 688	-	0	27 011	-
MALDIVES	5 259	30 472	479,43	3 396	5 405	59,16
INDIA	25 925	400	-98,46	22 019	368	-98,33
PAKISTAN	3 378	6 102	80,64	3 125	6 172	97,50
AFGHANISTAN	0	671	-	0	1 839	-
SAUDI ARABIA	114 892	118 027	2,73	162 915	179 138	9,96
ISRAEL	20 942	0	-100,00	24 100	0	-100,00
KUWAIT	9	1 350	14 900,00	27	4 558	16 781,48
JORDAN	0	67 134	-	0	86 488	-
YEMEN	1 642	6 355	287,03	5 760	10 686	85,52
UNITED ARAB EMIRATES	987	27 081	2 643,77	225	17 984	7 892,89
QATAR	407	1 944	377,64	704	7 214	924,72
BAHRAIN	0	114	-	0	385	-
MAURITANIA	765	570	-25,49	1 043	2 263	116,97
BENIN	2 500	3 615	44,60	160	3 000	1 775,00
SOUTH AFRICA	77 500	30 250	-60,97	60 662	47 610	-21,52
MAURITIUS	0	809	-	0	605	-
AUSTRALIA	173 572	162 438	-6,41	247 205	362 566	46,67
NEW ZEALAND	134 000	43 816	-67,30	108 853	67 402	-38,08
NEW CALEDONIA	0	840	-	0	104	-
FIJI	44 000	44 000	0,00	30 910	30 360	-1,78
KIRIBATI	744	0	-100,00	728	0	-100,00
TONGA	0	240	-	0	304	-
CHRISTMAS ISLANDS	0	24	-	0	290	-
EAST TIMOR	7 920	22 532	184,49	6 842	10 319	50,82
UNITED STATES	7 740 350	8 515 333	10,01	11 523 356	12 558 949	8,99
CANADA	322 219	320 220	-0,62	573 472	754 012	31,48
MEXICO	0	4 000	-	0	17 160	-
SURINAME	145	1 575	986,21	390	4 012	928,72
BRAZIL	2 732	37 105	1 258,16	5 875	121 347	1 965,48
UNITED KINGDOM	55 270	42 420	-23,25	131 739	128 060	-2,79
NETHERLANDS	169 371	339 847	100,65	290 503	737 198	153,77
FRANCE	3 000	4 000	33,33	11 250	12 480	10,93
GERMANY, FED. REP. OF	25 730	27 462	6,73	98 706	102 082	3,42
BELGIUM	50 608	39 360	-22,23	145 745	102 803	-29,46
SWITZERLAND	25	2 900	11 500,00	1 668	10 170	509,71
NORWAY	25 500	25 500	0,00	21 020	23 034	9,58
FINLAND	22 003	5 126	-76,70	90 557	42 255	-53,34
IRELAND	0	2 190	-	0	7 761	-
HUNGARY	25	2 608	10 332,00	1	8 238	823 700,00
BULGARIA	0	6 000	-	0	14 700	-
LITHUANIA	36 000	0	-100,00	78 300	0	-100,00
ESTONIA	0	1 328	-	0	4 959	-
CROATIA	0	2	-	0	33	-
SLOVENIA	4 300	5 000	16,28	15 562	18 927	21,62
CZECH REPUBLIC	0	507	-	0	4 786	-
SERBIA	0	2 000	-	0	4 808	-
-MAKANAN OLAHAN LAINNYA	294 398 840	344 101 205	16,88	782 203 379	913 703 088	16,81
JAPAN	4 736 256	6 008 904	26,87	10 023 101	12 115 567	20,88
HONG KONG	7 240 996	8 638 189	19,30	41 144 015	58 555 316	42,32
KOREA, DEM. PEOPLE'S REP.	528	7 645	1 347,92	2 886	15 021	420,48
KOREA, REPUBLIC OF	3 798 433	4 835 819	27,31	8 303 547	12 162 281	46,47
TAIWAN	9 114 951	10 609 277	16,39	19 857 119	21 430 528	7,92
CHINA	6 843 596	10 670 633	55,92	24 155 622	40 987 785	69,68
MONGOLIA	77 459	100 989	30,38	236 490	210 852	-10,84
MACAU	0	7 562	-	0	17 680	-
PAPUA NEW GUINEA	4 054 081	4 274 139	5,43	10 982 991	12 767 426	16,25
THAILAND	13 043 852	14 957 856	14,67	39 636 079	39 273 288	-0,92
SINGAPORE	21 209 133	23 859 744	12,50	78 588 636	72 487 202	-7,76
PHILIPPINES	52 841 324	65 257 917	23,50	152 442 295	172 240 805	12,99
MALAYSIA	59 648 873	61 536 170	3,16	118 580 591	121 995 134	2,88
MYANMAR	1 254 843	1 262 238	0,59	3 322 355	3 948 450	18,84
CAMBODIA	271 280	498 351	83,70	2 309 310	3 135 645	35,78
BRUNEI DARUSSALAM	1 865 050	2 094 034	12,28	4 643 439	5 365 027	15,54
NEPAL	48 929	70 861	44,82	101 388	178 257	75,82
VIET NAM	11 425 482	14 302 433	25,18	39 175 171	51 610 223	31,74
MALDIVES	517 092	503 667	-2,60	1 043 882	806 114	-22,78
INDIA	2 680 692	2 901 812	8,25	5 101 607	5 835 869	14,39
PAKISTAN	2 730 363	1 425 126	-47,80	6 260 287	4 769 428	-23,81
BANGLADESH	598 213	278 400	-53,46	1 237 762	909 739	-26,50
SRI LANKA	343 721	295 592	-14,00	1 096 735	838 917	-23,51

TABEL 5. PERKEMBANGAN EKSPOR INDONESIA MENURUT KOMODITI DAN NEGARA TUJUAN
JANUARI-JUNI 2013 DAN 2014

KOMODITI / NEGARA TUJUAN	BERAT BERSIH (KG)		PERUB	NILAI FOB (US \$)		PERUB
	JAN-JUN 2013	JAN-JUN 2014	%	JAN-JUN 2013	JAN-JUN 2014	%
(1)	(2)	(3)	(4)	(5)	(6)	(7)
AFGHANISTAN	72 568	139 476	92,20	304 632	386 503	26,88
IRAQ	0	13 701	-	0	37 675	-
IRAN (ISLAMIC REPUBLIC OF)	93 642	215 029	129,63	257 249	579 410	125,23
SAUDI ARABIA	11 182 991	12 868 430	15,07	34 160 652	44 937 538	31,55
ISRAIL	330 442	729 460	120,75	727 314	1 505 558	107,00
KUWAIT	470 719	710 164	50,87	1 189 017	1 733 979	45,83
JORDAN	4 108 459	7 126 018	73,45	7 402 972	14 400 926	94,53
LEBANON	670 051	831 032	24,03	2 182 509	2 860 218	31,05
PALESTINA	43 260	157 330	263,68	86 513	511 977	491,79
YEMEN	482 853	722 649	49,66	1 140 784	2 230 559	95,53
OMAN	232 668	323 726	39,14	532 219	868 273	63,14
SYRIA ARAB REPUBLIC	22 800	49 409	116,71	88 070	167 399	90,07
TURKEY	500 662	1 929 565	285,40	1 205 162	4 996 707	314,61
UNITED ARAB EMIRATES	3 332 509	3 946 188	18,41	9 059 527	11 742 004	29,61
QATAR	232 027	309 973	33,59	429 832	794 449	84,83
BAHRAIN	492 744	626 936	27,23	1 084 650	1 379 056	27,14
EGYPT	482 268	603 466	25,13	1 034 994	1 464 843	41,53
LIBYAN ARAB JAMAHIRIYA	120 987	162 475	34,29	497 184	393 781	-20,80
MOROCCO	475 477	70 443	-85,18	576 605	99 000	-82,83
TUNISIA	50 362	13 226	-73,74	82 268	30 644	-62,75
ALGERIA	288 606	320 044	10,89	371 457	557 089	49,97
SUDAN	115 566	54 668	-52,70	538 526	264 427	-50,90
TANZANIA, UNITED REP. OF	29 069	10 938	-62,37	45 680	29 065	-36,37
MADAGASCAR	1 314 464	1 233 963	-6,12	2 297 562	2 135 287	-7,06
SOMALIA	15 794	140 720	790,97	82 296	733 394	791,17
KENYA	74 964	189 768	153,15	191 153	306 534	60,36
REUNION	7 477	2 008	-73,14	35 202	13 580	-61,42
MOZAMBIQUE	45 315	106 949	136,01	80 109	290 232	262,30
TOGO	90 064	116 450	29,30	266 444	450 344	69,02
GHANA	170 745	113 519	-33,52	403 443	424 073	5,11
LIBERIA	32 255	32 130	-0,39	142 550	56 647	-60,26
GUINEA	129 995	173 416	33,40	612 068	687 318	12,29
ANGOLA	5 387	73 170	1 258,27	20 694	191 014	823,04
CONGO	150	3 169	2 012,67	95	4 596	4 737,89
CAMEROON	10 320	18 262	76,96	47 300	30 321	-35,90
NIGERIA	3 911 127	4 131 888	5,64	16 207 792	16 460 416	1,56
SIERRA LEONE	95 145	79 608	-16,33	431 069	340 654	-20,97
GABON	16 714	64 504	285,93	25 319	95 066	275,47
COTE D'IVOIRE	44 291	46 581	5,17	202 507	213 582	5,47
SENEGAL	90 890	11 008	-87,89	396 734	18 137	-95,43
MAURITANIA	5 604	0	-100,00	19 986	0	-100,00
MALI	67 218	110 083	63,77	308 077	485 313	57,53
BENIN	83 719	38 977	-53,44	232 904	89 081	-61,75
BURKINA FASO	10 320	69 840	576,74	47 300	320 100	576,74
GAMBIA	189 183	256 080	35,36	860 725	1 173 700	36,36
SEYCHELLES	33 057	46 712	41,31	148 756	204 242	37,30
UGANDA	27 976	30 210	7,99	67 220	97 541	45,11
NIGER	118 471	159 320	34,48	497 326	664 349	33,58
DJIBOUTI	0	300	-	0	180	-
SAO TOME AND PRINCIPE	10 577	0	-100,00	21 273	0	-100,00
SOUTH AFRICA	462 894	542 344	17,16	995 756	1 232 019	23,73
ZIMBABWE	48 559	0	-100,00	95 070	0	-100,00
MALAWI	24 635	0	-100,00	39 200	0	-100,00
COMOROS	1 425	0	-100,00	1 374	0	-100,00
BURUNDI	0	10 320	-	0	47 300	-
MAURITIUS	569 247	636 203	11,76	1 545 117	1 762 977	14,10
RWANDA	12 914	0	-100,00	20 340	0	-100,00
AUSTRALIA	9 512 018	10 310 852	8,40	24 324 974	26 990 760	10,96
NEW ZEALAND	1 958 496	2 627 964	34,18	4 490 411	5 921 001	31,86
MICRONESIA, FED. STATES OF	3 319	1 811	-45,44	10 297	5 384	-47,71
GUAM	2 861	2 792	-2,41	39 815	39 266	-1,38
NAURU	51 474	17 890	-65,24	127 689	69 983	-45,19
NEW CALEDONIA	154 936	110 213	-28,87	298 011	212 809	-28,59
NORTHERN MARIANA ISLANDS	10 930	28 139	157,45	31 666	86 231	172,31
VANUATU	41 442	89 765	116,60	168 717	188 286	11,60
AMERICAN SAMOA	46 418	17 768	-61,72	98 882	39 923	-59,63
COOK ISLANDS	13 782	5 645	-59,04	32 569	10 267	-68,48
FIJI	475 256	442 412	-6,91	1 064 563	957 008	-10,10
KIRIBATI	175 903	78 147	-55,57	357 811	182 903	-48,88
MARSHALL ISLANDS	6 412	25 600	299,25	13 854	64 553	365,95
SAMOA	233 408	954 246	308,83	518 798	488 299	-5,88
SOLOMON ISLANDS	1 290 849	963 289	-25,38	1 794 624	1 831 456	2,05
TONGA	207 424	259 638	25,17	349 302	532 663	52,49
TUVALU	4 979	2 551	-48,76	9 410	5 371	-42,92
CHRISTMAS ISLANDS	0	2 073	-	0	5 205	-
EAST TIMOR	7 640 604	9 524 024	24,65	11 248 499	12 538 908	11,47

TABEL 5. PERKEMBANGAN EKSPOR INDONESIA MENURUT KOMODITI DAN NEGARA TUJUAN
JANUARI-JUNI 2013 DAN 2014

KOMODITI / NEGARA TUJUAN	BERAT BERSIH (KG)		PERUB	NILAI FOB (US \$)		PERUB
	JAN-JUN 2013	JAN-JUN 2014	%	JAN-JUN 2013	JAN-JUN 2014	%
(1)	(2)	(3)	(4)	(5)	(6)	(7)
UNITED STATES	16 564 935	18 873 968	13,94	36 139 154	45 680 745	26,40
CANADA	610 563	890 624	45,87	3 129 065	3 034 728	-3,01
MEXICO	1 222 982	1 356 284	10,90	2 701 739	3 176 436	17,57
GUATEMALA	33 000	12 500	-62,12	68 750	35 875	-47,82
PANAMA	0	20 910	-	0	42 198	-
SURINAME	99 787	124 690	24,96	189 491	291 889	54,04
CHILE	94 946	54 816	-42,27	363 034	203 644	-43,90
ARGENTINA	193 050	13 000	-93,27	198 055	19 825	-89,99
BRAZIL	587 628	868 408	47,78	935 350	1 537 925	64,42
COLOMBIA	61 167	31 586	-48,36	203 363	117 716	-42,12
URUGUAY	28 089	1 000	-96,44	131 103	22 000	-83,22
PARAGUAY	11 193	0	-100,00	33 207	0	-100,00
ECUADOR	0	16 183	-	0	48 609	-
PERU	118 274	9 359	-92,09	388 213	32 306	-91,68
GUYANA	14 395	9 994	-30,57	51 389	32 187	-37,37
TRINIDAD AND TOBAGO	13 919	14 778	6,17	39 335	39 424	0,23
BAHAMAS	6 450	0	-100,00	22 084	0	-100,00
PUERTO RICO	339 754	328 861	-3,21	730 700	723 604	-0,97
DOMINICAN REPUBLIC	143 018	116 395	-18,62	211 107	123 805	-41,35
COSTA RICA	0	21 000	-	0	43 800	-
HAITI	113 920	0	-100,00	274 835	0	-100,00
BARBADOS	0	5 297	-	0	15 611	-
FRENCH POLYNESIA	75 503	41 851	-44,57	161 619	90 329	-44,11
GRENADA	2 520	0	-100,00	4 500	0	-100,00
MARTINIQUE	0	58 800	-	0	81 186	-
UNITED KINGDOM	1 633 189	2 506 339	53,46	4 001 226	5 269 957	31,71
NETHERLANDS	8 458 235	9 806 202	15,94	12 375 949	16 533 652	33,60
FRANCE	371 228	1 120 480	201,83	661 951	2 079 645	214,17
GERMANY, FED. REP. OF	718 794	1 453 670	102,24	2 836 079	4 469 118	57,58
BELGIUM	184 054	634 140	244,54	1 266 599	2 852 012	125,17
SWITZERLAND	5 472	16 465	200,90	71 894	196 029	172,66
DENMARK	6 150	9 061	47,33	11 310	28 905	155,57
NORWAY	101 964	362 572	255,59	190 342	712 831	274,50
SWEDEN	177 525	181 824	2,42	281 380	366 534	30,26
FINLAND	281 150	30 196	-89,26	688 970	47 815	-93,06
IRELAND	388 208	421 171	8,49	826 129	946 096	14,52
ITALY	219 959	353 780	60,84	2 537 057	3 129 574	23,35
SPAIN	940 442	1 143 466	21,59	1 351 907	2 149 520	59,00
PORTUGAL	158 236	181 020	14,40	209 990	261 719	24,63
GREECE	60 600	16 850	-72,19	79 721	30 056	-62,30
THE DEMOCRATIC REPUBLIC OF THE	10 000	142 902	1 329,02	13 130	298 841	2 176,02
HUNGARY	51 750	45 700	-11,69	92 075	82 900	-9,96
POLAND	94 096	164 304	74,61	161 506	325 111	101,30
ROMANIA	0	37 500	-	0	46 250	-
BULGARIA	55 294	37 500	-32,18	111 791	64 975	-41,88
ARMENIA	14 526	10 125	-30,30	70 125	47 935	-31,64
BELARUS	6 086	4 000	-34,28	21 512	5 600	-73,97
KAZAKHSTAN	29 975	70 187	134,15	60 277	128 644	113,42
KYRGYZSTAN	0	11 250	-	0	45 000	-
UKRAINE	23 000	16 017	-30,36	35 093	50 355	43,49
UZBEKISTAN	22 230	0	-100,00	88 920	0	-100,00
LITHUANIA	12 760	30 345	137,81	17 900	46 694	160,86
LATVIA	15 234	12 396	-18,63	47 172	36 282	-23,09
ESTONIA	79 575	68 182	-14,32	145 297	103 766	-28,58
GEORGIA	20 982	116 856	456,93	30 424	336 846	1 007,17
CROATIA	0	36 000	-	0	38 572	-
MALTA	146 135	151 435	3,63	323 328	324 791	0,45
SLOVAKIA	0	82 190	-	0	131 470	-
SLOVENIA	13 227	42 271	219,58	25 234	75 167	197,88
CZECH REPUBLIC	322 136	137 945	-57,18	614 949	234 054	-61,94
RUSSIA FEDERATION	1 714 251	1 508 935	-11,98	4 412 272	4 444 791	0,74
MONTENEGRO	0	33 600	-	0	41 832	-
SEMEN	190 701 462	158 382 687	-16,95	16 509 313	11 579 128	-29,86
JAPAN	22 000	110 000	400,00	3 372	17 354	414,65
HONG KONG	3 337 600	2 912 025	-12,75	422 957	364 432	-13,84
KOREA, REPUBLIC OF	0	82	-	0	82	-
TAIWAN	15 290 000	14 446 000	-5,52	1 707 278	1 608 315	-5,80
CHINA	3 500	136	-96,11	309	36	-88,35
PAPUA NEW GUINEA	1 241 200	85 415	-93,12	123 279	4 262	-96,54
THAILAND	1 022	3 020	195,50	6 446	260	-95,97
SINGAPORE	946 065	2 010 070	112,47	122 078	273 735	124,23
PHILIPPINES	806 400	541 314	-32,87	107 860	71 199	-33,99
MALAYSIA	0	20 970	-	0	13 421	-
BRUNEI DARUSSALAM	2 700 011	2 780 000	2,96	368 074	359 221	-2,41
VIET NAM	16 500	4 202 000	25 366,67	7 960	488 438	6 036,16

TABEL 5. PERKEMBANGAN EKSPOR INDONESIA MENURUT KOMODITI DAN NEGARA TUJUAN
JANUARI-JUNI 2013 DAN 2014

KOMODITI / NEGARA TUJUAN	BERAT BERSIH (KG)		PERUB	NILAI FOB (US \$)		PERUB
	JAN-JUN 2013	JAN-JUN 2014	%	JAN-JUN 2013	JAN-JUN 2014	%
(1)	(2)	(3)	(4)	(5)	(6)	(7)
INDIA	3 875	2 024	-47,77	3 260	1 380	-57,67
BANGLADESH	74 624	6 501 000	8 611,67	2 723 778	675 779	-75,19
SRI LANKA	64 609 000	20 660 000	-68,02	2 461 233	1 095 708	-55,48
YEMEN	6 000	0	-100,00	748	0	-100,00
MAURITIUS	21 089 680	14 000 181	-33,62	1 149 388	700 009	-39,10
AUSTRALIA	25 060	31 774 540	126 693,85	4 580	1 306 275	28 421,29
NEW ZEALAND	200 000	0	-100,00	33 000	0	-100,00
KIRIBATI	4 500	9 500	111,11	600	1 200	100,00
EAST TIMOR	72 282 427	48 318 404	-33,15	6 739 868	3 947 024	-41,44
UNITED STATES	6 830	0	-100,00	80	0	-100,00
FRENCH POLYNESIA	8 026 000	10 000 000	24,60	522 480	649 215	24,26
NETHERLANDS	0	49	-	0	91	-
FRANCE	0	100	-	0	8	-
GERMANY, FED. REP. OF	8 986	4 650	-48,25	585	1 131	93,33
BELGIUM	65	0	-100,00	9	0	-100,00
SWITZERLAND	90	0	-100,00	40	0	-100,00
SPAIN	27	1 207	4 370,37	51	553	984,31
-DARI ROTAN	5 906 616	6 129 802	3,78	20 782 569	20 040 386	-3,57
JAPAN	213 308	139 648	-34,53	1 860 635	1 243 292	-33,18
HONG KONG	2 006	21 381	965,85	9 582	76 242	695,68
KOREA, REPUBLIC OF	772 879	570 621	-26,17	1 745 519	1 584 240	-9,24
TAIWAN	2 542	14 630	475,53	10 282	39 138	280,65
CHINA	59 911	64 614	7,85	177 691	176 764	-0,52
THAILAND	311	509	63,67	3 766	8 533	126,58
SINGAPORE	1 896	1 537	-18,93	3 201	5 700	78,07
PHILIPPINES	0	349	-	0	1 539	-
MALAYSIA	19 864	17 588	-11,46	57 761	57 779	0,03
VIET NAM	1 515	762	-49,70	7 630	5 253	-31,15
MALDIVES	1 074	524	-51,21	15 479	8 817	-43,04
INDIA	2 475	3 544	43,19	6 711	2 884	-57,03
BANGLADESH	324	0	-100,00	47	0	-100,00
IRAQ	30	0	-100,00	54	0	-100,00
IRAN (ISLAMIC REPUBLIC OF)	229	0	-100,00	631	0	-100,00
SAUDI ARABIA	20 848	12 485	-40,11	112 620	17 793	-84,20
ISRAEL	0	2 997	-	0	16 846	-
KUWAIT	1 612	867	-46,22	18 539	2 409	-87,01
LEBANON	26	138	430,77	104	828	696,15
TURKEY	1 413	754	-46,64	5 706	4 229	-25,89
UNITED ARAB EMIRATES	6 413	3 343	-47,87	62 217	27 073	-56,49
QATAR	0	177	-	0	1 094	-
CYPRUS	40	12	-70,00	198	1 405	609,60
EGYPT	0	530	-	0	508	-
LIBYAN ARAB JAMAHIRIYA	230	1 000	334,78	266	2 050	670,68
MOROCCO	0	98	-	0	1 003	-
SUDAN	174	104	-40,23	133	104	-21,80
NAMIBIA	30	154	413,33	96	835	769,79
TANZANIA, UNITED REP. OF	0	14	-	0	576	-
MADAGASCAR	0	115	-	0	50	-
KENYA	6	20	233,33	124	255	105,65
REUNION	160	643	301,88	350	1 527	336,29
ANGOLA	1 459	2 206	51,20	10 357	13 888	34,09
SEYCHELLES	300	674	124,67	4 844	3 909	-19,30
SOUTH AFRICA	62 798	68 231	8,65	190 430	227 124	19,27
ZIMBABWE	100	980	880,00	494	1 400	183,40
MAURITIUS	2 535	4 386	73,02	5 229	9 996	91,16
VIRGIN ISLANDS (BRITISH)	0	179	-	0	595	-
AUSTRALIA	171 011	305 568	78,68	530 957	553 480	4,24
NEW ZEALAND	35 007	42 031	20,06	107 952	154 597	43,21
PALAU	35	0	-100,00	43	0	-100,00
NEW CALEDONIA	0	508	-	0	1 123	-
SAINT VINCENT AND THE GRENADINE	160	237	48,13	445	6 829	1 434,61
VANUATU	0	583	-	0	931	-
COOK ISLANDS	0	15	-	0	32	-
FIJI	85	50	-41,18	224	420	87,50
SAMOA	0	29	-	0	18	-
UNITED STATES	524 872	479 304	-8,68	2 403 986	2 205 158	-8,27
CANADA	78 336	73 164	-6,60	258 806	249 760	-3,50
MEXICO	44	1 275	2 797,73	50	4 827	9 554,00
PANAMA	150	0	-100,00	45	0	-100,00
SURINAME	225	340	51,11	330	340	3,03
CHILE	873	788	-9,74	3 159	5 951	88,38
ARGENTINA	150	620	313,33	292	5 110	1 650,00
BRAZIL	18 023	2 817	-84,37	69 000	10 344	-85,01
COLOMBIA	0	843	-	0	975	-
URUGUAY	0	570	-	0	2 073	-

TABEL 5. PERKEMBANGAN EKSPOR INDONESIA MENURUT KOMODITI DAN NEGARA TUJUAN
JANUARI-JUNI 2013 DAN 2014

KOMODITI / NEGARA TUJUAN	BERAT BERSIH (KG)		PERUB	NILAI FOB (US \$)		PERUB
	JAN-JUN 2013	JAN-JUN 2014	%	JAN-JUN 2013	JAN-JUN 2014	%
(1)	(2)	(3)	(4)	(5)	(6)	(7)
PARAGUAY	0	60	-	0	180	-
PERU	0	472	-	0	5 138	-
PUERTO RICO	147	0	-100,00	5 435	0	-100,00
BELIZE	0	531	-	0	770	-
DOMINICAN REPUBLIC	0	58	-	0	704	-
COSTA RICA	990	20	-97,98	553	31	-94,39
BARBADOS	400	0	-100,00	1 914	0	-100,00
DOMINICA	0	1 650	-	0	8 330	-
FRENCH GUIANA	0	130	-	0	415	-
FRENCH POLYNESIA	0	500	-	0	341	-
MARTINIQUE	1 406	5 429	286,13	5 816	9 657	66,04
NETHERLANDS ANTILLES	5	623	12 360,00	26	4 147	15 850,00
UNITED KINGDOM	450 435	417 087	-7,40	1 736 186	1 653 140	-4,78
NETHERLANDS	1 677 755	2 303 940	37,32	5 287 855	6 688 186	26,48
FRANCE	101 070	133 392	31,98	488 317	545 876	11,79
GERMANY, FED. REP. OF	543 794	549 078	0,97	1 810 367	1 585 987	-12,39
AUSTRIA	63 709	77 321	21,37	182 902	201 321	10,07
BELGIUM	226 237	202 020	-10,70	769 850	662 354	-13,96
SWITZERLAND	1 602	5 091	217,79	14 646	24 106	64,59
DENMARK	78 788	47 558	-39,64	251 354	205 816	-18,12
NORWAY	38 264	32 169	-15,93	127 708	111 643	-12,58
SWEDEN	200 344	148 356	-25,95	706 557	490 786	-30,54
FINLAND	15 858	20 188	27,30	62 901	54 390	-13,53
IRELAND	0	3 000	-	0	6 773	-
ITALY	221 055	146 528	-33,71	675 383	391 439	-42,04
SPAIN	151 532	63 663	-57,99	532 844	229 584	-56,91
PORTUGAL	411	173	-57,91	487	4 881	902,26
GREECE	190	8 065	4 144,74	3 457	18 948	448,11
POLAND	54 293	61 884	13,98	185 619	198 555	6,97
ROMANIA	520	3 494	571,92	1 320	9 804	642,73
BULGARIA	1 338	1 678	25,41	3 182	3 940	23,82
KAZAKHSTAN	843	63	-92,53	2 100	260	-87,62
KYRGYZSTAN	300	0	-100,00	41	0	-100,00
UKRAINE	218	319	46,33	1 122	1 295	15,42
LITHUANIA	674	1 770	162,61	3 275	11 664	256,15
LATVIA	258	176	-31,78	1 758	1 826	3,87
ESTONIA	1 834	234	-87,24	10 988	1 695	-84,57
GEORGIA	25	0	-100,00	479	0	-100,00
SLOVENIA	0	1 525	-	0	4 873	-
CZECH REPUBLIC	11 390	234	-97,95	28 076	963	-96,57
RUSSIA FEDERATION	55 452	45 681	-17,62	194 066	145 503	-25,02
MONTENEGRO	0	1 086	-	0	7 419	-
-DARI BAHAN LAINNYA	5 177 253	5 199 091	0,42	21 200 080	21 395 217	0,92
JAPAN	347 176	326 797	-5,87	3 157 447	3 064 305	-2,95
HONG KONG	4 058	3 631	-10,52	60 019	15 971	-73,39
KOREA, REPUBLIC OF	52 692	125 618	138,40	140 646	229 425	63,12
TAIWAN	118 738	133 541	12,47	165 109	123 606	-25,14
CHINA	149 733	121 970	-18,54	528 510	309 577	-41,42
PAPUA NEW GUINEA	16	0	-100,00	504	0	-100,00
THAILAND	9 973	19 601	96,54	33 105	24 794	-25,10
SINGAPORE	94 733	85 370	-9,88	1 241 043	1 324 844	6,75
PHILIPPINES	1 883	1 846	-1,96	10 162	4 194	-58,73
MALAYSIA	71 504	95 069	32,96	112 491	111 084	-1,25
MYANMAR	0	63	-	0	75	-
BRUNEI DARUSSALAM	1 720	1 533	-10,87	754	529	-29,84
LAO PEOPLE'S DEM. REP.	0	38	-	0	400	-
VIET NAM	0	351	-	0	14 482	-
MALDIVES	21 092	41 661	97,52	214 698	154 508	-28,03
INDIA	34 316	13 531	-60,57	147 001	33 879	-76,95
PAKISTAN	12 075	18 941	56,86	69 005	19 038	-72,41
SRI LANKA	848	2 201	159,55	1 331	2 783	109,09
IRAQ	42	150	257,14	433	1 110	156,35
IRAN (ISLAMIC REPUBLIC OF)	27 724	15 990	-42,32	69 629	34 023	-51,14
SAUDI ARABIA	104 339	34 542	-66,89	240 324	24 881	-89,65
ISRAEL	6 420	13 509	110,42	14 567	63 742	337,58
KUWAIT	8 331	3 357	-59,70	39 219	1 808	-95,39
JORDAN	145	10 000	6 796,55	2 618	12 000	358,37
LEBANON	15 450	35 425	129,29	20 458	8 183	-60,00
YEMEN	1 440	0	-100,00	504	0	-100,00
OMAN	5 650	96 095	1 600,80	2 375	37 521	1 479,83
SYRIA ARAB REPUBLIC	100	325	225,00	103	357	246,60
TURKEY	38 250	38 004	-0,64	123 607	143 079	15,75
UNITED ARAB EMIRATES	77 633	93 478	20,41	132 117	202 651	53,39
QATAR	100	813	713,00	110	2 351	2 037,27
BAHRAIN	20 900	21 100	0,96	929	11 682	1 157,48

TABEL 5. PERKEMBANGAN EKSPOR INDONESIA MENURUT KOMODITI DAN NEGARA TUJUAN
JANUARI-JUNI 2013 DAN 2014

KOMODITI / NEGARA TUJUAN	BERAT BERSIH (KG)		PERUB	NILAI FOB (US \$)		PERUB
	JAN-JUN 2013	JAN-JUN 2014	%	JAN-JUN 2013	JAN-JUN 2014	%
(1)	(2)	(3)	(4)	(5)	(6)	(7)
CYPRUS	225	2 333	936,89	1 994	4 397	120,51
EGYPT	2 950	3 325	12,71	798	2 878	260,65
LIBYAN ARAB JAMAHIRIYA	10 690	7 695	-28,02	20 597	9 695	-52,93
MOROCCO	286	681	138,11	758	1 647	117,28
ALGERIA	0	2 878	-	0	16 645	-
NAMIBIA	0	1	-	0	356	-
TANZANIA, UNITED REP. OF	275	555	101,82	2 955	2 531	-14,35
MADAGASCAR	651	646	-0,77	1 570	281	-82,10
KENYA	580	137	-76,38	1 688	619	-63,33
REUNION	9 489	11 251	18,57	19 565	25 194	28,77
MOZAMBIQUE	84	2 070	2 364,29	337	9 845	2 821,36
ANGOLA	570	1 142	100,35	9 084	11 547	27,11
NIGERIA	350	14 550	4 057,14	4 850	19 655	305,26
GABON	312	235	-24,68	1 186	1 706	43,84
SENEGAL	1 367	1 191	-12,87	1 553	546	-64,84
U.S. VIRGIN ISLANDS	374	18	-95,19	6 554	208	-96,83
SEYCHELLES	6 219	1 635	-73,71	23 068	10 679	-53,71
NIGER	115	0	-100,00	990	0	-100,00
SOUTH AFRICA	21 666	16 705	-22,90	62 694	74 637	19,05
ZIMBABWE	1 464	2 491	70,15	1 104	3 177	187,77
MAURITIUS	13 644	3 846	-71,81	44 441	12 041	-72,91
VIRGIN ISLANDS (BRITISH)	16 445	4 392	-73,29	27 282	18 789	-31,13
AUSTRALIA	617 422	688 175	11,46	856 278	1 126 045	31,50
NEW ZEALAND	7 901	15 318	93,87	30 180	73 261	142,75
GUAM	918	492	-46,41	6 645	11 077	66,70
PALAU	792	321	-59,47	2 728	1 010	-62,98
NEW CALEDONIA	33 232	21 894	-34,12	86 609	31 676	-63,43
NORTHERN MARIANA ISLANDS	100	0	-100,00	8 150	0	-100,00
SAINT VINCENT AND THE GRENADINE	780	40	-94,87	2 645	282	-89,34
VANUATU	1 419	1 089	-23,26	1 372	2 962	115,89
WALLIS AND FUTUNA ISLANDS	0	1 945	-	0	2 306	-
COOK ISLANDS	1 005	2 289	127,76	8 555	8 126	-5,01
FIJI	1 115	8 081	624,75	4 755	16 426	245,45
KIRIBATI	75	15	-80,00	1 148	108	-90,59
SAMOA	1 725	6 098	253,51	937	2 081	122,09
TONGA	650	162	-75,08	1 176	2 197	86,82
EAST TIMOR	2 653	9 101	243,05	1 692	4 959	193,09
UNITED STATES	1 246 605	1 221 198	-2,04	6 778 226	6 710 993	-0,99
CANADA	64 452	67 968	5,46	205 192	197 658	-3,67
MEXICO	10 252	5 975	-41,72	56 394	29 886	-47,01
GUATEMALA	21	0	-100,00	802	0	-100,00
HONDURAS	0	105	-	0	587	-
PANAMA	1 417	4 292	202,89	9 965	30 526	206,33
SURINAME	49	135	175,51	1 006	592	-41,15
CHILE	12 777	6 878	-46,17	63 511	36 409	-42,67
VENEZUELA	240	608	153,33	542	1 372	153,14
ARGENTINA	8 837	17 880	102,33	22 999	40 256	75,03
BRAZIL	39 801	47 938	20,44	173 312	213 614	23,25
COLOMBIA	6 538	6 944	6,21	33 087	18 349	-44,54
URUGUAY	2 928	2 147	-26,67	32 001	4 648	-85,48
PARAGUAY	588	2 163	267,86	971	12 647	1 202,47
PERU	2 619	2 059	-21,38	21 167	11 514	-45,60
GUYANA	0	676	-	0	315	-
BAHAMAS	9 737	0	-100,00	56 656	0	-100,00
JAMAICA	4 778	5 494	14,99	9 135	14 588	59,69
PUERTO RICO	6 200	3 229	-47,92	24 945	1 695	-93,21
BELIZE	0	2 250	-	0	3 169	-
DOMINICAN REPUBLIC	9 842	17 691	79,75	38 390	38 316	-0,19
COSTA RICA	2 350	10 512	347,32	21 741	14 316	-34,15
BARBADOS	1 460	0	-100,00	3 445	0	-100,00
ANTIGUA AND BARBUDA	50	0	-100,00	174	0	-100,00
CAYMAN ISLANDS	1 250	0	-100,00	647	0	-100,00
FRENCH GUIANA	0	5 689	-	0	27 528	-
FRENCH POLYNESIA	4 815	10 867	125,69	13 035	35 650	173,49
MARTINIQUE	6 495	3 211	-50,56	11 203	11 159	-0,39
NETHERLANDS ANTILLES	1 661	20 602	1 140,34	7 002	51 135	630,29
SAINT LUCIA	0	625	-	0	4 236	-
GUADELOUPE	2 377	5 861	146,57	8 732	14 839	69,94
UNITED KINGDOM	121 186	165 516	36,58	546 257	677 234	23,98
NETHERLANDS	326 145	250 145	-23,30	654 106	1 103 900	68,76
FRANCE	244 370	176 783	-27,66	630 005	528 881	-16,05
GERMANY, FED. REP. OF	256 069	208 530	-18,56	1 013 509	1 161 741	14,63
AUSTRIA	18 469	14 255	-22,82	77 012	46 159	-40,06
BELGIUM	81 415	121 249	48,93	354 668	505 745	42,60
SWITZERLAND	9 453	14 291	51,18	33 702	19 490	-42,17
DENMARK	16 546	27 641	67,06	76 814	116 398	51,53

TABEL 5. PERKEMBANGAN EKSPOR INDONESIA MENURUT KOMODITI DAN NEGARA TUJUAN
JANUARI-JUNI 2013 DAN 2014

KOMODITI / NEGARA TUJUAN	BERAT BERSIH (KG)		PERUB	NILAI FOB (US \$)		PERUB
	JAN-JUN 2013	JAN-JUN 2014	%	JAN-JUN 2013	JAN-JUN 2014	%
(1)	(2)	(3)	(4)	(5)	(6)	(7)
NORWAY	352	5 545	1 475,28	6 642	21 043	216,82
SWEDEN	83 381	64 742	-22,35	331 987	275 505	-17,01
FINLAND	4 710	20 239	329,70	101 447	263 532	159,77
IRELAND	2 712	1 772	-34,66	4 220	16 753	296,99
ITALY	183 425	107 606	-41,34	555 080	474 596	-14,50
SPAIN	160 270	154 679	-3,49	849 537	714 692	-15,87
PORTUGAL	3 183	7 521	136,29	18 618	23 229	24,77
GREECE	43 127	27 419	-36,42	87 013	88 368	1,56
HUNGARY	4 176	2 044	-51,05	10 383	3 156	-69,60
POLAND	29 292	66 986	128,68	70 047	77 868	11,17
ROMANIA	1 728	1 250	-27,66	1 590	1 076	-32,33
BULGARIA	1 050	5 139	389,43	1 126	20 014	1 677,44
AZERBAIJAN	72	40	-44,44	3 051	1 717	-43,72
KAZAKHSTAN	11	0	-100,00	40	0	-100,00
UKRAINE	7 055	8 637	22,42	24 707	8 288	-66,45
LITHUANIA	0	335	-	0	318	-
LATVIA	4 363	949	-78,25	10 800	5 134	-52,46
ESTONIA	5 978	1 570	-73,74	10 935	1 277	-88,32
GEORGIA	2 025	815	-59,75	5 078	3 208	-36,83
CROATIA	1 751	2 547	45,46	3 727	5 965	60,05
MALTA	806	31	-96,15	3 893	162	-95,84
SLOVAKIA	240	500	108,33	271	755	178,60
SLOVENIA	2 236	1 207	-46,02	6 454	3 189	-50,59
CZECH REPUBLIC	7 582	1 192	-84,28	9 570	11 958	24,95
RUSSIA FEDERATION	121 042	77 204	-36,22	327 505	200 472	-38,79
SERBIA	270	80	-70,37	1 250	236	-81,12
MONTENEGRO	0	288	-	0	690	-
-DARI ROTAN	28 162 219	25 388 664	-9,85	103 947 089	98 395 510	-5,34
JAPAN	4 745 884	3 222 724	-32,09	21 135 970	18 286 894	-13,48
HONG KONG	15 856	47 591	200,15	118 687	293 759	147,51
KOREA, REPUBLIC OF	1 182 304	1 099 032	-7,04	4 200 472	3 311 469	-21,16
TAIWAN	742 620	1 011 076	36,15	2 259 511	3 310 680	46,52
CHINA	601 983	585 985	-2,66	1 347 659	1 383 252	2,64
MONGOLIA	13 302	23 221	74,57	26 179	32 775	25,20
MACAU	1 890	1 930	2,12	17 637	45 990	160,76
PAPUA NEW GUINEA	7 658	6 999	-8,61	81 620	81 857	0,29
THAILAND	67 156	72 801	8,41	235 237	325 600	38,41
SINGAPORE	418 292	315 950	-24,47	2 223 347	1 481 867	-33,35
PHILIPPINES	13 522	21 325	57,71	129 019	160 567	24,45
MALAYSIA	1 970 778	2 167 983	10,01	1 971 566	1 948 354	-1,18
MYANMAR	0	49	-	0	1 785	-
CAMBODIA	2 794	0	-100,00	46 314	0	-100,00
BRUNEI DARUSSALAM	15 100	6 355	-57,91	11 484	3 334	-70,97
VIET NAM	5 863	167 011	2 748,56	57 320	1 389 132	2 323,47
MALDIVES	6 159	26 548	331,04	56 885	166 174	192,12
INDIA	127 576	170 039	33,28	280 238	977 705	248,88
PAKISTAN	2 100	39 199	1 766,62	389	269 319	69 133,68
SRI LANKA	39 895	4 374	-89,04	65 882	13 337	-79,76
IRAQ	1 334	5 089	281,48	1 283	15 025	1 071,08
IRAN (ISLAMIC REPUBLIC OF)	17 228	8 327	-51,67	63 293	56 802	-10,26
SAUDI ARABIA	209 710	97 065	-53,71	251 116	158 615	-36,84
ISRAEL	43 922	69 909	59,17	162 876	289 264	77,60
KUWAIT	62 819	64 590	2,82	76 441	119 917	56,88
JORDAN	4 075	2 094	-48,61	21 765	9 572	-56,02
LEBANON	37 767	48 000	27,10	99 443	141 427	42,22
YEMEN	2 291	0	-100,00	9 135	0	-100,00
OMAN	4 371	5 469	25,12	13 975	10 353	-25,92
TURKEY	254 673	258 779	1,61	1 067 649	1 106 165	3,61
UNITED ARAB EMIRATES	29 867	165 291	453,42	197 375	372 768	88,86
QATAR	12 669	7 325	-42,18	144 229	47 046	-67,38
BAHRAIN	12 865	1 626	-87,36	7 793	6 932	-11,05
CYPRUS	6 320	13 218	109,15	14 742	31 989	116,99
EGYPT	12 680	7 689	-39,36	42 580	33 351	-21,67
LIBYAN ARAB JAMAHIRIYA	12 787	6 745	-47,25	39 552	54 623	38,10
MOROCCO	9 415	11 007	16,91	26 871	25 799	-3,99
TUNISIA	6 650	20	-99,70	41 462	153	-99,63
ALGERIA	10 950	2 870	-73,79	12 349	10 808	-12,48
SUDAN	4 210	5 206	23,66	10 155	4 920	-51,55
NAMIBIA	890	1 279	43,71	3 758	16 526	339,76
TANZANIA, UNITED REP. OF	7 352	353	-95,20	105 247	2 844	-97,30
MADAGASCAR	1 371	402	-70,68	17 642	175	-99,01
KENYA	8 451	1 397	-83,47	29 503	3 034	-89,72
REUNION	98 345	43 292	-55,98	162 277	88 231	-45,63
MOZAMBIQUE	5 735	22 105	285,44	11 707	36 434	211,22
EQUATORIAL GUINEA	0	9 794	-	0	14 045	-

TABEL 5. PERKEMBANGAN EKSPOR INDONESIA MENURUT KOMODITI DAN NEGARA TUJUAN
JANUARI-JUNI 2013 DAN 2014

KOMODITI / NEGARA TUJUAN	BERAT BERSIH (KG)		PERUB	NILAI FOB (US \$)		PERUB
	JAN-JUN 2013	JAN-JUN 2014	%	JAN-JUN 2013	JAN-JUN 2014	%
(1)	(2)	(3)	(4)	(5)	(6)	(7)
TOGO	0	109	-	0	104	-
GHANA	2 279	39 067	1 614,22	841	46 294	5 404,64
ANGOLA	6 861	12 150	77,09	37 751	60 472	60,19
CAMEROON	0	14 500	-	0	11 500	-
NIGERIA	1 254	0	-100,00	12 158	0	-100,00
GABON	5 918	42	-99,29	15 635	277	-98,23
SENEGAL	1 637	1 360	-16,92	3 331	623	-81,30
BENIN	4 055	0	-100,00	4 615	0	-100,00
SEYCHELLES	36 596	5 858	-83,99	184 027	28 458	-84,54
SOUTH AFRICA	188 295	152 894	-18,80	629 419	524 596	-16,65
ZIMBABWE	284	0	-100,00	258	0	-100,00
MAURITIUS	34 670	18 998	-45,20	98 358	61 006	-37,98
VIRGIN ISLANDS (BRITISH)	8 445	0	-100,00	32 304	0	-100,00
AUSTRALIA	1 439 409	1 216 255	-15,50	3 591 813	2 852 761	-20,58
NEW ZEALAND	85 922	85 622	-0,35	217 472	230 049	5,78
GUAM	4 076	6 093	49,48	7 915	18 167	129,53
PALAU	350	540	54,29	597	2 025	239,20
NEW CALEDONIA	70 264	63 828	-9,16	169 184	112 221	-33,67
NORTHERN MARIANA ISLANDS	3 200	3 455	7,97	8 502	24 027	182,60
SAINT VINCENT AND THE GRENADINE	200	0	-100,00	317	0	-100,00
VANUATU	5 755	785	-86,36	7 817	1 559	-80,06
COOK ISLANDS	3 165	207	-93,46	13 548	933	-93,11
FIJI	2 955	22 850	673,27	86 650	107 308	23,84
SAMOA	1 043	1 373	31,64	3 331	4 289	28,76
EAST TIMOR	75 967	178 627	135,14	79 652	90 674	13,84
UNITED STATES	4 443 374	4 639 452	4,41	18 122 695	18 976 936	4,71
CANADA	251 714	250 325	-0,55	925 541	998 019	7,83
MEXICO	59 481	57 462	-3,39	181 391	232 739	28,31
GUATEMALA	2 179	1 576	-27,67	10 879	7 467	-31,36
HONDURAS	0	1 280	-	0	3 224	-
PANAMA	3 010	11 493	281,83	10 507	39 800	278,80
SURINAME	11 658	4 332	-62,84	20 174	10 386	-48,52
CHILE	58 792	86 790	47,62	247 642	311 521	25,79
VENEZUELA	944	0	-100,00	2 916	0	-100,00
ARGENTINA	18 293	2 810	-84,64	62 410	8 125	-86,98
BRAZIL	30 314	47 454	56,54	159 653	183 082	14,67
COLOMBIA	25 383	30 137	18,73	85 242	102 120	19,80
URUGUAY	20 861	18 109	-13,19	67 368	63 382	-5,92
PARAGUAY	596	1 539	158,22	2 060	3 409	65,49
ECUADOR	532	0	-100,00	5 132	0	-100,00
PERU	54 062	14 078	-73,96	95 010	78 184	-17,71
GUYANA	0	796	-	0	470	-
TRINIDAD AND TOBAGO	0	3 916	-	0	5 632	-
JAMAICA	4 305	0	-100,00	7 570	0	-100,00
PUERTO RICO	2 718	5 854	115,38	9 661	21 331	120,79
BELIZE	0	5 221	-	0	8 067	-
DOMINICAN REPUBLIC	14 241	12 008	-15,68	53 249	76 196	43,09
COSTA RICA	1 650	1 225	-25,76	717	4 004	458,44
BARBADOS	117	2 338	1 898,29	431	8 085	1 775,87
ANTIGUA AND BARBUDA	0	2 000	-	0	16 675	-
ARUBA	2 390	320	-86,61	8 075	544	-93,26
CAPE VERDE	679	11 493	1 592,64	1 449	33 025	2 179,16
CAYMAN ISLANDS	0	6 015	-	0	16 781	-
DOMINICA	398	0	-100,00	2 532	0	-100,00
FRENCH GUIANA	7 657	13 412	75,16	17 877	54 559	205,19
FRENCH POLYNESIA	24 077	13 674	-43,21	29 667	18 479	-37,71
MARTINIQUE	15 370	18 948	23,28	44 551	52 303	17,40
NETHERLANDS ANTILLES	23 888	8 044	-66,33	46 484	23 024	-50,47
SAINT LUCIA	0	45	-	0	295	-
TURKS AND CAICOS ISLANDS	0	7	-	0	480	-
GUADELOUPE	20 194	26 014	28,82	45 226	90 954	101,11
UNITED KINGDOM	1 535 469	1 406 827	-8,38	10 796 733	10 232 128	-5,23
NETHERLANDS	1 461 539	1 546 992	5,85	4 622 966	4 734 008	2,40
FRANCE	1 145 126	445 840	-61,07	3 833 906	2 143 421	-44,09
GERMANY, FED. REP. OF	1 776 183	1 079 862	-39,20	6 152 371	3 326 164	-45,94
AUSTRIA	40 451	17 239	-57,38	186 817	45 433	-75,68
BELGIUM	798 644	783 507	-1,90	2 928 816	3 717 278	26,92
SWITZERLAND	35 325	11 716	-66,83	103 404	45 805	-55,70
LUXEMBOURG	0	1 150	-	0	2 000	-
DENMARK	186 851	128 508	-31,22	888 811	681 511	-23,32
NORWAY	151 453	25 775	-82,98	426 402	131 206	-69,23
SWEDEN	291 352	222 904	-23,49	1 002 272	781 410	-22,04
FINLAND	207 013	135 748	-34,43	1 010 923	607 564	-39,90
IRELAND	4 620	3 174	-31,30	22 328	19 760	-11,50
ITALY	684 819	485 187	-29,15	2 352 785	1 784 069	-24,17
SPAIN	339 376	310 615	-8,47	1 106 275	1 127 916	1,96

TABEL 5. PERKEMBANGAN EKSPOR INDONESIA MENURUT KOMODITI DAN NEGARA TUJUAN
JANUARI-JUNI 2013 DAN 2014

KOMODITI / NEGARA TUJUAN	BERAT BERSIH (KG)		PERUB	NILAI FOB (US \$)		PERUB
	JAN-JUN 2013	JAN-JUN 2014	%	JAN-JUN 2013	JAN-JUN 2014	%
(1)	(2)	(3)	(4)	(5)	(6)	(7)
PORTUGAL	11 561	20 586	78,06	50 619	93 756	85,22
GREECE	66 922	65 233	-2,52	235 979	242 080	2,59
HUNGARY	11 614	1 145	-90,14	25 794	9 635	-62,65
POLAND	203 061	272 962	34,42	571 803	929 516	62,56
ROMANIA	91 332	68 743	-24,73	324 230	241 652	-25,47
BULGARIA	44 440	35 225	-20,74	154 467	122 420	-20,75
ALBANIA	5 730	8 307	44,97	18 737	24 614	31,37
BELARUS	2 925	0	-100,00	8 785	0	-100,00
KAZAKHSTAN	8 851	5 337	-39,70	35 868	23 921	-33,31
KYRGYZSTAN	3 808	0	-100,00	8 537	0	-100,00
UKRAINE	98 478	119 615	21,46	417 725	530 740	27,05
UZBEKISTAN	2 795	0	-100,00	4 767	0	-100,00
LITHUANIA	49 873	93 049	86,57	231 029	333 959	44,55
LATVIA	48 990	52 801	7,78	155 390	191 693	23,36
ESTONIA	112 801	107 002	-5,14	351 710	357 232	1,57
GEORGIA	30	0	-100,00	463	0	-100,00
CROATIA	29 483	37 535	27,31	95 321	79 856	-16,22
MALTA	2 210	8 623	290,18	9 100	33 306	266,00
SLOVAKIA	16 792	0	-100,00	49 911	0	-100,00
SLOVENIA	56 621	84 205	48,72	227 682	264 501	16,17
CZECH REPUBLIC	6 612	3 225	-51,23	14 994	10 282	-31,43
RUSSIA FEDERATION	682 739	824 178	20,72	3 131 661	3 744 504	19,57
MONTENEGRO	5 374	3 936	-26,76	16 470	14 861	-9,77
-DARI BAHAN LAINNYA	255 461 225	260 034 454	1,79	792 059 673	800 210 895	1,03
JAPAN	41 597 894	39 697 313	-4,57	88 134 466	84 777 717	-3,81
HONG KONG	336 202	319 835	-4,87	1 483 700	1 210 140	-18,44
KOREA, REPUBLIC OF	6 985 627	6 919 761	-0,94	18 968 344	21 083 735	11,15
TAIWAN	6 216 674	6 021 098	-3,15	18 334 838	17 477 917	-4,67
CHINA	3 627 308	6 653 987	83,44	8 335 208	12 682 508	52,16
MONGOLIA	17 091	20 818	21,81	38 826	30 078	-22,53
MACAU	70 730	36 558	-48,31	225 274	371 475	64,90
PAPUA NEW GUINEA	12 699	26 889	111,74	27 373	63 852	133,27
THAILAND	605 294	547 708	-9,51	2 139 072	2 230 270	4,26
SINGAPORE	3 044 278	3 032 611	-0,38	10 175 598	9 805 240	-3,64
PHILIPPINES	500 782	689 032	37,59	713 664	1 089 386	52,65
MALAYSIA	8 181 287	7 478 449	-8,59	16 786 440	12 611 981	-24,87
MYANMAR	17 413	6 013	-65,47	37 922	19 602	-48,31
CAMBODIA	0	1 967	-	0	22 171	-
BRUNEI DARUSSALAM	176 233	194 601	10,42	986 506	193 384	-80,40
VIET NAM	463 010	614 235	32,66	1 839 107	3 244 666	76,43
MALDIVES	217 540	270 365	24,28	947 891	1 348 175	42,23
INDIA	1 294 190	1 041 915	-19,49	2 362 515	2 136 933	-9,55
PAKISTAN	6 520	37 576	476,32	10 199	22 477	120,38
BANGLADESH	33 579	0	-100,00	33 453	0	-100,00
SRI LANKA	129 466	177 777	37,32	257 849	445 865	72,92
IRAQ	61 761	34 512	-44,12	145 252	96 407	-33,63
IRAN (ISLAMIC REPUBLIC OF)	123 815	83 178	-32,82	890 458	492 780	-44,66
SAUDI ARABIA	878 109	565 891	-35,56	1 692 839	1 373 464	-18,87
ISRAEL	461 311	444 637	-3,61	1 698 227	1 881 928	10,82
KUWAIT	488 482	319 706	-34,55	1 181 773	805 429	-31,85
JORDAN	85 001	51 399	-39,53	362 031	310 337	-14,28
LEBANON	184 468	182 693	-0,96	876 064	693 608	-20,83
YEMEN	79 316	99 795	25,82	126 938	138 077	8,78
OMAN	167 414	257 963	54,09	305 160	466 662	52,92
SYRIA ARAB REPUBLIC	35	6 950	19 757,14	25	5 942	23 668,00
TURKEY	1 062 298	1 037 251	-2,36	5 490 393	5 940 571	8,20
UNITED ARAB EMIRATES	4 843 665	10 212 008	110,83	8 014 584	13 588 257	69,54
QATAR	146 035	183 002	25,31	1 665 536	1 369 466	-17,78
BAHRAIN	85 012	60 204	-29,18	273 745	243 617	-11,01
CYPRUS	29 200	58 038	98,76	176 499	338 149	91,59
EGYPT	170 211	101 619	-40,30	442 329	244 974	-44,62
LIBYAN ARAB JAMAHIRIYA	122 079	127 820	4,70	292 763	483 782	65,25
MOROCCO	153 142	72 414	-52,71	276 288	337 106	22,01
TUNISIA	64 275	34 083	-46,97	187 016	171 088	-8,52
ALGERIA	130 726	79 878	-38,90	153 451	87 369	-43,06
SUDAN	26 754	12 678	-52,61	20 578	36 678	78,24
NAMIBIA	70 061	118 023	68,46	89 259	123 263	38,10
ETHIOPIA	43 842	78 895	79,95	29 617	70 252	137,20
TANZANIA, UNITED REP. OF	214 028	281 189	31,38	354 924	364 314	2,65
MADAGASCAR	9 331	8 704	-6,72	58 901	120 519	104,61
SOMALIA	1 500	0	-100,00	800	0	-100,00
KENYA	154 368	15 496	-89,96	334 527	66 933	-79,99
REUNION	614 128	525 152	-14,49	1 433 265	1 114 821	-22,22
MOZAMBIQUE	10 064	11 435	13,62	57 002	10 028	-82,41
EQUATORIAL GUINEA	24 453	33 831	38,35	29 439	63 525	115,79

TABEL 5. PERKEMBANGAN EKSPOR INDONESIA MENURUT KOMODITI DAN NEGARA TUJUAN
JANUARI-JUNI 2013 DAN 2014

KOMODITI / NEGARA TUJUAN	BERAT BERSIH (KG)		PERUB	NILAI FOB (US \$)		PERUB
	JAN-JUN 2013	JAN-JUN 2014	%	JAN-JUN 2013	JAN-JUN 2014	%
(1)	(2)	(3)	(4)	(5)	(6)	(7)
TOGO	120	895	645,83	165	12 311	7 361,21
GHANA	140 029	15 278	-89,09	227 464	25 422	-88,82
LIBERIA	4 263	4 395	3,10	18 763	18 968	1,09
GUINEA	4 431	1 630	-63,21	7 365	1 639	-77,75
ANGOLA	640 568	389 843	-39,14	832 267	498 136	-40,15
CONGO	0	101 313	-	0	120 552	-
CAMEROON	71 193	0	-100,00	71 837	0	-100,00
NIGERIA	115 303	70 980	-38,44	260 696	414 378	58,95
SIERRA LEONE	93 327	0	-100,00	432 783	0	-100,00
GABON	32 981	24 195	-26,64	111 142	52 998	-52,32
COTE D'IVOIRE	8 175	29 418	259,85	46 976	58 418	24,36
SENEGAL	10 351	21 378	106,53	26 619	82 057	208,26
BENIN	32 672	11 528	-64,72	45 377	9 740	-78,54
GAMBIA	115	0	-100,00	3 341	0	-100,00
U.S. VIRGIN ISLANDS	6 490	3 490	-46,22	40 435	14 307	-64,62
SEYCHELLES	99 160	117 153	18,15	486 517	690 554	41,94
UGANDA	10 277	80	-99,22	16 018	18	-99,89
NIGER	2 085	0	-100,00	1 545	0	-100,00
DJIBOUTI	52 101	96 131	84,51	60 826	106 307	74,77
SOUTH AFRICA	2 196 797	1 231 164	-43,96	4 800 394	3 157 650	-34,22
ZIMBABWE	7 658	6 010	-21,52	18 807	10 599	-43,64
ZAMBIA	23 645	0	-100,00	28 358	0	-100,00
MAURITIUS	417 697	425 378	1,84	1 094 156	1 202 530	9,90
RWANDA	8 061	0	-100,00	11 445	0	-100,00
VIRGIN ISLANDS (BRITISH)	30 542	14 491	-52,55	97 217	58 378	-39,95
AUSTRALIA	7 772 261	7 067 506	-9,07	23 752 706	25 809 178	8,66
NEW ZEALAND	608 469	580 128	-4,66	2 130 374	2 108 582	-1,02
GUAM	13 584	12 299	-9,46	21 888	58 340	166,54
PALAU	1 050	3 936	274,86	936	12 313	1 215,49
NEW CALEDONIA	144 485	163 726	13,32	340 303	418 675	23,03
NORTHERN MARIANA ISLANDS	2 930	4 234	44,51	4 825	22 219	360,50
SAINT VINCENT AND THE GRENADINE	11 590	9 470	-18,29	29 008	15 708	-45,85
VANUATU	31 093	19 004	-38,88	48 151	51 162	6,25
WALLIS AND FUTUNA ISLANDS	5 200	16 859	224,21	17 203	69 440	303,65
COOK ISLANDS	2 515	5 146	104,61	9 995	49 722	397,47
FIJI	65 661	113 043	72,16	365 617	491 105	34,32
KIRIBATI	30	75	150,00	300	165	-45,00
SAMOA	0	1 119	-	0	4 794	-
TONGA	1 492	2 698	80,83	6 132	9 781	59,51
EAST TIMOR	939 699	905 415	-3,65	1 141 440	717 239	-37,16
UNITED STATES	77 543 189	71 024 665	-8,41	309 919 982	299 855 481	-3,25
CANADA	4 078 967	2 646 619	-35,12	13 995 255	10 229 537	-26,91
MEXICO	500 717	425 366	-15,05	1 926 708	1 792 433	-6,97
GUATEMALA	82 108	55 808	-32,03	202 510	186 492	-7,91
HONDURAS	3 290	19 890	504,56	9 231	51 238	455,06
PANAMA	120 154	56 161	-53,26	425 358	270 294	-36,45
CUBA	0	1 048	-	0	6 678	-
SURINAME	60 703	80 956	33,36	111 237	168 459	51,44
CHILE	259 347	345 741	33,31	725 730	1 031 763	42,17
VENEZUELA	20 467	3 498	-82,91	58 961	35 005	-40,63
ARGENTINA	69 779	81 789	17,21	154 005	203 828	32,35
BRAZIL	228 310	254 903	11,65	703 040	882 671	25,55
COLOMBIA	110 509	213 131	92,86	267 498	626 061	134,04
URUGUAY	48 916	46 187	-5,58	202 526	126 868	-37,36
PARAGUAY	11 155	24 089	115,95	45 806	80 820	76,44
ECUADOR	23 158	0	-100,00	75 228	0	-100,00
PERU	75 980	79 929	5,20	259 725	328 650	26,54
GUYANA	0	2 835	-	0	10 999	-
TRINIDAD AND TOBAGO	34 171	29 838	-12,68	90 543	89 731	-0,90
BAHAMAS	8 308	5 160	-37,89	36 507	14 411	-60,53
JAMAICA	38 125	56 275	47,61	190 667	154 062	-19,20
PUERTO RICO	274 425	104 456	-61,94	760 800	327 397	-56,97
BELIZE	0	26 423	-	0	31 883	-
DOMINICAN REPUBLIC	260 433	225 153	-13,55	532 971	577 494	8,35
EL SALVADOR	3 000	0	-100,00	6 140	0	-100,00
COSTA RICA	34 458	48 837	41,73	99 789	148 316	48,63
HAITI	40 309	22 847	-43,32	86 124	61 015	-29,15
BARBADOS	3 918	75 520	1 827,51	19 033	297 759	1 464,44
ANTIGUA AND BARBUDA	4 550	0	-100,00	31 882	0	-100,00
ARUBA	50 372	41 012	-18,58	170 108	94 381	-44,52
BERMUDA	1 778	4 575	157,31	6 944	22 749	227,61
CAPE VERDE	5 410	1 406	-74,01	14 041	9 743	-30,61
CAYMAN ISLANDS	9 550	2 628	-72,48	16 963	9 040	-46,71
DOMINICA	577	2 980	416,46	3 498	8 033	129,65
FRENCH GUIANA	36 242	72 291	99,47	81 935	202 490	147,13
FRENCH POLYNESIA	229 304	225 515	-1,65	529 724	448 556	-15,32

TABEL 5. PERKEMBANGAN EKSPOR INDONESIA MENURUT KOMODITI DAN NEGARA TUJUAN
JANUARI-JUNI 2013 DAN 2014

KOMODITI / NEGARA TUJUAN	BERAT BERSIH (KG)		PERUB	NILAI FOB (US \$)		PERUB
	JAN-JUN 2013	JAN-JUN 2014	%	JAN-JUN 2013	JAN-JUN 2014	%
(1)	(2)	(3)	(4)	(5)	(6)	(7)
GRENADA	28 090	1 700	-93,95	78 419	9 547	-87,83
MARTINIQUE	142 813	125 831	-11,89	380 605	381 985	0,36
NETHERLANDS ANTILLES	41 979	79 996	90,56	234 724	242 966	3,51
SAINT LUCIA	5 500	7 744	40,80	45 752	36 622	-19,96
TURKS AND CAICOS ISLANDS	8 416	0	-100,00	9 344	0	-100,00
GUADELOUPE	125 950	153 685	22,02	336 480	425 164	26,36
SAINT KITTS AND NEVIS	0	2 015	-	0	13 245	-
UNITED KINGDOM	16 803 905	18 841 026	12,12	33 327 885	36 847 506	10,56
NETHERLANDS	10 976 412	10 656 493	-2,91	39 202 455	36 724 434	-6,32
FRANCE	14 629 075	19 858 264	35,75	32 439 349	38 798 485	19,60
GERMANY, FED. REP. OF	8 247 323	10 507 633	27,41	30 493 807	41 034 483	34,57
AUSTRIA	362 638	702 558	93,74	1 144 259	863 806	-24,51
BELGIUM	7 214 776	7 172 104	-0,59	27 233 720	26 901 312	-1,22
SWITZERLAND	346 447	256 383	-26,00	1 031 515	846 848	-17,90
LUXEMBOURG	105	4 525	4 209,52	225	6 551	2 811,56
MONACO	0	74	-	0	3 300	-
DENMARK	1 694 469	1 588 376	-6,26	8 430 661	8 510 711	0,95
NORWAY	629 826	485 776	-22,87	3 461 676	2 631 409	-23,98
SWEDEN	1 796 298	1 602 850	-10,77	7 204 781	7 438 137	3,24
FINLAND	376 650	277 112	-26,43	1 899 303	1 488 123	-21,65
IRELAND	361 835	321 557	-11,13	1 297 837	1 220 052	-5,99
ITALY	3 425 116	3 462 147	1,08	14 859 351	13 696 891	-7,82
SPAIN	2 669 176	3 179 690	19,13	9 636 869	10 659 699	10,61
PORTUGAL	78 261	155 979	99,31	323 765	470 159	45,22
ICELAND	2 342	0	-100,00	13 773	0	-100,00
GREECE	336 543	404 471	20,18	1 447 030	1 939 607	34,04
ANDORRA	716	0	-100,00	9 547	0	-100,00
LIECHTENSTEIN	0	4 740	-	0	5 300	-
THE DEMOCRATIC REPUBLIC OF THE	244 434	0	-100,00	348 462	0	-100,00
HUNGARY	19 454	14 620	-24,85	95 482	70 140	-26,54
POLAND	637 449	1 053 738	65,31	1 281 539	1 860 473	45,17
ROMANIA	82 463	42 060	-49,00	416 217	241 592	-41,96
BULGARIA	41 961	39 758	-5,25	146 810	95 483	-34,96
ALBANIA	2 107	9 183	335,83	9 096	17 027	87,19
AZERBAIJAN	2 819	626	-77,79	27 438	6 651	-75,76
BELARUS	39 061	3 621	-90,73	296 075	31 495	-89,36
KAZAKHSTAN	16 595	17 789	7,19	84 128	107 104	27,31
KYRGYZSTAN	10 920	0	-100,00	32 802	0	-100,00
TURKMENISTAN	1 617	0	-100,00	25 114	0	-100,00
UKRAINE	165 910	135 518	-18,32	900 364	975 642	8,36
UZBEKISTAN	3 813	2 265	-40,60	14 190	17 293	21,87
LITHUANIA	120 760	78 901	-34,66	695 602	378 034	-45,65
LATVIA	197 477	212 080	7,39	659 889	1 309 511	98,44
ESTONIA	37 378	26 491	-29,13	280 053	129 288	-53,83
GEORGIA	10 516	21 154	101,16	34 530	114 069	230,35
CROATIA	177 945	93 308	-47,56	428 349	218 729	-48,94
MALTA	47 395	10 992	-76,81	158 068	30 012	-81,01
SLOVAKIA	106 888	34 570	-67,66	144 499	63 882	-55,79
SLOVENIA	58 687	174 027	196,53	153 042	596 341	289,66
CZECH REPUBLIC	368 546	349 027	-5,30	1 313 852	1 276 316	-2,86
REP. OF MACEDONIA	0	150	-	0	1 390	-
RUSSIA FEDERATION	805 043	1 169 141	45,23	3 041 575	4 730 630	55,53
SERBIA	2 180	2 700	23,85	5 368	5 067	-5,61
MONTENEGRO	36 666	26 115	-28,78	56 209	73 744	31,20
-AN ORGANIK	681 120 898	530 075 190	-22,18	304 695 572	228 355 003	-25,05
JAPAN	65 202 761	123 575 459	89,52	39 839 904	59 497 496	49,34
HONG KONG	372 734	156 803	-57,93	135 617	73 869	-45,53
KOREA, REPUBLIC OF	254 123 288	48 027 806	-81,10	95 835 565	23 084 855	-75,91
TAIWAN	87 842 009	61 728 635	-29,73	49 522 622	28 853 962	-41,74
CHINA	7 424 664	59 488 545	701,23	3 226 040	30 130 117	833,97
MONGOLIA	0	145	-	0	770	-
PAPUA NEW GUINEA	625 790	613 479	-1,97	122 960	153 199	24,59
THAILAND	38 079 864	50 046 348	31,42	14 295 701	20 014 118	40,00
SINGAPORE	17 851 845	23 191 877	29,91	5 750 548	5 217 326	-9,27
PHILIPPINES	26 560 435	8 507 295	-67,97	8 335 166	1 884 381	-77,39
MALAYSIA	19 834 861	45 610 013	129,95	7 938 529	17 380 765	118,94
MYANMAR	2 428 896	3 206 200	32,00	1 169 565	1 795 847	53,55
BRUNEI DARUSSALAM	6 080 380	5 333 505	-12,28	1 198 298	915 539	-23,60
VIET NAM	45 157 968	43 641 740	-3,36	25 907 503	16 469 717	-36,43
INDIA	21 492 022	15 293 374	-28,84	11 331 549	8 098 384	-28,53
PAKISTAN	803 780	111 620	-86,11	177 227	69 580	-60,74
BANGLADESH	6 005 494	12 148 072	102,28	728 402	744 039	2,15
SRI LANKA	2 375 870	778 464	-67,23	898 747	846 846	-5,77
AFGHANISTAN	0	4 329	-	0	84 862	-
IRAN (ISLAMIC REPUBLIC OF)	29 765	40 000	34,39	200 866	34 000	-83,07

TABEL 5. PERKEMBANGAN EKSPOR INDONESIA MENURUT KOMODITI DAN NEGARA TUJUAN
JANUARI-JUNI 2013 DAN 2014

KOMODITI / NEGARA TUJUAN	BERAT BERSIH (KG)		PERUB	NILAI FOB (US \$)		PERUB
	JAN-JUN 2013	JAN-JUN 2014	%	JAN-JUN 2013	JAN-JUN 2014	%
(1)	(2)	(3)	(4)	(5)	(6)	(7)
SAUDI ARABIA	246 554	466 575	89,24	594 131	689 677	16,08
ISRAIL	525	0	-100,00	2 100	0	-100,00
KUWAIT	28	0	-100,00	2 292	0	-100,00
JORDAN	101 000	7 500	-92,57	24 839	9 939	-59,99
LEBANON	0	5 200	-	0	13 400	-
OMAN	3 075 000	65	-100,00	231 800	186	-99,92
TURKEY	27 030	110 125	307,42	72 820	116 902	60,54
UNITED ARAB EMIRATES	222 320	123 784	-44,32	121 731	149 260	22,61
EGYPT	77 600	120 800	55,67	99 026	132 238	33,54
TUNISIA	6 000	0	-100,00	14 100	0	-100,00
SUDAN	137	0	-100,00	5 193	0	-100,00
TANZANIA, UNITED REP. OF	5 331 000	3 833 400	-28,09	384 738	246 118	-36,03
MADAGASCAR	343 300	558 840	62,78	124 697	101 997	-18,20
KENYA	299 519	245 000	-18,20	98 082	35 737	-63,56
MOZAMBIQUE	0	600 000	-	0	109 140	-
TOGO	15 840	0	-100,00	4 514	0	-100,00
GHANA	912 000	312 000	-65,79	159 236	55 224	-65,32
LIBERIA	0	16 600	-	0	3 024	-
GUINEA	0	72 000	-	0	13 270	-
ANGOLA	0	21 600	-	0	5 261	-
CONGO	0	48 000	-	0	21 264	-
CAMEROON	24 000	72 000	200,00	4 236	13 269	213,24
NIGERIA	1 342 000	4 587 000	241,80	529 360	2 750 317	419,56
GABON	0	24 000	-	0	4 423	-
COTE D'IVOIRE	149 280	39 400	-73,61	29 611	10 882	-63,25
DJIBOUTI	56 500	0	-100,00	7 318	0	-100,00
SOUTH AFRICA	612 940	55 617	-90,93	196 537	77 184	-60,73
MAURITIUS	2 289 840	1 544 320	-32,56	318 947	147 418	-53,78
AUSTRALIA	7 352 903	7 453 628	1,37	3 321 251	3 672 353	10,57
NEW ZEALAND	485 790	2 754 828	467,08	252 100	424 592	68,42
COOK ISLANDS	0	479	-	0	10 346	-
FIJI	400 000	0	-100,00	67 920	0	-100,00
EAST TIMOR	39 039	13 645	-65,05	44 977	2 879	-93,60
UNITED STATES	37 366 552	2 746 173	-92,65	20 701 667	1 931 676	-90,67
CANADA	411 497	341 196	-17,08	324 988	211 936	-34,79
MEXICO	12 316 240	147 000	-98,81	6 261 279	168 135	-97,31
SURINAME	30	0	-100,00	360	0	-100,00
BRAZIL	75 000	83 160	10,88	32 498	97 673	200,55
COLOMBIA	18	0	-100,00	307	0	-100,00
PERU	0	19 401	-	0	40 584	-
TRINIDAD AND TOBAGO	42 720	0	-100,00	11 962	0	-100,00
JAMAICA	0	6	-	0	10	-
DOMINICAN REPUBLIC	22 032	0	-100,00	38 876	0	-100,00
COSTA RICA	642	0	-100,00	37 000	0	-100,00
CAPE VERDE	0	45 000	-	0	4 500	-
FRENCH POLYNESIA	0	19 200	-	0	8 640	-
UNITED KINGDOM	311 165	225 855	-27,42	264 270	184 752	-30,09
NETHERLANDS	1 870 188	451 378	-75,86	1 194 687	338 288	-71,68
FRANCE	110 491	44 319	-59,89	98 192	101 569	3,44
GERMANY, FED. REP. OF	679 102	30 477	-95,51	564 834	62 567	-88,92
AUSTRIA	6 000	0	-100,00	3 983	0	-100,00
BELGIUM	629 909	361 574	-42,60	392 783	259 517	-33,93
SWITZERLAND	42	3	-92,86	573	200	-65,10
DENMARK	80 000	60 000	-25,00	57 600	44 700	-22,40
NORWAY	15 500	0	-100,00	136 400	0	-100,00
SWEDEN	222 800	360 500	61,80	165 965	264 262	59,23
FINLAND	80 000	80 800	1,00	60 000	62 424	4,04
ITALY	168 995	25 600	-84,85	130 906	32 708	-75,01
SPAIN	509 404	126 033	-75,26	337 477	91 616	-72,85
THE DEMOCRATIC REPUBLIC OF THE	0	72 000	-	0	12 924	-
LATVIA	0	5 400	-	0	14 850	-
SLOVENIA	0	20 000	-	0	21 200	-
MONTENEGRO	500 000	220 000	-56,00	552 600	234 300	-57,60
-ORGANIK	1 263 261 473	1 623 207 734	28,49	1 285 844 951	1 769 475 030	37,61
JAPAN	132 564 385	116 051 577	-12,46	135 098 047	110 993 987	-17,84
HONG KONG	5 058 394	8 410 197	66,26	8 417 862	13 364 205	58,76
KOREA, DEM. PEOPLE'S REP.	17 500	0	-100,00	23 497	0	-100,00
KOREA, REPUBLIC OF	84 196 851	37 674 575	-55,25	93 422 532	58 444 186	-37,44
TAIWAN	41 575 394	34 121 832	-17,93	33 163 159	49 518 298	49,32
CHINA	331 246 675	467 060 025	41,00	317 059 271	502 448 648	58,47
MONGOLIA	10 034	9 680	-3,53	143 263	73 054	-49,01
PAPUA NEW GUINEA	52 446	30 971	-40,95	112 942	65 870	-41,68
THAILAND	179 911 822	198 445 277	10,30	87 911 378	107 936 078	22,78
SINGAPORE	21 040 487	145 086 916	589,56	25 414 304	182 643 030	618,66
PHILIPPINES	41 461 479	33 476 712	-19,26	32 384 388	24 133 893	-25,48

TABEL 5. PERKEMBANGAN EKSPOR INDONESIA MENURUT KOMODITI DAN NEGARA TUJUAN
JANUARI-JUNI 2013 DAN 2014

KOMODITI / NEGARA TUJUAN	BERAT BERSIH (KG)		PERUB	NILAI FOB (US \$)		PERUB
	JAN-JUN 2013	JAN-JUN 2014	%	JAN-JUN 2013	JAN-JUN 2014	%
(1)	(2)	(3)	(4)	(5)	(6)	(7)
MALAYSIA	71 100 843	80 997 065	13,92	62 098 133	80 861 883	30,22
MYANMAR	1 524 137	800 068	-47,51	1 587 976	1 328 716	-16,33
CAMBODIA	1 039 148	162 333	-84,38	2 251 049	639 108	-71,61
BRUNEI DARUSSALAM	18 699	36 468	95,03	47 194	33 536	-28,94
NEPAL	0	820	-	0	4 764	-
VIET NAM	33 750 839	37 627 985	11,49	40 593 425	44 604 589	9,88
MALDIVES	4 512	27 838	516,98	25 211	31 707	25,77
INDIA	54 589 180	84 648 255	55,06	60 510 466	120 749 954	99,55
PAKISTAN	3 074 673	4 242 582	37,98	5 916 229	6 052 964	2,31
BANGLADESH	834 877	1 216 860	45,75	1 197 825	1 544 302	28,93
SRI LANKA	7 407 046	4 112 286	-44,48	6 962 795	4 122 306	-40,80
AFGHANISTAN	30	120	300,00	159	1 092	586,79
IRAN (ISLAMIC REPUBLIC OF)	4 569 800	5 367 000	17,44	7 096 410	5 949 667	-16,16
SAUDI ARABIA	3 155 601	17 177 202	444,34	3 713 349	22 934 690	517,63
ISRAEL	2 070 780	2 225 560	7,47	3 351 934	2 533 848	-24,41
KUWAIT	26 134	99 599	281,11	218 618	251 493	15,04
JORDAN	1 169 162	2 707 562	131,58	1 127 151	2 435 298	116,06
LEBANON	180 400	166 000	-7,98	264 761	183 458	-30,71
OMAN	57 501	99 086	72,32	128 237	146 880	14,54
SYRIA ARAB REPUBLIC	246 700	118 000	-52,17	260 503	113 630	-56,38
TURKEY	10 870 015	11 944 550	9,89	13 299 883	14 990 068	12,71
UNITED ARAB EMIRATES	5 981 893	8 201 101	37,10	4 692 024	7 271 895	54,98
QATAR	6 785	9 791	44,30	48 308	90 242	86,81
BAHRAIN	0	1 439	-	0	14 492	-
CYPRUS	42 000	12 000	-71,43	78 101	15 211	-80,52
EGYPT	5 003 000	9 413 254	88,15	5 739 798	9 044 914	57,58
LIBYAN ARAB JAMAHIRIYA	17 742	22 500	26,82	48 823	36 810	-24,61
MOROCCO	555 775	2 378 800	328,01	781 745	3 007 668	284,74
TUNISIA	233 500	408 000	74,73	362 367	497 811	37,38
ALGERIA	161 600	431 250	166,86	115 655	345 784	198,98
SUDAN	928 901	2 065 780	122,39	769 948	1 823 765	136,87
ETHIOPIA	280 000	681 550	143,41	198 800	633 292	218,56
TANZANIA, UNITED REP. OF	453 800	236 000	-47,99	308 908	219 038	-29,09
MADAGASCAR	940 000	46 368	-95,07	450 800	106 646	-76,34
KENYA	485 215	891 681	83,77	831 336	1 116 751	34,33
REUNION	85 820	102 320	19,23	154 104	150 544	-2,31
MOZAMBIQUE	2 128 125	443 000	-79,18	1 390 976	397 480	-71,42
TOGO	140 000	126 000	-10,00	108 880	207 522	90,60
GHANA	625 950	650 475	3,92	563 019	604 443	7,36
LIBERIA	0	440 000	-	0	353 800	-
ANGOLA	1 056 000	0	-100,00	675 840	0	-100,00
CONGO	0	91 863	-	0	125 734	-
CAMEROON	450 200	187 002	-58,46	466 827	748 877	60,42
NIGERIA	8 667 334	42 387 547	389,05	9 295 590	23 140 670	148,94
COTE D'IVOIRE	1 996 400	1 427 400	-28,50	1 781 020	1 678 150	-5,78
SENEGAL	511 030	2 272 000	344,59	857 100	3 740 481	336,41
MAURITANIA	364	599	64,56	7 840	9 042	15,33
BENIN	36 128	0	-100,00	75 413	0	-100,00
GAMBIA	20 000	44 000	120,00	10 900	25 212	131,30
UGANDA	159	17	-89,31	4 651	346	-92,56
DJIBOUTI	395 000	3 344 000	746,58	464 960	3 087 265	563,99
SOUTH AFRICA	7 147 843	4 198 778	-41,26	9 614 076	6 307 377	-34,39
ZIMBABWE	36 000	72 000	100,00	56 572	88 978	57,28
ZAMBIA	0	18 000	-	0	24 668	-
MALAWI	1 127 250	631 100	-44,01	778 090	543 736	-30,12
MAURITIUS	927 298	733 158	-20,94	855 473	762 910	-10,82
VIRGIN ISLANDS (BRITISH)	2 000	0	-100,00	55 200	0	-100,00
AUSTRALIA	8 684 715	9 137 000	5,21	11 186 092	11 644 028	4,09
NEW ZEALAND	994 939	1 179 582	18,56	1 206 312	1 485 604	23,15
GUAM	15 618	15 617	-0,01	23 739	22 879	-3,62
VANUATU	0	1 900	-	0	7 245	-
AMERICAN SAMOA	0	1 080	-	0	30 150	-
FIJI	0	21 000	-	0	15 372	-
KIRIBATI	0	500	-	0	100	-
SOLOMON ISLANDS	9 157	0	-100,00	21 227	0	-100,00
EAST TIMOR	34 670	269 443	677,16	23 854	190 447	698,39
UNITED STATES	52 919 861	78 442 863	48,23	79 246 470	99 719 544	25,83
CANADA	5 065 828	4 047 431	-20,10	5 760 664	5 650 991	-1,90
MEXICO	1 412 430	1 942 580	37,53	3 413 795	4 755 268	39,30
GUATEMALA	414 455	380 700	-8,14	869 510	806 810	-7,21
HONDURAS	20 000	41 600	108,00	15 600	30 460	95,26
NICARAGUA	20 000	0	-100,00	15 300	0	-100,00
PANAMA	73 600	0	-100,00	90 944	0	-100,00
SURINAME	0	175	-	0	3 048	-
CHILE	194 800	375 800	92,92	507 230	1 119 417	120,69
VENEZUELA	289 970	15 000	-94,83	300 449	108 285	-63,96

TABEL 5. PERKEMBANGAN EKSPOR INDONESIA MENURUT KOMODITI DAN NEGARA TUJUAN
JANUARI-JUNI 2013 DAN 2014

KOMODITI / NEGARA TUJUAN	BERAT BERSIH (KG)		PERUB	NILAI FOB (US \$)		PERUB
	JAN-JUN 2013	JAN-JUN 2014	%	JAN-JUN 2013	JAN-JUN 2014	%
(1)	(2)	(3)	(4)	(5)	(6)	(7)
ARGENTINA	1 049 509	775 965	-26,06	1 622 410	1 105 842	-31,84
BRAZIL	3 934 856	4 629 154	17,64	10 119 402	12 824 428	26,73
COLOMBIA	724 375	702 680	-2,99	941 074	1 000 793	6,35
URUGUAY	64 800	342 516	428,57	41 980	2 177 291	5 086,50
PARAGUAY	84 800	172 800	103,77	57 193	99 938	74,74
ECUADOR	189 700	181 022	-4,57	166 275	261 278	57,14
PERU	91 400	107 350	17,45	136 007	126 530	-6,97
DOMINICAN REPUBLIC	311 800	192 800	-38,17	781 302	401 227	-48,65
EL SALVADOR	61 600	100 500	63,15	47 576	74 593	56,79
COSTA RICA	41 020	165 750	304,07	44 692	180 949	304,88
HAITI	0	60 000	-	0	53 280	-
ANTIGUA AND BARBUDA	0	50 000	-	0	29 965	-
CAPE VERDE	0	41 000	-	0	30 265	-
UNITED KINGDOM	6 374 299	12 606 288	97,77	9 516 529	17 168 826	80,41
NETHERLANDS	37 661 622	53 837 527	42,95	51 383 801	72 396 121	40,89
FRANCE	2 634 421	5 376 420	104,08	3 887 893	7 753 900	99,44
GERMANY, FED. REP. OF	13 137 951	15 375 136	17,03	30 098 110	26 804 898	-10,94
BELGIUM	6 876 288	8 584 436	24,84	13 865 829	13 759 473	-0,77
SWITZERLAND	338 920	30 877	-90,89	1 710 492	312 923	-81,71
DENMARK	1 635 300	2 780 000	70,00	2 943 525	3 025 460	2,78
NORWAY	160 000	914 000	471,25	230 250	1 062 632	361,51
SWEDEN	715 500	906 000	26,62	1 197 892	1 145 602	-4,37
FINLAND	1 979 400	1 997 520	0,92	2 708 262	1 792 354	-33,82
IRELAND	183 600	53 100	-71,08	312 840	82 161	-73,74
ITALY	5 249 166	5 970 073	13,73	7 892 144	7 364 431	-6,69
SPAIN	15 661 820	17 705 285	13,05	23 551 628	22 937 932	-2,61
PORTUGAL	1 174 000	707 000	-39,78	1 819 401	802 373	-55,90
GREECE	1 107 600	439 720	-60,30	1 863 443	540 398	-71,00
THE DEMOCRATIC REPUBLIC OF THE	566 400	794 400	40,25	428 880	706 904	64,83
HUNGARY	235 200	363 600	54,59	769 104	931 548	21,12
POLAND	3 912 000	2 930 300	-25,09	6 101 138	3 979 568	-34,77
ROMANIA	176 750	343 500	94,34	385 722	512 399	32,84
BULGARIA	571 725	1 128 200	97,33	920 933	1 541 090	67,34
UKRAINE	1 994 600	2 945 500	47,67	3 936 031	2 775 494	-29,48
LITHUANIA	54 000	18 000	-66,67	94 401	25 104	-73,41
LATVIA	295 200	172 800	-41,46	659 940	544 320	-17,52
ESTONIA	284 500	0	-100,00	370 779	0	-100,00
GEORGIA	36 000	72 000	100,00	69 989	97 768	39,69
CROATIA	255 000	684 000	168,24	544 470	751 938	38,10
BOSNIA AND HERZEGOVINA	306 000	287 000	-6,21	510 611	415 801	-18,57
SLOVENIA	722 100	1 274 650	76,52	1 260 385	1 766 347	40,14
CZECH REPUBLIC	418 500	634 500	51,61	723 980	808 320	11,65
RUSSIA FEDERATION	8 476 620	4 588 030	-45,87	13 859 872	8 160 353	-41,12
-LAINNYA	136 664 240	119 577 653	-12,50	137 721 301	108 387 944	-21,30
JAPAN	6 059	1 256 757	20 641,99	4 300	1 281 409	29 700,21
HONG KONG	121	8 128	6 617,36	585	6 938	1 085,98
KOREA, REPUBLIC OF	27 476 932	10 249 891	-62,70	28 017 106	10 336 040	-63,11
TAIWAN	63 070	65 303	3,54	74 647	106 082	42,11
CHINA	24 724 793	9 434 076	-61,84	23 107 922	1 490 901	-93,55
PAPUA NEW GUINEA	820	18 350	2 137,80	2 314	24 949	978,18
THAILAND	78 400 268	83 949 758	7,08	81 307 306	85 233 912	4,83
SINGAPORE	164 496	6 779 922	4 021,63	781 966	4 270 971	446,18
PHILIPPINES	106 509	58 592	-44,99	249 789	104 420	-58,20
MALAYSIA	5 441 711	7 361 467	35,28	3 908 513	4 875 589	24,74
MYANMAR	12 805	0	-100,00	16 350	0	-100,00
VIET NAM	19 294	43 233	124,07	56 178	118 930	111,70
MALDIVES	782	3 762	381,07	2 040	7 610	273,04
INDIA	8 309	74 211	793,14	24 706	145 991	490,91
BANGLADESH	125	18 600	14 780,00	210	14 368	6 741,90
SRI LANKA	4 980	1 220	-75,50	14 139	3 215	-77,26
SAUDI ARABIA	0	13	-	0	318	-
YEMEN	10 116	0	-100,00	16 860	0	-100,00
TURKEY	0	40	-	0	30	-
UNITED ARAB EMIRATES	5	6	20,00	146	475	225,34
KENYA	0	2 261	-	0	6 354	-
MAURITANIA	0	12	-	0	822	-
NIGER	10	0	-100,00	108	0	-100,00
MAURITIUS	350	425	21,43	4 287	1 694	-60,49
AUSTRALIA	17 021	1	-99,99	38 150	350	-99,08
NEW ZEALAND	8 000	11 225	40,31	10 000	25 848	158,48
GUAM	5	0	-100,00	2	0	-100,00
FIJI	73	143	95,89	324	829	155,86
EAST TIMOR	183 723	227 205	23,67	28 822	258 721	797,65
UNITED STATES	11 368	11 800	3,80	52 817	51 636	-2,24
CANADA	2 273	0	-100,00	1 453	0	-100,00

TABEL 5. PERKEMBANGAN EKSPOR INDONESIA MENURUT KOMODITI DAN NEGARA TUJUAN
JANUARI-JUNI 2013 DAN 2014

KOMODITI / NEGARA TUJUAN	BERAT BERSIH (KG)		PERUB	NILAI FOB (US \$)		PERUB
	JAN-JUN 2013	JAN-JUN 2014	%	JAN-JUN 2013	JAN-JUN 2014	%
(1)	(2)	(3)	(4)	(5)	(6)	(7)
SURINAME	7	0	-100,00	49	0	-100,00
UNITED KINGDOM	8	0	-100,00	91	0	-100,00
NETHERLANDS	44	1 005	2 184,09	34	1 377	3 950,00
FRANCE	100	0	-100,00	1	0	-100,00
GERMANY, FED. REP. OF	25	43	72,00	35	55	57,14
BELGIUM	13	200	1 438,46	2	18 010	900 400,00
SPAIN	25	0	-100,00	49	0	-100,00
HUNGARY	0	4	-	0	100	-
PUPUK	1 065 260 786	879 620 053	-17,43	413 111 451	292 420 166	-29,22
JAPAN	15 603 725	12 529 875	-19,70	3 123 966	2 754 739	-11,82
HONG KONG	1 400	600	-57,14	1 491	539	-63,85
KOREA, REPUBLIC OF	14 148 311	11 184 074	-20,95	5 028 181	3 608 658	-28,23
TAIWAN	19 494 804	2 249 000	-88,46	7 601 337	699 225	-90,80
CHINA	1 008 125	1 512 000	49,98	510 019	659 625	29,33
PAPUA NEW GUINEA	0	22 500	-	0	14 625	-
THAILAND	60 158 265	191 575 785	218,45	21 808 314	59 184 173	171,38
SINGAPORE	326 533	550 234	68,51	83 254	126 403	51,83
PHILIPPINES	164 123 886	98 848 380	-39,77	62 154 986	30 049 809	-51,65
MALAYSIA	120 277 378	44 896 382	-62,67	47 793 273	15 539 330	-67,49
MYANMAR	16 261 000	10 816 000	-33,49	6 158 552	3 143 266	-48,96
CAMBODIA	0	11	-	0	643	-
BRUNEI DARUSSALAM	723	500	-30,84	216	201	-6,94
VIET NAM	12 294 760	25 790 233	109,77	4 541 283	8 429 661	85,62
MALDIVES	0	945	-	0	1 538	-
INDIA	187 650 782	1 807 003	-99,04	67 139 328	927 090	-98,62
PAKISTAN	231 064	1 189 992	415,01	139 760	742 070	430,96
BANGLADESH	0	5 500 000	-	0	1 820 500	-
SRI LANKA	0	17 699 084	-	0	5 858 397	-
KUWAIT	25 000	0	-100,00	13 125	0	-100,00
TURKEY	0	100 022	-	0	37 360	-
UNITED ARAB EMIRATES	22 000	0	-100,00	5 720	0	-100,00
BAHRAIN	0	500	-	0	165	-
EGYPT	660 000	260 000	-60,61	256 500	88 400	-65,54
MOROCCO	0	20 000	-	0	6 800	-
KENYA	2 587 075	4 000 740	54,64	1 138 702	1 376 080	20,85
MOZAMBIQUE	72 000	1 000 000	1 288,89	36 430	345 000	847,02
LIBERIA	0	158 400	-	0	21 732	-
NIGERIA	35 042 000	31 666 508	-9,63	14 063 600	11 099 111	-21,08
SIERRA LEONE	0	44 000	-	0	14 013	-
GABON	0	740 000	-	0	220 100	-
SOUTH AFRICA	1 903 986	3 957 000	107,83	913 419	1 678 782	83,79
AUSTRALIA	69 642 566	227 202 233	226,24	32 972 954	79 501 592	141,11
NEW ZEALAND	4 828 000	6 990 000	44,78	1 092 627	1 545 307	41,43
AMERICAN SAMOA	65 709 871	0	-100,00	27 221 111	0	-100,00
EAST TIMOR	1 500	36 985	2 365,67	829	7 525	807,72
UNITED STATES	156 804 513	70 976 342	-54,74	65 540 043	27 026 433	-58,76
CANADA	11 000	0	-100,00	4 125	0	-100,00
MEXICO	95 329 902	20 000	-99,98	36 204 896	6 000	-99,98
CHILE	0	80 000	-	0	24 000	-
BRAZIL	0	105 853 702	-	0	35 770 541	-
ECUADOR	20 004 400	0	-100,00	7 221 912	0	-100,00
PERU	600 000	20 000	-96,67	236 700	6 500	-97,25
NETHERLANDS	21 200	0	-100,00	5 081	0	-100,00
FRANCE	264 100	152 000	-42,45	58 180	35 040	-39,77
GERMANY, FED. REP. OF	917	886	-3,38	1 662	82	-95,07
BELGIUM	25 000	25 000	0,00	6 750	5 175	-23,33
IRELAND	125 000	125 000	0,00	33 125	33 125	0,00
ITALY	0	137	-	0	80	-
SPAIN	0	18 000	-	0	10 731	-
PRODUK PHARMASI	31 105 526	12 397 266	-60,14	212 150 926	237 643 961	12,02
JAPAN	151 395	689 326	355,32	16 555 956	24 587 181	48,51
HONG KONG	117 052	138 278	18,13	2 677 198	4 252 112	58,83
KOREA, REPUBLIC OF	226 964	221 530	-2,39	14 665 996	6 847 742	-53,31
TAIWAN	58 830	101 482	72,50	3 289 216	4 368 289	32,81
CHINA	36 525	139 879	282,97	723 824	766 247	5,86
MONGOLIA	45 448	91 387	101,08	597 970	669 187	11,91
MACAU	5 822	8 558	46,99	143 134	76 988	-46,21
PAPUA NEW GUINEA	10 680	26	-99,76	50 180	2 062	-95,89
THAILAND	22 809 688	1 576 156	-93,09	20 304 033	23 896 794	17,69
SINGAPORE	328 459	884 667	169,34	5 202 876	5 826 897	11,99
PHILIPPINES	1 641 888	1 917 188	16,77	26 747 612	33 357 824	24,71
MALAYSIA	507 248	509 568	0,46	8 138 338	6 669 772	-18,05
MYANMAR	379 093	708 178	86,81	5 190 656	7 891 370	52,03
CAMBODIA	133 455	195 495	46,49	3 107 871	3 350 119	7,79

TABEL 5. PERKEMBANGAN EKSPOR INDONESIA MENURUT KOMODITI DAN NEGARA TUJUAN
JANUARI-JUNI 2013 DAN 2014

KOMODITI / NEGARA TUJUAN	BERAT BERSIH (KG)		PERUB	NILAI FOB (US \$)		PERUB
	JAN-JUN 2013	JAN-JUN 2014	%	JAN-JUN 2013	JAN-JUN 2014	%
(1)	(2)	(3)	(4)	(5)	(6)	(7)
BRUNEI DARUSSALAM	10 091	24 330	141,11	227 452	237 116	4,25
LAO PEOPLE'S DEM. REP.	296	754	154,73	20 000	80 600	303,00
NEPAL	320	3 882	1 113,13	6 416	214 591	3 244,62
BHUTAN	161	177	9,94	21 050	23 640	12,30
VIET NAM	537 662	653 917	21,62	11 125 935	11 534 482	3,67
MALDIVES	976	80	-91,80	3 303	278	-91,58
INDIA	15 449	11 326	-26,69	28 154 237	31 340 867	11,32
PAKISTAN	183 669	105 649	-42,48	1 272 039	860 228	-32,37
BANGLADESH	4 387	0	-100,00	540 960	0	-100,00
SRI LANKA	275 551	130 540	-52,63	2 976 293	2 883 477	-3,12
AFGHANISTAN	26 010	78 842	203,12	820 907	1 330 799	62,11
IRAQ	0	10 555	-	0	101 505	-
IRAN (ISLAMIC REPUBLIC OF)	682	9 788	1 335,19	36 904	1 100 807	2 882,89
SAUDI ARABIA	49 685	67 625	36,11	271 370	1 771 794	552,91
KUWAIT	546	273	-50,00	8 763	390 000	4 350,53
JORDAN	13 410	14 327	6,84	145 171	203 095	39,90
LEBANON	66	554	739,39	8 669	6 760	-22,02
YEMEN	11 869	21 071	77,53	142 127	225 640	58,76
TURKEY	15 506	24 489	57,93	315 492	321 276	1,83
UNITED ARAB EMIRATES	23 139	74 883	223,62	200 096	435 775	117,78
QATAR	437	635	45,31	6 416	7 622	18,80
BAHRAIN	153	273	78,43	2 246	380 024	16 820,04
EGYPT	18 819	0	-100,00	1 375 509	0	-100,00
LIBYAN ARAB JAMAHIRIYA	0	5 502	-	0	18 179	-
MOROCCO	296	888	200,00	39 400	118 200	200,00
TUNISIA	445	0	-100,00	48 000	0	-100,00
SUDAN	1 443	5 481	279,83	111 542	1 250 314	1 020,94
ERITREA	1 088	0	-100,00	83 528	0	-100,00
ETHIOPIA	5 000	9 992	99,84	28 659	131 155	357,64
TANZANIA, UNITED REP. OF	0	813	-	0	23 511	-
MADAGASCAR	8 752	1 644	-81,22	602 970	127 612	-78,84
KENYA	8 744	173 863	1 888,37	1 368 297	1 046 074	-23,55
TOGO	30	120	300,00	50	190	280,00
GHANA	16 673	75 074	350,27	25 651	1 069 472	4 069,32
GUINEA	298	69 764	23 310,74	22 618	47 373	109,45
ANGOLA	0	6 822	-	0	717 001	-
CONGO	10	263	2 530,00	5	56 839	1 136 680,00
CAMEROON	5	4 079	81 480,00	5	22 379	447 480,00
NIGERIA	2 104 811	2 046 895	-2,75	22 396 482	20 877 842	-6,78
SIERRA LEONE	0	431	-	0	33 726	-
GABON	821	0	-100,00	56 549	0	-100,00
COTE D'IVOIRE	10 445	6 452	-38,23	1 132 696	64 653	-94,29
SENEGAL	7 920	19 089	141,02	48 384	178 645	269,22
MAURITANIA	692	326	-52,89	118 580	22 000	-81,45
MALI	3 772	90	-97,61	840 000	1 338	-99,84
BENIN	28 837	55 382	92,05	688 216	273 728	-60,23
BURKINA FASO	8 193	0	-100,00	1 230 591	0	-100,00
GUINEA BISSAU	172	0	-100,00	37 544	0	-100,00
GAMBIA	252	525	108,33	21 962	65 983	200,44
SEYCHELLES	59	0	-100,00	1 771	0	-100,00
UGANDA	3 224	8 604	166,87	237 537	440 425	85,41
CENTRAL AFRICAN REPUBLIC	74	148	100,00	5 000	10 000	100,00
NIGER	7 170	3 650	-49,09	1 174 129	807 070	-31,26
CHAD	1 120	4 644	314,64	86 000	1 047 050	1 117,50
DJIBOUTI	0	195	-	0	17 561	-
SOUTH AFRICA	18 125	13 453	-25,78	834 244	210 133	-74,81
ZIMBABWE	2 550	375	-85,29	221 453	98 880	-55,35
COMOROS	446	50	-88,79	33 918	3 920	-88,44
BURUNDI	1 680	993	-40,89	129 753	76 650	-40,93
MAURITIUS	2 130	3 108	45,92	12 370	33 829	173,48
RWANDA	592	0	-100,00	38 000	0	-100,00
AUSTRALIA	332 954	393 958	18,32	12 289 115	11 351 174	-7,63
NEW ZEALAND	59 143	63 906	8,05	659 500	709 847	7,63
FIJI	1 560	417	-73,27	10 900	13 078	19,98
SOLOMON ISLANDS	0	710	-	0	2 195	-
EAST TIMOR	189 510	487 474	157,23	970 810	6 338 613	552,92
UNITED STATES	72 109	16 856	-76,62	141 930	69 389	-51,11
CANADA	30	0	-100,00	18 820	0	-100,00
MEXICO	4 510	89	-98,03	486 496	360 000	-26,00
GUATEMALA	1 024	619	-39,55	154 300	60 885	-60,54
HONDURAS	362	0	-100,00	53 766	0	-100,00
NICARAGUA	444	0	-100,00	72 480	0	-100,00
PANAMA	83	74	-10,84	19 999	9 850	-50,75
SURINAME	5 383	6 764	25,65	57 042	109 868	92,61
ARGENTINA	517	745	44,10	90 564	122 500	35,26
BRAZIL	3 300	1 822	-44,79	447 184	432 250	-3,34

TABEL 5. PERKEMBANGAN EKSPOR INDONESIA MENURUT KOMODITI DAN NEGARA TUJUAN
JANUARI-JUNI 2013 DAN 2014

KOMODITI / NEGARA TUJUAN	BERAT BERSIH (KG)		PERUB	NILAI FOB (US \$)		PERUB
	JAN-JUN 2013	JAN-JUN 2014	%	JAN-JUN 2013	JAN-JUN 2014	%
(1)	(2)	(3)	(4)	(5)	(6)	(7)
COLOMBIA	2 105	740	-64,85	301 052	98 500	-67,28
URUGUAY	44	0	-100,00	8 640	0	-100,00
ECUADOR	3 332	0	-100,00	135 660	0	-100,00
PERU	0	1 036	-	0	176 550	-
GUYANA	0	24	-	0	1 970	-
BAHAMAS	11	11	0,00	17 200	2 878	-83,27
JAMAICA	409	88	-78,48	65 172	16 035	-75,40
DOMINICAN REPUBLIC	128	0	-100,00	7 800	0	-100,00
HAITI	0	3 016	-	0	204 440	-
BARBADOS	47	145	208,51	272	548	101,47
DOMINICA	0	128	-	0	8 200	-
NETHERLANDS ANTILLES	15	0	-100,00	2 001	0	-100,00
UNITED KINGDOM	97	35 952	36 963,92	570	376 512	65 954,74
NETHERLANDS	66 805	114 463	71,34	3 177 322	4 455 201	40,22
FRANCE	1 146	9 762	751,83	47 419	154 842	226,54
GERMANY, FED. REP. OF	459 119	274 150	-40,29	4 717 516	3 497 250	-25,87
BELGIUM	1 379	2 029	47,14	495 355	15 503	-96,87
SWITZERLAND	0	1 010	-	0	1 924 582	-
DENMARK	0	2	-	0	50	-
SWEDEN	0	227	-	0	14 440	-
ITALY	630	422	-33,02	1 155	6 257	441,73
SPAIN	0	24 190	-	0	757 288	-
GREECE	0	6 000	-	0	29 779	-
THE DEMOCRATIC REPUBLIC OF THE	287	0	-100,00	22 683	0	-100,00
ROMANIA	4 622	5 489	18,76	279 297	400 831	43,51
ALBANIA	36	65	80,56	4 728	8 766	85,41
AZERBAIJAN	216	1 501	594,91	13 931	80 526	478,03
BELARUS	1 610	902	-43,98	119 395	41 319	-65,39
KAZAKHSTAN	1 313	1 683	28,18	76 014	99 249	30,57
KYRGYZSTAN	0	237	-	0	31 520	-
TAJIKISTAN	355	0	-100,00	47 280	0	-100,00
TURKMENISTAN	370	984	165,95	49 250	222 300	351,37
UZBEKISTAN	2 748	844	-69,29	295 658	112 290	-62,02
LATVIA	0	3 413	-	0	357 720	-
ESTONIA	0	88	-	0	5 376	-
GEORGIA	43	111	158,14	8 136	14 775	81,60
REP. OF MACEDONIA	52	0	-100,00	6 895	0	-100,00
RUSSIA FEDERATION	378	717	89,68	25 500	44 123	73,03
KULIT DAN BARANG DARI KULIT	6 141 320	3 794 726	-38,21	120 034 227	108 075 285	-9,96
JAPAN	77 299	62 183	-19,56	2 883 943	3 155 103	9,40
HONG KONG	1 529 701	686 949	-55,09	24 041 904	18 941 777	-21,21
KOREA, REPUBLIC OF	610 673	450 592	-26,21	2 945 724	1 866 960	-36,62
TAIWAN	34 872	43 455	24,61	563 290	947 429	68,20
CHINA	846 012	468 097	-44,67	11 962 523	12 271 124	2,58
MACAU	0	12 451	-	0	348 111	-
PAPUA NEW GUINEA	87	134	54,02	7 301	6 994	-4,20
THAILAND	23 374	20 965	-10,31	599 625	664 794	10,87
SINGAPORE	257 810	144 299	-44,03	5 545 688	5 834 273	5,20
PHILIPPINES	37 773	2 931	-92,24	508 024	187 802	-63,03
MALAYSIA	469 253	184 028	-60,78	6 155 749	4 364 780	-29,09
MYANMAR	4 332	220	-94,92	107 000	17 993	-83,18
CAMBODIA	2 218	10 587	377,32	66 967	435 566	550,42
BRUNEI DARUSSALAM	227	988	335,24	1 391	4 578	229,12
VIET NAM	493 717	343 983	-30,33	15 363 165	11 474 717	-25,31
MALDIVES	89	545	512,36	6 445	9 044	40,33
INDIA	440 699	362 948	-17,64	5 440 951	10 107 130	85,76
PAKISTAN	1 075	0	-100,00	33 569	0	-100,00
SRI LANKA	1 739	3 432	97,35	99 462	134 271	35,00
IRAN (ISLAMIC REPUBLIC OF)	3 000	200	-93,33	8 250	975	-88,18
SAUDI ARABIA	237	8 646	3 548,10	10 410	270 595	2 499,38
ISRAEL	0	48	-	0	675	-
KUWAIT	23 695	18 000	-24,03	58 570	28 944	-50,58
JORDAN	78	0	-100,00	1 242	0	-100,00
SYRIA ARAB REPUBLIC	0	125	-	0	101	-
TURKEY	21 326	1 691	-92,07	383 133	316 274	-17,45
UNITED ARAB EMIRATES	15 938	16 716	4,88	500 833	417 835	-16,57
QATAR	0	33	-	0	1 555	-
KENYA	10	0	-100,00	12	0	-100,00
REUNION	65	0	-100,00	3 785	0	-100,00
MOZAMBIQUE	52	0	-100,00	12	0	-100,00
CAMEROON	125	33	-73,60	344	705	104,94
NIGERIA	50	42	-16,00	500	602	20,40
COTE D'IVOIRE	1	0	-100,00	50	0	-100,00
SENEGAL	10	1	-90,00	20	8	-60,00
SEYCHELLES	5	0	-100,00	272	0	-100,00

TABEL 5. PERKEMBANGAN EKSPOR INDONESIA MENURUT KOMODITI DAN NEGARA TUJUAN
JANUARI-JUNI 2013 DAN 2014

KOMODITI / NEGARA TUJUAN	BERAT BERSIH (KG)		PERUB	NILAI FOB (US \$)		PERUB
	JAN-JUN 2013	JAN-JUN 2014	%	JAN-JUN 2013	JAN-JUN 2014	%
(1)	(2)	(3)	(4)	(5)	(6)	(7)
SOUTH AFRICA	23 602	433	-98,17	423 914	2 837	-99,33
RWANDA	4 860	0	-100,00	10 740	0	-100,00
AUSTRALIA	30 727	9 925	-67,70	939 127	264 293	-71,86
NEW ZEALAND	1 002	2 070	106,59	31 462	39 195	24,58
GUAM	3 535	11	-99,69	7 252	33	-99,54
PALAU	20	0	-100,00	311	0	-100,00
NEW CALEDONIA	220	652	196,36	6 783	10 475	54,43
SAINT VINCENT AND THE GRENADINE	30	0	-100,00	796	0	-100,00
VANUATU	7	0	-100,00	41	0	-100,00
COOK ISLANDS	250	0	-100,00	1 774	0	-100,00
FIJI	77	375	387,01	574	463	-19,34
EAST TIMOR	5 039	4 499	-10,72	10 043	4 454	-55,65
UNITED STATES	513 274	407 211	-20,66	19 817 229	16 850 058	-14,97
CANADA	20 598	14 806	-28,12	645 175	573 716	-11,08
MEXICO	4 960	4 171	-15,91	357 802	368 143	2,89
PANAMA	275	0	-100,00	5 179	0	-100,00
CHILE	129	0	-100,00	755	0	-100,00
BRAZIL	1 485	5 782	289,36	259 048	221 658	-14,43
COLOMBIA	350	0	-100,00	1 866	0	-100,00
URUGUAY	0	140	-	0	213	-
JAMAICA	0	26	-	0	128	-
PUERTO RICO	28	0	-100,00	109	0	-100,00
COSTA RICA	50	0	-100,00	36	0	-100,00
BARBADOS	3 333	2 059	-38,22	129 000	91 846	-28,80
ARUBA	0	40	-	0	144	-
FRENCH POLYNESIA	175	0	-100,00	1 928	0	-100,00
NETHERLANDS ANTILLES	45	8	-82,22	4 014	1 550	-61,39
TURKS AND CAICOS ISLANDS	0	40	-	0	2 761	-
UNITED KINGDOM	7 334	2 585	-64,75	70 953	34 153	-51,87
NETHERLANDS	186 830	172 211	-7,82	6 488 069	6 042 019	-6,87
FRANCE	17 571	9 510	-45,88	486 957	135 798	-72,11
GERMANY, FED. REP. OF	103 459	159 722	54,38	3 805 216	4 344 361	14,17
AUSTRIA	2 258	1 658	-26,57	91 955	85 366	-7,17
BELGIUM	340	885	160,29	2 917	17 368	495,41
SWITZERLAND	681	349	-48,75	10 623	16 282	53,27
LUXEMBOURG	0	2	-	0	175	-
DENMARK	686	2 254	228,57	18 483	30 358	64,25
NORWAY	78 295	824	-98,95	184 521	6 700	-96,37
SWEDEN	100	1 358	1 258,00	518	65 322	12 510,42
FINLAND	1 800	69	-96,17	36 766	196	-99,47
ITALY	202 649	117 828	-41,86	8 071 048	6 406 093	-20,63
SPAIN	24 139	24 250	0,46	758 807	613 420	-19,16
PORTUGAL	171	477	178,95	4 838	4 325	-10,60
GREECE	522	555	6,32	5 257	5 257	0,00
HUNGARY	20	1	-95,00	152	14	-90,79
POLAND	1 047	704	-32,76	3 745	534	-85,74
BULGARIA	62	85	37,10	11 176	2 440	-78,17
ESTONIA	270	50	-81,48	709	88	-87,59
CROATIA	1 870	2 194	17,33	12 345	20 559	66,54
MALTA	270	250	-7,41	296	510	72,30
SLOVAKIA	1	0	-100,00	22	0	-100,00
CZECH REPUBLIC	0	325	-	0	1 015	-
RUSSIA FEDERATION	1 332	10	-99,25	13 742	250	-98,18
KACA DAN BARANG DARI KACA	304 589 495	311 169 757	2,16	213 954 298	209 476 065	-2,09
JAPAN	4 297 560	4 453 733	3,63	12 217 307	14 682 524	20,18
HONG KONG	372 697	380 420	2,07	873 091	5 292 201	506,15
KOREA, DEM. PEOPLE'S REP.	4 380	0	-100,00	45 972	0	-100,00
KOREA, REPUBLIC OF	30 927 844	30 713 726	-0,69	10 775 140	10 793 712	0,17
TAIWAN	8 360 141	6 484 613	-22,43	5 572 036	3 696 784	-33,65
CHINA	1 440 245	1 803 632	25,23	1 759 400	3 229 977	83,58
MONGOLIA	1 050	3 447	228,29	840	3 453	311,07
MACAU	2 333	1 046	-55,17	51 065	5 650	-88,94
PAPUA NEW GUINEA	1 281 593	2 198 606	71,55	727 644	1 365 540	87,67
THAILAND	41 963 697	24 860 226	-40,76	25 098 968	12 741 149	-49,24
SINGAPORE	7 067 715	5 768 046	-18,39	20 433 750	22 540 088	10,31
PHILIPPINES	21 694 836	29 457 108	35,78	9 778 334	13 046 438	33,42
MALAYSIA	44 166 296	46 205 007	4,62	18 952 287	20 445 018	7,88
MYANMAR	6 665 260	8 948 402	34,25	2 440 607	3 387 047	38,78
CAMBODIA	590 788	5 034 662	752,19	297 775	1 555 592	422,41
BRUNEI DARUSSALAM	175 405	213 571	21,76	78 691	79 247	0,71
LAO PEOPLE'S DEM. REP.	141 788	121 538	-14,28	66 656	54 825	-17,75
NEPAL	17 888	32 847	83,63	18 705	17 953	-4,02
VIET NAM	21 223 602	21 609 742	1,82	9 981 187	10 853 288	8,74
MALDIVES	43 426	288 237	563,74	260 960	162 456	-37,75
INDIA	15 073 224	27 460 290	82,18	10 539 072	15 708 162	49,05

TABEL 5. PERKEMBANGAN EKSPOR INDONESIA MENURUT KOMODITI DAN NEGARA TUJUAN
JANUARI-JUNI 2013 DAN 2014

KOMODITI / NEGARA TUJUAN	BERAT BERSIH (KG)		PERUB	NILAI FOB (US \$)		PERUB
	JAN-JUN 2013	JAN-JUN 2014	%	JAN-JUN 2013	JAN-JUN 2014	%
(1)	(2)	(3)	(4)	(5)	(6)	(7)
PAKISTAN	1 689 519	1 814 459	7,40	1 487 619	1 476 166	-0,77
BANGLADESH	1 779 252	903 446	-49,22	1 233 662	915 266	-25,81
SRI LANKA	893 815	1 144 424	28,04	481 627	635 472	31,94
AFGHANISTAN	1 382 644	740 641	-46,43	1 145 975	594 001	-48,17
IRAQ	448 369	298 252	-33,48	346 852	216 145	-37,68
IRAN (ISLAMIC REPUBLIC OF)	1 533 249	433 414	-71,73	849 972	356 174	-58,10
SAUDI ARABIA	3 262 599	345 302	-89,42	2 510 007	954 887	-61,96
ISRAEL	339 299	468 522	38,09	260 104	336 357	29,32
KUWAIT	389 917	358 016	-8,18	216 918	202 261	-6,76
JORDAN	349 840	1 107 844	216,67	249 262	644 678	158,63
LEBANON	259 954	70 885	-72,73	141 990	41 784	-70,57
PALESTINA	30 228	0	-100,00	15 894	0	-100,00
YEMEN	1 803 774	1 788 119	-0,87	1 231 181	1 191 608	-3,21
OMAN	149 070	90 717	-39,14	96 614	63 662	-34,11
SYRIA ARAB REPUBLIC	74 790	246 781	229,97	74 780	183 352	145,19
TURKEY	9 188 049	4 387 459	-52,25	5 128 068	2 731 225	-46,74
UNITED ARAB EMIRATES	3 339 087	4 912 960	47,13	2 879 965	3 090 240	7,30
QATAR	217 167	47 776	-78,00	176 657	62 678	-64,52
BAHRAIN	152 990	427	-99,72	93 491	3 751	-95,99
CYPRUS	19 968	12 996	-34,92	29 502	18 724	-36,53
EGYPT	639 347	516 763	-19,17	436 185	400 884	-8,09
LIBYAN ARAB JAMAHIRIYA	24 084	176 284	631,95	17 067	98 716	478,40
MOROCCO	33 341	101 507	204,45	27 428	64 876	136,53
TUNISIA	241 981	162 530	-32,83	179 179	76 094	-57,53
ALGERIA	445 041	1 025 701	130,47	226 013	537 604	137,86
SUDAN	469 280	107 900	-77,01	193 575	95 778	-50,52
ERITREA	0	42 354	-	0	37 133	-
LESOTHO	88 755	0	-100,00	65 141	0	-100,00
NAMIBIA	0	61	-	0	4 998	-
ETHIOPIA	22 250	230	-98,97	16 252	316	-98,06
TANZANIA, UNITED REP. OF	472 305	365 749	-22,56	211 803	195 352	-7,77
MADAGASCAR	245 850	239 510	-2,58	110 298	112 448	1,95
SOMALIA	125 754	59 569	-52,63	108 826	41 841	-61,55
KENYA	4 829 854	4 503 699	-6,75	1 497 916	1 467 705	-2,02
REUNION	12 212	29 274	139,72	24 870	56 692	127,95
MOZAMBIQUE	57 638	42 461	-26,33	42 903	33 114	-22,82
EQUATORIAL GUINEA	0	409	-	0	5 935	-
TOGO	54 192	52 254	-3,58	48 046	32 237	-32,90
GHANA	548 995	465 334	-15,24	308 989	190 034	-38,50
LIBERIA	80	374	367,50	158	1 105	599,37
GUINEA	0	120	-	0	179	-
ANGOLA	206 036	117 916	-42,77	100 370	49 133	-51,05
CONGO	251 339	93 349	-62,86	92 027	31 646	-65,61
CAMEROON	800	137 831	17 128,88	561	69 290	12 251,16
NIGERIA	28 818	177 786	516,93	41 011	169 973	314,46
SIERRA LEONE	2 990	0	-100,00	12 809	0	-100,00
GABON	427	79	-81,50	454	111	-75,55
COTE D'IVOIRE	214 822	266 924	24,25	104 254	131 078	25,73
SENEGAL	399 944	17 264	-95,68	276 543	13 622	-95,07
BENIN	161 976	179 932	11,09	103 436	134 379	29,92
BURKINA FASO	0	1	-	0	5	-
GAMBIA	613	0	-100,00	2 439	0	-100,00
U.S. VIRGIN ISLANDS	0	20	-	0	471	-
SEYCHELLES	4 724	4 827	2,18	28 428	29 829	4,93
UGANDA	360	12 847	3 468,61	258	7 808	2 926,36
CHAD	0	25 119	-	0	10 710	-
DJIBOUTI	19 542	54 831	180,58	18 420	43 098	133,97
SOUTH AFRICA	4 938 564	6 366 427	28,91	3 825 523	4 538 515	18,64
ZIMBABWE	14 360	7 619	-46,94	11 735	6 683	-43,05
ZAMBIA	8 554	0	-100,00	8 249	0	-100,00
MAURITIUS	775 083	215 037	-72,26	424 300	126 497	-70,19
VIRGIN ISLANDS (BRITISH)	930	523	-43,76	1 522	1 220	-19,84
AUSTRALIA	18 373 176	17 955 726	-2,27	27 733 105	13 641 529	-50,81
NEW ZEALAND	5 886 347	9 049 926	53,74	2 382 742	3 270 900	37,27
GUAM	454	775	70,70	4 477	1 672	-62,65
PALAU	67	220	228,36	207	662	219,81
NEW CALEDONIA	61 234	25 699	-58,03	84 095	37 801	-55,05
NORTHERN MARIANA ISLANDS	250	550	120,00	340	125	-63,24
SAINT VINCENT AND THE GRENADINE	1 295	46 002	3 452,28	8 605	20 008	132,52
VANUATU	43 566	42 918	-1,49	41 383	39 448	-4,68
WALLIS AND FUTUNA ISLANDS	0	904	-	0	505	-
COOK ISLANDS	1 178	2 156	83,02	3 417	8 904	160,58
FIJI	28 261	77 125	172,90	18 917	87 095	360,41
SAMOA	0	24 669	-	0	23 106	-
SOLOMON ISLANDS	1 754	1 440	-17,90	1 365	877	-35,75
TONGA	1 446	0	-100,00	1 867	0	-100,00

TABEL 5. PERKEMBANGAN EKSPOR INDONESIA MENURUT KOMODITI DAN NEGARA TUJUAN
JANUARI-JUNI 2013 DAN 2014

KOMODITI / NEGARA TUJUAN	BERAT BERSIH (KG)		PERUB	NILAI FOB (US \$)		PERUB
	JAN-JUN 2013	JAN-JUN 2014	%	JAN-JUN 2013	JAN-JUN 2014	%
(1)	(2)	(3)	(4)	(5)	(6)	(7)
CHRISTMAS ISLANDS	0	10	-	0	136	-
EAST TIMOR	470 432	469 635	-0,17	281 454	268 423	-4,63
UNITED STATES	4 606 785	3 661 069	-20,53	7 133 486	7 520 678	5,43
CANADA	160 103	232 201	45,03	186 786	234 902	25,76
MEXICO	682 712	817 929	19,81	480 755	553 079	15,04
GUATEMALA	645 407	431 546	-33,14	446 698	264 821	-40,72
HONDURAS	74 528	1 660	-97,77	65 782	6 095	-90,73
PANAMA	3 185 354	4 397 555	38,06	1 877 880	2 313 599	23,20
CUBA	42 610	0	-100,00	34 197	0	-100,00
SURINAME	71 997	20 783	-71,13	62 645	20 580	-67,15
CHILE	1 311 282	1 204 742	-8,12	938 244	887 054	-5,46
VENEZUELA	21 249	365	-98,28	21 963	1 726	-92,14
ARGENTINA	57 459	72 945	26,95	47 572	83 246	74,99
BRAZIL	6 112 425	10 834 393	77,25	4 004 889	7 026 634	75,45
COLOMBIA	8 858	32 250	264,08	7 612	41 562	446,01
BOLIVIA	16 411	0	-100,00	17 900	0	-100,00
URUGUAY	298 836	187 526	-37,25	176 853	139 063	-21,37
PARAGUAY	85 253	165 861	94,55	52 038	96 896	86,20
ECUADOR	1 898 257	2 118 532	11,60	764 175	978 496	28,05
PERU	1 339 675	1 017 880	-24,02	898 467	638 453	-28,94
GUYANA	79 440	29 078	-63,40	36 399	13 101	-64,01
TRINIDAD AND TOBAGO	207 017	331 972	60,36	86 990	160 374	84,36
BAHAMAS	1 496	0	-100,00	3 327	0	-100,00
JAMAICA	45 865	111 122	142,28	20 778	54 953	164,48
PUERTO RICO	2 058	44	-97,86	7 447	478	-93,58
DOMINICAN REPUBLIC	75 519	85 279	12,92	47 518	73 700	55,10
EL SALVADOR	23 281	0	-100,00	15 418	0	-100,00
COSTA RICA	56 527	76 916	36,07	41 095	54 379	32,33
HAITI	37 472	93 957	150,74	10 288	51 425	399,85
BARBADOS	420	123	-70,71	617	2 275	268,72
ANTIGUA AND BARBUDA	375	0	-100,00	555	0	-100,00
ARUBA	500	2 090	318,00	102	4 643	4 451,96
BERMUDA	0	115	-	0	712	-
CAYMAN ISLANDS	15	526	3 406,67	4	2 480	61 900,00
FRENCH GUIANA	0	554	-	0	940	-
FRENCH POLYNESIA	1 549	1 468	-5,23	2 982	3 610	21,06
GRENADA	23 133	0	-100,00	6 604	0	-100,00
MARTINIQUE	2 208	4 342	96,65	5 773	8 695	50,61
NETHERLANDS ANTILLES	32 094	16 254	-49,36	31 279	8 072	-74,19
GUADELOUPE	1 628	4 452	173,46	7 056	11 885	68,44
SAINT KITTS AND NEVIS	0	335	-	0	575	-
UNITED KINGDOM	589 722	376 258	-36,20	1 134 342	980 026	-13,60
NETHERLANDS	3 973 177	765 401	-80,74	738 333	1 020 661	38,24
FRANCE	364 294	591 877	62,47	617 585	849 065	37,48
GERMANY, FED. REP. OF	657 909	555 851	-15,51	1 225 292	1 225 081	-2,56
AUSTRIA	11 746	2 527	-78,49	68 839	20 635	-70,02
BELGIUM	774 204	150 362	-80,58	930 456	784 636	-15,67
SWITZERLAND	3 058	12 670	314,32	29 628	34 490	16,41
LUXEMBOURG	20	115	475,00	200	1 073	436,50
DENMARK	42 703	30 461	-28,67	59 346	54 318	-8,47
NORWAY	11 854	4 374	-63,10	17 208	9 644	-43,96
SWEDEN	19 452	2 017	-89,63	25 632	10 359	-59,59
FINLAND	29 642	162 884	449,50	30 910	168 400	444,81
IRELAND	94 914	20 394	-78,51	102 223	32 997	-67,72
ITALY	487 633	132 791	-72,77	613 725	401 425	-34,59
SPAIN	144 925	266 283	83,74	251 390	396 981	57,91
PORTUGAL	73 864	22 529	-69,50	61 799	27 965	-54,75
ICELAND	20 831	0	-100,00	16 616	0	-100,00
GREECE	137 978	180 242	30,63	124 053	199 397	60,74
THE DEMOCRATIC REPUBLIC OF THE	0	92 834	-	0	41 743	-
HUNGARY	8 349	139 014	1 565,04	12 625	119 761	848,60
POLAND	1 466 374	1 346 285	-8,19	1 208 253	925 048	-23,44
ROMANIA	199 239	698 329	250,50	146 814	412 482	180,96
BULGARIA	199 285	200 007	0,36	135 703	119 014	-12,30
ALBANIA	0	80 806	-	0	53 307	-
AZERBAIJAN	65	160	146,15	630	358	-43,17
BELARUS	18 269	14 976	-18,03	13 325	11 470	-13,92
KAZAKHSTAN	76 877	5	-99,99	82 739	259	-99,69
MOLDOVA, REPUBLIC OF	33 777	0	-100,00	26 227	0	-100,00
UKRAINE	68 410	53 607	-21,64	56 978	44 088	-22,62
UZBEKISTAN	0	15	-	0	352	-
LITHUANIA	152 586	858	-99,44	150 054	3 320	-97,79
LATVIA	7 665	2 006	-73,83	11 838	10 482	-11,45
ESTONIA	22 033	745	-96,62	101 110	3 500	-96,54
GEORGIA	33 335	41 593	24,77	25 716	29 880	16,19
CROATIA	25 070	24 753	-1,26	27 930	22 883	-18,07

TABEL 5. PERKEMBANGAN EKSPOR INDONESIA MENURUT KOMODITI DAN NEGARA TUJUAN
JANUARI-JUNI 2013 DAN 2014

KOMODITI / NEGARA TUJUAN	BERAT BERSIH (KG)		PERUB	NILAI FOB (US \$)		PERUB
	JAN-JUN 2013	JAN-JUN 2014	%	JAN-JUN 2013	JAN-JUN 2014	%
(1)	(2)	(3)	(4)	(5)	(6)	(7)
BOSNIA AND HERZEGOVINA	71 805	32 082	-55,32	57 447	27 455	-52,21
MALTA	3 760	250	-93,35	6 269	273	-95,65
SLOVAKIA	0	1 941	-	0	2 173	-
SLOVENIA	15 828	16 793	6,10	19 130	17 490	-8,57
CZECH REPUBLIC	377 731	591 007	56,46	307 826	420 762	36,69
RUSSIA FEDERATION	94 720	100 948	6,58	156 088	123 259	-21,03
SERBIA	150	100	-33,33	1 564	81	-94,82
MONTENEGRO	40 794	18 234	-55,30	35 692	12 456	-65,10
KERTAS DAN BARANG DARI KERTAS	2 115 453 269	2 208 206 138	4,38	1 894 654 217	1 915 034 327	1,08
JAPAN	250 741 899	226 256 871	-9,77	248 748 751	219 962 264	-11,57
HONG KONG	28 156 553	22 175 706	-21,24	24 424 697	18 645 505	-23,66
KOREA, DEM. PEOPLE'S REP.	0	12 020	-	0	23 800	-
KOREA, REPUBLIC OF	43 020 712	46 842 851	8,88	39 436 936	40 743 615	3,31
TAIWAN	72 520 846	59 193 525	-18,38	52 605 174	46 488 490	-11,63
CHINA	38 239 424	63 231 268	65,36	37 853 506	55 981 966	47,89
MONGOLIA	42 846	119 549	179,02	67 306	128 834	91,42
MACAU	1 081 126	1 003 108	-7,22	651 520	503 275	-22,75
PAPUA NEW GUINEA	1 438 737	1 322 051	-8,11	1 970 405	2 034 115	3,23
THAILAND	71 185 187	47 642 368	-33,07	67 871 312	48 576 243	-28,43
SINGAPORE	96 540 880	65 374 160	-32,28	63 144 850	53 849 881	-14,72
PHILIPPINES	76 467 955	87 761 895	14,77	65 355 109	73 598 001	12,61
MALAYSIA	184 558 274	175 546 823	-4,88	155 346 661	144 516 633	-6,97
MYANMAR	52 667 516	43 507 476	-17,39	34 396 539	29 786 062	-13,46
CAMBODIA	8 075 548	7 508 037	-7,03	7 279 439	6 808 251	-6,47
BRUNEI DARUSSALAM	567 647	589 837	3,91	721 313	681 253	-5,55
LAO PEOPLE'S DEM. REP.	112 693	54	-99,95	97 458	638	-99,35
NEPAL	73 210	8 900	-87,84	1 747 703	30 609	-98,25
VIET NAM	165 101 699	158 026 544	-4,29	123 751 542	108 282 892	-12,50
MALDIVES	397 377	464 423	16,87	491 625	488 119	-0,71
INDIA	42 255 279	78 012 837	84,62	35 411 363	62 380 560	76,16
PAKISTAN	51 428 199	47 465 706	-7,70	45 516 875	38 172 208	-16,14
BANGLADESH	27 918 268	23 395 364	-16,20	21 918 719	18 907 681	-13,74
SRI LANKA	20 546 614	26 272 423	27,87	17 330 572	19 484 001	12,43
AFGHANISTAN	2 142 897	0	-100,00	4 135 112	0	-100,00
IRAQ	486 231	1 396 741	187,26	630 340	1 118 296	77,41
IRAN (ISLAMIC REPUBLIC OF)	26 644 736	57 555 182	116,01	23 726 041	44 523 503	87,66
SAUDI ARABIA	69 250 957	82 992 799	19,84	57 865 202	70 156 164	21,24
ISRAEL	279 589	380 575	36,12	261 214	319 809	22,43
KUWAIT	7 641 040	6 794 428	-11,08	7 627 562	6 789 959	-10,98
JORDAN	19 049 794	18 881 590	-0,88	16 711 665	16 039 185	-4,02
LEBANON	5 806 091	5 623 782	-3,14	5 837 257	4 495 158	-22,99
YEMEN	18 612 607	20 236 131	8,72	14 334 057	16 890 269	17,83
OMAN	5 422 005	8 070 038	48,84	5 296 073	7 271 194	37,29
SYRIA ARAB REPUBLIC	146 719	4 956 624	3 278,31	116 838	3 623 965	3 001,70
TURKEY	36 496 287	30 755 329	-15,73	28 949 843	28 954 847	0,02
UNITED ARAB EMIRATES	75 949 549	93 495 353	23,10	71 440 909	79 619 105	11,45
QATAR	5 754 767	6 055 467	5,23	6 018 523	6 127 853	1,82
BAHRAIN	4 442 356	7 067 888	59,10	4 686 679	5 075 640	8,30
CYPRUS	2 772 338	2 293 938	-17,26	2 563 596	2 075 591	-19,04
EGYPT	20 424 933	20 077 856	-1,70	18 224 562	16 989 196	-6,78
LIBYAN ARAB JAMAHIRIYA	6 019 751	2 416 074	-59,86	6 397 415	2 618 175	-59,07
MOROCCO	165 849	102 234	-38,36	267 807	158 710	-40,74
TUNISIA	71 609	0	-100,00	75 565	0	-100,00
ALGERIA	0	114 076	-	0	108 533	-
SUDAN	13 133 590	8 895 070	-32,27	9 989 859	5 243 710	-47,51
ERITREA	20 583	0	-100,00	15 855	0	-100,00
NAMIBIA	38 747	202 694	423,12	39 389	194 216	393,07
ETHIOPIA	8 534 015	6 708 796	-21,39	9 373 244	7 094 038	-24,32
TANZANIA, UNITED REP. OF	1 620 942	2 638 558	62,78	1 447 427	2 076 608	43,47
MADAGASCAR	2 841 599	3 016 302	6,15	2 833 614	2 984 575	5,33
SOMALIA	449 126	383 612	-14,59	547 964	419 082	-23,52
KENYA	7 920 132	21 675 618	173,68	5 440 914	13 697 289	151,75
REUNION	1 759 126	1 462 308	-16,87	2 039 249	1 796 661	-11,90
MOZAMBIQUE	839 438	690 618	-17,73	866 023	659 745	-23,82
BOTSWANA	60 746	0	-100,00	36 507	0	-100,00
EQUATORIAL GUINEA	56 881	75 786	33,24	42 738	63 746	49,16
TOGO	8 853 452	5 830 956	-34,14	8 574 265	5 605 637	-34,62
GHANA	8 870 010	5 230 074	-41,04	7 675 724	4 743 452	-38,20
LIBERIA	273 562	273 482	-0,03	222 610	233 317	4,81
GUINEA	937 876	1 559 425	66,27	902 538	1 523 588	68,81
ANGOLA	550 356	1 857 720	237,55	511 624	1 166 220	127,94
CONGO	3 558 530	5 613 529	57,75	4 008 493	6 122 366	52,73
CAMEROON	2 357 389	3 203 545	35,89	2 110 426	2 810 828	33,19
NIGERIA	59 901 690	63 173 954	5,46	50 831 704	50 898 837	0,13
SIERRA LEONE	859 151	668 773	-22,16	918 248	642 566	-30,02

TABEL 5. PERKEMBANGAN EKSPOR INDONESIA MENURUT KOMODITI DAN NEGARA TUJUAN
JANUARI-JUNI 2013 DAN 2014

KOMODITI / NEGARA TUJUAN	BERAT BERSIH (KG)		PERUB	NILAI FOB (US \$)		PERUB
	JAN-JUN 2013	JAN-JUN 2014	%	JAN-JUN 2013	JAN-JUN 2014	%
(1)	(2)	(3)	(4)	(5)	(6)	(7)
GABON	399 713	417 009	4,33	465 590	510 099	9,56
COTE D'IVOIRE	3 803 574	3 193 447	-16,04	3 346 795	2 753 191	-17,74
SENEGAL	1 161 371	1 221 280	5,16	1 239 194	1 117 119	-9,85
MAURITANIA	306 092	443 144	44,77	257 244	414 935	61,30
MALI	52 875	87 973	66,38	60 429	95 700	58,37
BENIN	2 285 953	3 528 933	54,37	2 458 065	3 372 426	37,20
BURKINA FASO	175 102	19 992	-88,58	208 773	15 784	-92,44
GUINEA BISSAU	72 979	20 097	-72,46	90 577	19 293	-78,70
GAMBIA	293 361	433 404	47,74	323 476	447 639	38,38
SEYCHELLES	16 055	19 433	21,04	17 779	20 975	17,98
UGANDA	300 719	464 053	54,31	374 899	453 068	20,85
NIGER	75	0	-100,00	708	0	-100,00
DJIBOUTI	10 147 898	8 106 993	-20,11	10 376 764	6 850 032	-33,99
SAO TOME AND PRINCIPE	54 937	55 547	1,11	59 562	57 122	-4,10
SOUTH AFRICA	19 297 311	18 733 294	-2,92	16 964 843	15 498 545	-8,64
ZIMBABWE	195 298	150 956	-22,70	192 227	148 684	-22,65
ZAMBIA	0	16 191	-	0	8 743	-
MALAWI	173 668	211 858	21,99	151 123	179 092	18,51
COMOROS	56 047	19 954	-64,40	63 086	16 782	-73,40
MAURITIUS	8 100 994	6 348 336	-21,64	6 642 085	5 676 129	-14,54
VIRGIN ISLANDS (BRITISH)	75	32	-57,33	1 645	125	-92,40
AUSTRALIA	57 761 260	49 255 836	-14,73	64 106 868	54 195 466	-15,46
NEW ZEALAND	13 787 318	15 296 051	10,94	14 853 111	17 473 767	17,64
MICRONESIA, FED. STATES OF	18 983	0	-100,00	19 648	0	-100,00
GUAM	137 374	133 862	-2,56	176 294	165 954	-5,87
PALAU	39 505	20 608	-47,83	41 993	27 513	-34,48
NEW CALEDONIA	1 535 867	1 024 645	-33,29	1 803 105	1 201 632	-33,36
NORTHERN MARIANA ISLANDS	50	0	-100,00	300	0	-100,00
SAINT VINCENT AND THE GRENADINE	525	0	-100,00	609	0	-100,00
VANUATU	103 850	79 053	-23,88	122 897	87 744	-28,60
WALLIS AND FUTUNA ISLANDS	0	900	-	0	1 739	-
AMERICAN SAMOA	37 966	18 983	-50,00	32 882	15 452	-53,01
COOK ISLANDS	12 972	7 096	-45,30	31 501	16 141	-48,76
FIJI	1 313 741	1 007 217	-23,33	1 248 974	916 759	-26,60
KIRIBATI	3 122	0	-100,00	7 684	0	-100,00
SAMOA	150 515	157 995	4,97	170 756	162 927	-4,58
SOLOMON ISLANDS	0	6 804	-	0	19 671	-
TONGA	0	11 130	-	0	23 520	-
CHRISTMAS ISLANDS	0	2 005	-	0	444	-
EAST TIMOR	716 573	969 581	35,31	1 265 630	769 377	-39,21
UNITED STATES	127 539 480	209 235 938	64,06	130 340 819	192 611 404	47,78
CANADA	11 487 349	17 226 629	49,96	10 430 227	15 702 431	50,55
MEXICO	7 926 873	8 008 528	1,03	7 454 764	7 911 272	6,12
GUATEMALA	5 277 721	5 019 276	-4,90	4 146 790	3 922 470	-5,41
HONDURAS	932 507	476 097	-48,94	763 304	436 633	-42,80
NICARAGUA	1 981 401	1 708 326	-13,78	1 509 716	1 403 366	-7,04
PANAMA	1 281 422	1 043 082	-18,60	1 025 088	1 361 598	32,83
CUBA	6 676 390	141 120	-97,89	5 866 267	126 865	-97,84
SURINAME	295 343	343 136	16,18	286 175	374 790	30,97
CHILE	2 760 619	2 645 658	-4,16	2 911 163	2 637 647	-9,40
VENEZUELA	1 335 383	1 149 053	-13,95	1 295 166	951 325	-26,55
ARGENTINA	6 768 196	3 624 935	-46,44	5 120 395	3 148 668	-38,51
BRAZIL	8 929 777	12 636 944	41,51	7 940 629	10 580 094	33,24
COLOMBIA	2 887 853	1 775 766	-38,51	3 378 992	2 376 621	-29,66
URUGUAY	779 638	220 700	-71,69	668 326	234 625	-64,89
PARAGUAY	546 440	167 009	-69,44	437 194	148 192	-66,10
ECUADOR	4 308 533	4 475 187	3,87	4 170 117	4 110 573	-1,43
PERU	8 869 250	10 712 417	20,78	20 248 437	8 978 217	-55,66
GUYANA	137 226	37 599	-72,60	117 397	39 902	-66,01
TRINIDAD AND TOBAGO	2 246 969	2 223 000	-1,07	2 243 235	2 344 384	4,51
BAHAMAS	24 100	0	-100,00	22 503	0	-100,00
JAMAICA	970 685	1 751 452	80,43	969 820	1 576 229	62,53
PUERTO RICO	3 473 890	3 658 405	5,31	2 716 360	2 913 122	7,24
DOMINICAN REPUBLIC	2 378 513	1 432 832	-39,76	2 209 285	1 526 225	-30,92
EL SALVADOR	3 490 613	2 850 558	-18,34	2 779 550	2 586 192	-6,96
COSTA RICA	4 680 279	3 039 308	-35,06	3 718 422	2 518 667	-32,27
HAITI	831 975	689 848	-17,08	788 950	643 685	-18,41
BARBADOS	89 018	47 418	-46,73	88 643	54 608	-38,40
ANTIGUA AND BARBUDA	17	11	-35,29	464	1 530	229,74
ARUBA	128 380	59 970	-53,29	96 290	44 665	-53,61
BERMUDA	240	595	147,92	1 158	1 156	-0,17
DOMINICA	0	54 818	-	0	44 041	-
FRENCH GUIANA	94 203	37 920	-59,75	70 513	20 971	-70,26
FRENCH POLYNESIA	822 814	681 956	-17,12	918 724	785 074	-14,55
MARTINIQUE	194 587	225 949	16,12	199 159	209 938	5,41
NETHERLANDS ANTILLES	217 057	173 315	-20,15	230 270	168 142	-26,98

TABEL 5. PERKEMBANGAN EKSPOR INDONESIA MENURUT KOMODITI DAN NEGARA TUJUAN
JANUARI-JUNI 2013 DAN 2014

KOMODITI / NEGARA TUJUAN	BERAT BERSIH (KG)		PERUB	NILAI FOB (US \$)		PERUB
	JAN-JUN 2013	JAN-JUN 2014	%	JAN-JUN 2013	JAN-JUN 2014	%
(1)	(2)	(3)	(4)	(5)	(6)	(7)
SAINT LUCIA	0	425	-	0	5 630	-
GAUPELOUPE	516 351	247 790	-52,01	388 712	193 674	-50,18
SAINT KITTS AND NEVIS	0	80	-	0	548	-
UNITED KINGDOM	21 075 642	19 191 549	-8,94	21 076 356	19 221 123	-8,80
NETHERLANDS	2 313 149	1 966 088	-15,00	4 769 891	4 433 366	-7,06
FRANCE	3 438 778	4 032 886	17,28	4 756 037	5 735 036	20,58
GERMANY, FED. REP. OF	3 214 358	4 059 085	26,28	5 472 218	5 846 130	6,83
AUSTRIA	26 602	1 790	-93,27	35 138	2 286	-93,49
BELGIUM	15 392 687	13 439 172	-12,69	13 516 427	12 883 114	-4,69
SWITZERLAND	105 478	32 796	-68,91	313 217	224 722	-28,25
LUXEMBOURG	0	4	-	0	2	-
DENMARK	330 316	173 761	-47,40	845 000	655 087	-22,47
NORWAY	106 855	68 730	-35,68	152 880	289 268	89,21
SWEDEN	250 666	491 690	96,15	659 794	360 475	-45,37
FINLAND	94 304	87 325	-7,40	189 598	155 162	-18,16
IRELAND	2 213 985	2 143 764	-3,17	2 794 280	2 845 308	1,83
ITALY	10 578 055	10 039 788	-5,09	10 649 878	11 065 086	3,90
SPAIN	6 730 315	7 402 679	9,99	7 863 838	8 886 744	13,01
PORTUGAL	1 124 244	1 169 719	4,04	1 003 125	1 168 026	16,44
ICELAND	0	572	-	0	200	-
GREECE	7 279 501	11 198 464	53,84	6 707 318	9 277 535	38,32
THE DEMOCRATIC REPUBLIC OF THE	2 178 440	345 124	-84,16	2 172 772	310 953	-85,69
HUNGARY	1 564	768	-50,90	6 289	419	-93,34
POLAND	498 057	470 794	-5,47	635 504	578 042	-9,04
ROMANIA	3 789 148	7 564 186	99,63	3 142 769	6 227 885	98,17
BULGARIA	2 929 204	1 876 473	-35,94	2 469 876	1 796 927	-27,25
ALBANIA	1 345 136	2 356 137	75,16	1 043 123	1 839 559	76,35
ARMENIA	56	50 856	90 714,29	690	26 168	3 692,46
AZERBAIJAN	186 759	2 004	-98,93	208 162	6 229	-97,01
BELARUS	85	223	162,35	1 382	2 727	97,32
KAZAKHSTAN	20	225 285	1 126 325,00	30	266 642	888 706,67
MOLDOVA, REPUBLIC OF	19 262	19 654	2,04	16 360	31 401	91,94
UKRAINE	6 263 704	5 332 065	-14,87	5 573 100	4 352 729	-21,90
LITHUANIA	697 954	1 070 563	53,39	802 049	1 125 261	40,30
LATVIA	606 637	453 161	-25,30	631 766	467 859	-25,94
ESTONIA	176 145	212 454	20,61	170 745	196 808	15,26
GEORGIA	3 422 464	4 098 599	19,76	3 161 164	4 433 148	40,24
CROATIA	1 117 447	5 813 811	420,28	971 295	5 136 255	428,80
MALTA	562 412	1 502 950	167,23	509 368	1 361 474	167,29
SLOVAKIA	1 186	2	-99,83	9 225	54	-99,41
SLOVENIA	2 264 001	1 951 928	-13,78	1 907 760	1 793 544	-5,99
CZECH REPUBLIC	5 796	872	-84,96	13 546	4 631	-65,81
REP. OF MACEDONIA	0	32 524	-	0	20 490	-
RUSSIA FEDERATION	7 410 946	5 427 105	-26,77	7 805 932	5 211 818	-33,23
SERBIA	488	350	-28,28	1 612	2 517	56,14
MONTENEGRO	151 078	430 925	185,23	130 513	376 825	188,73
-GLISEROL DAN LARUTAN ALKALI	114 132 095	143 626 699	25,84	38 188 547	42 012 650	10,01
JAPAN	2 653 462	2 989 000	12,65	835 739	1 020 457	22,10
HONG KONG	576	0	-100,00	3 344	0	-100,00
KOREA, REPUBLIC OF	64 000	0	-100,00	13 200	0	-100,00
CHINA	87 630 090	97 514 396	11,28	28 509 122	26 116 693	-8,39
SINGAPORE	1	0	-100,00	81	0	-100,00
PHILIPPINES	594 280	908 350	52,85	391 274	733 946	87,58
MALAYSIA	21 529 903	37 606 403	74,67	7 853 074	12 348 270	57,24
INDIA	1 499 783	4 508 544	200,61	544 913	1 755 275	222,12
PAKISTAN	0	100 000	-	0	38 000	-
SWEDEN	0	6	-	0	9	-
IRELAND	160 000	0	-100,00	37 800	0	-100,00
-MARGARIN DAN LEMAK LAINNYA	329 501 228	386 996 063	17,45	302 704 198	391 903 904	29,47
JAPAN	281 940	339 600	20,45	274 319	313 325	14,22
HONG KONG	598 107	498 839	-16,60	541 023	495 479	-8,42
KOREA, REPUBLIC OF	4 148 605	4 780 865	15,24	4 084 472	5 140 332	25,85
TAIWAN	1 240 027	1 591 888	28,38	1 107 846	1 491 178	34,60
CHINA	91 383 073	146 407 320	60,21	75 191 741	142 599 016	89,65
PAPUA NEW GUINEA	833 107	1 011 184	21,38	788 578	1 022 353	29,65
THAILAND	4 857 075	988 248	-79,65	4 989 128	998 692	-79,98
SINGAPORE	276 553	448 150	62,05	248 698	394 695	58,70
PHILIPPINES	6 058 188	6 758 606	11,56	5 490 306	7 001 552	27,53
MALAYSIA	7 196 820	2 705 123	-62,41	10 877 226	5 651 484	-48,04
MYANMAR	746 759	1 094 892	46,62	994 352	1 195 647	20,24
CAMBODIA	157 500	157 266	-0,15	119 189	122 068	2,42
BRUNEI DARUSSALAM	13 454	146	-98,91	14 257	42	-99,71
VIET NAM	8 114 431	7 943 146	-2,11	7 632 037	8 236 770	7,92
MALDIVES	87 140	80 719	-7,37	74 407	78 468	5,46

TABEL 5. PERKEMBANGAN EKSPOR INDONESIA MENURUT KOMODITI DAN NEGARA TUJUAN
JANUARI-JUNI 2013 DAN 2014

KOMODITI / NEGARA TUJUAN	BERAT BERSIH (KG)		PERUB	NILAI FOB (US \$)		PERUB
	JAN-JUN 2013	JAN-JUN 2014	%	JAN-JUN 2013	JAN-JUN 2014	%
(1)	(2)	(3)	(4)	(5)	(6)	(7)
INDIA	699 753	2 484 570	255,06	587 268	2 231 788	280,03
PAKISTAN	1 239 024	2 444 880	97,32	1 097 737	2 262 254	106,08
BANGLADESH	51 045	116 568	128,36	41 921	107 895	157,38
SRI LANKA	4 178 950	2 302 270	-44,91	3 488 682	2 070 965	-40,64
AFGHANISTAN	0	638 208	-	0	575 888	-
IRAQ	90 000	705 672	684,08	76 860	685 185	791,47
IRAN (ISLAMIC REPUBLIC OF)	6 123 272	3 081 286	-49,68	6 227 203	3 817 588	-38,69
SAUDI ARABIA	10 972 672	6 766 195	-38,34	9 355 133	6 646 604	-28,95
ISRAEL	4 279 360	4 313 225	0,79	4 228 096	4 581 637	8,36
KUWAIT	614 440	730 941	18,96	710 783	745 407	4,87
JORDAN	958 752	1 012 280	5,58	905 989	999 507	10,32
LEBANON	532 346	912 852	71,48	535 210	1 019 386	90,46
YEMEN	183 200	202 468	10,52	162 584	190 530	17,19
OMAN	666 960	171 480	-74,29	549 856	155 612	-71,70
SYRIA ARAB REPUBLIC	2 140 860	2 305 468	7,69	1 927 906	2 717 142	40,94
TURKEY	15 000 678	15 119 310	0,79	14 899 175	18 601 980	24,85
UNITED ARAB EMIRATES	1 110 442	1 204 132	8,44	1 047 784	1 215 008	15,96
QATAR	71 410	99 820	39,78	66 445	100 385	51,08
BAHRAIN	63 000	82 250	30,56	51 293	77 152	50,41
CYPRUS	0	67 820	-	0	70 993	-
EGYPT	6 221 775	9 815 452	57,76	6 093 061	11 515 430	88,99
LIBYAN ARAB JAMAHIRIYA	20 000	168 000	740,00	24 300	149 562	515,48
MOROCCO	1 101 175	878 520	-20,22	1 013 155	1 277 502	26,09
TUNISIA	64 772	22 000	-66,03	67 992	33 550	-50,66
ALGERIA	19 039 520	14 873 370	-21,88	16 378 868	14 550 363	-11,16
SUDAN	5 639 680	5 121 035	-9,20	4 935 590	4 751 451	-3,73
ERITREA	82 500	0	-100,00	69 690	0	-100,00
NAMIBIA	41 400	61 200	47,83	34 776	55 488	59,56
ETHIOPIA	43 770	153 600	250,93	32 783	147 496	349,92
TANZANIA, UNITED REP. OF	804 415	1 168 421	45,25	706 806	1 073 727	51,91
MADAGASCAR	88 500	40 630	-54,09	72 232	35 182	-51,29
KENYA	153 150	256 800	67,68	116 135	214 185	84,43
MOZAMBIQUE	2 863 102	2 228 760	-22,16	2 355 727	2 003 851	-14,94
TOGO	841 575	219 680	-73,90	709 966	203 410	-71,35
GHANA	7 590 523	6 402 220	-15,66	6 251 084	5 567 612	-10,93
LIBERIA	282 525	337 464	19,45	249 281	311 892	25,12
GUINEA	0	20 250	-	0	19 642	-
ANGOLA	3 992 400	6 858 306	71,78	3 415 083	6 185 068	81,11
CONGO	348 470	947 860	172,01	286 233	865 543	202,39
CAMEROON	608 230	1 056 210	73,65	535 105	972 019	81,65
NIGERIA	22 537 605	29 262 925	29,84	19 834 735	25 694 878	29,54
SIERRA LEONE	322 800	160 650	-50,23	272 994	151 154	-44,63
GABON	1 550	16 900	990,32	1 455	16 140	1 009,28
COTE D'IVOIRE	306 220	0	-100,00	268 561	0	-100,00
SENEGAL	345 580	641 220	85,55	273 558	559 968	104,70
MAURITANIA	113 600	198 360	74,61	94 163	187 450	99,07
MALI	105 000	52 500	-50,00	94 313	45 563	-51,69
BENIN	609 711	784 020	28,59	467 162	705 246	50,96
GAMBIA	0	39 000	-	0	35 230	-
CENTRAL AFRICAN REPUBLIC	0	36 400	-	0	35 620	-
NIGER	0	19 500	-	0	17 030	-
DJIBOUTI	3 765 390	1 110 080	-70,52	3 163 365	1 024 702	-67,61
SAO TOME AND PRINCIPE	18 200	36 400	100,00	16 510	38 610	133,86
SOUTH AFRICA	4 278 172	2 101 676	-50,87	4 094 499	2 635 430	-35,63
ZIMBABWE	161 988	101 460	-37,37	178 409	144 111	-19,22
MALAWI	216 860	102 615	-52,68	180 470	86 847	-51,88
COMOROS	38 450	0	-100,00	32 150	0	-100,00
MAURITIUS	154 800	84 000	-45,74	134 193	74 865	-44,21
AUSTRALIA	1 937 923	959 053	-50,51	2 203 217	1 082 085	-50,89
NEW ZEALAND	1 849 415	1 873 290	1,29	1 795 511	1 902 070	5,93
NEW CALEDONIA	0	45 000	-	0	56 183	-
VANUATU	21 000	21 800	3,81	17 640	20 928	18,64
FIJI	85 700	101 700	18,67	72 304	103 853	43,63
KIRIBATI	820	10 525	1 183,54	2 050	20 200	885,37
SAMOA	0	57 600	-	0	53 924	-
SOLOMON ISLANDS	140 163	81 762	-41,67	166 297	87 150	-47,59
TONGA	21 000	21 540	2,57	18 415	24 149	31,14
EAST TIMOR	247 193	227 996	-7,77	255 223	240 366	-5,82
UNITED STATES	8 271 907	5 750 720	-30,48	7 294 276	5 426 569	-25,61
CANADA	315 528	639 760	102,76	278 214	607 202	118,25
MEXICO	4 619 200	5 348 200	15,78	4 973 015	6 856 715	37,88
HONDURAS	200 000	80 000	-60,00	184 180	71 340	-61,27
NICARAGUA	420 000	400 000	-4,76	381 520	338 400	-11,30
PANAMA	21 080	40 000	89,75	22 987	35 220	53,22
CUBA	0	45 720	-	0	49 835	-
CHILE	689 800	1 001 600	45,20	664 224	1 028 591	54,86

TABEL 5. PERKEMBANGAN EKSPOR INDONESIA MENURUT KOMODITI DAN NEGARA TUJUAN
JANUARI-JUNI 2013 DAN 2014

KOMODITI / NEGARA TUJUAN	BERAT BERSIH (KG)		PERUB	NILAI FOB (US \$)		PERUB
	JAN-JUN 2013	JAN-JUN 2014	%	JAN-JUN 2013	JAN-JUN 2014	%
(1)	(2)	(3)	(4)	(5)	(6)	(7)
VENEZUELA	135 000	22 500	-83,33	126 092	22 680	-82,01
ARGENTINA	198 000	226 880	14,59	212 410	295 979	39,34
BRAZIL	3 122 000	3 454 750	10,66	3 737 300	5 091 212	36,23
COLOMBIA	112 500	203 370	80,77	108 610	222 392	104,76
URUGUAY	385 000	2 555 280	563,71	335 967	3 211 874	856,01
ECUADOR	157 500	157 500	0,00	154 103	186 550	21,06
PERU	945 155	893 980	-5,41	881 641	1 006 627	14,18
GUYANA	261 276	19 400	-92,57	230 358	16 955	-92,64
TRINIDAD AND TOBAGO	893 767	913 514	2,21	815 297	844 958	3,64
JAMAICA	2 126 373	2 785 148	30,98	1 770 679	2 439 495	37,77
PUERTO RICO	174 184	243 691	39,90	154 259	217 413	40,94
BELIZE	0	66 452	-	0	58 265	-
DOMINICAN REPUBLIC	0	22 360	-	0	18 648	-
HAITI	645 400	1 733 055	168,52	555 045	1 649 629	197,21
BARBADOS	304 822	326 594	7,14	312 552	302 726	-3,14
GRENADA	9 375	39 168	317,79	8 648	38 060	340,10
NORFOLK ISLANDS	0	200 000	-	0	176 000	-
UNITED KINGDOM	0	42 000	-	0	41 055	-
NETHERLANDS	0	1	-	0	1	-
FRANCE	179 130	460	-99,74	155 614	12 650	-91,87
GERMANY, FED. REP. OF	96 000	186 400	94,17	101 792	190 201	86,85
BELGIUM	14	40	185,71	7	19	171,43
DENMARK	11 065 833	15 264 778	37,95	11 297 312	12 014 349	6,35
NORWAY	4 150 000	0	-100,00	4 037 796	0	-100,00
SWEDEN	0	510 740	-	0	865 530	-
ITALY	226 067	0	-100,00	571 783	0	-100,00
SPAIN	571 546	710 020	24,23	644 720	1 142 182	77,16
GREECE	1 401 520	3 877 960	176,70	1 373 582	3 729 885	171,54
THE DEMOCRATIC REPUBLIC OF THE	670 530	1 386 320	106,75	563 051	1 179 160	109,42
POLAND	0	88 320	-	0	88 020	-
ROMANIA	327 080	1 819 120	456,17	303 555	1 672 447	450,95
BULGARIA	6 914 830	8 662 880	25,28	6 078 993	7 810 854	28,49
ALBANIA	197 400	265 320	34,41	189 454	258 395	36,39
KAZAKHSTAN	21 000	63 100	200,48	18 060	69 749	286,21
KYRGYZSTAN	0	41 600	-	0	31 200	-
MOLDOVA, REPUBLIC OF	88 000	272 040	209,14	77 440	270 034	248,70
TURKMENISTAN	615 684	963 175	56,44	635 047	1 057 907	66,59
UKRAINE	2 760 554	2 244 870	-18,68	2 951 246	3 414 279	15,69
UZBEKISTAN	61 718	1 819 880	2 848,70	67 277	1 518 493	2 157,08
LITHUANIA	217 600	328 720	51,07	217 014	294 661	35,78
LATVIA	21 000	147 000	600,00	27 804	186 815	571,90
ESTONIA	1 146 240	1 108 900	-3,26	1 391 909	1 225 167	-11,98
GEORGIA	374 500	407 180	8,73	395 986	577 767	45,91
CROATIA	1 310 480	1 222 540	-6,71	1 212 660	1 219 552	0,57
SLOVENIA	667 220	751 400	12,62	590 375	679 179	15,04
REP. OF MACEDONIA	96 000	108 920	13,46	88 320	142 242	61,05
RUSSIA FEDERATION	10 131 030	9 123 320	-9,95	11 049 765	13 351 835	20,83
MONTENEGRO	106 820	63 980	-40,10	89 694	56 209	-37,33
-SABUN MANDI DAN CUCI	428 371 782	418 693 872	-2,26	459 675 180	453 923 210	-1,25
JAPAN	6 337 548	5 207 256	-17,83	9 160 949	6 963 147	-23,99
HONG KONG	2 437 959	2 027 457	-16,84	3 382 417	2 950 386	-12,77
KOREA, DEM. PEOPLE'S REP.	137 309	260 499	89,72	150 279	196 745	30,92
KOREA, REPUBLIC OF	7 807 164	7 916 063	1,39	9 080 574	8 962 189	-1,30
TAIWAN	3 745 597	3 386 089	-9,60	5 272 020	4 881 522	-7,41
CHINA	15 915 983	17 870 194	12,28	16 288 895	19 328 154	18,66
MONGOLIA	465 045	744 192	60,03	547 044	874 130	59,79
PAPUA NEW GUINEA	6 702 688	6 425 596	-4,13	6 006 195	5 876 743	-2,16
THAILAND	22 806 864	20 764 475	-8,96	25 283 780	20 764 913	-17,87
SINGAPORE	9 591 882	12 173 223	26,91	14 298 448	16 671 338	16,60
PHILIPPINES	14 507 938	12 800 850	-11,77	16 966 080	14 941 801	-11,93
MALAYSIA	44 972 523	46 324 657	3,01	48 430 647	50 607 715	4,50
MYANMAR	9 487 798	3 113 336	-67,19	8 289 827	3 754 141	-54,71
CAMBODIA	24 566	2 155	-91,23	41 393	3 642	-91,20
BRUNEI DARUSSALAM	693 904	892 922	28,68	1 197 410	872 197	-27,16
NEPAL	20 666	13 230	-35,98	26 645	20 665	-22,44
BHUTAN	28 620	0	-100,00	33 072	0	-100,00
VIET NAM	3 434 783	5 098 476	48,44	4 981 910	7 000 455	40,52
MALDIVES	1 382 170	1 436 991	3,97	1 763 608	1 707 951	-3,16
INDIA	6 277 435	10 303 319	64,13	6 770 130	9 511 061	40,49
PAKISTAN	7 464 995	10 473 229	40,30	9 488 163	14 173 842	49,38
BANGLADESH	1 436 910	351 843	-75,51	1 420 526	611 836	-56,93
SRI LANKA	267 245	296 883	11,09	404 692	473 286	16,95
AFGHANISTAN	859 194	464 203	-45,97	904 599	551 359	-39,05
IRAQ	2 163 139	2 940 257	35,93	2 800 816	3 928 931	40,28
IRAN (ISLAMIC REPUBLIC OF)	2 572 737	2 546 703	-1,01	2 979 147	3 163 338	6,18

TABEL 5. PERKEMBANGAN EKSPOR INDONESIA MENURUT KOMODITI DAN NEGARA TUJUAN
JANUARI-JUNI 2013 DAN 2014

KOMODITI / NEGARA TUJUAN	BERAT BERSIH (KG)		PERUB	NILAI FOB (US \$)		PERUB
	JAN-JUN 2013	JAN-JUN 2014	%	JAN-JUN 2013	JAN-JUN 2014	%
(1)	(2)	(3)	(4)	(5)	(6)	(7)
SAUDI ARABIA	1 194 253	1 175 055	-1,61	1 955 166	2 036 291	4,15
ISRAIL	469 984	87 470	-81,39	543 593	146 633	-73,03
KUWAIT	215 688	208 617	-3,28	301 776	323 447	7,18
JORDAN	776 587	2 428 659	212,73	1 131 992	2 532 023	123,68
LEBANON	485 728	415 413	-14,48	492 764	616 830	25,18
YEMEN	2 318 829	3 462 933	49,34	3 219 861	4 465 560	38,69
OMAN	918 564	185 415	-79,81	1 017 877	219 390	-78,45
SYRIA ARAB REPUBLIC	220 000	11 200	-94,91	159 090	18 955	-88,09
TURKEY	7 453 415	4 759 185	-36,15	6 063 516	3 473 346	-42,72
UNITED ARAB EMIRATES	22 276 627	19 760 433	-11,30	26 702 299	24 190 991	-9,40
QATAR	20 785	19 550	-5,94	39 962	40 681	1,80
BAHRAIN	18 720	195	-98,96	26 949	1 580	-94,14
CYPRUS	95 000	0	-100,00	72 694	0	-100,00
EGYPT	13 836 080	15 889 383	14,84	12 458 815	14 850 561	19,20
LIBYAN ARAB JAMAHIRIYA	3 110 718	2 888 540	-7,14	4 122 982	3 577 481	-13,23
MOROCCO	42 150	14 265	-66,16	66 382	17 565	-73,54
TUNISIA	80 329	0	-100,00	66 416	0	-100,00
ALGERIA	3 695 622	2 911 780	-21,21	3 564 288	3 024 340	-15,15
SUDAN	448 999	190 253	-57,63	587 024	230 895	-60,67
ERITREA	732 060	1 897 119	159,15	864 962	1 712 630	98,00
NAMIBIA	193 104	327 974	69,84	253 752	333 301	31,35
ETHIOPIA	4 071 796	4 725 660	16,06	4 581 281	5 281 110	15,28
TANZANIA, UNITED REP. OF	1 160 966	2 708 665	133,31	1 342 988	3 012 452	124,31
MADAGASCAR	5 523 529	5 671 360	2,68	5 141 714	4 913 174	-4,44
SOMALIA	262 205	496 624	89,40	271 934	474 202	74,38
KENYA	2 551 223	1 551 854	-39,17	2 710 494	1 573 846	-41,94
REUNION	21 672	10 823	-50,06	18 692	9 814	-47,50
MOZAMBIQUE	6 215 428	8 292 295	33,41	5 232 439	6 320 851	20,80
EQUATORIAL GUINEA	424 344	402 872	-5,06	527 246	575 363	9,13
TOGO	3 692 551	4 508 164	22,09	3 700 580	4 445 991	20,14
GHANA	16 483 235	12 021 197	-27,07	15 658 592	13 217 970	-15,59
LIBERIA	2 313 612	1 503 019	-35,04	2 642 086	1 892 519	-28,37
GUINEA	2 150 625	2 097 416	-2,47	1 403 173	1 512 646	7,80
ANGOLA	17 120 419	16 348 062	-4,51	19 456 426	16 971 427	-12,77
CONGO	5 153 434	5 303 763	2,92	4 681 545	4 631 047	-1,08
CAMEROON	2 106 393	1 586 073	-24,70	2 291 641	1 932 424	-15,68
NIGERIA	22 483 061	17 154 887	-23,70	19 082 022	15 698 158	-17,73
SIERRA LEONE	1 961 635	1 409 609	-28,14	2 415 904	1 690 056	-30,04
GABON	976 748	776 061	-20,55	1 180 098	918 242	-22,19
COTE D'IVOIRE	2 241 880	1 270 194	-43,34	2 458 425	1 598 500	-34,98
SENEGAL	722 678	1 449 511	100,57	504 269	1 361 067	169,91
MAURITANIA	8 652 738	9 619 389	11,17	6 845 402	8 150 476	19,06
MALI	1 227 409	1 452 941	18,37	1 597 132	1 802 613	12,87
BENIN	14 439 707	12 044 155	-16,59	17 997 270	14 462 133	-19,64
BURKINA FASO	616 450	485 605	-21,23	877 855	759 760	-13,45
GUINEA BISSAU	663 771	2 176 560	227,91	443 968	1 545 184	248,04
GAMBIA	1 186 233	991 559	-16,41	1 314 674	810 972	-38,31
SEYCHELLES	33 269	46 194	38,85	48 252	54 998	13,98
UGANDA	60	0	-100,00	300	0	-100,00
CENTRAL AFRICAN REPUBLIC	0	53 214	-	0	79 416	-
NIGER	147 211	151 862	3,16	147 175	177 722	20,76
CHAD	65 385	43 785	-33,04	60 012	38 142	-36,44
DJIBOUTI	11 692 461	10 399 818	-11,06	9 433 965	9 113 342	-3,40
SAO TOME AND PRINCIPE	33 890	65 650	93,71	31 475	69 467	120,71
SOUTH AFRICA	3 248 329	3 253 013	0,14	2 945 883	2 928 788	-0,58
ZIMBABWE	313 045	100 700	-67,83	295 827	99 288	-66,44
ZAMBIA	9 788	0	-100,00	12 682	0	-100,00
MALAWI	3 763 800	5 596 250	48,69	2 349 800	3 805 722	61,96
COMOROS	180 390	207 847	15,22	212 779	207 386	-2,53
BURUNDI	24 192	13 140	-45,68	39 312	19 577	-50,20
MAURITIUS	2 814 935	2 043 607	-27,40	2 406 355	1 816 704	-24,50
RWANDA	163 296	149 626	-8,37	252 600	231 455	-8,37
AUSTRALIA	12 979 077	13 785 720	6,21	18 072 535	19 289 533	6,73
NEW ZEALAND	803 025	1 022 831	27,37	1 069 315	1 275 996	19,33
MICRONESIA, FED. STATES OF	124 989	84 966	-32,02	153 089	107 883	-29,53
GUAM	423	128	-69,74	1 406	128	-90,90
PALAU	540	1 080	100,00	17 451	19 641	12,55
NAURU	14 297	22 058	54,28	42 503	33 037	-22,27
NEW CALEDONIA	85	1 738	1 944,71	152	5 330	3 406,58
NORTHERN MARIANA ISLANDS	5 039	20 007	297,04	11 246	33 131	194,60
SAINT VINCENT AND THE GRENADINE	150	0	-100,00	30	0	-100,00
VANUATU	150 283	257 361	71,25	198 455	253 510	27,74
WALLIS AND FUTUNA ISLANDS	6 487	0	-100,00	17 183	0	-100,00
AMERICAN SAMOA	21 996	65 880	199,51	17 448	54 450	212,07
COOK ISLANDS	8 584	7 086	-17,45	10 277	20 804	102,43
FIJI	1 864 946	1 849 226	-0,84	1 694 264	1 683 238	-0,65

TABEL 5. PERKEMBANGAN EKSPOR INDONESIA MENURUT KOMODITI DAN NEGARA TUJUAN
JANUARI-JUNI 2013 DAN 2014

KOMODITI / NEGARA TUJUAN	BERAT BERSIH (KG)		PERUB	NILAI FOB (US \$)		PERUB
	JAN-JUN 2013	JAN-JUN 2014	%	JAN-JUN 2013	JAN-JUN 2014	%
(1)	(2)	(3)	(4)	(5)	(6)	(7)
KIRIBATI	259 090	307 170	18,56	341 593	382 611	12,01
MARSHALL ISLANDS	36 367	91 286	151,01	31 522	114 193	262,26
SAMOA	365 948	387 701	5,94	434 094	527 896	21,61
SOLOMON ISLANDS	499 751	477 168	-4,52	648 451	558 482	-13,87
TONGA	138 367	148 033	6,99	179 787	507 609	182,34
TUVALU	20 211	21 670	7,22	26 489	21 020	-20,65
CHRISTMAS ISLANDS	13 743	94	-99,32	17 792	500	-97,19
EAST TIMOR	3 197 447	3 272 616	2,35	3 124 768	2 954 852	-5,44
UNITED STATES	916 389	1 713 803	87,02	1 552 877	2 255 802	45,27
CANADA	1 074 713	93 190	-91,33	994 472	102 522	-89,69
MEXICO	67 200	11 210	-83,32	157 071	28 229	-82,03
GUATEMALA	177 735	291 663	64,10	195 368	404 468	107,03
PANAMA	350 132	358 836	2,49	397 198	465 086	17,09
CUBA	2 765 650	61 410	-97,78	2 473 827	84 957	-96,57
SURINAME	172 406	47 468	-72,47	232 536	82 944	-64,33
CHILE	1 553 733	1 154 436	-25,70	2 141 047	1 629 754	-23,88
ARGENTINA	19 290	32 550	68,74	35 762	76 235	113,17
BRAZIL	98 693	139 714	41,56	203 216	291 900	43,64
COLOMBIA	1 675 152	3 194 673	90,71	1 636 209	2 702 352	65,16
BOLIVIA	124 087	203 867	64,29	158 956	284 846	79,20
URUGUAY	44 000	45 360	3,09	86 442	93 202	7,82
PERU	137 218	86 630	-36,87	217 617	143 413	-34,10
GUYANA	61 405	141 208	129,96	84 068	177 097	110,66
TRINIDAD AND TOBAGO	883 290	782 093	-11,46	770 078	783 105	1,69
BAHAMAS	26 464	27 798	5,04	43 059	53 656	24,61
JAMAICA	942 880	1 149 303	21,89	675 439	917 583	35,85
PUERTO RICO	16 000	0	-100,00	19 725	0	-100,00
BELIZE	0	19 674	-	0	25 878	-
DOMINICAN REPUBLIC	155 320	268 489	72,86	166 449	380 086	128,35
EL SALVADOR	119 970	103 275	-13,92	144 203	145 654	1,01
COSTA RICA	40 000	40 000	0,00	30 980	35 180	13,56
HAITI	1 635 524	2 879 892	76,08	2 428 067	3 594 926	48,06
BARBADOS	28 287	54 871	93,98	34 615	66 653	92,56
CAPE VERDE	207 642	241 608	16,36	222 028	235 632	6,13
FRENCH GUIANA	0	39 840	-	0	32 320	-
FRENCH POLYNESIA	63 555	136 808	115,26	53 971	129 896	140,68
GRENADA	16 461	33 911	106,01	19 207	44 210	130,18
MARTINIQUE	22 503	0	-100,00	18 103	0	-100,00
NETHERLANDS ANTILLES	64 516	20 627	-68,03	62 175	57 250	-7,92
SAINT LUCIA	13 378	13 458	0,60	23 791	28 907	21,50
GAUDELOUPE	5	14	180,00	54	69	27,78
SAINT KITTS AND NEVIS	157	122	-22,29	948	3 857	306,86
UNITED KINGDOM	589 658	969 369	64,40	800 078	1 403 273	75,39
NETHERLANDS	237 519	626 736	163,87	394 932	1 183 667	199,71
FRANCE	2 348 987	1 873 982	-20,22	2 195 933	2 242 279	2,11
GERMANY, FED. REP. OF	1 046 912	548 345	-47,62	749 077	524 190	-30,02
AUSTRIA	24 076	0	-100,00	38 039	0	-100,00
BELGIUM	214 043	192 321	-10,15	278 566	181 937	-34,69
SWITZERLAND	6	14	133,33	10	151	1 410,00
DENMARK	0	20	-	0	121	-
NORWAY	130	10	-92,31	4 334	28	-99,35
SWEDEN	517 230	21 226	-95,90	390 999	53 040	-86,43
FINLAND	15	0	-100,00	195	0	-100,00
ITALY	780 700	843 529	8,05	632 216	670 457	6,05
SPAIN	724 585	264 053	-63,56	756 431	399 563	-47,18
PORTUGAL	442 000	593 000	34,16	358 541	486 114	35,58
GREECE	116 000	80 550	-30,56	103 454	71 450	-30,94
THE DEMOCRATIC REPUBLIC OF THE	1 736 864	3 713 386	113,80	1 764 793	3 661 637	107,48
HUNGARY	1 005	690	-31,34	7 781	4 655	-40,17
POLAND	3 740 150	2 369 546	-36,65	3 056 328	2 086 030	-31,75
ROMANIA	141 179	133 395	-5,51	162 542	172 056	5,85
BULGARIA	534 402	295 445	-44,71	454 134	307 387	-32,31
ALBANIA	40 000	0	-100,00	29 800	0	-100,00
AZERBAIJAN	20 052	58 824	193,36	26 307	85 152	223,69
KAZAKHSTAN	0	16 890	-	0	21 519	-
KYRGYZSTAN	80 000	0	-100,00	36 800	0	-100,00
TAJIKISTAN	248 477	55 854	-77,52	331 743	65 928	-80,13
TURKMENISTAN	129 797	39 947	-69,22	172 302	54 196	-68,55
UKRAINE	1 459 503	200 000	-86,30	1 105 558	132 753	-87,99
UZBEKISTAN	116 462	0	-100,00	119 293	0	-100,00
LITHUANIA	0	59 168	-	0	97 275	-
GEORGIA	69 151	84 578	22,31	88 791	106 869	20,36
CROATIA	296 005	33	-99,99	217 028	72	-99,97
MALTA	405	0	-100,00	581	0	-100,00
SLOVENIA	64 000	128 000	100,00	41 500	93 600	125,54
CZECH REPUBLIC	12 104	23 523	94,34	19 868	36 756	85,00

TABEL 5. PERKEMBANGAN EKSPOR INDONESIA MENURUT KOMODITI DAN NEGARA TUJUAN
JANUARI-JUNI 2013 DAN 2014

KOMODITI / NEGARA TUJUAN	BERAT BERSIH (KG)		PERUB	NILAI FOB (US \$)		PERUB
	JAN-JUN 2013	JAN-JUN 2014	%	JAN-JUN 2013	JAN-JUN 2014	%
(1)	(2)	(3)	(4)	(5)	(6)	(7)
RUSSIA FEDERATION	1 596 068	1 639 257	2,71	1 652 125	1 771 551	7,23
-BAHAN CELUP ORGANIK SINTETIK	17 460 084	16 729 129	-4,19	81 382 106	93 987 167	15,49
JAPAN	1 000 201	1 095 142	9,49	6 122 708	7 725 489	26,18
HONG KONG	465 918	463 740	-0,47	2 163 334	2 649 042	22,45
KOREA, REPUBLIC OF	209 225	270 523	29,30	1 349 950	1 791 861	32,74
TAIWAN	403 747	460 912	14,16	3 585 016	4 403 106	22,82
CHINA	2 244 753	1 553 570	-30,79	6 562 054	6 535 537	-0,40
PAPUA NEW GUINEA	0	2	-	0	13	-
THAILAND	773 965	705 320	-8,87	2 774 091	4 091 769	47,50
SINGAPORE	2 792 179	2 606 525	-6,65	9 788 197	8 850 195	-9,58
PHILIPPINES	83 648	83 417	-0,28	491 186	649 100	32,15
MALAYSIA	246 452	242 331	-1,67	833 896	967 340	16,00
VIET NAM	226 094	222 639	-1,53	875 743	1 082 333	23,59
INDIA	1 214 170	940 435	-22,55	4 433 372	4 534 088	2,27
PAKISTAN	558 595	376 890	-32,53	1 589 654	1 709 743	7,55
BANGLADESH	742 080	1 241 690	67,33	2 924 074	8 028 733	174,57
SRI LANKA	23 390	13 610	-41,81	175 536	134 837	-23,19
IRAN (ISLAMIC REPUBLIC OF)	5 760	0	-100,00	53 381	0	-100,00
JORDAN	19 730	14 980	-24,08	141 606	131 649	-7,03
OMAN	0	40	-	0	342	-
TURKEY	1 213 020	1 430 010	17,89	6 913 295	8 997 905	30,15
QATAR	0	550	-	0	5 695	-
EGYPT	43 000	9 400	-78,14	239 422	31 792	-86,72
MOROCCO	8 925	0	-100,00	45 653	0	-100,00
TANZANIA, UNITED REP. OF	32 300	55 450	71,67	108 533	145 230	33,81
MADAGASCAR	150	0	-100,00	2 282	0	-100,00
KENYA	720	720	0,00	6 401	11 757	83,67
TOGO	2 330	0	-100,00	29 878	0	-100,00
GUINEA	54 518	0	-100,00	95 238	0	-100,00
NIGERIA	25 600	20 220	-21,02	474 700	408 760	-13,89
CENTRAL AFRICAN REPUBLIC	0	3 000	-	0	25 800	-
SOUTH AFRICA	39 300	2 700	-93,13	272 213	42 831	-84,27
MAURITIUS	0	560	-	0	4 137	-
AUSTRALIA	117 371	117 992	0,53	242 625	314 026	29,43
NEW ZEALAND	8 780	18 985	116,23	70 040	191 031	172,75
FIJI	100	0	-100,00	1 500	0	-100,00
EAST TIMOR	158	57 035	35 998,10	115	76 427	66 358,26
UNITED STATES	1 515 217	1 240 479	-18,13	8 127 199	8 342 397	2,65
CANADA	13 080	3 856	-70,52	40 236	37 001	-8,04
MEXICO	362 140	391 601	8,14	2 650 708	2 565 113	-3,23
HONDURAS	42 965	63 046	46,74	248 444	647 356	160,56
PANAMA	37 895	57 350	51,34	206 546	668 457	223,64
CHILE	400	80	-80,00	3 643	1 326	-63,60
ARGENTINA	24 205	26 130	7,95	139 277	244 435	75,50
BRAZIL	429 900	529 161	23,09	3 172 236	3 294 707	3,86
COLOMBIA	28 950	56 720	95,92	212 447	420 718	98,03
BOLIVIA	1 250	0	-100,00	13 248	0	-100,00
PERU	10 680	1 350	-87,36	60 820	7 967	-86,90
EL SALVADOR	13 150	3 440	-73,84	157 938	47 929	-69,65
UNITED KINGDOM	30 775	19 810	-35,63	123 303	59 150	-52,03
NETHERLANDS	2 569	210 000	8 074,39	10 535	1 137 500	10 697,34
FRANCE	5 700	0	-100,00	33 999	0	-100,00
GERMANY, FED. REP. OF	1 192 774	748 340	-37,26	7 063 697	4 353 800	-38,36
BELGIUM	551 878	643 862	16,67	4 759 368	5 247 454	10,26
SWITZERLAND	131 865	232 308	76,17	945 864	2 306 356	143,84
NORWAY	19 800	0	-100,00	24 354	0	-100,00
SWEDEN	357 000	336 000	-5,88	385 560	362 880	-5,88
ITALY	43 500	50 000	14,94	146 167	147 049	0,60
SPAIN	88 175	107 200	21,58	490 789	554 996	13,08
PORTUGAL	37	8	-78,38	35	8	-77,14
-PREPARAT PEMBASMI KUMAN, DLL	43 819 088	60 318 994	37,65	167 276 593	163 273 071	-2,39
JAPAN	2 658 675	2 579 865	-2,96	4 636 419	5 589 757	20,56
HONG KONG	42 016	43 619	3,82	138 265	74 155	-46,37
KOREA, REPUBLIC OF	826 496	1 008 064	21,97	3 298 467	3 217 040	-2,47
TAIWAN	1 150 845	1 082 159	-5,97	2 736 940	2 718 911	-0,66
CHINA	2 455 122	1 769 955	-27,91	39 562 628	33 760 711	-14,67
PAPUA NEW GUINEA	26 378	40 201	52,40	36 038	49 415	37,12
THAILAND	8 540 362	4 646 636	-45,59	49 982 058	19 282 813	-61,42
SINGAPORE	1 551 942	2 252 777	45,16	4 592 515	6 551 535	42,66
PHILIPPINES	7 602 368	7 430 423	-2,26	16 490 261	17 882 312	8,44
MALAYSIA	2 599 526	18 952 989	629,09	13 577 198	15 435 449	13,69
MYANMAR	107 520	165 788	54,19	87 091	234 498	169,26
CAMBODIA	479	0	-100,00	60 276	0	-100,00
BRUNEI DARUSSALAM	4 936	8 722	76,70	32 279	32 931	2,02

TABEL 5. PERKEMBANGAN EKSPOR INDONESIA MENURUT KOMODITI DAN NEGARA TUJUAN
JANUARI-JUNI 2013 DAN 2014

KOMODITI / NEGARA TUJUAN	BERAT BERSIH (KG)		PERUB	NILAI FOB (US \$)		PERUB
	JAN-JUN 2013	JAN-JUN 2014	%	JAN-JUN 2013	JAN-JUN 2014	%
(1)	(2)	(3)	(4)	(5)	(6)	(7)
VIET NAM	622 065	2 490 667	300,39	6 417 112	10 743 290	67,42
MALDIVES	33 421	36 451	9,07	122 254	146 460	19,80
INDIA	39 973	5	-99,99	259 750	33	-99,99
PAKISTAN	4 132 542	2 891 811	-30,02	3 951 049	2 877 155	-27,18
BANGLADESH	406 395	465 752	14,61	1 515 471	1 476 706	-2,56
SRI LANKA	1 105 551	219 460	-80,15	3 332 341	1 230 864	-63,06
AFGHANISTAN	52 427	0	-100,00	175 669	0	-100,00
SAUDI ARABIA	55 405	0	-100,00	192 937	0	-100,00
ISRAIL	28 056	0	-100,00	114 000	0	-100,00
JORDAN	12 211	11 252	-7,85	138 695	134 571	-2,97
LEBANON	117 792	89 960	-23,63	129 263	108 871	-15,78
YEMEN	9 350	63 901	583,43	38 009	247 509	551,19
TURKEY	12 918	713	-94,48	130 282	33 973	-73,92
UNITED ARAB EMIRATES	105 929	88 971	-16,01	131 093	161 701	23,35
CYPRUS	24 148	28 462	17,86	63 665	55 091	-13,47
LIBYAN ARAB JAMAHIRIYA	0	5 612	-	0	23 332	-
SUDAN	34 222	31 348	-8,40	159 974	161 815	1,15
ETHIOPIA	0	784	-	0	45 168	-
TANZANIA, UNITED REP. OF	267 458	488 689	82,72	817 311	1 892 399	131,54
MADAGASCAR	106 976	84 037	-21,44	111 467	77 132	-30,80
KENYA	66 380	3 120	-95,30	80 989	29 870	-63,12
MOZAMBIQUE	40 320	8 820	-78,13	40 320	9 324	-76,88
TOGO	1 995	8 258	313,93	12 941	33 512	158,96
GHANA	61 449	58 899	-4,15	111 594	186 053	66,72
CAMEROON	0	1	-	0	4	-
NIGERIA	9 520	200 069	2 001,57	37 354	535 448	1 333,44
GABON	0	13 969	-	0	45 539	-
SENEGAL	21 068	10 080	-52,15	78 809	42 120	-46,55
BENIN	9 855	9 296	-5,67	35 492	38 844	9,44
GAMBIA	2 113	2 270	7,43	8 764	7 730	-11,80
SOUTH AFRICA	255 296	677 139	165,24	300 348	773 168	157,42
ZIMBABWE	20 399	0	-100,00	45 669	0	-100,00
ZAMBIA	0	126	-	0	1 351	-
MALAWI	60 480	0	-100,00	60 480	0	-100,00
COMOROS	3 900	6 849	75,62	5 591	10 799	93,15
MAURITIUS	111 542	127 980	14,74	262 819	302 578	15,13
AUSTRALIA	155 596	7 946 000	5 006,82	1 358 070	29 612 612	2 080,49
NEW ZEALAND	1 670	11 156	568,02	84 835	293 468	245,93
NEW CALEDONIA	14 941	14 521	-2,81	28 896	33 817	17,03
SAINT VINCENT AND THE GRENADINE	0	9 041	-	0	12 770	-
VANUATU	308	771	150,32	360	588	63,33
WALLIS AND FUTUNA ISLANDS	5 191	0	-100,00	24 923	0	-100,00
COOK ISLANDS	9 909	0	-100,00	10 587	0	-100,00
FIJI	26 800	20 100	-25,00	35 035	27 234	-22,27
KIRIBATI	490	3 000	512,24	660	4 400	566,67
SAMOA	90 689	69 457	-23,41	129 234	106 743	-17,40
SOLOMON ISLANDS	4 000	240	-94,00	2 365	1 678	-29,05
TONGA	6 260	0	-100,00	8 291	0	-100,00
EAST TIMOR	88 008	81 658	-7,22	244 943	182 258	-25,59
UNITED STATES	18 436	5 009	-72,83	28 451	691 525	2 330,58
MEXICO	3 673 290	689 833	-81,22	4 934 159	1 109 032	-77,52
GUATEMALA	161 111	243 310	51,02	163 404	213 720	30,79
HONDURAS	295 920	233 118	-21,22	289 246	194 612	-32,72
NICARAGUA	105 254	103 583	-1,59	100 497	88 031	-12,40
PANAMA	0	8 063	-	0	8 144	-
SURINAME	4 990	4 250	-14,83	35 064	39 113	11,55
CHILE	0	172 800	-	0	445 037	-
VENEZUELA	126 882	0	-100,00	419 662	0	-100,00
ARGENTINA	1 500 425	912 295	-39,20	1 992 439	1 085 492	-45,52
BRAZIL	492 812	53 857	-89,07	464 525	47 497	-89,78
COLOMBIA	28 567	45 811	60,36	206 029	170 575	-17,21
ECUADOR	0	7 841	-	0	116 015	-
PERU	8 438	3 832	-54,59	13 849	21 573	55,77
GUYANA	9 041	7 524	-16,78	13 453	7 249	-46,12
TRINIDAD AND TOBAGO	18 082	0	-100,00	26 906	0	-100,00
JAMAICA	136 153	224 385	64,80	193 603	292 637	51,15
DOMINICAN REPUBLIC	21 000	88 893	323,30	38 500	90 541	135,17
EL SALVADOR	125 269	49 813	-60,24	124 057	42 037	-66,11
COSTA RICA	32 172	80 992	151,75	42 096	80 791	91,92
HAITI	33 329	0	-100,00	52 345	0	-100,00
BARBADOS	0	360	-	0	1 175	-
ANTIGUA AND BARBUDA	0	7 524	-	0	7 249	-
FRENCH POLYNESIA	67 982	82 328	21,10	75 908	91 524	20,57
NETHERLANDS ANTILLES	0	350	-	0	3 453	-
NORFOLK ISLANDS	50	60	20,00	616	750	21,75
GUADELOUPE	6 840	0	-100,00	10 297	0	-100,00

TABEL 5. PERKEMBANGAN EKSPOR INDONESIA MENURUT KOMODITI DAN NEGARA TUJUAN
JANUARI-JUNI 2013 DAN 2014

KOMODITI / NEGARA TUJUAN	BERAT BERSIH (KG)		PERUB	NILAI FOB (US \$)		PERUB
	JAN-JUN 2013	JAN-JUN 2014	%	JAN-JUN 2013	JAN-JUN 2014	%
(1)	(2)	(3)	(4)	(5)	(6)	(7)
UNITED KINGDOM	0	2 429	-	0	3 538	-
NETHERLANDS	29 664	39	-99,87	36 656	1 500	-95,91
FRANCE	19 158	14 986	-21,78	31 699	313 491	888,96
GERMANY, FED. REP. OF	15 102	99 609	559,57	30 204	102 396	239,01
BELGIUM	0	7	-	0	1	-
ITALY	440 084	454 452	3,26	902 327	749 818	-16,90
SPAIN	0	8 467	-	0	29 912	-
GREECE	242 635	202 680	-16,47	481 513	371 304	-22,89
POLAND	9 161	99 880	990,27	12 908	129 426	902,68
UKRAINE	22 055	412	-98,13	48 774	19 438	-60,15
GEORGIA	5 000	0	-100,00	7 000	0	-100,00
RUSSIA FEDERATION	368 503	148 309	-59,75	460 260	166 970	-63,72
-DAMAR TIRUAN, BAHAN PLASTIK	648 291 195	745 715 410	15,03	1 235 289 281	1 397 994 031	13,17
JAPAN	100 695 219	100 005 805	-0,68	224 105 438	229 238 137	2,29
HONG KONG	9 176 436	8 672 731	-5,49	12 585 615	12 096 879	-3,88
KOREA, DEM. PEOPLE'S REP.	1 700	0	-100,00	4 909	0	-100,00
KOREA, REPUBLIC OF	17 727 751	17 828 331	0,57	34 927 043	37 632 913	7,75
TAIWAN	10 777 623	16 091 199	49,30	24 180 043	31 631 668	30,82
CHINA	159 913 238	157 914 258	-1,25	154 156 622	154 168 543	0,01
MACAU	3 235	5 440	68,16	10 950	11 907	8,74
PAPUA NEW GUINEA	828 060	788 838	-4,74	1 771 556	1 827 224	3,14
THAILAND	22 609 060	24 535 986	8,52	63 944 005	64 062 570	0,19
SINGAPORE	32 222 880	33 455 068	3,82	79 500 485	79 871 842	0,47
PHILIPPINES	27 434 618	29 052 024	5,90	62 806 458	67 784 831	7,93
MALAYSIA	62 051 518	74 478 517	20,03	113 753 143	133 330 507	17,21
MYANMAR	2 362 217	1 390 807	-41,12	3 217 153	2 430 717	-24,45
CAMBODIA	344 604	342 121	-0,72	633 461	609 239	-3,82
BRUNEI DARUSSALAM	418 579	335 126	-19,94	1 065 399	879 303	-17,47
LAO PEOPLE'S DEM. REP.	516	10 681	1 969,96	11 264	28 779	155,50
NEPAL	203	6 623	3 162,56	328	27 643	8 327,74
VIET NAM	28 147 565	38 215 328	35,77	57 431 760	75 313 561	31,14
MALDIVES	177 981	152 137	-14,52	916 933	538 067	-41,32
INDIA	13 192 603	11 527 765	-12,62	27 037 237	26 049 039	-3,65
PAKISTAN	1 972 048	9 568 391	385,20	5 274 863	14 098 422	167,28
BANGLADESH	9 864 757	17 310 059	75,47	14 427 667	22 263 980	54,31
SRI LANKA	2 919 151	2 320 958	-20,49	6 883 004	5 961 959	-13,38
AFGHANISTAN	393	0	-100,00	20 474	0	-100,00
IRAQ	19 318	7 445	-61,46	61 192	25 182	-58,85
IRAN (ISLAMIC REPUBLIC OF)	61 797	261 742	323,55	540 486	8 867 795	1 540,71
SAUDI ARABIA	9 059 523	7 139 181	-21,20	23 970 488	20 078 380	-16,24
ISRAEL	368 281	380 542	3,33	609 386	778 748	27,79
KUWAIT	869 155	337 336	-61,19	1 526 516	1 252 645	-17,94
JORDAN	19 125	214 063	1 019,28	71 890	440 408	512,61
LEBANON	419 178	371 516	-11,37	976 606	853 221	-12,63
PALESTINA	0	7	-	0	4	-
YEMEN	563 719	299 132	-46,94	1 399 393	1 207 599	-13,71
OMAN	240 509	121 292	-49,57	551 383	314 418	-42,98
SYRIA ARAB REPUBLIC	205 721	167 987	-18,34	741 082	450 368	-39,23
TURKEY	15 888 840	12 479 269	-21,46	26 516 950	25 444 258	-4,05
UNITED ARAB EMIRATES	5 681 468	6 057 707	6,62	14 045 490	16 062 072	14,36
QATAR	233 110	148 764	-36,18	1 603 199	663 150	-58,64
BAHRAIN	61 147	87 677	43,39	194 921	272 025	39,56
CYPRUS	102	5 388	5 182,35	304	22 178	7 195,39
EGYPT	3 367 583	1 728 402	-48,68	7 348 443	4 646 506	-36,77
LIBYAN ARAB JAMAHIRIYA	85 995	72 147	-16,10	324 787	385 082	18,56
MOROCCO	239 379	114 010	-52,37	854 559	448 659	-47,50
TUNISIA	57 237	52 382	-8,48	202 656	147 374	-27,28
ALGERIA	281 162	337 715	20,11	718 196	661 093	-7,95
SUDAN	72 337	47 444	-34,41	244 180	178 062	-27,08
ETHIOPIA	5 205	85 624	1 545,03	19 373	181 877	838,82
TANZANIA, UNITED REP. OF	256 573	262 303	2,23	721 962	793 051	9,85
MADAGASCAR	134 394	72 413	-46,12	420 172	232 748	-44,61
SOMALIA	128 838	252 573	96,04	235 025	549 390	133,76
KENYA	358 476	633 365	76,68	1 039 777	1 966 244	89,10
REUNION	118 291	91 151	-22,94	260 569	205 080	-21,30
MOZAMBIQUE	194 118	43 789	-77,44	381 996	138 758	-63,68
TOGO	202 758	81 460	-59,82	406 004	218 343	-46,22
GHANA	1 098 158	430 669	-60,78	2 049 812	1 694 535	-17,33
LIBERIA	21 462	12 018	-44,00	72 603	46 173	-36,40
GUINEA	8 828	22 636	156,41	19 279	28 198	46,26
ANGOLA	58 674	42 799	-27,06	210 527	151 343	-28,11
CONGO	66 847	102 578	53,45	130 429	94 985	-27,17
CAMEROON	216 522	110 080	-49,16	659 923	472 742	-28,36
NIGERIA	5 687 332	4 494 078	-20,98	12 586 948	7 936 961	-36,94
SIERRA LEONE	10 169	3 798	-62,65	18 422	7 237	-60,72
GABON	243 993	243 074	-0,38	518 585	521 476	0,56
COTE D'IVOIRE	277 324	263 978	-4,81	1 540 752	1 513 706	-1,76
SENEGAL	510 245	669 829	31,28	1 192 416	1 554 929	30,40

TABEL 5. PERKEMBANGAN EKSPOR INDONESIA MENURUT KOMODITI DAN NEGARA TUJUAN
JANUARI-JUNI 2013 DAN 2014

KOMODITI / NEGARA TUJUAN	BERAT BERSIH (KG)		PERUB	NILAI FOB (US \$)		PERUB
	JAN-JUN 2013	JAN-JUN 2014	%	JAN-JUN 2013	JAN-JUN 2014	%
(1)	(2)	(3)	(4)	(5)	(6)	(7)
MAURITANIA	158	13 136	8 213,92	1 149	43 069	3 648,39
MALI	303 741	160 280	-47,23	669 800	381 986	-42,97
BENIN	48 103	54 637	13,58	158 980	147 882	-6,98
GAMBIA	101 245	0	-100,00	199 468	0	-100,00
U.S. VIRGIN ISLANDS	69	0	-100,00	84	0	-100,00
SEYCHELLES	18 685	16 301	-12,76	64 568	68 106	5,48
UGANDA	14 909	6 771	-54,58	54 260	27 326	-49,64
CENTRAL AFRICAN REPUBLIC	0	784	-	0	3 158	-
NIGER	20	2 050	10 150,00	3	3 879	129 200,00
DJIBOUTI	5 682	131 071	2 206,78	11 343	202 571	1 685,87
SAO TOME AND PRINCIPE	0	104	-	0	90	-
SOUTH AFRICA	1 936 194	1 053 440	-45,59	4 604 779	3 551 341	-22,88
ZIMBABWE	44 197	37 239	-15,74	148 466	134 124	-9,66
MAURITIUS	604 072	121 235	-79,93	971 561	339 511	-65,06
VIRGIN ISLANDS (BRITISH)	30	378	1 160,00	27	1 366	4 959,26
AUSTRALIA	18 434 651	18 599 064	0,89	43 549 107	45 991 286	5,61
NEW ZEALAND	2 861 088	2 294 313	-19,81	5 850 049	4 738 873	-18,99
MICRONESIA, FED. STATES OF	0	1 087	-	0	3 904	-
GUAM	939	1 331	41,75	7 489	12 303	64,28
PALAU	1 108	500	-54,87	8 479	2 208	-73,96
NAURU	26	0	-100,00	126	0	-100,00
NEW CALEDONIA	14 330	139 231	871,61	60 294	237 298	293,57
NORTHERN MARIANA ISLANDS	0	807	-	0	2 880	-
SAINT VINCENT AND THE GRENADINE	125	81	-35,20	1 989	133	-93,31
VANUATU	29 645	26 860	-9,39	59 885	35 256	-41,13
WALLIS AND FUTUNA ISLANDS	0	1 600	-	0	1 841	-
AMERICAN SAMOA	522	3 419	554,98	1 603	51 182	3 092,89
COOK ISLANDS	2 593	3 055	17,82	21 607	25 309	17,13
FIJI	337 434	278 559	-17,45	966 379	790 510	-18,20
KIRIBATI	4 505	9 413	108,95	22 629	46 223	104,26
SAMOA	17 704	4 564	-74,22	68 677	20 628	-69,96
SOLOMON ISLANDS	23 666	48 387	104,46	69 501	98 843	42,22
TONGA	378	477	26,19	2 183	3 801	74,12
CHRISTMAS ISLANDS	0	4 051	-	0	1 516	-
EAST TIMOR	2 126 756	2 623 326	23,35	2 414 688	2 891 878	19,76
UNITED STATES	25 579 197	27 582 220	7,83	67 079 991	72 461 154	8,02
CANADA	501 877	456 447	-9,05	2 122 457	1 823 161	-14,10
MEXICO	629 882	1 952 003	209,90	3 410 558	6 041 939	77,15
GUATEMALA	243 436	110 887	-54,45	539 666	360 894	-33,13
HONDURAS	28 130	18 050	-35,83	73 178	22 470	-69,29
PANAMA	11 835	2 136	-81,95	39 714	10 140	-74,47
CUBA	26 141	0	-100,00	91 494	0	-100,00
CURACAO	378 400	0	-100,00	800 000	0	-100,00
SURINAME	12 589	11 272	-10,46	51 989	47 973	-7,72
CHILE	2 355 027	2 460 355	4,47	4 108 292	4 129 242	0,51
VENEZUELA	10 584	1 001	-90,54	114 429	8 513	-92,56
ARGENTINA	2 573 977	4 832 037	87,73	4 767 846	6 860 989	43,90
BRAZIL	10 028 103	3 102 060	-69,07	21 646 980	10 538 757	-51,32
COLOMBIA	91 014	47 645	-47,65	532 055	401 625	-24,51
BOLIVIA	8	6 029	75 262,50	136	24 719	18 075,74
URUGUAY	280 340	249 775	-10,90	555 672	479 165	-13,77
PARAGUAY	596 511	187 425	-68,58	1 027 119	539 541	-47,47
ECUADOR	828 953	10 744	-98,70	1 335 816	44 036	-96,70
PERU	24 518	18 984	-22,57	190 098	84 220	-55,70
GUYANA	0	1 038	-	0	2 551	-
TRINIDAD AND TOBAGO	1 199 623	0	-100,00	1 791 392	0	-100,00
BAHAMAS	925	141	-84,76	1 789	1 636	-8,55
JAMAICA	1 405	2 168	54,31	8 772	17 808	103,01
PUERTO RICO	1 391	9 784	603,38	4 954	27 596	457,04
BELIZE	0	1 281	-	0	2 800	-
DOMINICAN REPUBLIC	147 712	11 254	-92,38	254 291	58 396	-77,04
COSTA RICA	131 480	121 070	-7,92	279 985	301 452	7,67
HAITI	4 802	81 000	1 586,80	16 877	80 740	378,40
BARBADOS	300	0	-100,00	3 897	0	-100,00
ANTIGUA AND BARBUDA	40	0	-100,00	1 310	0	-100,00
ARUBA	5 500	4 000	-27,27	7 863	12 197	55,12
BERMUDA	980	1 540	57,14	15 778	2 200	-86,06
CAYMAN ISLANDS	315	400	26,98	119	5 840	4 807,56
DOMINICA	0	153	-	0	626	-
FRENCH POLYNESIA	4 660	4 050	-13,09	21 622	23 385	8,15
MARTINIQUE	13 517	16 837	24,56	30 865	37 006	19,90
NETHERLANDS ANTILLES	266	277	4,14	7 484	1 529	-79,57
SAINT LUCIA	0	340	-	0	1 066	-
TURKS AND CAICOS ISLANDS	0	388	-	0	3 004	-
GUADELOUPE	5 049	6 296	24,70	14 122	15 164	7,38
UNITED KINGDOM	5 848 420	6 912 256	18,19	14 127 737	15 476 505	9,55
NETHERLANDS	3 338 198	3 347 779	0,29	8 461 722	9 085 460	7,37
FRANCE	1 344 154	1 352 920	0,65	6 304 881	6 594 229	4,59
GERMANY, FED. REP. OF	2 252 909	2 612 633	15,97	7 207 307	8 431 655	16,99
AUSTRIA	11 729	5 873	-49,93	29 642	41 133	38,77

TABEL 5. PERKEMBANGAN EKSPOR INDONESIA MENURUT KOMODITI DAN NEGARA TUJUAN
JANUARI-JUNI 2013 DAN 2014

KOMODITI / NEGARA TUJUAN	BERAT BERSIH (KG)		PERUB	NILAI FOB (US \$)		PERUB
	JAN-JUN 2013	JAN-JUN 2014	%	JAN-JUN 2013	JAN-JUN 2014	%
(1)	(2)	(3)	(4)	(5)	(6)	(7)
BELGIUM	1 461 117	2 346 131	60,57	4 933 748	5 718 949	15,91
SWITZERLAND	42 159	69 463	64,76	452 518	528 449	16,78
LUXEMBOURG	1 800	0	-100,00	701	0	-100,00
DENMARK	785 000	664 229	-15,38	1 910 602	1 715 390	-10,22
NORWAY	677 419	275 283	-59,36	1 676 707	719 068	-57,11
SWEDEN	171 803	103 491	-39,76	581 582	471 056	-19,00
FINLAND	173 330	104 554	-39,68	553 079	408 291	-26,18
IRELAND	1 815 322	3 202 891	76,44	2 274 777	3 539 254	55,59
ITALY	2 700 603	45 857 017	1 598,03	5 861 306	63 318 528	980,28
SPAIN	1 919 602	6 410 054	233,93	5 024 697	11 542 498	129,72
PORTUGAL	379 215	342 004	-9,81	1 225 308	1 194 405	-2,52
GREECE	83 894	3 634 140	4 231,82	330 158	5 164 150	1 464,15
VATICAN CITY STATE	11 180	0	-100,00	27 056	0	-100,00
THE DEMOCRATIC REPUBLIC OF THE HUNGARY	44 293	27 020	-39,00	149 990	104 561	-30,29
HUNGARY	91 101	1 607 074	1 664,06	337 724	1 994 013	490,43
POLAND	344 664	428 171	24,23	3 236 525	4 123 379	27,40
ROMANIA	220 550	6 184 799	2 704,26	526 555	9 037 853	1 616,41
BULGARIA	1 298	2 072 912	159 600,46	3 789	2 727 203	71 876,85
ALBANIA	15 000	9 189	-38,74	18 825	34 439	82,94
ARMENIA	38 266	76 648	100,30	127 524	245 380	92,42
AZERBAIJAN	20 021	52 373	161,59	82 096	177 516	116,23
BELARUS	0	65 534	-	0	135 643	-
KAZAKHSTAN	39 588	8 983	-77,31	199 589	36 367	-81,78
TURKMENISTAN	0	3 214	-	0	10 107	-
UKRAINE	205 229	113 658	-44,62	934 673	472 290	-49,47
UZBEKISTAN	0	105 000	-	0	168 000	-
LITHUANIA	14 033	720 858	5 036,88	63 901	1 024 311	1 502,97
LATVIA	25 191	54	-99,79	43 331	2 780	-93,58
ESTONIA	79 928	48 784	-38,97	165 778	129 101	-22,12
GEORGIA	650	1 175	80,77	3 765	5 058	34,34
CROATIA	66 488	210 023	215,88	367 955	485 643	31,98
MALTA	10 243	284	-97,23	38 138	460	-98,79
SLOVAKIA	22 964	41	-99,82	69 878	591	-99,15
SLOVENIA	429	2 388	456,64	1 428	6 334	343,56
CZECH REPUBLIC	16 799	22 121	31,68	145 692	860 857	490,87
RUSSIA FEDERATION	1 130 258	7 405 040	555,16	3 197 342	16 552 433	417,69
SERBIA	438	110	-74,89	981	2 058	109,79
MONTENEGRO	0	3 045	-	0	10 086	-
-BAHAN KERTAS	1 743 845 256	1 613 931 285	-7,45	865 508 023	810 837 785	-6,32
JAPAN	55 231 296	90 472 488	63,81	27 648 495	45 247 095	63,65
KOREA, REPUBLIC OF	334 461 378	249 322 235	-25,46	162 682 506	122 411 784	-24,75
TAIWAN	33 746 122	26 570 998	-21,26	17 941 536	13 794 501	-23,11
CHINA	980 456 614	984 757 641	0,44	495 929 911	499 067 581	0,63
THAILAND	3 023 038	7 744 355	156,18	1 416 207	3 899 671	175,36
SINGAPORE	40	4 950	12 275,00	40	16 616	41 440,00
PHILIPPINES	4 300 532	5 158 455	19,95	1 972 294	2 576 276	30,62
MALAYSIA	4 787 976	3 894 936	-18,65	2 902 810	2 222 394	-23,44
VIET NAM	31 557 657	23 260 380	-26,29	14 890 154	11 299 522	-24,11
INDIA	135 367 067	77 000 043	-43,12	63 587 361	38 234 667	-39,87
PAKISTAN	11 453 145	3 565 326	-68,87	5 461 473	1 717 105	-68,56
BANGLADESH	80 880 997	83 381 051	3,09	38 436 519	41 535 690	8,06
SAUDI ARABIA	8 006 534	5 031 518	-37,16	3 975 731	2 435 261	-38,75
KUWAIT	2 760 000	5 121 265	85,55	1 409 752	2 498 635	77,24
LEBANON	5 637 218	3 172 937	-43,71	2 605 380	1 575 442	-39,53
TURKEY	0	532 378	-	0	178 184	-
UNITED ARAB EMIRATES	20 414 476	17 108 490	-16,19	10 113 072	8 575 400	-15,20
EGYPT	9 878 889	13 006 810	31,66	4 494 658	6 524 758	45,17
NIGERIA	40 458	0	-100,00	18 611	0	-100,00
DJIBOUTI	4 173 721	2 686 898	-35,62	1 890 095	1 319 559	-30,19
SOUTH AFRICA	596 736	157 977	-73,53	274 499	73 489	-73,23
AUSTRALIA	1 800	178 139	9 796,61	1 465	93 430	6 277,47
UNITED STATES	0	1	-	0	7	-
BRAZIL	11 883	0	-100,00	6 515	0	-100,00
UNITED KINGDOM	0	230	-	0	4 519	-
NETHERLANDS	2 004 757	2 537 500	26,57	922 188	1 218 000	32,08
FRANCE	628	0	-100,00	293	0	-100,00
BELGIUM	9	0	-100,00	1 799	0	-100,00
SWITZERLAND	0	467 760	-	0	243 929	-
SWEDEN	0	24	-	0	12	-
ITALY	15 052 195	8 796 500	-41,56	6 924 453	4 074 258	-41,16
SPAIN	90	0	-100,00	206	0	-100,00
-ALAS KAKI (KULIT, KARET DAN KAN)	108 422 311	109 142 011	0,66	1 954 451 240	2 050 124 479	4,90
JAPAN	6 941 542	7 153 732	3,06	112 733 628	118 853 317	5,43
HONG KONG	1 176 113	1 214 095	3,23	20 330 393	21 674 110	6,61
KOREA, DEM. PEOPLE'S REP.	0	1 426	-	0	7 698	-
KOREA, REPUBLIC OF	3 334 098	3 309 373	-0,74	61 584 175	68 752 902	11,64
TAIWAN	1 304 284	1 322 300	1,38	15 494 038	16 345 933	5,50
CHINA	3 043 079	4 868 011	59,97	59 272 816	102 758 036	73,36

TABEL 5. PERKEMBANGAN EKSPOR INDONESIA MENURUT KOMODITI DAN NEGARA TUJUAN
JANUARI-JUNI 2013 DAN 2014

KOMODITI / NEGARA TUJUAN	BERAT BERSIH (KG)		PERUB	NILAI FOB (US \$)		PERUB
	JAN-JUN 2013	JAN-JUN 2014	%	JAN-JUN 2013	JAN-JUN 2014	%
(1)	(2)	(3)	(4)	(5)	(6)	(7)
MONGOLIA	196	464	136,73	5 685	17 135	201,41
MACAU	0	680	-	0	1 235	-
PAPUA NEW GUINEA	20 566	83 018	303,67	244 978	814 008	232,28
THAILAND	397 397	503 770	26,77	6 366 910	11 628 001	82,63
SINGAPORE	3 157 042	2 747 420	-12,97	37 327 383	32 784 511	-12,17
PHILIPPINES	305 447	295 907	-3,12	4 463 925	4 415 838	-1,08
MALAYSIA	615 277	640 235	4,06	9 200 765	11 566 619	25,71
MYANMAR	0	9 151	-	0	92 309	-
CAMBODIA	17 416	1 073	-93,84	346 012	20 008	-94,22
BRUNEI DARUSSALAM	14 269	40 245	182,04	112 057	160 214	42,98
LAO PEOPLE'S DEM. REP.	3	5	66,67	45	108	140,00
NEPAL	1 210	1 309	8,18	3 595	12 514	248,09
VIET NAM	274 456	324 120	18,10	2 450 735	3 055 437	24,67
MALDIVES	48 293	40 317	-16,52	122 255	136 341	11,52
INDIA	270 749	315 541	16,54	4 238 753	5 389 803	27,16
PAKISTAN	2 358	16 387	594,95	39 559	185 676	369,36
BANGLADESH	840	0	-100,00	7 975	0	-100,00
SRI LANKA	5 530	2 664	-51,83	25 666	123 504	381,20
IRAN (ISLAMIC REPUBLIC OF)	163	15 505	9 412,27	159	23 284	14 544,03
SAUDI ARABIA	41 853	46 114	10,18	278 233	506 355	81,99
ISRAEL	281 555	242 894	-13,73	4 883 589	4 206 495	-13,86
KUWAIT	1 932	89 400	4 527,33	12 622	1 023 280	8 007,11
JORDAN	3 600	85	-97,64	14 121	986	-93,02
LEBANON	26 599	60 156	126,16	485 773	542 919	11,76
YEMEN	115 113	28 518	-75,23	400 259	31 118	-92,23
OMAN	300	0	-100,00	210	0	-100,00
SYRIA ARAB REPUBLIC	5	283	5 560,00	228	11 215	4 818,86
TURKEY	915 312	927 409	1,32	15 751 595	15 202 039	-3,49
UNITED ARAB EMIRATES	966 565	1 269 361	31,33	15 972 681	22 501 526	40,88
QATAR	7 796	3 556	-54,39	98 274	41 997	-57,27
BAHRAIN	0	75	-	0	109	-
CYPRUS	1 275	874	-31,45	30 866	26 908	-12,82
EGYPT	65 069	61 703	-5,17	1 078 135	1 052 445	-2,38
LIBYAN ARAB JAMAHIRIYA	118	0	-100,00	1 109	0	-100,00
MOROCCO	23 590	31 175	32,15	274 887	456 828	66,19
TUNISIA	1 181	1 104	-6,52	16 218	72 928	72,20
ALGERIA	52 275	135 687	159,56	721 283	1 782 941	147,19
TANZANIA, UNITED REP. OF	4 020	8 969	123,11	4 146	9 073	118,84
MADAGASCAR	11 630	25 197	116,66	3 825	61 484	1 507,42
SOMALIA	13 005	0	-100,00	63 328	0	-100,00
KENYA	23 130	13 968	-39,61	219 237	172 493	-21,32
REUNION	468	881	88,25	10 412	12 140	16,60
MOZAMBIQUE	3 380	19 332	471,95	1 272	7 520	491,19
TOGO	85	287	237,65	179	672	275,42
GHANA	278	0	-100,00	1 333	0	-100,00
GUINEA	2 870	6 495	126,31	17 723	31 344	76,85
ANGOLA	5 522	16 626	201,09	5 264	43 360	723,71
CONGO	0	5	-	0	8	-
CAMEROON	2 616	23	-99,12	38 517	396	-98,97
NIGERIA	96	15 471	16 015,63	220	272 528	123 776,36
GABON	286	2 952	932,17	188	18 285	9 626,06
COTE D'IVOIRE	2	2	0,00	150	8	-94,67
SENEGAL	1 872	10 803	477,08	2 436	10 423	327,87
MALI	286	1 331	365,38	16	14 014	87 487,50
BURKINA FASO	0	13	-	0	159	-
GAMBIA	150	0	-100,00	395	0	-100,00
SEYCHELLES	501	881	75,85	1 918	11 855	518,09
DJIBOUTI	0	727	-	0	23 644	-
SAO TOME AND PRINCIPE	0	403	-	0	350	-
SWAZILAND	1 268	42	-96,69	12 317	5 581	-54,69
SOUTH AFRICA	1 359 944	985 304	-27,55	23 260 476	16 975 851	-27,02
ZIMBABWE	475	0	-100,00	388	0	-100,00
ZAMBIA	12 719	20 260	59,29	150 675	183 760	21,96
COMOROS	387	0	-100,00	1 389	0	-100,00
MAURITIUS	8 875	10 260	15,61	41 293	187 022	352,91
VIRGIN ISLANDS (BRITISH)	105	0	-100,00	102	0	-100,00
AUSTRALIA	1 787 149	1 918 650	7,36	32 027 522	36 816 801	14,95
NEW ZEALAND	176 431	220 313	24,87	3 612 531	4 200 395	16,27
GUAM	493	407	-17,44	7 124	5 195	-27,08
PALAU	2	30	1 400,00	171	449	162,57
NEW CALEDONIA	2 373	244	-89,72	44 383	10 911	-75,42
SAINT VINCENT AND THE GRENADINE	25	0	-100,00	147	0	-100,00
VANUATU	673	20	-97,03	16 173	6	-99,96
AMERICAN SAMOA	0	6 460	-	0	68 023	-
FIJI	4 545	3 672	-19,21	63 056	44 476	-29,47
KIRIBATI	432	450	4,17	615	4 032	555,61
TONGA	5 356	0	-100,00	2 094	0	-100,00
U.S MINOR OUTLYING ISLAND	0	3 572	-	0	75 736	-
EAST TIMOR	403 079	432 103	7,20	560 040	390 713	-30,23
UNITED STATES	29 898 056	29 250 772	-2,16	549 683 973	549 973 241	0,05

TABEL 5. PERKEMBANGAN EKSPOR INDONESIA MENURUT KOMODITI DAN NEGARA TUJUAN
JANUARI-JUNI 2013 DAN 2014

KOMODITI / NEGARA TUJUAN	BERAT BERSIH (KG)		PERUB	NILAI FOB (US \$)		PERUB
	JAN-JUN 2013	JAN-JUN 2014	%	JAN-JUN 2013	JAN-JUN 2014	%
(1)	(2)	(3)	(4)	(5)	(6)	(7)
CANADA	1 416 517	1 426 385	0,70	27 077 748	30 167 660	11,41
MEXICO	2 907 983	2 379 813	-18,16	49 369 665	42 992 915	-12,92
HONDURAS	0	50	-	0	400	-
PANAMA	1 573 264	1 059 158	-32,68	28 902 910	19 077 927	-33,99
SURINAME	101	18	-82,18	2 990	406	-86,42
CHILE	1 262 104	951 403	-24,62	22 795 438	17 212 683	-24,49
VENEZUELA	157 764	4 296	-97,28	2 880 864	49 597	-98,28
ARGENTINA	838 690	892 032	6,36	20 566 908	20 267 959	-1,45
BRAZIL	2 308 093	2 157 756	-6,51	49 825 677	47 125 564	-5,42
COLOMBIA	6 367	180 900	2 741,21	110 713	3 279 272	2 861,96
BOLIVIA	0	1 677	-	0	21 507	-
URUGUAY	107 729	188 536	75,01	1 904 532	3 453 848	81,35
PARAGUAY	73 818	80 114	8,53	1 240 680	1 349 712	8,79
ECUADOR	16 833	14 425	-14,31	383 715	339 769	-11,45
PERU	555 163	546 472	-1,57	10 255 550	8 944 053	-12,79
BAHAMAS	1 632	0	-100,00	4 177	0	-100,00
JAMAICA	0	10	-	0	17	-
PUERTO RICO	6 310	3 804	-39,71	57 652	70 435	22,17
DOMINICAN REPUBLIC	510	1 196	134,51	2 959	21 633	631,09
EL SALVADOR	1 668	11 167	569,48	34 457	235 652	583,90
COSTA RICA	24 851	15 155	-39,02	497 351	416 838	-16,19
BERMUDA	275	0	-100,00	1 232	0	-100,00
FRENCH POLYNESIA	2 043	43	-97,90	28 852	306	-98,94
MARTINIQUE	90	100	11,11	1 101	339	-69,21
NETHERLANDS ANTILLES	111	744	570,27	404	33 268	8 134,65
SAINT LUCIA	0	321	-	0	2 084	-
TURKS AND CAICOS ISLANDS	0	15	-	0	20	-
GUADELOUPE	490	0	-100,00	5 135	0	-100,00
UNITED KINGDOM	6 594 210	7 874 801	19,42	106 999 708	130 045 836	21,54
NETHERLANDS	4 682 195	3 789 993	-19,06	98 875 678	91 304 817	-7,66
FRANCE	1 855 375	1 764 882	-4,88	35 266 402	34 684 600	-1,65
GERMANY, FED. REP. OF	6 985 480	7 058 413	1,04	132 286 447	135 264 143	2,25
AUSTRIA	241 372	209 234	-13,31	4 575 973	4 359 791	-4,72
BELGIUM	8 978 926	9 840 106	9,59	157 357 401	172 354 360	9,53
SWITZERLAND	121 214	114 951	-5,17	2 536 480	2 620 863	3,33
LUXEMBOURG	51	641	1 156,86	4 726	29 718	528,82
MONACO	3 430	6 026	75,69	70 208	114 047	62,44
DENMARK	1 291 096	1 425 514	10,41	34 644 639	45 928 538	32,57
NORWAY	126 175	56 429	-55,28	1 992 146	929 812	-53,33
SWEDEN	304 894	310 552	1,86	5 391 297	4 827 287	-10,46
FINLAND	257 929	369 364	43,20	7 068 167	11 316 704	60,11
IRELAND	43 982	50 307	14,38	922 314	910 395	-1,29
ITALY	3 803 735	3 035 107	-20,21	75 441 636	65 974 278	-12,55
SPAIN	1 454 158	1 403 176	-3,51	24 358 986	22 992 734	-5,61
PORTUGAL	71 893	241 433	235,82	2 590 817	15 864 656	512,34
GREECE	524 640	605 472	15,41	8 538 211	9 184 423	7,57
HUNGARY	11 152	38 335	243,75	254 506	969 947	281,11
POLAND	151 991	199 432	31,21	2 698 551	4 678 022	73,35
ROMANIA	3 296	2 551	-22,60	30 556	82 721	170,72
BULGARIA	19 964	2 704	-86,46	248 122	54 159	-78,17
BELARUS	188	368	95,74	997	3 792	280,34
UKRAINE	97 715	44 841	-54,11	1 862 640	821 869	-55,88
LITHUANIA	21	83	295,24	425	2 184	413,88
LATVIA	16 427	7 451	-54,64	415 986	233 499	-43,87
ESTONIA	1 509	1 885	24,92	45 759	46 483	1,58
GEORGIA	75	757	909,33	133	33 697	25 236,09
CROATIA	13 736	7 800	-43,21	175 817	97 820	-44,36
BOSNIA AND HERZEGOVINA	14 915	0	-100,00	194 683	0	-100,00
MALTA	5 308	754	-85,80	53 046	8 980	-83,07
SLOVAKIA	171 846	137 407	-20,04	9 121 879	4 549 656	-50,12
SLOVENIA	50 313	46 638	-7,30	613 631	899 801	46,64
CZECH REPUBLIC	425 092	393 545	-7,42	4 160 389	4 268 246	2,59
RUSSIA FEDERATION	1 654 297	1 399 655	-15,39	35 199 837	33 661 232	-4,37
SERBIA	14 005	2 997	-78,60	247 586	72 537	-70,70
MONTENEGRO	250	750	200,00	8 133	3 390	-58,32
-PRODUK KERAMIK	147 430 082	168 783 152	14,48	166 058 822	181 107 610	9,06
JAPAN	2 140 206	2 319 906	8,40	17 351 210	19 911 392	14,76
HONG KONG	415 353	655 119	57,73	1 295 169	1 514 556	16,94
KOREA, REPUBLIC OF	14 321 380	13 734 661	-4,10	12 932 085	13 390 115	3,54
TAIWAN	12 292 256	14 720 649	19,76	6 030 814	7 271 523	20,57
CHINA	192 554	936 695	386,46	1 430 839	1 995 489	39,46
MACAU	10 252	15 873	54,83	155 955	232 647	49,18
PAPUA NEW GUINEA	262 011	402 126	53,48	136 523	118 897	-12,91
THAILAND	14 866 129	12 189 539	-18,00	10 158 156	9 676 690	-4,74
SINGAPORE	2 748 225	3 155 667	14,83	2 989 829	4 201 163	40,52
PHILIPPINES	10 157 801	17 850 519	75,73	3 337 172	4 762 311	42,70
MALAYSIA	22 084 310	31 126 231	40,94	13 407 606	15 196 978	13,35
MYANMAR	1 078 514	1 338 405	24,10	548 306	446 206	-18,62
CAMBODIA	806 169	1 092 766	35,55	289 118	416 496	44,06

TABEL 5. PERKEMBANGAN EKSPOR INDONESIA MENURUT KOMODITI DAN NEGARA TUJUAN
JANUARI-JUNI 2013 DAN 2014

KOMODITI / NEGARA TUJUAN	BERAT BERSIH (KG)		PERUB	NILAI FOB (US \$)		PERUB
	JAN-JUN 2013	JAN-JUN 2014	%	JAN-JUN 2013	JAN-JUN 2014	%
(1)	(2)	(3)	(4)	(5)	(6)	(7)
BRUNEI DARUSSALAM	2 187 628	3 129 708	43,06	738 965	1 053 357	42,54
LAO PEOPLE'S DEM. REP.	0	3 006	-	0	10 594	-
VIET NAM	677 833	650 461	-4,04	557 102	685 983	23,13
MALDIVES	800 586	477 540	-40,35	280 325	313 823	11,95
INDIA	1 474 083	1 993 937	35,27	1 896 443	1 688 119	-10,98
PAKISTAN	1 970 744	1 956 911	-0,70	806 306	952 083	18,08
BANGLADESH	395 044	238 914	-39,52	270 141	136 463	-49,48
SRI LANKA	6 456 315	5 193 001	-19,57	1 555 890	1 272 633	-18,21
IRAQ	282 736	10 265	-96,37	87 601	32 013	-63,46
IRAN (ISLAMIC REPUBLIC OF)	0	300	-	0	600	-
SAUDI ARABIA	846 536	834 458	-1,43	535 531	687 717	28,42
ISRAIL	244 353	819 792	235,49	159 729	358 626	124,52
KUWAIT	150 214	893 686	494,94	174 016	358 571	106,06
JORDAN	42 539	160 079	276,31	50 271	70 212	39,67
LEBANON	49 228	35 788	-27,30	113 958	85 417	-25,05
YEMEN	3 369 059	5 491 639	63,00	1 014 507	1 499 719	47,83
OMAN	16 614	182 303	997,29	20 364	197 628	870,48
SYRIA ARAB REPUBLIC	530	9 235	1 642,45	307	106 084	34 455,05
TURKEY	1 227 312	27 317	-97,77	1 307 734	223 853	-82,88
UNITED ARAB EMIRATES	604 699	834 279	37,97	1 379 104	2 344 188	69,98
QATAR	1 069 098	647 028	-39,48	3 338 161	1 779 758	-46,68
BAHRAIN	398 117	1 294 774	225,22	139 926	595 988	325,93
CYPRUS	4 276	13 227	209,33	6 477	46 672	620,58
EGYPT	281 151	50 512	-82,03	428 831	266 940	-37,75
LIBYAN ARAB JAMAHIRIYA	39 264	39 028	-0,60	90 047	50 783	-43,60
MOROCCO	40 061	46 039	14,92	26 354	56 340	113,78
TUNISIA	11 374	100	-99,12	5 582	125	-97,76
ALGERIA	7 593	0	-100,00	4 494	0	-100,00
SUDAN	0	23 611	-	0	11 367	-
NAMIBIA	0	36 696	-	0	14 102	-
ETHIOPIA	14	0	-100,00	29	0	-100,00
TANZANIA, UNITED REP. OF	103 941	100 765	-3,06	37 876	52 046	37,41
MADAGASCAR	344 715	333 567	-3,23	105 031	82 212	-21,73
KENYA	4 183	317 640	7 493,59	3 162	135 112	4 172,99
REUNION	898 139	677 274	-24,59	277 818	210 780	-24,13
MOZAMBIQUE	0	5 410	-	0	6 209	-
TOGO	5 600	2 464	-56,00	2 780	7 580	172,66
GHANA	0	5 850	-	0	2 160	-
LIBERIA	0	8 424	-	0	4 291	-
GUINEA	3 032	0	-100,00	1 375	0	-100,00
ANGOLA	871	491	-43,63	1 387	1 036	-25,31
CONGO	0	2 663	-	0	9 191	-
CAMEROON	10 010	0	-100,00	6 630	0	-100,00
NIGERIA	579 911	198 284	-65,81	200 165	88 965	-55,55
GABON	15 080	41 152	172,89	4 571	27 815	508,51
SENEGAL	40 766	7 791	-80,89	18 985	3 151	-83,40
BENIN	4 275	0	-100,00	884	0	-100,00
GAMBIA	0	338	-	0	13 260	-
U.S. VIRGIN ISLANDS	20 070	0	-100,00	8 508	0	-100,00
SEYCHELLES	109 078	107 311	-1,62	39 066	36 959	-5,39
UGANDA	825	0	-100,00	194	0	-100,00
NIGER	385	0	-100,00	1 136	0	-100,00
DJIBOUTI	143 640	0	-100,00	41 051	0	-100,00
SAO TOME AND PRINCIPE	0	9 454	-	0	8 210	-
SOUTH AFRICA	2 473 700	1 784 043	-27,88	10 554 087	6 930 418	-34,33
ZIMBABWE	337 591	440 902	30,60	80 853	99 381	22,92
MAURITIUS	4 020 155	3 420 127	-14,93	1 090 119	966 840	-11,31
VIRGIN ISLANDS (BRITISH)	5 950	450	-92,44	1 629	1 525	-6,38
AUSTRALIA	6 914 893	6 691 120	-3,24	4 423 742	4 603 312	4,06
NEW ZEALAND	406 922	345 646	-15,06	400 059	334 146	-16,48
GUAM	1 093	424	-61,21	5 536	814	-85,30
PALAU	260	850	226,92	3 188	121	-96,20
NEW CALEDONIA	54 046	7 221	-86,64	39 817	8 297	-79,16
NORTHERN MARIANA ISLANDS	153	420	174,51	160	81	-49,38
SAINT VINCENT AND THE GRENADINE	3 000	0	-100,00	5 489	0	-100,00
VANUATU	20 109	1 644	-91,82	16 209	1 347	-91,69
WALLIS AND FUTUNA ISLANDS	0	700	-	0	646	-
AMERICAN SAMOA	75 348	50 700	-32,71	23 876	15 876	-33,51
COOK ISLANDS	3 466	264	-92,38	2 429	497	-79,54
FIJI	16 220	46 010	183,66	17 732	57 893	226,49
SAMOA	75 600	25 200	-66,67	25 922	7 275	-71,94
SOLOMON ISLANDS	0	770	-	0	34 728	-
TONGA	12 082	0	-100,00	2 048	0	-100,00
EAST TIMOR	2 675 262	2 719 476	1,65	957 340	979 392	2,30
UNITED STATES	10 041 425	11 713 303	16,65	27 509 807	34 450 566	25,23
CANADA	425 339	244 519	-42,51	1 128 107	627 051	-44,42
MEXICO	59 127	1 076 404	1 720,49	66 325	573 077	764,04
GUATEMALA	0	47 996	-	0	19 331	-
HONDURAS	0	275	-	0	1 103	-
PANAMA	127 834	46 248	-63,82	40 818	78 443	92,18

TABEL 5. PERKEMBANGAN EKSPOR INDONESIA MENURUT KOMODITI DAN NEGARA TUJUAN
JANUARI-JUNI 2013 DAN 2014

KOMODITI / NEGARA TUJUAN	BERAT BERSIH (KG)		PERUB	NILAI FOB (US \$)		PERUB
	JAN-JUN 2013	JAN-JUN 2014	%	JAN-JUN 2013	JAN-JUN 2014	%
(1)	(2)	(3)	(4)	(5)	(6)	(7)
SURINAME	3 800	0	-100,00	2 516	0	-100,00
CHILE	114 147	589 864	416,76	236 579	458 377	93,75
VENEZUELA	5 038	330	-93,45	23 271	366	-98,43
ARGENTINA	310 811	351 753	13,17	590 695	647 592	9,63
BRAZIL	112 831	156 381	38,60	96 812	275 183	184,24
COLOMBIA	87 154	76 376	-12,37	119 731	66 951	-44,08
URUGUAY	27 202	48 382	77,86	14 837	25 208	69,90
PARAGUAY	800	2 531	216,38	370	13 737	3 612,70
PERU	11 467	116 298	914,20	22 532	117 954	423,50
GUYANA	0	381	-	0	158	-
TRINIDAD AND TOBAGO	24 510	72	-99,71	8 491	12	-99,86
BAHAMAS	0	429	-	0	6 875	-
JAMAICA	8 750	1 962	-77,58	14 555	5 158	-64,56
PUERTO RICO	536	60 851	11 252,80	54	58 656	108 522,22
BELIZE	0	150	-	0	263	-
DOMINICAN REPUBLIC	7 035	12 814	82,15	5 067	16 146	218,65
COSTA RICA	1 090	73 813	6 671,83	2 147	32 183	1 398,98
HAITI	69 946	22 593	-67,70	15 126	5 384	-64,41
BARBADOS	1 835	0	-100,00	14 590	0	-100,00
ANTIGUA AND BARBUDA	500	0	-100,00	1 144	0	-100,00
ARUBA	0	775	-	0	829	-
BERMUDA	312	300	-3,85	535	1 282	139,63
CAPE VERDE	0	12	-	0	290	-
CAYMAN ISLANDS	55	0	-100,00	8	0	-100,00
FRENCH GUIANA	513	557	8,58	898	561	-37,53
FRENCH POLYNESIA	29 231	27 908	-4,53	9 133	16 901	85,05
MARTINIQUE	9 276	1 854	-80,01	8 249	1 762	-78,64
NETHERLANDS ANTILLES	1 000	0	-100,00	7 817	0	-100,00
SAINT LUCIA	0	150	-	0	303	-
TURKS AND CAICOS ISLANDS	1 134	90	-92,06	1 172	6 254	433,62
GUADELOUPE	25 002	52 721	110,87	9 206	19 144	107,95
SAINT KITTS AND NEVIS	0	110	-	0	145	-
UNITED KINGDOM	4 602 304	3 344 800	-27,32	8 402 779	6 815 584	-18,89
NETHERLANDS	839 137	1 585 588	88,95	1 213 604	2 616 217	115,57
FRANCE	1 129 253	1 056 331	-6,46	1 993 300	2 238 014	12,28
GERMANY, FED. REP. OF	558 478	618 869	10,81	1 842 936	1 462 256	-20,66
AUSTRIA	5 593	4 128	-26,19	14 424	4 186	-70,98
BELGIUM	1 979 226	2 122 378	7,23	13 288 419	15 252 696	14,78
SWITZERLAND	12 538	4 445	-64,55	27 974	25 089	-10,31
DENMARK	10 966	109 558	899,07	24 954	43 539	74,48
NORWAY	414 884	190 734	-54,03	178 410	103 566	-41,95
SWEDEN	411 646	232 442	-43,53	350 369	254 953	-27,23
FINLAND	586 613	671 272	14,43	2 834 538	2 905 397	2,50
IRELAND	191 772	103 974	-45,78	404 662	185 743	-54,10
ITALY	258 297	248 601	-3,75	583 995	679 428	16,34
SPAIN	555 860	390 791	-29,70	465 169	418 647	-10,00
PORTUGAL	1 358	4 954	264,80	2 613	5 618	115,00
GREECE	22 781	58 360	156,18	78 571	102 410	30,34
THE DEMOCRATIC REPUBLIC OF THE	825	0	-100,00	1 050	0	-100,00
HUNGARY	4 138	2 898	-29,97	6 136	5 211	-15,07
POLAND	440 793	634 775	44,01	242 556	328 215	35,32
ROMANIA	253	0	-100,00	1 118	0	-100,00
BULGARIA	2 625	1 249	-52,42	1 072	2 896	170,15
ALBANIA	25 063	47 058	87,76	6 200	10 881	75,50
AZERBAIJAN	3 066	816	-73,39	35 318	20 142	-42,97
KAZAKHSTAN	11	0	-100,00	64	0	-100,00
MOLDOVA, REPUBLIC OF	4 032	98 582	2 344,99	65 723	32 535	-50,50
UKRAINE	500	0	-100,00	273	0	-100,00
LITHUANIA	5 645	990	-82,46	59 287	129	-99,78
LATVIA	53 958	26 284	-51,29	120 045	103 928	-13,43
ESTONIA	6 543	26 490	304,86	7 441	353 822	4 655,03
GEORGIA	1 405	470	-66,55	970	1 298	33,81
CROATIA	8 563	53 492	524,69	8 941	27 839	211,36
BOSNIA AND HERZEGOVINA	24 495	24 283	-0,87	9 092	8 736	-3,92
MALTA	399	2 099	426,07	908	6 413	606,28
SLOVAKIA	0	314	-	0	2 121	-
SLOVENIA	1 594	12 485	683,25	5 356	12 820	139,36
CZECH REPUBLIC	153 218	130 798	-14,63	158 786	195 185	22,92
REP. OF MACEDONIA	0	50	-	0	93	-
RUSSIA FEDERATION	201 268	255 157	26,77	217 490	584 566	168,78
SERBIA	750	1 300	73,33	1 856	1 941	4,58
MONTENEGRO	0	1 500	-	0	2 464	-
-EMAS BATANGAN	12 529	15 271	21,89	621 528 067	622 997 920	0,24
JAPAN	28	0	-100,00	1 348 153	0	-100,00
HONG KONG	2 272	7 641	236,31	107 545 171	315 093 092	192,99
TAIWAN	300	1 192	297,33	15 409 844	47 838 926	210,44
SINGAPORE	6 215	1 592	-74,38	308 828 260	66 269 348	-78,54
UNITED ARAB EMIRATES	0	3 053	-	0	121 589 674	-
SOUTH AFRICA	452	1 755	288,27	23 102 271	70 641 980	205,78

TABEL 5. PERKEMBANGAN EKSPOR INDONESIA MENURUT KOMODITI DAN NEGARA TUJUAN
JANUARI-JUNI 2013 DAN 2014

KOMODITI / NEGARA TUJUAN	BERAT BERSIH (KG)		PERUB	NILAI FOB (US \$)		PERUB
	JAN-JUN 2013	JAN-JUN 2014	%	JAN-JUN 2013	JAN-JUN 2014	%
(1)	(2)	(3)	(4)	(5)	(6)	(7)
AUSTRALIA	3 262	38	-98,84	165 294 368	1 564 900	-99,05
-PESAWAT UDARA DAN BAGIANNYA	548 123	1 270 732	131,83	89 099 444	52 934 229	-40,59
JAPAN	2 085	6 114	193,24	100 567	160 489	59,58
HONG KONG	10 266	5 018	-51,12	1 199 924	380 573	-68,28
KOREA, REPUBLIC OF	4 175	12 936	209,84	2 637 285	3 267 027	23,88
TAIWAN	431	377	-12,53	22 167	13 244	-40,25
CHINA	6 724	2 198	-67,31	453 125	115 614	-74,49
PAPUA NEW GUINEA	0	135	-	0	12 310	-
THAILAND	17 030	20 632	21,15	561 825	986 960	75,67
SINGAPORE	164 117	322 605	96,57	9 881 602	7 934 220	-19,71
PHILIPPINES	147	459 064	312 188,44	10 140	1 352 790	13 241,12
MALAYSIA	36 500	25 175	-31,03	4 415 728	3 049 162	-30,95
BRUNEI DARUSSALAM	15 709	1 443	-90,81	18 554 317	281 228	-98,48
LAO PEOPLE'S DEM. REP.	0	135	-	0	27 220	-
VIET NAM	492	249	-49,39	9 126	6 000	-34,25
INDIA	11 057	198 777	1 697,75	478 343	3 618 500	656,47
PAKISTAN	66	77	16,67	134 463	169 716	26,22
BANGLADESH	400	0	-100,00	35 000	0	-100,00
SRI LANKA	24 716	0	-100,00	554 243	0	-100,00
IRAN (ISLAMIC REPUBLIC OF)	8	475	5 837,50	91 233	3 370	-96,31
SAUDI ARABIA	1 399	878	-37,24	389 841	336 701	-13,63
KUWAIT	5	5	0,00	47 510	15 505	-67,36
JORDAN	0	12	-	0	1 567	-
YEMEN	233	525	125,32	2 680	62 000	2 213,43
TURKEY	0	1 910	-	0	65 350	-
UNITED ARAB EMIRATES	1 040	1 204	15,77	589 280	559 380	-5,07
QATAR	26	100	284,62	3 054	2 950	-3,41
BAHRAIN	7	0	-100,00	1 500	0	-100,00
NIGERIA	15	729	4 760,00	2 000	2 036	1,80
SENEGAL	9	45	400,00	31 000	1 766	-94,30
UGANDA	0	100	-	0	1 540	-
COMOROS	3	0	-100,00	2 012	0	-100,00
MAURITIUS	140	0	-100,00	308	0	-100,00
AUSTRALIA	4 496	2 348	-47,78	1 673 526	479 322	-71,36
NEW ZEALAND	30	1 464	4 780,00	800	26 977	3 272,13
EAST TIMOR	7 212	2 625	-63,60	4 791	1 473	-69,25
UNITED STATES	81 114	43 366	-46,54	13 351 153	2 806 146	-78,98
CANADA	3 826	1 398	-63,46	282 938	398 661	40,90
CHILE	3	1	-66,67	1	1 762	176 100,00
ARGENTINA	0	100	-	0	2 000	-
BRAZIL	401	6 846	1 607,23	1 001 323	37 865	-96,22
COLOMBIA	0	3	-	0	8 709	-
BOLIVIA	0	1	-	0	1 526	-
UNITED KINGDOM	94 858	88 057	-7,17	19 117 502	16 825 073	-11,99
NETHERLANDS	4 500	9 385	108,56	584 219	338 241	-42,10
FRANCE	16 752	22 618	35,02	5 423 430	5 580 006	2,89
GERMANY, FED. REP. OF	5 352	6 411	19,79	353 824	259 322	-26,71
AUSTRIA	128	0	-100,00	1 572	0	-100,00
BELGIUM	1 319	1 504	14,03	407 936	154 341	-62,17
SWITZERLAND	20 614	15 133	-26,59	531 595	445 704	-16,16
DENMARK	70	250	257,14	11 700	210 000	1 694,87
NORWAY	27	54	100,00	79 160	111 236	40,52
SWEDEN	2 119	0	-100,00	7 590	0	-100,00
FINLAND	7	0	-100,00	1 199	0	-100,00
IRELAND	1 089	73	-93,30	64 290	107 450	67,13
ITALY	832	27	-96,75	100 198	300	-99,70
SPAIN	4 559	7 654	67,89	4 158 332	2 708 103	-34,88
ICELAND	2	0	-100,00	150	0	-100,00
GREECE	0	169	-	0	135	-
HUNGARY	470	0	-100,00	59 400	0	-100,00
POLAND	0	326	-	0	2 244	-
ROMANIA	1 095	1	-99,91	665 385	415	-99,94
ESTONIA	9	0	-100,00	450	0	-100,00
SLOVENIA	16	0	-100,00	300	0	-100,00
RUSSIA FEDERATION	423	0	-100,00	1 008 407	0	-100,00
-KAPAL LAUT DAN SEJENISNYA	97 810 040	50 369 769	-48,50	726 738 751	295 094 383	-59,39
JAPAN	4 001	400	-90,00	4 046	11 826	192,29
HONG KONG	1 010	0	-100,00	36 459	0	-100,00
KOREA, REPUBLIC OF	0	20	-	0	1 400	-
CHINA	26 918	0	-100,00	56 284	0	-100,00
PAPUA NEW GUINEA	0	1 775 000	-	0	1 471 006	-
THAILAND	418 173	28 195	-93,26	12 648 156	103 995	-99,18
SINGAPORE	81 019 934	34 490 188	-57,43	621 877 361	193 030 914	-68,96
PHILIPPINES	141 514	0	-100,00	298 160	0	-100,00
MALAYSIA	2 128 880	2 869 180	34,77	15 061 732	3 094 137	-79,46
MYANMAR	3 087 171	98 216	-96,82	8 530 814	294 810	-96,54
BRUNEI DARUSSALAM	902 242	0	-100,00	16 005 050	0	-100,00
VIET NAM	504 468	129 500	-74,33	5 356 316	1 988 127	-62,88

TABEL 5. PERKEMBANGAN EKSPOR INDONESIA MENURUT KOMODITI DAN NEGARA TUJUAN
JANUARI-JUNI 2013 DAN 2014

KOMODITI / NEGARA TUJUAN	BERAT BERSIH (KG)		PERUB	NILAI FOB (US \$)		PERUB
	JAN-JUN 2013	JAN-JUN 2014	%	JAN-JUN 2013	JAN-JUN 2014	%
(1)	(2)	(3)	(4)	(5)	(6)	(7)
INDIA	4 644 929	0	-100,00	2 609 919	0	-100,00
BANGLADESH	13 572	16 711	23,13	3 378 246	5 187	-99,85
SRI LANKA	56 000	0	-100,00	38 758	0	-100,00
SAUDI ARABIA	0	24	-	0	31	-
UNITED ARAB EMIRATES	104 326	0	-100,00	741 009	0	-100,00
GHANA	17 940	0	-100,00	115 528	0	-100,00
AUSTRALIA	4 651 870	10 441 985	124,47	39 140 428	91 922 027	134,85
NEW ZEALAND	114	800	601,75	1 600	24 962	1 460,13
EAST TIMOR	13 810	50	-99,64	49 718	18	-99,96
UNITED STATES	4 186	1 863	-55,49	95 035	196 390	106,65
CANADA	120	126	5,00	2 500	8 000	220,00
MEXICO	66 100	0	-100,00	625 000	0	-100,00
UNITED KINGDOM	126	1 800	1 328,57	3 000	45 709	1 423,63
NETHERLANDS	410	11 521	2 710,00	10 088	236 890	2 248,24
FRANCE	612	813	32,84	17 707	33 382	88,52
GERMANY, FED. REP. OF	115	152	32,17	3 218	5 000	55,38
BELGIUM	1 179	275	-76,68	32 217	8 380	-73,99
NORWAY	0	500 000	-	0	2 533 591	-
SWEDEN	0	2 900	-	0	43 000	-
ITALY	320	0	-100,00	402	0	-100,00
SPAIN	0	50	-	0	35 601	-
-PERLENGKAPAN OLAHRAHA DAN M	20 726 106	16 374 003	-21,00	255 907 836	236 519 451	-7,58
JAPAN	422 521	488 052	15,51	13 753 893	17 802 723	29,44
HONG KONG	675 907	437 344	-35,30	7 312 964	5 573 242	-23,79
KOREA, REPUBLIC OF	206 442	200 905	-2,68	1 950 583	2 233 322	14,50
TAIWAN	24 065	10 711	-55,49	198 753	103 842	-47,75
CHINA	224 040	313 413	39,89	7 103 209	9 586 655	34,96
PAPUA NEW GUINEA	6 218	3 815	-38,65	14 186	9 882	-30,34
THAILAND	46 230	51 475	11,35	341 784	664 048	94,29
SINGAPORE	243 674	232 313	-4,66	12 390 979	14 239 375	14,92
PHILIPPINES	32 407	26 403	-18,53	261 118	150 983	-42,18
MALAYSIA	255 909	184 324	-27,97	1 859 350	1 290 077	-30,62
BRUNEI DARUSSALAM	4 741	2 768	-41,62	17 575	21 551	22,62
VIET NAM	9 302	7 983	-14,18	145 404	162 012	11,42
MALDIVES	3 812	4 821	26,47	21 516	14 408	-33,04
INDIA	59 969	39 812	-33,61	656 194	511 630	-22,03
PAKISTAN	113 398	66 951	-40,96	776 947	514 622	-33,76
BANGLADESH	2 088	1 198	-42,62	23 100	11 705	-49,33
SRI LANKA	53 056	66 374	25,10	61 220	77 283	26,24
IRAN (ISLAMIC REPUBLIC OF)	3 195	0	-100,00	2 829	0	-100,00
SAUDI ARABIA	216 212	69 865	-67,69	895 055	386 916	-56,77
ISRAEL	27 354	30 990	13,29	237 109	334 467	41,06
KUWAIT	12 150	0	-100,00	50 100	0	-100,00
JORDAN	6 623	2 653	-59,94	91 864	39 042	-57,50
LEBANON	14 350	21 018	46,47	53 054	81 584	53,78
OMAN	1	0	-100,00	10	0	-100,00
SYRIA ARAB REPUBLIC	2	5	150,00	67	166	147,76
TURKEY	24 720	16 817	-31,97	239 488	166 347	-30,54
UNITED ARAB EMIRATES	111 005	116 679	5,11	1 025 757	1 031 723	0,58
QATAR	0	10	-	0	126	-
BAHRAIN	0	213	-	0	8 690	-
CYPRUS	5	265	5 200,00	133	3 274	2 361,65
EGYPT	13 298	12 239	-7,96	148 462	138 400	-6,78
LIBYAN ARAB JAMAHIRIYA	1 539	0	-100,00	9 511	0	-100,00
MOROCCO	7 005	5	-99,93	91 247	128	-99,86
TUNISIA	0	1	-	0	13	-
SUDAN	0	18 351	-	0	170 862	-
TANZANIA, UNITED REP. OF	2 440	0	-100,00	685	0	-100,00
KENYA	1 109	0	-100,00	8 100	0	-100,00
REUNION	0	145	-	0	3 127	-
TOGO	2 670	0	-100,00	1 701	0	-100,00
GHANA	7 339	3 180	-56,67	92 056	42 984	-53,31
ANGOLA	26	0	-100,00	99	0	-100,00
CAMEROON	305	0	-100,00	1 391	0	-100,00
NIGERIA	3 872	17 621	355,09	41 577	170 856	310,94
GAMBIA	70	0	-100,00	987	0	-100,00
SOUTH AFRICA	59 488	65 043	9,34	547 547	586 362	7,09
MAURITIUS	131	532	306,11	8 680	19 030	119,24
AUSTRALIA	553 798	501 944	-9,36	7 282 073	6 497 527	-10,77
NEW ZEALAND	203 979	35 629	-82,53	752 858	303 561	-59,68
GUAM	2	5	150,00	65	6	-90,77
VANUATU	0	100	-	0	56	-
FIJI	1 165	0	-100,00	11 506	0	-100,00
KIRIBATI	20	108	440,00	773	600	-22,38
EAST TIMOR	49 960	76 636	53,39	114 105	105 783	-7,29
UNITED STATES	7 542 264	5 485 364	-27,27	91 512 276	80 967 600	-11,52
CANADA	406 308	370 353	-8,85	4 673 875	4 879 980	4,41
MEXICO	599 705	544 265	-9,24	6 770 793	6 539 208	-3,42
GUATEMALA	2 787	4 415	58,41	36 746	55 198	50,21

TABEL 5. PERKEMBANGAN EKSPOR INDONESIA MENURUT KOMODITI DAN NEGARA TUJUAN
JANUARI-JUNI 2013 DAN 2014

KOMODITI / NEGARA TUJUAN	BERAT BERSIH (KG)		PERUB	NILAI FOB (US \$)		PERUB
	JAN-JUN 2013	JAN-JUN 2014	%	JAN-JUN 2013	JAN-JUN 2014	%
(1)	(2)	(3)	(4)	(5)	(6)	(7)
PANAMA	31 949	21 228	-33,56	357 041	252 005	-29,42
SURINAME	0	78	-	0	1 474	-
CHILE	110 133	100 568	-8,68	1 240 085	1 217 237	-1,84
VENEZUELA	80 414	0	-100,00	923 293	0	-100,00
ARGENTINA	43 934	36 127	-17,77	428 978	301 444	-29,73
BRAZIL	1 002 357	424 038	-57,70	10 151 177	5 120 085	-49,56
COLOMBIA	20 276	26 107	28,76	263 749	312 787	18,59
BOLIVIA	103	0	-100,00	2 775	0	-100,00
URUGUAY	3 315	2 947	-11,10	35 069	41 439	18,16
PARAGUAY	2 732	3 053	11,75	24 505	30 032	22,55
ECUADOR	22 873	0	-100,00	235 871	0	-100,00
PERU	107 657	104 306	-3,11	1 247 499	1 197 744	-3,99
PUERTO RICO	66	0	-100,00	1 217	0	-100,00
EL SALVADOR	7 023	0	-100,00	90 461	0	-100,00
FRENCH POLYNESIA	895	818	-8,60	21 544	18 097	-16,00
GUADELOUPE	45	0	-100,00	1 736	0	-100,00
SAINT KITTS AND NEVIS	60	3	-95,00	1 389	119	-91,43
UNITED KINGDOM	1 958 963	2 098 216	7,11	19 769 277	21 506 113	8,79
NETHERLANDS	840 285	357 954	-57,40	9 704 909	4 219 861	-56,52
FRANCE	805 480	507 857	-36,95	9 903 477	6 652 771	-32,82
GERMANY, FED. REP. OF	671 804	735 487	9,48	10 157 677	11 515 282	13,37
AUSTRIA	44 112	27 166	-38,42	463 879	411 589	-11,27
BELGIUM	403 310	202 737	-49,73	2 616 413	1 753 371	-32,99
SWITZERLAND	41 302	25 488	-38,29	948 130	269 912	-71,53
MONACO	28	0	-100,00	633	0	-100,00
DENMARK	127 480	117 684	-7,68	1 754 198	1 999 218	13,97
NORWAY	6 020	6 730	11,79	112 874	187 397	66,02
SWEDEN	105 397	84 992	-19,36	973 841	1 023 845	5,13
FINLAND	540	24 005	4 345,37	12 624	213 574	1 591,81
IRELAND	19 974	15 316	-23,32	223 202	125 728	-43,67
ITALY	441 594	707 609	60,24	5 455 148	7 554 766	38,49
SPAIN	115 270	146 310	26,93	1 517 200	1 813 558	19,53
PORTUGAL	4 312	6 328	46,75	82 919	147 693	78,12
ICELAND	0	567	-	0	310	-
GREECE	214 309	156 166	-27,13	2 327 821	1 787 186	-23,22
HUNGARY	43 094	5 789	-86,57	368 845	82 152	-77,73
POLAND	27 996	26 821	-4,20	389 891	393 137	0,83
ROMANIA	5	807	16 040,00	155	7 174	4 528,39
BULGARIA	2 816	1 852	-34,23	39 027	38 832	-0,50
AZERBAIJAN	5 958	0	-100,00	72 795	0	-100,00
BELARUS	6 730	1	-99,99	77 110	2	-100,00
KAZAKHSTAN	4	0	-100,00	74	0	-100,00
UKRAINE	12 336	5 828	-52,76	151 358	59 917	-60,41
LITHUANIA	12 321	20 774	68,61	193 927	252 439	30,17
LATVIA	156 457	114 661	-26,71	1 424 435	1 276 127	-10,41
ESTONIA	52 159	0	-100,00	619 464	0	-100,00
GEORGIA	0	10	-	0	90	-
CROATIA	10 039	16 079	60,17	40 850	58 481	43,16
SLOVAKIA	4 271	0	-100,00	65 668	0	-100,00
SLOVENIA	5 823	0	-100,00	62 654	0	-100,00
CZECH REPUBLIC	306 839	428 293	39,58	3 621 132	5 426 942	49,87
RUSSIA FEDERATION	586 569	280 084	-52,25	6 138 436	3 748 432	-38,94
SERBIA	1	6	500,00	50	113	126,00
-PENA DAN PENSIL	8 533 113	7 826 058	-8,29	59 752 651	79 029 153	32,26
JAPAN	67 184	95 324	41,88	827 887	1 353 873	63,53
HONG KONG	40 133	36 612	-8,77	515 314	481 676	-6,53
KOREA, REPUBLIC OF	42 672	45 806	7,34	485 698	519 894	7,04
TAIWAN	42 233	29 589	-29,94	502 740	347 010	-30,98
CHINA	92 608	55 063	-40,54	1 178 846	937 381	-20,48
PAPUA NEW GUINEA	197	1 089	452,79	498	49 433	9 826,31
THAILAND	75 704	149 843	97,93	984 192	1 775 391	80,39
SINGAPORE	234 792	97 074	-58,66	2 536 640	1 229 612	-51,53
PHILIPPINES	198 950	145 999	-26,62	2 155 704	1 562 587	-27,51
MALAYSIA	225 333	206 250	-8,47	2 620 951	2 528 986	-3,51
MYANMAR	0	3	-	0	3	-
CAMBODIA	15	1 420	9 366,67	9	10 962	121 700,00
BRUNEI DARUSSALAM	14	1	-92,86	79	1	-98,73
VIET NAM	73 053	50 572	-30,77	429 572	370 394	-13,78
MALDIVES	2 482	625	-74,82	27 238	8 684	-68,12
INDIA	9 072	23 516	159,22	146 570	325 828	122,30
PAKISTAN	18 350	6 314	-65,59	167 789	71 377	-57,46
BANGLADESH	58 532	60 704	3,71	609 019	653 253	7,26
IRAN (ISLAMIC REPUBLIC OF)	58 015	210 909	263,54	640 876	2 236 942	249,04
SAUDI ARABIA	335 075	299 525	-10,61	4 089 350	22 167 823	442,09
ISRAIL	1 876	229	-87,79	36 027	7 152	-80,15
KUWAIT	69 765	70 023	0,37	755 783	741 691	-1,86
JORDAN	669	1 021	52,62	10 112	14 981	48,15
LEBANON	65 605	79 612	21,35	604 347	696 417	15,23
OMAN	31 780	45 826	44,20	373 572	526 995	41,07

TABEL 5. PERKEMBANGAN EKSPOR INDONESIA MENURUT KOMODITI DAN NEGARA TUJUAN
JANUARI-JUNI 2013 DAN 2014

KOMODITI / NEGARA TUJUAN	BERAT BERSIH (KG)		PERUB	NILAI FOB (US \$)		PERUB
	JAN-JUN 2013	JAN-JUN 2014	%	JAN-JUN 2013	JAN-JUN 2014	%
(1)	(2)	(3)	(4)	(5)	(6)	(7)
SYRIA ARAB REPUBLIC	65	235	261,54	1 445	4 317	198,75
TURKEY	250 111	310 013	23,95	1 458 166	2 135 555	46,45
UNITED ARAB EMIRATES	91 701	131 615	43,53	1 098 353	1 575 815	43,47
QATAR	26 186	11 412	-56,42	279 288	105 297	-62,30
BAHRAIN	25 788	22 252	-13,71	304 747	270 286	-11,31
EGYPT	51 501	179 700	248,93	442 921	1 655 409	273,75
MOROCCO	22 651	12 703	-43,92	237 259	141 667	-40,29
ALGERIA	0	3	-	0	2	-
TANZANIA, UNITED REP. OF	0	13	-	0	276	-
ANGOLA	51	0	-100,00	567	0	-100,00
SOUTH AFRICA	37 772	8 050	-78,69	178 886	75 968	-57,53
AUSTRALIA	212 313	218 211	2,78	1 444 105	1 412 806	-2,17
NEW ZEALAND	24 470	15 600	-36,25	173 466	106 072	-38,85
GUAM	46	0	-100,00	20	0	-100,00
FIJI	577	934	61,87	1 690	5 006	196,21
EAST TIMOR	77 952	55 779	-28,44	97 342	89 048	-8,52
UNITED STATES	4 160 672	3 265 664	-21,51	19 339 443	16 330 852	-15,56
CANADA	373 502	213 158	-42,93	1 493 302	1 157 852	-22,46
MEXICO	570 051	529 733	-7,07	5 518 351	5 146 687	-6,74
CHILE	0	6 770	-	0	93 806	-
VENEZUELA	59 875	39 133	-34,64	503 319	314 407	-37,53
ARGENTINA	2 607	2 568	-1,50	42 191	48 639	15,28
BRAZIL	16 335	16 335	0,00	102 643	105 494	2,78
COLOMBIA	83 856	104 319	24,40	764 695	1 150 213	50,41
ECUADOR	20 958	41 124	96,22	180 087	356 133	97,76
PERU	0	1 119	-	0	7 844	-
PUERTO RICO	6 936	0	-100,00	74 244	0	-100,00
GUADELOUPE	50	0	-100,00	62	0	-100,00
UNITED KINGDOM	56 906	67 633	18,85	435 470	511 089	17,36
NETHERLANDS	242 115	238 550	-1,47	2 048 919	2 453 788	19,76
FRANCE	28 076	168 237	499,22	231 901	618 475	166,70
GERMANY, FED. REP. OF	220 012	280 791	27,63	2 003 939	2 515 967	25,55
BELGIUM	5 552	126	-97,73	51 142	197	-99,61
SWITZERLAND	30	0	-100,00	94	0	-100,00
DENMARK	0	6 081	-	0	69 301	-
NORWAY	2 805	3 279	16,90	29 993	34 601	15,36
SWEDEN	36 608	35 941	-1,82	402 947	394 289	-2,15
FINLAND	0	90	-	0	2 274	-
IRELAND	10 765	11 511	6,93	160 141	187 287	16,95
ITALY	26 804	40 103	49,62	378 899	577 045	52,30
SPAIN	20 535	25 966	26,45	218 829	272 202	24,39
PORTUGAL	1 653	462	-72,05	14 398	5 184	-63,99
THE DEMOCRATIC REPUBLIC OF THE	60	0	-100,00	756	0	-100,00
HUNGARY	3 781	6 199	63,95	106 933	162 795	52,24
POLAND	0	12 580	-	0	25 065	-
ESTONIA	0	7 351	-	0	15 638	-
GEORGIA	0	69	-	0	1 204	-
CZECH REPUBLIC	17 141	21 697	26,58	232 830	274 955	18,09
RUSSIA FEDERATION	135	0	-100,00	55	0	-100,00
-BATU SEMI PERMATA	121	84	-30,58	315 055	6 861	-97,82
JAPAN	119	0	-100,00	315 000	0	-100,00
AUSTRALIA	0	2	-	0	76	-
UNITED STATES	2	81	3 950,00	55	6 767	12 203,64
CANADA	0	1	-	0	18	-
-KOPER, TAS, DOMPET PLASTIK/TEK	6 507 552	8 186 549	25,80	62 651 511	74 486 410	18,89
JAPAN	520 266	584 673	12,38	5 487 813	5 597 727	2,00
HONG KONG	111 830	117 107	4,72	2 449 532	2 053 948	-16,15
KOREA, REPUBLIC OF	189 105	146 053	-22,77	1 555 284	1 235 496	-20,56
TAIWAN	31 011	28 496	-8,11	205 076	226 975	10,68
CHINA	162 855	229 591	40,98	1 821 284	2 870 174	57,59
MACAU	0	147	-	0	4 517	-
PAPUA NEW GUINEA	1	0	-100,00	8	0	-100,00
THAILAND	44 388	46 848	5,54	393 130	535 183	36,13
SINGAPORE	132 463	96 224	-27,36	2 221 122	1 992 433	-10,30
PHILIPPINES	109 139	136 820	25,36	1 227 019	1 364 767	11,23
MALAYSIA	107 710	97 191	-9,77	1 289 920	1 083 295	-16,02
MYANMAR	0	1 114	-	0	9 004	-
CAMBODIA	65	0	-100,00	2 623	0	-100,00
BRUNEI DARUSSALAM	1 978	695	-64,86	13 835	2 297	-83,40
VIET NAM	14 953	16 839	12,61	213 653	223 838	4,77
MALDIVES	130	225	73,08	421	11 683	2 675,06
INDIA	53 667	45 348	-15,50	404 090	260 457	-35,54
PAKISTAN	276	0	-100,00	4 642	0	-100,00
BANGLADESH	13 134	9 002	-31,46	38 455	26 066	-32,22
SRI LANKA	8 872	10 509	18,45	17 127	6 497	-62,07
AFGHANISTAN	0	291	-	0	2 210	-
SAUDI ARABIA	32 797	46 650	42,24	202 515	456 312	125,32
ISRAEL	9 343	16 108	72,41	140 918	233 379	65,61

TABEL 5. PERKEMBANGAN EKSPOR INDONESIA MENURUT KOMODITI DAN NEGARA TUJUAN
JANUARI-JUNI 2013 DAN 2014

KOMODITI / NEGARA TUJUAN	BERAT BERSIH (KG)		PERUB	NILAI FOB (US \$)		PERUB
	JAN-JUN 2013	JAN-JUN 2014	%	JAN-JUN 2013	JAN-JUN 2014	%
(1)	(2)	(3)	(4)	(5)	(6)	(7)
KUWAIT	0	1	-	0	5	-
JORDAN	127	0	-100,00	5 973	0	-100,00
LEBANON	0	1 098	-	0	14 425	-
YEMEN	0	143	-	0	450	-
TURKEY	10 522	22 862	117,28	228 725	386 768	69,10
UNITED ARAB EMIRATES	197 328	210 093	6,47	1 917 937	2 211 494	15,31
QATAR	660	1 078	63,33	6 138	11 535	87,93
CYPRUS	0	75	-	0	4 310	-
EGYPT	3 351	8 116	142,20	48 385	101 959	110,72
MOROCCO	10 637	24 035	125,96	143 682	260 956	81,62
ALGERIA	1 376	375	-72,75	5 350	1 567	-70,71
MADAGASCAR	34	0	-100,00	140	0	-100,00
KENYA	670	646	-3,58	15 549	7 218	-53,58
REUNION	61	66	8,20	312	98	-68,59
NIGERIA	0	43	-	0	267	-
COTE D'IVOIRE	856	0	-100,00	200	0	-100,00
MAURITANIA	0	10	-	0	137	-
SEYCHELLES	50	2	-96,00	2 009	153	-92,38
UGANDA	0	8	-	0	3	-
SOUTH AFRICA	164 201	165 218	0,62	839 692	1 081 339	28,78
ZIMBABWE	0	880	-	0	2 416	-
MAURITIUS	783	12	-98,47	2 976	1 099	-63,07
RWANDA	0	3 925	-	0	13 395	-
VIRGIN ISLANDS (BRITISH)	30	15	-50,00	1 008	75	-92,56
AUSTRALIA	101 840	235 892	131,63	1 147 069	2 677 756	133,44
NEW ZEALAND	12 754	23 583	84,91	60 964	117 875	93,35
GUAM	615	754	22,60	9 195	9 104	-0,99
NEW CALEDONIA	178	462	159,55	2 925	4 527	54,77
VANUATU	104	168	61,54	409	620	51,59
WALLIS AND FUTUNA ISLANDS	0	200	-	0	176	-
FIJI	60	307	411,67	978	3 737	282,11
TONGA	100	0	-100,00	1 365	0	-100,00
EAST TIMOR	14 912	23 879	60,13	8 592	16 908	96,79
UNITED STATES	1 848 334	2 123 259	14,87	17 040 228	19 709 349	15,66
CANADA	150 284	90 171	-40,00	1 511 735	938 844	-37,90
MEXICO	160 839	189 528	17,84	1 164 265	1 202 895	3,32
GUATEMALA	4	0	-100,00	200	0	-100,00
PANAMA	54 213	39 034	-28,00	531 388	370 693	-30,24
CUBA	55	0	-100,00	1 606	0	-100,00
SURINAME	103	0	-100,00	901	0	-100,00
CHILE	38 610	64 907	68,11	275 446	487 624	77,03
VENEZUELA	3 324	0	-100,00	53 366	0	-100,00
ARGENTINA	15 600	37 503	140,40	219 772	212 478	-3,32
BRAZIL	97 187	138 705	42,72	533 651	809 441	51,68
COLOMBIA	233	7 990	3 329,18	865	135 267	15 537,80
URUGUAY	10 115	13 038	28,90	60 567	91 025	50,29
PARAGUAY	562	310	-44,84	10 580	5 066	-52,12
PERU	16 603	18 288	10,15	110 029	115 700	5,15
GUYANA	0	35	-	0	100	-
JAMAICA	0	50	-	0	2 358	-
PUERTO RICO	340	36	-89,41	2 744	352	-87,17
DOMINICAN REPUBLIC	215	21	-90,23	379	300	-20,84
COSTA RICA	49	33	-32,65	183	39	-78,69
BARBADOS	8	1 764	21 950,00	342	62 305	18 117,84
BERMUDA	591	340	-42,47	4 035	1 250	-69,02
FRENCH POLYNESIA	27	169	525,93	343	1 320	284,84
NETHERLANDS ANTILLES	286	145	-49,30	5 015	8 762	74,72
TURKS AND CAICOS ISLANDS	0	8	-	0	102	-
GUADELOUPE	470	182	-61,28	3 448	961	-72,13
UNITED KINGDOM	214 070	211 255	-1,31	1 645 127	1 634 227	-0,66
NETHERLANDS	74 398	101 941	37,02	2 351 544	2 726 953	15,96
FRANCE	27 408	54 003	97,03	457 049	825 495	80,61
GERMANY, FED. REP. OF	221 033	441 240	99,63	2 288 861	5 127 137	124,00
AUSTRIA	93	73	-21,51	498	1 723	245,98
BELGIUM	964 685	1 707 477	77,00	3 159 275	6 067 819	92,06
SWITZERLAND	6 511	3 324	-48,95	63 078	36 929	-41,46
MONACO	1 525	1 079	-29,25	28 425	15 621	-45,04
DENMARK	905	1 658	83,20	3 722	14 798	297,58
NORWAY	24 068	40 453	68,08	61 423	104 408	69,98
SWEDEN	2 388	19 766	727,72	78 664	207 901	164,29
FINLAND	919	0	-100,00	8 476	0	-100,00
IRELAND	573	2 425	323,21	8 268	27 465	232,18
ITALY	379 494	303 383	-20,06	7 944 307	4 928 466	-37,96
SPAIN	29 955	128 901	330,32	286 186	1 021 538	256,95
PORTUGAL	836	555	-33,61	5 309	3 304	-37,77
GREECE	11 628	17 791	53,00	136 811	1 917 223	1 301,37
HUNGARY	1 694	670	-60,45	7 287	3 119	-57,20
POLAND	2 273	7 961	250,24	9 192	26 280	185,90
ROMANIA	190	0	-100,00	775	0	-100,00
BULGARIA	11	0	-100,00	103	0	-100,00

TABEL 5. PERKEMBANGAN EKSPOR INDONESIA MENURUT KOMODITI DAN NEGARA TUJUAN
JANUARI-JUNI 2013 DAN 2014

KOMODITI / NEGARA TUJUAN	BERAT BERSIH (KG)		PERUB	NILAI FOB (US \$)		PERUB
	JAN-JUN 2013	JAN-JUN 2014	%	JAN-JUN 2013	JAN-JUN 2014	%
(1)	(2)	(3)	(4)	(5)	(6)	(7)
UKRAINE	1 697	1 485	-12,49	23 454	22 179	-5,44
LATVIA	0	13	-	0	640	-
ESTONIA	14	10	-28,57	112	15	-86,61
GEORGIA	0	7	-	0	46	-
CROATIA	196	172	-12,24	1 386	2 306	66,38
SLOVAKIA	3 944	5 048	27,99	13 726	17 051	24,22
SLOVENIA	0	27	-	0	50	-
CZECH REPUBLIC	35	30	-14,29	317	742	134,07
RUSSIA FEDERATION	73 725	56 409	-23,49	399 008	470 114	17,82
-BARANG DARI LOGAM MULIA	66 898	127 416	90,46	73 205 728	1 309 761 304	1 689,15
JAPAN	1 654	1 091	-34,04	1 765 781	404 499	-77,09
HONG KONG	2 807	9 773	248,17	11 278 401	190 121 808	1 585,72
KOREA, REPUBLIC OF	160	738	361,25	298 164	507 985	70,37
TAIWAN	0	5 506	-	0	223 371 835	-
CHINA	2 108	4 197	99,10	1 609 421	5 385 329	234,61
THAILAND	2 744	2 389	-12,94	4 171 238	1 893 075	-54,62
SINGAPORE	13 902	22 743	63,60	7 926 349	109 087 535	1 276,26
MALAYSIA	32	15	-53,13	1 432 280	528 996	-63,07
BRUNEI DARUSSALAM	0	3	-	0	14 056	-
VIET NAM	0	2	-	0	58 730	-
MALDIVES	0	47	-	0	929	-
INDIA	2	17	750,00	99 166	555 425	460,10
SAUDI ARABIA	0	50	-	0	35 277	-
TURKEY	356	273	-23,31	244 734	3 745 847	1 430,58
UNITED ARAB EMIRATES	93	6 478	6 865,59	3 817 625	250 763 849	6 468,58
BAHRAIN	2	0	-100,00	5 303	0	-100,00
CYPRUS	73	0	-100,00	98 998	0	-100,00
SEYCHELLES	0	800	-	0	750	-
SOUTH AFRICA	1 514	12 590	731,57	12 020	465 557 737	3 873 092,49
ZIMBABWE	120	0	-100,00	116	0	-100,00
AUSTRALIA	1 842	7 243	293,21	418 731	710 321	69,64
NEW ZEALAND	643	362	-43,70	19 490	56 292	188,83
NEW CALEDONIA	75	0	-100,00	108	0	-100,00
COOK ISLANDS	5	0	-100,00	31	0	-100,00
EAST TIMOR	100	0	-100,00	36	0	-100,00
UNITED STATES	24 069	31 896	32,52	29 541 075	45 030 634	52,43
CANADA	1 052	334	-68,25	187 437	204 799	9,26
MEXICO	834	35	-95,80	47 030	39 708	-15,57
BRAZIL	12	16	33,33	70	10 185	14 450,00
PUERTO RICO	0	10	-	0	4 781	-
DOMINICAN REPUBLIC	0	109	-	0	102 907	-
COSTA RICA	100	0	-100,00	58	0	-100,00
BARBADOS	100	0	-100,00	434	0	-100,00
NETHERLANDS ANTILLES	15	1	-93,33	3 496	793	-77,32
TURKS AND CAICOS ISLANDS	0	8	-	0	10	-
GUADELOUPE	450	0	-100,00	1 138	0	-100,00
UNITED KINGDOM	283	3 291	1 062,90	305 586	652 394	113,49
NETHERLANDS	2 071	4 568	120,57	3 012 164	2 599 789	-13,69
FRANCE	2 575	1 017	-60,50	36 957	12 683	-65,68
GERMANY, FED. REP. OF	5 721	4 476	-21,76	994 267	3 299 402	231,84
AUSTRIA	1	3	200,00	23 983	50 770	111,69
BELGIUM	195	90	-53,85	124 816	61 366	-50,83
SWITZERLAND	75	622	729,33	131 277	123 297	-6,08
DENMARK	90	119	32,22	165 136	175 934	6,54
NORWAY	115	8	-93,04	9 624	10 738	11,58
SWEDEN	0	6	-	0	2 826	-
FINLAND	0	115	-	0	5 074	-
ITALY	627	307	-51,04	5 313 458	4 324 936	-18,60
SPAIN	265	5 788	2 084,15	16 369	79 016	382,72
PORTUGAL	0	20	-	0	30 754	-
GREECE	1	0	-100,00	5 900	0	-100,00
HUNGARY	0	50	-	0	180	-
POLAND	15	30	100,00	87 461	131 846	50,75
SLOVENIA	0	150	-	0	6 195	-
RUSSIA FEDERATION	0	30	-	0	12	-
-PETI KEMAS	3 150 457	1 202 060	-61,84	9 086 393	2 632 440	-71,03
JAPAN	500	0	-100,00	9 141	0	-100,00
CHINA	24 000	12 500	-47,92	110 000	11 686	-89,38
PAPUA NEW GUINEA	51 343	0	-100,00	341 466	0	-100,00
THAILAND	620 202	0	-100,00	558 416	0	-100,00
SINGAPORE	1 786 254	1 090 584	-38,95	4 329 269	2 186 019	-49,51
PHILIPPINES	22 654	0	-100,00	78 016	0	-100,00
MALAYSIA	87 426	17 645	-79,82	316 478	39 000	-87,68
MYANMAR	18 000	58 066	222,59	1 026 537	261 094	-74,57
VIET NAM	0	3 000	-	0	2 093	-
INDIA	127 410	3 440	-97,30	958 424	25 000	-97,39
BANGLADESH	0	6 500	-	0	59 385	-
SRI LANKA	290	400	37,93	46 004	9 705	-78,90

TABEL 5. PERKEMBANGAN EKSPOR INDONESIA MENURUT KOMODITI DAN NEGARA TUJUAN
JANUARI-JUNI 2013 DAN 2014

KOMODITI / NEGARA TUJUAN	BERAT BERSIH (KG)		PERUB	NILAI FOB (US \$)		PERUB
	JAN-JUN 2013	JAN-JUN 2014	%	JAN-JUN 2013	JAN-JUN 2014	%
(1)	(2)	(3)	(4)	(5)	(6)	(7)
TURKEY	111 000	0	-100,00	110 000	0	-100,00
UNITED ARAB EMIRATES	14 915	0	-100,00	1 688	0	-100,00
KENYA	0	3 770	-	0	13 128	-
ANGOLA	0	2 140	-	0	8 080	-
CAMEROON	134 200	0	-100,00	334 543	0	-100,00
UGANDA	3 000	0	-100,00	45 320	0	-100,00
SOUTH AFRICA	1 204	0	-100,00	1 550	0	-100,00
AUSTRALIA	105 570	4 015	-96,20	599 676	17 250	-97,12
NEW ZEALAND	22 843	0	-100,00	190 265	0	-100,00
UNITED STATES	11 653	0	-100,00	19 100	0	-100,00
FRANCE	7 893	0	-100,00	10 250	0	-100,00
BELGIUM	100	0	-100,00	250	0	-100,00
-KOMPUTER DAN BAGIANNYA	9 498 393	10 224 659	7,65	258 315 802	279 002 822	8,01
JAPAN	443 641	305 635	-31,11	15 133 527	9 573 093	-36,74
HONG KONG	276 397	251 677	-8,94	6 961 113	3 848 905	-44,71
KOREA, DEM. PEOPLE'S REP.	1 058	0	-100,00	13 461	0	-100,00
KOREA, REPUBLIC OF	22 925	96 788	322,19	449 217	514 184	14,46
TAIWAN	70 801	74 364	5,03	1 327 548	1 977 895	48,99
CHINA	769 894	1 009 446	31,11	11 410 513	20 147 073	76,57
MACAU	0	2 460	-	0	61 327	-
PAPUA NEW GUINEA	20 260	847	-95,82	34 214	70 694	106,62
THAILAND	286 739	313 744	9,42	8 794 522	7 910 066	-10,06
SINGAPORE	3 723 574	4 331 241	16,32	110 905 398	136 852 848	23,40
PHILIPPINES	208 884	165 901	-20,58	4 636 032	3 102 588	-33,08
MALAYSIA	105 033	137 073	30,50	4 239 543	4 000 892	-5,63
MYANMAR	0	45	-	0	5 728	-
BRUNEI DARUSSALAM	444	0	-100,00	16 756	0	-100,00
VIET NAM	105 091	58 499	-44,33	4 061 731	2 369 398	-41,67
MALDIVES	60	0	-100,00	706	0	-100,00
INDIA	412 692	659 754	59,87	8 478 135	14 657 792	72,89
PAKISTAN	152	0	-100,00	7 550	0	-100,00
BANGLADESH	45 117	18 171	-59,72	1 299 169	731 644	-43,68
SRI LANKA	44 539	44	-99,90	1 494 182	10 100	-99,32
IRAN (ISLAMIC REPUBLIC OF)	48	800	1 566,67	10 000	11 100	11,00
ISRAEL	276	0	-100,00	12 886	0	-100,00
JORDAN	1 657	1 510	-8,87	10 318	6 552	-36,50
LEBANON	8 105	0	-100,00	299 328	0	-100,00
OMAN	449	357	-20,49	6 076	2 815	-53,67
TURKEY	28 146	112	-99,60	405 834	366	-99,91
UNITED ARAB EMIRATES	451 510	593 451	31,44	13 018 944	14 987 856	15,12
QATAR	4 643	17 015	266,47	156 861	491 263	213,18
EGYPT	18 709	0	-100,00	674 778	0	-100,00
LIBYAN ARAB JAMAHIRIYA	18 034	4 042	-77,59	590 997	143 923	-75,65
MOROCCO	17	0	-100,00	243	0	-100,00
TUNISIA	4	0	-100,00	800	0	-100,00
ALGERIA	7 888	7 304	-7,40	257 608	234 757	-8,87
MADAGASCAR	0	98	-	0	219	-
TOGO	20	30	50,00	206	168	-18,45
GHANA	2 584	0	-100,00	85 041	0	-100,00
ANGOLA	2 070	0	-100,00	71 743	0	-100,00
CONGO	0	1	-	0	42	-
NIGERIA	292 202	408 837	39,92	11 064 672	13 788 015	24,61
SOUTH AFRICA	75 961	2 094	-97,24	2 819 629	77 988	-97,23
MAURITIUS	1 134	0	-100,00	42 220	0	-100,00
AUSTRALIA	131 366	25 596	-80,52	4 193 394	534 944	-87,24
NEW ZEALAND	18 474	6 751	-63,46	431 841	39 823	-90,78
PALAU	1	0	-100,00	100	0	-100,00
VANUATU	35	0	-100,00	300	0	-100,00
KIRIBATI	284	0	-100,00	1 769	0	-100,00
EAST TIMOR	70 907	81 653	15,16	972 943	425 873	-56,23
UNITED STATES	928 130	814 384	-12,26	20 370 472	19 967 785	-1,98
CANADA	679	48	-92,93	155 805	24 000	-84,60
MEXICO	48 315	5 322	-88,98	1 312 242	77 556	-94,09
CHILE	9 085	30 928	240,43	213 150	640 095	200,30
ARGENTINA	0	2 916	-	0	38 997	-
BRAZIL	29	6 186	21 231,03	890	106 404	11 855,51
COLOMBIA	13 900	6 950	-50,00	184 486	84 043	-54,44
PERU	17 893	40 798	128,01	414 934	825 977	99,06
JAMAICA	0	2	-	0	50	-
DOMINICAN REPUBLIC	0	555	-	0	9 559	-
UNITED KINGDOM	127 516	119 311	-6,43	4 420 290	3 932 647	-11,03
NETHERLANDS	116 743	137 176	17,50	2 828 533	3 379 240	19,47
FRANCE	260	453	74,23	37 312	78 001	109,05
GERMANY, FED. REP. OF	494 975	426 519	-13,83	8 388 056	6 897 242	-17,77
AUSTRIA	1 022	1 322	29,35	105 467	69 975	-33,65
BELGIUM	299	641	114,38	10 923	34 458	215,46
SWITZERLAND	274	339	23,72	23 056	20 986	-8,98
DENMARK	507	445	-12,23	28 801	20 461	-28,96
SWEDEN	17	0	-100,00	17 035	0	-100,00

TABEL 5. PERKEMBANGAN EKSPOR INDONESIA MENURUT KOMODITI DAN NEGARA TUJUAN
JANUARI-JUNI 2013 DAN 2014

KOMODITI / NEGARA TUJUAN	BERAT BERSIH (KG)		PERUB	NILAI FOB (US \$)		PERUB
	JAN-JUN 2013	JAN-JUN 2014	%	JAN-JUN 2013	JAN-JUN 2014	%
(1)	(2)	(3)	(4)	(5)	(6)	(7)
FINLAND	41 454	36 301	-12,43	1 017 103	541 865	-46,72
IRELAND	5 268	10 424	97,87	2 676 216	5 077 547	89,73
ITALY	0	3	-	0	126	-
SPAIN	41	2	-95,12	2 204	70	-96,82
PORTUGAL	29	148	410,34	2 248	7 169	218,91
HUNGARY	68	29	-57,35	3 714	695	-81,29
POLAND	20 033	7 818	-60,97	1 707 932	587 764	-65,59
ROMANIA	26	297	1 042,31	3 045	45	-98,52
MOLDOVA, REPUBLIC OF	5	0	-100,00	40	0	-100,00
SLOVENIA	0	2	-	0	134	-
-KENDARAAN BERMOTOR RODA 2 D	4 785 396	6 312 169	31,90	49 015 700	55 905 674	14,06
JAPAN	36 352	56 148	54,46	503 750	829 111	64,59
HONG KONG	0	125	-	0	500	-
TAIWAN	592	1 318	122,64	4 297	14 126	228,74
CHINA	854	538	-37,00	14 767	8 264	-44,04
PAPUA NEW GUINEA	400	2 392	498,00	5 535	46 710	743,90
THAILAND	344 897	158 884	-53,93	2 872 064	1 844 246	-35,79
SINGAPORE	41 472	86 350	108,21	484 608	964 537	99,03
PHILIPPINES	1 579 658	2 414 274	52,84	18 263 986	20 432 555	11,87
MALAYSIA	319 146	245 563	-23,06	4 858 183	3 130 698	-35,56
MYANMAR	19 676	29 239	48,60	159 987	201 018	25,65
CAMBODIA	261 804	357 482	36,55	3 029 880	3 275 490	8,11
BRUNEI DARUSSALAM	0	180	-	0	1 230	-
VIET NAM	109 020	1 104 221	912,86	1 193 127	11 702 867	880,86
MALDIVES	22 036	63 536	188,33	240 198	673 787	180,51
INDIA	19 020	1 006	-94,71	218 800	17 552	-91,98
PAKISTAN	36 878	70 851	92,12	323 167	684 664	111,86
AFGHANISTAN	41 700	0	-100,00	247 500	0	-100,00
IRAN (ISLAMIC REPUBLIC OF)	110 066	331 356	201,05	868 750	2 540 000	192,37
KUWAIT	0	150	-	0	2 000	-
TURKEY	0	38 676	-	0	252 750	-
UNITED ARAB EMIRATES	125	350	180,00	300	4 140	1 280,00
QATAR	0	5	-	0	69	-
BAHRAIN	60	0	-100,00	850	0	-100,00
TUNISIA	0	100	-	0	1 000	-
TANZANIA, UNITED REP. OF	2 650	27 263	928,79	9 848	44 350	350,35
KENYA	59 599	0	-100,00	167 240	0	-100,00
TOGO	381 465	438 936	15,07	4 149 864	2 547 363	-38,62
GHANA	34 653	912	-97,37	241 752	6 273	-97,41
GUINEA	68 283	112 431	64,65	479 445	859 749	79,32
ANGOLA	40 162	33 625	-16,28	328 680	222 600	-32,27
CONGO	650	1 668	156,62	5 562	4 590	-17,48
COTE D'IVOIRE	156 618	0	-100,00	1 096 200	0	-100,00
SENEGAL	6 739	588	-91,27	15 924	4 238	-73,39
MALI	343	0	-100,00	773	0	-100,00
BENIN	13 221	25 541	93,19	96 900	173 945	79,51
BURKINA FASO	132 289	41 813	-68,39	975 040	372 126	-61,83
GAMBIA	140	338	141,43	710	700	-1,41
UGANDA	18 563	0	-100,00	114 784	0	-100,00
NIGER	34 804	0	-100,00	234 080	0	-100,00
SOUTH AFRICA	546	697	27,66	3 000	1 075	-64,17
MAURITIUS	620	0	-100,00	10 197	0	-100,00
AUSTRALIA	5 671	3 913	-31,00	29 235	17 742	-39,31
NEW ZEALAND	0	250	-	0	1 724	-
NEW CALEDONIA	255	219	-14,12	1 552	1 921	23,78
COOK ISLANDS	9 912	14 040	41,65	95 594	154 260	61,37
KIRIBATI	0	274	-	0	3 650	-
EAST TIMOR	554 979	610 117	9,94	4 712 882	4 614 773	-2,08
UNITED STATES	2 552	5 027	96,98	20 341	23 396	15,02
CANADA	0	200	-	0	4 500	-
NICARAGUA	4 992	0	-100,00	52 272	0	-100,00
SURINAME	30	190	533,33	1 554	1 262	-18,79
CHILE	0	3 180	-	0	48 000	-
COLOMBIA	215 499	0	-100,00	2 132 879	0	-100,00
BERMUDA	2 496	5 402	116,43	26 136	70 917	171,34
UNITED KINGDOM	1 339	2 432	81,63	14 305	9 399	-34,30
NETHERLANDS	2 702	2 063	-23,65	6 274	11 404	81,77
FRANCE	9 187	8 087	-11,97	14 243	40 599	185,05
GERMANY, FED. REP. OF	3 786	4 457	17,72	14 948	15 054	0,71
AUSTRIA	750	260	-65,33	1 315	1 400	6,46
BELGIUM	14 150	1 183	-91,64	17 540	6 084	-65,31
SWITZERLAND	232	500	115,52	1 385	1 500	8,30
DENMARK	300	1 673	457,67	2 083	7 689	269,13
NORWAY	200	0	-100,00	2 632	0	-100,00
SWEDEN	0	267	-	0	267	-
FINLAND	200	0	-100,00	375	0	-100,00
ITALY	384	0	-100,00	3 648	0	-100,00
SPAIN	0	1 545	-	0	1 650	-
PORTUGAL	25	227	808,00	1 563	2 700	72,74

TABEL 5. PERKEMBANGAN EKSPOR INDONESIA MENURUT KOMODITI DAN NEGARA TUJUAN
JANUARI-JUNI 2013 DAN 2014

KOMODITI / NEGARA TUJUAN	BERAT BERSIH (KG)		PERUB	NILAI FOB (US \$)		PERUB
	JAN-JUN 2013	JAN-JUN 2014	%	JAN-JUN 2013	JAN-JUN 2014	%
(1)	(2)	(3)	(4)	(5)	(6)	(7)
GREECE	59 904	107	-99,82	641 280	1 460	-99,77
SLOVENIA	600	0	-100,00	1 896	0	-100,00
CZECH REPUBLIC	150	0	-100,00	20	0	-100,00
-KENDARAAN BERMOTOR RODA 4 D	127 353 111	151 964 194	19,33	1 211 517 915	1 365 772 781	12,73
JAPAN	7 912 295	8 911 925	12,63	93 613 286	84 938 219	-9,27
HONG KONG	202	90 900	44 900,00	2 200	1 200 000	54 445,45
TAIWAN	905 355	1 495 215	65,15	6 775 060	9 948 940	46,85
CHINA	32 543	4 852	-85,09	415 740	63 986	-84,61
MONGOLIA	1 800	0	-100,00	8 410	0	-100,00
PAPUA NEW GUINEA	178 483	289 993	62,48	1 543 677	2 028 497	31,41
THAILAND	20 662 776	24 101 797	16,64	205 158 949	272 537 238	32,84
SINGAPORE	1 106 133	4 052 190	266,34	2 964 703	6 896 003	132,60
PHILIPPINES	14 800 330	24 676 222	66,73	156 473 953	245 809 257	57,09
MALAYSIA	7 389 793	5 375 140	-27,26	67 272 024	47 650 644	-29,17
MYANMAR	45 000	0	-100,00	443 625	0	-100,00
CAMBODIA	22 583	76 640	239,37	82 533	745 118	802,81
BRUNEI DARUSSALAM	802 135	1 658 510	106,76	6 790 630	15 221 180	124,15
LAO PEOPLE'S DEM. REP.	108 480	17 540	-83,83	1 049 118	169 394	-83,85
NEPAL	48 150	0	-100,00	377 055	0	-100,00
VIET NAM	912 645	1 082 225	18,58	6 535 151	6 771 291	3,61
INDIA	7 500	346 263	4 516,84	23 391	1 230 060	5 158,69
PAKISTAN	162 758	2 877 422	1 667,91	1 426 243	16 860 351	1 082,15
BANGLADESH	44 405	80 930	82,25	400 813	788 502	96,73
SRI LANKA	70 105	154 673	120,63	662 462	1 696 046	156,02
AFGHANISTAN	2 160	0	-100,00	21 596	0	-100,00
IRAQ	18 750	221 120	1 079,31	144 390	2 454 226	1 599,72
SAUDI ARABIA	33 429 250	27 441 935	-17,91	318 745 210	264 019 610	-17,17
KUWAIT	2 677 515	2 485 750	-7,16	27 978 856	24 543 277	-12,28
JORDAN	37 405	107 700	187,93	392 718	995 465	153,48
LEBANON	808 080	991 750	22,73	7 589 115	8 929 452	17,66
YEMEN	1 235 310	734 765	-40,52	11 736 221	6 290 157	-46,40
OMAN	4 203 990	4 378 370	4,15	42 875 418	44 466 437	3,71
UNITED ARAB EMIRATES	11 396 965	14 552 399	27,69	91 583 881	79 866 354	-12,79
QATAR	1 272 085	1 756 200	38,06	12 679 395	17 426 188	37,44
BAHRAIN	629 980	1 231 790	95,53	6 548 274	12 621 014	92,74
EGYPT	1 129 270	748 870	-33,69	11 815 820	7 070 129	-40,16
LIBYAN ARAB JAMAHIRIYA	0	29 375	-	0	191 335	-
TUNISIA	237 400	436 300	83,78	1 768 088	3 581 320	102,55
ALGERIA	1 211 410	306 910	-74,67	10 770 862	2 144 240	-80,09
SUDAN	0	7 485	-	0	62 733	-
ETHIOPIA	165 240	59 100	-64,23	1 387 996	525 220	-62,16
TANZANIA, UNITED REP. OF	0	14 900	-	0	45 879	-
MADAGASCAR	9 495	7 385	-22,22	69 067	57 059	-17,39
KENYA	5 450	4 360	-20,00	52 610	41 910	-20,34
MOZAMBIQUE	24 710	4 280	-82,68	209 688	34 714	-83,44
GHANA	25 315	0	-100,00	196 442	0	-100,00
ANGOLA	375 820	510 835	35,93	3 102 869	4 171 049	34,43
NIGERIA	98 475	61 470	-37,58	890 937	548 720	-38,41
GABON	24 150	37 800	56,52	192 248	317 376	65,09
SEYCHELLES	21 930	28 035	27,84	185 105	212 957	15,05
DJIBOUTI	1 055	11 780	1 016,59	8 177	108 727	1 229,67
SOUTH AFRICA	3 576 770	2 956 950	-17,33	32 609 704	25 874 001	-20,66
ZIMBABWE	0	1 090	-	0	10 410	-
MAURITIUS	26 160	5 450	-79,17	252 260	52 500	-79,19
AUSTRALIA	887 224	1 097 812	23,74	6 194 823	8 209 458	32,52
NEW ZEALAND	68 200	86 590	26,96	548 094	554 771	1,22
PALAU	0	2 455	-	0	17 097	-
NEW CALEDONIA	0	25 805	-	0	289 097	-
SAINT VINCENT AND THE GRENADINE	0	1 115	-	0	6 906	-
VANUATU	8 105	34 125	321,04	59 053	221 535	275,15
FIJI	84 820	111 238	31,15	910 332	1 075 205	18,11
KIRIBATI	2 410	0	-100,00	8 720	0	-100,00
SAMOA	0	1 875	-	0	20 620	-
SOLOMON ISLANDS	15 300	13 400	-12,42	44 326	44 722	0,89
EAST TIMOR	1 426 174	2 549 521	78,77	7 065 885	11 486 050	62,56
UNITED STATES	1 185	9 850	731,22	24 994	67 735	171,01
MEXICO	2 681 720	3 117 775	16,26	25 372 866	28 954 356	14,12
GUATEMALA	31 945	203 200	536,09	232 195	2 060 523	787,41
HONDURAS	17 955	13 885	-22,67	135 669	155 565	14,67
NICARAGUA	38 980	200 920	415,44	285 793	1 487 858	420,61
PANAMA	113 800	654 505	475,14	868 830	5 999 801	590,56
SURINAME	2 500	21 365	754,60	10 350	224 882	2 072,77
CHILE	638 720	581 115	-9,02	4 528 811	3 584 995	-20,84
VENEZUELA	42 162	0	-100,00	333 901	0	-100,00
COLOMBIA	50 920	1 161 850	2 181,72	365 332	12 524 485	3 328,25
BOLIVIA	22 750	310 300	1 263,96	174 290	2 246 160	1 188,75
ECUADOR	1 650	2 438 205	147 670,00	13 424	23 756 180	176 867,97
PERU	1 311 745	2 955 105	125,28	10 792 899	24 822 830	129,99
GUYANA	0	11 875	-	0	117 915	-

TABEL 5. PERKEMBANGAN EKSPOR INDONESIA MENURUT KOMODITI DAN NEGARA TUJUAN
JANUARI-JUNI 2013 DAN 2014

KOMODITI / NEGARA TUJUAN	BERAT BERSIH (KG)		PERUB	NILAI FOB (US \$)		PERUB
	JAN-JUN 2013	JAN-JUN 2014	%	JAN-JUN 2013	JAN-JUN 2014	%
(1)	(2)	(3)	(4)	(5)	(6)	(7)
TRINIDAD AND TOBAGO	10 020	190 102	1 797,23	85 693	1 689 664	1 871,76
BAHAMAS	11 750	7 050	-40,00	89 490	43 587	-51,29
JAMAICA	20 930	29 880	42,76	174 569	203 589	16,62
PUERTO RICO	43 200	19 610	-54,61	341 047	134 499	-60,56
DOMINICAN REPUBLIC	0	79 400	-	0	868 960	-
EL SALVADOR	31 115	58 430	87,79	232 690	491 218	111,10
COSTA RICA	82 110	685 460	734,81	651 648	6 629 108	917,28
HAITI	45 070	50 405	11,84	355 342	376 457	5,94
BARBADOS	32 435	64 780	99,72	258 591	471 350	82,28
ANTIGUA AND BARBUDA	2 350	16 660	608,94	16 960	153 510	805,13
ARUBA	1 660	13 690	724,70	14 513	101 474	599,19
BERMUDA	35 430	70 560	99,15	313 412	542 981	73,25
CAYMAN ISLANDS	0	23 290	-	0	221 591	-
FRENCH POLYNESIA	24 150	23 220	-3,85	188 823	215 065	13,90
GRENADA	0	3 860	-	0	42 491	-
NETHERLANDS ANTILLES	0	5 875	-	0	38 962	-
SAINT LUCIA	2 680	10 120	277,61	23 682	85 262	260,03
TURKS AND CAICOS ISLANDS	0	16 080	-	0	125 007	-
SAINT KITTS AND NEVIS	8 685	13 125	51,12	73 002	145 391	99,16
UNITED KINGDOM	8 500	0	-100,00	19 778	0	-100,00
NETHERLANDS	8 735	399 000	4 467,83	54 682	2 834 463	5 083,54
FRANCE	32 160	0	-100,00	461 330	0	-100,00
GERMANY, FED. REP. OF	3 365	380	-88,71	19 807	12 288	-37,96
BELGIUM	389 810	144 410	-62,95	3 037 429	1 092 777	-64,02
GIBRALTAR	26 480	0	-100,00	216 870	0	-100,00
SWEDEN	0	2 050	-	0	11 000	-
FINLAND	0	6 280	-	0	96 156	-
IRELAND	301 700	0	-100,00	1 115 000	0	-100,00
ITALY	3 000	0	-100,00	8 000	0	-100,00
RUSSIA FEDERATION	921 900	0	-100,00	9 969 000	0	-100,00
-SUKU CADANG MESIN	69 663 950	36 182 840	-48,06	343 497 417	356 934 859	3,91
JAPAN	15 400 707	5 237 572	-65,99	45 987 224	31 841 828	-30,76
HONG KONG	196 861	140 382	-28,69	3 427 398	4 720 074	37,72
KOREA, REPUBLIC OF	5 422 425	4 625 114	-14,70	7 532 779	6 323 280	-16,06
TAIWAN	62 461	100 471	60,85	201 525	333 789	65,63
CHINA	146 527	189 292	29,19	3 592 112	2 624 644	-26,93
MONGOLIA	59 500	0	-100,00	500 000	0	-100,00
PAPUA NEW GUINEA	494 889	53 724	-89,14	3 671 852	230 820	-93,71
THAILAND	5 983 074	3 978 290	-33,51	17 455 566	15 872 828	-9,07
SINGAPORE	8 915 442	8 611 848	-3,41	138 701 922	174 952 677	26,14
PHILIPPINES	745 115	472 486	-36,59	9 571 981	4 897 780	-48,83
MALAYSIA	1 064 926	903 883	-15,12	14 983 868	10 395 964	-30,62
MYANMAR	61 050	23 303	-61,83	443 874	179 576	-59,54
CAMBODIA	0	102	-	0	3 420	-
BRUNEI DARUSSALAM	81 111	1 499	-98,15	1 379 779	109 762	-92,04
LAO PEOPLE'S DEM. REP.	16 911	149	-99,12	179 138	7 991	-95,54
VIET NAM	638 704	74 957	-88,26	12 931 256	580 383	-95,51
MALDIVES	51	0	-100,00	273	0	-100,00
INDIA	263 858	234 916	-10,97	2 293 539	1 211 367	-47,18
PAKISTAN	10 627	6 720	-36,76	47 550	115 908	143,76
BANGLADESH	8 884	0	-100,00	44 902	0	-100,00
SRI LANKA	408	22 728	5 470,59	9 156	15 871	73,34
IRAQ	195	897	360,00	16 848	54 421	223,01
IRAN (ISLAMIC REPUBLIC OF)	0	10	-	0	1 977	-
SAUDI ARABIA	100 040	199 709	99,63	95 591	300 349	214,20
KUWAIT	648	2	-99,69	48 138	3 484	-92,76
LEBANON	28 790	0	-100,00	27 551	0	-100,00
OMAN	1 997	2 606	30,50	17 070	277 290	1 524,43
TURKEY	0	20	-	0	500	-
UNITED ARAB EMIRATES	564 220	1 622 611	187,58	2 283 730	5 439 202	138,17
QATAR	240 932	139 102	-42,27	2 983 681	104 826	-96,49
BAHRAIN	84	0	-100,00	2 709	0	-100,00
EGYPT	27	138	411,11	3 042	12 749	319,10
LIBYAN ARAB JAMAHIRIYA	790	0	-100,00	7 769	0	-100,00
TUNISIA	0	43	-	0	3 069	-
ALGERIA	177	0	-100,00	1 075	0	-100,00
ERITREA	0	5 400	-	0	29 523	-
NAMIBIA	0	71 757	-	0	130 188	-
ETHIOPIA	182	214	17,58	6 332	4 913	-22,41
TANZANIA, UNITED REP. OF	38 870	1 924	-95,05	377 091	6 640	-98,24
KENYA	0	1 038	-	0	2 657	-
MOZAMBIQUE	1 639	2 856	74,25	24 218	52 181	115,46
GHANA	43 600	40	-99,91	262 643	561	-99,79
ANGOLA	409	1 381	237,65	55 489	11 158	-79,89
CONGO	350	13 972	3 892,00	23 288	62 150	166,88
CAMEROON	380	0	-100,00	2 400	0	-100,00
NIGERIA	31 205	23 966	-23,20	206 192	127 793	-38,02
GABON	26 696	109 796	311,28	128 330	378 402	194,87
SENEGAL	140 739	0	-100,00	973 057	0	-100,00

TABEL 5. PERKEMBANGAN EKSPOR INDONESIA MENURUT KOMODITI DAN NEGARA TUJUAN
JANUARI-JUNI 2013 DAN 2014

KOMODITI / NEGARA TUJUAN	BERAT BERSIH (KG)		PERUB	NILAI FOB (US \$)		PERUB
	JAN-JUN 2013	JAN-JUN 2014	%	JAN-JUN 2013	JAN-JUN 2014	%
(1)	(2)	(3)	(4)	(5)	(6)	(7)
UGANDA	11 013	795	-92,78	712 967	151 041	-78,82
SOUTH AFRICA	62 684	162 563	159,34	336 628	970 622	188,34
AUSTRALIA	733 831	2 025 373	176,00	4 892 213	17 076 099	249,05
NEW ZEALAND	59 965	57 426	-4,23	393 759	137 560	-65,06
FIJI	33	0	-100,00	6 103	0	-100,00
SOLOMON ISLANDS	0	122 697	-	0	274 936	-
EAST TIMOR	22 028 259	31 704	-99,86	244 510	87 720	-64,12
UNITED STATES	1 819 926	2 918 490	60,36	30 274 407	35 198 323	16,26
CANADA	136 431	500 192	266,63	459 382	1 335 100	190,63
MEXICO	64 539	270 005	318,36	5 128 745	7 447 158	45,20
GUATEMALA	0	40	-	0	21 409	-
PANAMA	12	0	-100,00	599	0	-100,00
CHILE	171 496	58 045	-66,15	1 012 116	390 489	-61,42
ARGENTINA	249 410	7 602	-96,95	1 604 238	39 595	-97,53
BRAZIL	1 451 836	1 314 530	-9,46	6 618 325	6 572 547	-0,69
COLOMBIA	221	2	-99,10	7 004	258	-96,32
BOLIVIA	24	0	-100,00	1 953	0	-100,00
ECUADOR	43 237	37 755	-12,68	185 575	166 429	-10,32
PERU	21 611	49 189	127,61	138 635	209 934	51,43
UNITED KINGDOM	477 466	299 764	-37,22	7 992 243	7 310 306	-8,53
NETHERLANDS	12 674	59 101	366,32	502 450	965 715	92,20
FRANCE	10 285	68 001	561,17	480 215	2 384 703	396,59
GERMANY, FED. REP. OF	625 939	373 231	-40,37	7 490 901	7 513 034	0,30
AUSTRIA	35	0	-100,00	1 910	0	-100,00
BELGIUM	419 697	451 233	7,51	1 999 235	2 169 324	8,51
SWITZERLAND	131	144	9,92	250	6 105	2 342,00
DENMARK	535	130	-75,70	20 222	19 960	-1,30
NORWAY	3 354	2 091	-37,66	194 918	275 556	41,37
SWEDEN	23 401	696	-97,03	208 624	23 857	-88,56
FINLAND	918	780	-15,03	7 775	5 795	-25,47
IRELAND	17 255	5 553	-67,82	469 146	1 093 976	133,18
ITALY	29 627	371 058	1 152,43	286 037	3 164 294	1 006,25
SPAIN	85	645	658,82	5 960	2 969	-50,18
ROMANIA	0	1 005	-	0	85 602	-
KAZAKHSTAN	475	0	-100,00	3 749	0	-100,00
TURKMENISTAN	0	18	-	0	1 050	-
CZECH REPUBLIC	0	341	-	0	5 138	-
REP. OF MACEDONIA	5	0	-100,00	517	0	-100,00
RUSSIA FEDERATION	392 039	117 723	-69,97	1 314 168	406 260	-69,09
-SUKU CADANG KENDARAAN	111 840 880	119 613 861	6,95	875 381 223	959 510 612	9,61
JAPAN	22 478 175	24 089 445	7,17	136 998 802	147 420 776	7,61
HONG KONG	25 049	22 898	-8,59	297 246	256 528	-13,70
KOREA, DEM. PEOPLE'S REP.	29	0	-100,00	63	0	-100,00
KOREA, REPUBLIC OF	242 403	315 929	30,33	1 878 694	1 804 620	-3,94
TAIWAN	2 009 767	1 741 224	-13,36	20 410 783	18 124 690	-11,20
CHINA	1 197 662	1 585 539	32,39	21 290 389	26 699 658	25,41
MONGOLIA	1 168	0	-100,00	8 848	0	-100,00
PAPUA NEW GUINEA	490	52 211	10 555,31	4 995	307 531	6 056,78
THAILAND	19 989 008	16 597 302	-16,97	149 736 358	150 701 453	0,64
SINGAPORE	11 699 399	12 790 593	9,33	105 586 946	105 547 461	-0,04
PHILIPPINES	10 336 097	10 919 621	5,65	72 779 769	76 100 742	4,56
MALAYSIA	14 534 839	13 076 084	-10,04	105 747 180	105 364 296	-0,36
MYANMAR	11 904	8 937	-24,92	69 996	37 205	-46,85
CAMBODIA	34 991	29 590	-15,44	103 011	80 037	-22,30
BRUNEI DARUSSALAM	10 719	11 657	8,75	102 974	75 095	-27,07
VIET NAM	3 441 541	3 499 897	1,70	37 343 036	33 160 987	-11,20
MALDIVES	5 549	2 553	-53,99	60 841	21 996	-63,85
INDIA	2 569 448	2 603 268	1,32	20 336 312	21 844 703	7,42
PAKISTAN	858 144	1 032 094	20,27	8 003 836	7 815 148	-2,36
BANGLADESH	140 404	127 010	-9,54	268 409	190 108	-29,17
SRI LANKA	79 639	61 334	-22,98	225 019	185 942	-17,37
AFGHANISTAN	10	0	-100,00	500	0	-100,00
IRAN (ISLAMIC REPUBLIC OF)	22 808	129 315	466,97	64 658	428 443	562,63
SAUDI ARABIA	162 326	174 757	7,66	1 146 559	838 708	-26,85
ISRAIL	23 473	14 867	-36,66	189 570	118 469	-37,51
KUWAIT	70 896	104 004	46,70	262 096	437 829	67,05
JORDAN	78	0	-100,00	4 010	0	-100,00
LEBANON	5 516	2 134	-61,31	242 066	9 320	-96,15
YEMEN	80 273	43 903	-45,31	392 800	367 578	-6,42
OMAN	145 366	121 416	-16,48	310 014	319 301	3,00
TURKEY	563 057	461 913	-17,96	6 686 974	4 790 307	-28,36
UNITED ARAB EMIRATES	661 640	1 064 311	60,86	1 580 926	4 719 520	198,53
QATAR	5 740	22 138	285,68	79 162	120 455	52,16
BAHRAIN	9 670	5 511	-43,01	121 527	28 147	-76,84
CYPRUS	21 823	26 410	21,02	86 192	116 797	35,51
EGYPT	433 088	498 668	15,14	2 161 679	2 621 933	21,29
MOROCCO	14 840	7 043	-52,54	39 881	22 633	-43,25
TUNISIA	67 594	62 913	-6,93	181 596	160 008	-11,89
ALGERIA	0	5	-	0	3	-

TABEL 5. PERKEMBANGAN EKSPOR INDONESIA MENURUT KOMODITI DAN NEGARA TUJUAN
JANUARI-JUNI 2013 DAN 2014

KOMODITI / NEGARA TUJUAN	BERAT BERSIH (KG)		PERUB	NILAI FOB (US \$)		PERUB
	JAN-JUN 2013	JAN-JUN 2014	%	JAN-JUN 2013	JAN-JUN 2014	%
(1)	(2)	(3)	(4)	(5)	(6)	(7)
ETHIOPIA	3 385	0	-100,00	16 152	0	-100,00
TANZANIA, UNITED REP. OF	500	4 315	763,00	1 031	6 300	511,06
KENYA	0	1 446	-	0	4 690	-
TOGO	1 791	45 072	2 416,58	2 522	38 805	1 438,66
GHANA	12 633	11 107	-12,08	4 888	5 264	7,69
GUINEA	1 130	19 854	1 656,99	20 697	58 652	183,38
ANGOLA	1 918	6 977	263,76	23 814	95 632	301,58
CONGO	80	1 117	1 296,25	119	326	173,95
CAMEROON	130	0	-100,00	128	0	-100,00
NIGERIA	0	55	-	0	2 934	-
GABON	0	479	-	0	1 337	-
COTE D'IVOIRE	0	14 220	-	0	26 090	-
SENEGAL	5 664	474	-91,63	2 032	245	-87,94
MAURITANIA	0	12	-	0	633	-
MALI	48	0	-100,00	4 443	0	-100,00
BENIN	133	0	-100,00	1 728	0	-100,00
BURKINA FASO	37 253	1 691	-95,46	328 353	10 720	-96,74
UGANDA	2 435	150	-93,84	140 287	13 857	-90,12
SOUTH AFRICA	777 718	537 183	-30,93	9 233 834	5 926 613	-35,82
MAURITIUS	3 401	2 508	-26,26	9 832	9 415	-4,24
VIRGIN ISLANDS (BRITISH)	215	152	-29,30	1 635	1 233	-24,59
AUSTRALIA	835 021	553 550	-33,71	8 030 249	5 842 996	-27,24
NEW ZEALAND	13 323	11 012	-17,35	150 543	139 395	-7,41
NEW CALEDONIA	0	250	-	0	180	-
SAINT VINCENT AND THE GRENADINE	200	125	-37,50	2 415	1 573	-34,87
VANUATU	474	397	-16,24	8 652	5 916	-31,62
COOK ISLANDS	2 328	0	-100,00	20 520	0	-100,00
FIJI	1 418	3 079	117,14	28 308	49 261	74,02
SOLOMON ISLANDS	0	39 225	-	0	178 441	-
EAST TIMOR	568 218	651 951	14,74	1 127 137	903 042	-19,88
UNITED STATES	3 518 398	3 901 619	10,89	29 177 693	31 573 326	8,21
CANADA	163 357	261 849	60,29	1 594 052	1 076 579	-32,46
MEXICO	530 102	3 136 486	491,68	12 029 782	53 559 432	345,22
GUATEMALA	1 796	8 591	378,34	23 494	76 680	226,38
HONDURAS	17 784	43 653	145,46	63 181	154 244	144,13
NICARAGUA	2 143	3 944	84,04	28 139	46 246	64,35
PANAMA	10 751	15 508	44,25	75 944	107 352	41,36
SURINAME	2	0	-100,00	231	0	-100,00
CHILE	26 038	22 894	-12,07	143 458	125 713	-12,37
VENEZUELA	221	15 332	6 837,56	4 027	122 208	2 934,72
ARGENTINA	901 516	760 907	-15,60	7 959 191	6 095 707	-23,41
BRAZIL	4 471 146	4 885 677	9,27	64 654 631	68 774 553	6,37
COLOMBIA	374 523	346 545	-7,47	3 444 557	2 178 093	-36,77
BOLIVIA	1 793	10 905	508,20	16 810	150 047	792,61
PARAGUAY	0	2 457	-	0	19 849	-
ECUADOR	0	27 394	-	0	140 162	-
PERU	8 131	55 071	577,30	128 120	175 372	36,88
TRINIDAD AND TOBAGO	1 162	860	-25,99	13 293	9 887	-25,62
BAHAMAS	374	134	-64,17	3 191	1 708	-46,47
JAMAICA	254	191	-24,80	3 766	2 091	-44,48
PUERTO RICO	2 070	3 512	69,66	6 412	11 931	86,07
DOMINICAN REPUBLIC	22 819	1 955	-91,43	171 401	22 410	-86,93
COSTA RICA	2 787	1 882	-32,47	28 095	17 191	-38,81
HAITI	6 491	0	-100,00	122 799	0	-100,00
BARBADOS	1 711	10 050	487,38	17 375	80 015	360,52
ANTIGUA AND BARBUDA	686	639	-6,85	7 336	7 438	1,39
ARUBA	289	1 130	291,00	1 725	9 356	442,38
BERMUDA	3 701	811	-78,09	44 511	7 031	-84,20
DOMINICA	0	1	-	0	233	-
FRENCH POLYNESIA	200	52	-74,00	1 500	380	-74,67
GRENADA	238	124	-47,90	3 772	2 607	-30,89
NETHERLANDS ANTILLES	300	0	-100,00	5 377	0	-100,00
SAINT LUCIA	83	661	696,39	1 133	6 160	443,69
GUADELOUPE	135	0	-100,00	1 127	0	-100,00
SAINT KITTS AND NEVIS	0	657	-	0	3 805	-
UNITED KINGDOM	506 907	869 898	71,61	6 472 545	12 350 056	90,81
NETHERLANDS	1 855 850	4 557 284	145,56	9 509 228	22 310 587	134,62
FRANCE	35 335	106 815	202,29	292 160	657 696	125,12
GERMANY, FED. REP. OF	2 181 493	4 322 024	98,12	10 257 361	20 300 750	97,91
AUSTRIA	467	768	64,45	14 352	7 846	-45,33
BELGIUM	224 839	70 122	-68,81	1 418 266	531 065	-62,56
SWITZERLAND	2	7	250,00	31	125	303,23
DENMARK	10 882	6 986	-35,80	110 761	78 405	-29,21
NORWAY	88 925	192 262	116,21	547 049	977 633	78,71
SWEDEN	668 489	555 244	-16,94	3 866 246	3 366 110	-12,94
FINLAND	164 610	137 235	-16,63	887 406	784 052	-11,65
IRELAND	110	152	38,18	2 100	1 487	-29,19
ITALY	631 670	771 680	22,17	3 363 928	3 492 493	3,82
SPAIN	37 780	32 577	-13,77	291 472	216 130	-25,85
PORTUGAL	20 020	14 564	-27,25	112 695	80 711	-28,38

TABEL 5. PERKEMBANGAN EKSPOR INDONESIA MENURUT KOMODITI DAN NEGARA TUJUAN
JANUARI-JUNI 2013 DAN 2014

KOMODITI / NEGARA TUJUAN	BERAT BERSIH (KG)		PERUB	NILAI FOB (US \$)		PERUB
	JAN-JUN 2013	JAN-JUN 2014	%	JAN-JUN 2013	JAN-JUN 2014	%
(1)	(2)	(3)	(4)	(5)	(6)	(7)
GREECE	60 081	88 298	46,96	384 222	594 675	54,77
THE DEMOCRATIC REPUBLIC OF THE	37 357	18 000	-51,82	72 135	33 900	-53,00
HUNGARY	127 380	91 817	-27,92	495 156	345 505	-30,22
POLAND	103 627	146 807	41,67	354 415	623 761	76,00
ROMANIA	0	15 881	-	0	64 608	-
BULGARIA	61 910	54 464	-12,03	193 832	162 556	-16,14
ALBANIA	1 991	0	-100,00	17 339	0	-100,00
KAZAKHSTAN	0	5 145	-	0	57 119	-
UKRAINE	10 827	10 686	-1,30	121 905	125 344	2,82
LITHUANIA	117 688	58 353	-50,42	491 843	252 979	-48,57
LATVIA	33 110	105	-99,68	126 898	2 407	-98,10
ESTONIA	4	28 328	708 100,00	39	113 408	290 689,74
GEORGIA	342	200	-41,52	2 857	650	-77,25
SLOVAKIA	15 627	22 697	45,24	54 426	88 772	63,11
CZECH REPUBLIC	7 015	12 419	77,03	28 591	83 652	192,58
RUSSIA FEDERATION	541 502	688 657	27,18	2 152 806	3 086 347	43,36
-UBI KAYU OLAHAN	3 759 481	22 278 563	492,60	2 303 580	5 986 734	159,89
JAPAN	0	111	-	0	111	-
HONG KONG	187	225	20,32	491	704	43,38
KOREA, REPUBLIC OF	121 457	37 209	-69,36	173 937	82 708	-52,45
TAIWAN	0	16 089	-	0	49 721	-
CHINA	3 063 664	21 502 259	601,85	1 252 050	5 099 274	307,27
SINGAPORE	3 020	18 656	517,75	10 503	58 940	461,17
MALAYSIA	90 426	3 900	-95,69	215 668	1 668	-99,23
BRUNEI DARUSSALAM	22 960	30 800	34,15	79 556	106 723	34,15
VIET NAM	553	0	-100,00	2 775	0	-100,00
PAKISTAN	23 950	0	-100,00	6 159	0	-100,00
SAUDI ARABIA	540	0	-100,00	1 154	0	-100,00
OMAN	30	0	-100,00	56	0	-100,00
UNITED ARAB EMIRATES	8 280	0	-100,00	4 910	0	-100,00
AUSTRALIA	32 931	26 294	-20,15	65 861	53 705	-18,46
NEW ZEALAND	64 814	59 100	-8,82	36 927	24 113	-34,70
UNITED STATES	226 741	488 677	115,52	248 529	354 303	42,56
UNITED KINGDOM	80 637	62 973	-21,91	163 476	82 933	-49,27
NETHERLANDS	18 791	32 270	71,73	40 278	71 831	78,34
HUNGARY	500	0	-100,00	1 250	0	-100,00
-INDUSTRI LAINNYA	2 047 294 761	1 909 865 698	-6,71	4 846 575 514	5 153 747 885	6,34
JAPAN	67 113 762	77 461 615	15,42	729 874 209	819 534 454	12,28
HONG KONG	7 293 195	6 290 844	-13,74	23 385 553	28 732 943	22,87
KOREA, DEM. PEOPLE'S REP.	3 518	0	-100,00	63 475	0	-100,00
KOREA, REPUBLIC OF	59 855 162	61 525 288	2,79	113 135 898	94 677 251	-16,32
TAIWAN	32 070 912	40 822 271	27,29	54 384 902	64 960 445	19,45
CHINA	332 303 452	650 417 786	95,73	214 947 778	542 863 342	152,56
MONGOLIA	120 709	95 550	-20,84	327 532	369 007	12,66
MACAU	4 006	10 196	154,52	9 474	59 985	533,15
PAPUA NEW GUINEA	5 409 179	4 670 301	-13,66	9 857 528	6 674 718	-32,29
THAILAND	77 261 451	61 442 813	-20,47	475 365 094	267 950 757	-43,63
SINGAPORE	165 988 013	171 604 475	3,38	591 426 361	805 125 281	36,13
PHILIPPINES	48 670 415	58 943 327	21,11	133 143 470	125 378 876	-5,83
MALAYSIA	335 808 818	164 744 136	-50,94	370 470 825	234 023 178	-36,83
MYANMAR	5 151 790	5 263 311	2,16	13 439 856	16 852 869	25,39
CAMBODIA	1 259 687	1 011 724	-19,68	2 167 106	4 220 434	94,75
BRUNEI DARUSSALAM	2 437 443	3 439 196	41,10	2 953 848	2 031 800	-31,22
LAO PEOPLE'S DEM. REP.	116	846	629,31	6 687	20 562	207,49
NEPAL	161 077	325 842	102,29	227 086	472 751	108,18
BHUTAN	0	938	-	0	7 017	-
VIET NAM	20 174 062	24 632 313	22,10	98 520 930	92 741 122	-5,87
MALDIVES	1 411 481	2 040 640	44,57	1 510 522	2 463 791	63,11
INDIA	22 422 464	29 333 392	30,82	77 149 806	102 788 569	33,23
PAKISTAN	15 664 009	11 378 664	-27,36	12 332 465	13 177 636	6,85
BANGLADESH	20 255 515	8 591 372	-57,59	12 615 813	13 876 659	9,99
SRI LANKA	3 641 944	4 696 495	28,96	8 349 999	7 828 921	-6,24
AFGHANISTAN	15 274	10 436	-31,67	554 124	527 602	-4,79
IRAQ	4 807 472	5 061 135	5,28	8 102 339	5 746 142	-29,08
IRAN (ISLAMIC REPUBLIC OF)	1 049 805	870 055	-17,12	2 634 928	3 423 494	29,93
SAUDI ARABIA	12 555 266	11 311 826	-9,90	35 012 054	27 334 056	-21,93
ISRAEL	1 970 996	1 072 547	-45,58	6 328 045	2 794 786	-55,83
KUWAIT	3 907 229	8 278 710	111,88	3 050 495	4 337 905	42,20
JORDAN	906 151	633 376	-30,10	2 038 312	1 331 392	-34,68
LEBANON	1 741 064	2 303 899	32,33	3 274 484	2 700 726	-17,52
YEMEN	616 646	389 225	-36,88	1 746 675	1 072 071	-38,62
OMAN	448 970	695 396	54,89	1 997 960	2 409 461	20,60
SYRIA ARAB REPUBLIC	50 174	190 457	279,59	114 591	297 081	159,25
TURKEY	11 866 775	16 169 656	36,26	25 317 421	19 221 583	-24,08
UNITED ARAB EMIRATES	41 881 525	24 059 131	-42,55	34 193 705	65 674 339	92,07
QATAR	1 037 704	1 019 858	-1,72	3 654 517	3 311 984	-9,37
BAHRAIN	1 135 291	803 443	-29,23	1 426 625	1 112 752	-22,00
CYPRUS	293 904	146 707	-50,08	862 615	657 118	-23,82

TABEL 5. PERKEMBANGAN EKSPOR INDONESIA MENURUT KOMODITI DAN NEGARA TUJUAN
JANUARI-JUNI 2013 DAN 2014

KOMODITI / NEGARA TUJUAN	BERAT BERSIH (KG)		PERUB	NILAI FOB (US \$)		PERUB
	JAN-JUN 2013	JAN-JUN 2014	%	JAN-JUN 2013	JAN-JUN 2014	%
(1)	(2)	(3)	(4)	(5)	(6)	(7)
EGYPT	6 084 442	5 941 074	-2,36	22 347 821	23 785 274	6,43
LIBYAN ARAB JAMAHIRIYA	306 222	375 156	22,51	691 500	1 082 155	56,49
MOROCCO	568 787	273 854	-51,85	2 302 050	1 288 613	-44,02
TUNISIA	1 917 753	724 289	-62,23	6 092 056	2 480 131	-59,29
ALGERIA	4 214 186	3 728 734	-11,52	17 693 456	17 872 163	1,01
SUDAN	147 852	335 264	126,76	911 858	1 601 314	75,61
ERITREA	136 800	90 520	-33,83	200 900	133 240	-33,68
NAMIBIA	38 130	57 972	52,04	22 307	220 367	887,88
ETHIOPIA	13 319	45 086	238,51	386 211	280 117	-27,47
TANZANIA, UNITED REP. OF	632 424	1 409 640	122,89	2 581 929	5 898 777	128,46
MADAGASCAR	893 851	137 053	-84,67	620 819	150 880	-75,70
SOMALIA	0	5 328	-	0	17 188	-
KENYA	1 362 024	488 632	-64,12	5 083 778	2 385 553	-53,08
REUNION	194 749	330 000	69,45	375 690	468 038	24,58
MOZAMBIQUE	662 827	546 103	-17,61	854 709	812 307	-4,96
EQUATORIAL GUINEA	6 660	5 701	-14,40	41 142	29 550	-28,18
TOGO	405 003	218 796	-45,98	939 781	369 353	-60,70
GHANA	4 588 474	3 238 744	-29,42	11 192 405	9 176 627	-18,01
LIBERIA	85 940	11 306	-86,84	197 257	88 771	-55,00
GUINEA	728 910	307 116	-57,87	743 248	826 469	11,20
ANGOLA	1 301 387	1 325 675	1,87	2 027 377	3 006 994	48,32
CONGO	5 990	35 076	485,58	24 655	176 617	616,35
CAMEROON	22 460	48 497	115,93	175 113	207 968	18,76
NIGERIA	11 580 330	11 052 159	-4,56	25 290 297	22 874 379	-9,55
SIERRA LEONE	99 130	46 502	-53,09	288 163	205 141	-28,81
GABON	127 466	294 663	131,17	841 480	2 238 404	166,01
COTE D'IVOIRE	553 145	482 964	-12,69	2 489 072	2 479 512	-0,38
SENEGAL	342 163	677 467	98,00	1 117 126	2 234 624	100,03
MAURITANIA	187 760	806	-99,57	811 409	17 751	-97,81
MALI	23 726	17 070	-28,05	108 643	16 264	-85,03
BENIN	1 034 217	143 906	-86,09	1 727 835	320 270	-81,46
BURKINA FASO	227 631	530 207	132,92	1 007 727	2 226 784	120,97
GAMBIA	37 977	62 694	65,08	79 846	33 708	-57,78
U.S. VIRGIN ISLANDS	32 392	2	-99,99	14 735	1 026	-93,04
SEYCHELLES	241 790	63 822	-73,60	444 027	208 860	-52,96
UGANDA	101 753	63 091	-38,00	476 376	457 282	-47,82
NIGER	25 840	5 056	-80,43	189 214	116 615	-38,37
CHAD	0	6 944	-	0	232 237	-
DJIBOUTI	176 125	276 277	56,86	630 725	1 112 665	76,41
SAO TOME AND PRINCIPE	12 784	10 649	-16,70	20 748	38 310	84,64
SWAZILAND	66 512	45 838	-31,08	365 032	231 236	-36,65
SOUTH AFRICA	9 339 557	6 808 886	-27,10	35 981 384	25 653 980	-28,70
ZIMBABWE	688	10 513	1 428,05	281	13 352	4 651,60
ZAMBIA	1 411	2 263	60,38	12 410	58 389	370,50
MALAWI	0	22 630	-	0	208 768	-
COMOROS	62 919	41 794	-33,57	66 838	48 998	-26,69
MAURITIUS	262 797	160 150	-39,06	478 424	905 378	89,24
RWANDA	0	1 318	-	0	11 478	-
VIRGIN ISLANDS (BRITISH)	45 195	1 470	-96,75	72 046	3 245	-95,50
AUSTRALIA	85 021 277	116 036 115	36,48	197 375 041	436 169 438	120,99
NEW ZEALAND	2 370 955	6 346 746	167,69	5 273 393	10 014 125	89,90
MICRONESIA, FED. STATES OF	350	0	-100,00	17 654	0	-100,00
GUAM	11 294	141 855	1 156,02	36 162	116 451	222,03
PALAU	1 206	22 355	1 753,65	2 777	26 895	868,49
NEW CALEDONIA	228 563	156 125	-31,69	276 017	200 468	-27,37
NORTHERN MARIANA ISLANDS	1 478	4 274	189,17	3 764	10 194	170,83
SAINT VINCENT AND THE GRENADINE	7 535	1 708	-77,33	12 697	3 072	-75,81
VANUATU	42 401	27 371	-35,45	77 724	123 011	58,27
WALLIS AND FUTUNA ISLANDS	400	5 165	1 191,25	399	4 915	1 131,83
AMERICAN SAMOA	6 660	30	-99,55	10 012	8 425	-15,85
COOK ISLANDS	9 677	15 472	59,88	15 483	12 731	-17,77
FIJI	88 201	114 531	29,85	328 405	329 648	0,38
KIRIBATI	26 409	81 909	210,16	39 707	90 870	128,85
MARSHALL ISLANDS	0	1 852	-	0	6 423	-
SAMOA	27 933	38 789	38,86	69 304	83 443	20,40
SOLOMON ISLANDS	206 598	457 342	121,37	1 008 024	1 117 147	10,83
TONGA	47 064	67 680	43,80	87 854	122 396	39,32
CHRISTMAS ISLANDS	0	90	-	0	201	-
EAST TIMOR	23 892 183	16 728 223	-29,98	17 903 639	17 396 310	-2,83
UNITED STATES	168 696 835	104 301 050	-38,17	569 493 824	549 195 606	-3,56
CANADA	1 587 128	2 907 677	83,20	14 804 495	20 363 967	37,55
MEXICO	1 214 387	2 885 680	137,62	11 588 271	19 644 556	69,52
GUATEMALA	141 948	204 391	43,99	826 736	950 697	14,99
HONDURAS	157 968	60 265	-61,85	634 280	235 112	-62,93
NICARAGUA	36 360	5 197	-85,71	156 551	21 205	-86,45
PANAMA	630 812	464 463	-26,37	3 026 469	2 460 977	-18,68
CUBA	1 680	0	-100,00	2 577	0	-100,00
CURACAO	250	0	-100,00	200	0	-100,00
SURINAME	104 280	65 698	-37,00	220 485	215 797	-2,13
CHILE	3 176 707	1 525 506	-51,98	14 102 177	7 391 275	-47,59

TABEL 5. PERKEMBANGAN EKSPOR INDONESIA MENURUT KOMODITI DAN NEGARA TUJUAN
JANUARI-JUNI 2013 DAN 2014

KOMODITI / NEGARA TUJUAN	BERAT BERSIH (KG)		PERUB	NILAI FOB (US \$)		PERUB
	JAN-JUN 2013	JAN-JUN 2014	%	JAN-JUN 2013	JAN-JUN 2014	%
(1)	(2)	(3)	(4)	(5)	(6)	(7)
VENEZUELA	2 536 518	583 576	-76,99	1 976 052	291 594	-85,24
ARGENTINA	11 898 632	1 937 604	-83,72	23 842 611	13 913 089	-41,65
BRAZIL	4 272 050	4 009 554	-6,14	33 337 258	28 598 026	-14,22
COLOMBIA	781 157	1 136 217	45,45	5 356 452	6 413 054	19,73
BOLIVIA	3	24 083	802 666,67	21	17 605	83 733,33
URUGUAY	119 736	159 612	33,30	270 059	603 910	123,62
PARAGUAY	125 400	240 823	92,04	499 266	560 667	12,30
ECUADOR	876 038	921 723	5,21	5 255 460	4 144 575	-21,14
PERU	3 710 349	6 440 133	73,57	13 865 989	20 442 564	47,43
GUYANA	23 106	31 412	35,95	217 709	145 951	-32,96
TRINIDAD AND TOBAGO	168 805	252 774	49,74	467 672	901 585	92,78
BAHAMAS	2 440	2 500	2,46	8 419	9 419	11,88
JAMAICA	9 261	6 277	-32,22	6 107	26 869	339,97
PUERTO RICO	11 523 163	22 404	-99,81	8 708 428	56 863	-99,35
DOMINICAN REPUBLIC	306 352	129 011	-57,89	664 067	515 894	-22,31
EL SALVADOR	69 563	178 099	156,03	367 716	790 973	115,10
COSTA RICA	254 988	169 434	-33,55	785 104	237 014	-69,81
HAITI	68 176	40 450	-40,67	517 396	201 142	-61,12
BARBADOS	7 351	18 575	152,69	26 055	10 024	-61,53
ANTIGUA AND BARBUDA	1 034	4 235	309,57	5 627	9 501	68,85
ANGUILLA	650	25 500	3 823,08	2 200	16 660	657,27
ARUBA	950	4 536	377,47	207	6 900	3 233,33
BERMUDA	12 234	205	-98,32	37 264	2 371	-93,64
CAPE VERDE	86 223	19 959	-76,85	168 279	62 460	-62,88
CAYMAN ISLANDS	450	500	11,11	524	369	-29,58
FRENCH GUIANA	2 430	6 402	163,46	876	10 875	1 141,44
FRENCH POLYNESIA	128 785	145 934	13,32	212 880	179 871	-15,51
GRENADA	0	2 950	-	0	4 723	-
MARTINIQUE	6 774	13 528	99,70	17 210	37 438	117,54
NETHERLANDS ANTILLES	70 599	81 646	15,65	49 008	249 480	409,06
SAINT LUCIA	440	1 460	231,82	14 968	16 993	13,53
TURKS AND CAICOS ISLANDS	197	0	-100,00	203	0	-100,00
GUADELOUPE	68 755	64 384	-6,36	59 624	66 363	11,30
SAINT KITTS AND NEVIS	18 056	19 480	7,89	13 060	19 690	50,77
UNITED KINGDOM	6 174 913	5 616 730	-9,04	44 635 061	47 834 659	7,17
NETHERLANDS	118 061 123	17 423 143	-85,24	138 050 652	64 955 711	-52,95
FRANCE	6 725 979	7 041 500	4,69	32 942 568	35 538 314	7,88
GERMANY, FED. REP. OF	21 529 141	20 754 628	-3,60	186 675 680	190 547 596	2,07
AUSTRIA	499 167	128 564	-74,24	8 207 787	1 695 593	-79,34
BELGIUM	6 005 126	4 414 765	-26,48	28 885 048	15 468 361	-46,45
SWITZERLAND	233 100	183 457	-21,30	3 798 832	2 277 528	-40,05
LUXEMBOURG	268	1 154	330,60	217 226	195 994	-9,77
MONACO	0	178 000	-	0	21 660	-
DENMARK	2 165 801	4 618 745	113,26	3 806 402	7 281 448	91,29
NORWAY	17 196 839	15 294 512	-11,06	11 184 778	5 922 247	-47,05
SWEDEN	511 328	649 253	26,97	3 487 491	4 493 284	28,84
FINLAND	1 003 977	824 560	-17,87	12 372 427	7 492 048	-39,45
IRELAND	9 707	90 516	832,48	109 175	497 219	355,43
ITALY	57 611 842	3 260 788	-94,34	68 424 441	18 088 270	-73,56
SPAIN	98 522 839	37 203 713	-62,24	85 486 937	38 232 077	-55,28
PORTUGAL	967 464	1 825 358	88,67	2 914 449	3 316 934	13,81
ICELAND	0	493	-	0	300	-
GREECE	3 192 743	3 401 055	6,52	3 468 212	3 659 933	5,53
ANDORRA	817	0	-100,00	6 722	0	-100,00
THE DEMOCRATIC REPUBLIC OF THE	194 319	60 857	-68,68	608 729	95 494	-84,31
HUNGARY	174 765	81 397	-53,42	1 672 381	788 586	-52,85
POLAND	3 891 386	7 967 420	104,75	8 208 484	13 303 798	62,07
ROMANIA	134 307	89 150	-33,62	1 180 042	1 120 254	-5,07
BULGARIA	53 740	46 586	-13,31	287 928	242 170	-15,89
ALBANIA	11 003 897	0	-100,00	9 040 072	0	-100,00
ARMENIA	1 044	0	-100,00	16 767	0	-100,00
AZERBAIJAN	160 619	235 416	46,57	513 141	935 835	82,37
BELARUS	15 852	8 430	-46,82	242 698	122 000	-49,73
KAZAKHSTAN	72 995	100 438	37,60	430 471	314 642	-26,91
KYRGYZSTAN	43 037	24 139	-43,91	172 590	124 264	-28,00
MOLDOVA, REPUBLIC OF	0	9 089	-	0	54 019	-
TAJKISTAN	225 440	81 476	-63,86	870 126	318 055	-63,45
TURKMENISTAN	197	1	-99,49	1 480	298	-79,86
UKRAINE	537 615	455 001	-15,37	2 312 772	1 449 159	-37,34
UZBEKISTAN	622 753	448 158	-28,04	2 411 450	1 822 182	-24,44
LITHUANIA	126 490	458 369	262,38	382 354	1 403 371	267,03
LATVIA	527 282	853 127	61,80	1 185 257	1 819 142	53,48
ESTONIA	262 331	99 387	-62,11	208 392	106 803	-48,75
GEORGIA	27 705	15 476	-44,14	58 381	93 073	59,42
CROATIA	31 809	18 613	-41,49	177 282	77 523	-56,27
BOSNIA AND HERZEGOVINA	8 912	600	-93,27	35 374	3 090	-91,26
MALTA	2 781	524	-81,16	26 980	8 924	-66,92
SLOVAKIA	8 747	2 827	-67,68	193 508	87 827	-54,61
SLOVENIA	67 726	89 323	31,89	379 939	339 228	-10,72
CZECH REPUBLIC	187 972	221 899	18,05	956 380	1 754 426	83,44

TABEL 5. PERKEMBANGAN EKSPOR INDONESIA MENURUT KOMODITI DAN NEGARA TUJUAN
JANUARI-JUNI 2013 DAN 2014

KOMODITI / NEGARA TUJUAN	BERAT BERSIH (KG)		PERUB	NILAI FOB (US \$)		PERUB
	JAN-JUN 2013	JAN-JUN 2014	%	JAN-JUN 2013	JAN-JUN 2014	%
(1)	(2)	(3)	(4)	(5)	(6)	(7)
REP. OF MACEDONIA	0	50	-	0	485	-
RUSSIA FEDERATION	5 934 955	3 953 449	-33,39	21 765 173	11 845 871	-45,57
SERBIA	2 112	799	-62,17	2 872	21 058	633,22
MONTENEGRO	4 671	2 275	-51,30	17 704	5 283	-70,16
BIJI TEMBAGA	540 566 797	56 869 877	-89,48	1 091 928 472	137 391 649	-87,42
JAPAN	175 310 087	15 494 815	-91,16	344 388 542	25 920 530	-92,47
HONG KONG	0	15 260	-	0	8 200	-
KOREA, REPUBLIC OF	77 126 741	0	-100,00	142 339 179	0	-100,00
CHINA	39 019 391	10 161 710	-73,96	79 258 777	24 041 885	-69,67
THAILAND	64 290	0	-100,00	57 300	0	-100,00
PHILIPPINES	40 422 376	9 152 092	-77,36	94 585 044	24 508 507	-74,09
INDIA	92 827 264	0	-100,00	212 033 907	0	-100,00
GERMANY, FED. REP. OF	17 582 606	0	-100,00	24 945 264	0	-100,00
BELGIUM	46 675	0	-100,00	67 411	0	-100,00
SPAIN	98 167 367	22 046 000	-77,54	194 253 048	62 912 527	-67,61
BIJI NIKEL	28 823 985 510	4 160 120 660	-85,57	824 109 302	85 913 010	-89,58
JAPAN	965 836 665	80 524 000	-91,66	61 523 030	1 286 774	-97,91
HONG KONG	141 842 473	0	-100,00	4 124 414	0	-100,00
KOREA, REPUBLIC OF	55 000 000	0	-100,00	1 210 000	0	-100,00
CHINA	26 023 229 642	3 989 893 880	-84,67	704 656 235	82 208 881	-88,33
AUSTRALIA	783 002 000	51 170 000	-93,46	10 659 314	741 965	-93,04
GREECE	188 207 530	38 532 780	-79,53	12 618 677	1 675 390	-86,72
UKRAINE	666 867 200	0	-100,00	29 317 632	0	-100,00
BAUKSIT	23 969 772 789	2 086 111 323	-91,30	561 349 459	46 583 618	-91,70
JAPAN	94 071 515	340 000	-99,64	2 863 158	82 701	-97,11
HONG KONG	69 198 614	149	-100,00	2 257 950	9 440	-99,58
KOREA, REPUBLIC OF	0	20 000	-	0	4 752	-
CHINA	23 792 087 870	2 085 751 174	-91,23	555 690 921	46 486 725	-91,63
THAILAND	14 126 370	0	-100,00	296 680	0	-100,00
VIET NAM	113 000	0	-100,00	20 400	0	-100,00
EAST TIMOR	200	0	-100,00	62	0	-100,00
UNITED KINGDOM	31 590	0	-100,00	78 760	0	-100,00
GERMANY, FED. REP. OF	59 790	0	-100,00	64 952	0	-100,00
BELGIUM	83 840	0	-100,00	76 576	0	-100,00
BIJI TIMAH/TIN	16	0	-100,00	8	0	-100,00
SINGAPORE	16	0	-100,00	8	0	-100,00
BATU BARA	216 452 019 614	209 474 921 519	-3,22	12 812 086 486	10 999 490 124	-14,15
JAPAN	19 389 489 942	17 509 018 051	-9,70	1 760 334 070	1 342 875 587	-23,71
HONG KONG	6 512 265 000	6 115 779 600	-6,09	437 610 627	368 969 589	-15,69
KOREA, REPUBLIC OF	18 583 341 291	18 478 374 273	-0,56	1 065 978 928	1 001 802 423	-6,02
TAIWAN	13 716 825 163	13 774 099 957	0,42	999 866 961	913 901 106	-8,60
CHINA	65 306 828 376	58 255 358 196	-10,80	3 507 485 532	2 840 635 190	-19,01
THAILAND	6 822 764 739	7 862 085 175	15,23	407 236 995	427 529 355	4,98
SINGAPORE	187 263 122	383 324 554	104,70	9 590 854	14 616 733	52,40
PHILIPPINES	7 161 531 453	7 214 104 043	0,73	532 416 457	462 696 324	-13,10
MALAYSIA	8 931 110 534	7 435 449 362	-16,75	618 346 959	439 055 216	-29,00
MYANMAR	8 469 507	58 748 412	593,65	347 249	3 887 606	1 019,54
CAMBODIA	109 676 867	295 089 517	169,05	7 599 888	17 357 849	128,40
VIET NAM	1 055 748 973	647 901 845	-38,63	78 146 841	41 066 974	-47,45
INDIA	63 395 442 995	65 685 958 904	3,61	3 013 625 865	2 775 043 256	-7,92
PAKISTAN	514 547 310	610 222 900	18,59	40 391 044	46 146 714	14,25
BANGLADESH	29 914 000	0	-100,00	2 004 238	0	-100,00
SRI LANKA	240 079 572	340 461 730	41,81	19 379 710	25 151 968	29,79
SAUDI ARABIA	16 001 282	0	-100,00	1 040 083	0	-100,00
OMAN	16 850	0	-100,00	44 466	0	-100,00
TURKEY	147 100 000	0	-100,00	17 357 800	0	-100,00
UNITED ARAB EMIRATES	55 845 000	309 660 000	454,50	1 563 660	4 180 410	167,35
REUNION	0	41 000 000	-	0	3 166 020	-
LIBERIA	0	56 442 000	-	0	3 047 868	-
SIERRA LEONE	21 010 258	0	-100,00	1 680 820	0	-100,00
SWAZILAND	39 344 000	0	-100,00	3 226 208	0	-100,00
NEW ZEALAND	157 906 000	123 886 000	-21,54	13 075 336	8 902 295	-31,92
UNITED STATES	545 622 370	758 146 000	38,95	34 283 736	45 298 419	32,13
CANADA	18 360 010	0	-100,00	1 129 367	0	-100,00
NETHERLANDS	172 187 000	0	-100,00	14 334 567	0	-100,00
ITALY	1 389 207 000	1 644 573 000	18,38	119 243 607	123 083 028	3,22
SPAIN	1 759 276 000	1 773 286 000	0,80	93 326 238	84 806 146	-9,13
SLOVENIA	164 845 000	101 952 000	-38,15	11 418 380	6 270 048	-45,09
GRANIT	58 245 000	48 523 000	-16,69	489 500	343 929	-29,74
SINGAPORE	58 245 000	48 523 000	-16,69	489 500	343 929	-29,74
PASIR ALAM	86	0	-100,00	17 417	0	-100,00
JAPAN	86	0	-100,00	17 417	0	-100,00

TABEL 5. PERKEMBANGAN EKSPOR INDONESIA MENURUT KOMODITI DAN NEGARA TUJUAN
JANUARI-JUNI 2013 DAN 2014

KOMODITI / NEGARA TUJUAN	BERAT BERSIH (KG)		PERUB	NILAI FOB (US \$)		PERUB
	JAN-JUN 2013	JAN-JUN 2014	%	JAN-JUN 2013	JAN-JUN 2014	%
(1)	(2)	(3)	(4)	(5)	(6)	(7)
HASIL TAMBANG LAIN	15 633 198 654	5 645 110 617	-63,89	303 048 474	103 326 167	-65,90
JAPAN	674 500	2 464 125	265,33	200 640	325 871	62,42
HONG KONG	96 350	167 560	73,91	10 036	21 523	114,46
KOREA, REPUBLIC OF	95 073 542	4 713 927	-95,04	7 790 653	548 843	-92,96
TAIWAN	24 232 065	6 584 970	-72,83	2 002 150	776 157	-61,23
CHINA	11 062 080 719	1 377 044 449	-87,55	252 054 481	54 117 820	-78,53
PAPUA NEW GUINEA	60	63 000	104 900,00	5	11 611	232 120,00
THAILAND	851 730	1 005 940	18,11	75 508	157 575	108,69
SINGAPORE	4 373 644 275	4 119 422 541	-5,81	38 046 602	30 122 659	-20,83
PHILIPPINES	345 080	25 080	-92,73	35 102	2 052	-94,15
MALAYSIA	8 647 800	48 973 771	466,31	519 188	10 246 106	1 873,49
MYANMAR	69 600	0	-100,00	6 418	0	-100,00
CAMBODIA	684 368	659 982	-3,56	56 453	64 207	13,74
BRUNEI DARUSSALAM	0	7 507 000	-	0	86 980	-
VIET NAM	1 349 565	2 938 808	117,76	126 938	715 398	463,58
INDIA	51 700 590	21 057 568	-59,27	1 221 656	5 200 385	325,68
PAKISTAN	39 000	70 000	79,49	16 044	64 565	302,42
BANGLADESH	1 144 800	20 908 592	1 726,40	107 721	275 245	155,52
IRAN (ISLAMIC REPUBLIC OF)	0	305 000	-	0	159 090	-
TURKEY	0	50 000	-	0	58 182	-
UNITED ARAB EMIRATES	14 000	0	-100,00	1 400	0	-100,00
SIERRA LEONE	11 000 000	0	-100,00	82 500	0	-100,00
MAURITANIA	0	2	-	0	53	-
SOUTH AFRICA	10 400	10 350	-0,48	1 177	1 552	31,86
AUSTRALIA	720 017	30 900 000	4 191,57	99 005	195 174	97,14
EAST TIMOR	800 189	209 712	-73,79	594 669	140 123	-76,44
UNITED STATES	20 000	0	-100,00	100	0	-100,00
BRAZIL	0	25 000	-	0	33 290	-
NETHERLANDS	0	2 240	-	0	1 536	-
ITALY	0	1 000	-	0	170	-
SPAIN	4	0	-100,00	28	0	-100,00
BARANG-BARANG SENI	1 000 135	1 187 744	18,76	6 346 471	6 423 160	1,21
JAPAN	25 156	20 902	-16,91	313 261	476 054	51,97
HONG KONG	9 255	14 095	52,30	225 123	328 904	46,10
KOREA, REPUBLIC OF	33 407	51 050	52,81	29 869	39 757	33,10
TAIWAN	129 319	317 721	145,69	68 641	278 730	306,07
CHINA	33 925	14 180	-58,20	19 043	31 778	66,87
PAPUA NEW GUINEA	12	0	-100,00	515	0	-100,00
THAILAND	3 687	1 761	-52,24	3 426	19 265	462,32
SINGAPORE	41 330	55 831	35,09	2 970 803	2 308 092	-22,31
PHILIPPINES	1 811	1 215	-32,91	3 585	706	-80,31
MALAYSIA	41 373	16 755	-59,50	367 188	530 821	44,56
BRUNEI DARUSSALAM	2 002	11 456	472,23	1 674	3 597	114,87
MALDIVES	588	769	30,78	2 474	4 797	93,90
INDIA	3 567	12 845	260,11	7 522	112 683	1 398,05
SRI LANKA	0	94	-	0	120	-
IRAN (ISLAMIC REPUBLIC OF)	49 085	40 346	-17,80	84 998	74 920	-11,86
SAUDI ARABIA	360	1 207	235,28	648	1 831	182,56
ISRAIL	40	871	2 077,50	853	2 342	174,56
KUWAIT	167	0	-100,00	2 384	0	-100,00
LEBANON	415	0	-100,00	709	0	-100,00
TURKEY	22 815	5 050	-77,87	68 415	18 675	-72,70
UNITED ARAB EMIRATES	22 317	16 461	-26,24	79 755	58 269	-26,94
QATAR	381	230	-39,63	356	1 129	217,13
BAHRAIN	0	200	-	0	135	-
CYPRUS	0	99	-	0	120	-
LIBYAN ARAB JAMAHIRIYA	0	560	-	0	1 403	-
MOROCCO	25	88	252,00	138	84	-39,13
TUNISIA	1 383	0	-100,00	1 898	0	-100,00
MADAGASCAR	0	37	-	0	16	-
KENYA	35	2 002	5 620,00	66	7 075	10 619,70
REUNION	1 216	2 038	67,60	4 866	4 273	-12,19
ANGOLA	0	150	-	0	1 717	-
CAMEROON	70	0	-100,00	52	0	-100,00
GABON	0	85	-	0	380	-
SENEGAL	8	300	3 650,00	5	1 388	27 660,00
SEYCHELLES	46 688	224	-99,52	47 135	4 257	-90,97
SOUTH AFRICA	2 823	8 332	195,15	17 426	24 196	38,85
ZIMBABWE	23	0	-100,00	21	0	-100,00
MAURITIUS	1 025	2 387	132,88	13 619	12 634	-7,23
VIRGIN ISLANDS (BRITISH)	555	20	-96,40	1 093	130	-88,11
AUSTRALIA	54 680	113 844	108,20	237 068	437 804	84,67
NEW ZEALAND	3 926	9 506	142,13	14 329	18 121	26,46
GUAM	697	576	-17,36	1 140	1 873	64,30
PALAU	100	0	-100,00	455	0	-100,00
NEW CALEDONIA	3 091	1 699	-45,03	6 203	9 075	46,30
NORTHERN MARIANA ISLANDS	170	591	247,65	422	1 144	171,09
SAINT VINCENT AND THE GRENADINE	20	0	-100,00	127	0	-100,00
VANUATU	2	62	3 000,00	148	1 305	781,76

TABEL 5. PERKEMBANGAN EKSPOR INDONESIA MENURUT KOMODITI DAN NEGARA TUJUAN
JANUARI-JUNI 2013 DAN 2014

KOMODITI / NEGARA TUJUAN	BERAT BERSIH (KG)		PERUB	NILAI FOB (US \$)		PERUB
	JAN-JUN 2013	JAN-JUN 2014	%	JAN-JUN 2013	JAN-JUN 2014	%
(1)	(2)	(3)	(4)	(5)	(6)	(7)
WALLIS AND FUTUNA ISLANDS	0	600	-	0	569	-
COOK ISLANDS	227	120	-47,14	1 657	2 357	42,25
FIJI	2	4 556	227 700,00	146	21 898	14 898,63
CHRISTMAS ISLANDS	0	5	-	0	181	-
EAST TIMOR	5 952	19 395	225,86	3 000	8 792	193,07
UNITED STATES	135 561	160 643	18,50	638 278	567 704	-11,06
CANADA	5 183	19 167	269,81	33 437	47 600	42,36
MEXICO	0	139	-	0	417	-
GUATEMALA	35	420	1 100,00	100	14 065	13 965,00
PANAMA	0	4 970	-	0	28 416	-
CHILE	755	9 776	1 194,83	3 984	7 800	95,78
VENEZUELA	726	0	-100,00	3 613	0	-100,00
ARGENTINA	0	1 315	-	0	3 071	-
BRAZIL	4 178	4 451	6,53	7 031	13 782	96,02
COLOMBIA	290	6 814	2 249,66	1 815	13 980	670,25
URUGUAY	925	2 301	148,76	807	1 228	52,17
PERU	54	92	70,37	55	1 263	2 196,36
GUYANA	0	554	-	0	389	-
BAHAMAS	100	0	-100,00	1 920	0	-100,00
JAMAICA	0	2	-	0	2	-
PUERTO RICO	72	85	18,06	80	372	365,00
DOMINICAN REPUBLIC	100	0	-100,00	100	0	-100,00
COSTA RICA	0	560	-	0	2 936	-
BARBADOS	205	0	-100,00	923	0	-100,00
ANTIGUA AND BARBUDA	255	0	-100,00	183	0	-100,00
CAYMAN ISLANDS	85	0	-100,00	205	0	-100,00
FRENCH POLYNESIA	240	1 002	317,50	2 335	2 376	1,76
MARTINIQUE	118	63	-46,61	958	89	-90,71
SAINT LUCIA	0	175	-	0	650	-
TURKS AND CAICOS ISLANDS	0	8	-	0	88	-
GUADELOUPE	313	2 266	623,96	1 132	2 332	106,01
UNITED KINGDOM	4 293	8 190	90,78	41 975	36 499	-13,05
NETHERLANDS	95 728	22 038	-76,98	277 643	393 844	41,85
FRANCE	82 098	40 829	-50,27	105 914	71 953	-32,06
GERMANY, FED. REP. OF	30 746	58 726	91,00	86 566	85 573	-1,15
AUSTRIA	877	705	-19,61	1 837	1 338	-27,16
BELGIUM	24 254	28 981	19,49	206 238	80 421	-61,01
SWITZERLAND	5 039	8 900	76,62	59 637	47 982	-19,54
DENMARK	464	5 687	1 125,65	4 822	3 815	-20,88
NORWAY	9	605	6 622,22	20	5 237	26 085,00
SWEDEN	619	722	16,64	1 508	1 584	5,04
FINLAND	1 497	805	-46,23	2 446	3 169	29,56
IRELAND	0	1 351	-	0	1 915	-
ITALY	12 665	8 877	-29,91	112 309	36 385	-67,60
SPAIN	34 750	30 478	-12,29	88 409	66 456	-24,83
PORTUGAL	645	422	-34,57	7 790	1 270	-83,70
GREECE	1 270	1 089	-14,25	6 193	3 761	-39,27
HUNGARY	638	125	-80,41	2 460	334	-86,42
POLAND	3 650	0	-100,00	2 862	0	-100,00
ROMANIA	28	310	1 007,14	176	755	328,98
BULGARIA	2 304	60	-97,40	21 298	700	-96,71
UKRAINE	252	0	-100,00	1 381	0	-100,00
LITHUANIA	1 830	0	-100,00	6 309	0	-100,00
ESTONIA	0	10	-	0	25	-
GEORGIA	0	90	-	0	465	-
CROATIA	460	55	-88,04	1 479	230	-84,45
MALTA	60	0	-100,00	789	0	-100,00
SLOVENIA	519	348	-32,95	764	356	-53,40
CZECH REPUBLIC	45	381	746,67	167	450	169,46
RUSSIA FEDERATION	2 220	2 492	12,25	4 883	16 005	227,77
SERBIA	250	350	40,00	1 384	681	-50,79
LAINNYA	2 959	5 997	102,67	117 577	248 307	111,19
HONG KONG	1 600	350	-78,13	5 610	5 900	5,17
TURKEY	1 359	2 183	60,63	111 967	94 392	-15,70
UNITED STATES	0	80	-	0	5 815	-
BRAZIL	0	2 837	-	0	116 330	-
FRANCE	0	60	-	0	1 320	-
FINLAND	0	87	-	0	14 620	-
ITALY	0	400	-	0	9 930	-
TOTAL EKSPOR	343 750 268 269	279 797 405 837	-18,60	91 068 762 794	88 824 537 719	-2,46

DATA

MENCERDASKAN BANGSA



BADAN PUSAT STATISTIK

Jl. dr. Sutomo No. 6-8 Jakarta 10710

Telp : (021) 3841195, 3842508, 3810291-4, Fax : (021) 3857046

Homepage : <http://www.bps.go.id> E-mail : bpsdq@bps.go.id

ISSN 0216-5775



9 770216 577009