

BERITA RESMI STATISTIK

2 Agustus 2021

Perkembangan Inflasi Denpasar dan Singaraja Bulan Juli 2021

Perkembangan Nilai Tukar Petani Bulan Juli 2021

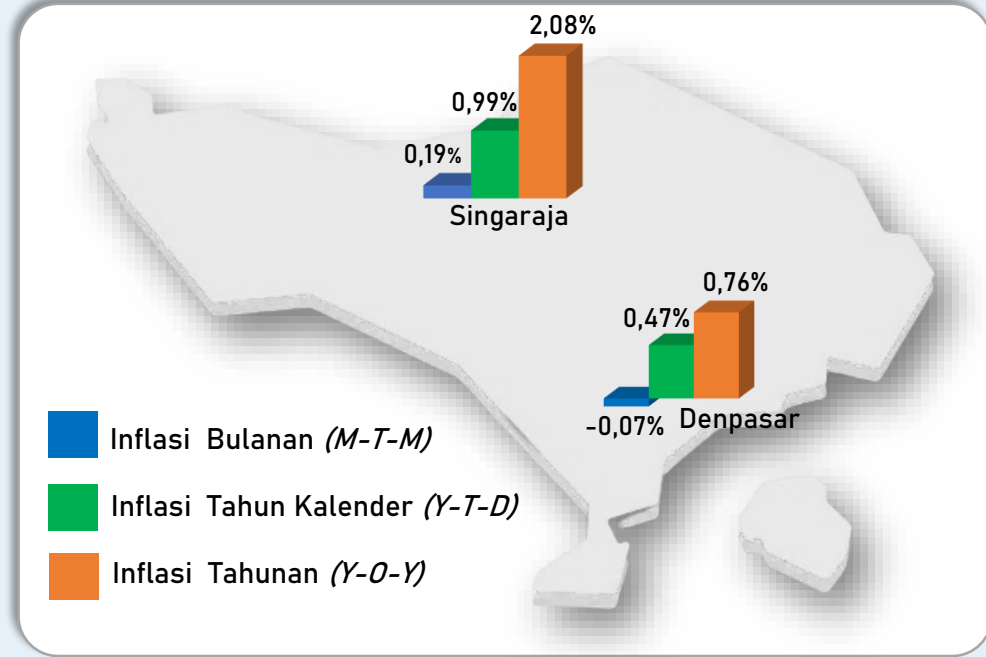
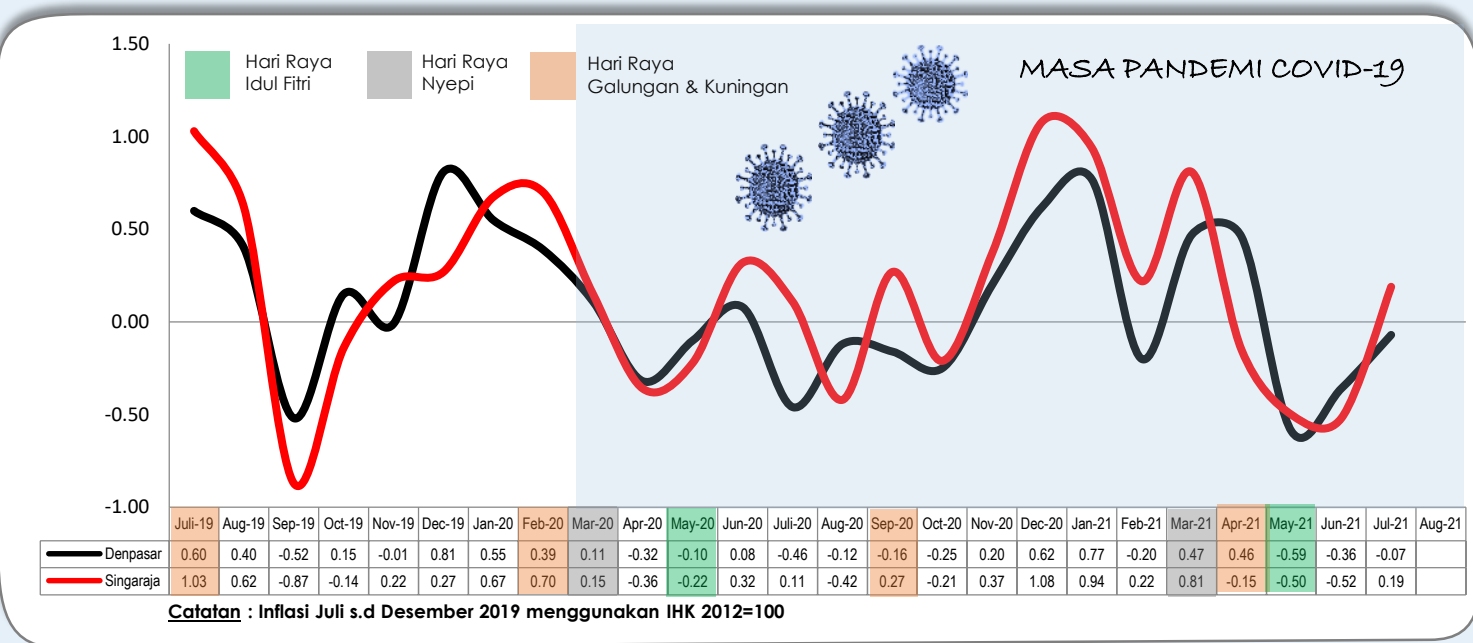
Perkembangan Ekspor dan Impor Bulan Juni 2021

Perkembangan Pariwisata Bulan Juni 2021

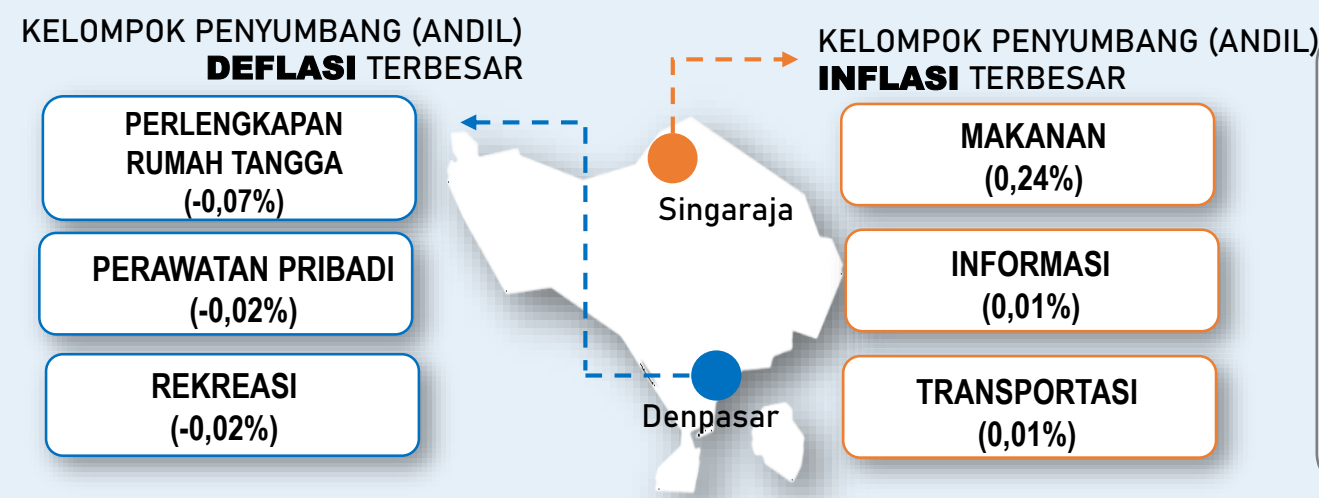
Perkembangan Transportasi Udara Bulan Juni 2021



PERKEMBANGAN TINGKAT INFLASI KOTA DENPASAR DAN SINGARAJA JULI 2021



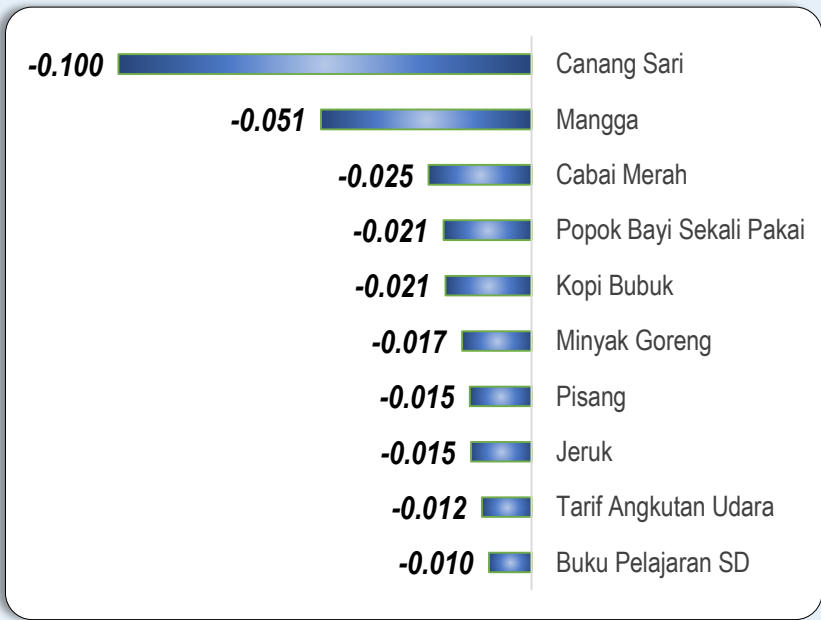
MEMASUKI BULAN KE-17 PANDEMI COVID-19 DAN PENERAPAN PPKM, KOTA DENPASAR MENGALAMI DEFLASI SEDANGKAN KOTA SINGARAJA MENGALAMI INFLASI



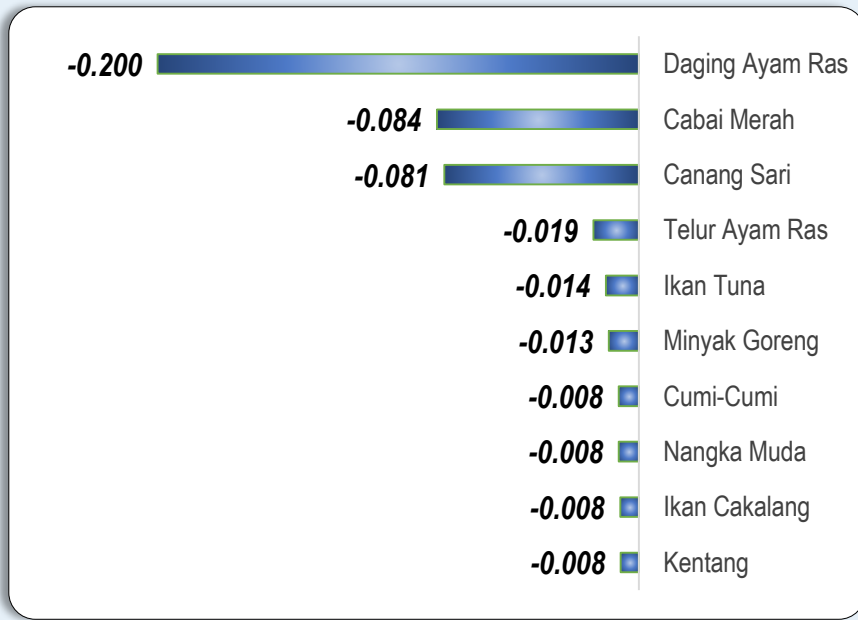
INFLASI MENURUT KOMPONEN (Persen)

KOMPONEN	KOTA DENPASAR	KOTA SINGARAJA
INTI/CORE	-0,11	-0,13
DIATUR PEMERINTAH/ADMINSTERED	0,12	0,04
BERGEJOLAK/VOLATILE	-0,07	1,22

KOTA DENPASAR

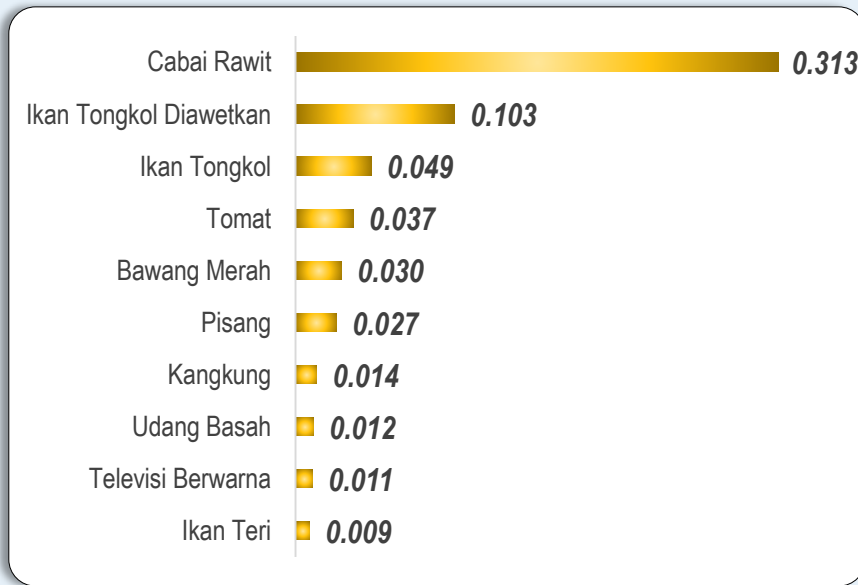
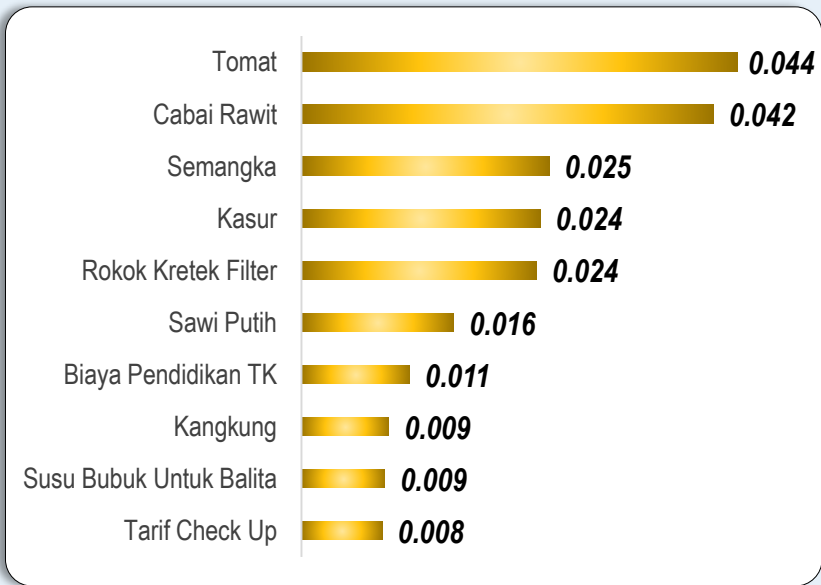


KOTA SINGARAJA



10 Komoditas Utama Penyumbang (Andil) **DEFLASI** Selama **JULI 2021** (Persen)

10 Komoditas Utama Penyumbang (Andil) **INFLASI** Selama **JULI 2021** (Persen)



PERKEMBANGAN INDEKS NILAI TUKAR PETANI (NTP) PROVINSI BALI BULAN JULI 2021

92,58

▲ 0,21%

**Indeks Nilai Tukar Petani (NTP)
Bulan JULI 2021**

Indeks yang diterima petani (It)

99,44 ▲ 0,43%

Indeks yang dibayar petani (Ib)

107,41 ▲ 0,22%



▲ 0,22 %
92,37
INDEKS NTUP
Juli 2021

Indeks NTP Juli 2021 Menurut Subsektor



INDEKS NTP TANAMAN PANGAN
90,15 ▲ 0,02 %



INDEKS NTP HORTIKULTURA
89,67 ▲ 1,02 %



INDEKS NTP TANAMAN PERKEBUNAN RAKYAT
85,67 ▼ -0,57 %



INDEKS NTP PETERNAKAN
100,87 ▲ 0,46 %




INDEKS NTP PERIKANAN
101,62 ▲ 0,66 %



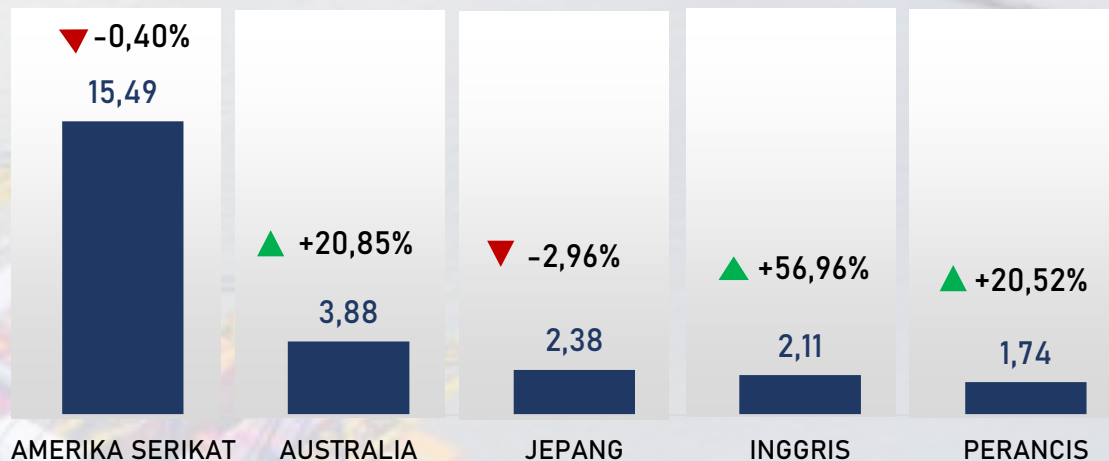


Perkembangan EKSPOR Provinsi Bali, JUNI 2021

Nilai Ekspor Provinsi Bali



5 Besar Negara Tujuan Ekspor Bali, JUNI 2021 (Juta US\$) (m-t-m)



5 Besar Komoditas Ekspor Bali, Juni 2021 (US\$)



Ikan dan Udang (HS 03)
US\$ 8,25 Juta

-17,83%
(m-t-m)



Perhiasan/Permata (HS 71)
US\$ 5,35 Juta

+12,74%
(m-t-m)



Pakaian Jadi Bukan Rajutan (HS 62)
US\$ 5,00 Juta

-10,73%
(m-t-m)



Kayu, Barang dari kayu (HS 44)
US\$ 3,82 Juta

+50,72%
(m-t-m)



Barang-Barang Rajutan (HS 61)
US\$ 2,73 Juta

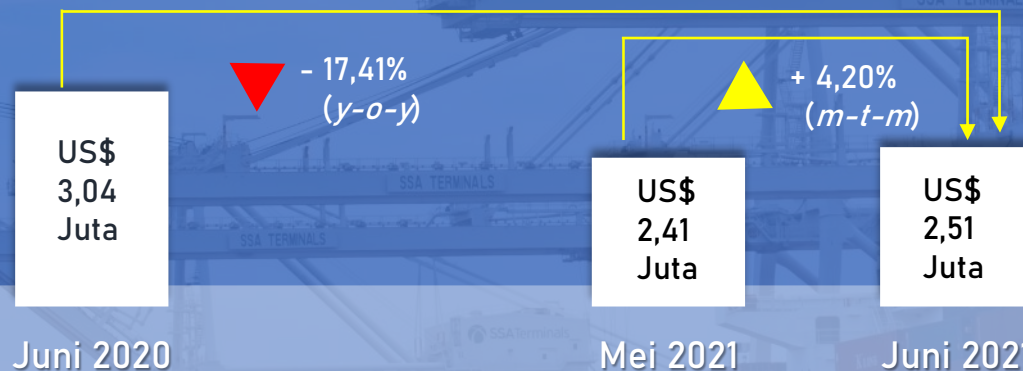
+24,38%
(m-t-m)

Nilai Ekspor Kumulatif
Jan-Juni 2021
US\$ 244,38 Juta
▲ +8,13%



PERKEMBANGAN NILAI IMPOR BALI JUNI 2021

Nilai **Impor** Bali

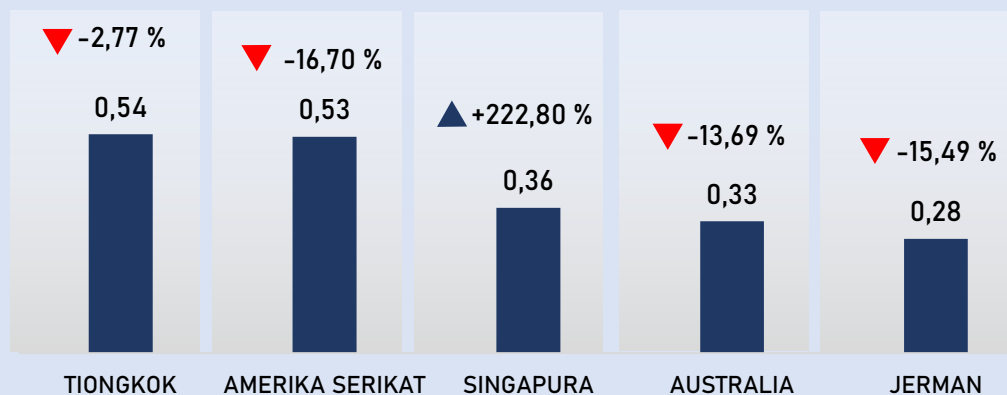


Nilai Impor Kumulatif
Jan-Juni 2021

US\$ 21,85 Juta

▼ -63,24%

5 Besar Negara Asal Impor Bali, Juni 2021 (Juta US\$) dan Perubahan *m-t-m*



5 Besar Komoditas Impor Bali, JUNI 2021 (US\$)



SURPLUS NERACA PERDAGANGAN
JUNI 2021

US\$ 36,66 Juta



PERKEMBANGAN PARIWISATA PROVINSI BALI, JUNI 2021

Jumlah Kunjungan Wisman
Kumulatif Jan-Juni 2021



Tingkat Penghunian Kamar (TPK) Bulan JUNI 2021




Hotel Bintang
16,68 % +6,33 poin
(m-to-m)



Hotel Non Bintang
6,79 % +1,50 poin
(m-to-m)



Rata-Rata Lama Menginap Tamu Bulan JUNI 2021



Hotel Bintang
1,88 Hari -0,14 poin
(m-to-m)



Hotel Non Bintang +0,19 poin
1,70 Hari (m-to-m)



Keberangkatan Pesawat Internasional Juni 2021

21  5,00 % (m-t-m)
 -34,38 % (y-o-y)
Penerbangan




Keberangkatan Pesawat Domestik Juni 2021

1.817 
Penerbangan  49,42 % (m-t-m)
650,83 % (y-o-y)



Bulan Juni 2021 tidak ada penumpang penerbangan internasional yang berangkat dari Bandara Ngurah Rai

Jumlah Kumulatif Keberangkatan Pesawat Internasional Januari - Juni 2021


169  -97,88% (y-o-y)
Penerbangan




Keberangkatan Penumpang Domestik Juni 2021

225.999
Orang Penumpang
 86,67 % (m-t-m)
 1.881,93 % (y-o-y)

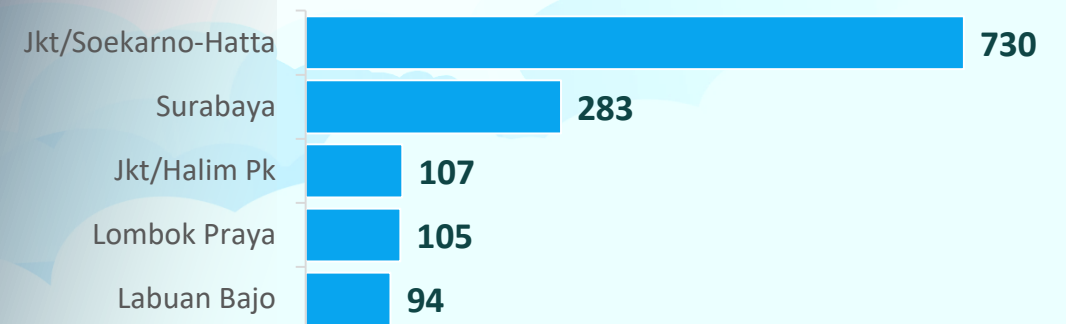
Jumlah Kumulatif Keberangkatan Pesawat Domestik Januari - Juni 2021

8.932 Penerbangan
 -16,69 % (y-o-y)

5 Besar Penerbangan Internasional, Juni 2021 (Unit)



5 Besar Penerbangan Domestik, Juni 2021 (Unit)



DATA

MENCERDASKAN BANGSA



Badan Pusat Statistik Provinsi Bali

Jl. Raya Puputan (Renon) No. 1

Telepon: (0361) 238159

E-mail: pst5100@bps.go.id

Website : bali.bps.go.id

Phone : 0818105100



bali.bps.go.id

Klik untuk informasi lebih lanjut