



STATISTIK TINGKAT PENGHUNIAN KAMAR HOTEL

KOTA SURAKARTA

2020



STATISTIK
**TINGKAT PENGHUNIAN
KAMAR HOTEL**

KOTA SURAKARTA

2020



STATISTIK TINGKAT PENGHUNIAN KAMAR HOTEL KOTA SURAKARTA 2020

ISBN : 978-623-96699-7-3
Katalog BPS : 8403001.3372
Nomor Publikasi : 33720.2116
Ukuran Buku : 14,8 cm x 21 cm
Jumlah Halaman : viii + 32 halaman

Naskah :
Badan Pusat Statistik Kota Surakarta

Gambar Kulit :
Badan Pusat Statistik Kota Surakarta

Diterbitkan Oleh :
© Badan Pusat Statistik Kota Surakarta

Dilarang mengumumkan, mendistribusikan,
mengkomunikasikan, dan/atau menggandakan
sebagian atau seluruh isi buku ini untuk tujuan
komersial tanpa izin tertulis dari Badan Pusat

STATISTIK TINGKAT PENGHUNIAN KAMAR HOTEL KOTA SURAKARTA 2020

Tim Penyusun :

Pengarah : Totok Tavirijanto, S.Si

Penanggung Jawab : Ir. Ernita Septiana, MM

Penulis : Upik Nurlaena, S.Si, M.Si

Gambar Kulit : Rumpaka Sari Rahmani, S.ST

KATA PENGANTAR

Publikasi **Statistik Tingkat Penghunian Kamar Hotel Kota Surakarta 2020** merupakan publikasi tahunan yang diterbitkan oleh BPS Kota Surakarta. Publikasi ini menyajikan tabel-tabel hasil pengolahan Pendataan Usaha Akomodasi Tahunan (VHTL) dan Survei Tingkat penghunian Hotel Bulanan (VHTS) dengan cakupan wilayah Kota Surakarta tahun 2020. Dari publikasi ini dapat diperoleh informasi mengenai jumlah usaha akomodasi serta indikator-indikator inti usaha perhotelan seperti Tingkat Penghunian Kamar Hotel (TPK), Tingkat Penggunaan Tempat Tidur Hotel (TPTT) dan Rata-rata Lama Menginap Tamu Hotel (RLM).

Kepada segenap pihak yang telah membantu terwujudnya publikasi ini disampaikan ucapan terima kasih. Semoga publikasi ini memberikan manfaat khususnya pada perkembangan usaha perhotelan dan perkembangan pariwisata di Kota Surakarta.

Surakarta, Mei 2021
Kepala Badan Pusat Statistik
Kota Surakarta



Totok Tavirijanto, S.Si

DAFTAR ISI

Kata Pengantar	iii
Daftar Isi	iv
Daftar Tabel	v
Daftar Grafik	vii
Perkembangan Usaha Akomodasi di Kota Surakarta Tahun 2020	
1. Pendahuluan	1
2. Ruang Lingkup dan Cakupan	2
3. Cara Pengumpulan dan Pengolahan Data.....	3
4. Konsep dan Definisi	4
Ulasan Ringkas	9
Lampiran	20

DAFTAR TABEL

Tabel	Uraian	Hal
1	Jumlah Hotel dan Kamar Menurut Klasifikasi Hotel Kota Surakarta (unit), 2020	9
1.1	Tingkat Penghunian Kamar Hotel Menurut Klasifikasi Hotel Kota Surakarta (Persen), 2020	21
1.2	Tingkat Penghunian Kamar Hotel Bintang menurut Klasifikasi Hotel Kota Surakarta (Persen), 2020	22
1.3	Tingkat Penggunaan Tempat Tidur Hotel menurut Klasifikasi Hotel Kota Surakarta (Persen), 2020	23
1.4	Tingkat Penggunaan Tempat Tidur Hotel Bintang menurut Klasifikasi Hotel Kota Surakarta (Persen), 2020	24
1.5	Rata-Rata Tamu per Kamar Hotel menurut Klasifikasi Hotel Kota Surakarta (Orang), 2020	25
1.6	Rata-Rata Tamu per Kamar Hotel Bintang menurut Klasifikasi Hotel Kota Surakarta (Orang), 2020	26
1.7	Rata-rata Lama Menginap Tamu di Hotel menurut Klasifikasi Hotel Kota Surakarta (Hari), 2020	27

Tabel	Uraian	Hal
1.8	Rata-rata Lama Menginap Tamu di Hotel Bintang menurut Klasifikasi Hotel Kota Surakarta (Hari), 2020	28
1.9	Rata-rata Lama Menginap Tamu Asing di Hotel menurut Klasifikasi Hotel Kota Surakarta (Hari), 2020	29
1.10	Rata-rata Lama Menginap Tamu Asing di Hotel Bintang menurut Klasifikasi Hotel Kota Surakarta (Hari), 2020	30
1.11	Rata-rata Lama Menginap Tamu Domestik di Hotel menurut Klasifikasi Hotel Kota Surakarta (Hari), 2020	31
1.12	Rata-rata Lama Menginap Tamu Domestik di Hotel Bintang menurut Klasifikasi Hotel di Kota Surakarta (Hari), 2020	32

DAFTAR GRAFIK

Grafik	Uraian	Hal
1	Tingkat Penghunian Kamar Hotel menurut Klasifikasi Hotel Kota Surakarta (Persen), 2019-2020	10
2	Tingkat Penghunian Kamar Hotel Bintang Kota Surakarta (Persen), 2020	11
3	Tingkat Penggunaan Tempat Tidur Hotel menurut Klasifikasi Hotel Kota Surakarta (Persen), 2020	12
4	Tingkat Penggunaan Tempat Tidur Hotel Bintang Kota Surakarta (Persen), 2020	13
5	Rata-Rata Tamu per Kamar Hotel menurut Klasifikasi Hotel Kota Surakarta (Orang), 2020	14
6	Rata-Rata Tamu per Kamar Hotel Bintang Kota Surakarta (Orang), 2020	15
7	Rata-rata Lama Menginap Tamu Hotel menurut Klasifikasi Hotel di Kota Surakarta (Hari), 2020	16
8	Rata-rata Lama Menginap Tamu di Hotel Bintang menurut Klasifikasi Hotel di Kota Surakarta (Malam), 2020	16

Grafik	Uraian	Hal
9	Rata-rata Lama Menginap Tamu Asing menurut Klasifikasi Hotel di Kota Surakarta (Hari), 2020	17
10	Rata-rata Lama Menginap Tamu Asing di Hotel Bintang menurut Klasifikasi Hotel di Kota Surakarta (Hari), 2020	18
11	Rata-Rata Lama Menginap Tamu Domestik menurut Klasifikasi Hotel Kota Surakarta (Hari), 2020	19
12	Rata-Rata Lama Menginap Tamu Domestik di Hotel Bintang menurut Klasifikasi Hotel Kota Surakarta (Hari), 2020	19

PERKEMBANGAN USAHA AKOMODASI DI KOTA SURAKARTA TAHUN 2020

1. Pendahuluan

Pengembangan kepariwisataan saat ini semakin penting, tidak semata-mata hanya meningkatkan penerimaan devisa, tetapi juga memperluas kesempatan kerja dan kesempatan berusaha, sehingga mampu mendorong kegiatan sektor ekonomi lainnya seperti sektor angkutan, industri kecil/rumah tangga, termasuk juga akomodasi/perhotelan.

Usaha akomodasi mempunyai potensi yang sangat strategis untuk terus dikembangkan guna menopang pertumbuhan dan perkembangan perekonomian wilayah. Pembangunan hotel dan jasa akomodasi lainnya di Kota Surakarta menunjukkan trend yang cukup meningkat. Perkembangan dan pertumbuhan usaha akomodasi perlu dipantau dan dievaluasi secara komprehensif serta berkesinambungan. Tingkat penghunian kamar hotel/akomodasi merupakan salah satu indikator perkembangan industri perhotelan. Indikator lain yang menggambarkan perkembangan industri perhotelan antara lain perkembangan jumlah hotel atau akomodasi lainnya, jumlah kamar yang terjual dan rata-rata lamanya tamu menginap. Data tersebut sebagian besar tersedia di dalam publikasi ini sehingga

dapat dimanfaatkan sebagai landasan perencanaan dan evaluasi baik oleh pemerintah maupun swasta dan para pengusaha hotel/akomodasi untuk menentukan kebijakan.

Pengumpulan data statistik perhotelan didasarkan pada daftar alamat hotel yang tersedia dari hasil kegiatan inventarisasi akomodasi, yang dilakukan BPS. Daftar ini diperbaharui setiap tahun, sehingga data yang disajikan diharapkan mampu menggambarkan keadaan/situasi terakhir dari usaha akomodasi yang ada. Pada publikasi ini, akomodasi dibedakan atas dua golongan besar yaitu hotel bintang dan non bintang.

2. Ruang Lingkup dan Cakupan

Dalam publikasi 2020 ini data mengenai tingkat penghunian kamar yang dikumpulkan mencakup :

1. Seluruh hotel berbintang yang ada di wilayah Kota Surakarta, berdasarkan hasil klasifikasi hotel yang dilakukan oleh Dinas Pariwisata.
2. Hotel non-bintang di wilayah Kota Surakarta, yang dicacah secara sampel.

3. Cara Pengumpulan dan Pengolahan Data

Pelaksanaan pengumpulan data statistik ini dilakukan oleh para petugas BPS Kota Surakarta dengan cara sebagai berikut:

1. Mendatangi semua hotel atau akomodasi lainnya seperti yang tertera dalam ruang lingkup dan cakupan pada setiap awal bulan. Memberikan daftar isian VHT-S untuk diisi oleh pengusaha hotel/ akomodasi yang bersangkutan, dan mengambilnya pada setiap awal bulan berikutnya.
2. Semua daftar isian VHT-S yang telah diisi dan ditandatangani oleh manajer hotel, diperiksa oleh petugas BPS Kota Surakarta, lalu diolah dengan tahapan sebagai berikut:
 - a. Pemeriksaan

Melakukan pemeriksaan ulang terhadap daftar isian VHT-S terutama mengenai:

1. Kelengkapan isian
2. Kebenaran isian
3. Konsistensi antar isian

Apabila terdapat kesalahan, inkonsistensi atau ketidaklengkapan pada isian yang tidak dapat diedit, maka daftar isian tersebut dikembalikan oleh petugas

pengumpul data ke usaha akomodasi yang bersangkutan untuk diperbaiki.

b. Entry data

Setelah proses pemeriksaan selesai, BPS Kabupaten/Kota melakukan entri data pada program entri berbasis website. Mungkin masih terdapat beberapa kesalahan yang harus dikonfirmasi/diedit sesuai dengan aturan validasi yang telah disusun, untuk mendapatkan data yang sesuai.

3. Data clean dari BPS Kabupaten/Kota akan dilakukan monitoring, revalidasi dan tabulasi, baik di BPS provinsi maupun BPS RI.

4. Konsep dan Definisi

a. Usaha Akomodasi dan Klasifikasinya

Usaha Penyedia Akomodasi adalah usaha yang menyediakan akomodasi untuk pengunjung dan pelancong lainnya. Usaha penyediaan akomodasi ini dapat berupa penyediaan fasilitas akomodasi saja atau fasilitas akomodasi yang disertai dengan fasilitas makanan dan minuman. Termasuk penyediaan akomodasi dengan furnitur, lengkap dengan dapur, dengan atau tanpa jasa pramuwisma dan sering kali termasuk

beberapa tambahan jasa dan fasilitas seperti parkir, binatu, kolam renang, ruang olah raga, fasilitas rekreasi, dan ruang rapat.

Usaha Hotel adalah usaha penyediaan akomodasi berupa kamar-kamar di dalam suatu bangunan, yang dapat dilengkapi dengan jasa pelayanan makan dan minum, kegiatan hiburan dan/atau fasilitas lainnya secara harian dengan tujuan memperoleh keuntungan.

Hotel Bintang adalah usaha penyediaan akomodasi jangka pendek yang memenuhi ketentuan sebagai hotel bintang dan ditetapkan oleh instansi khusus yang membinanya. Dalam Permen Parekraf RI no. PM.53/HM.001/ MPEK/2013, disebutkan bahwa standar usaha hotel meliputi :

- a. **Aspek Produk** Usaha Hotel adalah fasilitas akomodasi berupa kamarkamar yang dapat dilengkapi dengan jasa pelayanan makan dan minum, dan/atau fasilitas lainnya..
- b. **Aspek Pelayanan** Usaha Hotel adalah suatu proses yang memberikan kemudahan melalui prosedur standar pelayanan.
- c. **Aspek Pengelolaan** Usaha Hotel adalah suatu sistem tata kelola dalam menjalankan seluruh kegiatan dalam rangka pencapaian tujuan usaha

Usaha hotel bintang mencakup kelas hotel bintang 1, bintang 2, bintang 3, bintang 4 dan bintang 5.

Hotel non bintang dapat disebut juga sebagai hotel melati. Kelompok ini mencakup usaha penyediaan jasa layanan penginapan bagi umum yang dikelola secara komersial dengan menggunakan sebagian atau seluruh bagian bangunan yang telah memenuhi ketentuan sebagai hotel melati yang ditetapkan dalam surat keputusan instansi yang membinanya.

b. Tingkat Penghunian Kamar (TPK/*Room OccupancyRate*)

TPK adalah persentase jumlah kamar yang telah disewakan/dihuni dibandingkan dengan jumlah kamar yang tersedia.

c. Tingkat Penggunaan Tempat Tidur (TPTT/*Bed Occupancy Rate*)

TPTT adalah persentase tempat tidur yang dihuni/dipakai tamu terhadap seluruh tempat tidur yang tersedia.

d. Rata-rata Tamu Per Kamar (*Average Guest Per Room*)

Rata-rata Tamu Per Kamar adalah perbandingan antara jumlah tamu dengan jumlah kamar yang dijual.

e. Rata-rata Lama Menginap (RLM/*Average Length of Stay*)

RLM adalah banyaknya malam tempat tidur yang dipakai dibagi dengan banyaknya tamu yang datang menginap. Rata-rata lamanya tamu menginap ini dapat dibedakan antara tamu asing dan tamu domestik.

- a. Rata-rata lamanya tamu asing menginap adalah banyaknya malam tempat tidur yang dipakai oleh tamu asing dibagi dengan banyaknya tamu asing yang menginap.
- b. Rata-rata lama tamu domestik menginap adalah banyaknya malam tempat tidur yang dipakai oleh tamu domestik dibagi dengan banyaknya tamu dalam negeri yang menginap.

5. PENYAJIAN DATA

Seperti disebutkan pada penjelasan ruang lingkup dan cakupan, penyajian data mengenai hotel bintang dan hotel non bintang mencakup hotel bintang dan hotel non bintang yang ada di Kota Surakarta. Tabel-tabel yang disajikan selain dari tingkat penghunian kamar hotel, juga statistik lainnya seperti tingkat penghunian tempat tidur, rata-rata tamu per kamar dan rata-rata lama tamu menginap, yang menggambarkan tingkat produktifitas hotel.

STATISTIK HOTEL

Kota Surakarta 2020

JUMLAH HOTEL



Hotel Bintang
57 unit



Hotel Non Bintang
107 unit

TINGKAT PENGHUNIAN KAMAR HOTEL

Hotel Bintang
32,75 %



Hotel Non Bintang
25,74 %

RATA-RATA LAMA MENGINAP TAMU



TAMU ASING

Hotel Bintang 2,20 hari
Hotel Non Bintang 3,00 hari

TAMU DOMESTIK

Hotel Bintang 1,37 hari
Hotel Non Bintang 1,04 hari

ULASAN RINGKAS

1. Statistik Hotel

Pada tahun 2020, total usaha akomodasi di Kota Surakarta mencapai 164 unit, terdiri dari 57 hotel bintang dan 107 hotel non bintang. Untuk hotel bintang terdiri dari 3 unit hotel bintang 5, 10 unit hotel bintang 4, 17 unit hotel bintang 3, 20 unit hotel bintang 2, 7 unit hotel bintang 1 dan 107 unit hotel non bintang.

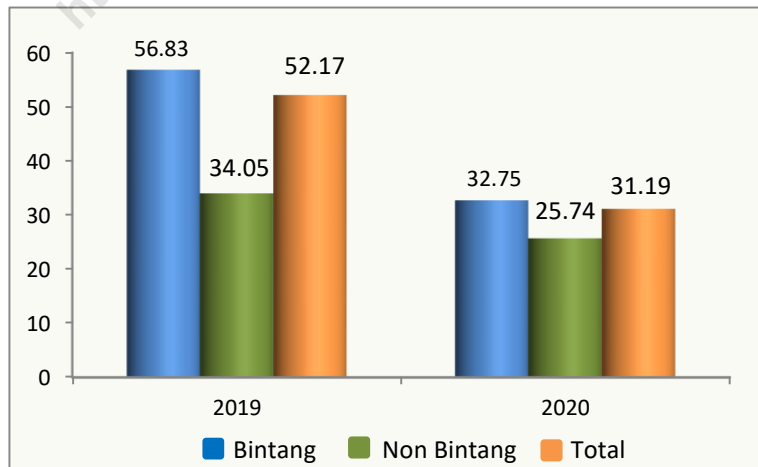
Tabel 1
Jumlah Hotel dan Kamar Menurut Klasifikasi Hotel
Kota Surakarta (unit), 2020

Klasifikasi Hotel	Jumlah Hotel	Jumlah Kamar
(1)	(2)	(3)
Bintang	57	5.191
Bintang 5	3	543
Bintang 4	10	1.513
Bintang 3	17	1.378
Bintang 2	20	1.533
Bintang 1	7	224
Non Bintang	107	2.234
Jumlah Total	164	7.425

2. Tingkat Penghunian Kamar Hotel

Pada tahun 2020 Tingkat Penghunian Kamar (TPK) secara rata-rata sebesar 31,19 persen. Ini berarti rata-rata jumlah kamar yang dipakai setiap malam pada seluruh hotel tahun 2020 adalah 31,19 persen dari jumlah kamar tersedia. Angka tersebut lebih rendah 20,98 poin jika dibandingkan dengan keadaan tahun 2019 yang mencapai 52,17 persen. Kondisi ini dipengaruhi terjadinya pandemi corona yang menyebabkan sektor pariwisata terutama jasa akomodasi terkena dampak yang sangat besar. Beberapa hotel bahkan sempat menutup sementara akifitasnya.

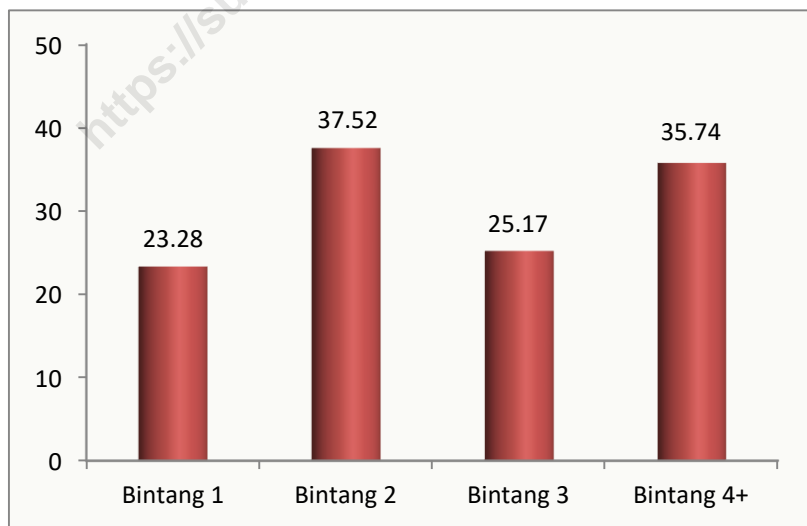
Grafik 1.
Tingkat Penghunian Kamar Hotel
menurut Klasifikasi Hotel Kota Surakarta (Persen), 2019-2020



Rata-rata TPK hotel bintang di Kota Surakarta pada tahun 2020 sebesar 32,75 persen, lebih rendah 24,08 poin jika dibandingkan dengan keadaan tahun 2019 yang mencapai 56,83 persen. Sementara Tingkat Penghunian Kamar hotel non bintang tahun 2020 mencapai 25,74 persen, mengalami penurunan 8,31 poin dibandingkan tahun 2019 yang mencapai 34,05 persen. TPK hotel bintang tertinggi dicapai oleh hotel bintang 2 yang mencapai 37,52 persen, sedangkan TPK terendah terjadi pada hotel bintang 1 yang hanya mencapai 23,28 persen.

Grafik 2.

Tingkat Penghunian Kamar Hotel Bintang Kota Surakarta (Persen), 2020

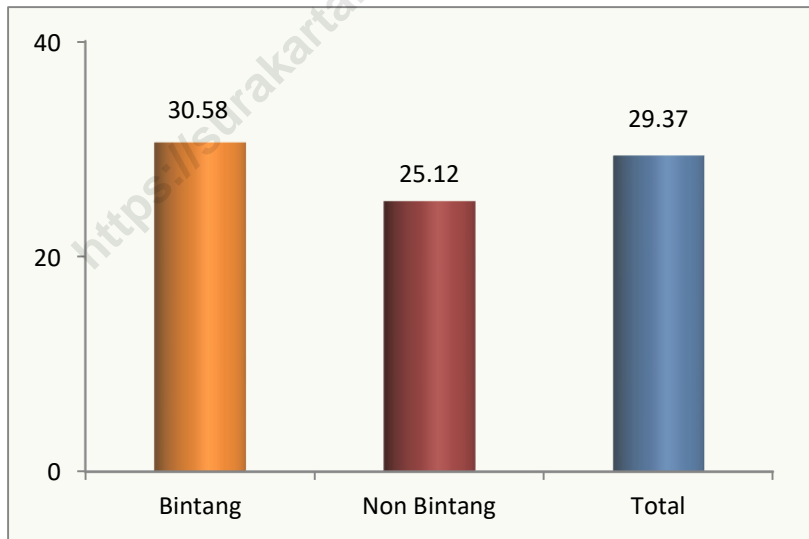


3. Tingkat Pemakaian Tempat Tidur

Pada tahun 2020 Tingkat Penggunaan Tempat Tidur (TPTT) secara rata-rata sebesar 29,37 persen. TPTT hotel bintang pada tahun 2020 sebesar 30,58 persen, nilainya lebih tinggi dibandingkan dengan TPTT hotel non bintang yang hanya mencapai 25,12 persen.

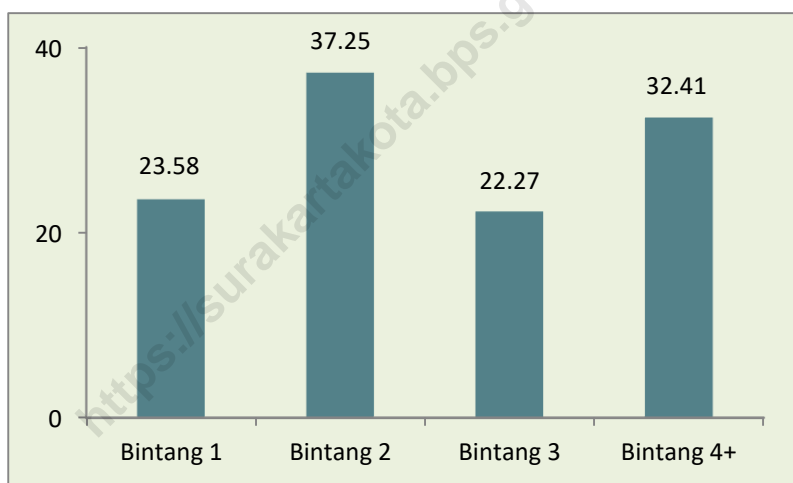
Grafik 3.

Tingkat Penggunaan Tempat Tidur Hotel menurut Klasifikasi Hotel Kota Surakarta (Persen), 2020



TPTT hotel bintang tertinggi terjadi pada hotel bintang 2 sebesar 37,25 persen sedangkan TPTT terendah terjadi pada hotel bintang 3 sebesar 22,27 persen.

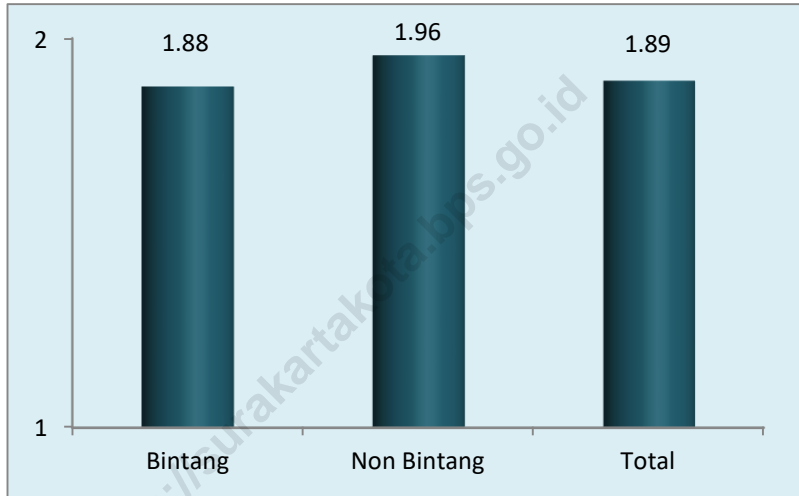
Grafik 4.
Tingkat Penggunaan Tempat Tidur Hotel Bintang
Kota Surakarta (Persen), 2020



4. Rata-rata Tamu per Kamar

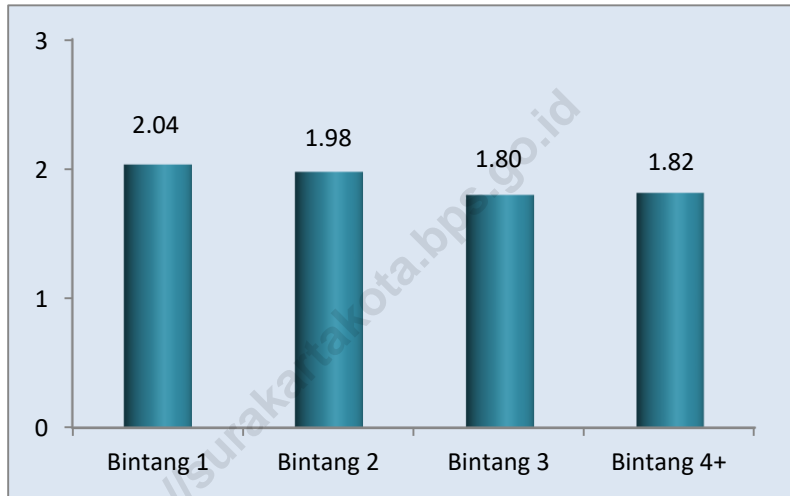
Rata-rata tamu per kamar tahun 2020 secara total sebesar 1,89 orang. Hal ini berarti secara rata-rata satu kamar yang terjual ditempati oleh 1 sampai 2 orang tamu.

Grafik 5.
Rata-rata Tamu per Kamar Hotel
menurut Klasifikasi Hotel Kota Surakarta (Orang), 2020



Rata-rata tamu per kamar pada hotel bintang sebesar 1,88 orang, sedangkan rata-rata tamu per kamar hotel non bintang yang mencapai 1,96 orang. Rata-rata tamu per kamar pada hotel bintang tertinggi terjadi pada hotel bintang 1 sebesar 2,04 orang, sementara rata-rata tamu per kamar terendah pada hotel bintang 3 sebesar 1,80 orang.

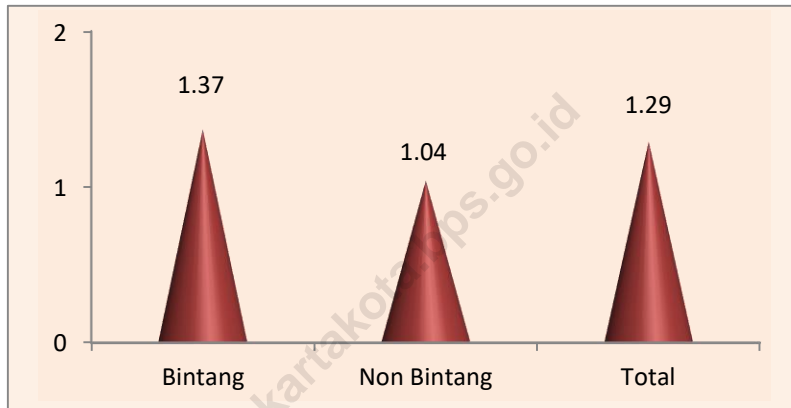
Grafik 6.
Rata-rata Tamu per Kamar di Hotel Bintang
Kota Surakarta (Orang), 2020



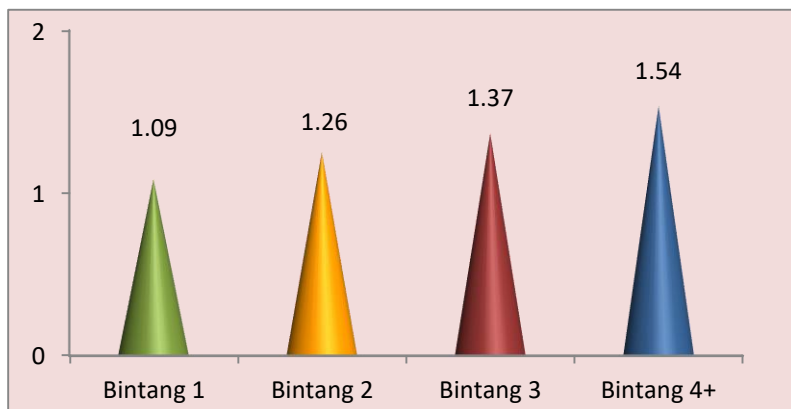
5. Rata-rata Lama Menginap Tamu (RLM)

Rata-rata Lama Menginap (RLM) tamu hotel di Kota Surakarta tahun 2020 sebesar 1,29 hari. Rata-rata lama menginap tamu pada hotel bintang sebesar 1,37 hari, sedangkan rata-rata lama menginap tamu pada hotel non bintang sebesar 1,04 hari. Rata-rata lama menginap tamu pada hotel bintang terlama tercatat pada hotel bintang 4+ yaitu 1,54 hari, sedangkan rata-rata lama menginap terpendek terjadi pada hotel bintang 1 yaitu 1,09 hari.

Grafik 7.
Rata-rata Lama Menginap Tamu Hotel
menurut Klasifikasi Hotel Kota Surakarta (Hari), 2020



Grafik 8.
Rata-rata Lama Menginap Tamu di Hotel Bintang
menurut Klasifikasi Hotel Kota Surakarta (Hari), 2020

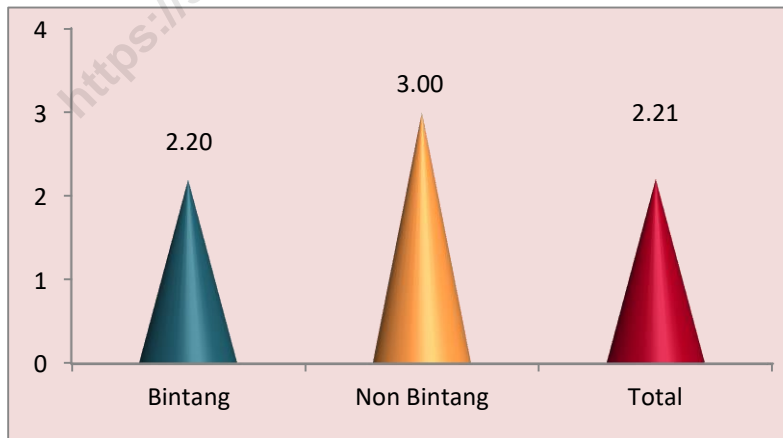


a. **Rata-rata Lama Menginap Tamu Asing**

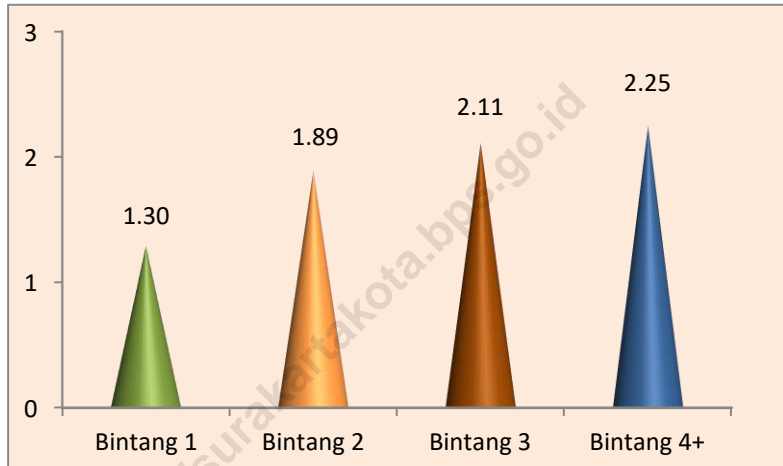
Rata-rata lama menginap tamu asing di Kota Surakarta tercatat 2,21 hari. RLM asing pada hotel bintang tercatat sebesar 2,20 hari sedangkan RLM tamu asing hotel non bintang mencapai 3,00 hari.

Rata-rata lama menginap tamu asing pada hotel bintang terlama tercatat pada hotel bintang 4+ yaitu 2,25 hari, sedangkan RLM asing terpendek terjadi pada hotel bintang 1 yaitu 1,30 hari.

Grafik 9.
Rata-rata Lama Menginap Tamu Asing
menurut Klasifikasi Hotel Kota Surakarta (Hari), 2020



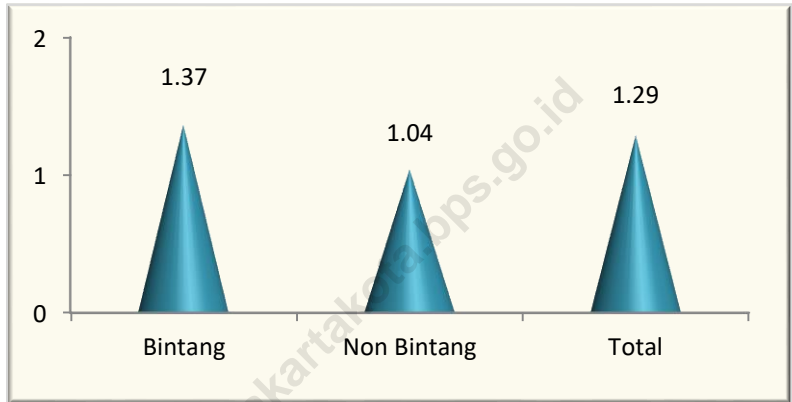
Grafik 10.
Rata-rata Lama Menginap Tamu Asing di Hotel Bintang
menurut Klasifikasi Hotel Kota Surakarta (Hari), 2020



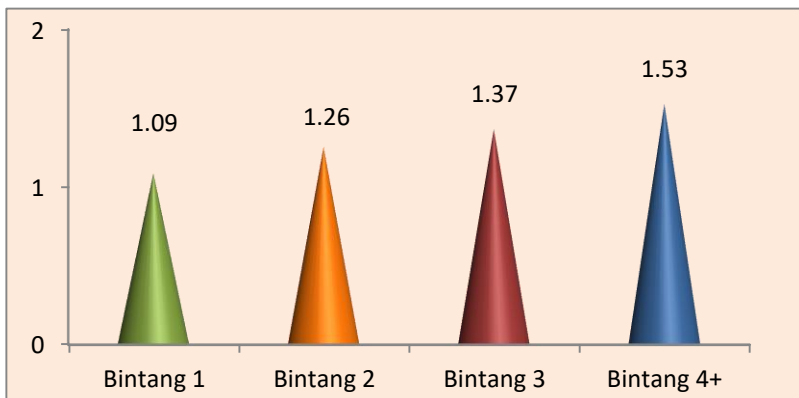
b. Rata-rata Lama Menginap Tamu Domestik

Rata-rata lama menginap tamu domestik di kota Surakarta tahun 2020 tercatat 1,29 hari. Rata-rata lama menginap tamu domestik pada hotel bintang tercatat 1,37 hari, sedangkan RLM tamu domestik pada hotel non bintang mencapai 1,04 hari. Rata-rata lama menginap tamu domestik pada hotel bintang terlama tercatat pada hotel 4+ yaitu 1,53 hari sedangkan RLM tamu domestik terpendek terjadi pada hotel bintang 1 yaitu 1,09 hari.

Grafik 11.
Rata-rata Lama Menginap Tamu Domestik
menurut Klasifikasi Hotel Kota Surakarta (Hari), 2020



Grafik 12.
Rata-rata Lama Menginap Tamu Domestik di Hotel Bintang
menurut Klasifikasi Hotel Kota Surakarta (Hari), 2020



<https://surabarakotakota.bps.go.id>

LAMPIRAN

Tabel 1.1
Tingkat Penghunian Kamar Hotel Menurut Klasifikasi Hotel
Kota Surakarta (Persen), 2020

Bulan	TPK		Bintang dan Non
	Bintang	Non Bintang	Bintang
(1)	(2)	(3)	(4)
01. Januari	47,81	36,30	45,38
02. Pebruari	54,32	38,84	51,05
03. Maret	31,11	26,96	30,19
04. April	10,73	18,40	12,70
05. Mei	12,24	17,70	13,68
06. Juni	19,41	21,44	19,87
07. Juli	27,07	22,89	26,14
08. Agustus	31,15	24,72	29,76
09. September	30,14	24,09	28,79
10. Oktober	39,03	24,68	35,95
11. Nopember	38,70	26,31	36,00
12. Desember	34,11	23,70	31,92
2020	32,75	25,74	31,19

Tabel 1.2
Tingkat Penghunian Kamar Hotel Bintang
menurut Klasifikasi Hotel Kota Surakarta (Persen), 2020

Bulan	TPK				Total
	Bintang 1	Bintang 2	Bintang 3	Bintang 4+	
(1)	(2)	(3)	(4)	(5)	(6)
01. Januari	31,53	48,80	40,81	54,03	47,81
02. Pebruari	39,52	57,11	44,53	60,69	54,32
03. Maret	19,69	32,63	22,39	38,08	31,11
04. April	9,93	14,64	8,21	9,45	10,73
05. Mei	10,75	19,46	9,45	7,81	12,24
06. Juni	14,93	30,00	13,34	17,17	19,41
07. Juli	22,34	33,83	19,10	28,34	27,07
08. Agustus	23,15	39,17	23,81	32,31	31,15
09. September	24,23	38,50	22,91	30,62	30,14
10. Oktober	24,54	44,17	29,04	44,10	39,03
11. Nopember	23,82	40,95	30,57	44,65	38,70
12. Desember	27,92	35,34	28,00	38,10	34,11
2020	23,28	37,52	25,17	35,74	32,75

Tabel 1.3
Tingkat Penggunaan Tempat Tidur Hotel menurut Klasifikasi Hotel
Kota Surakarta (Persen), 2020

Bulan	TPTT		Bintang dan Non
	Bintang	Non Bintang	Bintang
(1)	(2)	(3)	(4)
01. Januari	45,16	36,20	43,28
02. Pebruari	53,52	38,23	50,30
03. Maret	30,11	26,43	29,29
04. April	10,14	18,37	12,24
05. Mei	11,50	17,86	13,17
06. Juni	17,94	20,92	18,60
07. Juli	24,44	21,98	23,90
08. Agustus	29,95	23,93	28,65
09. September	27,78	23,38	26,79
10. Oktober	35,20	24,35	32,88
11. Nopember	34,60	25,09	32,53
12. Desember	30,69	21,93	28,82
2020	30,58	25,12	29,37

Tabel 1.4
Tingkat Penggunaan Tempat Tidur Hotel Bintang
menurut Klasifikasi Hotel Kota Surakarta (Persen), 2020

Bulan	TPTT				Total
	Bintang 1	Bintang 2	Bintang 3	Bintang 4+	
(1)	(2)	(3)	(4)	(5)	(6)
01. Januari	32,44	47,70	35,15	51,75	45,16
02. Pebruari	40,56	56,94	43,21	59,56	53,52
03. Maret	19,67	32,11	22,85	35,46	30,11
04. April	10,04	14,49	7,87	8,20	10,14
05. Mei	10,80	19,22	8,36	6,81	11,50
06. Juni	15,32	29,77	12,09	14,57	17,94
07. Juli	23,03	33,32	16,85	23,88	24,44
08. Agustus	23,60	40,88	19,50	31,39	29,95
09. September	25,46	37,77	20,01	27,33	27,78
10. Oktober	24,45	42,19	23,94	39,53	35,20
11. Nopember	23,50	41,16	25,49	37,76	34,60
12. Desember	26,88	36,01	23,80	31,34	30,69
2020	23,58	37,25	22,27	32,41	30,58

Tabel 1.5
Rata-Rata Tamu per Kamar Hotel
menurut Klasifikasi Hotel Kota Surakarta (Persen), 2020

Bulan	Rata-Rata Tamu per Kamar		Bintang dan Non
	Bintang	Non Bintang	Bintang
(1)	(2)	(3)	(4)
01. Januari	1,90	2,00	1,92
02. Pebruari	1,98	1,98	1,98
03. Maret	1,95	1,98	1,95
04. April	1,91	2,00	1,94
05. Mei	1,89	2,02	1,94
06. Juni	1,86	1,95	1,88
07. Juli	1,83	1,92	1,85
08. Agustus	1,93	1,94	1,93
09. September	1,85	1,95	1,87
10. Oktober	1,82	1,98	1,84
11. Nopember	1,80	1,91	1,82
12. Desember	1,77	1,85	1,79
2020	1,88	1,96	1,89

Tabel 1.6
Rata-Rata Tamu per Kamar Hotel Bintang
menurut Klasifikasi Hotel Kota Surakarta (Persen), 2020

Bulan	Rata-Rata Tamu per Kamar				Total
	Bintang 1	Bintang 2	Bintang 3	Bintang 4+	
(1)	(2)	(3)	(4)	(5)	(6)
01. Januari	2,06	1,95	1,76	1,92	1,90
02. Pebruari	2,05	2,00	1,98	1,96	1,98
03. Maret	2,00	1,97	2,08	1,86	1,95
04. April	2,02	1,98	1,97	1,73	1,91
05. Mei	2,01	1,97	1,82	1,74	1,89
06. Juni	2,05	1,98	1,85	1,70	1,86
07. Juli	2,06	1,96	1,80	1,72	1,83
08. Agustus	2,04	2,09	1,67	1,94	1,93
09. September	2,04	1,96	1,78	1,79	1,85
10. Oktober	2,05	1,91	1,68	1,79	1,82
11. Nopember	2,03	2,01	1,70	1,69	1,80
12. Desember	1,98	1,98	1,66	1,64	1,77
2020	2,04	1,98	1,80	1,82	1,88

Tabel 1.7
Rata-rata Lama Menginap Tamu di Hotel
menurut Klasifikasi Hotel Kota Surakarta (Hari), 2020

Bulan	RLM		Bintang dan Non
	Bintang	Non Bintang	Bintang
(1)	(2)	(3)	(4)
01. Januari	1,39	1,08	1,32
02. Pebruari	1,44	1,07	1,37
03. Maret	1,51	1,06	1,39
04. April	1,20	1,07	1,15
05. Mei	1,22	1,03	1,14
06. Juni	1,31	1,01	1,22
07. Juli	1,40	1,01	1,30
08. Agustus	1,33	1,02	1,26
09. September	1,31	1,02	1,24
10. Oktober	1,34	1,02	1,28
11. Nopember	1,38	1,08	1,32
12. Desember	1,34	1,02	1,27
2020	1,37	1,04	1,29

Tabel 1.8
Rata-rata Lama Menginap Tamu di Hotel Bintang
menurut Klasifikasi Hotel Kota Surakarta (Hari), 2020

Bulan	RLM				Total
	Bintang 1	Bintang 2	Bintang 3	Bintang 4+	
(1)	(2)	(3)	(4)	(5)	(6)
01. Januari	1,13	1,27	1,34	1,56	1,39
02. Pebruari	1,06	1,32	1,42	1,64	1,44
03. Maret	1,13	1,26	1,54	1,84	1,51
04. April	1,16	1,10	1,21	1,42	1,20
05. Mei	1,08	1,24	1,21	1,22	1,22
06. Juni	1,10	1,28	1,28	1,39	1,31
07. Juli	1,07	1,20	1,35	1,73	1,40
08. Agustus	1,06	1,33	1,29	1,38	1,33
09. September	1,04	1,17	1,39	1,46	1,31
10. Oktober	1,03	1,24	1,42	1,43	1,34
11. Nopember	1,07	1,26	1,40	1,53	1,38
12. Desember	1,17	1,26	1,31	1,46	1,34
2020	1,09	1,26	1,37	1,54	1,37

Tabel 1.9
Rata-rata Lama Menginap Tamu Asing di Hotel
menurut Klasifikasi Hotel Kota Surakarta (Hari), 2020

Bulan	RLM Asing		Bintang dan
	Bintang	Non Bintang	Non Bintang
(1)	(2)	(3)	(4)
01. Januari	2,05	1,50	2,05
02. Pebruari	2,23	4,00	2,27
03. Maret	2,23	1,00	2,21
04. April	1,51	-	1,51
05. Mei	2,05	-	2,05
06. Juni	1,97	-	1,97
07. Juli	2,20	-	2,20
08. Agustus	2,03	-	2,03
09. September	2,86	-	2,86
10. Oktober	2,20	-	2,20
11. Nopember	2,36	-	2,36
12. Desember	2,29	2,00	2,29
2020	2,20	3,00	2,21

Tabel 1.10
Rata-rata Lama Menginap Tamu Asing di Hotel Bintang
menurut Klasifikasi Hotel Kota Surakarta (Hari), 2020

Bulan	RLM Asing				Total
	Bintang 1	Bintang 2	Bintang 3	Bintang 4+	
(1)	(2)	(3)	(4)	(5)	(6)
01. Januari	1,35	1,46	3,05	2,04	2,05
02. Pebruari	1,21	2,56	2,06	2,24	2,23
03. Maret	-	1,45	1,33	2,41	2,23
04. April	-	2,22	1,11	1,38	1,51
05. Mei	-	5,00	1,77	1,50	2,05
06. Juni	-	1,44	1,00	2,17	1,97
07. Juli	-	1,56	1,00	2,27	2,20
08. Agustus	-	-	1,80	2,04	2,03
09. September	-	1,00	4,00	2,90	2,86
10. Oktober	-	1,00	1,00	2,26	2,20
11. Nopember	-	1,22	1,17	2,43	2,36
12. Desember	-	1,50	1,52	2,44	2,29
2020	1,30	1,89	2,11	2,25	2,20

Tabel 1.11
Rata-rata Lama Menginap Tamu Domestik di Hotel
menurut Klasifikasi Hotel Kota Surakarta (Hari), 2020

Bulan	RLM Indonesia		Bintang dan
	Bintang	Non Bintang	Non Bintang
(1)	(2)	(3)	(4)
01. Januari	1,38	1,08	1,31
02. Pebruari	1,43	1,07	1,36
03. Maret	1,51	1,06	1,39
04. April	1,20	1,07	1,15
05. Mei	1,22	1,03	1,14
06. Juni	1,30	1,01	1,22
07. Juli	1,40	1,01	1,29
08. Agustus	1,33	1,02	1,26
09. September	1,31	1,02	1,24
10. Oktober	1,34	1,02	1,27
11. Nopember	1,38	1,08	1,31
12. Desember	1,33	1,02	1,27
2020	1,37	1,04	1,29

Tabel 1.12
Rata-rata Lama Menginap Tamu Domestik di Hotel Bintang
menurut Klasifikasi Hotel Kota Surakarta (Hari), 2020

Bulan	RLM Indonesia				Total
	Bintang 1	Bintang 2	Bintang 3	Bintang 4+	
(1)	(2)	(3)	(4)	(5)	(6)
01. Januari	1,13	1,27	1,33	1,55	1,38
02. Pebruari	1,06	1,32	1,41	1,63	1,43
03. Maret	1,13	1,26	1,54	1,83	1,51
04. April	1,16	1,10	1,21	1,42	1,20
05. Mei	1,08	1,24	1,21	1,22	1,22
06. Juni	1,10	1,28	1,28	1,38	1,30
07. Juli	1,07	1,20	1,35	1,72	1,40
08. Agustus	1,06	1,33	1,29	1,38	1,33
09. September	1,04	1,17	1,39	1,44	1,31
10. Oktober	1,03	1,24	1,42	1,43	1,34
11. Nopember	1,07	1,26	1,40	1,52	1,38
12. Desember	1,17	1,26	1,31	1,45	1,33
2020	1,09	1,26	1,37	1,53	1,37

DATA

MENCERDASKAN BANGSA



BADAN PUSAT STATISTIK KOTA SURAKARTA
Jln. P. Lumban Tobing No. 6, Kel. Setabelan,
Kec. Banjarsari, Kota Surakarta
Telp./Fax. (0271) 635428
E-mail: bps3372@bps.go.id
Website: surakartakota.bps.go.id

ISBN 978-623-96699-7-3

