



EKSPOR DAN IMPOR PROVINSI PAPUA September 2022*

No. 59/10/94/Th. XIV, 17 Oktober 2022



TCNU 2530363

TTNU 106765 0
22G1
MAX. GROSS 30.480 KGS
67.200 LBS
TARE 2.100 KGS
4.630 LBS
NET 28.380 KGS
62.570 LBS
CU. CAP. 33.2 CU.M.
1.172 CUFT

PONU 009531 5
22G1
MAX. GROSS 30.480 kg
67.200 lb
TARE 2.300 kg
5.070 lb
PAYLOAD 28.180 kg
62.130 lb
CUBE 33.0 cu.m
1.185 cu.ft

EKSPOR

MSKU 769 753 0
22G1
MAX. GROSS 30.480 KG
67.200 LB
TARE 2.170 KG
4.780 LB
PAYLOAD 28.310 KG
62.420 LB
CUBE 33.2 M³
1.170 FT³

MRKU 734 355 6
22G1
MAX. GROSS 30.480 KG
67.200 LB
TARE 2.170 KG
4.780 LB
PAYLOAD 28.310 KG
62.420 LB
CUBE 33.2 M³
1.170 FT³

SUDU 769689 0

TCNU
MAX. GROSS
TARE
NET
CU. CAP.

Nilai Ekspor September 2022 Sebesar **US\$783,27 Juta** Naik **42,60%** Dibanding Agustus 2022

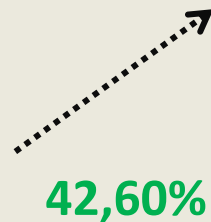
M-to-M

42,60%

US\$549,26 Juta



Agustus
2022



US\$783,27 Juta



September
2022



Nonmigas

39,06%

US\$563,28 Juta



September
2021

39,06%



US\$783,27 Juta

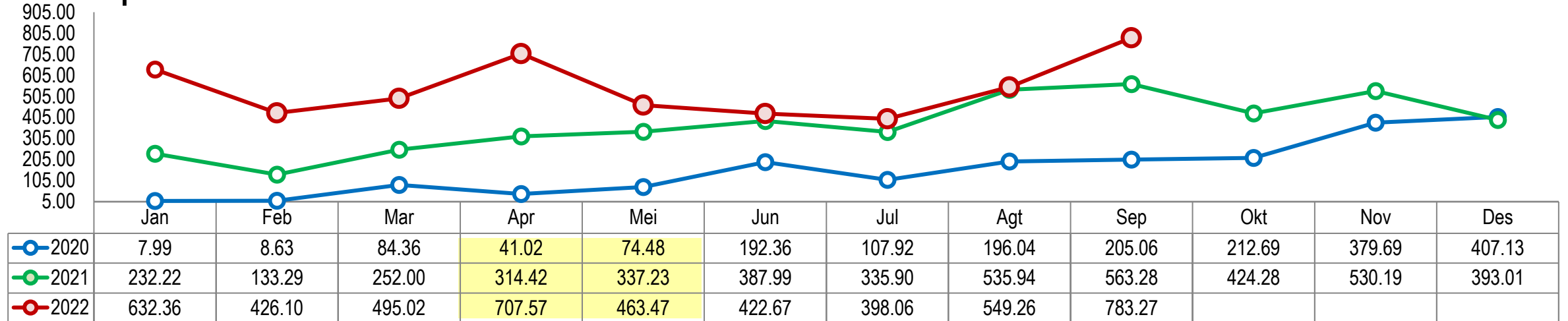


September
2022

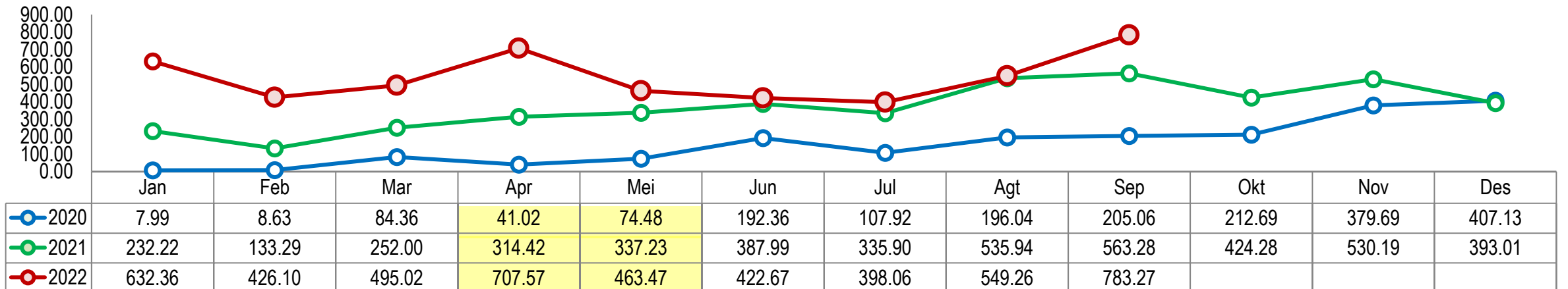
Y-on-Y

Perkembangan Ekspor (Juta US\$)

Total Ekspor



Ekspor Nonmigas



Nilai FOB (Juta US\$) Ekspor **GOLONGAN BARANG UTAMA**
HS 2 Digit dan Perubahannya ($\Delta\%$)

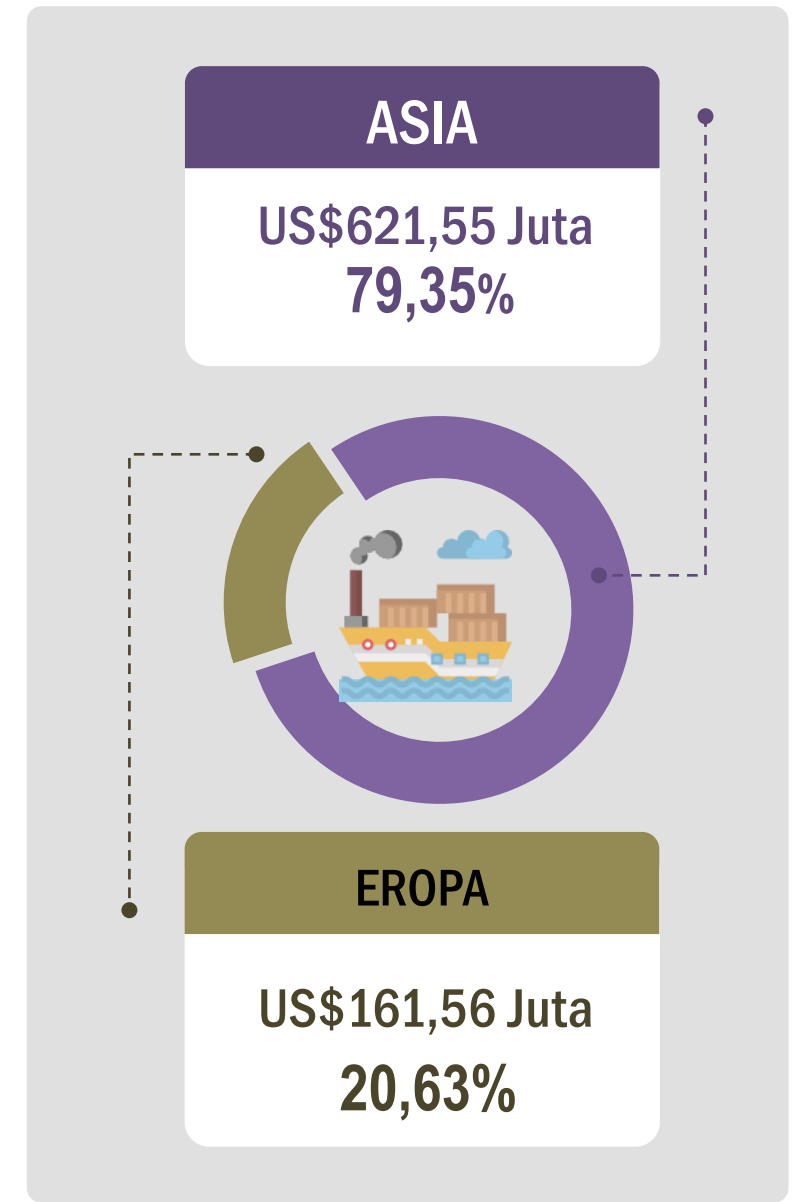
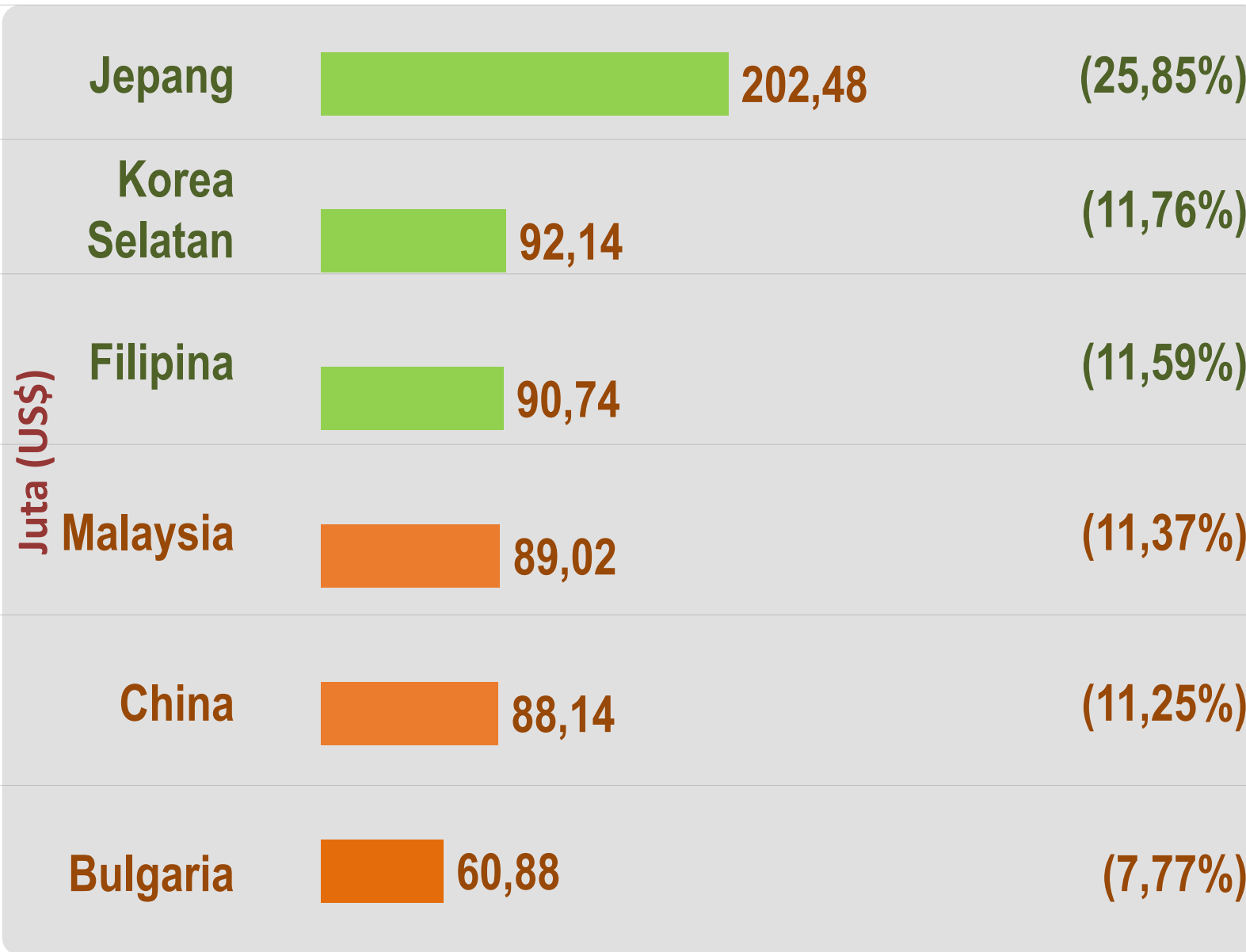
Golongan Barang (HS 2 Dijit)	Nilai FOB (juta US\$)				Perubahan Jan- Sep 2022* thd Jan-Sep 2021	Peran thd total ekspor Jan-Sep 2022* (%)
	Agt 2022	Sep 2022*	Jan-Sep 2021	Jan-Sep 2022*		
(1)	(2)	(3)	(4)	(5)	(6)	(7)
Non Migas	549,26	783,27	3.092,28	4.877,80	1.785,52	100,00
Bijih Logam, Terak & Abu (HS26)	541,29	779,77	3.009,23	4.812,37	1.803,14	98,66
Kayu & Barang dari Kayu (HS44)	5,42	3,21	66,21	61,77	-4,44	1,27
Ikan, Krustasea & Moluska (HS03)	0,02	0,13	0,00	0,16	0,16	0,00
Non Migas Lainnya	2,53	0,16	16,84	3,50	-13,34	0,07
Migas	0,00	0,00	0,00	0,00	0,00	0,00
Total Ekspor	549,26	783,27	3.092,28	4.877,80	1.785,52	100,00

Keterangan:

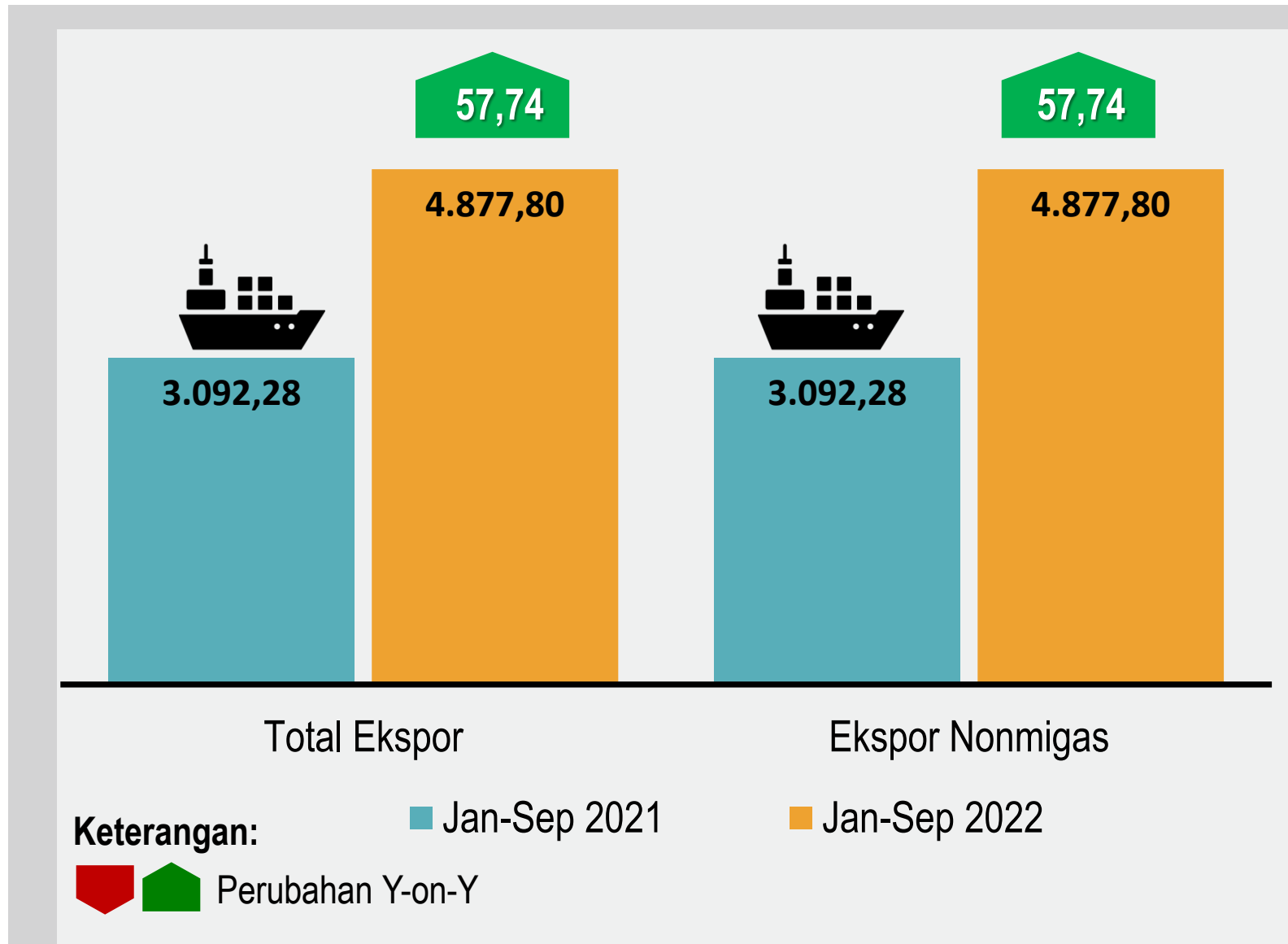
* Angka Sementara

Pangsa Ekspor Papua

September 2022 (Juta US\$)



Nilai Total Ekspor dan Nonmigas Jan-Sep 2021 & 2022 (Juta US\$)



Share Ekspor Nonmigas Terbesar Jan-Sep 2022

- 1 Biji Logam, Terak & Abu
US\$4.812,37 Juta
(98,66%)
- 2 Kayu & Barang dari Kayu
US\$61,77 Juta
(1,27%)

Nilai Ekspor Komoditas Asal Papua melalui Pelabuhan di Luar Papua September 2022 (Juta US\$)

Golongan	Nilai FOB (juta US\$)						% Peran thd total ekspor Jan-Sep 2022*
	Agt 2022	Sep 2022*	Jan-Sep 2021	Jan-Sep 2022*	Perubahan Sep'22* thd Agt'22 (%)	Perubahan Jan-Sep'22* thd Jan-Sep'21 (%)	
(1)	(2)	(3)	(4)	(5)	(6)	(7)	(8)
1. Kayu dan Barang dari Kayu (HS44)	4,51	2,16	50,94	39,59	-57,41	-22,28	95,80
2. Minyak atsiri, wewangian, dan kosmetik (HS33)	0,00	0,00	0,35	1,04	Undefined	193,49	2,51
3. Karet dan barang dari karet (HS40)	0,00	0,00	0,00	0,00	Undefined	Undefined	0,00
4. Bahan anyaman nabati (HS14)	0,00	0,00	0,05	0,00	Undefined	-100,00	0,00
5. Ikan, krustasea, dan moluska (HS03)	0,07	0,10	0,31	0,42	235,90	35,21	1,01
Lainnya	0,25	0,00	0,10	0,28	-99,90	183,08	0,67
Total Ekspor	4,83	2,26	51,76	41,32	-55,77	-20,16	100,00

Keterangan: * Angka Sementara



TCNU 2530363

TTNU 106765 0
22G1
MAX. GROSS 30.480 KGS
67.200 LBS
TARE 2.100 KGS
4.630 LBS
NET 28.380 KGS
62.570 LBS
CU. CAP. 33.2 CU.M.
1.172 CUFT

PONU 009531 5
22G1
MAX. GROSS 30.480 kg
67.200 lb
TARE 2.300 kg
5.070 lb
PAYLOAD 28.180 kg
62.130 lb
CUBE 33.0 cu.m
1.185 cu.ft

IMPOR

MSKU 769 753 0
22G1
MAX. GROSS 30.480 KG
67.200 LB
TARE 2.170 KG
4.780 LB
PAYLOAD 28.310 KG
62.420 LB
CUBE 33.2 M³
1.170 FT³

MRKU 734 355 6
22G1
MAX. GROSS 30.480 KG
67.200 LB
TARE 2.170 KG
4.780 LB
PAYLOAD 28.310 KG
62.420 LB
CUBE 33.2 M³
1.170 FT³

SUDU 769689 0

TCNU
MAX. GROSS
TARE
NET
CU. CAP.

Nilai Impor September 2022 **Senilai US\$61,20 Juta** **Naik 108,58%** Dibanding Agustus 2022

M-to-M

108,58%

158,24%




Y-on-Y

US\$29,34
Juta

US\$61,20
Juta

US\$23,70
Juta

US\$61,20
Juta



82,02



141,93



260,02



103,81



Agustus
2022

September
2022



Migas

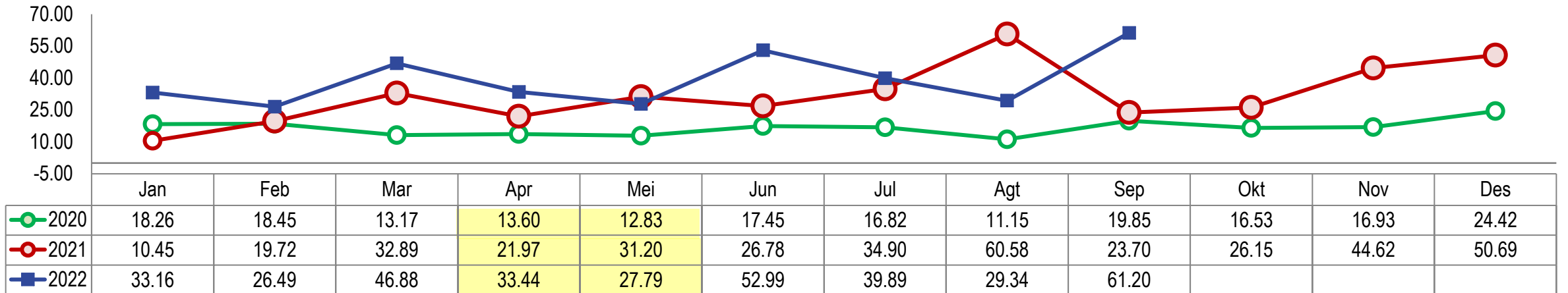
Nonmigas

September
2021

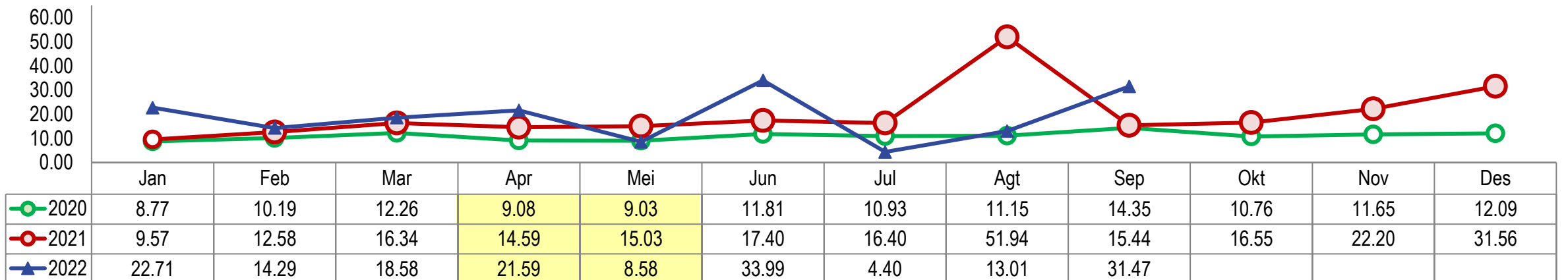
September
2022

Perkembangan Impor (JutaUS\$)

Total Impor



Impor Nonmigas



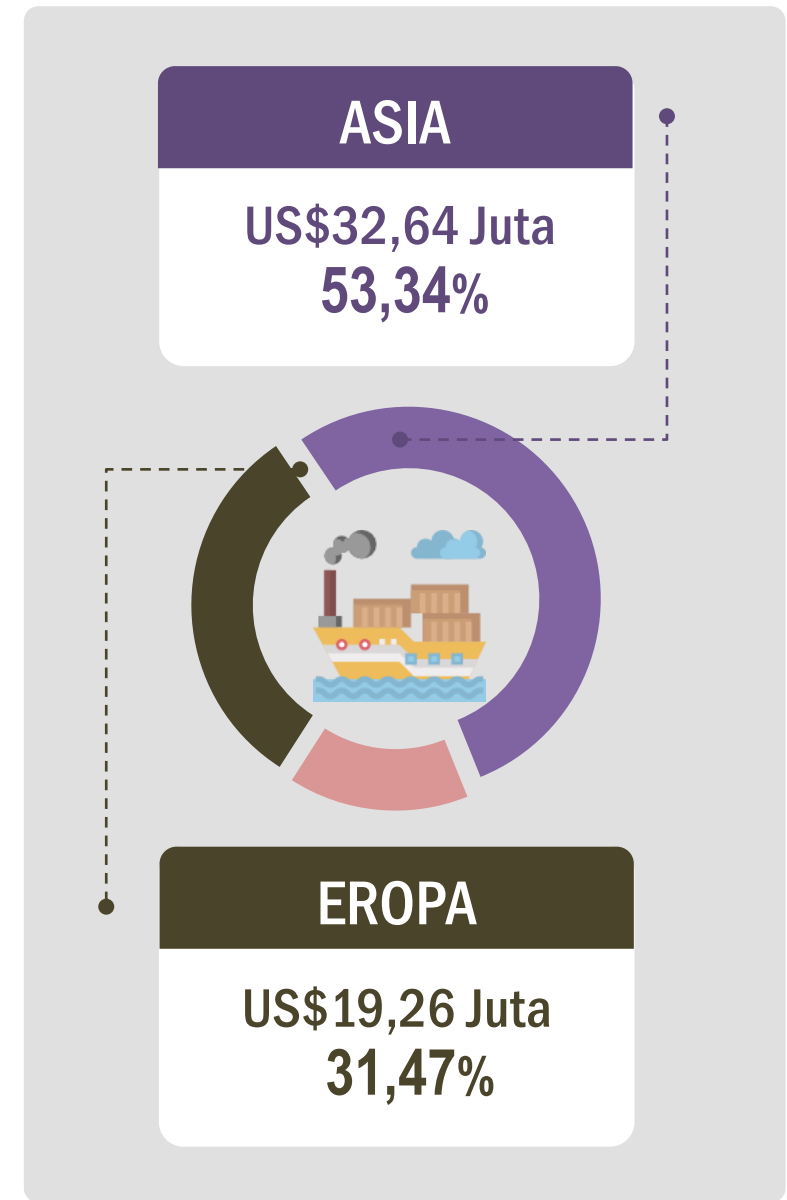

Nilai CIF (Juta US\$) Impor Nonmigas **GOLONGAN BARANG UTAMA** HS 2 Digit dan Perubahannya (Δ)

Golongan Barang (HS 2 Digit)	Nilai CIF (Juta US\$)				Peran thd Total Impor Jan-Sep 2022*
	Agt 2022	Sep 2022*	Jan-Sep 2021	Jan-Sep 2022*	
(1)	(2)	(3)	(4)	(5)	(6)
Migas	16,33	29,73	92,90	182,57	51,99
10 Golongan Nonmigas Utama	10,98	27,14	143,88	136,99	39,01
Mesin dan peralatan mekanis serta bagiannya (HS84)	3,66	6,97	21,47	41,33	11,77
Plastik dan barang dari plastik (HS39)	0,09	0,14	1,98	3,79	1,08
Barang dari besi dan baja (HS73)	4,40	4,10	37,19	48,30	13,75
Kendaraan dan bagiannya (HS87)	0,72	0,50	11,41	4,15	1,18
Mesin dan perlengkapan elektrik serta bagiannya (HS85)	1,79	14,84	56,79	32,47	9,25
Berbagai produk kimia (HS38)	0,00	0,01	0,07	0,13	0,04
Karet dan barang dari karet (HS40)	0,07	0,04	8,33	3,69	1,05
Perkakas dan peralatan dari logam tidak mulia (HS82)	0,05	0,07	0,65	0,57	0,16
Instrumen optik, fotografi, sinematografi dan medis (HS90)	0,19	0,47	5,98	2,54	0,72
Bahan kimia anorganik (HS28)	0,00	0,00	0,02	0,01	0,00
Total Migas dan 10 Nonmigas Utama	27,31	56,87	236,79	319,57	91,00
Nonmigas Lainnya	2,03	4,33	25,41	31,62	9,00
Total Impor	29,34	61,20	262,20	351,19	100,00

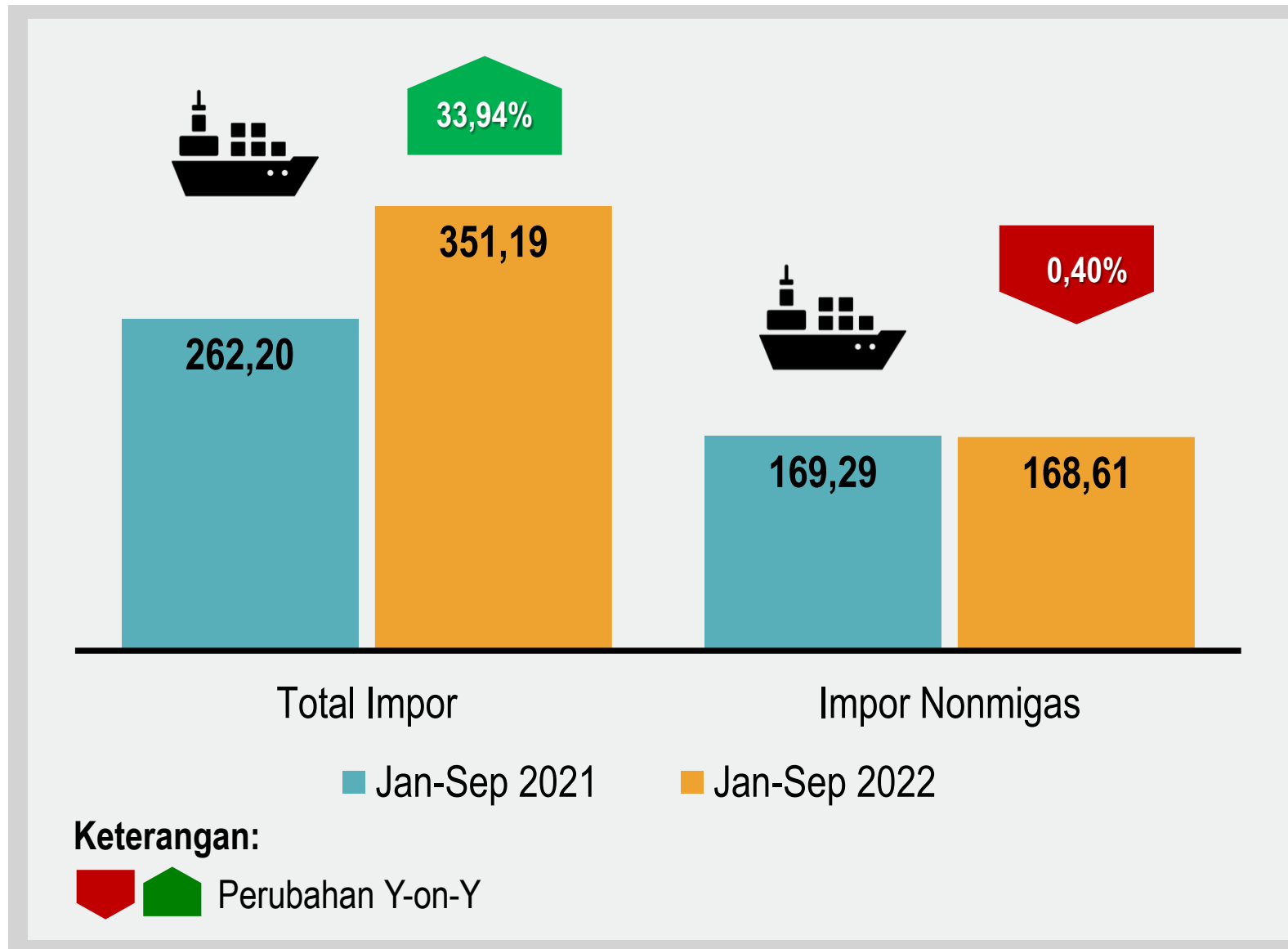
Keterangan: * Angka Sementara

Pangsa Impor Papua

September 2022 (Juta US\$)



Nilai Total Impor dan Nonmigas Januari-September 2021 & 2022 (Juta US\$)



Share Impor Nonmigas Terbesar Januari-September 2022

- 1 Barang dari Besi dan Baja (HS73)
US\$48,30 Juta
(13,75%)
- 2 Mesin dan peralatan mekanis serta bagiannya (HS84)
US\$41,33 Juta
(11,77%)



NERACA PERDAGANGAN BARANG

TCNU 2530363

TTNU 106765 0
22G1
MAX. GROSS 30.480 KGS
67.200 LBS
TARE 2.100 KGS
4.630 LBS
NET 28.380 KGS
62.570 LBS
CU. CAP. 33.2 CU.M.
1.172 CUFT



PONU 009531 5
22G1
MAX. GROSS 30.480 kg
67.200 lb
TARE 2.300 kg
5.070 lb
PAYLOAD 28.180 kg
62.130 lb
CUBE 33.0 cu.m
1.185 cu.ft

MSKU 769 753 0
22G1
MAX. GROSS 30.480 KG
67.200 LB
TARE 2.170 KG
4.780 LB
PAYLOAD 28.310 KG
62.420 LB
CUBE 33.2 M³
1.170 FT³

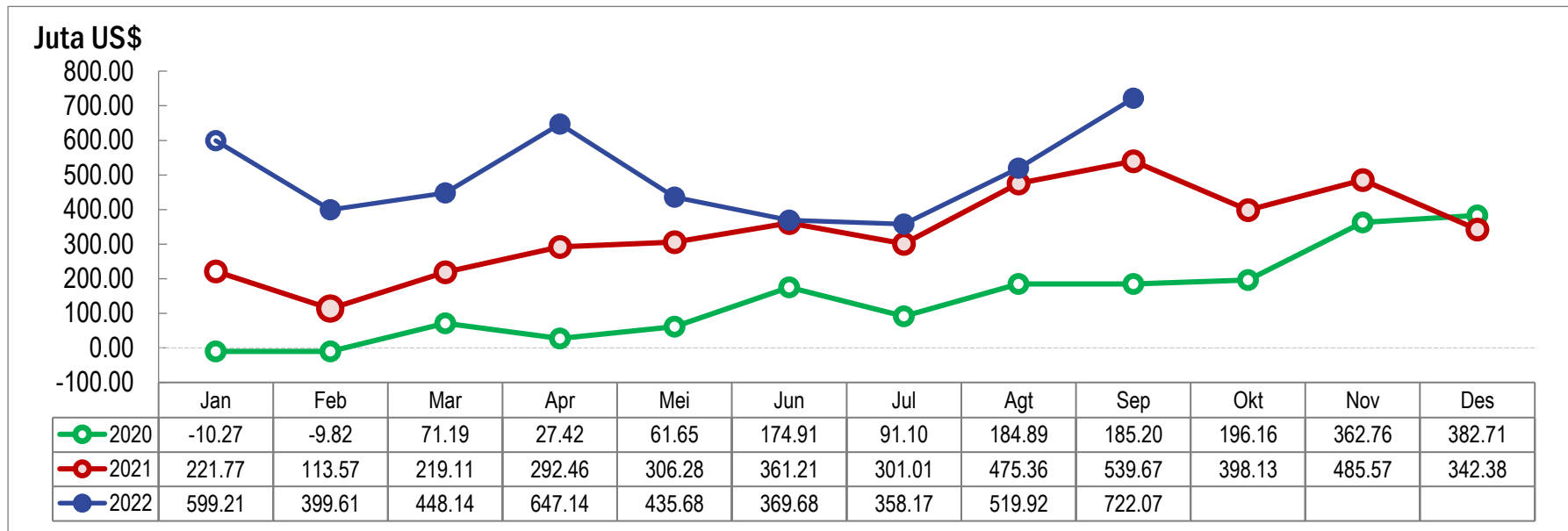
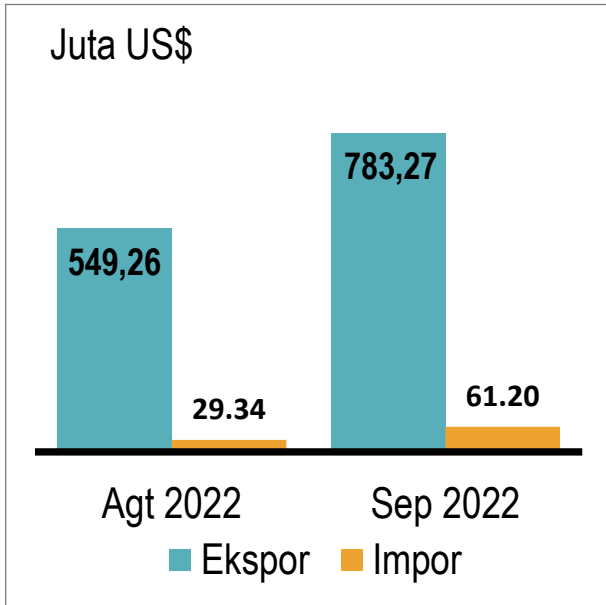
MRKU 734 355 6
22G1
MAX. GROSS 30.480 KG
67.200 LB
TARE 2.170 KG
4.780 LB
PAYLOAD 28.310 KG
62.420 LB
CUBE 33.2 M³
1.170 FT³

SUDU 769689 0

TC
MAX. GROSS
TARE
NET
CU. CAP.

NERACA PERDAGANGAN BARANG **September 2022**

September 2022 **SURPLUS US\$722,27 Juta**

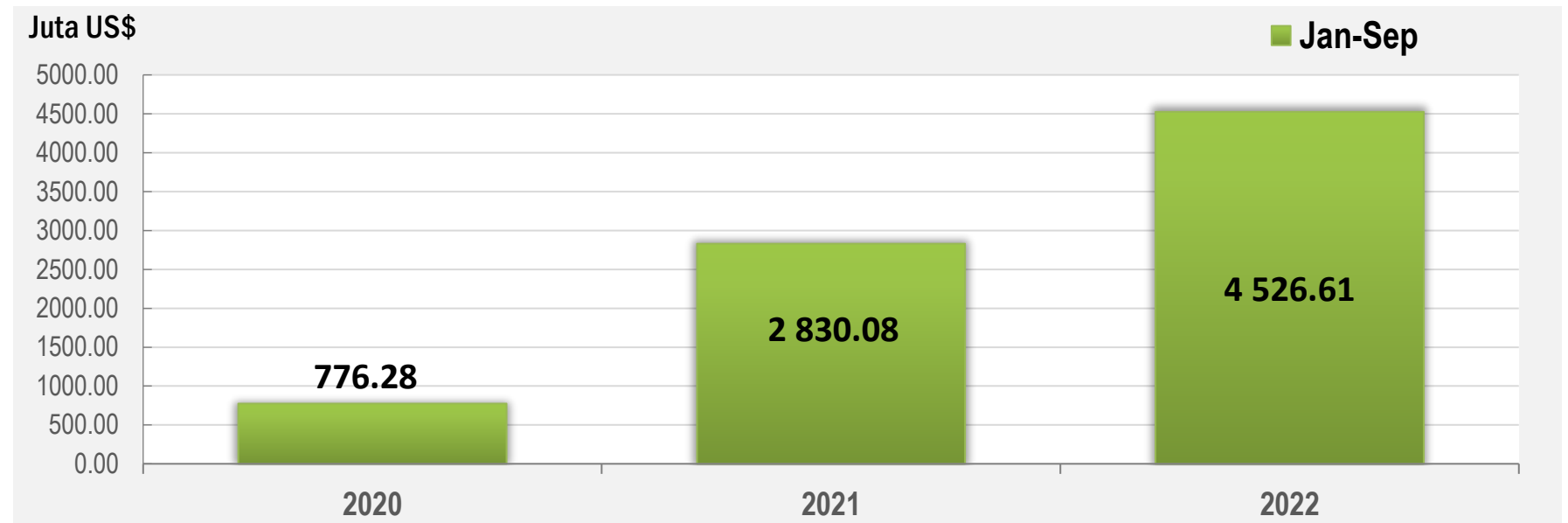
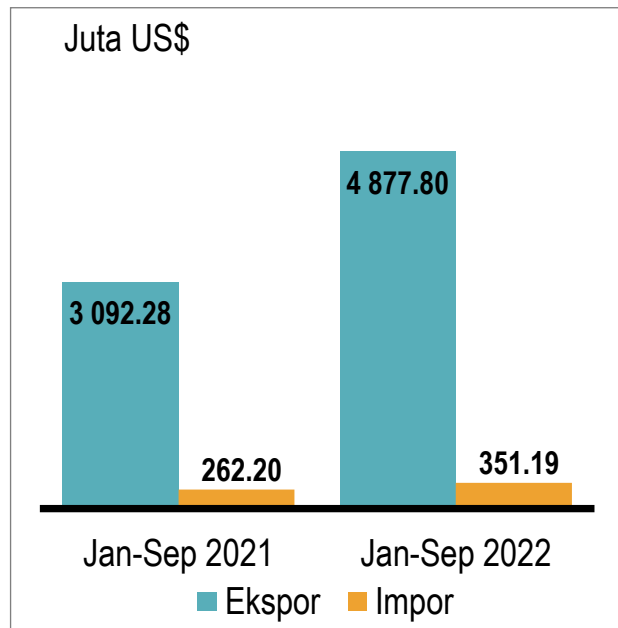


Ringkasan Nilai Ekspor-Impor Papua, September 2021 & 2022* (Juta US\$)

Uraian	September 2021			September 2022		
	Ekspor	Impor	Selisih	Ekspor	Impor	Selisih
Migas	0,00	8,26	-8,26	0,00	29,73	-29,73
Non Migas	563,28	15,44	547,83	783,27	31,47	751,80
Total	563,28	23,70	539,58	783,27	61,20	722,07

NERACA PERDAGANGAN BARANG Januari-September 2022

Januari-September 2022 **SURPLUS US\$4.526,61 Juta**



Ringkasan Nilai Ekspor-Impor Papua, Januari-September 2021 & 2022* (Juta US\$)

Uraian	Januri-September 2021			Januari-September 2022		
	Ekspor	Impor	Selisih	Ekspor	Impor	Selisih
(1)	(2)	(3)	(4)	(5)	(6)	(7)
Migas	0,00	92,90	-92,90	0,00	182,57	-182,57
Nonmigas	3.092,28	169,29	2.922,99	4.877,80	168,61	4.709,19
Total	3.092,28	262,20	2.830,08	4.877,80	351,19	4.526,61



BADAN PUSAT STATISTIK

Terima Kasih

