

Katalog : 8403002.14

# STATISTIK JASA AKOMODASI PROVINSI RIAU 2017



**BADAN PUSAT STATISTIK  
PROVINSI RIAU**



# STATISTIK JASA AKOMODASI PROVINSI RIAU 2017



# **STATISTIK JASA AKOMODASI**

## **PROVINSI RIAU 2017**

ISSN : 2354-8126  
No. Publikasi : 14.540.1806  
Katalog BPS : 8403002.14  
Ukuran buku : 21 cm x 28 cm  
Jumlah Halaman : xvi + 54 halaman

Naskah :

Bidang Statistik Distribusi BPS Provinsi Riau

Gambar Kulit :

Bidang Statistik Distribusi BPS Provinsi Riau

Diterbitkan oleh :

Badan Pusat Statistik Provinsi Riau

**Dilarang mengumumkan, mendistribusikan, mengomunikasikan, dan/atau  
menggandakan sebagian atau seluruh isi buku ini untuk tujuan komersial tanpa  
izin tertulis dari Badan Pusat Statistik Provinsi Riau**

## KATA PENGANTAR

**Publikasi Statistik Jasa Akomodasi** telah diterbitkan oleh Badan Pusat Statistik (BPS) Provinsi Riau sejak tahun 1982. Informasi yang disajikan pada **Publikasi Statistik Jasa Akomodasi Provinsi Riau 2017** ini adalah tingkat penghunian kamar hotel (TPK), tingkat pemakaian tempat tidur (TPTT), rata-rata lama menginap tamu (RLMT), jumlah tamu asing (mancanegara) dan tamu dalam negeri (domestik), dan lain sebagainya yang meliputi hotel berbintang dan jasa akomodasi lainnya keadaan tahun 2017.

Terbitnya publikasi ini tidak lepas dari bantuan para pengusaha jasa akomodasi yang secara teratur telah mengisi daftar isian VHT-S dan menyerahkan ke petugas BPS setiap awal bulan. Oleh karenanya, BPS Provinsi Riau menyampaikan ucapan terima kasih kepada pengusaha akomodasi dan instansi terkait serta seluruh pihak yang terlibat dalam penerbitan publikasi ini.

Akhirnya untuk meningkatkan mutu Publikasi Statistik Jasa Akomodasi dimasa datang, saran dan kritik yang konstruktif dari para pengguna data sangat diharapkan.

Pekanbaru, Juli 2018

BADAN PUSAT STATISTIK PROVINSI RIAU

K e p a l a,



Ir. ADEN GULTOM, MM



## RINGKASAN EKSEKUTIF

Jumlah hotel di Provinsi Riau tahun 2017 sebanyak 66 hotel Berbintang, dan 357 hotel Non Bintang. Tingkat Penghunian Kamar (TPK) hotel bintang di seluruh Provinsi Riau mencapai 47,24 persen. Ini berarti rata-rata jumlah kamar yang dipakai setiap malam pada seluruh hotel bintang di Provinsi Riau tahun 2017 sebesar 47,24 persen. Angka tersebut turun 1,27 poin jika dibandingkan keadaan tahun 2016 yaitu 48,51 persen. Demikian juga TPK hotel non bintang tahun 2017 lebih rendah dibanding dengan hotel non bintang tahun 2016, yaitu dari 44,54 persen pada tahun 2016, turun menjadi 38,96 persen tahun 2017

Demikian juga dengan tingkat pemakaian tempat tidur. Apabila dilihat menurut kelas hotel, tingkat pemakaian tempat tidur hotel bintang sebesar 60,29 persen lebih tinggi dibandingkan hotel non bintang yaitu sebesar 43,79 persen. Tingkat pemakaian tempat tidur hotel bintang terbesar pada hotel bintang 4 sebesar 63,79 persen, kemudian hotel bintang 3 sebesar 63,46 persen, hotel bintang 5 sebesar 56,41 persen, hotel bintang 4 sebesar 54,85 persen, dan hotel bintang 1 yaitu 45,61 persen. Tingkat pemakaian tempat tidur tertinggi hotel bintang berada di Kabupaten Indragiri Hilir, yaitu mencapai 119,05 persen.

Secara umum rata-rata lama menginap tamu pada hotel bintang di Provinsi Riau mengalami kenaikan sebesar 0,01 persen dari 1,69 hari pada tahun 2016 menjadi 1,70 hari pada tahun 2017. Rata-rata lama menginap tamu asing 2,83 hari, angka tersebut lebih besar dibanding dengan rata-rata lama menginap tamu dalam negeri yang hanya sebesar 1,68 hari. Pada hotel non bintang, lama menginap tamu asing sebesar 2,19 hari, sedangkan lama menginap tamu nusantara mencapai 1,57 hari

Pada tahun 2017, jumlah tamu asing dan tamu dalam negeri yang menginap di hotel/akomodasi di Provinsi Riau mencapai 4,28 juta orang, naik 35,44 persen dibandingkan tahun 2016 yang berjumlah 3,16 juta orang. Sebagian besar tamu yang datang menginap di hotel non bintang yaitu 2.341,75 ribu orang (54,76 persen) dan sisanya menginap di hotel bintang sebanyak 1.934,99 ribu orang (45,24 persen).





## DAFTAR ISI

	HALAMAN
KATA PENGANTAR .....	v
RINGKASAN EKSEKUTIF .....	vii
DAFTAR ISI .....	ix
DAFTAR GRAFIK .....	xi
DAFTAR TABEL .....	xiii
BAB I. PENJELASAN UMUM .....	1
1.1 Pendahuluan .....	1
1.2 Ruang Lingkup Dan Cakupan .....	1
1.3 Metode Pengumpulan Dan Pengolahan Data .....	2
1.4 Konsep Dan Definisi .....	3
Sekat Infografis .....	7
BAB II. ULASAN SINGKAT .....	9
2.1 Tingkat Penghunian Kamar .....	9
2.2 Tingkat Pemakaian Tempat Tidur .....	10
2.3 Rata-Rata Lama Menginap Tamu .....	11
2.4 Distribusi Tamu Menginap di Hotel/Akomodasi .....	13
Sekat Infografis .....	15



## DAFTAR GRAFIK

### HALAMAN

Grafik 1. Tingkat Penghunian Kamar (TPK) Hotel Menurut Jenis Hotel di Provinsi Riau Menurut Kabupaten/Kota, 2017 (%) .....	9
Grafik 2. Tingkat Pemakaian Tempat Tidur (TPTT) Hotel Menurut Jenis Hotel di Provinsi Riau Menurut Kabupaten/Kota, 2017 (%) .....	11
Grafik 3. Rata-Rata Lama Menginap Tamu (RLMT) Hotel Menurut Jenis Hotel di Provinsi Riau Menurut Kabupaten/Kota, 2017 (%) .....	12
Grafik 4. Distribusi Tamu Menginap di Hotel Berbintang Kelas Hotel di Provinsi Riau , 2017 (%) .....	13
Grafik 5. Distribusi Tamu Menginap di Hotel Non Bintang Kelas Hotel di Provinsi Riau , 2017 (%) .....	14



## DAFTAR TABEL

### HALAMAN

Tabel 1.	Tingkat Penghunian Kamar dan Tingkat Pemakaian Tempat Tidur Menurut Jenis Hotel di Kabupaten/Kota, 2017 (%) .....	17
Tabel 2.	Rata-Rata Lama Menginap Tamu Menurut Jenis Hotel di Kabupaten/Kota, 2017 (Hari) .....	18
Tabel 3.	Jumlah Tamu Menurut Jenis Hotel di Kabupaten/Kota, 2017 (Orang)	19
Tabel 4.	Persentase Jumlah Tamu Wisman dan Wisnus Menurut Jenis Hotel di Kabupaten/Kota, 2017 (%) .....	20
Tabel 5.	Jumlah Malam Tamu menginap Menurut Jenis Hotel di Kabupaten/ Kota, 2017 (Malam) .....	21
Tabel 6.	Jumlah Malam Kamar Terpakai Menurut Jenis Hotel di Kabupaten/ Kota, 2017 (Malam) .....	22
Tabel 7.	Rata-Rata Tamu per Kamar Menurut Jenis Hotel di Kabupaten/ Kota, 2017 (Orang) .....	23
Tabel 8.	Tingkat Penghunian Kamar Hotel Berbintang Menurut Kelas Hotel di Kabupaten/Kota, 2017 (%) .....	24
Tabel 9.	Tingkat Pemakaian Tempat Tidur Hotel Berbintang Menurut Kelas Hotel di Kabupaten/Kota, 2017 (%) .....	25
Tabel 10.	Rata-Rata Lama Menginap Tamu di Hotel Berbintang Menurut Kelas Hotel di Kabupaten/Kota, 2017 (Hari) .....	26
Tabel 11.	Rata-Rata Lama Menginap Tamu Asing di Hotel Berbintang Menurut Kelas Hotel di Kabupaten/Kota, 2017 (Hari) .....	27

## DAFTAR TABEL

## HALAMAN

Tabel 12. Rata-Rata Lama Menginap Tamu Dalam Negeri di Hotel Berbintang Menurut Kelas Hotel di Kabupaten/Kota, 2017 (Hari) ....	28
Tabel 13. Jumlah Tamu di Hotel Berbintang Menurut Kelas Hotel di Kabupaten/ Kota, 2017 (Orang) .....	29
Tabel 14. Jumlah Tamu Asing di Hotel Berbintang Menurut Kelas Hotel di Kabupaten/Kota, 2017 (Orang) .....	30
Tabel 15. Jumlah Tamu Dalam Negeri di Hotel Berbintang Menurut Kelas Hotel di Kabupaten/Kota, 2017 (Orang) .....	31
Tabel 16. Distribusi Tamu Asing di Hotel Berbintang Menurut Kelas Hotel di Kabupaten/Kota, 2017 (%) .....	32
Tabel 17. Distribusi Tamu Dalam Negeri di Hotel Berbintang Menurut Kelas Hotel di Kabupaten/Kota, 2017 (%) .....	33
Tabel 18. Jumlah Malam Tamu Menginap Pada Hotel Berbintang Menurut Kelas Hotel di Kabupaten/Kota, 2017 (Malam) .....	34
Tabel 19. Jumlah Malam Tamu Asing Menginap Pada Hotel Berbintang Menurut Kelas Hotel di Kabupaten/Kota, 2017 (Malam) .....	35
Tabel 20. Jumlah Malam Tamu Dalam Negeri Menginap Pada Hotel Berbintang Menurut Kelas Hotel di Kabupaten/Kota, 2017 (Malam) .	36
Tabel 21. Jumlah Malam Kamar Terpakai Pada Hotel Berbintang Menurut Kelas Hotel di Kabupaten/Kota, 2017 (Kamar) .....	37

## DAFTAR TABEL

### HALAMAN

Tabel 22. Rata-Rata Tamu per Kamar Pada Hotel Berbintang Menurut Kelas Hotel di Kabupaten/Kota, 2017 (Orang) .....	38
Tabel 23. Tingkat Penghunian Kamar Hotel Non Bintang Menurut Kelompok Kamar Hotel di Kabupaten/Kota, 2017 (%) .....	39
Tabel 24. Tingkat Pemakaian Tempat Tidur Hotel Non Bintang Menurut Kelompok Kamar Hotel di Kabupaten/Kota, 2017 (%) .....	40
Tabel 25. Rata-Rata Lama Menginap Tamu di Hotel Non Bintang Menurut Kelompok Kamar Hotel di Kabupaten/Kota, 2017 (Hari) .....	41
Tabel 26. Rata-Rata Lama Menginap Tamu Asing di Hotel Non Bintang Menurut Kelompok Kamar Hotel di Kabupaten/Kota, 2017 (Hari) ...	42
Tabel 27. Rata-Rata Lama Menginap Tamu Dalam Negeri di Hotel Non Bintang Menurut Kelompok Kamar Hotel di Kabupaten/Kota, 2017 (Hari) .....	43
Tabel 28. Jumlah Tamu Pada Hotel Non Bintang Menurut Kelompok Kamar Hotel di Kabupaten/Kota, 2017 (Orang) .....	44
Tabel 29. Jumlah Tamu Asing Pada Hotel Non Bintang Menurut Kelompok Kamar Hotel di Kabupaten/Kota, 2017 (Orang) .....	45
Tabel 30. Jumlah Tamu Dalam Negeri Pada Hotel Non Bintang Menurut Kelompok Kamar Hotel di Kabupaten/Kota, 2017 (Orang) .....	46
Tabel 31. Distribusi Tamu Asing Pada Hotel Non Bintang Menurut Kelompok Kamar Hotel di Kabupaten/Kota, 2017 (%) .....	47

## DAFTAR TABEL

## HALAMAN

Tabel 32. Distribusi Tamu Dalam Negeri Pada Hotel Non Bintang Menurut Kelompok Kamar Hotel di Kabupaten/Kota, 2017 (%) .....	48
Tabel 33. Jumlah Malam Tamu Pada Hotel Non Bintang Menurut Kelompok Kamar Hotel di Kabupaten/Kota, 2017 (Malam) .....	49
Tabel 34. Jumlah Malam Tamu Asing Pada Hotel Non Bintang Menurut Kelompok Kamar Hotel di Kabupaten/Kota, 2017 (Malam) .....	50
Tabel 35. Jumlah Malam Tamu Dalam Negeri Pada Hotel Non Bintang Menurut Kelompok Kamar Hotel di Kabupaten/Kota, 2017 (Malam) .	51
Tabel 36. Jumlah Malam Kamar Terpakai Pada Hotel Non Bintang Menurut Kelompok Kamar Hotel di Kabupaten/Kota, 2017 (Malam) .	52
Tabel 37. Rata-Rata Tamu per Kamar Terpakai Pada Hotel Non Bintang Menurut Kelompok Kamar Hotel di Kabupaten/Kota, 2017 (Malam) .	53



## 1.1 PENDAHULUAN

Perkembangan ekonomi di Provinsi Riau khususnya sektor usaha jasa akomodasi semakin berkembang. Ketersediaan data yang lengkap, akurat, terkini dan sesuai dengan kebutuhan sangat diperlukan guna perencanaan dan pengambilan kebijakan. Selain itu, dengan data ini dapat pula dievaluasi tentang perkembangan industri perhotelan/jasa akomodasi yang telah diraih pada masa sebelumnya.

Data yang disediakan pada Publikasi Statistik Jasa Akomodasi Provinsi Riau 2017 ini diantaranya adalah untuk melihat perkembangan industri perhotelan/jasa akomodasi yang dapat diketahui melalui perkembangan indikator seperti tingkat penghunian kamar hotel/akomodasi, rata-rata lama menginap tamu, jumlah tamu asing dan dalam negeri, jumlah malam tamu menginap, jumlah malam kamar yang dipakai, dan rata-rata tamu per kamar. Semua data ini dapat dijadikan perencanaan dan evaluasi untuk menentukan kebijakan dalam pengembangan usaha jasa akomodasi, baik oleh instansi pemerintah maupun swasta.

Pengumpulan data statistik perhotelan/jasa akomodasi ini didasarkan pada daftar nama dan alamat hotel/akomodasi lainnya yang telah diinventarisir oleh Badan Pusat Statistik (BPS). Terhadap hasil inventarisasi jasa akomodasi tersebut kemudian diamati secara lebih rinci setiap tahun, sehingga data yang disajikan menggambarkan keadaan terakhir perkembangan dari industri jasa akomodasi yang ada.

Dalam publikasi ini, jasa akomodasi dibedakan atas 2 (dua) golongan besar yaitu hotel berbintang dan akomodasi lainnya (non bintang). Usaha akomodasi lainnya mencakup usaha seperti hotel melati, wisma, pondok, dan losmen.

## 1.1 RUANG LINGKUP DAN CAKUPAN

Dalam Publikasi Statistik Jasa Akomodasi Provinsi Riau 2017 ini, disajikan data yang mencakup:

- a. Semua hotel berbintang yang ada di Provinsi Riau, berdasarkan hasil klasifikasi hotel yang dilakukan oleh Direktorat Jenderal Pariwisata.
- b. Akomodasi lainnya di seluruh wilayah Provinsi Riau, yang dicacah secara sampel.

### **1.3 METODE PENGUMPULAN DAN PENGOLAHAN DATA**

Pelaksanaan pengumpulan data statistik jasa akomodasi ini dilakukan oleh para petugas BPS Kabupaten/Kota dan Koordinator Statistik Kecamatan (KSK) di kecamatan, dengan cara sebagai berikut:

- a. Mendatangi seluruh penyedia jasa akomodasi pada setiap awal bulan dan memberikan daftar isian VHT-S untuk diisi data tentang keluar/masuk tamu hotel/jasa akomodasi pada periode bulan lalu oleh pengusaha yang bersangkutan.

- b. Seluruh daftar isian VHT-S yang telah diisi dan diperiksa kebenarannya oleh petugas BPS Kabupaten/Kota kemudian dilakukan pengolahan dokumen, dengan tahapan sebagai berikut:

#### ***1. Pemeriksaan***

Melakukan pemeriksaan terhadap isian VHT-S terutama mengenai:

- a) Kelengkapan isian;
- b) Kebenaran isian; dan
- c) Konsistensi daftar isian.

Apabila terdapat kesalahan, kekeliruan, inkonsistensi atau ketidaklengkapan dalam isian, maka daftar tersebut dikembalikan ke hotel/jasa akomodasi yang bersangkutan untuk diperbaiki. Untuk isian yang dapat disubstitusi akan dilakukan perbaikan seperlunya oleh editor.

## ***2. Pengkodean***

Setelah proses pemeriksaan dokumen selesai dilakukan, kegiatan pengolahan dilanjutkan dengan pemberian kode masing-masing daftar isian, agar dapat diolah menggunakan program aplikasi pengolahan dengan komputer.

## ***3. Validasi***

Untuk mendapatkan data yang bersih dari kesalahan, dilakukan validasi sesuai dengan aturan validasi (rule validation) yang telah ditetapkan. Hal ini dimaksudkan agar data yang telah diolah dapat dipastikan kesesuaiannya/kewajarannya menggunakan sistem yang ada pada program aplikasi pengolahan di komputer.

## ***4. Tabulasi***

Setelah data bersih dari kesalahan (error), proses selanjutnya adalah melakukan tabulasi dalam bentuk yang telah ditentukan.

Data hasil pengolahan kemudian dikirim ke BPS Provinsi Riau dan Badan Pusat Statistik di Jakarta, setelah melalui 4 (empat) tahapan tersebut.

## **1.4 KONSEP DAN DEFINISI**

***Hotel*** adalah suatu usaha yang menggunakan sebagian atau seluruh bangunan yang disediakan secara khusus, dimana setiap orang dapat menginap, makan, memperoleh pelayanan dan menggunakan fasilitas lainnya dengan pembayaran. Ciri khusus dari hotel ditentukan oleh Direktorat Jenderal Pariwisata.

***Hotel Berbintang*** adalah suatu usaha yang menggunakan sebagian atau seluruh bangunan yang disediakan secara khusus, dimana setiap orang dapat menginap, makan, memperoleh pelayanan dan menggunakan fasilitas lainnya dengan pembayaran, dan telah memenuhi persyaratan sebagai hotel bintang seperti yang telah ditentukan oleh Direktorat Jenderal Pariwisata. Persyaratan tersebut antara lain mencakup:

- a. Persyaratan fisik, seperti lokasi hotel dan kondisi bangunan;
- b. Bentuk pelayanan (service) yang diberikan;
- c. Kualifikasi tenaga kerja, seperti pendidikan dan kesejahteraan karyawan;
- d. Fasilitas olahraga dan rekreasi lainnya yang tersedia, seperti lapangan tenis, kolam renang, dan diskotik; dan
- e. Jumlah kamar yang tersedia.

**Akomodasi Lainnya** adalah suatu usaha yang menggunakan sebagian atau seluruh bangunan yang disediakan secara khusus, dimana setiap orang dapat menginap dengan atau tanpa makan dan memperoleh pelayanan serta menggunakan fasilitas lainnya dengan pembayaran. Akomodasi lainnya meliputi: hotel melati, yaitu hotel yang belum memenuhi persyaratan sebagai hotel berbintang seperti yang ditentukan Direktorat Jendral Pariwisata, penginapan remaja, pondok wisata, dan jasa akomodasi lainnya. Adapun konsep dan definisi akomodasi lainnya adalah sebagai berikut:

- **Hotel Melati/Losmen/Penginapan** adalah usaha penyediaan jasa pelayanan penginapan bagi umum yang dikelola secara komersial dengan menggunakan sebagian atau seluruh bagian bangunan.
- **Penginapan Remaja/Youth Hostel** adalah usaha penyediaan jasa pelayanan bagi remaja sebagai akomodasi dalam rangka kegiatan pariwisata dengan tujuan untuk rekreasi, memperluas pengetahuan/pengalaman dan perjalanan.
- **Pondok Wisata/Home Stay** adalah usaha penyediaan jasa pelayanan penginapan bagi umum dengan pembayaran harian, yang dilakukan perorangan dengan menggunakan sebagian dari tempat tinggalnya.
- **Jasa Akomodasi Lainnya** adalah usaha penyediaan jasa pelayanan penginapan yang tidak termasuk pada Hotel Melati, Penginapan Remaja dan Pondok Wisata, misalnya Wisma.

**Tingkat Hunian Kamar Hotel (Room Occupancy Rate)** adalah jumlah malam kamar yang dihuni (room night occupied) dibagi dengan jumlah malam kamar tersedia (room night available) dikalikan 100%.

**Tingkat Pemakaian Tempat Tidur (*Bed Occupancy Rate*)** adalah jumlah malam tempat tidur yang dipakai (bed night used) dibagi dengan jumlah malam tempat tidur yang tersedia (bed night available) dikalikan 100%.

**Rata-rata Lamanya Tamu Menginap (*Average Length of Stay*)** adalah jumlah malam tempat tidur yang dipakai (bed night used/guest nights) dibagi dengan jumlah tamu yang datang ke hotel/akomodasi. Tamu menginap berupa tamu asing dan tamu dalam negeri.

a. **Rata-rata Lamanya Tamu Asing Menginap** adalah jumlah malam tempat tidur yang dipakai oleh tamu asing dibagi dengan jumlah tamu asing yang datang ke hotel/akomodasi.

b. **Rata-rata Lamanya Tamu Dalam Negeri Menginap** adalah jumlah malam tempat tidur yang dipakai oleh tamu dalam negeri dibagi dengan jumlah tamu dalam negeri yang datang ke hotel/akomodasi.

**Rata-rata tamu Per Kamar (*Guest Per Room = GPR*)** adalah perbandingan antara jumlah malam tamu atau malam tempat tidur (guest night or bed night) dengan jumlah malam kamar yang dihuni (room night occupied).

**Penjelasan:** GPR menggambarkan rata-rata jumlah tamu yang menghuni satu kamar yang terjual.

Contoh GPR = 1,43 berarti bahwa satu kamar yang terjual rata-rata dihuni oleh 1 - 2 orang.

**Catatan:**

1 malam kamar = 1 kamar x 1 malam

1 malam tempat tidur = 1 tempat tidur x 1 malam

1 malam tamu = 1 tamu x 1 malam



**TPK HOTEL BINTANG 47,24 %**

**TPK HOTEL NON BINTANG 38,96 %**



**TPTT HOTEL BINTANG 60,29 %**

**TPTT HOTEL NON BINTANG 43,79 %**

**RLMT HOTEL BINTANG 1,70 hari**

**RLMT HOTEL NON BINTANG 1,57 hari**





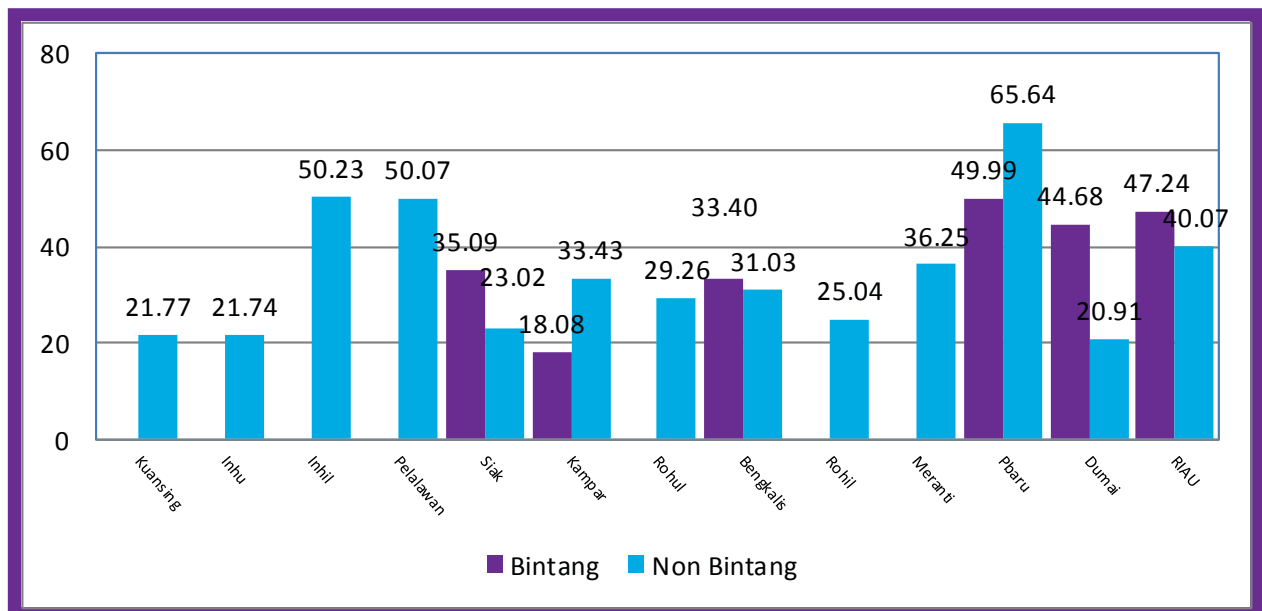
Beberapa indikator dapat digunakan untuk melihat perkembangan industri perhotelan antara lain tingkat hunian kamar, tingkat pemakaian tempat tidur, rata-rata lamanya tamu menginap dan jumlah malam kamar terpakai. Untuk memperoleh informasi yang dimaksud, dilakukan pendataan hotel/akomodasi lainnya yang terdiri atas hotel berbintang dan usaha akomodasi lainnya. Daftar yang digunakan adalah laporan VHT-S untuk setiap hotel terpilih dan merupakan laporan bulanan.

**2.1 Tingkat Penghunian Kamar**

Data tahun 2017 untuk Tingkat Penghunian Kamar (TPK) hotel bintang di seluruh Provinsi Riau mencapai 47,24 persen. Ini berarti rata-rata jumlah kamar yang dipakai setiap malam pada seluruh hotel bintang di Provinsi Riau tahun 2017 sebesar 47,24 persen. Angka tersebut turun 1,27 poin jika dibandingkan keadaan tahun 2016 yaitu 48,51 persen. Demikian juga TPK hotel non bintang tahun 2017 lebih rendah dibanding dengan hotel non bintang tahun 2016, yaitu dari 44,54 persen pada tahun 2016, turun menjadi 38,96 persen tahun 2017.

Grafik 1.

Tingkat Penghunian Kamar (TPK) Hotel Menurut Jenis Hotel di Provinsi Riau Menurut Kabupaten/Kota, 2017 (%)



Jika dilihat menurut klasifikasi hotel, TPK untuk hotel berbintang tertinggi berada pada hotel bintang 3 yaitu 49,43 persen, diikuti oleh hotel bintang 4 sebesar 46,52 persen, hotel bintang 5 sebesar 45,44 persen, hotel bintang 1 sebesar 44,30 persen, dan hotel bintang 2 sebesar 44,29 persen. TPK hotel berbintang tertinggi di Provinsi Riau adalah di Kabupaten Indragiri Hilir sebesar 104,16 persen, kemudian di Kabupaten Pelalawan sebesar 66,40 persen, Kabupaten Rokan Hilir sebesar 54,08 persen, dan di Kota Pekanbaru sebesar 49,99 persen. Sedangkan di Kabupaten/Kota lainnya, TPK hotel bintang berkisar antara 18 sampai dengan 45 persen.

Tingkat penghunian kamar hotel non bintang di Provinsi Riau pada tahun 2017 sebesar 38,96 persen turun sebesar 5,58 poin dari tahun sebelumnya yang besarnya mencapai 44,54 persen. TPK hotel non bintang tertinggi pada kelompok kamar kurang dari 10 sebesar 48,51 persen, kelompok kamar 25-40 sebesar 41,76 persen, kelompok kamar lebih dari 40 sebesar 41,36 persen, dan kelompok kamar 10-24 sebesar 31,31 persen.

Dilihat menurut kabupaten/kota, tingkat penghunian kamar tertinggi hotel non bintang berada di Kota Pekanbaru yaitu mencapai 62,39 persen, kemudian di Kabupaten Kampar sebesar 49,84 persen, dan di Kabupaten Pelalawan sebesar 47,83 persen. Sedangkan di Kabupaten/Kota lainnya, TPK hotel non bintang berkisar antara 20 sampai dengan 44 persen.

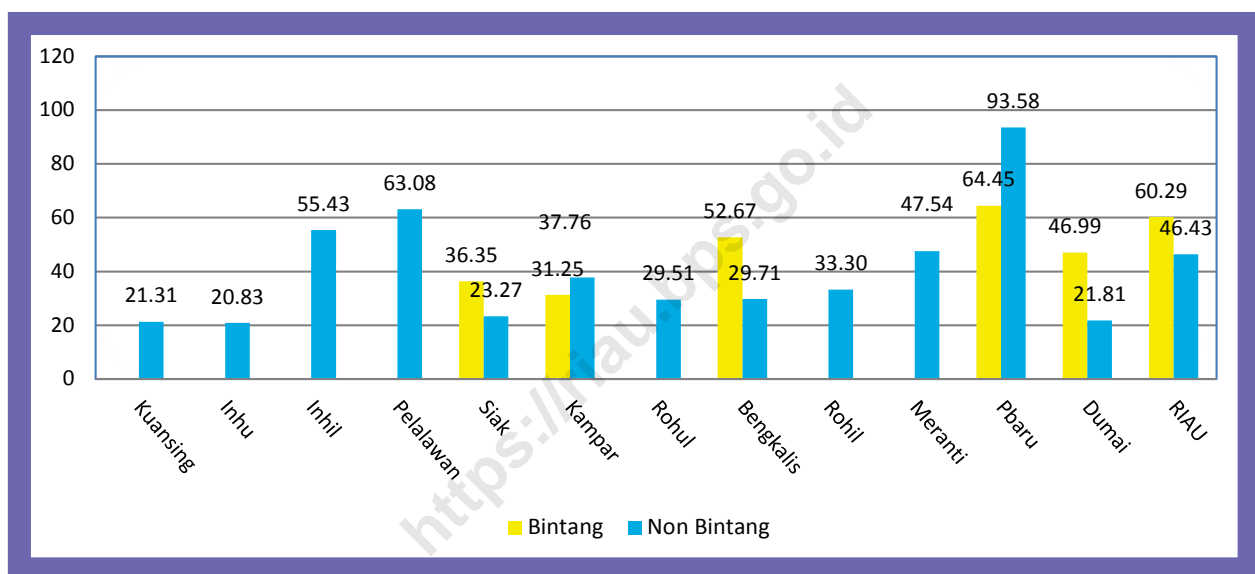
## **2.2 Tingkat Pemakaian Tempat Tidur (TPTT)**

Tingkat Pemakaian Tempat Tidur hotel/akomodasi di Provinsi Riau pada tahun 2017 sebesar 50,30 persen. TPTT tertinggi berada di Kota Pekanbaru sebesar 69,67 persen, diikuti oleh Kabupaten Pelalawan sebesar 55,86 persen, Kabupaten Indragiri Hilir sebesar 53,46 persen, Kabupaten Kepulauan Meranti sebesar 49,41 persen, Kabupaten Kampar sebesar 44,93 persen, dan Kabupaten Rokan Hilir sebesar 40,87 persen. Sedangkan tingkat pemakaian tempat tidur di Kabupaten/Kota lainnya berkisar antara 19 sampai 40 persen.

Apabila dilihat menurut kelas hotel, tingkat pemakaian tempat tidur hotel bintang sebesar 60,29 persen lebih tinggi dibandingkan hotel non bintang yaitu sebesar 43,79 persen.

Tingkat pemakaian tempat tidur hotel bintang terbesar pada hotel bintang 4 sebesar 63,79 persen, kemudian hotel bintang 3 sebesar 63,46 persen, hotel bintang 5 sebesar 56,41 persen, hotel bintang 4 sebesar 54,85 persen, dan hotel bintang 1 yaitu 45,61 persen. Tingkat pemakaian tempat tidur tertinggi hotel bintang berada di Kabupaten Indragiri Hilir, yaitu mencapai 119,05 persen.

**Grafik2.**  
**Tingkat Pemakaian Tempat Tidur (TPTT) Hotel Menurut Jenis Hotel**  
**di Provinsi Riau Menurut Kabupaten/Kota, 2017 (%)**



Pada hotel non bintang, secara umum tingkat pemakaian tempat tidur tertinggi berada di Kota Pekanbaru sebesar 83,11 persen, kemudian Kabupaten Pelalawan sebesar 56,84 persen, Kabupaten Kampar sebesar 51,38 persen, Kabupaten Indragiri Hilir sebesar 50,84 persen, dan Kabupaten Kepulauan Meranti sebesar 50,46 persen. Sedangkan tingkat pemakaian tempat tidur pada hotel non bintang di Kabupaten/ Kota lainnya berkisar antara 19 sampai 40 persen.

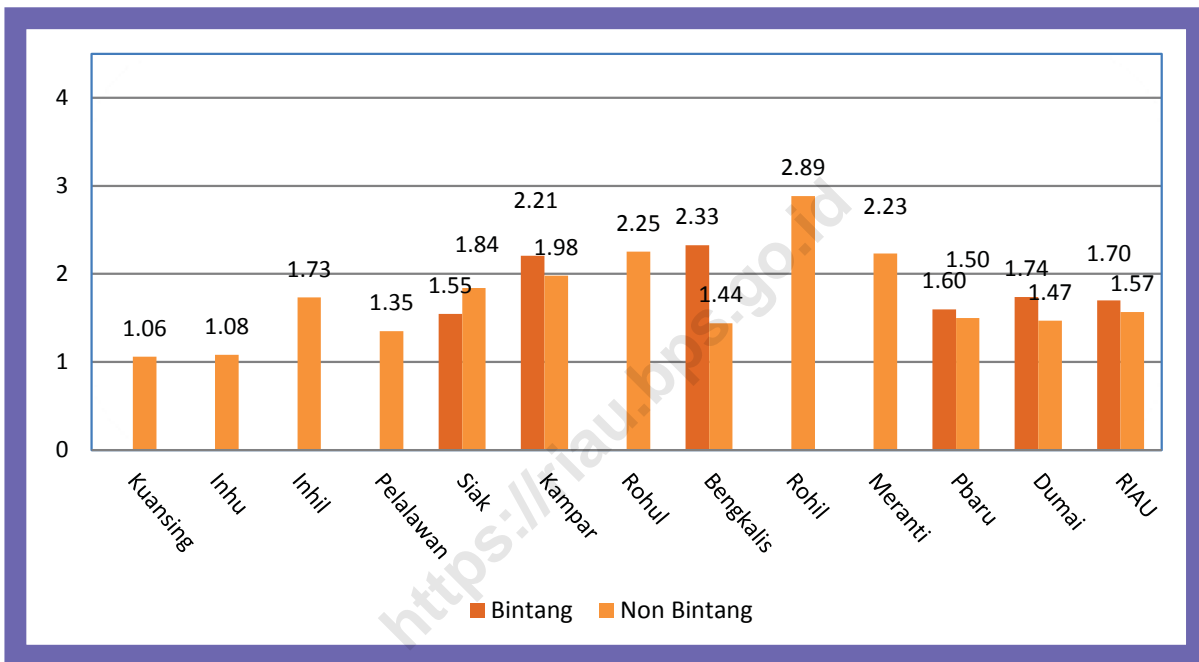
### 2.3 Rata-rata Lama Menginap Tamu

Secara umum rata-rata lama menginap tamu pada hotel bintang di Provinsi Riau mengalami kenaikan sebesar 0,01 persen dari 1,69 hari pada tahun 2016 menjadi 1,70 hari pada tahun 2017.

Rata-rata lama menginap tamu asing 2,83 hari, angka tersebut lebih besar dibanding dengan rata-rata lama menginap tamu dalam negeri yang hanya sebesar 1,68 hari. Pada hotel non bintang, lama menginap tamu asing sebesar 2,19 hari, sedangkan lama menginap tamu nusantara mencapai 1,57 hari.

**Grafik3.**

**Rata-Rata Lama Menginap Tamu (RLMT) Hotel Menurut Jenis Hotel di Provinsi Riau Menurut Kabupaten/Kota, 2017 (%)**

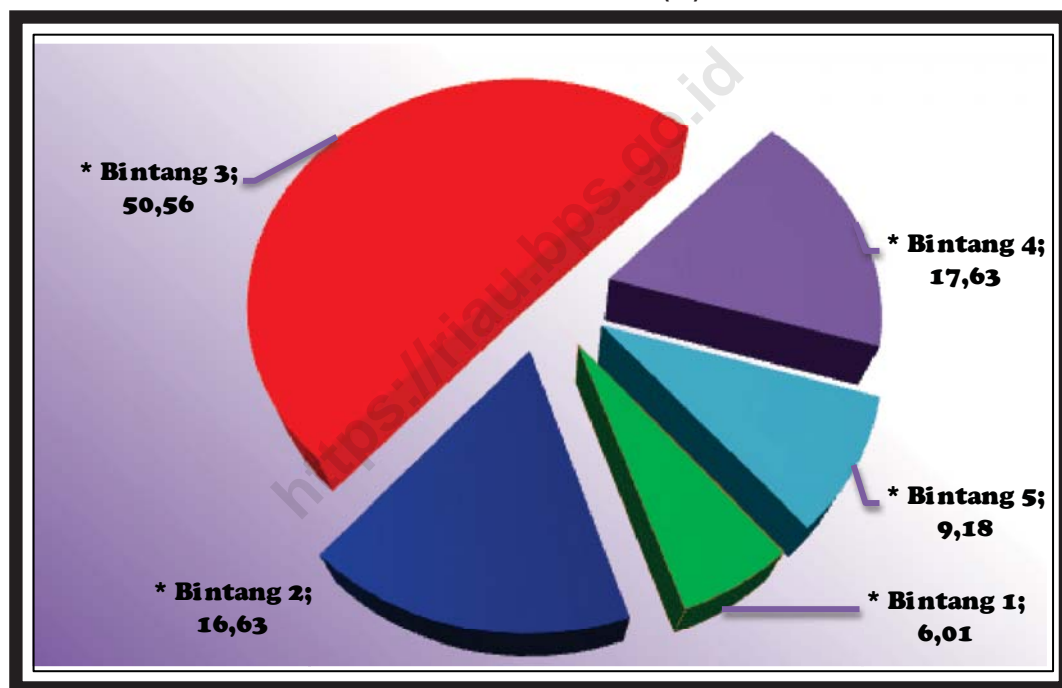


Jika dirinci menurut kabupaten/kota rata-rata lama menginap tamu terlama berada di Kabupaten Rokan Hilir yang mencapai 3,76 hari, diikuti oleh Kabupaten Kampar 2,34 hari, dan Kabupaten Rokan Hulu 2,24 hari, sedangkan tersingkat di Kabupaten Kuantan Singingi dan Indragiri Hulu, yaitu masing-masing 1,06 hari. Rata-rata lama menginap tamu asing di Kabupaten Rokan Hilir merupakan yang terlama, yaitu mencapai 5,67 hari. Kemudian di Kabupaten Siak rata-rata lama menginap tamu asing mencapai 3,90 hari, Kabupaten Pelalawan 3,75 hari, Kabupaten Bengkalis 3,10 hari, dan Kabupaten Kampar mencapai 2,91 hari. Untuk tamu dalam negeri, rata-rata lama menginap tamu relatif sama yaitu antara 1 – 4 hari dimana yang terlama menginap di Kabupaten Rokan Hilir mencapai 3,76 hari yang terdiri dari 5,70 hari di hotel bintang dan 3,13 hari di hotel non bintang, sedangkan rata-rata lama menginap tamu tersingkat berada di Kabupaten Kuantan Singingi dan Indragiri Hulu yang seluruhnya menginap di hotel non bintang selama 1,09 hari.

## 2.4 Distribusi Tamu menginap di Hotel/Akomodasi

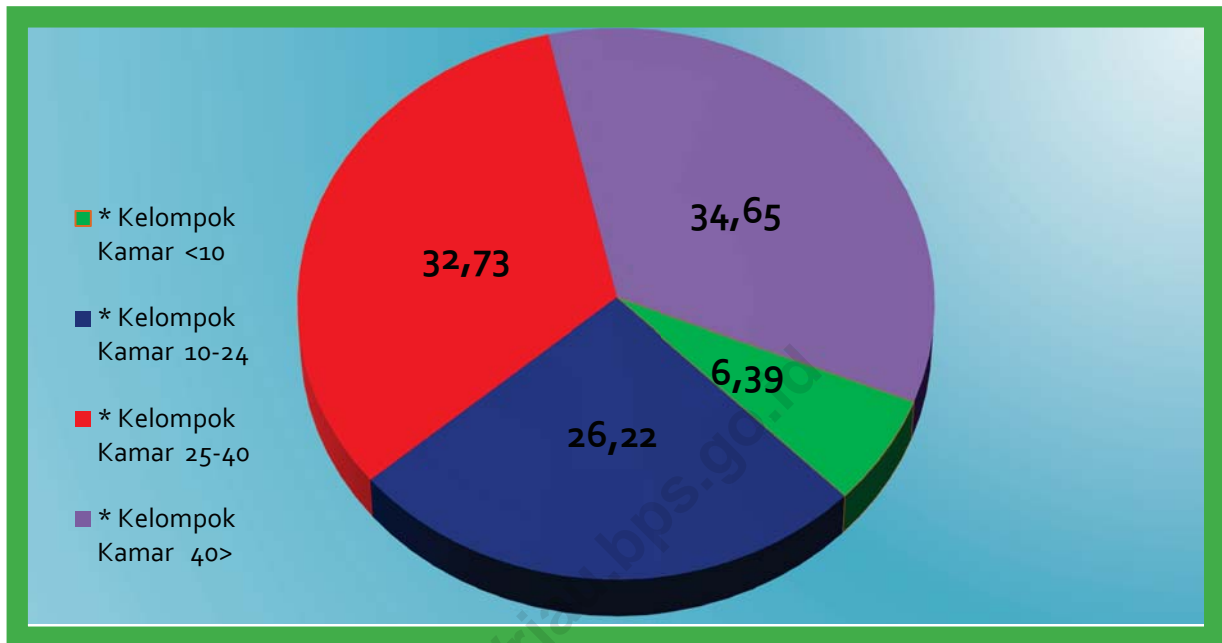
Pada tahun 2017, jumlah tamu asing dan tamu dalam negeri yang menginap di hotel/akomodasi di Provinsi Riau mencapai 4,28 juta orang, naik 35,44 persen dibandingkan tahun 2016 yang berjumlah 3,16 juta orang. Sebagian besar tamu yang datang menginap di hotel non bintang yaitu 2.341,75 ribu orang (54,76 persen) dan sisanya menginap di hotel bintang sebanyak 1.934,99 ribu orang (45,24 persen).

**Grafik4.**  
Distribusi Tamu Menginap di Hotel Berbintang Menurut Kelas Hotel di Provinsi Riau, 2017 (%)



Dirinci menurut kabupaten/kota, tamu yang datang sebagian besar menginap di Kota Pekanbaru mencapai 58,32 persen (2.494,24 ribu orang), di urutan berikutnya Kabupaten Indragiri Hilir hanya mencapai 7,11 persen (303,88 ribu orang) dan daerah lainnya berkisar 1 persen sampai dengan 7 persen. Sedangkan menurut asal, tamu dalam negeri mendominasi tempat penginapan yang mencapai 99,14 persen, sedangkan tamu asing hanya sebesar 0,86 persen.

**Grafik5.**  
Distribusi Tamu Menginap di Hotel Non Bintang Menurut Kelompok Kamar di Provinsi Riau, 2017 (%)





**TPK HOTEL TERTINGGI  
PEKANBARU sebesar 53,40 %**



**TPK HOTEL TERENDAH  
KUANTAN SINGINGI sebesar 20,40 %**

**Jumlah Tamu Hotel 2016 3,16 juta orang  
Jumlah Tamu Hotel 2017 4,28 juta orang**







TABEL 1. Tingkat Penghunian Kamar dan Tingkat Pemakaian Tempat Tidur Menurut Jenis Hotel di Kabupaten/Kota, 2017 (%)

No	Kab/Kota	TPK			TPTT		
		Bintang	Non Bintang	Jumlah	Bintang	Non Bintang	Jumlah
(1)	(2)	(3)	(4)	(5)	(6)	(7)	(8)
01	Kuantan Singingi	-	20,40	20,40	-	19,77	19,77
02	Indragiri Hulu	-	26,04	26,04	-	25,31	25,31
03	Indragiri Hilir *)	-	44,38	46,67	-	50,84	53,46
04	Pelalawan *)	-	47,83	51,30	-	56,84	55,86
05	Siak	35,09	21,12	24,89	36,35	22,09	25,56
06	Kampar	18,08	49,84	36,19	31,25	51,38	44,93
07	Rokan Hulu *)	-	36,46	36,54	-	39,26	39,90
08	Bengkalis	33,40	30,79	31,85	52,67	29,52	37,87
09	Rokan Hilir *)	-	25,31	30,85	-	33,09	40,87
10	Kep Meranti *)	-	39,51	38,98	-	50,46	49,41
11	Pekanbaru	49,99	62,39	53,40	64,45	83,11	69,67
12	Dumai	44,68	21,47	31,57	46,99	23,38	33,33
	<b>R i a u</b>	47,24	38,96	42,55	60,29	43,79	50,30

Sumber: BPS Provinsi Riau

Ket : \* kab/kota yang hanya punya satu hotel bintang, DATA nya tidak ditampilkan.

TABEL 2. Rata-rata Lama Menginap Tamu Menurut Jenis Hotel di Kabupaten/Kota, 2017 (Hari)

No	Kab/Kota	WISATAWAN ASING			WISATAWAN NUSANTARA			TOTAL		
		Bintang	Non Bintang	Jumlah	Bintang	Non Bintang	Jumlah	Bintang	Non Bintang	Jumlah
(1)	(2)	(3)	(4)	(5)	(6)	(7)	(8)	(9)	(10)	(11)
01	Kuantan Singingi	-	2,41	2,41	-	1,09	1,09	-	1,09	1,09
02	Indragiri Hulu	-	1,00	1,00	-	1,09	1,09	-	1,09	1,09
03	Indragiri Hilir *)	-	2,00	2,00	-	1,59	1,68	-	1,59	1,68
04	Pelalawan *)	-	1,00	3,75	-	1,31	1,39	-	1,31	1,47
05	Siak	4,28	1,49	3,90	1,49	1,73	1,64	1,55	1,73	1,66
06	Kampar	2,91	-	2,91	2,20	2,39	2,34	2,21	2,39	2,34
07	Rokan Hulu *)	-	-	-	-	2,37	2,24	-	2,37	2,24
08	Bengkalis	3,24	2,77	3,10	2,31	1,32	1,68	2,33	1,33	1,69
09	Rokan Hilir *)	-	5,67	5,67	-	3,13	3,76	-	3,13	3,76
10	Kep Meranti *)	-	1,24	1,38	-	2,24	2,20	-	2,24	2,20
11	Pekanbaru	2,57	1,87	2,55	1,58	1,51	1,56	1,60	1,51	1,57
12	Dumai	2,52	1,35	2,51	1,69	1,66	1,68	1,74	1,66	1,71
	<b>R i a u</b>	2,83	2,19	2,79	1,68	1,57	1,62	1,70	1,57	1,63

Sumber: BPS Provinsi Riau

Ket : \* kab/kota yang hanya punya satu hotel bintang, DATA nya tidak ditampilkan.

TABEL 3. Jumlah Tamu Menurut Jenis Hotel di Kabupaten/Kota, 2017 (Orang)

No	Kab/Kota	WISATAWAN ASING			WISATAWAN NUSANTARA			TOTAL		
		Bintang	Non Bintang	Jumlah	Bintang	Non Bintang	Jumlah	Bintang	Non Bintang	Jumlah
(1)	(2)	(3)	(4)	(5)	(6)	(7)	(8)	(9)	(10)	(11)
01	Kuantan Singingi	-	492	492	-	133.557	133.557	-	134.050	134.050
02	Indragiri Hulu	-	72	72	-	291.955	291.955	-	292.027	292.027
03	Indragiri Hilir *)	-	5	5	-	292.791	303.876	-	292.796	303.880
04	Pelalawan *)	-	36	6.144	-	168.586	175.300	-	168.622	181.444
05	Siak	773	123	896	39.656	68.049	107.705	40.429	68.172	108.601
06	Kampar	375	-	375	31.847	103.779	135.626	32.222	103.779	136.000
07	Rokan Hulu *)	-	-	-	-	126.586	146.547	-	126.586	146.547
08	Bengkalis	943	418	1.361	65.855	115.916	181.771	66.798	116.334	183.132
09	Rokan Hilir *)	-	48	48	-	48.038	63.428	-	48.086	63.477
10	Kep Meranti *)	-	120	166	-	56.433	65.999	-	56.553	66.165
11	Pekanbaru	20.607	502	21.109	1.608.488	864.647	2.473.135	1.629.095	865.149	2.494.244
12	Dumai	6.104	25	6.130	91.472	69.569	161.041	97.576	69.594	167.170
<b>Riau</b>		<b>34.957</b>	<b>1.842</b>	<b>36.799</b>	<b>1.900.033</b>	<b>2.339.905</b>	<b>4.239.938</b>	<b>1.934.990</b>	<b>2.341.747</b>	<b>4.276.737</b>

Sumber: BPS Provinsi Riau

Ket : \* kab/kota yang hanya punya satu hotel bintang, DATA nya tidak ditampilkan

TABEL 4. Distribusi Jumlah Tamu Wisman dan Wisnus Menurut Jenis Hotel di Kabupaten/Kota, 2017 (%)

No	Kab/Kota	WISATAWAN ASING			WISATAWAN NUSANTARA			TOTAL		
		Bintang	Non Bintang	Jumlah	Bintang	Non Bintang	Jumlah	Bintang	Non Bintang	Jumlah
(1)	(2)	(3)	(4)	(5)	(6)	(7)	(8)	(9)	(10)	(11)
01	Kuantan Singingi	-	0,37	0,37	-	99,63	99,63	-	100,00	100,00
02	Indragiri Hulu	-	0,02	0,02	-	99,98	99,98	-	100,00	100,00
03	Indragiri Hilir *)	-	-	-	-	96,35	100,00	-	96,35	100,00
04	Pelalawan *)	-	0,02	3,39	-	92,91	96,61	-	92,93	100,00
05	Siak	0,71	0,11	0,83	36,52	62,66	99,17	37,23	62,77	100,00
06	Kampar	0,28	-	0,28	23,42	76,31	99,72	23,69	76,31	100,00
07	Rokan Hulu *)	-	-	-	-	86,38	100,00	-	86,38	100,00
08	Bengkalis	0,52	0,23	0,74	35,96	63,30	99,26	36,48	63,52	100,00
09	Rokan Hilir *)	-	0,08	0,08	-	75,68	99,92	-	75,75	100,00
10	Kep Meranti *)	-	0,18	0,25	-	85,29	99,75	-	85,47	100,00
11	Pekanbaru	0,83	0,02	0,85	64,49	34,67	99,15	65,31	34,69	100,00
12	Dumai	3,65	0,02	3,67	54,72	41,62	96,33	58,37	41,63	100,00
	<b>R i a u</b>	0,82	0,04	0,86	44,43	54,71	99,14	45,24	54,76	100,00

Sumber: BPS Provinsi Riau

Ket : \* kab/kota yang hanya punya satu hotel bintang, DATA nya tidak ditampilkan

TABEL 5. Jumlah Malam Tamu Menginap Menurut Jenis Hotel di Kabupaten/Kota, 2017 (Malam)

No	Kab/Kota	WISATAWAN ASING			WISATAWAN NUSANTARA			TOTAL		
		Bintang	Non Bintang	Jumlah	Bintang	Non Bintang	Jumlah	Bintang	Non Bintang	Jumlah
(1)	(2)	(3)	(4)	(5)	(6)	(7)	(8)	(9)	(10)	(11)
01	Kuantan Singingi	-	1.186	1.186	-	144.935	144.935	-	146.121	146.121
02	Indragiri Hulu	-	72	72	-	318.037	318.037	-	318.109	318.109
03	Indragiri Hilir *)	-	9	9	-	466.910	510.599	-	466.919	510.608
04	Pelalawan *)	-	36	23.028	-	220.486	244.456	-	220.523	267.485
05	Siak	3.312	184	3.496	59.158	117.827	176.985	62.469	118.012	180.481
06	Kampar	1.092	-	1.092	69.959	247.593	317.552	71.050	247.593	318.644
07	Rokan Hulu *)	-	-	-	-	299.865	328.593	-	299.865	328.593
08	Bengkalis	3.058	1.157	4.215	152.421	153.264	305.685	155.479	154.421	309.900
09	Rokan Hilir *)	-	274	274	-	150.461	238.180	-	150.736	238.455
10	Kep Meranti *)	-	148	228	-	126.409	145.136	-	126.556	145.364
11	Pekanbaru	52.882	939	53.821	2.548.416	1.301.644	3.850.061	2.601.298	1.302.583	3.903.881
12	Dumai	15.381	34	15.415	154.240	115.717	269.957	169.621	115.751	285.372
	<b>R i a u</b>	<b>98.797</b>	<b>4.041</b>	<b>102.837</b>	<b>3.187.027</b>	<b>3.663.149</b>	<b>6.850.176</b>	<b>3.285.824</b>	<b>3.667.190</b>	<b>6.953.014</b>

Sumber: BPS Provinsi Riau

Ket : \* kab/kota yang hanya punya satu hotel bintang, DATA nya tidak ditampilkan

TABEL 6. Jumlah Malam Kamar Terpakai Menurut Jenis Hotel di Kabupaten/Kota, 2017 (Malam)

No	Kab/Kota	JENIS HOTEL		
		Bintang	Non Bintang	Jumlah
(1)	(2)	(3)	(4)	(5)
01	Kuantan Singingi	-	73.367	73.367
02	Indragiri Hulu	-	165.137	165.137
03	Indragiri Hilir *)	-	255.858	279.810
04	Pelalawan *)	-	123.852	163.481
05	Siak	37.690	61.345	99.036
06	Kampar	31.323	114.594	145.918
07	Rokan Hulu *)	-	146.851	160.742
08	Bengkalis	71.320	95.467	166.787
09	Rokan Hilir *)	-	74.355	112.316
10	Kep Meranti *)	-	61.406	72.088
11	Pekanbaru	1.390.967	660.440	2.051.407
12	Dumai	101.859	63.528	165.387
	<b>R i a u</b>	<b>1.759.275</b>	<b>1.896.200</b>	<b>3.655.476</b>

Sumber: BPS Provinsi Riau

Ket : \* kab/kota yang hanya punya satu hotel bintang, DATA nya tidak ditampilkan

TABEL 7. Rata-rata Tamu Per Kamar Menurut Jenis Hotel di Kabupaten/Kota, 2017 (Orang)

No	Kab/Kota	JENIS HOTEL		
		Bintang	Non Bintang	Jumlah
(1)	(2)	(3)	(4)	(5)
01	Kuantan Singingi	-	1,99	1,99
02	Indragiri Hulu	-	1,93	1,93
03	Indragiri Hilir *)	-	1,82	1,82
04	Pelalawan *)	-	1,78	1,64
05	Siak	1,66	1,92	1,82
06	Kampar	2,27	2,16	2,18
07	Rokan Hulu *)	-	2,04	2,04
08	Bengkalis	2,18	1,62	1,86
09	Rokan Hilir *)	-	2,03	2,12
10	Kep Meranti *)	-	2,06	2,02
11	Pekanbaru	1,87	1,97	1,90
12	Dumai	1,67	1,82	1,73
	<b>R i a u</b>	1,87	1,93	1,90

Sumber: BPS Provinsi Riau

Ket : \* kab/kota yang hanya punya satu hotel bintang, DATA nya tidak ditampilkan

TABEL 8. Tingkat Penghunian Kamar Hotel Berbintang Menurut Kelas Hotel di Kabupaten/Kota, 2017 (%)

No	Kab/Kota	KELAS HOTEL					Seluruh Kelas
		Bintang 5	Bintang 4	Bintang 3	Bintang 2	Bintang 1	
(1)	(2)	(3)	(4)	(5)	(6)	(7)	(8)
01	Kuantan Singingi	-	-	-	-	-	-
02	Indragiri Hulu	-	-	-	-	-	-
03	Indragiri Hilir *)	-	-	-	-	-	-
04	Pelalawan *)	-	-	-	-	-	-
05	Siak	-	-	-	35,09	-	35,09
06	Kampar *)	-	-	21,53	-	-	18,08
07	Rokan Hulu *)	-	-	-	-	-	-
08	Bengkalis *)	-	-	36,80	-	-	33,40
09	Rokan Hilir *)	-	-	-	-	-	-
10	Kep Meranti *)	-	-	-	-	-	-
11	Pekanbaru	57,95	46,52	50,57	52,82	41,07	49,99
12	Dumai *)	-	-	59,00	26,18	-	44,68
	<b>R i a u</b>	45,44	46,52	49,43	44,29	44,30	47,24

Sumber: BPS Provinsi Riau

Ket : \* kab/kota yang punya satu jenis hotel bintang, DATA nya tidak ditampilkan.



TABEL 9. Tingkat Pemakaian Tempat Tidur Hotel Berbintang Menurut Kelas Hotel di Kabupaten/Kota, 2017 (%)

No	Kab/Kota	KELAS HOTEL					Seluruh Kelas
		Bintang 5	Bintang 4	Bintang 3	Bintang 2	Bintang 1	
(1)	(2)	(3)	(4)	(5)	(6)	(7)	(8)
01	Kuantan Singingi	-	-	-	-	-	-
02	Indragiri Hulu	-	-	-	-	-	-
03	Indragiri Hilir *)	-	-	-	-	-	-
04	Pelalawan *)	-	-	-	-	-	-
05	Siak	-	-	-	36,35	-	36,35
06	Kampar *)	-	-	36,88	-	-	31,25
07	Rokan Hulu *)	-	-	-	-	-	-
08	Bengkalis *)	-	-	62,05	-	-	52,67
09	Rokan Hilir *)	-	-	-	-	-	-
10	Kep Meranti *)	-	-	-	-	-	-
11	Pekanbaru	68,53	63,79	64,34	71,20	51,71	64,45
12	Dumai *)	-	-	74,43	21,47	-	46,99
	<b>R i a u</b>	56,41	63,79	63,46	55,99	48,14	60,29

Sumber: BPS Provinsi Riau

Ket: \* kab/kota yang punya satu jenis hotel bintang, DATA nya tidak ditampilkan.

TABEL 10 Rata-rata Lama Menginap Tamu di Hotel Berbintang Menurut Kelas Hotel di Kabupaten/Kota, 2017 (Hari)

No	Kab/Kota	KELAS HOTEL					Seluruh Kelas
		Bintang 5	Bintang 4	Bintang 3	Bintang 2	Bintang 1	
(1)	(2)	(3)	(4)	(5)	(6)	(7)	(8)
01	Kuantan Singingi	-	-	-	-	-	-
02	Indragiri Hulu	-	-	-	-	-	-
03	Indragiri Hilir *)	-	-	-	-	-	-
04	Pelalawan *)	-	-	-	-	-	-
05	Siak	-	-	-	1,55	-	1,55
06	Kampar *)	-	-	2,72	-	-	2,21
07	Rokan Hulu *)	-	-	-	-	-	-
08	Bengkalis *)	-	-	2,42	-	-	2,33
09	Rokan Hilir *)	-	-	-	-	-	-
10	Kep Meranti *)	-	-	-	-	-	-
11	Pekanbaru	1,71	1,72	1,60	1,32	1,61	1,60
12	Dumai *)	-	-	1,82	1,44	-	1,74
	<b>R i a u</b>	1,75	1,72	1,69	1,62	1,82	1,70

Sumber: BPS Provinsi Riau

Ket: \* kab/kota yang punya satu jenis hotel bintang, DATA nya tidak ditampilkan.

TABEL 11 Rata-rata Lama Menginap Tamu Asing di Hotel Berbintang Menurut Kelas Hotel di Kabupaten/Kota, 2017 (Hari)

No	Kab/Kota	KELAS HOTEL					Seluruh Kelas
		Bintang 5	Bintang 4	Bintang 3	Bintang 2	Bintang 1	
(1)	(2)	(3)	(4)	(5)	(6)	(7)	(8)
01	Kuantan Singingi	-	-	-	-	-	-
02	Indragiri Hulu	-	-	-	-	-	-
03	Indragiri Hilir *)	-	-	-	-	-	-
04	Pelalawan *)	-	-	-	-	-	-
05	Siak	-	-	-	4,28	-	4,28
06	Kampar *)	-	-	1,00	-	-	2,91
07	Rokan Hulu *)	-	-	-	-	-	-
08	Bengkalis *)	-	-	3,51	-	-	3,24
09	Rokan Hilir *)	-	-	-	-	-	-
10	Kep Meranti *)	-	-	-	-	-	-
11	Pekanbaru	2,99	2,65	2,16	1,77	1,00	2,57
12	Dumai *)	-	-	2,74	1,63	-	2,52
	<b>R i a u</b>	<b>3,00</b>	<b>2,65</b>	<b>2,92</b>	<b>2,92</b>	<b>1,28</b>	<b>2,83</b>

Sumber: BPS Provinsi Riau

Ket : \* kab/kota yang punya satu jenis hotel bintang, DATA nya tidak ditampilkan.

TABEL 12 Rata-rata Lama Menginap Tamu Dalam Negeri di Hotel Berbintang Menurut Kelas Hotel di Kabupaten/Kota, 2017 (Hari)

No	Kab/Kota	KELAS HOTEL					Seluruh Kelas
		Bintang 5	Bintang 4	Bintang 3	Bintang 2	Bintang 1	
(1)	(2)	(3)	(4)	(5)	(6)	(7)	(8)
01	Kuantan Singingi	-	-	-	-	-	-
02	Indragiri Hulu	-	-	-	-	-	-
03	Indragiri Hilir *)	-	-	-	-	-	-
04	Pelalawan *)	-	-	-	-	-	-
05	Siak	-	-	-	1,49	-	1,49
06	Kampar *)	-	-	2,73	-	-	2,20
07	Rokan Hulu *)	-	-	-	-	-	-
08	Bengkalis *)	-	-	2,40	-	-	2,31
09	Rokan Hilir *)	-	-	-	-	-	-
10	Kep Meranti *)	-	-	-	-	-	-
11	Pekanbaru	1,66	1,69	1,60	1,32	1,61	1,58
12	Dumai *)	-	-	1,75	1,44	-	1,69
	<b>R i a u</b>	1,71	1,69	1,67	1,61	1,83	1,68

Sumber: BPS Provinsi Riau

Ket: \* kab/kota yang punya satu jenis hotel bintang, DATA nya tidak ditampilkan.

TABEL 13 Jumlah Tamu di Hotel Berbintang  
Menurut Kelas Hotel di Kabupaten/Kota, 2017 (Orang)

No	Kab/Kota	KELAS HOTEL					
		Bintang 5	Bintang 4	Bintang 3	Bintang 2	Bintang 1	Seluruh Kelas
(1)	(2)	(3)	(4)	(5)	(6)	(7)	(8)
01	Kuantan Singingi	-	-	-	-	-	-
02	Indragiri Hulu	-	-	-	-	-	-
03	Indragiri Hilir *)	-	-	-	-	-	-
04	Pelalawan *)	-	-	-	-	-	-
05	Siak	-	-	-	40.429	-	40.429
06	Kampar *)	-	-	7.581	-	-	32.222
07	Rokan Hulu *)	-	-	-	-	-	-
08	Bengkalis *)	-	-	50.823	-	-	66.798
09	Rokan Hilir *)	-	-	-	-	-	-
10	Kep Meranti *)	-	-	-	-	-	-
11	Pekanbaru	153.051	341.053	812.466	231.502	91.023	1.629.095
12	Dumai *)	-	-	74.598	8.836	-	97.576
	<b>R i a u</b>	177.692	341.053	978.252	321.744	116.250	1.934.990

Sumber: BPS Provinsi Riau

Ket: \* kab/kota yang punya satu jenis hotel bintang, DATA nya tidak ditampilkan.

TABEL 14 Jumlah Tamu Asing di Hotel Berbintang  
Menurut Kelas Hotel di Kabupaten/Kota, 2017 (Orang)

No	Kab/Kota	KELAS HOTEL					Seluruh Kelas
		Bintang 5	Bintang 4	Bintang 3	Bintang 2	Bintang 1	
(1)	(2)	(3)	(4)	(5)	(6)	(7)	(8)
01	Kuantan Singingi	-	-	-	-	-	-
02	Indragiri Hulu	-	-	-	-	-	-
03	Indragiri Hilir *)	-	-	-	-	-	-
04	Pelalawan *)	-	-	-	-	-	-
05	Siak	-	-	-	773	-	773
06	Kampar *)	-	-	27	-	-	375
07	Rokan Hulu *)	-	-	-	-	-	-
08	Bengkalis *)	-	-	820	-	-	943
09	Rokan Hilir *)	-	-	-	-	-	-
10	Kep Meranti *)	-	-	-	-	-	-
11	Pekanbaru	5.973	7.779	6.208	402	245	20.607
12	Dumai *)	-	-	5.083	271	-	6.104
<b>R i a u</b>		<b>6.321</b>	<b>7.779</b>	<b>18.246</b>	<b>1.615</b>	<b>996</b>	<b>34.957</b>

Sumber: BPS Provinsi Riau

Ket: \* kab/kota yang punya satu jenis hotel bintang, DATA nya tidak ditampilkan.

TABEL 15 Jumlah Tamu Dalam Negeri di Hotel Berbintang  
Menurut Kelas Hotel di Kabupaten/Kota, 2017 (Orang)

No	Kab/Kota	KELAS HOTEL					
		Bintang 5	Bintang 4	Bintang 3	Bintang 2	Bintang 1	Seluruh Kelas
(1)	(2)	(3)	(4)	(5)	(6)	(7)	(8)
01	Kuantan Singingi	-	-	-	-	-	-
02	Indragiri Hulu	-	-	-	-	-	-
03	Indragiri Hilir *)	-	-	-	-	-	-
04	Pelalawan *)	-	-	-	-	-	-
05	Siak	-	-	-	39.656	-	39.656
06	Kampar *)	-	-	7.555	-	-	31.847
07	Rokan Hulu *)	-	-	-	-	-	-
08	Bengkalis *)	-	-	50.003	-	-	65.855
09	Rokan Hilir *)	-	-	-	-	-	-
10	Kep Meranti *)	-	-	-	-	-	-
11	Pekanbaru	147.078	333.274	806.258	231.100	90.778	1.608.488
12	Dumai *)	-	-	69.516	8.565	-	91.472
	<b>R i a u</b>	<b>171.371</b>	<b>333.274</b>	<b>960.007</b>	<b>320.129</b>	<b>115.254</b>	<b>1.900.033</b>

Sumber: BPS Provinsi Riau

Ket: \* kab/kota yang punya satu jenis hotel bintang, DATA nya tidak ditampilkan.

TABEL 16 Distribusi Jumlah Tamu Asing di Hotel Berbintang Menurut Kelas Hotel di Kabupaten/Kota, 2017 (%)

No	Kab/Kota	KELAS HOTEL					Seluruh Kelas
		Bintang 5	Bintang 4	Bintang 3	Bintang 2	Bintang 1	
(1)	(2)	(3)	(4)	(5)	(6)	(7)	(8)
01	Kuantan Singingi	-	-	-	-	-	-
02	Indragiri Hulu	-	-	-	-	-	-
03	Indragiri Hilir *)	-	-	-	-	-	-
04	Pelalawan *)	-	-	-	-	-	-
05	Siak	-	-	-	100,00	-	100,00
06	Kampar *)	-	-	7,09	-	-	100,00
07	Rokan Hulu *)	-	-	-	-	-	-
08	Bengkalis *)	-	-	86,95	-	-	100,00
09	Rokan Hilir *)	-	-	-	-	-	-
10	Kep Meranti *)	-	-	-	-	-	-
11	Pekanbaru	28,99	37,75	30,13	1,95	1,19	100,00
12	Dumai *)	-	-	83,26	4,44	-	100,00
	<b>R i a u</b>	18,08	22,25	52,19	4,62	2,85	100,00

Sumber: BPS Provinsi Riau

Ket: \* kab/kota yang punya satu jenis hotel bintang, DATA nya tidak ditampilkan.



TABEL 17 Distribusi Jumlah Tamu Dalam Negeri di Hotel Berbintang Menurut Kelas Hotel di Kabupaten/Kota, 2017 (%)

No	Kab/Kota	KELAS HOTEL					Seluruh Kelas
		Bintang 5	Bintang 4	Bintang 3	Bintang 2	Bintang 1	
(1)	(2)	(3)	(4)	(5)	(6)	(7)	(8)
01	Kuantan Singingi	-	-	-	-	-	-
02	Indragiri Hulu	-	-	-	-	-	-
03	Indragiri Hilir *)	-	-	-	-	-	-
04	Pelalawan *)	-	-	-	-	-	-
05	Siak	-	-	-	100,00	-	100,00
06	Kampar *)	-	-	23,72	-	-	100,00
07	Rokan Hulu *)	-	-	-	-	-	-
08	Bengkalis *)	-	-	75,93	-	-	100,00
09	Rokan Hilir *)	-	-	-	-	-	-
10	Kep Meranti *)	-	-	-	-	-	-
11	Pekanbaru	9,14	20,72	50,13	14,37	5,64	100,00
12	Dumai *)	-	-	76,00	9,36	-	100,00
	<b>R i a u</b>	9,02	17,54	50,53	16,85	6,07	100,00

Sumber: BPS Provinsi Riau

Ket: \* kab/kota yang punya satu jenis hotel bintang, DATA nya tidak ditampilkan.

TABEL 18 Jumlah Malam Tamu Menginap Pada Hotel Berbintang Menurut Kelas Hotel di Kabupaten/Kota, 2017 (Malam)

No	Kab/Kota	KELAS HOTEL					
		Bintang 5	Bintang 4	Bintang 3	Bintang 2	Bintang 1	Seluruh Kelas
(1)	(2)	(3)	(4)	(5)	(6)	(7)	(8)
01	Kuantan Singingi	-	-	-	-	-	-
02	Indragiri Hulu	-	-	-	-	-	-
03	Indragiri Hilir *)	-	-	-	-	-	-
04	Pelalawan *)	-	-	-	-	-	-
05	Siak	-	-	-	62.469	-	62.469
06	Kampar *)	-	-	20.614	-	-	71.050
07	Rokan Hulu *)	-	-	-	-	-	-
08	Bengkalis *)	-	-	123.006	-	-	155.479
09	Rokan Hilir *)	-	-	-	-	-	-
10	Kep Meranti *)	-	-	-	-	-	-
11	Pekanbaru	261.363	584.949	1.302.252	306.037	146.697	2.601.298
12	Dumai *)	-	-	135.408	12.736	-	169.621
	<b>R i a u</b>	311.799	584.949	1.656.970	520.241	211.864	3.285.824

Sumber: BPS Provinsi Riau

Ket: \* kab/kota yang punya satu jenis hotel bintang, DATA nya tidak ditampilkan.

TABEL 19 Jumlah Malam Tamu Asing Menginap Pada Hotel Berbintang Menurut Kelas Hotel di Kabupaten/Kota, 2017 (Malam)

No	Kab/Kota	KELAS HOTEL					Seluruh Kelas
		Bintang 5	Bintang 4	Bintang 3	Bintang 2	Bintang 1	
(1)	(2)	(3)	(4)	(5)	(6)	(7)	(8)
01	Kuantan Singingi	-	-	-	-	-	-
02	Indragiri Hulu	-	-	-	-	-	-
03	Indragiri Hilir *)	-	-	-	-	-	-
04	Pelalawan *)	-	-	-	-	-	-
05	Siak	-	-	-	3.312	-	3.312
06	Kampar *)	-	-	27	-	-	1.092
07	Rokan Hulu *)	-	-	-	-	-	-
08	Bengkalis *)	-	-	2.881	-	-	3.058
09	Rokan Hilir *)	-	-	-	-	-	-
10	Kep Meranti *)	-	-	-	-	-	-
11	Pekanbaru	17.879	20.637	13.411	710	245	52.882
12	Dumai *)	-	-	13.909	443	-	15.381
<b>R i a u</b>		18.944	20.637	53.220	4.721	1.274	98.797

Sumber: BPS Provinsi Riau

Ket: \* kab/kota yang punya satu jenis hotel bintang, DATA nya tidak ditampilkan.

TABEL 20 Jumlah Malam Tamu Dalam Negeri Menginap Pada Hotel Berbintang Menurut Kelas Hotel di Kabupaten/Kota, 2017 (Malam)

No	Kab/Kota	KELAS HOTEL					Seluruh Kelas
		Bintang 5	Bintang 4	Bintang 3	Bintang 2	Bintang 1	
(1)	(2)	(3)	(4)	(5)	(6)	(7)	(8)
01	Kuantan Singingi	-	-	-	-	-	-
02	Indragiri Hulu	-	-	-	-	-	-
03	Indragiri Hilir *)	-	-	-	-	-	-
04	Pelalawan *)	-	-	-	-	-	-
05	Siak	-	-	-	59.158	-	59.158
06	Kampar *)	-	-	20.588	-	-	69.959
07	Rokan Hulu *)	-	-	-	-	-	-
08	Bengkalis *)	-	-	120.125	-	-	152.421
09	Rokan Hilir *)	-	-	-	-	-	-
10	Kep Meranti *)	-	-	-	-	-	-
11	Pekanbaru	243.485	564.312	1.288.841	305.327	146.452	2.548.416
12	Dumai *)	-	-	121.498	12.293	-	154.240
	<b>R i a u</b>	292.856	564.312	1.603.750	515.520	210.590	3.187.027

Sumber: BPS Provinsi Riau

Ket: \* kab/kota yang punya satu jenis hotel bintang, DATA nya tidak ditampilkan.

TABEL 21 Jumlah Malam Kamar Terpakai Pada Hotel Berbintang Menurut Kelas Hotel di Kabupaten/Kota, 2017 (Kamar)

No	Kab/Kota	KELAS HOTEL					
		Bintang 5	Bintang 4	Bintang 3	Bintang 2	Bintang 1	Seluruh Kelas
(1)	(2)	(3)	(4)	(5)	(6)	(7)	(8)
01	Kuantan Singingi	-	-	-	-	-	-
02	Indragiri Hulu	-	-	-	-	-	-
03	Indragiri Hilir *)	-	-	-	-	-	-
04	Pelalawan *)	-	-	-	-	-	-
05	Siak	-	-	-	37.690	-	37.690
06	Kampar *)	-	-	10.193	-	-	31.323
07	Rokan Hulu *)	-	-	-	-	-	-
08	Bengkalis *)	-	-	55.597	-	-	71.320
09	Rokan Hilir *)	-	-	-	-	-	-
10	Kep Meranti *)	-	-	-	-	-	-
11	Pekanbaru	167.115	310.932	676.188	161.746	74.986	1.390.967
12	Dumai *)	-	-	70.328	12.696	-	101.859
	<b>R i a u</b>	188.246	310.932	865.824	276.500	117.773	1.759.275

Sumber: BPS Provinsi Riau

Ket: \* kab/kota yang punya satu jenis hotel bintang, DATA nya tidak ditampilkan.

TABEL 22 Rata-rata Tamu Per Kamar Terpakai Pada Hotel Berbintang Menurut Kelas Hotel di Kabupaten/Kota, 2017 (Orang)

No	Kab/Kota	KELAS HOTEL					Seluruh Kelas
		Bintang 5	Bintang 4	Bintang 3	Bintang 2	Bintang 1	
(1)	(2)	(3)	(4)	(5)	(6)	(7)	(8)
01	Kuantan Singingi	-	-	-	-	-	-
02	Indragiri Hulu	-	-	-	-	-	-
03	Indragiri Hilir *)	-	-	-	-	-	-
04	Pelalawan *)	-	-	-	-	-	-
05	Siak	-	-	-	1,66	-	1,66
06	Kampar *)	-	-	2,02	-	-	2,27
07	Rokan Hulu *)	-	-	-	-	-	-
08	Bengkalis *)	-	-	2,21	-	-	2,18
09	Rokan Hilir *)	-	-	-	-	-	-
10	Kep Meranti *)	-	-	-	-	-	-
11	Pekanbaru	1,56	1,88	1,93	1,89	1,96	1,87
12	Dumai *)	-	-	1,93	1,00	-	1,67
	<b>R i a u</b>	1,66	1,88	1,91	1,88	1,80	1,87

Sumber: BPS Provinsi Riau

Ket: \* kab/kota yang punya satu jenis hotel bintang, DATA nya tidak ditampilkan.

TABEL 23 Tingkat Penghunian Kamar Hotel Non Bintang  
Menurut Kelompok Kamar Hotel di Kabupaten/Kota, 2017 (%)

No	Kab/Kota	KELOMPOK KAMAR				Total
		< 10	10 - 24	25 - 40	> 40	
(1)	(2)	(3)	(4)	(5)	(6)	(7)
01	Kuantan Singingi	21,49	16,40	41,23	19,74	20,40
02	Indragiri Hulu	35,47	27,24	24,53	19,24	26,04
03	Indragiri Hilir	15,68	48,06	32,79	82,57	44,38
04	Pelalawan	-	30,80	61,88	40,17	47,83
05	Siak	-	16,94	13,12	26,81	21,12
06	Kampar	112,07	18,19	-	-	49,84
07	Rokan Hulu	-	-	40,52	32,91	36,46
08	Bengkalis	-	15,43	35,21	26,74	30,79
09	Rokan Hilir	-	-	32,11	19,61	25,31
10	Kep Meranti	-	-	48,14	22,43	39,51
11	Pekanbaru	-	40,90	67,43	65,05	62,39
12	Dumai	-	28,73	16,66	21,70	21,47
	<b>R i a u</b>	48,51	31,31	41,76	41,36	38,96

Sumber: BPS Provinsi Riau

TABEL 24 Tingkat Pemakaian Tempat Tidur Hotel Non Bintang Menurut Kelompok Kamar Hotel di Kabupaten/Kota, 2017 (%)

No	Kab/Kota	KELOMPOK KAMAR				Total
		< 10	10 - 24	25 - 40	> 40	
(1)	(2)	(3)	(4)	(5)	(6)	(7)
01	Kuantan Singingi	18,92	16,50	51,75	18,41	19,77
02	Indragiri Hulu	33,65	26,53	22,91	19,58	25,31
03	Indragiri Hilir	24,88	55,32	26,91	92,70	50,84
04	Pelalawan	-	31,98	68,14	75,86	56,84
05	Siak	-	29,23	13,18	26,60	22,09
06	Kampar	83,53	22,31	-	-	51,38
07	Rokan Hulu	-	-	44,12	34,97	39,26
08	Bengkalis	-	31,85	28,72	31,03	29,52
09	Rokan Hilir	-	-	37,92	28,45	33,09
10	Kep Meranti	-	-	57,28	32,28	50,46
11	Pekanbaru	-	42,09	83,99	97,88	83,11
12	Dumai	-	30,17	23,04	20,42	23,38
	<b>R i a u</b>	48,62	33,62	45,29	51,23	43,79

Sumber: BPS Provinsi Riau



TABEL 25 Rata-rata Lama Menginap Tamu di Hotel Non Bintang Menurut Kelompok Kamar Hotel di Kabupaten/Kota, 2017 (Hari)

No	Kab/Kota	KELOMPOK KAMAR				Total
		< 10	10 - 24	25 - 40	> 40	
(1)	(2)	(3)	(4)	(5)	(6)	(7)
01	Kuantan Singingi	1,02	1,19	1,00	1,00	1,09
02	Indragiri Hulu	1,04	1,12	1,08	1,06	1,09
03	Indragiri Hilir	1,00	1,59	1,41	2,23	1,59
04	Pelalawan	-	1,06	1,37	1,44	1,31
05	Siak	-	1,20	1,40	1,99	1,73
06	Kampar	3,11	1,33	-	-	2,39
07	Rokan Hulu	-	-	2,19	2,61	2,37
08	Bengkalis	-	1,06	1,18	2,22	1,33
09	Rokan Hilir	-	-	5,07	2,11	3,13
10	Kep Meranti	-	-	2,28	2,07	2,24
11	Pekanbaru	-	1,73	1,42	1,52	1,51
12	Dumai	-	2,80	1,75	1,27	1,66
	<b>R i a u</b>	1,88	1,40	1,55	1,64	1,57

Sumber: BPS Provinsi Riau

TABEL 26 Rata-rata Lama Menginap Tamu Asing di Hotel Non Bintang Menurut Kelompok Kamar Hotel di Kabupaten/Kota, 2017 (Hari)

No	Kab/Kota	KELOMPOK KAMAR				Total
		< 10	10 - 24	25 - 40	> 40	
(1)	(2)	(3)	(4)	(5)	(6)	(7)
01	Kuantan Singingi	-	2,41	-	-	2,41
02	Indragiri Hulu	-	-	1,00	-	1,00
03	Indragiri Hilir	-	-	-	2,00	2,00
04	Pelalawan	-	-	1,00	-	1,00
05	Siak	-	1,00	-	1,81	1,49
06	Kampar	-	-	-	-	-
07	Rokan Hulu	-	-	-	-	-
08	Bengkalis	-	-	1,07	3,40	2,77
09	Rokan Hilir	-	-	5,67	-	5,67
10	Kep Meranti	-	-	-	1,24	1,24
11	Pekanbaru	-	3,43	1,91	1,35	1,87
12	Dumai	-	-	2,00	1,00	1,35
	<b>R i a u</b>	-	2,39	1,89	2,26	2,19

Sumber: BPS Provinsi Riau

TABEL 27 Rata-rata Lama Menginap Tamu Dalam Negeri di Hotel Non Bintang Menurut Kelompok Kamar Hotel di Kabupaten/Kota, 2017 (Hari)

No	Kab/Kota	KELOMPOK KAMAR				Total
		< 10	10 - 24	25 - 40	> 40	
(1)	(2)	(3)	(4)	(5)	(6)	(7)
01	Kuantan Singingi	1,02	1,18	1,00	1,00	1,09
02	Indragiri Hulu	1,04	1,12	1,08	1,06	1,09
03	Indragiri Hilir	1,00	1,59	1,41	2,23	1,59
04	Pelalawan	-	1,06	1,37	1,44	1,31
05	Siak	-	1,21	1,40	1,99	1,73
06	Kampar	3,11	1,33	-	-	2,39
07	Rokan Hulu	-	-	2,19	2,61	2,37
08	Bengkalis	-	1,06	1,18	2,20	1,32
09	Rokan Hilir	-	-	5,06	2,11	3,13
10	Kep Meranti	-	-	2,28	2,08	2,24
11	Pekanbaru	-	1,73	1,42	1,52	1,51
12	Dumai	-	2,80	1,75	1,27	1,66
	<b>R i a u</b>	1,88	1,40	1,55	1,64	1,57

Sumber: BPS Provinsi Riau

TABEL 28 Jumlah Tamu Pada Hotel Non Bintang  
Menurut Kelompok Kamar Hotel di Kabupaten/Kota, 2017 (Orang)

No	Kab/Kota	KELOMPOK KAMAR				Total
		< 10	10 - 24	25 - 40	> 40	
(1)	(2)	(3)	(4)	(5)	(6)	(7)
01	Kuantan Singingi	25.839	62.196	27.746	18.270	134.050
02	Indragiri Hulu	42.826	151.335	58.210	39.656	292.027
03	Indragiri Hilir	19.532	214.553	29.400	29.311	292.796
04	Pelalawan	-	39.231	106.914	22.477	168.622
05	Siak	-	9.295	17.664	41.213	68.172
06	Kampar	61.422	42.357	-	-	103.779
07	Rokan Hulu	-	-	72.244	54.341	126.586
08	Bengkalis	-	11.506	86.928	17.899	116.334
09	Rokan Hilir	-	-	16.720	31.366	48.086
10	Kep Meranti	-	-	45.901	10.652	56.553
11	Pekanbaru	-	71.611	285.981	507.558	865.149
12	Dumai	-	12.039	18.768	38.787	69.594
	<b>R i a u</b>	149.618	614.123	766.477	811.529	2.341.747

Sumber: BPS Provinsi Riau

TABEL 29 Jumlah Tamu Asing Pada Hotel Non Bintang Menurut Kelompok Kamar Hotel di Kabupaten/Kota, 2017 (Orang)

No	Kab/Kota	KELOMPOK KAMAR				Total
		< 10	10 - 24	25 - 40	> 40	
(1)	(2)	(3)	(4)	(5)	(6)	(7)
01	Kuantan Singingi	-	492	-	-	492
02	Indragiri Hulu	-	-	72	-	72
03	Indragiri Hilir	-	-	-	5	5
04	Pelalawan	-	-	36	-	36
05	Siak	-	48	-	75	123
06	Kampar	-	-	-	-	-
07	Rokan Hulu	-	-	-	-	-
08	Bengkalis	-	-	113	305	418
09	Rokan Hilir	-	-	48	-	48
10	Kep Meranti	-	-	-	120	120
11	Pekanbaru	-	56	258	188	502
12	Dumai	-	-	9	16	25
	<b>R i a u</b>	-	597	537	708	1.842

Sumber: BPS Provinsi Riau

TABEL 30 Jumlah Tamu Dalam Negeri Pada Hotel Non Bintang Menurut Kelompok Kamar Hotel di Kabupaten/Kota, 2017 (Orang)

No	Kab/Kota	KELOMPOK KAMAR				Total
		< 10	10 - 24	25 - 40	> 40	
(1)	(2)	(3)	(4)	(5)	(6)	(7)
01	Kuantan Singingi	25.839	61.703	27.746	18.270	133.557
02	Indragiri Hulu	42.826	151.335	58.138	39.656	291.955
03	Indragiri Hilir	19.532	214.553	29.400	29.306	292.791
04	Pelalawan	-	39.231	106.878	22.477	168.586
05	Siak	-	9.247	17.664	41.138	68.049
06	Kampar	61.422	42.357	-	-	103.779
07	Rokan Hulu	-	-	72.244	54.341	126.586
08	Bengkalis	-	11.506	86.815	17.595	115.916
09	Rokan Hilir	-	-	16.672	31.366	48.038
10	Kep Meranti	-	-	45.901	10.533	56.433
11	Pekanbaru	-	71.554	285.722	507.370	864.647
12	Dumai	-	12.039	18.760	38.770	69.569
	<b>R i a u</b>	149.618	613.526	765.939	810.822	2.339.905

Sumber: BPS Provinsi Riau

TABEL 31 Distribusi Jumlah Tamu Asing Pada Hotel Non Bintang Menurut Kelompok Kamar Hotel di Kabupaten/Kota, 2017 (%)

No	Kab/Kota	KELOMPOK KAMAR				Total
		< 10	10 - 24	25 - 40	> 40	
(1)	(2)	(3)	(4)	(5)	(6)	(7)
01	Kuantan Singingi	-	100,00	-	-	100,00
02	Indragiri Hulu	-	-	100,00	-	100,00
03	Indragiri Hilir	-	-	-	100,00	100,00
04	Pelalawan	-	-	100,00	-	100,00
05	Siak	-	39,23	-	60,77	100,00
06	Kampar	-	-	-	-	-
07	Rokan Hulu	-	-	-	-	-
08	Bengkalis	-	-	27,05	72,95	100,00
09	Rokan Hilir	-	-	100,00	-	100,00
10	Kep Meranti	-	-	-	100,00	100,00
11	Pekanbaru	-	11,25	51,42	37,33	100,00
12	Dumai	-	-	34,97	65,03	100,00
	<b>R i a u</b>	-	32,42	29,16	38,43	100,00

Sumber: BPS Provinsi Riau

TABEL 32 Distribusi Jumlah Tamu Dalam Negeri Pada Hotel Non Bintang Menurut Kelompok Kamar Hotel di Kabupaten/Kota, 2017 (%)

No	Kab/Kota	KELOMPOK KAMAR				Total
		< 10	10 - 24	25 - 40	> 40	
(1)	(2)	(3)	(4)	(5)	(6)	(7)
01	Kuantan Singingi	19,35	46,20	20,77	13,68	100,00
02	Indragiri Hulu	14,67	51,84	19,91	13,58	100,00
03	Indragiri Hilir	6,67	73,28	10,04	10,01	100,00
04	Pelalawan	-	23,27	63,40	13,33	100,00
05	Siak	-	13,59	25,96	60,45	100,00
06	Kampar	59,19	40,81	-	-	100,00
07	Rokan Hulu	-	-	57,07	42,93	100,00
08	Bengkalis	-	9,93	74,89	15,18	100,00
09	Rokan Hilir	-	-	34,70	65,30	100,00
10	Kep Meranti	-	-	81,34	18,66	100,00
11	Pekanbaru	-	8,28	33,04	58,68	100,00
12	Dumai	-	17,31	26,97	55,73	100,00
	<b>R i a u</b>	6,39	26,22	32,73	34,65	100,00

Sumber: BPS Provinsi Riau



TABEL 33 Jumlah Malam Tamu Pada Hotel Non Bintang Menurut Kelompok Kamar Hotel di Kabupaten/Kota, 2017 (Malam)

No	Kab/Kota	KELOMPOK KAMAR				Total
		< 10	10 - 24	25 - 40	> 40	
(1)	(2)	(3)	(4)	(5)	(6)	(7)
01	Kuantan Singingi	26.405	73.702	27.746	18.270	146.121
02	Indragiri Hulu	44.566	168.801	62.797	41.945	318.109
03	Indragiri Hilir	19.532	340.723	41.310	65.355	466.919
04	Pelalawan	-	41.684	146.392	32.447	220.523
05	Siak	-	11.192	24.662	82.158	118.012
06	Kampar	191.139	56.454	-	-	247.593
07	Rokan Hulu	-	-	158.114	141.751	299.865
08	Bengkalis	-	12.160	102.448	39.813	154.421
09	Rokan Hilir	-	-	84.698	66.038	150.736
10	Kep Meranti	-	-	104.462	22.095	126.556
11	Pekanbaru	-	123.956	405.490	773.138	1.302.583
12	Dumai	-	33.761	32.921	49.069	115.751
	<b>R i a u</b>	281.641	862.432	1.191.039	1.332.077	3.667.190

Sumber: BPS Provinsi Riau

TABEL 34 Jumlah Malam Tamu Asing Pada Hotel Non Bintang Menurut Kelompok Kamar Hotel di Kabupaten/Kota, 2017 (Malam)

No	Kab/Kota	KELOMPOK KAMAR				Total
		< 10	10 - 24	25 - 40	> 40	
(1)	(2)	(3)	(4)	(5)	(6)	(7)
01	Kuantan Singingi	-	1.186	-	-	1.186
02	Indragiri Hulu	-	-	72	-	72
03	Indragiri Hilir	-	-	-	9	9
04	Pelalawan	-	-	36	-	36
05	Siak	-	48	-	136	184
06	Kampar	-	-	-	-	-
07	Rokan Hulu	-	-	-	-	-
08	Bengkalis	-	-	121	1.036	1.157
09	Rokan Hilir	-	-	274	-	274
10	Kep Meranti	-	-	-	148	148
11	Pekanbaru	-	194	492	253	939
12	Dumai	-	-	18	16	34
	<b>R i a u</b>	-	1.428	1.014	1.598	4.041

Sumber: BPS Provinsi Riau

TABEL 35 Jumlah Malam Tamu Dalam Negeri Pada Hotel Non Bintang Menurut Kelompok Kamar Hotel di Kabupaten/Kota, 2017 (Malam)

No	Kab/Kota	KELOMPOK KAMAR				Total
		< 10	10 - 24	25 - 40	> 40	
(1)	(2)	(3)	(4)	(5)	(6)	(7)
01	Kuantan Singingi	26.405	72.516	27.746	18.270	144.935
02	Indragiri Hulu	44.566	168.801	62.725	41.945	318.037
03	Indragiri Hilir	19.532	340.723	41.310	65.346	466.910
04	Pelalawan	-	41.684	146.355	32.447	220.486
05	Siak	-	11.143	24.662	82.022	117.827
06	Kampar	191.139	56.454	-	-	247.593
07	Rokan Hulu	-	-	158.114	141.751	299.865
08	Bengkalis	-	12.160	102.327	38.777	153.264
09	Rokan Hilir	-	-	84.423	66.038	150.461
10	Kep Meranti	-	-	104.462	21.947	126.409
11	Pekanbaru	-	123.762	404.998	772.884	1.301.644
12	Dumai	-	33.761	32.904	49.052	115.717
	<b>R i a u</b>	281.641	861.004	1.190.025	1.330.479	3.663.149

Sumber: BPS Provinsi Riau

TABEL 36 Jumlah Malam Kamar Terpakai Pada Hotel Non Bintang Menurut Kelompok Kamar Hotel di Kabupaten/Kota, 2017 (Malam)

No	Kab/Kota	KELOMPOK KAMAR				Total
		< 10	10 - 24	25 - 40	> 40	
(1)	(2)	(3)	(4)	(5)	(6)	(7)
01	Kuantan Singingi	15.356	33.478	15.215	9.319	73.367
02	Indragiri Hulu	22.533	85.903	35.075	21.626	165.137
03	Indragiri Hilir	10.353	180.135	30.760	34.610	255.858
04	Pelalawan	-	27.596	80.448	15.809	123.852
05	Siak	-	6.487	12.204	42.654	61.345
06	Kampar	86.870	27.725	-	-	114.594
07	Rokan Hulu	-	-	76.188	70.664	146.851
08	Bengkalis	-	5.890	70.133	19.444	95.467
09	Rokan Hilir	-	-	42.988	31.366	74.355
10	Kep Meranti	-	-	49.703	11.702	61.406
11	Pekanbaru	-	60.202	208.604	391.634	660.440
12	Dumai	-	16.921	15.955	30.652	63.528
	<b>R i a u</b>	135.111	444.337	637.273	679.479	1.896.200

Sumber: BPS Provinsi Riau

TABEL 37 Rata-rata Tamu Per Kamar Terpakai Pada Hotel Non Bintang Menurut Kelompok Kamar Hotel di Kabupaten/Kota, 2017 (Orang)

No	Kab/Kota	KELOMPOK KAMAR				Total
		< 10	10 - 24	25 - 40	> 40	
(1)	(2)	(3)	(4)	(5)	(6)	(7)
01	Kuantan Singingi	1,72	2,20	1,82	1,96	1,99
02	Indragiri Hulu	1,98	1,97	1,79	1,94	1,93
03	Indragiri Hilir	1,89	1,89	1,34	1,89	1,82
04	Pelalawan	-	1,51	1,82	2,05	1,78
05	Siak	-	1,73	2,02	1,93	1,92
06	Kampar	2,20	2,04	-	-	2,16
07	Rokan Hulu	-	-	2,08	2,01	2,04
08	Bengkalis	-	2,06	1,46	2,05	1,62
09	Rokan Hilir	-	-	1,97	2,11	2,03
10	Kep Meranti	-	-	2,10	1,89	2,06
11	Pekanbaru	-	2,06	1,94	1,97	1,97
12	Dumai	-	2,00	2,06	1,60	1,82
	<b>R i a u</b>	2,08	1,94	1,87	1,96	1,93

Sumber: BPS Provinsi Riau







# DATA

## MENCERDASKAN BANGSA

<https://riau.bps.go.id>



BADAN PUSAT STATISTIK PROVINSI RIAU  
Jl. Pattimura No.12 Kota Pekanbaru Kode Pos 28131  
Telp. (0761) 23042 – 21336  
e-mail: bps1400@bps.go.id