

# TINGKAT PENGHUNIAN KAMAR AKOMODASI PROVINSI BALI 2023

Volume 32, 2024





# **TINGKAT PENGHUNIAN KAMAR AKOMODASI PROVINSI BALI 2023**

*Volume 32, 2024*

<https://bali.bps.go.id>



# TINGKAT PENGHUNIAN KAMAR AKOMODASI PROVINSI BALI 2023

Volume 32, 2024

**Katalog** : 8403001.51

**ISSN** : 2355-3057

**Nomor Publikasi** : 51000.24050

**Ukuran Buku** : 14,8 cm x 21 cm

**Jumlah Halaman** : xiv+63 halaman

**Penyusun Naskah**: BPS Provinsi Bali.

**Penyunting** : BPS Provinsi Bali.

**Pembuat Kover** : BPS Provinsi Bali.

**Penerbit** : ©BPS Provinsi Bali

**Sumber Ilustrasi** : freepik.com

Dilarang mereproduksi dan/atau menggandakan sebagian atau seluruh isi buku ini untuk tujuan komersial tanpa izin tertulis dari Badan Pusat Statistik Provinsi Bali.

ISSN 2355-3057

Tim Penyusun  
**Tingkat Penghunian Kamar Akomodasi  
Provinsi Bali 2023**

Volume 32, 2024

**Pengarah:**

Kadek Agus Wirawan, S.E., M.Agb

**Penanggung Jawab:**

I Made Juli Ardana, SST., M.Si.

**Penyunting:**

Dwi Yustiani, SST., M.M.

**Penulis Naskah:**

Putu Wira Wirbuana, SST., M.P.P.

**Pengolah Data:**

Putu Wira Wirbuana, SST., M.P.P.

**Penata Letak:**

Putu Wira Wirbuana, SST., M.P.P.



## KATA PENGANTAR

Publikasi “Tingkat Penghunian Kamar Akomodasi Provinsi Bali 2023” merupakan publikasi tahunan yang diterbitkan oleh Badan Pusat Statistik (BPS) Provinsi Bali. Data yang disajikan dalam publikasi ini meliputi tingkat penghunian kamar hotel, jumlah tamu yang menginap, rata-rata lama tamu menginap, malam kamar terpakai, malam tamu menginap, dan tingkat pemakaian tempat tidur.

Data dan informasi yang disajikan dalam publikasi ini diperoleh dari Survei Hotel Bulanan (VHT-S) yang dilaksanakan BPS. Survei tersebut dilaksanakan setiap bulan pada tahun 2023 terhadap seluruh hotel bintang dan sebagian hotel nonbintang di Provinsi Bali.

Penghargaan dan ucapan terima kasih disampaikan kepada semua pihak yang telah membantu dan mendukung pelaksanaan pengumpulan data hotel yang digunakan pada penyusunan publikasi ini. Publikasi ini diharapkan dapat bermanfaat bagi pemangku kepentingan terkait, baik swasta maupun pemerintah, untuk digunakan sebagai bahan evaluasi dan perencanaan pembangunan pariwisata.

Kritik dan saran membangun sangat diharapkan untuk perbaikan dan penyempurnaan publikasi ini.

Denpasar, Oktober 2024  
Plt. Kepala Badan Pusat Statistik  
Provinsi Bali



**Kadek Agus Wirawan, S.E., M.Agb**





**DAFTAR ISI**  
**Tingkat Penghunian Kamar Akomodasi**  
**Provinsi Bali 2023**  
Volume 32, 2024

<b>KATA PENGANTAR</b> .....	v
<b>DAFTAR ISI</b> .....	vii
<b>DAFTAR GAMBAR</b> .....	ix
<b>DAFTAR LAMPIRAN</b> .....	xi
<b>BAB 1. PENDAHULUAN</b> .....	1
1.1 Latar Belakang.....	3
1.2 Tujuan.....	7
1.3 Cakupan.....	8
1.4 Konsep dan Definisi.....	8
1.4.1 Usaha Penyedia Akomodasi.....	8
1.4.2 Usaha Hotel.....	9
1.4.3 Hotel Bintang.....	9
1.4.4 Hotel Nonbintang.....	10
1.4.5 Tingkat Penghunian Kamar Hotel (TPK).....	10
1.4.6 Tingkat Pemakaian Tempat Tidur (TPTT).....	10
1.4.7 Rata-rata Lamanya Tamu Menginap.....	10
<b>BAB 2. ULASAN RINGKAS</b> .....	15
2.1 Jumlah Hotel dan Akomodasi Lainnya.....	15
2.2 Tingkat Penghunian Kamar Hotel.....	21
2.3 Rata-rata Lama Tamu Menginap.....	24
<b>DAFTAR PUSTAKA</b> .....	29
<b>LAMPIRAN</b> .....	33



## DAFTAR GAMBAR

Gambar 1	Perbandingan Jumlah Hotel Bintang dan Nonbintang di Provinsi Bali, 2023.....	16
Gambar 2	Jumlah Hotel Bintang Menurut Klasifikasi Hotel di Provinsi Bali, 2023.....	17
Gambar 3	Jumlah Hotel Bintang Menurut Kabupaten/Kota di Provinsi Bali, 2023.....	18
Gambar 4	Jumlah Hotel Nonbintang Menurut Kabupaten/ Kota di Provinsi Bali, 2023 .....	19
Gambar 5	Jumlah Kamar Hotel Menurut Jenis Hotel di Provinsi Bali, 2023.....	20
Gambar 6	Jumlah Tempat Tidur Menurut Jenis Hotel di Provinsi Bali, 2023.....	20
Gambar 7	Tingkat Penghunian Kamar di Provinsi Bali Berdasarkan Klasifikasi (persen), 2022-2023 .....	22
Gambar 8	Perkembangan Tingkat Penghunian Kamar di Provinsi Bali per Bulan, 2023.....	23
Gambar 9	Rata-rata Lama Tamu Menginap di Provinsi Bali (hari), 2023 .....	24
Gambar 10	Perkembangan Rata-rata Lama Tamu Menginap di Provinsi Bali per Bulan (hari), 2023.....	25
Gambar 11	Perkembangan Rata-rata Lama Menginap Tamu Asing di Provinsi Bali per Bulan (hari), 2023.....	26
Gambar 12	Perkembangan Rata-rata Lama Menginap Tamu Domestik di Provinsi Bali per Bulan (hari), 2023.....	27



## DAFTAR LAMPIRAN

Lampiran	Halaman
1.	Jumlah Hotel/Akomodasi Lainnya, Kamar, dan Tempat Tidur di Provinsi Bali, 2023 ..... 35
2.	Persentase Tingkat Penghunian Kamar Hotel Dirinci Menurut Jenis Hotel di Provinsi Bali, 2023..... 36
3.	Persentase Tingkat Pemakaian Tempat Tidur Dirinci Menurut Jenis Hotel di Provinsi Bali, 2023..... 37
4.	Rata-rata Lama Tamu Asing dan Domestik Menginap Dirinci Menurut Jenis Hotel di Provinsi Bali, 2023..... 38
5.	Rata-rata Lama Tamu Asing Menginap Dirinci Menurut Jenis Hotel di Provinsi Bali, 2023..... 39
6.	Rata-Rata Lama Tamu Domestik Menginap Dirinci Menurut Jenis Hotel di Provinsi Bali, 2023..... 40
7.	Perbandingan Tamu Asing (AS) dan Domestik (D) yang Datang ke Hotel Dirinci Menurut Jenis Hotel di Provinsi Bali, 2023..... 41
8.	Jumlah Malam Kamar Terpakai ( <i>Room Night Occupied</i> ) Dirinci Menurut Jenis Hotel di Provinsi Bali, 2023..... 42
9.	Banyaknya Malam Tamu ( <i>Guest Night</i> ) Dirinci Menurut Jenis Hotel di Provinsi Bali, 2023..... 43
10.	Tingkat Penghunian Kamar Hotel Berbintang Dirinci Menurut Kelas Hotel di Provinsi Bali, 2023 ..... 44
11.	Persentase Tingkat Pemakaian Tempat Tidur Hotel Berbintang Dirinci Menurut Kelas Hotel di Provinsi Bali, 2023..... 45

<b>Lampiran</b>	<b>Halaman</b>
12.	Rata-Rata Lama Tamu Asing dan Domestik Menginap Pada Hotel Bintang Dirinci Menurut Kelas Hotel di Provinsi Bali, 2023..... 46
13.	Rata-Rata Lama Tamu Asing Menginap Pada Hotel Bintang Dirinci Menurut Kelas Hotel di Provinsi Bali, 2023..... 47
14.	Rata-Rata Lama Tamu Domestik Menginap Pada Hotel Berbintang Dirinci Menurut Kelas Hotel di Provinsi Bali, 2023..... 48
15.	Perbandingan Tamu Asing (AS) dan Domestik (D) yang Datang Pada Hotel Berbintang Dirinci Menurut Kelas Hotel di Provinsi Bali, 2023..... 49
16.	Banyaknya Malam Kamar Terpakai ( <i>Room Night Occupied</i> ) Pada Hotel Berbintang Dirinci Menurut Kelas Hotel di Provinsi Bali, 2023..... 51
17.	Banyaknya Malam Tamu ( <i>Guest Night</i> ) Pada Hotel Berbintang Dirinci Menurut Kelas di Provinsi Bali, 2023..... 52
18.	Tingkat Penghunian Kamar (TPK) Hotel Nonbintang, Rata-Rata Lama Tamu Menginap (RLM) Dirinci Per Bulan di Provinsi Bali, 2023..... 53
19.	Rata-Rata Lama Tamu Asing (RLM Asing) Menginap dan Rata-Rata Lama Tamu Domestik Menginap (RLM Domestik) pada Hotel Nonbintang Dirinci Menurut Per Bulan di Provinsi Bali, 2023..... 54
20.	Tingkat Penghunian Kamar Hotel Nonbintang Dirinci Menurut Kabupaten/Kota Per Bulan di Provinsi Bali, 2023..... 55
21.	Rata-Rata Lama Tamu Asing dan Domestik Menginap Hotel Nonbintang Dirinci Menurut Kabupaten/Kota Per Bulan di Provinsi Bali, 2023..... 57

<b>Lampiran</b>	<b>Halaman</b>
22.	Rata-Rata Lama Tamu Asing Menginap Hotel Nonbintang Dirinci Menurut Kabupaten/Kota Per Bulan di Provinsi Bali, 2023 ..... 59
23.	Rata-Rata Lama Tamu Domestik Menginap Hotel Nonbintang Dirinci Menurut Kabupaten/ Kota Per Bulan di Provinsi Bali, 2023..... 61
24.	Persentase Tingkat Pemakaian Tempat Tidur Hotel Nonbintang Dirinci Menurut Kelompok Kamar Per Kabupaten/Kota di Provinsi Bali, 2023..... 63

<https://bali.bps.go.id>







# BAB I PENDAHULUAN



# BAB I

## PENDAHULUAN

### 1.1 Latar Belakang

Sektor pariwisata memiliki peran yang sangat signifikan dalam konteks ekonomi dan sosio-kultural Indonesia. Dalam ranah ekonomi, pariwisata telah menjadi salah satu pilar utama pertumbuhan ekonomi nasional. Sektor ini terbukti mampu memberikan kontribusi yang signifikan dan nilai tambah bagi perekonomian Indonesia. Pada tahun 2019, berdasarkan *Tourism Satellite Account* yang dihitung oleh Badan Pusat Statistik (BPS), kontribusi sektor pariwisata terhadap PDB Indonesia mencapai Rp 786,3 triliun, atau sekitar 4,97 persen dari total PDB.

Selain meningkatkan perekonomian, sektor pariwisata juga memberikan kontribusi signifikan dalam penyerapan tenaga kerja. Industri ini mencakup berbagai subsektor, seperti akomodasi, penyediaan makanan dan minuman, atraksi wisata, transportasi, dan lainnya. Pada tahun 2022, terdapat 22,89 juta tenaga kerja di sektor pariwisata, atau sekitar 16,92 persen dari total tenaga kerja nasional. Selama periode 2018-2022, rata-rata pertumbuhan tenaga kerja di sektor ini mencapai 4,15 persen per tahun.

Sektor pariwisata yang sebelumnya tumbuh pesat sempat mengalami keterpurukan yang signifikan akibat pandemi Covid-19. Pada tahun 2020, sektor ini mencatat penurunan kunjungan wisatawan sebesar 74,84 persen, yang mengakibatkan kontribusi pariwisata terhadap PDB Indonesia merosot hingga hanya 2,24 persen. Namun, pada tahun 2022-2023, sektor pariwisata mulai menunjukkan tanda-tanda pemulihan. Dengan dilonggarkannya pembatasan perjalanan dan dibukanya kembali akses keluar-masuk Indonesia, kunjungan wisatawan mulai meningkat secara signifikan.

Dengan meredanya dampak Covid-19 dan pelonggaran pembatasan oleh pemerintah, kunjungan wisatawan mancanegara perlahan kembali tumbuh. Pada tahun 2022, jumlah kunjungan wisatawan mancanegara meningkat menjadi 5,89 juta, setelah anjlok drastis selama dua tahun berturut-turut akibat pandemi. Pada tahun 2020 dan 2021, jumlah kunjungan masing-masing tercatat hanya 4,05 juta dan 1,56 juta, jauh di bawah angka kunjungan sebelum pandemi yang mencapai 16,11 juta pada tahun 2019. Pembukaan bertahap akses masuk bagi pelaku perjalanan internasional melalui jalur udara, laut, dan darat yang dilakukan oleh pemerintah turut mendorong peningkatan kunjungan wisatawan. Bahkan, tahun 2023 kunjungan wisatawan mancanegara tercatat mencapai 11,68 juta kunjungan. Peningkatan ini tidak terlepas dari berbagai kebijakan yang telah diterapkan oleh pemerintah Indonesia dalam rangka meningkatkan kontribusi wisatawan mancanegara

dalam sektor pariwisata dengan memerhatikan situasi perkembangan Covid-19 yang terjadi, baik di dalam maupun luar negeri.

Provinsi Bali merupakan salah satu daerah di Indonesia yang menjadikan pariwisata sebagai sektor utama penggerak perekonomian. Hal ini tidak terlepas dari potensi pariwisata yang luar biasa yang dimiliki Bali. Selain menjadi destinasi favorit bagi wisatawan domestik, Bali juga merupakan salah satu tujuan utama wisatawan mancanegara. Berbagai nominasi dan penghargaan telah diraih Bali, termasuk beberapa destinasi yang masuk dalam nominasi kategori destinasi terbaik dunia. Potensi ini menjadikan sektor pariwisata di Bali sebagai primadona, dengan kontribusi besar dalam menyerap tenaga kerja.

Sektor pariwisata memiliki keterkaitan erat dengan sektor-sektor pendukung, salah satunya adalah sektor jasa akomodasi. Pesatnya perkembangan pariwisata di Bali tercermin dari peningkatan jumlah hotel berbintang yang lebih dari dua kali lipat dalam sepuluh tahun terakhir. Pada tahun 2009, Bali memiliki 149 hotel berbintang, dan jumlah ini meningkat menjadi 507 hotel pada tahun 2019. Namun, pandemi Covid-19 memberikan dampak besar pada sektor akomodasi, khususnya hotel. Pada tahun 2020, hanya 380 hotel berbintang yang mampu bertahan di tengah kesulitan ekonomi akibat pandemi. Di tahun 2021, sektor perhotelan mulai pulih, dengan peningkatan jumlah hotel berbintang yang beroperasi

menjadi 403. Pemulihan ini terus berlanjut, dan pada tahun 2022, jumlah hotel berbintang yang beroperasi meningkat menjadi 498. Peningkatan jumlah hotel ini juga semakin menunjukkan tren yang positif seiring dengan kembali meningkatnya pariwisata di Bali.

Dampak pandemi Covid-19 sangat dirasakan oleh perekonomian Provinsi Bali. Pada tahun 2020, Bali mengalami kontraksi ekonomi sebesar 9,34 persen, dan kembali terkontraksi sebesar 2,46 persen pada tahun berikutnya. Kedua tahun tersebut mencerminkan dampak merugikan yang ditimbulkan pandemi, terutama pada sektor pariwisata yang merupakan tulang punggung perekonomian Bali. Penurunan ekonomi ini erat kaitannya dengan menurunnya aktivitas pariwisata, yang terlihat dalam pertumbuhan negatif sektor-sektor terkait, seperti Kategori H (Transportasi dan Perdagangan) dan Kategori I (Penyediaan Akomodasi dan Makan Minum). Pada tahun 2021, Kategori H mengalami kontraksi sebesar 17,68 persen, sementara Kategori I, yang mencakup hotel dan restoran, terkontraksi sebesar 10,24 persen. Sebaliknya, pada tahun 2022, kondisi perekonomian Bali mulai membaik, ditandai dengan pertumbuhan PDRB sebesar 4,84 persen. Peningkatan ini ikut disumbang oleh pertumbuhan sektor penyediaan akomodasi dan makan minum sebesar 13,84 persen serta sektor transportasi yang tumbuh 21,55 persen. Begitupula pada tahun 2023, PDRB Bali tercatat kembali tumbuh 5,71 persen yang disumbang oleh pertumbuhan sektor penyediaan akomodasi dan makan minum

sebesar 16,16 persen serta sektor transportasi yang tumbuh 25,29 persen.

Pengembangan sektor pariwisata tidak dapat dipisahkan dari pengembangan komponen-komponen penunjang, salah satunya adalah usaha perhotelan atau akomodasi. Publikasi ini menyajikan berbagai indikator terkait kepariwisataan di Provinsi Bali, khususnya yang berhubungan dengan usaha hotel dan akomodasi. Indikator dan informasi pokok yang disajikan mencakup perkembangan jumlah hotel atau akomodasi lainnya, tingkat penghunian kamar, serta rata-rata lama menginap tamu.

## 1.2 Tujuan

Penyajian Publikasi Tingkat Penghunian Kamar Akomodasi Provinsi Bali 2023 dimaksudkan untuk memberikan informasi terkait dengan data tingkat penghunian kamar, rata-rata lama menginap, dan perkembangan jumlah hotel/akomodasi lainnya di Provinsi Bali. Diharapkan data tersebut bermanfaat sebagai bahan pertimbangan bagi perencanaan, evaluasi, dan pengambilan keputusan pembangunan dan pengembangan sektor pariwisata di masa yang akan datang.

### 1.3 Cakupan

Data yang disajikan dalam publikasi ini merupakan hasil pengolahan dan penghitungan/estimasi yang mencakup hotel/akomodasi lainnya yang tersebar di seluruh kabupaten/kota di Provinsi Bali.

### 1.4 Konsep dan Definisi

#### 1.4.1 Usaha Penyedia Akomodasi

Usaha Penyedia Akomodasi dalam publikasi ini didefinisikan sebagai usaha yang menyediakan akomodasi untuk pengunjung dan pelancong lainnya. Usaha penyediaan akomodasi ini dapat berupa penyediaan fasilitas akomodasi saja atau fasilitas akomodasi yang disertai dengan fasilitas makanan dan minuman. Termasuk penyediaan akomodasi dengan *furniture*, lengkap dengan dapur, dengan atau tanpa jasa pramuwisma dan sering kali termasuk beberapa tambahan jasa dan fasilitas seperti fasilitas parkir, binatu, kolam renang, ruang olah raga, fasilitas rekreasi, dan ruang rapat. Usaha penyediaan akomodasi yang dicakup disini berupa usaha penyedia akomodasi jangka pendek, khususnya untuk harian atau mingguan yang berbentuk usaha hotel.



### 1.4.2 Usaha Hotel

Usaha Hotel didefinisikan sebagai usaha penyediaan akomodasi berupa kamar-kamar di dalam suatu bangunan, yang dapat dilengkapi dengan jasa pelayanan makan dan minum, kegiatan hiburan dan/atau fasilitas lainnya secara harian dengan tujuan memperoleh keuntungan.

### 1.4.3 Hotel Bintang

Hotel bintang adalah usaha penyediaan akomodasi jangka pendek yang memenuhi ketentuan sebagai hotel bintang dan ditetapkan oleh instansi khusus yang membinanya. Dalam Permen Parekraf RI no. PM.53/HM.001/ MPEK/2013, disebutkan bahwa standar usaha hotel meliputi:

- a. **Aspek Produk Usaha Hotel** adalah fasilitas akomodasi berupa kamar-kamar yang dapat dilengkapi dengan jasa pelayanan makan dan minum, dan/atau fasilitas lainnya.
- b. **Aspek Pelayanan Usaha Hotel** adalah suatu proses yang memberikan kemudahan melalui prosedur standar pelayanan.
- c. **Aspek Pengelolaan Usaha Hotel** adalah suatu sistem tata kelola dalam menjalankan seluruh kegiatan dalam rangka pencapaian tujuan usaha.

Usaha hotel bintang mencakup kelas hotel bintang satu, dua, tiga, empat, dan lima (BPS, 2017).

#### **1.4.4 Hotel Nonbintang**

Hotel Nonbintang dapat disebut juga sebagai hotel melati. Kelompok ini mencakup usaha penyediaan jasa layanan penginapan bagi umum yang dikelola secara komersial dengan menggunakan sebagian atau seluruh bagian bangunan yang telah memenuhi ketentuan sebagai hotel melati yang ditetapkan dalam surat keputusan instansi yang membinanya.

#### **1.4.5 Tingkat Penghunian Kamar Hotel (TPK)**

Tingkat Penghunian Kamar Hotel (TPK) didefinisikan sebagai jumlah kamar yang telah disewakan atau dihuni dibandingkan dengan jumlah kamar yang tersedia di hotel tersebut (dalam persen).

#### **1.4.6 Tingkat Pemakaian Tempat Tidur (TPTT)**

Tingkat Pemakaian Tempat Tidur (TPTT) didefinisikan sebagai jumlah tempat tidur hotel yang telah disewakan atau digunakan dibandingkan dengan jumlah tempat tidur yang tersedia di hotel itu (dalam persen).

#### **1.4.7 Rata-rata Lamanya Tamu Menginap**

Rata-rata Lamanya Tamu Menginap didefinisikan sebagai banyaknya malam tempat tidur yang dipakai dibagi dengan banyaknya tamu yang datang menginap. Rata-rata lamanya tamu

menginap ini dapat dibedakan antara tamu asing dan tamu domestik.

- a. Rata-rata lamanya tamu asing menginap adalah banyaknya malam tempat tidur yang dipakai oleh tamu asing dibagi dengan banyaknya tamu asing yang menginap.
- b. Rata-rata lama tamu domestik menginap adalah banyaknya malam tempat tidur yang dipakai oleh tamu domestik dibagi dengan banyaknya tamu domestik yang menginap.





# BAB II

# ULASAN RINGKAS



## BAB II

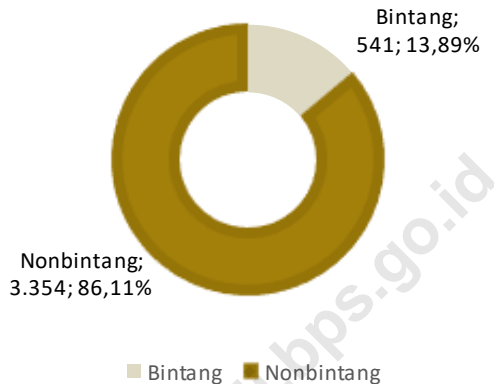
# ULASAN RINGKAS

### 2.1 Jumlah Hotel dan Akomodasi Lainnya

Tahun 2023, keadaan perekonomian Bali semakin membaik. Dibukanya pintu masuk pelaku perjalanan luar negeri, baik via udara, laut, dan darat yang dilakukan oleh pemerintah mulai memberikan dampak terhadap meningkatnya kunjungan wisatawan mancanegara ke Bali. Selain itu, pelonggaran peraturan yang mengatur perjalanan dalam negeri juga meningkatkan mobilitas wisatawan Nusantara. Hal ini memberikan manfaat kepada pelaku usaha pariwisata salah satunya yang bergerak pada sektor penyediaan akomodasi, yaitu meningkatnya tingkat hunian kamar yang dimiliki oleh masing-masing jasa akomodasi.

Pada tahun 2022, jumlah hotel bintang yang ada di wilayah Provinsi Bali tercatat sebanyak 498 hotel bintang yang tersebar di beberapa Kabupaten/Kota di Provinsi Bali. Jumlah hotel bintang ini mengalami kenaikan dibandingkan tahun 2021 yang tercatat sebanyak 403 hotel bintang. Walaupun terjadi kenaikan, angka ini masih jauh dibandingkan keadaan sebelum terjadinya pandemi Covid-19 dimana pada tahun 2019 jumlah hotel bintang di provinsi Bali mencapai 507 hotel bintang. Hal ini menunjukkan bahwa masih belum pulihnya

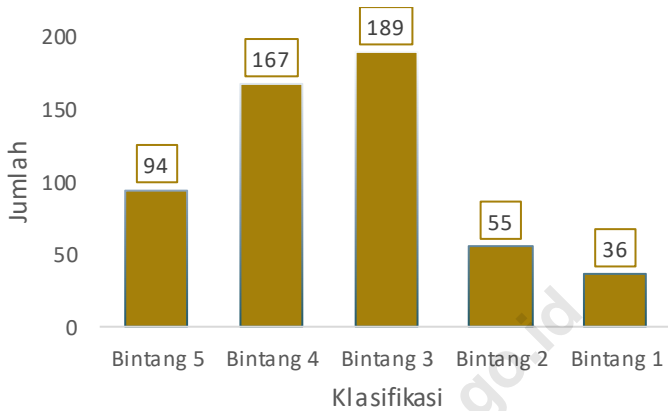
sektor akomodasi di Bali walaupun secara tren mulai menunjukkan perbaikan.



Gambar 1  
Perbandingan Jumlah Hotel Bintang dan Nonbintang di  
Provinsi Bali, 2023

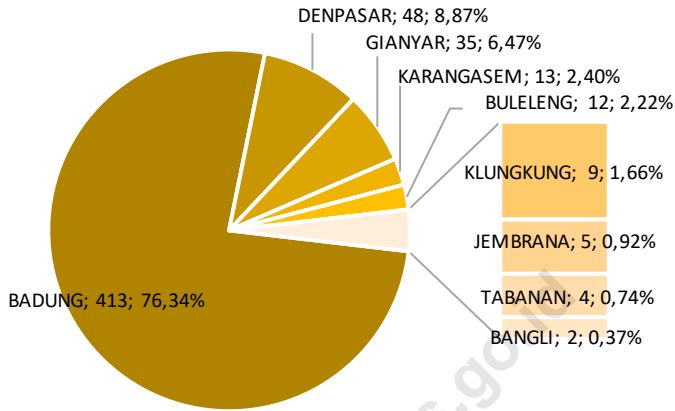
Apabila dirinci menurut jenis hotel yaitu hotel bintang dan nonbintang, tercatat bahwa jumlah hotel bintang di Provinsi Bali tahun 2023 sebanyak 541 unit hotel atau sebesar 13,89 persen. Sementara itu, sebanyak 86,11 persen merupakan hotel nonbintang, atau sebanyak 3.354 unit hotel dari total keseluruhan hotel yang ada di Provinsi Bali.





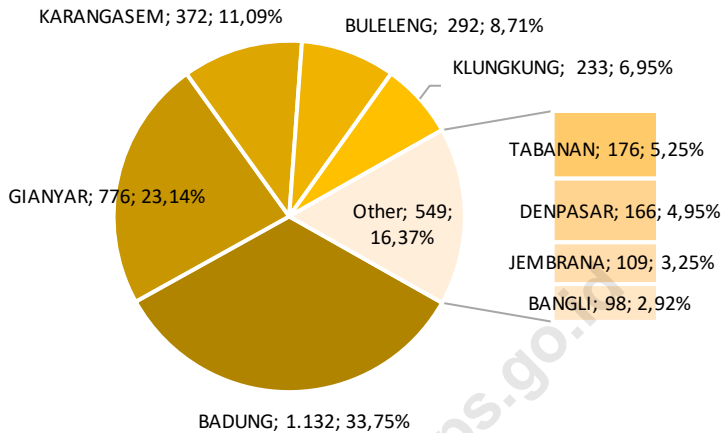
**Gambar 2**  
Jumlah Hotel Bintang Menurut Klasifikasi Hotel di Provinsi Bali, 2023

Berdasarkan klasifikasi hotel bintang, tercatat bahwa hotel Bintang di Bali pada tahun 2023 yang paling banyak adalah hotel bintang 3, yaitu sebanyak 189 unit hotel. Jumlah ini diikuti hotel bintang 4 sebanyak 167 unit hotel, hotel bintang 5 sebanyak 94 unit hotel, hotel bintang 2 sebanyak 55 unit hotel, dan yang paling sedikit adalah hotel bintang 1 sebanyak 36 unit hotel.



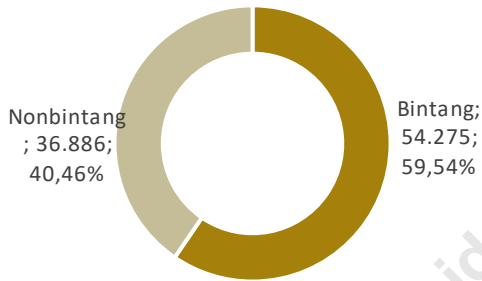
Gambar 3  
Jumlah Hotel Bintang Menurut Kabupaten/Kota di Provinsi Bali, 2023

Dilihat sebaran hotel bintang di Kabupaten/Kota di Provinsi Bali, diperoleh bahwa hotel bintang di Provinsi Bali tahun 2023 mayoritas ada di Kabupaten Badung dengan jumlah hotel bintang tercatat sebanyak 413 hotel bintang atau 76,34 persen dari keseluruhan hotel bintang di Provinsi Bali. Selanjutnya diikuti oleh Kota Denpasar dengan jumlah hotel bintang sebanyak 48 hotel bintang (8,87 persen), Kabupaten Gianyar sebanyak 35 hotel bintang (6,47 persen), dan Kabupaten Karangasem sebanyak 13 hotel bintang (2,40 persen). Data selengkapnya dapat dilihat pada gambar 3.



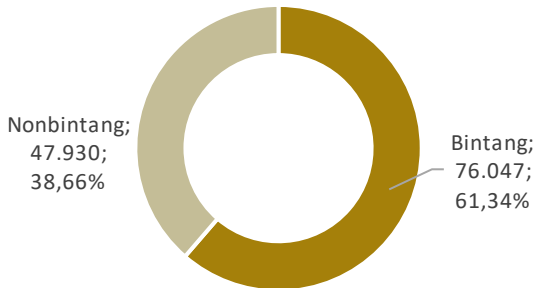
Gambar 4  
Jumlah Hotel Nonbintang Menurut Kabupaten/Kota di Provinsi Bali, 2023

Sejalan dengan jumlah akomodasi berbintang, sebaran akomodasi nonbintang di Provinsi Bali tahun 2023 juga didominasi oleh Kabupaten Badung dengan jumlah hotel nonbintang sebanyak 1.132 hotel (33,75 persen), diikuti oleh Kabupaten Gianyar sebanyak 776 hotel (23,14 persen), Kabupaten Karangasem sebanyak 372 hotel (11,09 persen), dan Kabupaten Buleleng sebanyak 292 hotel (8,71 persen). Data selengkapnya dapat dilihat pada gambar 4.



**Gambar 5**  
**Jumlah Kamar Hotel Menurut Jenis Hotel di Provinsi Bali, 2023**

Pada tahun 2023, jumlah kamar secara keseluruhan pada usaha akomodasi tercatat sebanyak 91.161 kamar. Sebaran kamar hotel meliputi 54.275 kamar pada hotel berbintang (59,54 persen) dan 36.886 kamar pada hotel nonbintang (40,46 persen).



**Gambar 6**  
**Jumlah Tempat Tidur Menurut Jenis Hotel di Provinsi Bali, 2023**

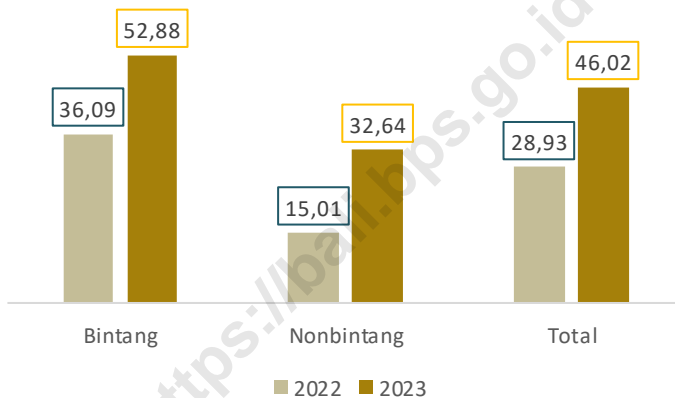
Sejalan dengan jumlah kamar, jumlah tempat tidur yang tersedia pada hotel bintang juga lebih banyak dibandingkan dengan hotel nonbintang. Pada hotel bintang terdapat sebanyak 76.047 tempat tidur (61,34 persen) sementara pada hotel nonbintang terdapat sebanyak 47.930 tempat tidur (38,66 persen). Jumlah tempat tidur keseluruhan pada usaha akomodasi di Provinsi Bali tahun 2023 adalah sebanyak 123.977 tempat tidur.

## 2.2 Tingkat Penghunian Kamar Hotel

Salah satu indikator yang dapat dijadikan sebagai tolok ukur produktivitas usaha subsektor jasa akomodasi adalah Tingkat Penghunian Kamar (TPK). Secara konsep, TPK merupakan perbandingan antara banyaknya malam kamar yang terpakai dengan banyaknya malam kamar yang tersedia. Indikator ini memberikan gambaran berapa persen kamar yang tersedia pada akomodasi terisi oleh tamu yang menginap dalam suatu waktu tertentu. Angka ini juga menunjukkan apakah suatu akomodasi diminati oleh pengunjung atau tidak, sehingga dapat dilihat apakah di suatu daerah masih kurang keberadaan akomodasi atau tidak untuk memenuhi kebutuhan masyarakat (wisatawan). Semakin tinggi TPK atau mendekati 100 persen, mengindikasikan bahwa sebagian besar atau hampir seluruh kamar tersedia laku terjual. Sebaliknya apabila TPK menurun sampai

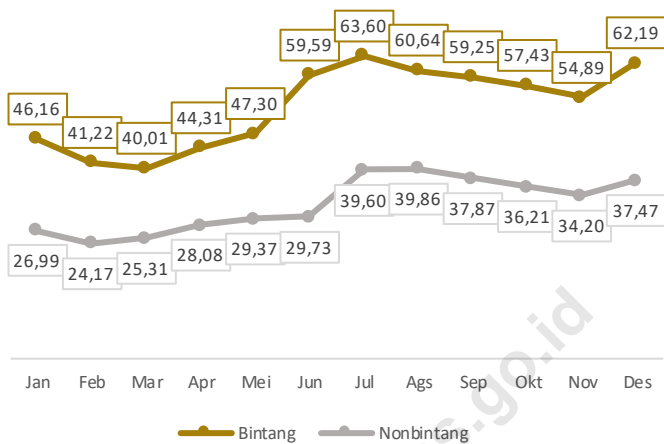
mendekati 0,00 persen mengindikasikan bahwa sebagian besar atau hampir seluruh kamar tersedia tidak laku terjual.

Pada tahun 2023, TPK hotel di Provinsi Bali secara keseluruhan tercatat sebesar 46,02 persen. Kondisi ini mengalami peningkatan dibandingkan dengan TPK tahun 2022 yang tercatat sebesar 28,93 persen.



Gambar 7  
Tingkat Penghunian Kamar di Provinsi Bali Berdasarkan  
Klasifikasi (persen), 2022-2023

Jika dilihat menurut klasifikasi hotel, pada tahun 2023 TPK hotel bintang tercatat sebesar 52,88 persen, meningkat dibandingkan tahun 2022 yang tercatat sebesar 36,09 persen. Sementara itu, TPK hotel nonbintang pada tahun 2023 tercatat sebesar 32,64 persen, meningkat dibandingkan tahun 2022 yang tercatat sebesar 15,01 persen. Secara umum tercatat bahwa TPK hotel bintang lebih tinggi dibandingkan hotel nonbintang.

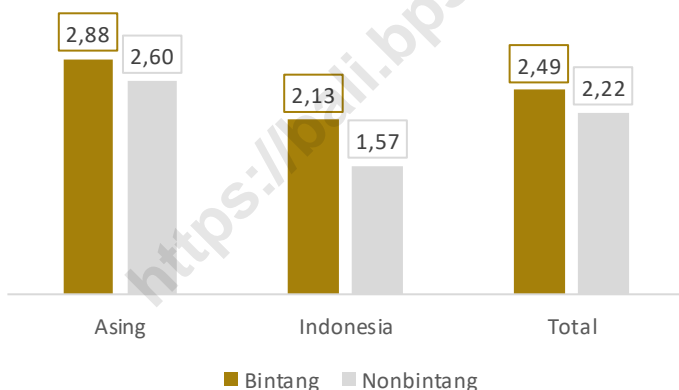


**Gambar 8**  
**Perkembangan Tingkat Penghunian Kamar di Provinsi Bali per Bulan, 2023**

Apabila dilihat perkembangan per bulan, secara umum tingkat hunian kamar pada hotel bintang lebih tinggi dibandingkan dengan tingkat hunian pada hotel nonbintang pada tiap periode bulan selama tahun 2023. TPK hotel bintang secara umum menunjukkan kecenderungan peningkatan dari periode Januari sampai Desember 2023 dimana pada bulan Januari TPK hotel bintang tercatat 46,16 persen dan meningkat menjadi 62,19 persen pada bulan Desember. Sementara itu, TPK hotel nonbintang juga menunjukkan tren peningkatan selama periode tahun 2023. TPK hotel nonbintang pada Januari 2022 tercatat sebesar 26,99 persen sementara pada bulan Desember 2022 tercatat sebesar 37,47 persen.

### 2.3 Rata-rata Lama Tamu Menginap

Indikator rata-rata lama tamu menginap digunakan untuk mengetahui berapa lama seorang tamu menginap dalam suatu usaha hotel/akomodasi pada suatu waktu tertentu. Indikator ini dihitung dengan membandingkan antara banyaknya malam tempat tidur yang dipakai dengan banyaknya tamu yang datang menginap.

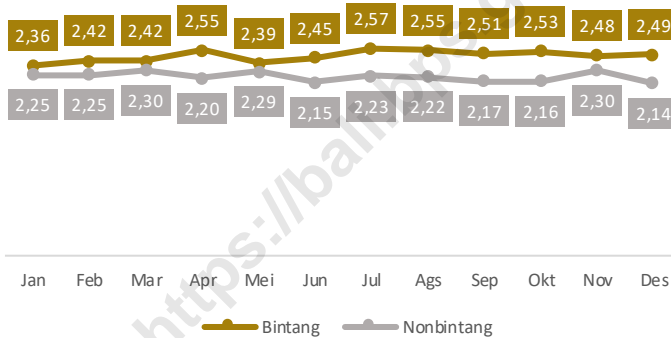


Gambar 9  
Rata-rata Lama Tamu Menginap di Provinsi Bali (hari), 2023

Secara keseluruhan rata-rata lama tamu asing dan Indonesia menginap di hotel bintang lebih lama dari hotel/akomodasi nonbintang, tercatat pada tahun 2023 rata-rata lama tamu asing dan Indonesia menginap di hotel bintang mencapai 2,49 hari, sedangkan hotel nonbintang 2,22 hari.



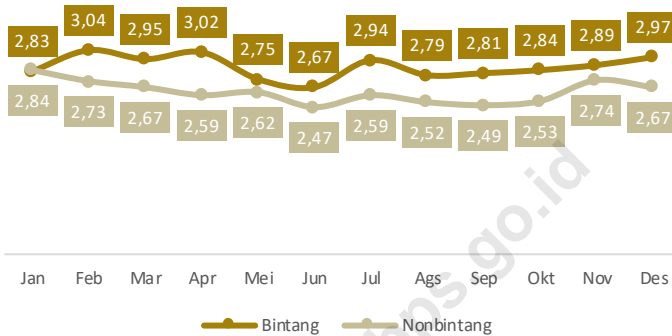
Rata-rata lama tamu asing menginap (RMTA) pada tahun 2023 di hotel bintang mencapai 2,88 hari, lebih lama dibandingkan dengan di hotel nonbintang 2,60 hari. Kondisi yang sama juga terjadi pada tamu Indonesia dimana rata-rata lama tamu Indonesia menginap (RLMN) di hotel berbintang lebih lama yaitu 2,13 hari dibandingkan hotel nonbintang 1,57 hari.



**Gambar 10**  
Perkembangan Rata-rata Lama Tamu Menginap di Provinsi Bali per Bulan (hari), 2023

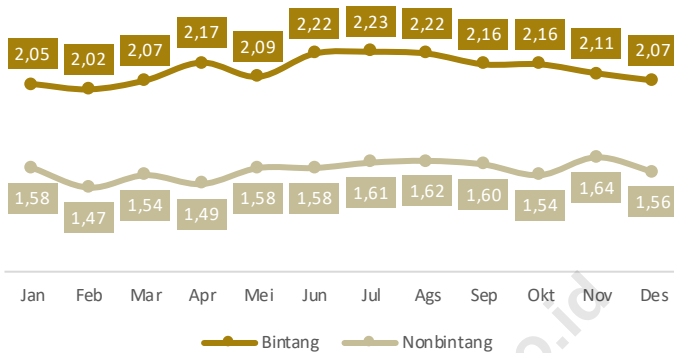
Apabila dilihat tren per bulannya selama tahun 2023, rata-rata lama tamu menginap di hotel bintang secara umum lebih tinggi dibandingkan di hotel nonbintang. Rata-rata lama tamu menginap di hotel Bintang berada pada kisaran 2-3 hari dan mencapai puncaknya pada bulan Juli 2023 yaitu selama 2,57 hari. Sementara itu, rata-rata lama tamu menginap di hotel nonbintang berada pada kisaran 2-3 hari

dan mencapai puncaknya pada bulan Maret dan November yang mencapai 2,30 hari.



Gambar 11  
Perkembangan Rata-rata Lama Menginap Tamu Asing di Provinsi Bali per Bulan (hari), 2023

Rata-rata lama menginap tamu asing di Provinsi Bali di hotel bintang secara umum lebih tinggi dibandingkan di hotel nonbintang. Tercatat bahwa rata-rata lama menginap tamu asing di hotel bintang berada pada kisaran 2-4 hari dan mencapai puncaknya pada bulan Februari yaitu 3,04 hari. Sementara itu, rata-rata lama menginap tamu asing di hotel nonbintang berada pada rentang 2-3 hari dan mencapai puncaknya pada bulan Januari 2023 yaitu 2,84 hari.



Gambar 12  
Perkembangan Rata-rata Lama Menginap Tamu Domestik di Provinsi Bali per Bulan (hari), 2023

Rata-rata lama menginap tamu Indonesia pada hotel bintang selalu lebih tinggi dibandingkan hotel nonbintang. Rata-rata lama tamu Indonesia menginap pada hotel bintang pada tahun 2023 setiap bulannya selama 2-3 hari, sedangkan pada hotel nonbintang hanya mencapai 1-2 hari saja.





# DAFTAR PUSTAKA



## DAFTAR PUSTAKA

Badan Pusat Statistik. 2024. *Statistik Indonesia 2024*. Jakarta: Badan Pusat Statistik.

Badan Pusat Statistik Provinsi Bali. 2024. *Produk Domestik Regional Bruto Provinsi Bali Menurut Lapangan Usaha 2019-2023*. Denpasar: Badan Pusat Statistik Provinsi Bali.

Badan Pusat Statistik Provinsi Bali. 2024. *Provinsi Bali Dalam Angka 2024*. Denpasar: Badan Pusat Statistik Provinsi Bali.

Kementerian Pariwisata dan Ekonomi Kreatif/Badan Pariwisata dan Ekonomi Kreatif-Badan Pusat Statistik. 2023. *Statistik Tenaga Kerja Pariwisata dan Ekonomi Kreatif 2018-2022*. Jakarta: Kementerian Pariwisata dan Ekonomi Kreatif







# LAMPIRAN



**Lampiran 1.** Jumlah Hotel/Akomodasi Lainnya, Kamar, dan Tempat Tidur di Provinsi Bali, 2023

Hotel / Akomodasi		Jumlah		
		Unit	Kamar	Tempat Tidur
(1)		(2)	(3)	(4)
<b>I.</b>	<b>Hotel Berbintang</b>	<b>541</b>	<b>54.275</b>	<b>76.047</b>
	a. Bintang 1	36	918	1.547
	b. Bintang 2	55	3.185	4.526
	c. Bintang 3	189	11.608	16.293
	d. Bintang 4	167	20.079	28.378
	e. Bintang 5	94	18.485	25.303
<b>II.</b>	<b>Hotel Nonbintang</b>	<b>3.354</b>	<b>36.886</b>	<b>47.930</b>
	a. Melati I	728	16.991	23.307
	b. Nonbintang Lainnya	2.626	19.895	24.623
	J u m l a h :			
	<b>2023</b>	<b>3.895</b>	<b>91.161</b>	<b>123.977</b>

**Lampiran 2.** Persentase Tingkat Penghunian Kamar Hotel Dirinci Menurut Jenis Hotel di Provinsi Bali, 2023

Bulan	Hotel Berbintang	Hotel Nonbintang	Seluruh Jenis Hotel
(1)	(2)	(3)	(4)
Januari	46,16	26,99	40,48
Pebruari	41,22	24,17	35,28
Maret	40,01	25,31	34,51
April	44,31	28,08	38,17
Mei	47,30	29,37	40,67
Juni	59,59	29,73	50,51
Juli	63,60	39,60	55,77
Agustus	60,64	39,86	54,10
September	59,25	37,87	52,37
Oktober	57,43	36,21	50,60
November	54,89	34,20	48,22
Desember	62,19	37,47	54,19
J u m l a h :			
<b>2023</b>	<b>52,88</b>	<b>32,64</b>	<b>46,02</b>
2022	36,09	15,01	28,93
2021	12,53	5,44	10,06
2020	28,71	11,63	25,54
2019	59,56	34,08	54,73
2018	64,82	34,56	56,58

**Lampiran 3.** Persentase Tingkat Pemakaian Tempat Tidur Dirinci Menurut Jenis Hotel di Provinsi Bali, 2023

Bulan	Hotel Berbintang	Hotel Nonbintang	Seluruh Jenis Hotel
(1)	(2)	(3)	(4)
Januari	58,65	36,14	51,33
Pebruari	55,67	34,79	48,46
Maret	55,59	35,64	48,36
April	65,67	40,18	56,13
Mei	65,48	41,54	57,00
Juni	68,93	41,18	59,17
Juli	87,63	57,94	78,31
Agustus	85,56	57,86	77,04
September	84,19	54,90	75,08
Oktober	80,26	51,60	71,34
November	74,91	50,53	67,40
Desember	87,88	55,74	77,87
J u m l a h :			
<b>2023</b>	<b>74,34</b>	<b>47,13</b>	<b>65,40</b>
2022	51,25	21,86	41,56
2021	16,59	7,71	13,63
2020	32,79	19,13	30,64
2019	81,3	47,52	75,35
2018	89,86	44,98	77,67

**Lampiran 4.** Rata-rata Lama Tamu Asing dan Domestik Menginap Dirinci Menurut Jenis Hotel di Provinsi Bali, 2023

Bulan	Hotel Berbintang	Hotel Nonbintang	Seluruh Jenis Hotel
(1)	(2)	(3)	(4)
Januari	2,36	2,25	2,34
Pebruari	2,42	2,25	2,38
Maret	2,42	2,30	2,39
April	2,55	2,20	2,44
Mei	2,39	2,29	2,36
Juni	2,45	2,15	2,39
Juli	2,57	2,23	2,49
Agustus	2,55	2,22	2,46
September	2,51	2,17	2,42
Oktober	2,53	2,16	2,43
November	2,48	2,30	2,44
Desember	2,49	2,14	2,40
J u m l a h :			
<b>2023</b>	<b>2,49</b>	<b>2,22</b>	<b>2,42</b>
2022	2,20	2,05	2,17
2021	2,01	1,73	1,95
2020	2,79	2,51	2,76
2019	2,84	2,54	2,80
2018	3,14	2,72	3,07

**Lampiran 5.** Rata-rata Lama Tamu Asing Menginap Dirinci Menurut Jenis Hotel di Provinsi Bali, 2023

Bulan	Hotel Berbintang	Hotel Nonbintang	Seluruh Jenis Hotel
(1)	(2)	(3)	(4)
Januari	2,83	2,84	2,83
Pebruari	3,04	2,73	2,93
Maret	2,95	2,67	2,84
April	3,02	2,59	2,86
Mei	2,75	2,62	2,71
Juni	2,67	2,47	2,63
Juli	2,94	2,59	2,83
Agustus	2,79	2,52	2,71
September	2,81	2,49	2,72
Oktober	2,84	2,53	2,76
November	2,89	2,74	2,85
Desember	2,97	2,67	2,89
Jumlah :			
<b>2023</b>	<b>2,88</b>	<b>2,60</b>	<b>2,79</b>
2022	2,65	2,58	2,63
2021	2,72	2,82	2,76
2020	3,10	2,25	3,19
2019	3,16	3,12	3,16
2018	3,37	3,18	3,34

**Lampiran 6.** Rata-Rata Lama Tamu Domestik Menginap Dirinci Menurut Jenis Hotel di Provinsi Bali, 2023

Bulan	Hotel Berbintang	Hotel Nonbintang	Seluruh Jenis Hotel
(1)	(2)	(3)	(4)
Januari	2,05	1,58	1,97
Pebruari	2,02	1,47	1,92
Maret	2,07	1,54	1,98
April	2,17	1,49	2,02
Mei	2,09	1,58	1,99
Juni	2,22	1,58	2,13
Juli	2,23	1,61	2,11
Agustus	2,22	1,62	2,10
September	2,16	1,60	2,04
Oktober	2,16	1,54	2,02
November	2,11	1,64	2,02
Desember	2,07	1,56	1,96
<b>J u m l a h :</b>			
<b>2023</b>	<b>2,13</b>	<b>1,57</b>	<b>2,02</b>
2022	2,01	1,67	1,96
2021	1,97	1,58	1,89
2020	2,20	1,53	2,17
2019	2,29	1,86	2,23
2018	2,73	2,14	3,34



**Lampiran 7.** Perbandingan Tamu Asing (AS) dan Domestik (D) yang Datang ke Hotel Dirinci Menurut Jenis Hotel di Provinsi Bali, 2023

Bulan	Hotel Berbintang		Hotel Nonbintang		Seluruh Jenis Hotel	
	AS	D	AS	D	AS	D
(1)	(2)	(3)	(4)	(5)	(6)	(7)
Januari	40,21	59,79	53,23	46,77	42,89	57,11
Pebruari	39,19	60,81	62,17	37,83	44,93	55,07
Maret	39,38	60,62	67,47	32,53	47,11	52,89
April	44,55	55,45	64,68	35,32	50,51	49,49
Mei	44,96	55,04	67,86	32,14	51,14	48,86
Juni	49,29	50,71	63,72	36,28	52,05	47,95
Juli	48,52	51,48	63,33	36,67	52,30	47,70
Agustus	57,34	42,66	66,46	33,54	59,65	40,35
September	53,72	46,28	63,97	36,03	56,33	43,67
Oktober	54,01	45,99	62,59	37,41	56,19	43,81
November	47,37	52,63	59,61	40,39	50,36	49,64
Desember	46,17	53,83	52,35	47,65	47,71	52,29
<b>Jumlah :</b>						
<b>2023</b>	<b>48,24</b>	<b>51,76</b>	<b>62,08</b>	<b>37,92</b>	<b>51,66</b>	<b>48,34</b>
2022	29,37	70,63	41,57	58,43	31,62	68,38
2021	5,07	94,93	11,92	88,08	6,53	93,47
2020	51,75	48,25	62,78	37,22	53,16	46,84
2019	70,25	29,75	53,12	46,88	66,72	33,28
2018	64,23	35,77	55,48	44,52	62,66	37,34

Catatan :

AS = Asing

D = Domestik

**Lampiran 8.** Jumlah Malam Kamar Terpakai (*Room Night Occupied*)  
Dirinci Menurut Jenis Hotel di Provinsi Bali, 2023

Bulan	Hotel Berbintang	Hotel Nonbintang	Seluruh Jenis Hotel
(1)	(2)	(3)	(4)
Januari	781.777	192.434	974.211
Pebruari	497.877	155.940	653.817
Maret	509.137	192.689	701.826
April	538.915	208.045	746.960
Mei	599.241	218.417	817.658
Juni	1.043.477	227.342	1.270.819
Juli	1.111.618	334.783	1.446.401
Agustus	1.102.789	332.788	1.435.577
September	1.026.457	311.598	1.338.055
Oktober	1.022.575	306.035	1.328.610
November	945.759	280.473	1.226.232
Desember	1.099.539	317.095	1.416.634
<b>Jumlah :</b>			
<b>2023</b>	<b>10.279.161</b>	<b>3.077.639</b>	<b>13.356.800</b>
2022	6.093.643	1.304.685	7.398.328
2021	2.297.195	532.317	2.829.512
2020	3.248.698	328.073	3.576.772
2019	11.528.388	4.157.876	15.686.264
2018	13.380.299	4.297.523	17.677.822

**Lampiran 9.** Banyaknya Malam Tamu (*Guest Night*) Dirinci Menurut Jenis Hotel di Provinsi Bali, 2023

Bulan	Hotel Berbintang	Hotel Nonbintang	Seluruh Jenis Hotel
(1)	(2)	(3)	(4)
Januari	1.566.599	385.972	1.952.571
Pebruari	956.573	297.346	1.253.919
Maret	976.345	352.985	1.329.330
April	1.065.250	386.804	1.452.054
Mei	1.152.766	408.579	1.561.345
Juni	1.994.562	414.038	2.408.600
Juli	2.162.280	643.853	2.806.133
Agustus	2.206.745	651.256	2.858.001
September	2.047.892	607.192	2.655.084
Oktober	2.015.541	587.838	2.603.379
November	1.821.198	545.329	2.366.527
Desember	2.191.064	627.927	2.818.991
<b>Jumlah :</b>			
<b>2023</b>	<b>20.156.815</b>	<b>5.909.119</b>	<b>26.065.934</b>
2022	12.140.658	2.550.040	14.690.698
2021	4.237.108	983.686	5.220.794
2020	6.373.153	694.151	7.067.304
2019	21.522.592	7.105.008	28.627.599
2018	24.979.959	8.246.349	33.226.308

**Lampiran 10.** Tingkat Penghunian Kamar Hotel Berbintang Dirinci Menurut Kelas Hotel di Provinsi Bali, 2023

Bulan	Kelas Hotel					Seluruh Kelas Hotel Bintang
	Bintang 5	Bintang 4	Bintang 3	Bintang 2	Bintang 1	
(1)	(2)	(3)	(4)	(5)	(6)	(7)
Januari	44,81	49,14	46,02	35,12	42,07	46,16
Pebruari	36,22	41,91	44,65	38,84	48,72	41,22
Maret	41,10	39,99	38,62	34,79	53,55	40,01
April	45,04	45,07	42,77	36,60	56,74	44,31
Mei	44,18	53,33	43,17	35,18	53,70	47,30
Juni	66,72	57,60	54,63	49,67	58,04	59,59
Juli	70,02	61,83	59,77	51,12	66,93	63,60
Agustus	67,26	59,53	54,71	49,75	63,35	60,64
September	63,41	62,27	51,78	44,14	63,05	59,25
Oktober	59,22	59,39	53,06	49,79	58,72	57,43
November	57,00	54,54	53,36	49,86	57,29	54,89
Desember	65,77	62,24	58,31	54,65	65,84	62,19
<b>Jumlah :</b>						
<b>2023</b>	<b>56,62</b>	<b>53,27</b>	<b>49,22</b>	<b>44,03</b>	<b>58,31</b>	<b>52,88</b>
2022	37,84	35,27	34,04	35,00	47,51	36,09
2021	15,54	11,84	10,30	10,21	7,17	12,53
2020	32,44	31,04	32,64	26,86	24,98	28,71
2019	60,37	63,43	56,13	54,69	43,14	59,56
2018	67,82	67,92	61,03	61,81	51,06	64,82

**Lampiran 11.** Persentase Tingkat Pemakaian Tempat Tidur Hotel Berbintang Dirinci Menurut Kelas Hotel di Provinsi Bali, 2023

Bulan	Kelas Hotel					Seluruh Kelas Hotel Bintang
	Bintang 5	Bintang 4	Bintang 3	Bintang 2	Bintang 1	
(1)	(2)	(3)	(4)	(5)	(6)	(7)
Januari	64,14	56,93	58,15	44,85	69,96	58,65
Pebruari	54,96	54,02	58,07	50,26	77,34	55,67
Maret	60,98	52,75	54,38	47,46	79,56	55,59
April	75,54	59,66	66,51	53,90	86,66	65,67
Mei	66,03	69,62	60,30	48,82	84,50	65,48
Juni	72,70	66,40	68,67	53,30	97,53	68,93
Juli	95,18	86,04	80,20	73,01	108,25	87,63
Agustus	94,61	85,74	71,72	73,12	100,44	85,56
September	91,18	85,54	72,88	71,92	95,09	84,19
Oktober	82,96	83,72	70,68	73,28	88,14	80,26
November	73,98	76,15	71,65	79,06	87,86	74,91
Desember	89,89	88,58	83,06	84,31	102,02	87,88
<b>Jumlah :</b>						
<b>2023</b>	<b>80,58</b>	<b>73,65</b>	<b>68,28</b>	<b>64,79</b>	<b>90,54</b>	<b>74,34</b>
2022	50,90	52,16	47,26	57,76	66,08	51,25
2021	20,38	15,66	13,37	14,24	8,65	16,59
2020	32,89	31,10	34,67	35,57	29,27	32,79
2019	74,57	91,55	77,09	77,36	75,05	81,30
2018	78,92	94,18	86,49	85,51	76,84	89,86

**Lampiran 12. Rata-Rata Lama Tamu Asing dan Domestik Menginap  
Pada Hotel Bintang Dirinci Menurut Kelas Hotel di  
Provinsi Bali, 2023**

Bulan	Kelas Hotel					Seluruh Kelas Hotel Bintang
	Bintang 5	Bintang 4	Bintang 3	Bintang 2	Bintang 1	
(1)	(2)	(3)	(4)	(5)	(6)	(7)
Januari	2,46	2,46	2,20	2,23	1,66	2,36
Pebruari	2,96	2,47	2,27	1,99	1,53	2,42
Maret	2,72	2,55	2,18	2,25	1,73	2,42
April	2,86	2,65	2,44	2,01	1,66	2,55
Mei	2,79	2,58	1,96	1,84	1,79	2,39
Juni	2,77	2,51	2,19	1,82	1,77	2,45
Juli	3,08	2,48	2,27	2,13	2,02	2,57
Agustus	3,10	2,40	2,21	2,16	1,88	2,55
September	2,88	2,44	2,24	2,11	1,99	2,51
Oktober	2,87	2,52	2,22	2,16	1,82	2,53
November	2,92	2,48	2,24	1,78	1,98	2,48
Desember	2,85	2,47	2,31	1,96	1,74	2,49
<b>Jumlah :</b>						
<b>2023</b>	<b>2,87</b>	<b>2,48</b>	<b>2,27</b>	<b>2,03</b>	<b>1,83</b>	<b>2,49</b>
2022	2,36	2,21	2,06	1,94	1,86	2,20
2021	2,09	1,98	1,94	1,86	1,66	2,01
2020	3,01	2,91	2,68	2,45	3,85	2,79
2019	3,04	2,92	2,69	2,41	3,37	2,84
2018	3,21	3,45	2,99	2,56	2,71	3,14

**Lampiran 13.**Rata-Rata Lama Tamu Asing Menginap Pada Hotel Bintang Dirinci Menurut Kelas Hotel di Provinsi Bali, 2023

Bulan	Kelas Hotel					Seluruh Kelas Hotel Bintang
	Bintang 5	Bintang 4	Bintang 3	Bintang 2	Bintang 1	
(1)	(2)	(3)	(4)	(5)	(6)	(7)
Januari	2,72	2,96	2,85	2,61	2,20	2,83
Pebruari	3,32	3,08	2,97	2,15	3,68	3,04
Maret	3,15	3,01	2,70	2,52	3,52	2,95
April	2,88	3,09	3,20	2,47	3,37	3,02
Mei	2,88	2,92	2,38	2,02	2,49	2,75
Juni	2,80	2,63	2,75	1,88	2,97	2,67
Juli	3,20	2,81	2,84	2,15	2,99	2,94
Agustus	3,07	2,56	2,76	2,28	2,87	2,79
September	2,96	2,69	2,88	2,26	3,12	2,81
Oktober	3,00	2,75	2,93	2,13	2,69	2,84
November	3,08	2,85	3,00	1,81	3,42	2,89
Desember	3,08	2,92	3,13	2,15	3,03	2,97
<b>Jumlah :</b>						
<b>2023</b>	<b>3,01</b>	<b>2,82</b>	<b>2,91</b>	<b>2,19</b>	<b>3,11</b>	<b>2,88</b>
2022	2,65	2,70	2,77	2,17	2,82	2,65
2021	2,53	3,21	2,53	2,69	3,03	2,72
2020	3,10	3,27	3,15	2,43	3,42	3,10
2019	3,12	3,23	3,15	3,02	3,57	3,16
2018	3,18	3,71	3,32	3,01	2,56	3,37

**Lampiran 14. Rata-Rata Lama Tamu Domestik Menginap Pada Hotel  
Berbintang Dirinci Menurut Kelas Hotel di Provinsi  
Bali, 2023**

Bulan	Kelas Hotel					Seluruh Kelas Hotel Bintang
	Bintang 5	Bintang 4	Bintang 3	Bintang 2	Bintang 1	
(1)	(2)	(3)	(4)	(5)	(6)	(7)
Januari	2,11	2,14	1,98	1,95	1,61	2,05
Pebruari	2,50	2,10	1,92	1,83	1,29	2,02
Maret	2,22	2,26	1,91	2,04	1,54	2,07
April	2,82	2,26	2,01	1,70	1,42	2,17
Mei	2,65	2,27	1,77	1,68	1,66	2,09
Juni	2,71	2,39	1,92	1,76	1,59	2,22
Juli	2,85	2,19	1,97	2,10	1,79	2,23
Agustus	3,19	2,20	1,83	2,01	1,64	2,22
September	2,69	2,20	1,84	1,93	1,68	2,16
Oktober	2,55	2,26	1,85	2,19	1,59	2,16
November	2,58	2,18	1,88	1,75	1,73	2,11
Desember	2,40	2,13	1,93	1,81	1,57	2,07
<b>Jumlah :</b>						
<b>2023</b>	<b>2,60</b>	<b>2,19</b>	<b>1,92</b>	<b>1,89</b>	<b>1,59</b>	<b>2,13</b>
2022	2,16	2,05	1,85	1,81	1,80	2,01
2021	2,06	1,94	1,90	1,85	1,63	1,97
2020	2,30	2,31	2,18	1,86	2,32	2,20
2019	2,70	2,36	2,23	1,92	2,62	2,29
2018	3,35	2,91	2,6	2,18	3,52	2,73



**Lampiran 15.** Perbandingan Tamu Asing (AS) dan Domestik (D) yang Datang Pada Hotel Berbintang Dirinci Menurut Kelas Hotel di Provinsi Bali, 2023

Bulan	Kelas Hotel					
	Bintang 5		Bintang 4		Bintang 3	
	AS	D	AS	D	AS	D
(1)	(2)	(3)	(4)	(5)	(6)	(7)
Januari	57,63	42,37	39,52	60,48	25,62	74,38
Pebruari	55,96	44,04	37,45	62,55	33,69	66,31
Maret	53,85	46,15	39,23	60,77	33,73	66,27
April	59,88	40,12	46,53	53,47	36,23	63,77
Mei	62,57	37,43	47,66	52,34	31,88	68,12
Juni	66,97	33,03	48,45	51,55	32,01	67,99
Juli	65,00	35,00	46,63	53,37	33,93	66,07
Agustus	75,40	24,60	55,34	44,66	40,69	59,31
September	71,09	28,91	50,14	49,86	38,27	61,73
Oktober	71,62	28,38	52,67	47,33	35,01	64,99
November	67,25	32,75	44,02	55,98	32,47	67,53
Desember	65,51	34,49	43,35	56,65	31,21	68,79
<b>Jumlah :</b>						
<b>2023</b>	<b>66,48</b>	<b>33,52</b>	<b>46,74</b>	<b>53,26</b>	<b>33,72</b>	<b>66,28</b>
2022	40,72	59,28	24,35	75,65	21,98	78,02
2021	6,11	93,89	3,71	96,29	6,35	93,65
2020	64,76	35,24	51,89	48,11	41,87	58,13
2019	83,13	16,87	71,24	28,76	57,94	42,06
2018	80,94	19,06	66,84	33,16	53,62	46,38

Catatan :

AS = Asing

D = Domestik

**Lampiran 15.**Perbandingan Tamu Asing (AS) dan Domestik (D) yang Datang Pada Hotel Berbintang Dirinci Menurut Kelas Hotel di Provinsi Bali, 2023 (lanjutan)

Bulan	Kelas Hotel					
	Bintang 2		Bintang 1		Seluruh Kelas	
	AS	D	AS	D	AS	D
(1)	(8)	(9)	(10)	(11)	(12)	(13)
Januari	42,07	57,93	8,60	91,40	40,21	59,79
Pebruari	49,49	50,51	10,27	89,73	39,19	60,81
Maret	44,56	55,44	9,49	90,51	39,38	60,62
April	39,80	60,20	12,51	87,49	44,55	55,45
Mei	46,73	53,27	14,96	85,04	44,96	55,04
Juni	50,20	49,80	12,86	87,14	49,29	50,71
Juli	53,52	46,48	19,84	80,16	48,52	51,48
Agustus	56,10	43,90	19,58	80,42	57,34	42,66
September	54,28	45,72	21,79	78,21	53,72	46,28
Oktober	53,47	46,53	21,15	78,85	54,01	45,99
November	49,16	50,84	15,03	84,97	47,37	52,63
Desember	43,49	56,51	11,99	88,01	46,17	53,83
<b>Jumlah :</b>						
<b>2023</b>	<b>49,40</b>	<b>50,60</b>	<b>15,16</b>	<b>84,84</b>	<b>48,24</b>	<b>51,76</b>
2022	36,04	63,96	5,72	94,28	29,37	70,63
2021	2,10	97,90	2,27	97,73	5,07	94,93
2020	41,03	58,97	68,50	31,50	51,75	48,25
2019	55,84	44,16	84,00	16,00	73,08	26,92
2018	45,9	54,1	84,57	15,43	64,23	35,77

Catatan :

AS = Asing

D = Domestik

**Lampiran 16.**Banyaknya Malam Kamar Terpakai (*Room Night Occupied*) Pada Hotel Berbintang Dirinci Menurut Kelas Hotel di Provinsi Bali, 2023

Bulan	Kelas Hotel					Seluruh Kelas Hotel Bintang
	Bintang 5	Bintang 4	Bintang 3	Bintang 2	Bintang 1	
(1)	(2)	(3)	(4)	(5)	(6)	(7)
Januari	227.227	320.228	184.530	33.028	16.764	781.777
Pebruari	108.414	195.534	146.934	31.313	15.682	497.877
Maret	126.237	198.230	140.962	22.877	20.831	509.137
April	135.676	216.757	140.034	25.593	20.855	538.915
Mei	146.170	264.800	143.182	24.308	20.781	599.241
Juni	393.776	371.533	208.338	48.577	21.253	1.043.477
Juli	405.964	390.509	231.127	52.663	31.355	1.111.618
Agustus	409.146	401.612	214.194	49.318	28.519	1.102.789
September	361.332	396.224	193.658	48.443	26.800	1.026.457
Oktober	359.729	388.080	201.383	49.941	23.442	1.022.575
November	311.643	369.579	196.262	44.389	23.886	945.759
Desember	379.910	411.320	224.744	55.197	28.368	1.099.539
<b>Jumlah :</b>						
<b>2023</b>	<b>3.365.224</b>	<b>3.924.406</b>	<b>2.225.348</b>	<b>485.647</b>	<b>278.536</b>	<b>10.279.161</b>
2022	2.169.645	2.259.809	1.205.922	311.638	146.629	6.093.643
2021	901.997	823.610	455.244	112.928	3.416	2.297.195
2020	914.648	1.225.733	742.124	340.421	25.772	3.248.698
2019	3.270.765	4.322.892	2.773.403	1.039.623	121.708	11.528.389
2018	3.444.869	4.623.047	3.824.060	1.253.503	234.818	13.380.298

**Lampiran 17. Banyaknya Malam Tamu (*Guest Night*) Pada Hotel Berbintang Dirinci Menurut Kelas di Provinsi Bali, 2023**

Bulan	Kelas Hotel					Seluruh Kelas Hotel Bintang
	Bintang 5	Bintang 4	Bintang 3	Bintang 2	Bintang 1	
(1)	(2)	(3)	(4)	(5)	(6)	(7)
Januari	442.606	663.646	363.316	65.790	31.241	1.566.599
Pebruari	216.444	376.501	276.482	56.225	30.921	956.573
Maret	243.677	388.871	262.807	41.261	39.729	976.345
April	290.012	407.154	279.493	47.417	41.174	1.065.250
Mei	282.662	531.570	253.340	43.746	41.448	1.152.766
Juni	685.852	757.685	406.545	98.249	46.231	1.994.562
Juli	779.034	762.919	456.490	101.022	62.815	2.162.280
Agustus	844.889	801.214	407.558	96.955	56.129	2.206.745
September	742.217	790.987	367.064	97.460	50.164	2.047.892
Oktober	716.538	787.821	370.225	97.233	43.724	2.015.541
November	594.593	724.071	363.257	93.207	46.070	1.821.198
Desember	744.401	838.993	437.304	114.052	56.314	2.191.064
<b>Jumlah :</b>						
<b>2023</b>	<b>6.582.925</b>	<b>7.831.432</b>	<b>4.243.881</b>	<b>952.617</b>	<b>545.960</b>	<b>20.156.815</b>
2022	4.233.510	4.673.345	2.283.904	653.894	296.005	12.140.658
2021	1.716.841	1.522.588	793.032	200.187	4.460	4.237.108
2020	1.838.341	2.379.010	1.450.450	653.062	52.290	6.373.153
2019	5.966.066	8.321.664	4.975.755	2.001.568	257.539	21.522.592
2018	8.541.676	7.506.474	3.711.342	3.243.287	1.977.181	24.979.960

**Lampiran 18.** Tingkat Penghunian Kamar (TPK) Hotel Nonbintang, Rata-Rata Lama Tamu Menginap (RLM) Dirinci Per Bulan di Provinsi Bali, 2023

Bulan	TPK	RLM*
(1)	(2)	(3)
Januari	26,99	2,25
Pebruari	24,17	2,25
Maret	25,31	2,30
April	28,08	2,20
Mei	29,37	2,29
Juni	29,73	2,15
Juli	39,60	2,23
Agustus	39,86	2,22
September	37,87	2,17
Oktober	36,21	2,16
November	34,20	2,30
Desember	37,47	2,14
<b>J u m l a h :</b>		
<b>2023</b>	<b>32,64</b>	<b>2,22</b>

Catatan:

\*) : Terdiri dari Tamu Asing (Wisman) dan Tamu Domestik (Wisnus)

**Lampiran 19.** Rata-Rata Lama Tamu Asing (RLM Asing) Menginap dan Rata-Rata Lama Tamu Domestik Menginap (RLM Domestik) pada Hotel Nonbintang Dirinci Menurut Per Bulan di Provinsi Bali, 2023

Bulan	RLM Asing	RLM Domestik
(1)	(2)	(3)
Januari	2,84	1,58
Pebruari	2,73	1,47
Maret	2,67	1,54
April	2,59	1,49
Mei	2,62	1,58
Juni	2,47	1,58
Juli	2,59	1,61
Agustus	2,52	1,62
September	2,49	1,60
Oktober	2,53	1,54
November	2,74	1,64
Desember	2,67	1,56
<b>Jumlah :</b>		
<b>2023</b>	<b>2,60</b>	<b>1,57</b>

**Lampiran 20.** Tingkat Penghunian Kamar Hotel Nonbintang Dirinci Menurut Kabupaten/Kota Per Bulan di Provinsi Bali, 2023

Bulan	Kabupaten/Kota				
	Jembrana	Tabanan	Badung	Gianyar	Klungkung
(1)	(2)	(3)	(4)	(5)	(6)
Januari	20,15	20,25	28,64	31,58	17,79
Pebruari	17,36	20,01	29,26	29,63	21,60
Maret	18,88	19,29	30,18	32,11	22,92
April	19,76	23,93	30,53	37,10	21,90
Mei	21,67	28,19	32,15	34,00	29,38
Juni	23,03	27,93	31,68	38,41	31,73
Juli	21,83	26,86	48,32	40,77	38,98
Agustus	22,44	27,42	48,70	38,07	43,20
September	21,94	24,06	48,69	39,09	36,14
Oktober	20,82	22,67	47,32	33,55	34,61
November	20,62	21,12	46,91	28,63	24,92
Desember	24,40	24,08	49,27	31,56	28,42
<b>2023</b>	<b>21,17</b>	<b>23,76</b>	<b>39,93</b>	<b>34,67</b>	<b>29,02</b>

**Lampiran 20.** Tingkat Penghunian Kamar Hotel Nonbintang Dirinci Menurut Kabupaten/Kota Per Bulan di Provinsi Bali, 2023 (Lanjutan)

Bulan	Kabupaten/Kota				Bali
	Bangli	Karangasem	Buleleng	Denpasar	
(1)	(7)	(8)	(9)	(10)	(11)
Januari	28,86	22,19	11,44	17,81	26,99
Pebruari	14,67	19,88	11,35	21,43	24,17
Maret	18,11	19,65	11,96	20,72	25,31
April	25,58	27,68	16,27	24,77	28,08
Mei	22,43	25,81	16,82	22,93	29,37
Juni	23,13	29,80	14,67	26,23	29,73
Juli	23,43	37,08	20,14	29,04	39,60
Agustus	25,64	42,73	19,96	28,32	39,86
September	22,66	20,79	15,95	32,07	37,87
Oktober	20,49	26,04	14,20	30,50	36,21
November	17,49	26,81	14,77	29,04	34,20
Desember	26,96	25,83	18,02	35,51	37,47
<b>2023</b>	<b>22,49</b>	<b>27,29</b>	<b>15,47</b>	<b>27,09</b>	<b>32,64</b>



**Lampiran 21.** Rata-Rata Lama Tamu Asing dan Domestik Menginap Hotel Nonbintang Dirinci Menurut Kabupaten/Kota Per Bulan di Provinsi Bali, 2023

Bulan		Kabupaten/Kota				
		Jembrana	Tabanan	Badung	Gianyar	Klungkung
(1)		(2)	(3)	(4)	(5)	(6)
	Januari	1,05	1,47	3,02	2,75	3,45
	Pebruari	1,05	1,41	2,98	2,63	2,90
	Maret	1,06	1,65	2,87	2,40	2,37
	April	1,03	1,44	2,82	2,47	2,24
	Mei	1,07	1,85	2,88	2,48	2,31
	Juni	1,03	1,69	2,70	2,41	2,38
	Juli	1,11	1,66	2,69	2,61	2,29
	Agustus	1,05	1,75	2,75	2,30	2,38
	September	1,05	1,57	2,71	2,49	2,54
	Oktober	1,03	1,63	2,73	2,36	2,31
	November	1,01	1,62	2,90	2,47	2,65
	Desember	1,02	1,52	2,78	2,49	2,44
	<b>2023</b>	<b>1,05</b>	<b>1,60</b>	<b>2,79</b>	<b>2,48</b>	<b>2,45</b>

**Lampiran 21.**Rata-Rata Lama Menginap Tamu Asing dan Domestik Hotel Nonbintang Dirinci Menurut Kabupaten/Kota Per Bulan di Provinsi Bali, 2023 (Lanjutan)

Bulan	Kabupaten/Kota				Bali
	Bangli	Karangasem	Buleleng	Denpasar	
(1)	(7)	(8)	(9)	(10)	(11)
Januari	1,37	2,24	1,78	1,38	2,25
Pebruari	1,00	2,00	1,78	1,39	2,25
Maret	1,04	2,16	1,74	1,64	2,30
April	1,00	2,07	1,90	1,37	2,20
Mei	1,02	2,07	1,98	1,42	2,29
Juni	1,00	2,05	1,76	1,22	2,15
Juli	1,07	2,11	1,88	1,30	2,23
Agustus	1,02	2,05	1,89	1,29	2,22
September	1,01	1,18	1,84	1,36	2,17
Oktober	1,01	1,47	1,84	1,30	2,16
November	1,01	2,11	1,81	1,30	2,30
Desember	1,01	2,12	1,61	1,13	2,14
<b>2023</b>	<b>1,05</b>	<b>1,92</b>	<b>1,81</b>	<b>1,31</b>	<b>2,22</b>

**Lampiran 22.** Rata-Rata Lama Tamu Asing Menginap Hotel Nonbintang Dirinci Menurut Kabupaten/Kota Per Bulan di Provinsi Bali, 2023

Bulan	Kabupaten/Kota				
	Jembrana	Tabanan	Badung	Gianyar	Klungkung
(1)	(2)	(3)	(4)	(5)	(6)
Januari	1,89	2,55	3,20	2,74	3,58
Pebruari	1,51	2,25	3,17	2,70	3,06
Maret	1,60	2,41	3,08	2,41	2,43
April	1,80	2,34	2,94	2,47	2,33
Mei	2,02	2,90	3,00	2,48	2,45
Juni	1,36	2,73	2,82	2,41	2,41
Juli	1,55	2,27	2,94	2,60	2,33
Agustus	1,50	2,28	2,94	2,31	2,42
September	1,63	2,21	2,92	2,51	2,65
Oktober	1,20	2,54	2,99	2,38	2,29
November	1,57	2,46	3,17	2,48	2,79
Desember	1,31	2,28	3,10	2,52	2,63
<b>2023</b>	<b>1,55</b>	<b>2,41</b>	<b>3,01</b>	<b>2,49</b>	<b>2,53</b>

**Lampiran 22.**Rata-Rata Lama Tamu Asing Menginap Hotel Nonbintang Dirinci Menurut Kabupaten/Kota Per Bulan di Provinsi Bali, 2023 (Lanjutan)

Bulan	Kabupaten/Kota				Bali
	Bangli	Karangasem	Buleleng	Denpasar	
(1)	(7)	(8)	(9)	(10)	(11)
Januari	1,01	2,35	2,77	2,21	2,84
Pebruari	1,00	2,05	2,39	1,67	2,73
Maret	1,02	2,25	2,41	2,41	2,67
April	1,00	2,08	2,89	1,94	2,59
Mei	1,04	2,05	2,55	1,80	2,62
Juni	1,00	2,02	2,31	1,48	2,47
Juli	1,15	2,14	2,45	1,67	2,59
Agustus	1,04	2,10	2,17	1,62	2,52
September	1,01	1,22	2,25	1,58	2,49
Oktober	1,02	1,56	2,21	1,80	2,53
November	1,01	2,24	2,19	1,80	2,74
Desember	1,00	2,27	2,23	1,49	2,67
<b>2023</b>	<b>1,03</b>	<b>1,97</b>	<b>2,37</b>	<b>1,72</b>	<b>2,60</b>

**Lampiran 23.** Rata-Rata Lama Tamu Domestik Menginap Hotel Nonbintang Dirinci Menurut Kabupaten/Kota Per Bulan di Provinsi Bali, 2023

Bulan		Kabupaten/Kota				
		Jembrana	Tabanan	Badung	Gianyar	Klungkung
(1)		(2)	(3)	(4)	(5)	(6)
	Januari	1,04	1,17	2,42	3,16	1,94
	Februari	1,04	1,15	2,25	1,88	1,37
	Maret	1,05	1,34	2,19	2,29	1,59
	April	1,01	1,16	2,43	2,33	1,57
	Mei	1,04	1,31	2,44	2,14	1,72
	Juni	1,02	1,17	2,38	2,33	1,86
	Juli	1,10	1,29	2,17	3,08	1,91
	Agustus	1,03	1,26	2,30	1,87	1,80
	September	1,04	1,17	2,22	1,84	1,88
	Oktober	1,03	1,16	2,16	1,52	2,41
	November	0,99	1,26	2,34	2,31	2,05
	Desember	1,02	1,22	2,29	1,86	1,91
	<b>2023</b>	<b>1,03</b>	<b>1,22</b>	<b>2,28</b>	<b>2,16</b>	<b>1,87</b>

**Lampiran 23.** Rata-Rata Lama Tamu Domestik Menginap Hotel Nonbintang Dirinci Menurut Kabupaten/Kota Per Bulan di Provinsi Bali, 2023 (Lanjutan)

Bulan	Kabupaten/Kota				Bali
	Bangli	Karangasem	Buleleng	Denpasar	
(1)	(7)	(8)	(9)	(10)	(11)
Januari	1,51	1,73	1,31	1,17	1,58
Pebruari	1,00	1,80	1,49	1,23	1,47
Maret	1,05	1,72	1,37	1,25	1,54
April	1,01	2,00	1,33	1,15	1,49
Mei	1,00	2,18	1,55	1,25	1,58
Juni	1,00	2,27	1,37	1,14	1,58
Juli	1,03	1,88	1,31	1,15	1,61
Agustus	1,01	1,60	1,56	1,13	1,62
September	1,00	0,86	1,41	1,26	1,60
Oktober	1,01	0,79	1,50	1,07	1,54
November	1,01	1,38	1,55	1,09	1,64
Desember	1,01	1,54	1,35	1,00	1,56
<b>2023</b>	<b>1,05</b>	<b>1,60</b>	<b>1,42</b>	<b>1,14</b>	<b>1,57</b>

**Lampiran 24.** Persentase Tingkat Pemakaian Tempat Tidur Hotel Nonbintang Dirinci Menurut Kelompok Kamar Per Kabupaten/Kota di Provinsi Bali, 2023

Bulan	Kelas Hotel				Seluruh Kelompok
	< 10	10 - 24	25 - 40	>40	
(1)	(2)	(3)	(4)	(5)	(6)
Jembrana	49,13	24,66	13,99	-	31,34
Tabanan	37,91	29,21	36,36	28,46	32,93
Badung	66,62	59,44	49,82	56,25	57,30
Gianyar	40,27	62,30	57,98	69,20	54,95
Klungkung	47,68	51,86	61,41	-	49,83
Bangli	40,13	38,67	2,56	-	33,42
Karangasem	31,94	36,34	32,89	56,53	35,34
Buleleng	20,72	18,25	30,39	26,35	22,75
Denpasar	42,89	47,54	29,38	30,34	36,67
<b>Jumlah :</b>					
<b>2023</b>	<b>44,61</b>	<b>47,43</b>	<b>42,47</b>	<b>51,63</b>	<b>47,13</b>
2022	19,44	24,03	20,01	22,07	21,86
2021	7,61	10,12	4,98	6,67	7,71
2020	18,65	20,57	16,49	20,03	19,13
2019	42,21	38,87	32,06	65,45	47,52
2018	43,01	45,93	43,7	45,19	44,98







**ST 2023**

**SENSUS PERTANIAN**

**BerAKHLAK**

Berorientasi Pelayanan Akuntabel Kompeten  
Harmonis Loyal Adaptif Kolaboratif

**# bangga  
melayani  
bangsa**

# DATA

## MENCERDASKAN BANGSA



**BADAN PUSAT STATISTIK  
PROVINSI BALI**

Jl. Raya Puputan No. 1 Renon, Denpasar- 80226

Telp: (0361) 2381, Fax: 23162

Email: [bps5100@bps.go.id](mailto:bps5100@bps.go.id)

Website: <http://bali.bps.go.id>

ISSN 2654-6620



9 772654 662002