

TINGKAT PENGHUNIAN KAMAR AKOMODASI

PROVINSI BALI

2019



TINGKAT PENGHUNIAN
KAMAR AKOMODASI
PROVINSI BALI
2019



TINGKAT PENGHUNIAN KAMAR AKOMODASI PROVINSI BALI 2019

ISSN : 2355-3057

No. Publikasi : 51540.2008

Katalog : 8403001.51

Ukuran Buku : 14,8 cm x 21 cm

Jumlah Halaman : xii + 60 halaman

Naskah : Bidang Statistik Distribusi

Penyunting : Bidang Statistik Distribusi

Desain Kover : Bidang Statistik Distribusi

Diterbitkan oleh : ©BPS Provinsi Bali

Dicetak oleh : -

Dilarang mengumumkan, mendistribusikan, mengomunikasikan, dan/atau menggandakan sebagian atau seluruh isi buku ini untuk tujuan komersil tanpa izin tertulis dari Badan Pusat Statistik.

Tim Penyusun
Tingkat Penghunian Kamar Akomodasi
Provinsi Bali 2019

Pengarah

Ir. Adi Nugroho, M.M.

Penanggung Jawab

I Gede Nyoman Subadri, SE.

Editor

Ni Made Inna Dariwardani, SST, SAB MA, ME.

Penulis dan Pengolah Data

Dwi Yustiani, SST.

Desain/Layout

Dwi Yustiani, SST.

<https://bali.bps.go.id>


KATA PENGANTAR

Peranan jasa akomodasi dalam industri pariwisata diduga sangatlah penting dan menjadi salah satu sarana pokok kepariwisataan, yang hidup dan kehidupannya bergantung pada banyaknya wisatawan yang menginap. Saat ini, tidak hanya sebagai sarana akomodasi tamu, hotel juga digunakan sebagai tempat pertemuan, insentif, konvensi, serta pameran.

Berkembangnya pemanfaatan jasa akomodasi tersebut, secara tidak langsung turut memberikan andil dalam gencarnya pembangunan hotel. Data Tingkat Penghunian Kamar (TPK) hotel diharapkan dapat menjadi salah satu data penunjang penyusunan regulasi yang mengatur tentang pembangunan hotel tersebut. Publikasi "TINGKAT PENGHUNIAN KAMAR AKOMODASI PROVINSI BALI 2019", merupakan salah satu produk BPS Provinsi Bali yang mencoba menguraikan kondisi TPK dan sejumlah indikator terkait di Provinsi Bali. Publikasi ini merupakan penerbitan berkelanjutan dengan harapan bisa memberikan manfaat bagi para pengguna data.

Kepada semua pihak yang telah membantu sehingga publikasi ini dapat disajikan, kami sampaikan penghargaan dan ucapan terimakasih. Kritik dan saran sangat diharapkan demi perbaikan penerbitan mendatang.

Denpasar, Oktober 2020
Kepala Badan Pusat Statistik
Provinsi Bali



Ir. Adi Nugroho, M.M.

DAFTAR ISI

KATA PENGANTAR	v
DAFTAR ISI	vii
DAFTAR TABEL	ix
DAFTAR GAMBAR	xi
BAB I PENDAHULUAN	3
I.1 Latar Belakang.....	3
I.2 Tujuan	7
I.3 Cakupan	7
I.4 Konsep dan Definisi.....	8
I.4.1 Usaha Penyedia Akomodasi.....	8
I.4.2 Usaha Hotel	8
I.4.3 Hotel Bintang	9
I.4.4 Hotel Non Bintang	9
I.4.5 Tingkat Penghunian Kamar Hotel (TPK)	9
I.4.6 Tingkat Pemakaian Tempat Tidur (TPTT)	9
I.4.7 Rata-rata Lamanya Tamu Menginap.....	10
BAB II ULASAN RINGKAS	13
II.1 Jumlah Hotel dan Akomodasi Lainnya.	13
II.2 Tingkat Penghunian Kamar Hotel.....	19
II.3 Rata-rata Lama Tamu Menginap.....	23
LAMPIRAN.....	29

DAFTAR TABEL

Lampiran 1.	Jumlah Hotel/Akomodasi Lainnya, Kamar, dan Tempat Tidur di Provinsi Bali, 2019.....	31
Lampiran 2.	Presentase Tingkat Penghunian Kamar Hotel Dirinci Menurut Jenis Hotel di Provinsi Bali, 2019.....	32
Lampiran 3.	Presentase Tingkat Pemakaian Tempat Tidur Dirinci Menurut Jenis Hotel di Provinsi Bali, 2019.....	33
Lampiran 4.	Rata-rata Lama Tamu Asing dan Domestik Menginap Dirinci Menurut Jenis Hotel di Provinsi Bali, 2019	34
Lampiran 5.	Rata-rata Lama Tamu Asing Menginap Dirinci Menurut Jenis Hotel di Provinsi Bali, 2019	35
Lampiran 6.	Rata-Rata Lama Tamu Domestik Menginap Dirinci Menurut Jenis Hotel di Provinsi Bali, 2019.....	36
Lampiran 7.	Perbandingan Tamu Asing (AS) dan Domestik (D) yang Datang ke Hotel Dirinci Menurut Jenis Hotel di Provinsi Bali, 2019 ..	37
Lampiran 8.	Jumlah Malam Kamar Terpakai (<i>Room Night Occupied</i>) Dirinci Menurut Jenis Hotel di Provinsi Bali, 2019	38
Lampiran 9.	Banyaknya Malam Tamu (<i>Guest Night</i>) Dirinci Menurut Jenis Hotel di Provinsi Bali, 2019	39
Lampiran 10.	Persentase Tingkat Penghunian Kamar Hotel Berbintang Dirinci Menurut Kelas Hotel di Provinsi Bali, 2019.....	40
Lampiran 11.	Persentase Tingkat Pemakaian Tempat Tidur Hotel Berbintang Dirinci Menurut Kelas Hotel di Provinsi Bali, 2019.....	41
Lampiran 12.	Rata-Rata Lama Tamu Asing dan Domestik Menginap Pada Hotel Bintang Dirinci Menurut Kelas Hotel di Provinsi Bali, 2019	42
Lampiran 13.	Rata-Rata Lama Tamu Asing Menginap Pada Hotel Bintang Dirinci Menurut Kelas Hotel di Provinsi Bali, 2019.....	43
Lampiran 14.	Rata-Rata Lama Tamu Domestik Menginap Pada Hotel Berbintang Dirinci Menurut Kelas Hotel di Provinsi Bali, 2019	44
Lampiran 15.	Perbandingan Tamu Asing (AS) dan Domestik (D) yang Datang Pada Hotel Berbintang Dirinci Menurut Kelas Hotel di Provinsi Bali, 2019	45

Lampiran 16.	Banyaknya Malam Kamar Terpakai (<i>Room Night Occupied</i>) Pada Hotel Berbintang Dirinci Menurut Kelas Hotel di Provinsi Bali, 2019	47
Lampiran 17.	Banyaknya Malam Tamu (<i>Guest Night</i>) Pada Hotel Berbintang Dirinci Menurut Kelas di Provinsi Bali, 2019	48
Lampiran 18.	Tingkat Penghunian Kamar (TPK) Hotel Non Bintang, Rata-Rata Lama Tamu Menginap (RTM) Dirinci Per Bulan di Provinsi Bali, 2019	49
Lampiran 19.	Rata-Rata Lama Tamu Asing (RTM Asing) Menginap dan Rata-Rata Lama Tamu Domestik Menginap (RTM Domestik) pada Hotel Non Bintang Dirinci Menurut Per Bulan di Provinsi Bali, 2019	50
Lampiran 20.	Tingkat Penghunian Kamar Hotel Non Bintang Dirinci Menurut Kabupaten/Kota Per Bulan di Provinsi Bali, 2019	51
Lampiran 21.	Rata-Rata Lama Tamu Asing dan Domestik Menginap Hotel Non Bintang Dirinci Menurut Kabupaten/Kota Per Bulan di Provinsi Bali, 2019.....	53
Lampiran 22.	Rata-Rata Lama Tamu Asing Menginap Hotel Non Bintang Dirinci Menurut Kabupaten/Kota Per Bulan di Provinsi Bali, 2019	55
Lampiran 23.	Rata-Rata Lama Tamu Domestik Menginap Hotel Non Bintang Dirinci Menurut Kabupaten/Kota Per Bulan di Provinsi Bali, 2019	57
Lampiran 24.	Persentase Tingkat Pemakaian Tempat Tidur Hotel Non Bintang Dirinci Menurut Kelompok Kamar Per Kabupaten/Kota di Provinsi Bali, 2019.....	59

DAFTAR GAMBAR

Gambar 1.	Perbandingan Jumlah Hotel Bintang dan Non Bintang di Provinsi Bali, 2019.....	14
Gambar 2.	Jumlah Hotel Bintang Menurut Klasifikasi Hotel di Provinsi Bali, 2019.....	15
Gambar 3.	Jumlah Hotel Bintang Menurut Kabupaten/Kota di Provinsi Bali, 2019.....	16
Gambar 4.	Jumlah Hotel Non Bintang Menurut Kabupaten/Kota di Provinsi Bali, 2019.....	17
Gambar 5.	Jumlah Kamar Hotel Menurut Jenis Hotel di Provinsi Bali, 2019	18
Gambar 6.	Jumlah Tempat Tidur Menurut Jenis Hotel di Provinsi Bali, 2019	19
Gambar 7.	Tingkat Penghunian Kamar di Provinsi Bali Berdasarkan Klasifikasi, 2018-2019	20
Gambar 8.	Perkembangan Tingkat Penghunian Kamar di Provinsi Bali per Bulan, 2019.....	21
Gambar 9.	Rentang Tingkat Penghunian Kamar Hotel Bintang di Provinsi Bali per Kelas, 2019.....	22
Gambar 10.	Rentang Tingkat Penghunian Kamar Hotel Bintang di Provinsi Bali per Kabupaten/Kota, 2019.....	23
Gambar 11.	Rata-rata Lama Tamu Menginap di Provinsi Bali, 2019	24
Gambar 12.	Perkembangan Rata-rata Lama Tamu Menginap di Provinsi Bali per Bulan, 2019	25
Gambar 13.	Perkembangan Rata-rata Lama Menginap Tamu Asing di Provinsi Bali per Bulan, 2019	26
Gambar 14.	Perkembangan Rata-rata Lama Menginap Tamu Domestik di Provinsi Bali per Bulan, 2019	27

BAB I

PENDAHULUAN



<https://bali.bps.go.id>

I.1 Latar Belakang

Sebagai salah satu *core economy* bangsa, pariwisata merupakan salah satu sektor yang relatif strategis dan mampu menjadi sumber devisa terbesar kedua setelah batu bara, *crude palm oil* (CPO), dan kelapa sawit (Kompas, 03/10/2019). Pariwisata menjadi sektor ekonomi yang mengalami pertumbuhan diduga relatif cepat. Secara global, jumlah wisatawan tumbuh lebih cepat, bahkan perkiraan *United Nation World Tourism Organization* (UNWTO) mengenai kedatangan wisatawan internasional pada tahun 2019 mencapai 1,5 miliar kunjungan (UNWTO, 26 March 2020).

Perekonomian bangsa diduga mampu digerakkan oleh pariwisata. Saat ini, sektor pariwisata menjadi prioritas nasional seperti yang tertuang dalam Rencana Pembangunan Jangka Menengah (RPJM) 2015-2019. Sasaran pertumbuhan yang dimaksud antara lain sektor pariwisata bertumbuh sebesar delapan persen, wisatawan mancanegara yang datang ke Indonesia mencapai 20 juta, wisatawan domestik yang datang mencapai 275 juta, serta devisa yang diperoleh dari sektor ini mencapai 240 triliun Rupiah. Adapun sasaran pembangunan inklusif kepariwisataan yang akan

dicapai antara lain meningkatnya usaha lokal industri pariwisata, serta meningkatnya tenaga kerja lokal yang tersertifikasi.

Provinsi Bali merupakan sebuah paket yang relatif lengkap untuk perjalanan wisata. Mulai dari keindahan alam, budaya, serta ragam kuliner yang relatif khas. Beragam pula jenis-jenis tempat wisata yang ada di Pulau Bali, mulai dari pantai, sawah-sawah terasering, kawasan hutan dan danau, gunung berapi, air terjun, serta kawasan wisata buatan seperti desa wisata lumayan telah dikenal dunia. Kesenian pun tak luput dari pandangan para wisatawan yang berkunjung. Seni tari, seni lukis, seni musik gamelan, dan seni bangunan arsitektur juga diminati para wisatawan yang berkunjung. Karena beberapa hal tersebut, Provinsi Bali dinobatkan menjadi destinasi terbaik ke empat di dunia versi *TripAdvisor Traveller's Choice Award 2019*.

Salah satu unsur penunjang dalam kepariwisataan adalah jasa akomodasi. Provinsi Bali yang dulu dikenal sebagai daerah agraris dengan bentangan sawah hijau kini sebagian telah menjadi deretan hotel dan sarana penunjang pariwisata lainnya. Jumlah hotel berbintang meningkat hampir dua kali lipat hanya dalam rentang sekitar sepuluh tahun terakhir. Pada tahun 2006 hotel bintang di Bali baru sebanyak 147 hotel, kemudian di tahun 2015 jumlahnya telah mencapai 281 hotel bintang. Pada tahun 2019, hotel bintang yang ada di Provinsi Bali mencapai 507 hotel, meningkat hampir dua kali lipat jika dibandingkan dengan tahun sebelumnya. Secara

keseluruhan (hotel bintang dan non bintang), jumlah hotel kini telah mencapai 4.419 hotel, padahal di tahun 2006 jumlahnya hanya 1.635 hotel.

Pesatnya perkembangan pariwisata tersebut dapat dilihat dari meningkatnya jumlah orang yang melakukan perjalanan wisata. Selama empat tahun terakhir, kedatangan wisatawan mancanegara (wisman) ke Provinsi Bali mengalami peningkatan yang cukup pesat, tercatat dari 4 juta orang wisman pada tahun 2015 menjadi 6 juta orang wisman pada tahun 2019. Dalam kurun waktu tersebut, setiap tahunnya selalu mengalami peningkatan, dengan rata-rata peningkatan 600 ribu orang pertahun. Secara persentase, terjadi peningkatan kunjungan wisman sebesar 3,37 persen dari tahun 2018 ke 2019.

Kondisi internal juga menunjukkan hal yang sejalan. Pariwisata begitu didukung karena diduga menghasilkan nilai tambah yang relatif besar. Tidak dapat dipungkiri bahwa pariwisata telah memberikan dampak terhadap perekonomian Bali, yang ditandai dengan meningkatnya nilai tambah secara makro yang tercermin jelas dari data PDRB yang dirilis BPS Provinsi Bali yang menunjukkan peningkatan rata-rata sekitar enam persen setiap tahun selama lima tahun terakhir (2015-2019).

Namun demikian, daya kembang pariwisata relatif masih memerlukan dukungan berbagai aspek, yaitu sarana dan prasarana memadai, berupa sarana fisik maupun sumber daya manusia (SDM).

Hal ini tampaknya masih menjadi tantangan karena data ketenagakerjaan secara umum menunjukkan sumber daya manusia yang ada masih berpendidikan relatif rendah. Berdasarkan data BPS Provinsi Bali, pada bulan Agustus tahun 2019 hanya 17,21 persen dari penduduk usia lima belas tahun keatas di Provinsi Bali yang mengenyam pendidikan sampai di perguruan tinggi. Demikian pula dengan infrastruktur yang tersedia. Saat ini, salah satu permasalahan yang sedang dialami oleh Provinsi Bali adalah masalah kemacetan, padahal waktu tempuh merupakan salah satu hal yang mempengaruhi kenyamanan wisata.

Selain itu, pertanian yang menjadi sendi kehidupan masyarakat Bali susah payah menjaga eksistensinya di tengah serbuan pariwisata. Ancaman utama yang dialami Provinsi Bali antara lain alih fungsi lahan pertanian menjadi kawasan pariwisata. Namun demikian upaya pemerintah telah mengkolaborasikan antara eksistensi sektor pertanian dengan sektor pariwisata, terbukti dengan adanya kawasan pariwisata berbasis pertanian seperti agro wisata. Selain itu, kedatangan wisman relatif dipengaruhi oleh situasi politik, dan keamanan. Bukan hal yang mudah untuk menjaga situasi tersebut dalam kondisi yang selalu kondusif.

Guna mendukung berkembangnya pariwisata, tidak terlepas dari adanya komponen-komponen penunjang. Usaha perhotelan/ akomodasi merupakan salah satu komponen penunjang dan

menjadi topik bahasan utama dalam publikasi ini. Dari kegiatan sub sektor usaha perhotelan/akomodasi diharapkan dapat diperoleh informasi dan indikator-indikator yang menggambarkan kondisi obyektif aktivitas kepariwisataan.

Publikasi ini menyajikan beberapa indikator kepariwisataan di Provinsi Bali, khususnya yang terkait usaha hotel/akomodasi. Informasi dan indikator pokok yang disajikan umumnya meliputi perkembangan jumlah hotel/akomodasi lainnya, tingkat penghunian kamar, serta rata-rata lama menginap tamu.

I.2 Tujuan.

Penyajian Publikasi Tingkat Penghunian Kamar Akomodasi Provinsi Bali 2019 dimaksudkan untuk memberikan informasi sehubungan data tingkat penghunian kamar, rata-rata lama menginap, dan perkembangan jumlah hotel/akomodasi lainnya di Provinsi Bali. Diharapkan data tersebut bermanfaat sebagai bahan pertimbangan bagi perencanaan, evaluasi, dan pengambilan keputusan pembangunan dan pengembangan sektor pariwisata di masa yang akan datang.

I.3 Cakupan

Data yang disajikan dalam publikasi ini merupakan hasil pengolahan dan penghitungan/estimasi yang mencakup hotel/akomodasi lainnya yang tersebar di seluruh kabupaten/kota di Provinsi Bali.

I.4 Konsep dan Definisi

I.4.1 Usaha Penyedia Akomodasi

Usaha Penyedia Akomodasi dalam publikasi ini didefinisikan sebagai usaha yang menyediakan akomodasi untuk pengunjung dan pelancong lainnya. Usaha penyediaan akomodasi ini dapat berupa penyediaan fasilitas akomodasi saja atau fasilitas akomodasi yang disertai dengan fasilitas makanan dan minuman. Termasuk penyediaan akomodasi dengan *furniture*, lengkap dengan dapur, dengan atau tanpa jasa pramuwisma dan sering kali termasuk beberapa tambahan jasa dan fasilitas seperti fasilitas parkir, binatu, kolam renang, ruang olah raga, fasilitas rekreasi, dan ruang rapat. Usaha penyediaan akomodasi yang dicakup disini berupa usaha penyedia akomodasi jangka pendek, khususnya untuk harian atau mingguan yang berbentuk usaha hotel.

I.4.2 Usaha Hotel

Usaha Hotel didefinisikan sebagai usaha penyediaan akomodasi berupa kamar-kamar di dalam suatu bangunan, yang dapat dilengkapi dengan jasa pelayanan makan dan minum, kegiatan hiburan dan/atau fasilitas lainnya secara harian dengan tujuan memperoleh keuntungan.

I.4.3 Hotel Bintang

Hotel Bintang adalah hotel yang telah memenuhi kriteria penilaian penggolongan kelas hotel bintang satu, dua, tiga, empat, dan bintang lima. Penilaian penggolongan kelas hotel ini berupa Sertifikat Usaha Hotel yang diberikan oleh lembaga sertifikasi usaha pariwisata kepada pengusaha hotel yang telah memenuhi standar usaha hotel.

I.4.4 Hotel Non Bintang

Hotel Nonbintang adalah hotel yang tidak memenuhi kriteria penilaian penggolongan kelas hotel sebagai hotel bintang satu. Hotel non bintang tidak memiliki penggolongan kelas hotel dan dapat disebut sebagai hotel melati.

I.4.5 Tingkat Penghunian Kamar Hotel (TPK)

Tingkat Penghunian Kamar Hotel (TPK) didefinisikan sebagai jumlah kamar yang telah disewakan atau dihuni dibandingkan dengan jumlah kamar yang tersedia di hotel tersebut (dalam persen).

I.4.6 Tingkat Pemakaian Tempat Tidur (TPTT)

Tingkat Pemakaian Tempat Tidur (TPTT) didefinisikan sebagai jumlah tempat tidur hotel yang telah disewakan atau digunakan dibandingkan dengan jumlah tempat tidur yang tersedia di hotel itu (dalam persen).

I.4.7 Rata-rata Lamanya Tamu Menginap

Rata-rata Lamanya Tamu Menginap didefinisikan sebagai banyaknya malam tempat tidur yang dipakai dibagi dengan banyaknya tamu yang datang menginap. Rata-rata lamanya tamu menginap ini dapat dibedakan antara tamu asing dan tamu domestik.

<https://bali.bps.go.id>

BAB II

ULASAN

RINGKAS



<https://bali.bps.go.id>

BAB II

ULASAN RINGKAS

II.1 Jumlah Hotel dan Akomodasi Lainnya.

Pariwisata sebagai salah satu *leading sector* berbagai aktifitas ekonomi, lapangan usaha di bidang pariwisata tetap menjadi sektor andalan perekonomian Provinsi Bali. Pada Tahun 2019 sumbangan lapangan usaha kategori Penyediaan Akomodasi dan Makan Minum terhadap nilai PDRB Provinsi Bali merupakan yang tertinggi. Dari nilai PDRB yang mencapai 252,60 triliun Rupiah, kontribusi lapangan usaha penyediaan akomodasi dan makan minum sebesar 23,26 persen dan merupakan kontribusi terbesar terhadap nilai PDRB Provinsi Bali di tahun 2019. Dari pertumbuhan ekonomi Bali di tahun 2019 yang tercatat sebesar 5,63 persen, kategori ini memberikan sumbangan pertumbuhan sebesar 0,98 persen.

Salah satu komponen dalam industri pariwisata adalah Hotel dan jenis akomodasi lainnya. Untuk memenuhi permintaan hotel yang diduga semakin banyak seiring dengan meningkatnya jumlah wisatawan, ketersediaan hotel di Bali tumbuh dengan relatif pesat. Dalam rentang waktu enam tahun BPS Provinsi Bali mencatat peningkatan jumlah hotel di Bali yang cukup tinggi, dari 2.050 unit di tahun 2014, menjadi 4.419 unit pada tahun 2019.

Gambar 1.

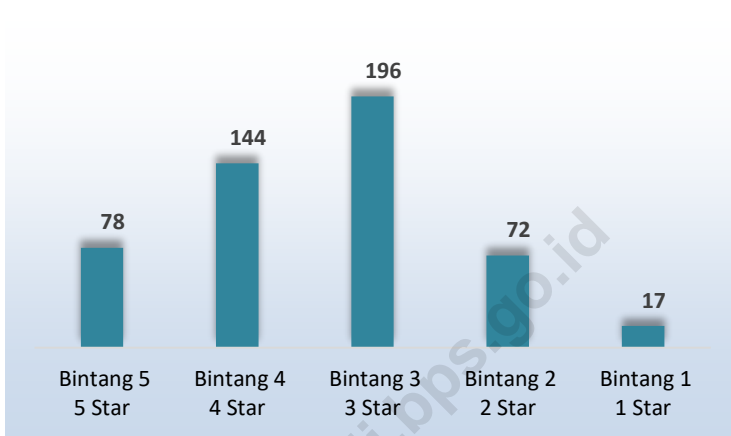
Perbandingan Jumlah Hotel Bintang dan Non Bintang di Provinsi Bali, 2019.



Dirinci menurut jenis hotel yaitu hotel bintang dan non bintang, jumlah hotel bintang di Provinsi Bali tahun 2019 tercatat sebanyak 507 unit atau sebesar 11,47 persen dari total keseluruhan hotel yang ada di Provinsi Bali. Sementara, sisanya sebanyak 88,53 persen merupakan hotel non bintang, atau sebanyak 3.912 unit.

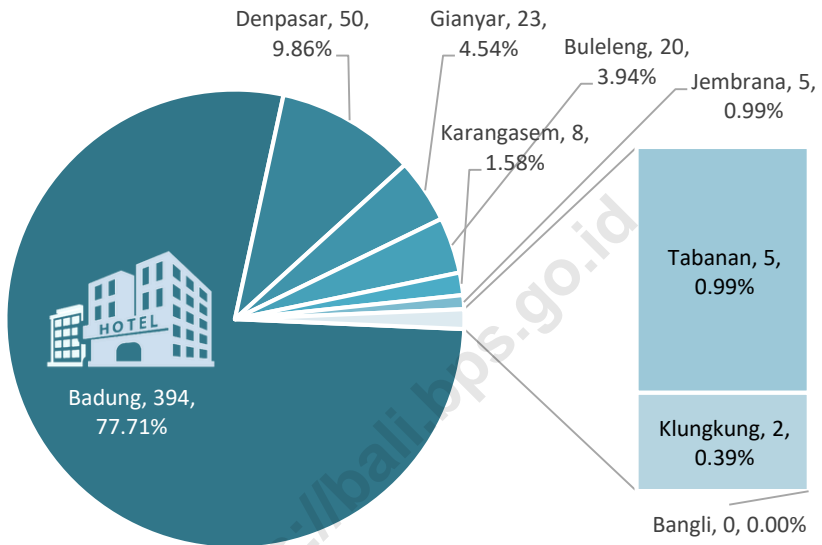
Gambar 2.

Jumlah Hotel Bintang Menurut Klasifikasi Hotel di Provinsi Bali, 2019 (Unit)



Apabila dipilah menurut klasifikasi hotel, hotel bintang tiga mendominasi jumlah hotel yang ada di Provinsi Bali pada tahun 2019, yaitu sebanyak 196 unit hotel. Sementara hotel bintang empat di Provinsi Bali tercatat sebanyak 144 unit hotel, disusul oleh hotel bintang lima tercatat sebanyak 78 unit hotel, hotel bintang dua sebanyak 72 unit hotel, serta hotel bintang satu berjumlah 17 unit.

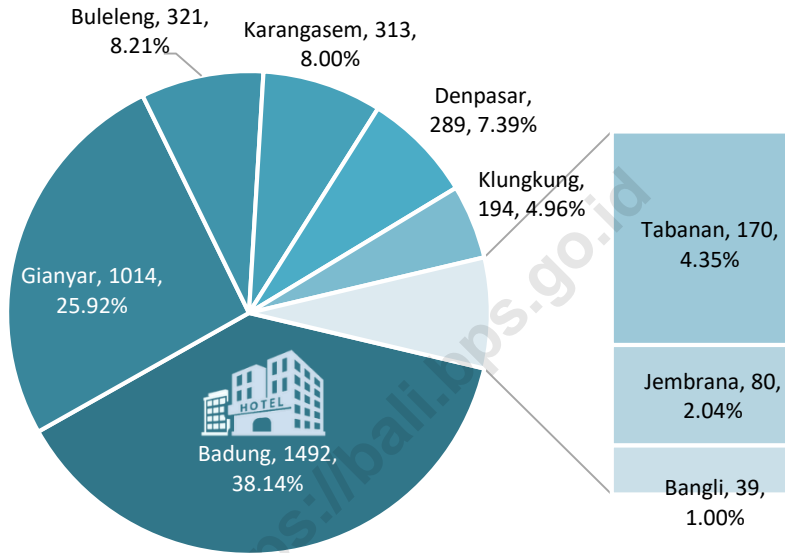
Gambar 3.
Jumlah Hotel Bintang Menurut Kabupaten/Kota di Provinsi Bali, 2019



Sebaran hotel bintang menurut kabupaten/kota yang ada di Provinsi Bali, didominasi oleh Kabupaten Badung sebanyak 394 unit hotel bintang. Sementara posisi kedua ditempati oleh Kota Denpasar sebanyak 50 hotel bintang. Posisi ketiga ditempati oleh Kabupaten Gianyar sebanyak 23 hotel bintang. Posisi keempat ditempati oleh Kabupaten Buleleng sebanyak 20 hotel bintang. Data selengkapnya dapat dilihat pada gambar 3.

Gambar 4.

Jumlah Hotel Non Bintang Menurut Kabupaten/Kota di Provinsi Bali, 2019
(Unit)



Seirama dengan hotel bintang, akomodasi non bintang, juga didominasi oleh Kabupaten Badung sebagai peringkat pertama dengan jumlah 1.492 hotel (38,14 persen), disusul Kabupaten Gianyar sejumlah 1.014 hotel (25,92) persen, kemudian Kabupaten Buleleng sebanyak 321 hotel (8,21) persen. Keberadaan ketiga daerah yaitu Badung, Gianyar, dan Buleleng sebagai pusat pariwisata di Provinsi Bali telah menuntut ketersediaan sarana penunjang yang memadai. Sehingga tidak mengherankan jika ketiganya menjadi pusat pertumbuhan sarana akomodasi baik berbintang maupun non bintang.

Gambar 5.
Jumlah Kamar Hotel Menurut Jenis Hotel di Provinsi Bali, 2019



Sejalan dengan ketersediaan hotel, jumlah kamar secara keseluruhan pada usaha akomodasi tercatat mencapai 112.954 buah kamar di tahun 2019. Sebaran kamar hotel meliputi 58.770 kamar pada hotel berbintang, dan 54.184 kamar pada hotel non bintang. Jumlah tempat tidur yang tersedia berdasarkan jenis hotel meliputi 80.236 buah tempat tidur pada hotel berbintang, dan 72.016 buah tempat tidur pada hotel non bintang.

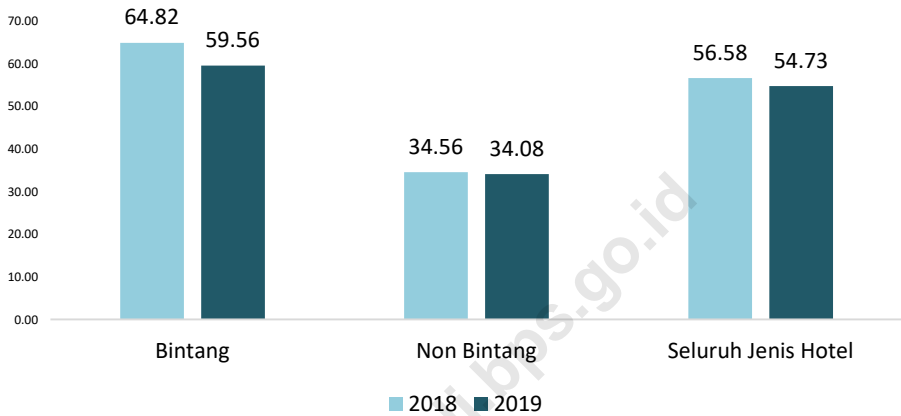
Gambar 6.
Jumlah Tempat Tidur Menurut Jenis Hotel di Provinsi Bali, 2019



II.2 Tingkat Penghunian Kamar Hotel.

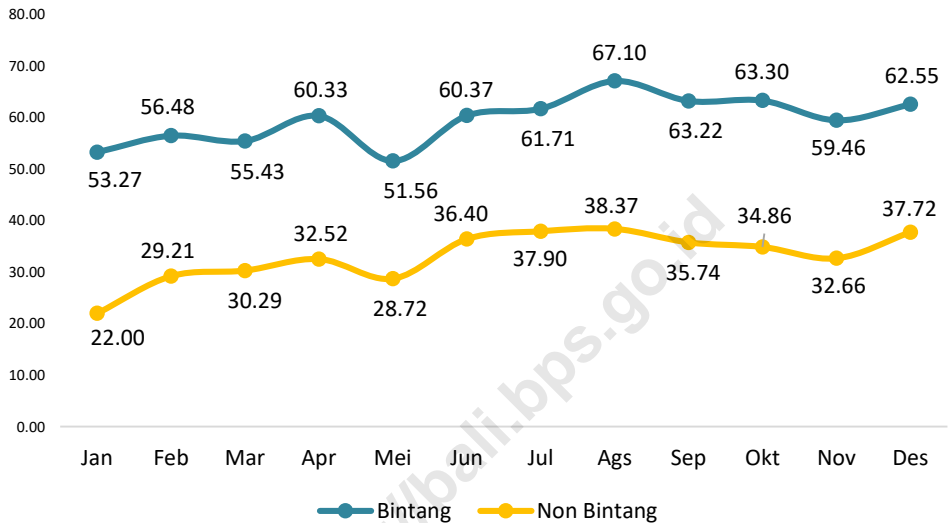
Tingkat Penghunian Kamar (TPK) hotel/akomodasi merupakan salah satu indikator yang dapat merefleksikan tingkat produktivitas usaha subsektor jasa akomodasi. Jika TPK meningkat dan cenderung mendekati 100 persen, menunjukkan bahwa sebagian besar atau hampir seluruh kamar tersedia laku terjual. Sebaliknya apabila TPK menurun sampai mendekati 0,00 persen pertanda sebagian besar atau hampir seluruh kamar tersedia tidak laku terjual. Dibandingkan dengan keadaan tahun sebelumnya, TPK hotel di Provinsi Bali tahun 2019 secara keseluruhan turun sedalam -1,85 poin, dengan rincian TPK hotel berbintang turun -5,26 poin dan TPK hotel non bintang turun -0,48 poin.

Gambar 7.
Tingkat Penghunian Kamar di Provinsi Bali Berdasarkan Klasifikasi, 2018-2019 (Persen)



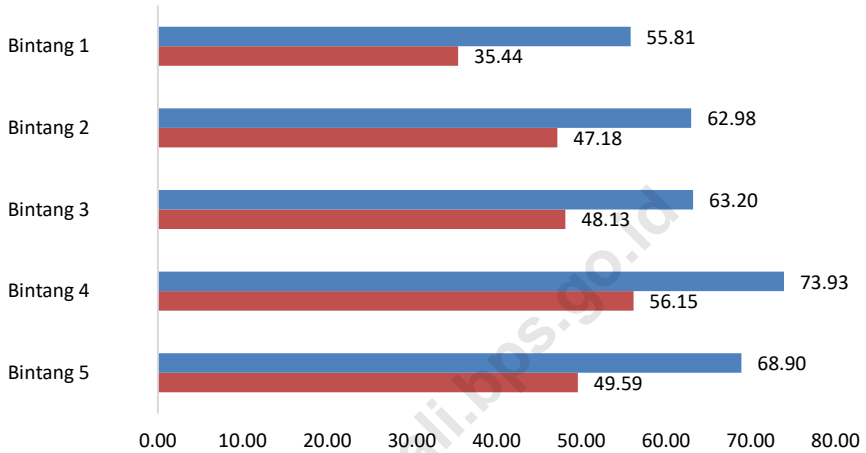
Apabila dilihat perkembangan per bulan, tingkat hunian kamar untuk tiap-tiap bulan selama tahun 2019, terlihat bahwa hotel bintang maupun non bintang cenderung menunjukkan tren yang hampir sama. TPK pada hotel bintang maupun non bintang cenderung rendah pada bulan-bulan di awal tahun dan meningkat di paruh kedua tahun 2019.

Gambar 8.
Perkembangan Tingkat Penghunian Kamar di Provinsi Bali per Bulan, 2019.



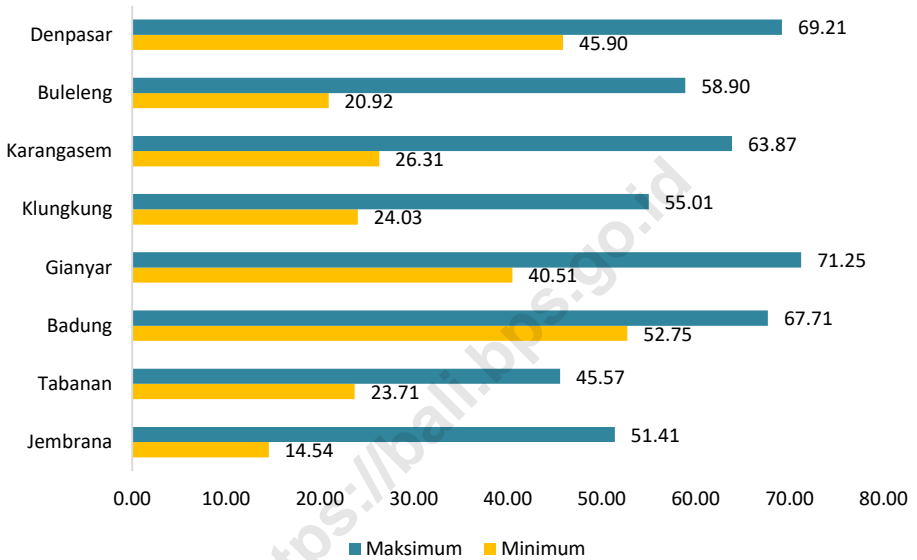
TPK hotel bintang mencapai puncaknya pada bulan Agustus 2019 yang mencapai 67,10 persen dan terendah TPK pada bulan Mei 2019 yang hanya sebesar 51,56 persen. Hal relatif serupa juga terjadi pada hotel non bintang yang mencapai puncak tingkat hunian kamar pada pertengahan tahun yaitu pada bulan Agustus 2019 yaitu sebesar 38,37 persen, dan mencapai titik terendah pada bulan Januari yang hanya mencapai 22,00 persen.

Gambar 9.
Rentang Tingkat Penghunian Kamar Hotel Bintang di Provinsi Bali per Kelas, 2019.



Menurut klasifikasi hotel bintang, antar kelas menunjukkan adanya perbedaan antar kelas hotel. TPK maksimum pada hotel bintang ditempati oleh hotel bintang empat, yang mempunyai TPK tertinggi sebesar 73,93 persen, sedangkan TPK terendah selama tahun 2019 ditempati oleh hotel bintang 1 yang hanya mencapai 35,44. Sementara, kalau dilihat per kabupaten/kota, tingkat penghunian kamar tertinggi berada di Kabupaten Gianyar, tercatat sebesar 71,25 persen. Hal ini mengingat Kabupaten Gianyar sebagai juga merupakan sentra pariwisata Bali yang memiliki berbagai macam akomodasi yang mampu menunjang kegiatan pariwisata. Tingkat penghunian kamar terkecil berada di Kabupaten Jembrana yaitu tercatat sebesar 14,54 persen.

Gambar 10.
Rentang Tingkat Penghunian Kamar Hotel Bintang di Provinsi Bali per
Kabupaten/Kota, 2019.



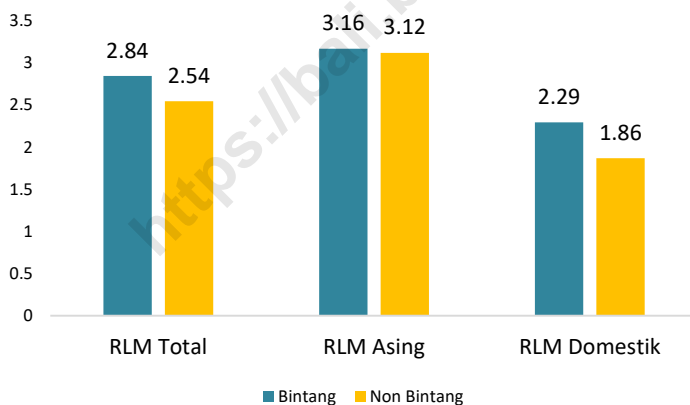
II.3 Rata-rata Lama Tamu Menginap

Indikator rata-rata lama tamu menginap memberikan gambaran berapa lama tamu menginap dalam suatu usaha hotel/akomodasi. Kemampuan suatu hotel/akomodasi memikat serta merebut wisatawan untuk merasa betah tinggal dan menginap lebih lama tercermin dari besar kecilnya rata-rata lama tamu menginap.

Rata-rata lama tamu asing dan Domestik menginap (RMT) untuk seluruh jenis spesifikasi dan klasifikasi hotel/akomodasi tahun 2019 yaitu 2,80 hari. Capaian ini tercatat lebih rendah dari tahun

sebelumnya sebesar 3,07 hari. Dari angka tersebut, berarti bahwa umumnya lama tamu asing dan Domestik menginap berkisar antara 2 sampai 3 hari. Secara umum rata-rata lama tamu asing dan Domestik menginap di hotel berbintang lebih lama dari hotel/akomodasi non bintang, tercatat pada tahun 2019 rata-rata lama tamu asing dan Domestik menginap hotel bintang mencapai 2,84 hari, sedangkan hotel non bintang hanya 2,54 hari.

Gambar 11.
Rata-rata Lama Tamu Menginap di Provinsi Bali, 2019 (Hari)



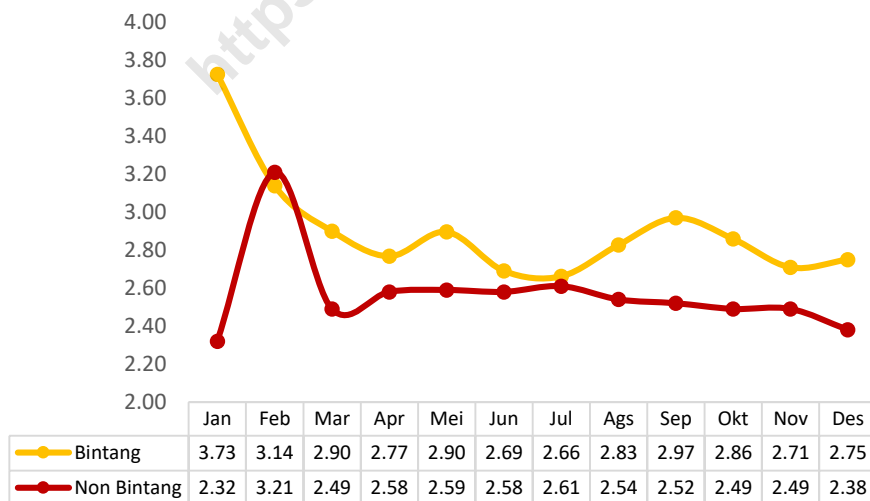
Rata-rata lama tamu asing menginap (RMTA) pada tahun 2019 di hotel bintang mencapai 3,16 hari, sedikit lebih lama dibandingkan dengan di hotel non bintang yang mencapai 3,12 hari. Rata-rata lama tamu Domestik menginap (RTMN) di hotel

berbintang lebih lama yaitu 2,29 hari dibandingkan hotel non bintang 1,86 hari.

Apabila dilihat tren per bulannya, rata-rata lama tamu menginap di hotel bintang mencapai puncaknya pada bulan Januari 2019, yang tercatat selama 3,73 hari. Namun, nilai rata-rata lama tamu menginap hotel bintang mencapai titik terendah pada bulan Juli 2019 yaitu selama 2,66 hari. Rata-rata lama tamu menginap hotel non bintang mencapai waktu terlama pada bulan Februari 2019 yaitu selama 3,14 hari, serta mampu melampaui capaian hotel bintang. Sementara rata-rata lama menginap paling sebentar pada bulan Januari 2019 selama 2,32 hari.

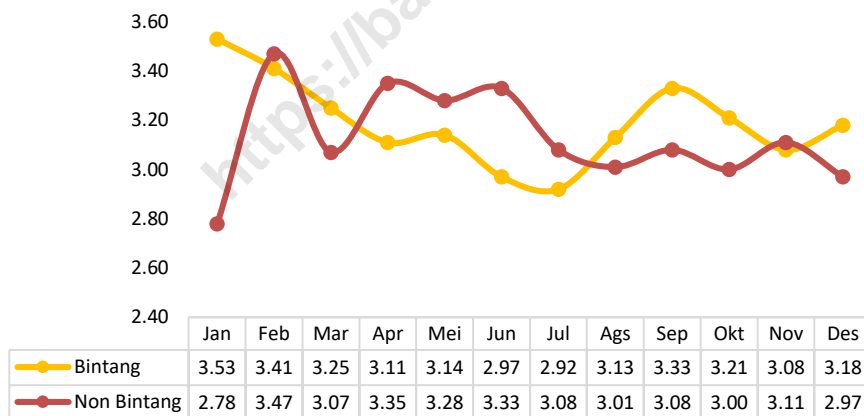
Gambar 12.

Perkembangan Rata-rata Lama Tamu Menginap di Provinsi Bali per Bulan, 2019 (Hari)



Secara umum, rata-rata lama tamu asing menginap baik pada hotel bintang maupun non bintang menunjukkan kondisi yang cenderung fluktuatif. Secara umum nilai rata-rata lama tamu menginap yang cenderung didominasi oleh hotel bintang, bila dilihat berdasarkan asal wisman, di bulan Januari 2019 rata-rata lama tamu asing menginap pada hotel bintang lebih lama daripada hotel non bintang. Namun kondisi penurunan terjadi hingga bulan Juli 2020, dan Kembali naik pada bulan Agustus 2020.

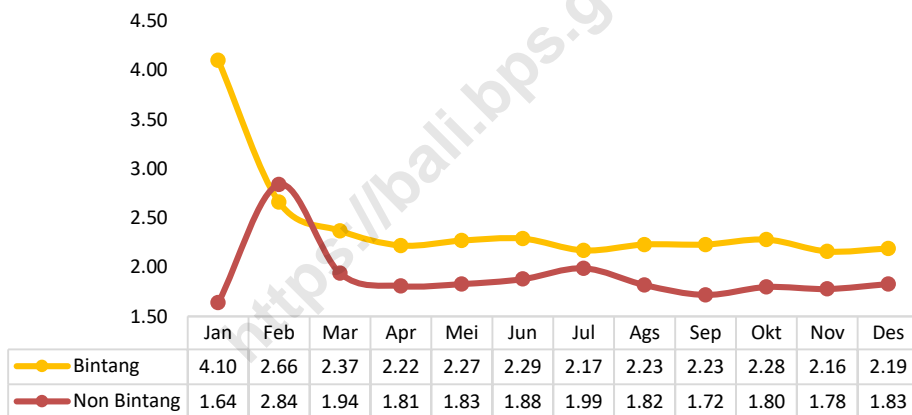
Gambar 13.
Perkembangan Rata-rata Lama Menginap Tamu Asing di Provinsi Bali per Bulan, 2019



Tidak berbeda dengan lama menginap wisatawan asing, lama menginap tamu Indonesia pada hotel bintang selalu lebih tinggi dibandingkan hotel non bintang. Pada gambar 11, dapat dilihat

bahwa garis kuning yang mewakili hotel bintang selalu di atas hotel non bintang yang diwakili garis merah. Rata-rata lama tamu Domestik menginap pada hotel bintang setiap bulannya selama 2-3 hari, sedangkan pada hotel non bintang hanya mencapai 1-2 hari saja.

Gambar 14.
Perkembangan Rata-rata Lama Menginap Tamu Domestik di Provinsi Bali per Bulan, 2019



<https://bali.bps.go.id>

LAMPIRAN



Lampiran 1. Jumlah Hotel/Akomodasi Lainnya, Kamar, dan Tempat Tidur di Provinsi Bali, 2019.

Hotel / Akomodasi		Jumlah		
		Unit	Kamar	Tempat Tidur
I.	Hotel Berbintang	507	58.770	80.236
	a. Bintang 1	17	1.011	1.673
	b. Bintang 2	72	6.016	8.499
	c. Bintang 3	196	13.875	18.901
	d. Bintang 4	144	19.168	25.903
	e. Bintang 5	78	18.700	25.260
II.	Hotel Non Bintang	3.912	54.184	72.016
	a. Kelompok < 10 kamar	2.192	11.361	14.582
	b. Kelompok 10 - 24 kamar	1.169	16.941	21.169
	c. Kelompok 25 - 40 kamar	342	10.066	13.933
	d. Kelompok > 41 kamar	209	15.816	22.332
	J u m l a h :			
	2019	4.419	112.954	152.252

Lampiran 2. Presentase Tingkat Penghunian Kamar Hotel Dirinci Menurut Jenis Hotel di Provinsi Bali, 2019

Bulan	Hotel Berbintang	Hotel Non Bintang	Seluruh Jenis Hotel
Januari	53,27	22,00	49,52
Pebruari	56,48	29,21	53,09
Maret	55,43	30,29	49,53
April	60,33	32,52	53,83
Mei	51,56	28,72	47,42
Juni	60,37	36,40	55,38
Juli	61,71	37,90	56,88
Agustus	67,10	38,37	60,92
September	63,22	35,74	57,75
Oktober	63,30	34,86	57,32
November	59,46	32,66	53,98
Desember	62,55	37,72	57,67
Jumlah :			
2019	59,56	34,08	54,73
2018	64,82	34,56	56,58
2016	64,24	35,97	53,61
2015	61,75	37,51	53,64
2014	60,48	30,87	51,60

Lampiran 3. Presentase Tingkat Pemakaian Tempat Tidur Dirinci Menurut Jenis Hotel di Provinsi Bali, 2019

Bulan	Hotel Berbintang	Hotel Non Bintang	Seluruh Jenis Hotel
Januari	76,80	34,05	71,83
Pebruari	78,34	50,39	75,58
Maret	74,44	39,86	68,57
April	79,60	46,84	74,14
Mei	69,57	38,24	63,93
Juni	86,79	54,35	80,36
Juli	83,48	53,56	77,74
Agustus	91,92	52,14	83,73
September	82,81	49,64	77,12
Oktober	86,35	47,94	79,27
November	79,38	43,97	72,48
Desember	84,05	50,07	77,80
Jumlah :			
2019	81,30	47,52	75,35
2018	89,86	44,98	77,67
2016	80,51	45,83	67,78
2015	75,01	39,57	65,04
2014	71,66	37,02	61,08

Lampiran 4. Rata-rata Lama Tamu Asing dan Domestik Menginap Dirinci Menurut Jenis Hotel di Provinsi Bali, 2019

Bulan	Hotel Berbintang	Hotel Non Bintang	Seluruh Jenis Hotel
Januari	3.73	2,32	3,31
Pebruari	3.14	3,21	3,15
Maret	2.90	2,49	2,83
April	2.77	2,58	2,76
Mei	2.90	2,59	2,87
Juni	2.69	2,58	2,67
Juli	2.66	2,61	2,65
Agustus	2.83	2,54	2,79
September	2.97	2,52	2,91
Oktober	2.86	2,49	2,83
November	2.71	2,49	2,67
Desember	2.75	2,38	2,69
Jumlah :			
2019	2,84	2,54	2,80
2018	3,14	2,72	3,07
2016	2,99	2,80	2,94
2015	2,91	2,57	2,83
2014	3,08	2,47	2,90

Lampiran 5. Rata-rata Lama Tamu Asing Menginap Dirinci Menurut Jenis Hotel di Provinsi Bali, 2019

Bulan	Hotel Berbintang	Hotel Non Bintang	Seluruh Jenis Hotel
Januari	3,53	2,78	3,46
Pebruari	3,41	3,47	3,41
Maret	3,25	3,07	3,20
April	3,11	3,35	3,12
Mei	3,14	3,28	3,15
Juni	2,97	3,33	3,00
Juli	2,92	3,08	2,94
Agustus	3,13	3,01	3,12
September	3,33	3,08	3,31
Oktober	3,21	3	3,21
November	3,08	3,11	3,09
Desember	3,18	2,97	3,16
Jumlah :			
2019	3,16	3,12	3,16
2018	3,37	3,18	3,34
2016	3,13	3,30	3,17
2015	3,17	3,11	3,16
2014	3,16	3,55	3,28

Lampiran 6. Rata-Rata Lama Tamu Domestik Menginap Dirinci Menurut Jenis Hotel di Provinsi Bali, 2019

Bulan	Hotel Berbintang	Hotel Non Bintang	Seluruh Jenis Hotel
Januari	4,10	1,64	3,02
Pebruari	2,66	2,84	2,68
Maret	2,37	1,94	2,30
April	2,22	1,81	2,17
Mei	2,27	1,83	2,19
Juni	2,29	1,88	2,22
Juli	2,17	1,99	2,14
Agustus	2,23	1,82	2,16
September	2,23	1,72	2,15
Oktober	2,28	1,8	2,21
November	2,16	1,78	2,10
Desember	2,19	1,83	2,13
Jumlah :			
2019	2,29	1,86	2,23
2018	2,73	2,14	3,34
2016	2,63	2,03	2,43
2015	2,34	1,90	2,20
2014	2,90	1,79	2,56

Lampiran 7. Perbandingan Tamu Asing (AS) dan Domestik (D) yang Datang ke Hotel Dirinci Menurut Jenis Hotel di Provinsi Bali, 2019

Bulan	Hotel Berbintang		Hotel Non Bintang		Seluruh Jenis Hotel		
	AS	D	AS	D	AS	D	
Januari	68,77	31,23	70,11	29,89	72,48	27,52	
Pebruari	69,65	30,35	55,63	44,37	69,47	30,53	
Maret	67,46	32,54	47,51	52,49	63,03	36,97	
April	70,34	29,66	48,10	51,90	64,80	35,20	
Mei	78,47	21,53	49,97	50,03	72,32	27,68	
Juni	65,75	34,25	46,03	53,97	60,22	39,78	
Juli	71,91	28,09	54,12	45,88	67,54	32,46	
Agustus	73,81	26,19	58,38	41,62	69,89	30,11	
September	74,68	25,32	57,32	42,68	71,64	28,36	
Oktober	70,35	29,65	56,39	43,61	67,47	32,53	
November	66,70	33,30	51,16	48,84	63,82	36,18	
Desember	64,47	35,53	47,44	52,56	59,59	40,41	
Jumlah :							
	2019	70,25	29,75	53,12	46,88	66,72	33,28
	2018	64,23	35,77	55,48	44,52	62,66	37,34
	2016	72,16	27,84	61,10	38,90	69,28	30,72
	2015	68,67	31,33	55,35	44,65	65,43	34,57
	2014	69,40	30,60	47,64	52,36	60,46	39,54

Ket : AS = Asing

D = Domestik

Lampiran 8. Jumlah Malam Kamar Terpakai (*Room Night Occupied*)
Dirinci Menurut Jenis Hotel di Provinsi Bali, 2019

Bulan	Hotel Berbintang	Hotel Non Bintang	Seluruh Jenis Hotel
Januari	477.689	80.553	558.242
Pebruari	711.240	143.530	854.770
Maret	943.802	317.184	1.260.986
April	981.333	324.955	1.306.288
Mei	896.510	308.559	1.205.069
Juni	931.896	392.968	1.324.864
Juli	1.070.041	456.566	1.526.607
Agustus	1.058.074	451.050	1.509.124
September	1.101.332	406.614	1.507.946
Oktober	1.164.427	420.185	1.584.612
November	1.035.118	390.422	1.425.540
Desember	1.156.926	465.290	1.622.216
Jumlah :			
2019	11.528.388	4.157.876	15.686.264
2018	13.380.299	4.297.523	17.677.822
2016	13.260.573	4.472.856	17.733.429
2015	12.976.125	3.961.744	16.937.869
2014	6.914.792	4.810.403	11.358.839

Lampiran 9. Banyaknya Malam Tamu (*Guest Night*) Dirinci Menurut Jenis Hotel di Provinsi Bali, 2019

Bulan	Hotel Berbintang	Hotel Non Bintang	Seluruh Jenis Hotel
Januari	962.616	317.778	1.280.394
Pebruari	1.382.509	456.392	1.838.900
Maret	1.738.523	573.919	2.312.441
April	1.834.497	605.601	2.440.098
Mei	1.620.257	534.877	2.155.134
Juni	1.754.467	579.182	2.333.649
Juli	1.965.935	648.992	2.614.927
Agustus	1.971.855	650.946	2.622.801
September	2.149.546	709.605	2.859.151
Oktober	2.174.228	717.753	2.891.981
November	1.871.830	617.926	2.489.756
Desember	2.096.329	692.037	2.788.366
Jumlah :			
2019	21.522.592	7.105.008	28.627.599
2018	24.979.959	8.246.349	33.226.308
2016	24.756.443	8.172.562	32.929.005
2015	24.134.248	6.858.957	30.993.205
2014	10.989.597	10.001.727	20.991.324

Lampiran 10. Tingkat Penghunian Kamar Hotel Berbintang Dirinci Menurut Kelas Hotel di Provinsi Bali, 2019 (Persen)

Bulan	Kelas Hotel					Seluruh Kelas Hotel Bintang
	Bintang 5	Bintang 4	Bintang 3	Bintang 2	Bintang 1	
Januari	54,26	57,72	47,82	49,87	37,02	52,97
Pebruari	71,31	72,97	59,23	56,31	48,20	66,66
Maret	61,82	64,95	54,73	69,61	43,12	61,19
April	63,67	68,11	59,39	62,21	45,71	63,53
Mei	64,75	72,05	66,69	68,15	52,08	67,55
Juni	73,35	77,62	59,88	67,91	47,64	70,32
Juli	73,30	80,10	65,49	84,05	53,26	74,40
Agustus	76,95	79,18	69,01	64,22	55,26	73,83
September	73,64	74,70	64,92	60,29	47,22	69,52
Oktober	73,18	72,17	63,43	56,61	49,31	68,06
November	54,81	62,19	52,18	51,17	37,61	55,92
Desember	56,45	61,15	55,96	56,30	45,60	57,62
Jumlah :						
2019	60,37	63,43	56,13	54,69	43,14	59,56
2018	67,82	67,92	61,03	61,81	51,06	64,82
2016	64,79	67,87	59,05	60,96	51,68	64,24
2015	64,47	66,52	56,13	47,60	48,05	61,75
2014	62,95	62,37	55,12	47,55	44,70	60,48

Lampiran 11. Persentase Tingkat Pemakaian Tempat Tidur Hotel Berbintang Dirinci Menurut Kelas Hotel di Provinsi Bali, 2019

Bulan	Kelas Hotel					Seluruh Kelas Hotel Bintang
	Bintang 5	Bintang 4	Bintang 3	Bintang 2	Bintang 1	
Januari	78,05	89,89	78,65	37,15	66,47	76,80
Pebruari	75,67	90,33	67,32	68,48	96,20	78,34
Maret	65,61	79,67	74,77	76,73	89,07	74,44
April	68,55	89,49	79,43	86,48	79,59	79,60
Mei	61,54	80,35	67,41	65,51	65,35	69,57
Juni	75,45	99,05	81,71	97,53	60,75	86,79
Juli	76,69	95,67	78,67	77,90	53,70	83,48
Agustus	84,73	107,61	83,48	84,15	72,66	91,92
September	77,21	95,10	76,75	72,98	97,26	82,81
Oktober	85,47	92,66	78,47	86,72	70,12	86,35
November	68,32	87,69	79,77	79,27	67,38	79,38
Desember	79,22	92,37	78,61	83,43	74,78	84,05
Jumlah :						
2019	74,57	91,55	77,09	77,36	75,05	81,30
2018	78,92	94,18	86,49	85,51	76,84	89,86
2016	76,14	88,04	77,34	85,04	58,98	80,51
2015	76,84	82,14	66,78	62,78	60,77	75,01
2014	73,25	76,73	66,10	53,17	46,59	71,66

Lampiran 12. Rata-Rata Lama Tamu Asing dan Domestik Menginap Pada Hotel Bintang Dirinci Menurut Kelas Hotel di Provinsi Bali, 2019

Bulan	Kelas Hotel					Seluruh Kelas Hotel Bintang
	Bintang 5	Bintang 4	Bintang 3	Bintang 2	Bintang 1	
Januari	4,22	3,30	3,13	2,69	4,78	3,73
Pebruari	4,22	3,30	3,13	2,69	4,78	3,14
Maret	3,05	2,85	2,94	2,47	3,84	2,90
April	2,88	2,95	2,73	2,13	4,07	2,77
Mei	3,04	2,95	2,76	2,58	3,90	2,90
Juni	2,71	2,79	2,58	2,55	3,02	2,69
Juli	2,71	2,77	2,59	2,32	2,85	2,66
Agustus	2,89	3,07	2,57	2,45	2,78	2,83
September	3,37	2,98	2,61	2,41	3,67	2,97
Oktober	3,16	2,90	2,55	2,72	3,11	2,86
November	3,01	2,73	2,66	2,22	2,68	2,71
Desember	3,15	2,85	2,50	2,20	2,69	2,75
Jumlah :						
2019	3,04	2,92	2,69	2,41	3,37	2,84
2018	3,21	3,45	2,99	2,56	2,71	3,14
2016	3,10	3,19	2,78	2,19	3,53	2,99
2015	3,06	3,12	2,59	2,16	2,96	2,91
2014	3,05	3,24	2,99	3,17	2,64	3,08

Lampiran 13. Rata-Rata Lama Tamu Asing Menginap Pada Hotel Bintang Dirinci Menurut Kelas Hotel di Provinsi Bali, 2019

Bulan	Kelas Hotel					Seluruh Kelas Hotel Bintang
	Bintang 5	Bintang 4	Bintang 3	Bintang 2	Bintang 1	
Januari	3,45	3,53	3,75	3,37	3,70	3,53
Pebruari	3,42	3,33	3,44	3,31	5,14	3,41
Maret	3,14	3,15	3,45	3,29	4,34	3,25
April	2,99	3,21	3,23	2,66	4,48	3,11
Mei	3,11	3,17	3,18	2,89	4,10	3,14
Juni	2,75	3,07	3,07	3,05	3,19	2,97
Juli	2,72	3,05	3,04	2,89	2,91	2,92
Agustus	2,90	3,38	3,04	3,33	2,91	3,13
September	3,49	3,30	3,11	3,04	3,54	3,33
Oktober	3,25	3,27	2,95	3,40	3,10	3,21
November	3,11	3,15	3,12	2,75	2,68	3,08
Desember	3,34	3,22	3,05	2,81	2,90	3,18
Jumlah :						
2019	3,12	3,23	3,15	3,02	3,57	3,16
2018	3,18	3,71	3,32	3,01	2,56	3,37
2016	3,01	3,41	3,05	2,57	4,01	3,13
2015	3,08	3,54	2,86	2,92	2,99	3,17
2014	2,98	3,47	3,22	3,34	2,78	3,16

Lampiran 14. Rata-Rata Lama Tamu Domestik Menginap Pada Hotel Berbintang Dirinci Menurut Kelas Hotel di Provinsi Bali, 2019

Bulan	Kelas Hotel					Seluruh Kelas Hotel Bintang
	Bintang 5	Bintang 4	Bintang 3	Bintang 2	Bintang 1	
Januari	9,92	2,95	3,16	3,81	21,45	4,10
Pebruari	3,25	2,69	2,69	2,01	1,93	2,66
Maret	2,70	2,41	2,44	1,88	2,70	2,37
April	2,41	2,41	2,28	1,82	2,07	2,22
Mei	2,58	2,35	2,16	2,06	2,45	2,27
Juni	2,57	2,32	2,16	2,20	2,17	2,29
Juli	2,66	2,21	2,11	1,78	2,51	2,17
Agustus	2,89	2,35	2,03	1,80	2,39	2,23
September	2,66	2,33	2,10	1,89	4,38	2,23
Oktober	2,74	2,29	2,13	2,19	3,14	2,28
November	2,69	2,12	2,20	1,74	2,70	2,16
Desember	2,62	2,34	2,05	1,82	2,29	2,19
Jumlah :						
2019	2,70	2,36	2,23	1,92	2,62	2,29
2018	3,35	2,91	2,60	2,18	3,52	2,73
2016	3,64	2,62	2,40	1,87	2,50	2,63
2015	2,94	2,25	2,22	1,71	2,88	2,34
2013	3,21	3,21	3,21	3,21	3,21	2,90

Lampiran 15. Perbandingan Tamu Asing (AS) dan Domestik (D) yang Datang Pada Hotel Berbintang Dirinci Menurut Kelas Hotel di Provinsi Bali, 2019

Bulan	Kelas Hotel					
	Bintang 5		Bintang 4		Bintang 3	
	AS	D	AS	D	AS	D
Januari	86,45	13,55	68,32	31,68	51,75	48,25
Pebruari	84,85	15,15	71,86	28,14	50,24	49,76
Maret	82,62	17,38	66,39	33,61	58,34	41,66
April	83,92	16,08	73,39	26,61	57,10	42,90
Mei	88,99	11,01	78,31	21,69	67,61	32,39
Juni	77,16	22,84	68,14	31,86	55,32	44,68
Juli	82,94	17,06	73,31	26,69	61,20	38,80
Agustus	82,18	17,82	77,15	22,85	63,65	36,35
September	87,88	12,12	74,64	25,36	59,06	40,94
Oktober	83,97	16,03	70,21	29,79	58,56	41,44
November	77,25	22,75	68,08	31,92	57,72	42,28
Desember	77,85	22,15	65,07	34,93	54,72	45,28
Jumlah :						
2019	83,13	16,87	71,24	28,76	57,94	42,06
2018	80,94	19,06	66,84	33,16	53,62	46,38
2016	85,70	14,30	71,71	28,29	58,39	41,61
2015	81,01	18,99	67,96	32,04	57,20	42,80
2014	70,80	29,20	73,91	26,09	63,73	36,27

Ket : AS = Asing

D = Domestik

Lampiran 15. Perbandingan Tamu Asing (AS) dan Domestik (D) yang Datang Pada Hotel Berbintang Dirinci Menurut Kelas Hotel di Provinsi Bali, 2019 (lanjutan).

Bulan	Kelas Hotel					
	Bintang 2		Bintang 1		Seluruh Kelas	
	AS	D	AS	D	AS	D
Januari	57,38	42,62	79,82	20,18	73,38	26,62
Pebruari	59,42	40,58	93,60	6,40	74,80	25,20
Maret	55,00	45,00	77,93	22,07	70,87	29,13
April	46,77	53,23	91,35	8,65	72,63	27,37
Mei	70,00	30,00	92,66	7,34	81,04	18,96
Juni	49,20	50,80	87,86	12,14	67,91	32,09
Juli	60,46	39,54	87,06	12,94	74,45	25,55
Agustus	57,99	42,01	79,65	20,35	75,30	24,70
September	56,37	43,63	84,34	15,66	77,70	22,30
Oktober	55,75	44,25	75,27	24,73	72,62	27,38
November	58,36	41,64	86,00	14,00	69,80	30,20
Desember	48,33	51,67	69,93	30,07	66,57	33,43
Jumlah :						
2019	55,84	44,16	84,00	16,00	73,08	26,92
2018	45,90	54,10	84,57	15,43	64,23	35,77
2016	45,56	54,44	68,09	31,91	72,16	27,84
2015	37,40	62,60	72,34	27,66	68,67	31,33
2014	52,64	47,36	58,62	41,38	69,40	30,60

Ket : AS = Asing

D = Domestik

Lampiran 16. Banyaknya Malam Kamar Terpakai (*Room Night Occupied*) Pada Hotel Berbintang Dirinci Menurut Kelas Hotel di Provinsi Bali, 2019

Bulan	Kelas Hotel					Seluruh Kelas Hotel Bintang
	Bintang 5	Bintang 4	Bintang 3	Bintang 2	Bintang 1	
Januari	128.209	207.628	104.302	34.288	3.262	477.689
Pebruari	206.738	271.249	171.764	53.212	8.278	711.240
Maret	248.887	348.707	253.275	78.563	14.370	943.802
April	319.971	334.997	229.951	89.013	7.400	981.333
Mei	272.625	326.039	206.009	79.242	12.596	896.510
Juni	268.615	336.256	223.358	94.031	9.637	931.896
Juli	284.747	411.199	261.845	103.357	8.893	1.070.041
Agustus	294.013	402.842	261.456	89.669	10.095	1.058.074
September	343.069	409.653	248.693	86.563	13.355	1.101.332
Oktober	347.379	432.202	262.199	111.827	10.819	1.164.427
November	245.199	403.500	268.969	106.337	11.113	1.035.118
Desember	311.313	438.619	281.582	113.521	11.890	1.156.926
Jumlah :						
2019	3.270.765	4.322.892	2.773.403	1.039.623	121.708	11.528.389
2018	3.444.869	4.623.047	3.824.060	1.253.503	234.818	13.380.298
2016	5.399.326	4.514.908	2.432.588	785.849	127.902	13.260.573
2015	5.370.797	4.038.299	2.744.982	648.917	173.130	12.976.125
2014	3.288.119	2.207.966	1.057.674	257.658	103.373	6.914.792

Lampiran 17. Banyaknya Malam Tamu (*Guest Night*) Pada Hotel Berbintang Dirinci Menurut Kelas di Provinsi Bali, 2019

Bulan	Kelas Hotel					Seluruh Kelas Hotel Bintang
	Bintang 5	Bintang 4	Bintang 3	Bintang 2	Bintang 1	
Januari	252.090	425.084	213.467	65.864	6.111	962.616
Pebruari	367.251	561.530	330.091	100.042	23.595	1.382.509
Maret	430.527	648.822	461.113	161.820	36.242	1.738.523
April	540.326	668.288	426.463	177.185	22.235	1.834.497
Mei	466.892	618.945	368.684	141.888	23.849	1.620.257
Juni	476.724	665.283	400.903	194.686	16.871	1.754.467
Juli	527.424	765.933	462.952	193.895	15.732	1.965.935
Agustus	546.062	779.144	451.966	173.398	21.286	1.971.855
September	725.260	804.211	430.260	161.112	28.703	2.149.546
Oktober	638.108	828.843	459.239	227.255	20.783	2.174.228
November	428.686	747.106	480.429	196.281	19.328	1.871.830
Desember	566.715	808.476	490.188	208.144	22.806	2.096.329
Jumlah :						
2019	5.966.066	8.321.664	4.975.755	2.001.568	257.539	21.522.592
2018	8.541.676	7.506.474	3.711.342	3.243.287	1.977.181	24.979.960
2016	9.800.403	8.636.519	4.616.990	1.514.599	187.932	24.756.443
2015	10.114.050	7.661.467	4.802.387	1.254.703	301.641	24.134.248
2014	4.984.153	2.817.153	1.239.739	1.034.912	913.639	10.989.597

Lampiran 18. Tingkat Penghunian Kamar (TPK) Hotel Non Bintang, Rata-Rata Lama Tamu Menginap (RTM) Dirinci Per Bulan di Provinsi Bali, 2019.

Bulan	TPK	RTM*
Januari	22,00	2,32
Pebruari	29,21	3,21
Maret	30,29	2,49
April	32,52	2,58
Mei	28,72	2,59
Juni	36,40	2,58
Juli	37,90	2,61
Agustus	38,37	2,54
September	35,74	2,52
Oktober	34,86	2,49
November	32,66	2,49
Desember	37,72	2,38
J u m l a h :		
2019	34,08	2,54

Keterangan :

*) : Terdiri dari Tamu Asing (Wisman) dan Tamu Domestik (Wisnus)

Lampiran 19. Rata-Rata Lama Tamu Asing (RTM Asing) Menginap dan Rata-Rata Lama Tamu Domestik Menginap (RTM Domestik) pada Hotel Non Bintang Dirinci Menurut Per Bulan di Provinsi Bali, 2019

Bulan	RTM Asing	RTM Domestik
Januari	2,78	1,64
Pebruari	3,47	2,84
Maret	3,07	1,94
April	3,35	1,81
Mei	3,28	1,83
Juni	3,33	1,88
Juli	3,08	1,99
Agustus	3,01	1,82
September	3,08	1,72
Oktober	3	1,8
November	3,11	1,78
Desember	2,97	1,83
Jumlah :		
2019	3,12	1,86

Lampiran 20. Tingkat Penghunian Kamar Hotel Non Bintang Dirinci Menurut Kabupaten/Kota Per Bulan di Provinsi Bali, 2019

Bulan	Kabupaten/Kota				
	Jembrana	Tabanan	Badung	Gianyar	Klungkung
(1)	(2)	(3)	(4)	(5)	(6)
Januari	12,56	14,1	35,03	31,44	64,62
Pebruari	12,35	18,11	33,57	37,45	65,6
Maret	13,98	17,77	44,94	36,62	60,86
April	11,15	16,93	46,8	38,92	53,44
Mei	11,78	23,13	38,67	37,8	76,96
Juni	11,98	18,27	54,01	37,88	59,81
Juli	11,47	18,26	51,68	43,23	73
Agustus	12,37	16,43	53,08	49,88	58,71
September	13,57	16,89	52,06	44,7	67,05
Oktober	12,27	15,38	50,22	39,77	77,05
November	13,82	17,38	46,48	32,86	54,19
Desember	12,99	16,4	50,28	35,49	59,63
2019	12,52	17,43	48,23	39,32	64,45

Lampiran 20. Tingkat Penghunian Kamar Hotel Non Bintang Dirinci Menurut Kabupaten/Kota Per Bulan di Provinsi Bali, 2019 (Lanjutan)

Bulan	Kabupaten/Kota				Bali
	Bangli	Karangasem	Buleleng	Denpasar	
(1)	(7)	(8)	(9)	(10)	(11)
Januari	8,26	16,14	14,64	18	22,00
Pebruari	19,29	25,52	18,67	28,84	29,21
Maret	6,9	24,82	15,48	16,83	30,29
April	12,77	25,08	18,5	22,22	32,52
Mei	10,08	24,33	16,37	19,91	28,72
Juni	10,21	31,64	20,3	22,65	36,40
Juli	11,48	38	24,69	23,44	37,90
Agustus	11,8	39,91	26,89	21,37	38,37
September	10,67	35,34	21,76	18,39	35,74
Oktober	8,96	27,86	20,19	19,41	34,86
November	13,7	29,95	15,96	19,48	32,66
Desember	14,96	24,41	18,56	29,22	37,72
2019	11,53	28,80	19,60	21,47	34,08

Lampiran 21. Rata-Rata Lama Tamu Asing dan Domestik Menginap Hotel Non Bintang Dirinci Menurut Kabupaten/Kota Per Bulan di Provinsi Bali, 2019

Bulan	Kabupaten/Kota				
	Jembrana	Tabanan	Badung	Gianyar	Klungkung
(1)	(2)	(3)	(4)	(5)	(6)
Januari	1,00	1,14	2,35	3,13	2,81
Pebruari	1,00	1,13	3,47	3,07	2,41
Maret	1,08	1,3	2,63	3,42	3,77
April	1,01	1,27	2,93	3,03	2,54
Mei	1,00	1,45	3,05	2,98	3,05
Juni	1,00	1,22	2,94	2,77	3,51
Juli	1,02	1,48	2,83	3,02	3,06
Agustus	1,02	1,12	2,94	3	2,88
September	1,01	1,21	2,82	2,98	2,84
Oktober	1,05	1,16	2,77	2,87	3,56
November	1,06	1,31	2,74	2,9	2,74
Desember	1,04	1,17	2,6	2,95	3,2
2019	1,03	1,25	2,82	2,98	3,01

Lampiran 21. Rata-Rata Lama Menginap Tamu Asing dan Domestik Hotel Non Bintang Dirinci Menurut Kabupaten/Kota Per Bulan di Provinsi Bali, 2019 (Lanjutan)

Bulan	Kabupaten/Kota				Bali
	Bangli	Karangasem	Buleleng	Denpasar	
(1)	(7)	(8)	(9)	(10)	(11)
Januari	1,68	2,71	2,23	2,47	2,32
Pebruari	1,38	3,32	2,06	4,44	3,21
Maret	1,22	3,09	2,25	2,02	2,49
April	1,19	2,78	1,92	2,1	2,58
Mei	1,17	2,63	2,07	2,06	2,59
Juni	1,16	3,34	1,91	1,88	2,58
Juli	1,3	3,54	1,73	2,11	2,61
Agustus	1,16	2,91	1,6	1,98	2,54
September	1,13	3,52	1,71	1,88	2,52
Oktober	1,1	2,96	1,67	1,94	2,49
November	1,28	3,54	1,62	1,95	2,49
Desember	1,24	2,83	1,77	2,01	2,38
2019	1,24	3,13	1,81	2,06	2,54

Lampiran 22. Rata-Rata Lama Tamu Asing Menginap Hotel Non Bintang Dirinci Menurut Kabupaten/Kota Per Bulan di Provinsi Bali, 2019

Bulan	Kabupaten/Kota				
	Jembrana	Tabanan	Badung	Gianyar	Klungkung
(1)	(2)	(3)	(4)	(5)	(6)
Januari	1,00	3,7	2,17	3,18	2,81
Pebruari	1,00	2,31	3,33	3,11	2,41
Maret	1,11	3,24	2,96	3,42	3,78
April	1,37	2,68	3,47	3,10	2,57
Mei	1,02	2,92	3,49	3,03	3,05
Juni	1,00	1,74	3,60	2,81	3,52
Juli	1,15	2,44	3,22	3,06	3,05
Agustus	1,39	1,34	3,25	3,03	2,88
September	1,00	1,73	3,18	3,03	2,88
Oktober	1,63	1,53	3,10	2,89	3,6
November	1,89	2,46	3,17	2,94	2,70
Desember	1,58	1,97	2,91	3,09	3,18
2019	1,33	2,09	3,20	3,03	3,01

Lampiran 22. Rata-Rata Lama Tamu Asing Menginap Hotel Non Bintang Dirinci Menurut Kabupaten/Kota Per Bulan di Provinsi Bali, 2019 (Lanjutan)

Bulan	Kabupaten/Kota				Bali
	Bangli	Karangasem	Buleleng	Denpasar	
(1)	(7)	(8)	(9)	(10)	(11)
Januari	1,65	3,13	3,38	3,35	2,78
Pebruari	1,27	3,64	2,73	4,90	3,47
Maret	1,42	3,49	2,71	3,14	3,07
April	1,09	3,18	2,57	3,76	3,35
Mei	1,05	2,85	2,81	3,46	3,28
Juni	1,07	3,72	2,54	2,95	3,33
Juli	1,12	3,72	1,88	3,02	3,08
Agustus	1,12	3,12	1,8	3,00	3,01
September	1,07	3,75	1,93	3,22	3,08
Oktober	1,05	3,18	1,93	3,29	3,00
November	1,03	3,86	2,04	3,30	3,11
Desember	1,08	3,25	2,54	3,41	2,97
2019	1,14	3,42	2,20	3,33	3,12

Lampiran 23. Rata-Rata Lama Tamu Domestik Menginap Hotel Non Bintang Dirinci Menurut Kabupaten/Kota Per Bulan di Provinsi Bali, 2019

Bulan	Kabupaten/Kota				
	Jembrana	Tabanan	Badung	Gianyar	Klungkung
(1)	(2)	(3)	(4)	(5)	(6)
Januari	1,00	1,00	2,91	1,97	1,00
Februari	1,00	1,07	3,7	1,95	2,00
Maret	1,08	1,11	2,29	3,12	3,25
April	1,00	1,00	2,22	1,79	1,00
Mei	1,00	1,02	2,39	1,93	3,00
Juni	1,00	1,02	2,23	2,3	2,86
Juli	1,02	1,01	2,26	2,1	4,25
Agustus	1,00	1,00	2,32	1,86	-
September	1,01	1,03	2,14	1,75	1,86
Oktober	1,01	1,00	2,21	2,51	3,25
November	1,02	1,00	2,14	2,25	3,75
Desember	1,02	1,00	2,14	2,03	3,81
2019	1,01	1,02	2,26	2,11	3,00

Lampiran 23. Rata-Rata Lama Tamu Domestik Menginap Hotel Non Bintang Dirinci Menurut Kabupaten/Kota Per Bulan di Provinsi Bali, 2019 (Lanjutan).

Bulan	Kabupaten/Kota				Bali
	Bangli	Karangasem	Buleleng	Denpasar	
(1)	(7)	(8)	(9)	(10)	(11)
Januari	1,72	1,23	1,37	1,64	1,71
Pebruari	1,51	1,79	1,22	2,84	4
Maret	1,00	1,27	1,56	1,94	1,68
April	1,36	1,27	1,31	1,81	1,62
Mei	1,71	1,21	1,4	1,83	1,59
Juni	1,35	1,73	1,17	1,88	1,6
Juli	1,69	2,34	1,34	1,99	1,84
Agustus	1,23	1,65	1,05	1,82	1,58
September	1,27	2,19	1,27	1,72	1,44
Oktober	1,19	1,83	1,08	1,80	1,44
November	1,71	1,93	1,08	1,78	1,51
Desember	1,42	1,27	1,12	1,83	1,71
2019	1,42	1,66	1,23	1,65	1,86

Lampiran 24. Persentase Tingkat Pemakaian Tempat Tidur Hotel Non Bintang Dirinci Menurut Kelompok Kamar Per Kabupaten/Kota di Provinsi Bali, 2019.

Bulan	Kelas Hotel				Seluruh Kelompok
	< 10	10 - 24	25 - 40	>40	
Jembrana	23,75	18,48	7,12	-	19,41
Tabanan	42,84	12,00	-	-	27,61
Badung	65,83	49,13	45,98	82,25	69,58
Gianyar	44,67	71,57	89,81	20,79	58,41
Klungkung	114,08	88,31	-	-	103,24
Bangli	14,41	12,83	-	-	13,73
Karangasem	34,28	49,34	28,25	108,73	45,56
Buleleng	29,01	25,88	33,48	38,54	29,12
Denpasar	39,81	27,23	21,58	28,13	26,08
Jumlah :					
2019	42,21	38,87	32,06	65,45	47,52
2018	43,01	45,93	43,70	45,19	44,98
2016	37,27	46,91	44,16	50,84	45,83
2015	42,70	42,07	39,80	49,11	44,33
2014	32,38	34,03	31,65	42,73	37,02

<https://bali.bps.go.id>

DATA

MENCERDASKAN BANGSA



**BADAN PUSAT STATISTIK
PROVINSI BALI**

Jl. Raya Puputan No 1 Renon, Denpasar, 80226

Telp : (0361) 238162

Email : bps5100@bps.go.id

Website : <http://bali.bps.go.id>

ISSN 2355-3057

