



**BADAN PUSAT STATISTIK
PROVINSI SUMATERA SELATAN**

ST 2023
SENSUS PERTANIAN



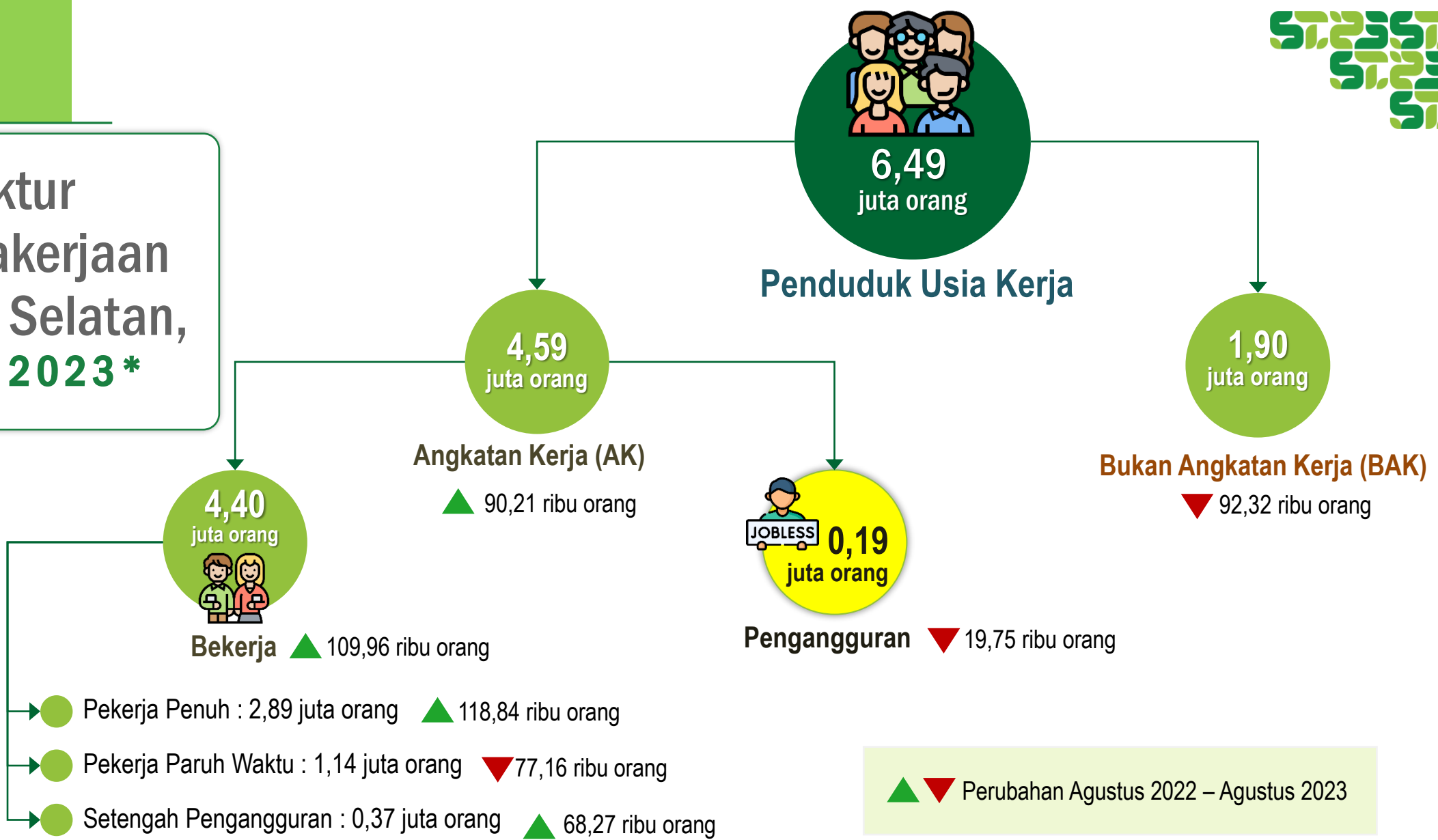
KEADAAN KETENAGAKERJAAN PROVINSI SUMATERA SELATAN

AGUSTUS 2023

No. 67/11/Th. XXV, 6 November 2023

Struktur Ketenagakerjaan Sumatera Selatan, Agustus 2023*

Terjadi penyerapan tenaga kerja sebanyak **0,11 juta orang** sepanjang periode Agustus 2022-Agustus 2023



Keterangan:
 *) Angka Agustus 2023 merupakan angka sementara

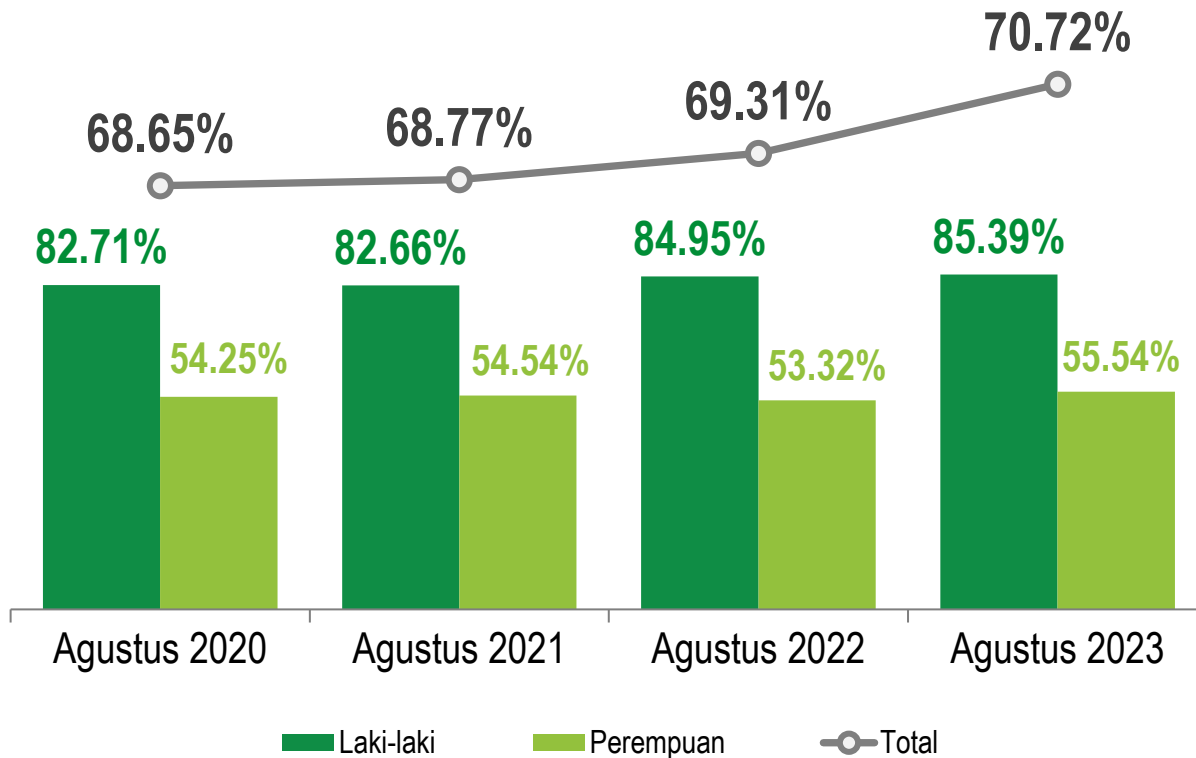
- Pekerja Penuh adalah mereka yang bekerja minimal selama 35 jam seminggu.
- Pekerja Paruh Waktu adalah mereka yang bekerja kurang dari 35 jam seminggu, tetapi tidak mencari pekerjaan atau tidak bersedia menerima pekerjaan lain.
- Setengah Pengangguran adalah mereka yang bekerja kurang dari 35 jam seminggu, dan masih mencari atau menerima pekerjaan tambahan.

PARTISIPASI ANGKATAN KERJA

Seiring dengan menguatnya kondisi perekonomian, Tingkat Partisipasi Angkatan Kerja (TPAK) terus meningkat



**Tingkat Partisipasi Angkatan Kerja (TPAK) Menurut Jenis Kelamin
Agustus 2020 – Agustus 2023 (%)**



Peningkatan TPAK terjadi pada penduduk laki-laki dan perempuan selama setahun terakhir (Agustus 2022 – Agustus 2023)

TINGKAT PENGANGGURAN TERBUKA (TPT) MENURUN

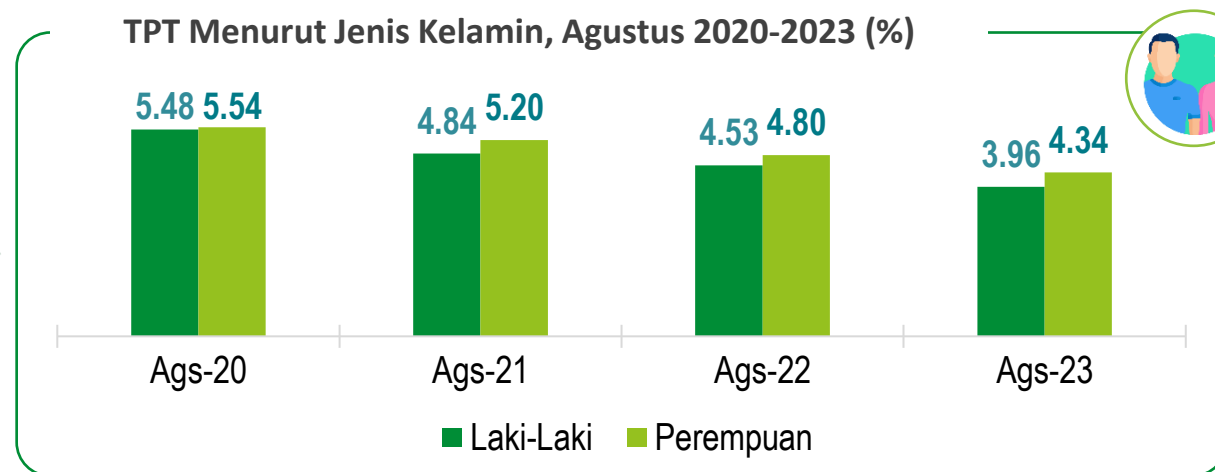


Pertumbuhan ekonomi mendorong penciptaan lapangan kerja yang berdampak pada penurunan tingkat pengangguran

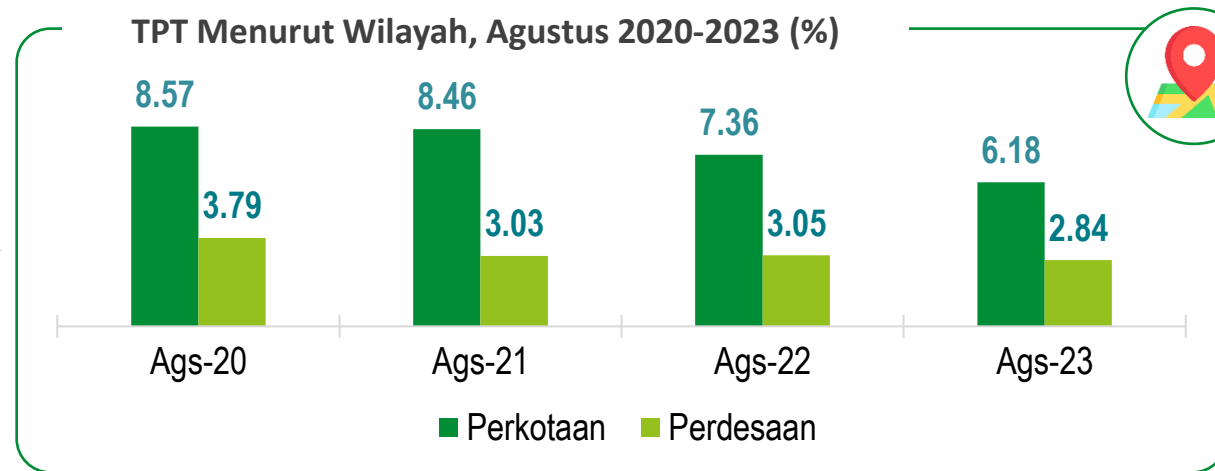
Jumlah dan Tingkat Pengangguran Agustus 2020 – Agustus 2023



TPT Menurut Jenis Kelamin, Agustus 2020-2023 (%)



TPT Menurut Wilayah, Agustus 2020-2023 (%)



Status Pekerjaan Utama Agustus 2023

Jumlah Penduduk Bekerja: 4,40 Juta Orang

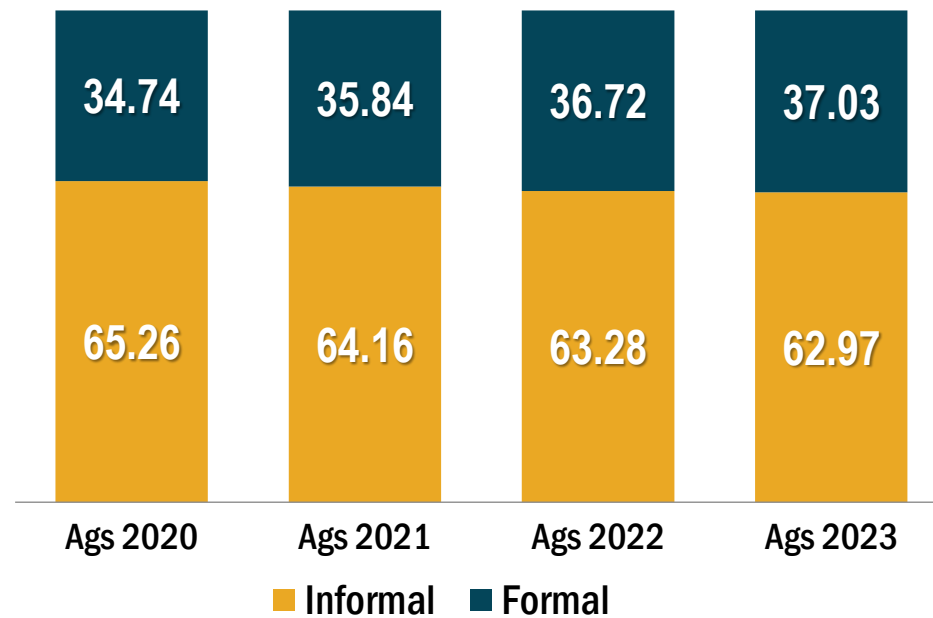
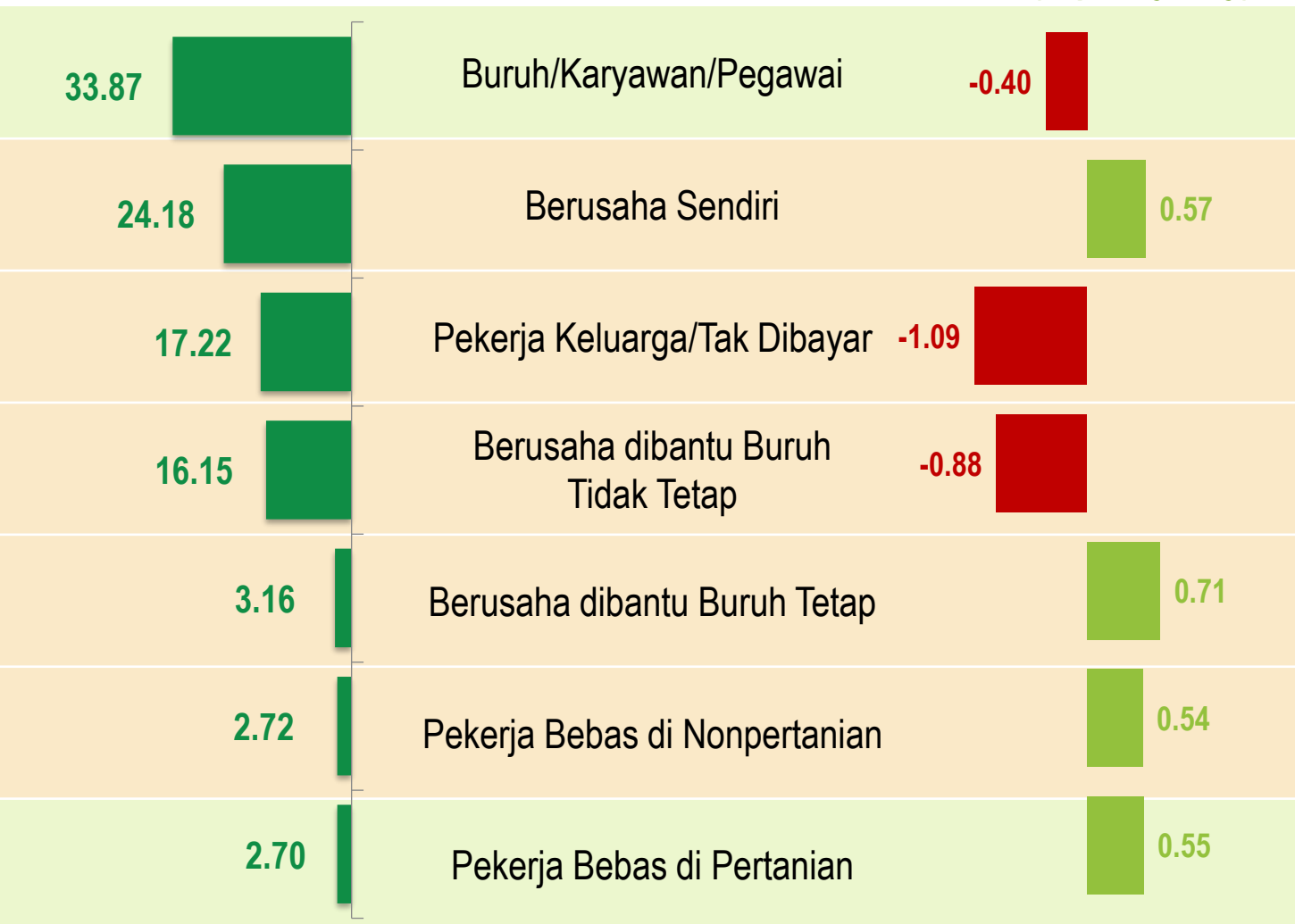


Proporsi Pekerja Formal dan Informal, Agustus 2020–Agustus 2023 (%)

Agustus 2020–Agustus 2023 (%)

Distribusi Penduduk Bekerja (%)

Perubahan (% poin, y-on-y)



Proporsi penduduk yang bekerja pada kegiatan formal terus meningkat, utamanya didorong oleh meningkatnya pekerja dengan status buruh/karyawan/pegawai

Keterangan:

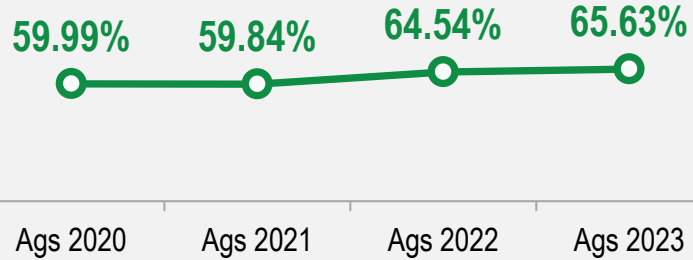
- Formal : Berusaha dibantu buruh tetap dan buruh/karyawan/pegawai
- Informal : Berusaha sendiri; berusaha dibantu buruh tidak tetap; pekerja bebas; dan pekerja keluarga/tak dibayar

JAM KERJA PENDUDUK BEKERJA

Proporsi pekerja penuh terus meningkat



Tren Pekerja Penuh, 2020-2023

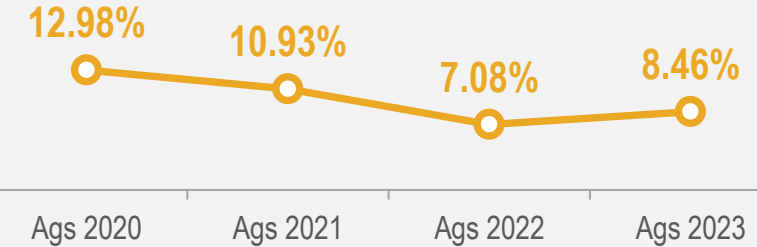


≥35*) Jam
2,89 juta orang
(65,63%)

1-34 Jam
1,51 juta orang
(34,37%)

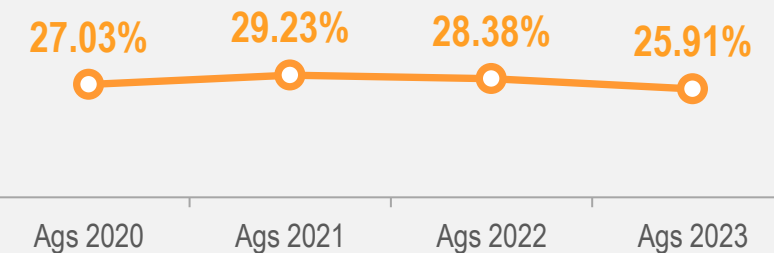
Tingkat Setengah Pengangguran (TSP)

Penduduk yang bekerja di bawah jam kerja normal (kurang dari 35 jam per minggu) dan masih mencari pekerjaan atau masih bersedia menerima pekerjaan lain.



Tingkat Pekerja Paruh Waktu

Penduduk yang bekerja di bawah jam kerja normal (kurang dari 35 jam per minggu), tetapi tidak mencari pekerjaan atau tidak bersedia menerima pekerjaan lain

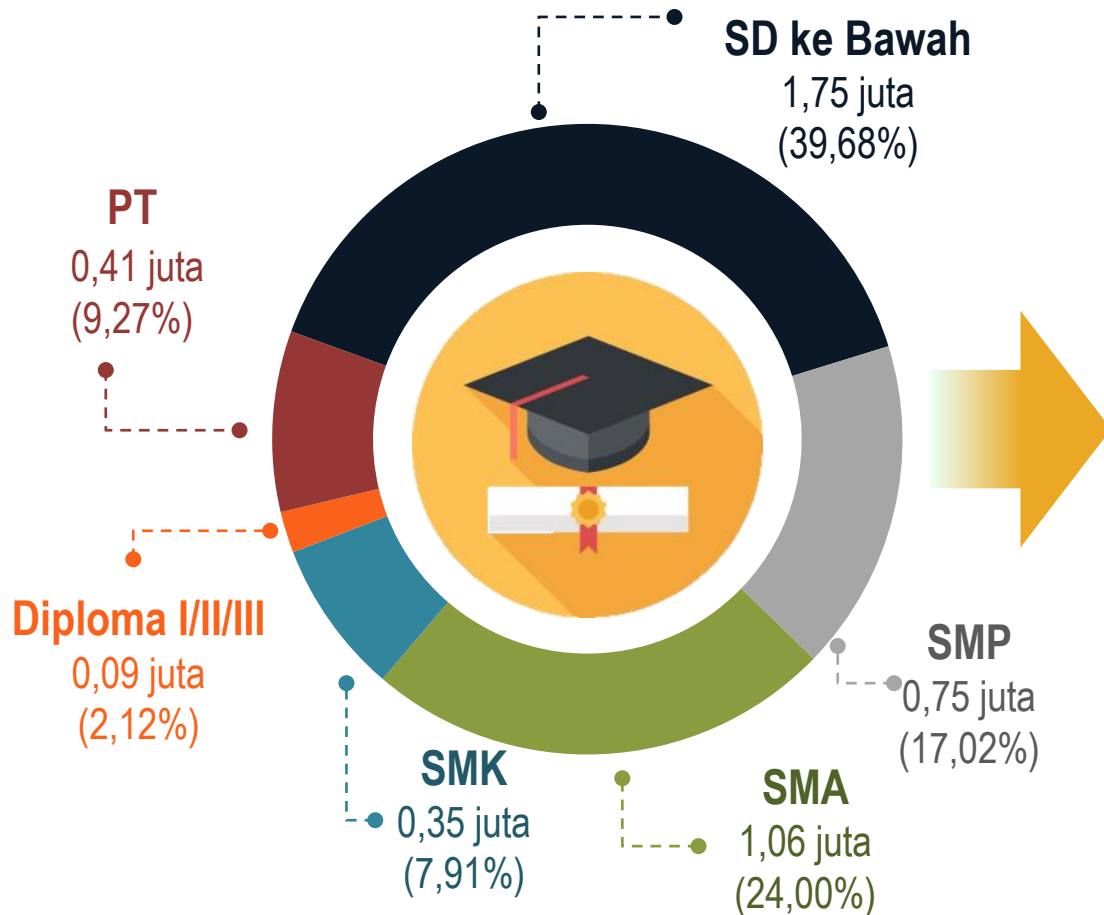


Keterangan: *) Termasuk sementara tidak bekerja

Karakteristik Penduduk Bekerja: Pendidikan

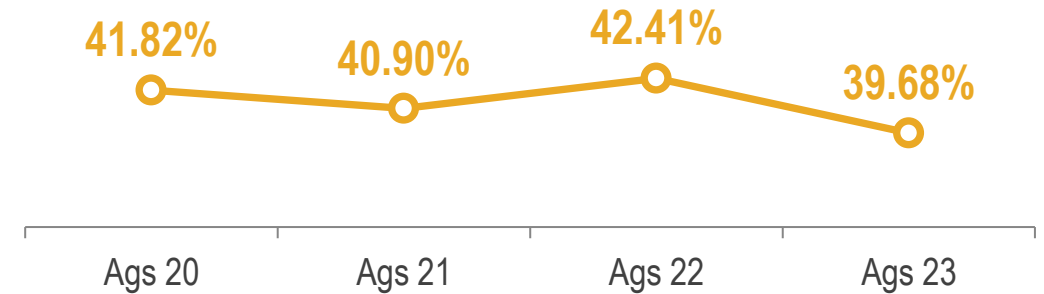


Sekitar **11,39%** dari total penduduk **bekerja berpendidikan tinggi** (Diploma ke Atas)



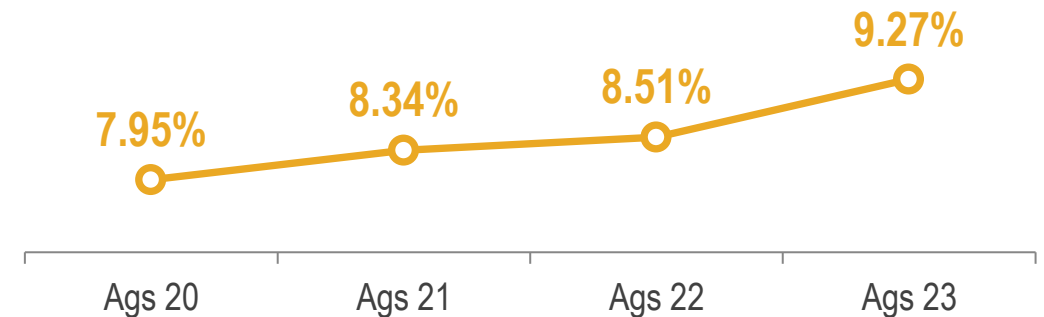
Penduduk Bekerja Berpendidikan SD Ke Bawah

Penduduk bekerja berpendidikan SD ke bawah menunjukkan tren menurun



Penduduk Bekerja Lulusan Universitas

Penduduk bekerja lulusan universitas menunjukkan tren meningkat



PENYERAPAN TENAGA KERJA MENURUT LAPANGAN PEKERJAAN

Distribusi Penduduk Bekerja (%)

44.71%

16.34%

6.21%

5.09%

5.04%

4.66%

4.47%

3.53%

3.28%

2.00%

1.59%

1.27%

0.63%

0.43%

0.33%

0.28%

0.14%

Perubahan (y-on-y, ribu orang)

-25.12

23.91

5.30

30.84

20.03

9.46

63.28

-39.30

-5.74

13.01

10.99

-1.74

2.17

-4.01

1.56

3.90

1.42

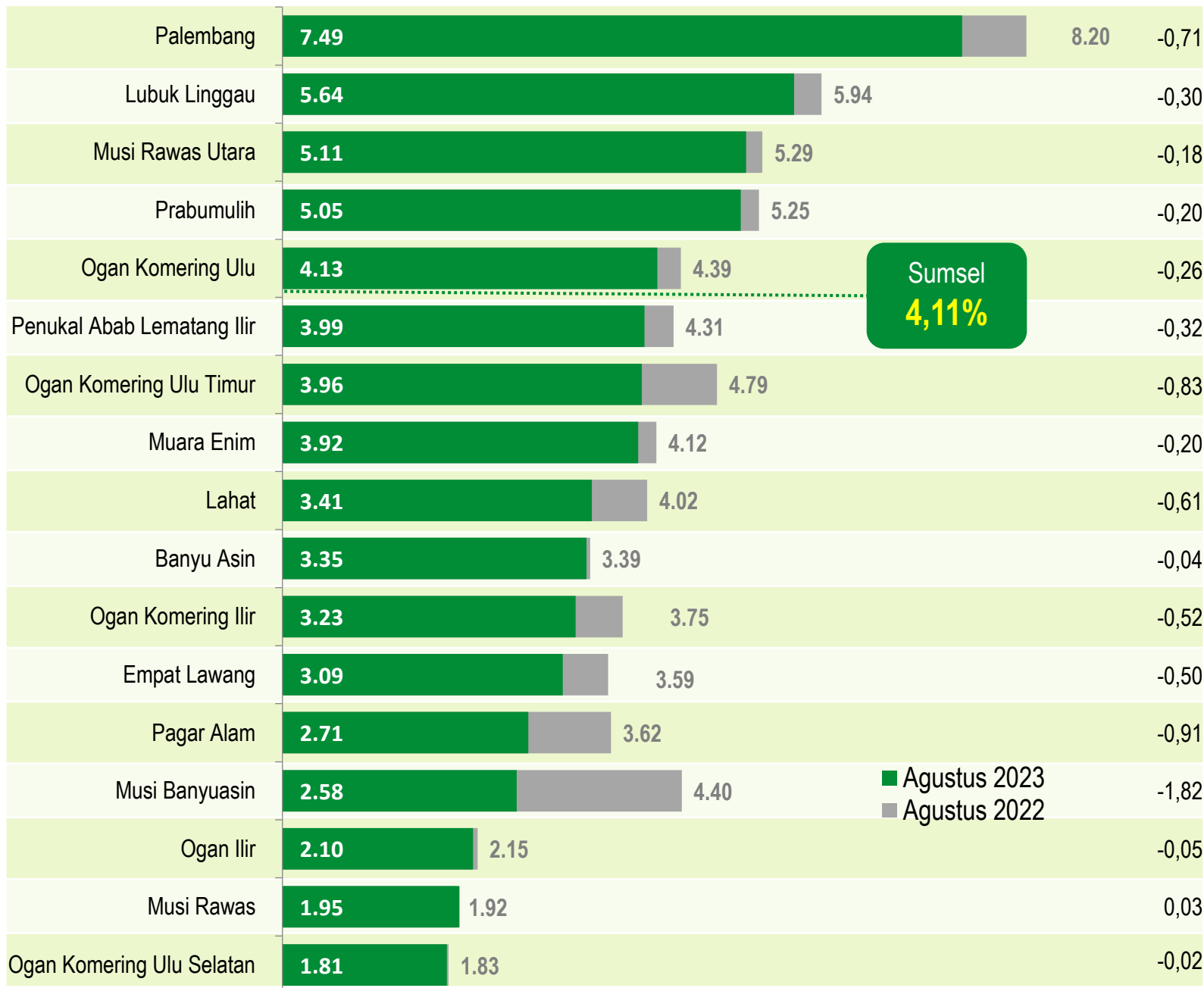
Jumlah Penduduk Bekerja:
4,40 Juta Orang



Selama Agustus 2022–Agustus 2023, lapangan usaha **Pengangkutan & Pergudangan dan Akomodasi & Makan Minum** menjadi sektor tertinggi penyerap tenaga kerja, yaitu masing-masing sekitar 63,28 ribu orang dan 30,84 ribu orang.

Tingkat Pengangguran Terbuka (%)

Perubahan (persen poin)



Tingkat Pengangguran Terbuka (TPT) menurut Provinsi Agustus 2023

- TPT **menurun** pada hampir seluruh kabupaten/kota di Sumatera Selatan, kecuali Musi Rawas.
- TPT tertinggi tercatat di **Kota Palembang** sebesar **7,49 persen**
- TPT terendah di **Kabupaten Ogan Komering Ulu Selatan** sebesar **1,81 persen**





BADAN PUSAT STATISTIK
PROVINSI SUMATERA SELATAN

ST2023
SENSUS PERTANIAN

Terima Kasih

www.sumsel.bps.go.id





BADAN PUSAT STATISTIK
PROVINSI SUMATERA SELATAN

ST2023
SENSUS PERTANIAN

BERITA RESMI STATISTIK



6 November 2023

Moh Wahyu Yulianto, S,Si, S,ST, M,Si

KEPALA BPS PROVINSI SUMATERA SELATAN



BADAN PUSAT STATISTIK
PROVINSI SUMATERA SELATAN

Penyedia
Data Statistik
Berkualitas untuk
Indonesia Maju

BERITA RESMI STATISTIK

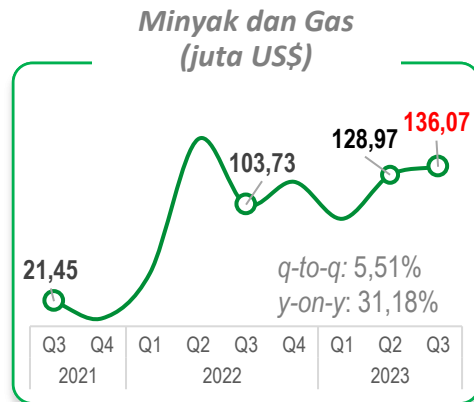
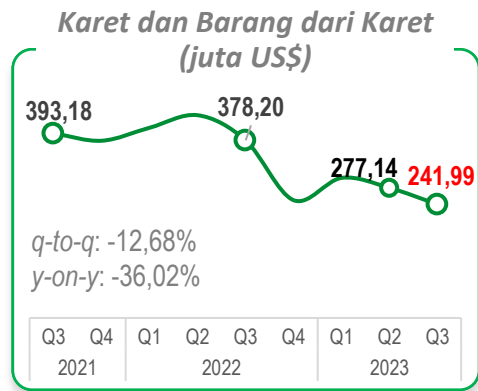
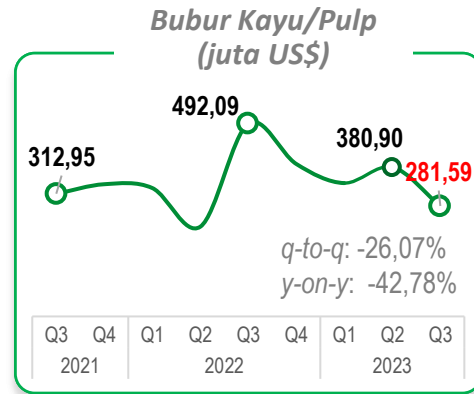
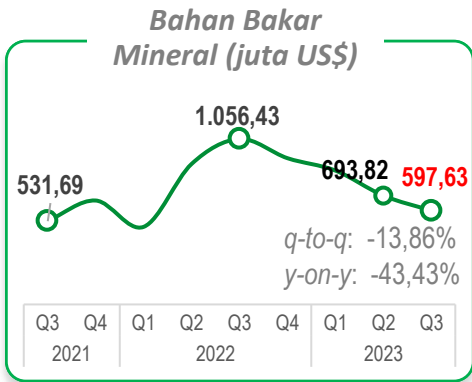
6 November 2023

Pertumbuhan Ekonomi

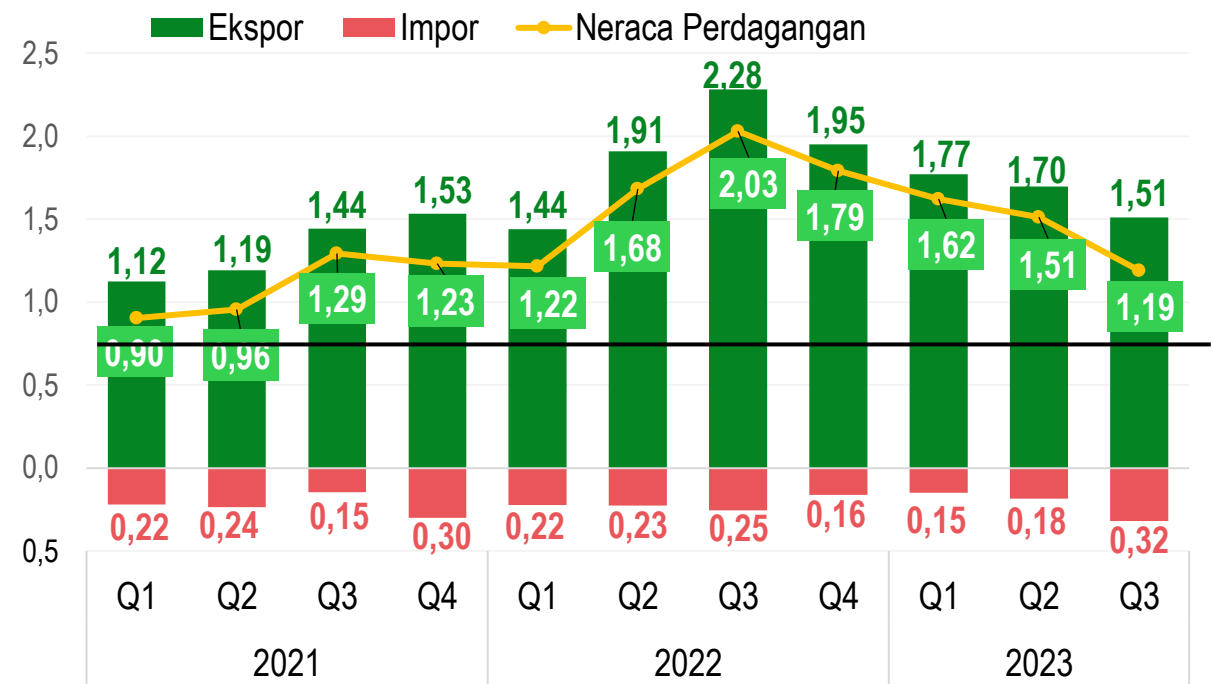


CATATAN PERISTIWA TRIWULAN 3-2023

Beberapa komoditas unggulan ekspor Provinsi Sumatera Selatan :



Perkembangan Ekspor, Impor, dan Neraca Perdagangan Sumatera Selatan (Miliar US\$)



Neraca Perdagangan Sumatera Selatan **surplus US\$1,19 Miliar** pada Triwulan III-2023, atau **kontraksi sebesar 41,34%** (y-on-y)

Sumber: Badan Pusat Statistik Provinsi Sumatera Selatan, diolah



CATATAN PERISTIWA TRIWULAN 3-2023

- ❖ Produksi padi GKG secara *y-on-y* naik sebesar 11,03 persen, dan secara *q-to-q* juga naik sebesar 13,53 persen (*sumber: data KSA*)
- ❖ Produksi karet (untuk SIR 10 dan SIR 20) secara *y-on-y* naik sebesar 0,87 persen, namun secara *q-to-q* turun sebesar 1,27 persen (*sumber: Gapkindo*)
- ❖ Produksi batubara secara *y-on-y* naik sebesar 22,62 persen, demikian juga secara *q-to-q* naik sebesar 8,77 persen (*sumber: ESDM*)
- ❖ Produksi LPG dan kondensat secara *y-on-y* naik sebesar 7,29 persen, demikian juga secara *q-to-q* naik sebesar 10,69 persen (*sumber: ESDM*)
- ❖ Produksi pulp secara *y-on-y* naik sebesar 10,63 persen, sedangkan secara *q-to-q* naik sebesar 12,82 persen (*sumber: Survei Industri BPS*)
- ❖ Produksi CPO dan Palm Kernel secara *y-on-y* naik sebesar 227,40 persen, sedangkan secara *q-to-q* naik sebesar 130,91 persen (*sumber: Survei Industri BPS*)
- ❖ Realisasi pengadaan semen secara *y-on-y* naik sebesar 3,80 persen, sedangkan secara *q-to-q* naik sebesar 47,21 persen (*sumber: data Asosiasi Semen Indonesia*)
- ❖ Jumlah tamu hotel bintang secara *y-on-y* naik sebesar 8,74 persen, sedangkan secara *q-to-q* naik sebesar 6,53 persen (*sumber: Survei Hotel VHTL*)
- ❖ Jumlah penumpang kereta api secara *y-on-y* naik sebesar 29,46 persen, sedangkan secara *q-to-q* naik sebesar 5,33 persen (*sumber: PT. KAI*)
- ❖ Pengeluaran konsumsi rumah tangga per kapita secara *y-on-y* naik sebesar 20,10 persen (*sumber: Survei Seruti BPS*)
- ❖ Pengeluaran konsumsi lembaga non profit secara *y-on-y* naik sebesar 0,63 persen (*sumber: Survei SKLNPRT BPS*)
- ❖ Realisasi anggaran pengeluaran konsumsi pemerintah total (APBN, APBD, dan APBDesa) secara *y-on-y* naik sebesar 0,09 persen (*sumber: BPKAD dan DJPK*)
- ❖ Realisasi belanja modal pemerintah secara *y-on-y* naik sebesar 99,67 persen dan secara *q-to-q* naik sebesar 50,83 persen (*sumber: BPKAD*)
- ❖ Jumlah tamu asing yang menginap secara *y-on-y* mengalami peningkatan sebesar 95,65 persen (*sumber: BPS*)
- ❖ Komponen impor luar negeri secara *y-on-y* meningkat yang disebabkan oleh adanya peningkatan impor beberapa komoditi antara lain Mesin, Peralatan Mekanis dan Bagiannya sebesar 83,03 persen serta Karet dan Barang dari Karet sebesar 8,77 persen. Secara *q to q* juga mengalami peningkatan impor beberapa komoditi antara lain Karet dan Barang dari Karet sebesar 177,93 persen; Pupuk sebesar 161,90 persen dan Mesin, Peralatan Mekanis dan Bagiannya sebesar 128,11 persen. (*sumber: BPS*)



PERTUMBUHAN EKONOMI

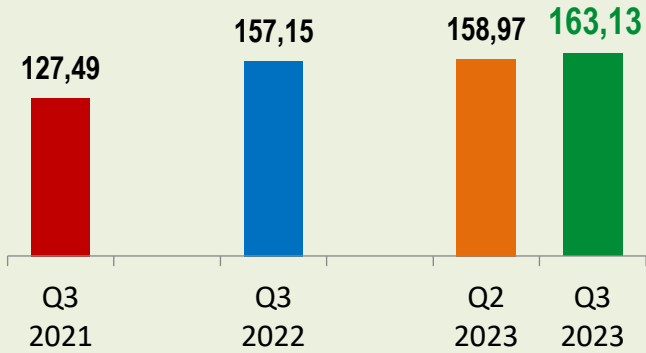
PRODUK DOMESTIK REGIONAL BRUTO

No.66/11/16/Th. XXV, 6 November 2023

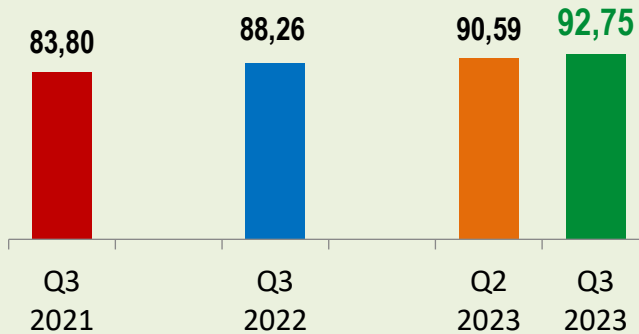


EKONOMI SUMATERA SELATAN TUMBUH STABIL DI TRIWULAN 3-2023

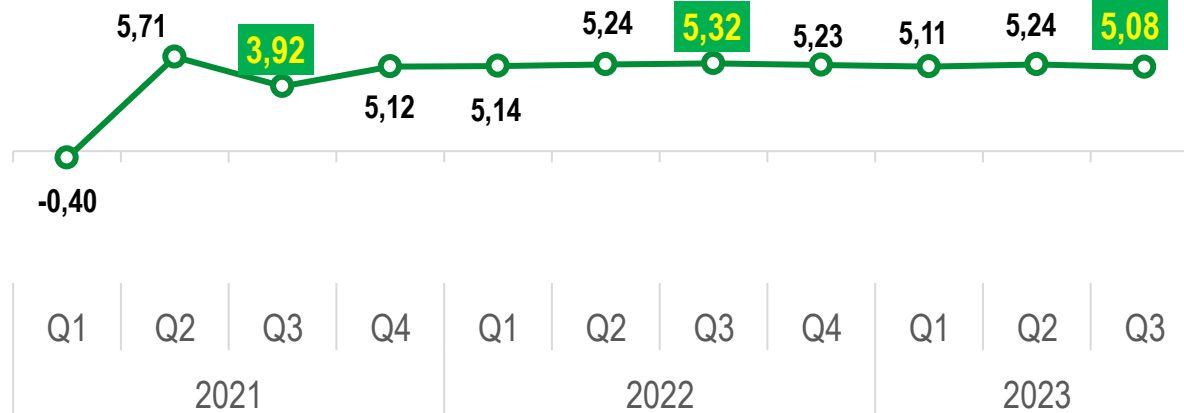
Nilai PDRB Atas Dasar Harga Berlaku
(triliun rupiah)



Nilai PDRB Atas Dasar Harga Konstan
(triliun rupiah)

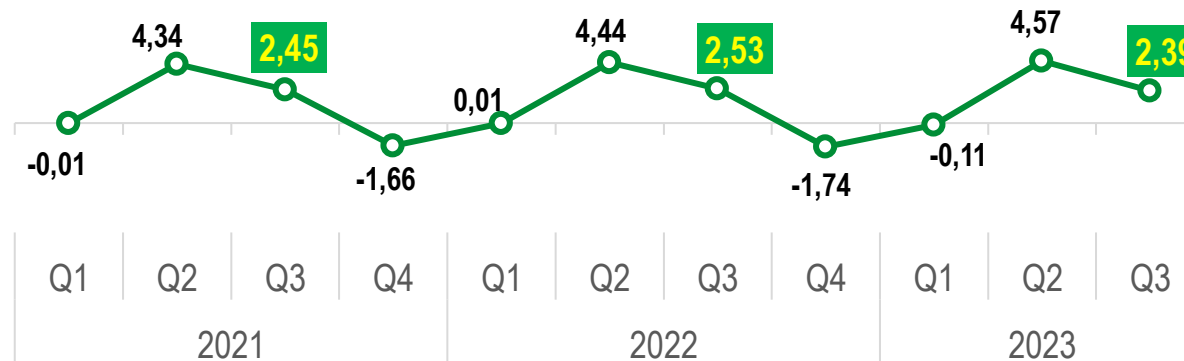


Laju Pertumbuhan (y-on-y, %)



Dibandingkan Q3-2022, ekonomi Sumatera Selatan pada Q3-2023 tumbuh sebesar **5,08%** (y-on-y)

Laju Pertumbuhan (q-to-q, %)



Dibandingkan Q2-2023, ekonomi Sumatera Selatan pada Q3-2023 tumbuh sebesar **2,39%** (q-to-q)



DISTRIBUSI DAN PERTUMBUHAN PDRB MENURUT LAPANGAN USAHA

TRIWULAN 3-2023 (y-on-y)

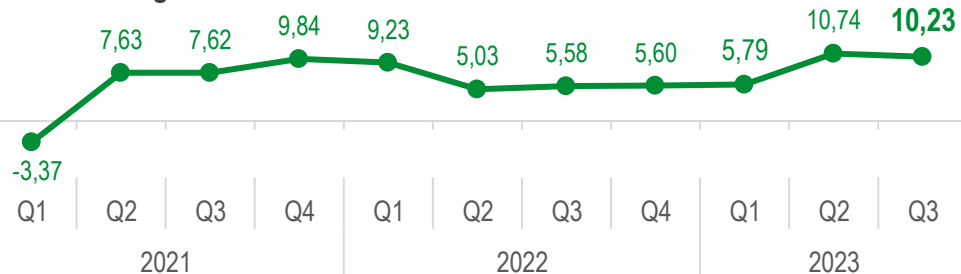
Distribusi (%)

Pertumbuhan (y-on-y, %)

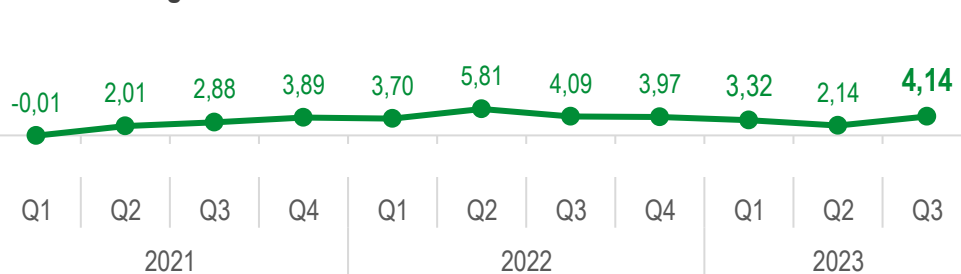
27,93	Pertambangan	10,23
17,34	Industri Pengolahan	4,14
13,65	Pertanian	1,86
13,12	Perdagangan	6,25
10,28	Konstruksi	3,61
2,77	Informasi dan Komunikasi	3,62
2,77	Real Estate	3,97
2,40	Transportasi	5,88
2,29	Administrasi Pemerintahan	-1,12
2,02	Jasa Keuangan	3,87
1,99	Jasa Pendidikan	-1,07
1,86	Akomodasi dan Makan Minum	12,93
0,66	Jasa lainnya	-0,09
0,59	Jasa Kesehatan	-0,31
0,13	Pengadaan Listrik, Gas	3,07
0,11	Jasa Perusahaan	2,56
0,09	Pengadaan Air	2,09

Series Pertumbuhan Lapangan Usaha Pendorong Utama Ekonomi (y-on-y,%)

Pertambangan



Industri Pengolahan

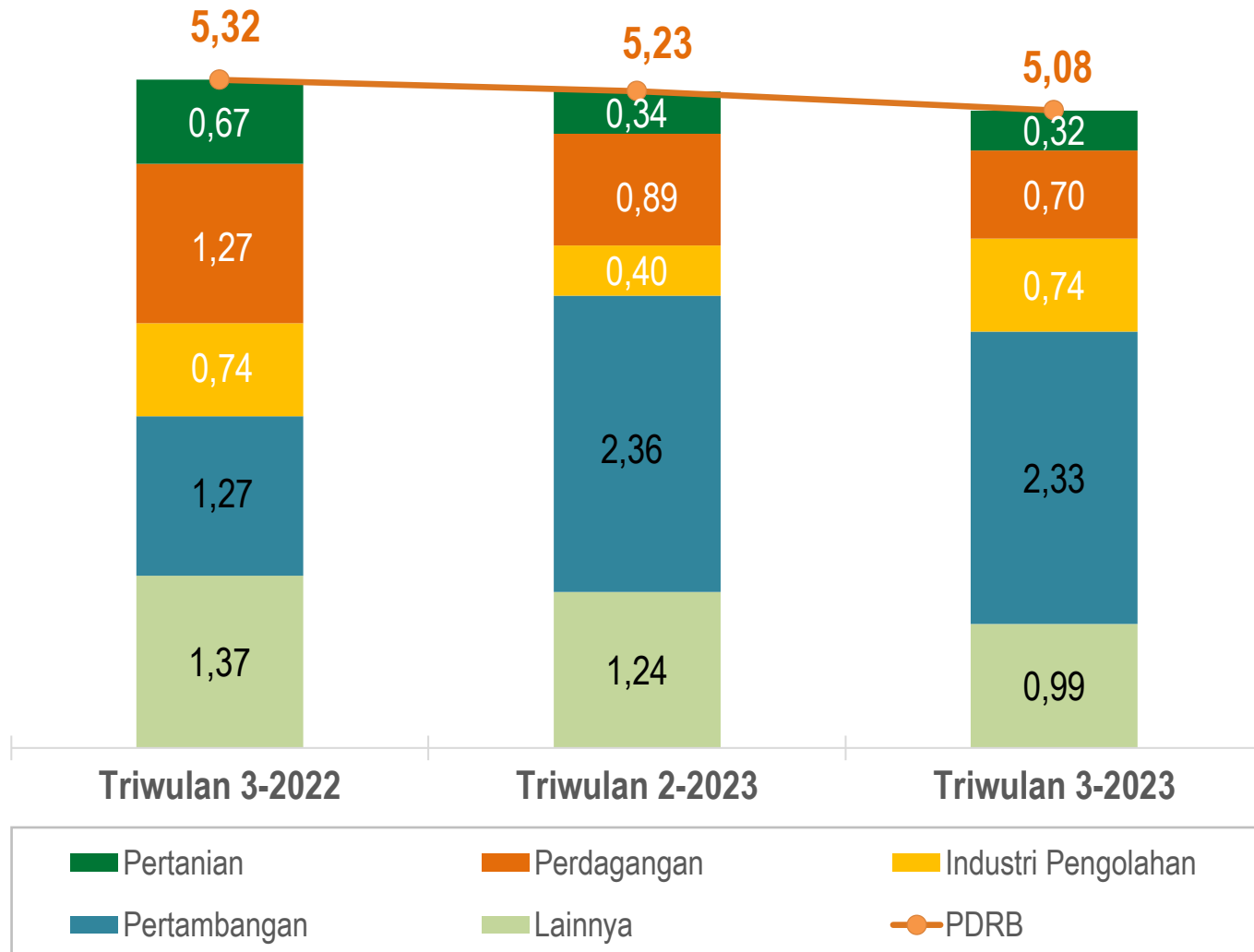


Pertanian





Sumber Pertumbuhan Ekonomi Sumatera Selatan Triwulan 3-2023 Menurut Lapangan Usaha (y-on-y)



Pada Triwulan 3-2023 (y-on-y),
Pertambangan menjadi
sumber pertumbuhan
tertinggi, yakni sebesar

2,33%




DISTRIBUSI DAN PERTUMBUHAN PDRB MENURUT PENGELUARAN

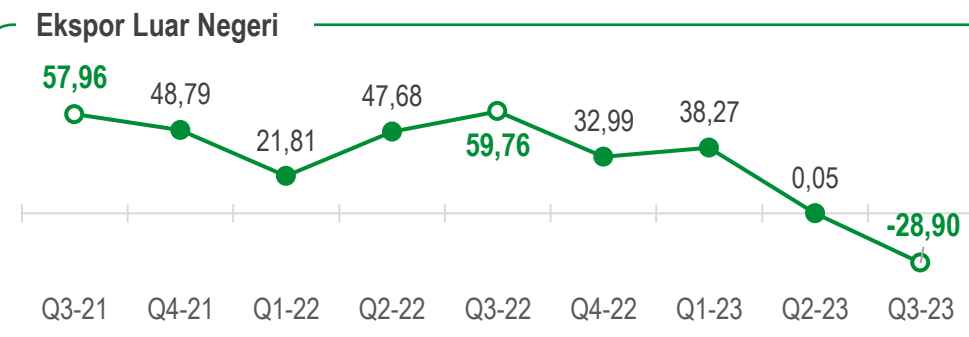
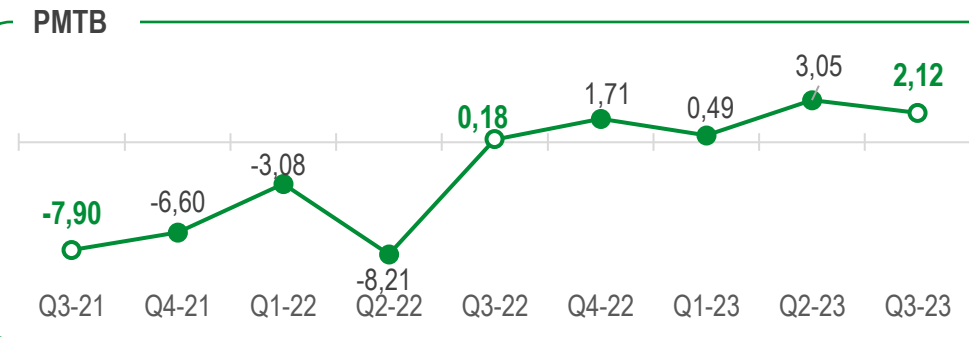
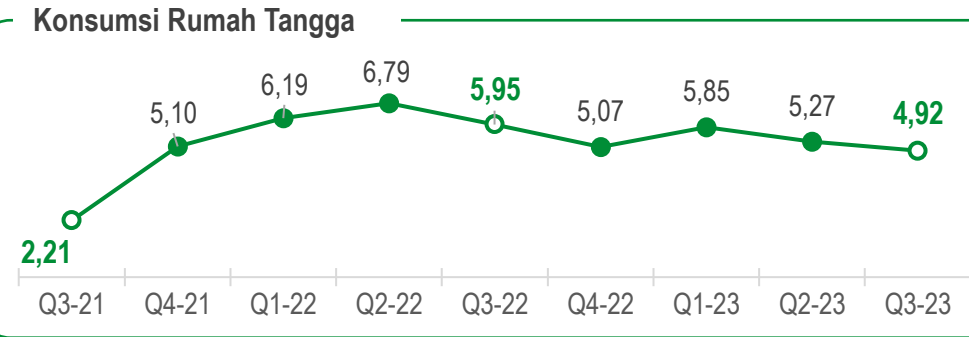
TRIWULAN 3-2023 (y-on-y)

Distribusi (%)

Pertumbuhan (y-on-y, %)

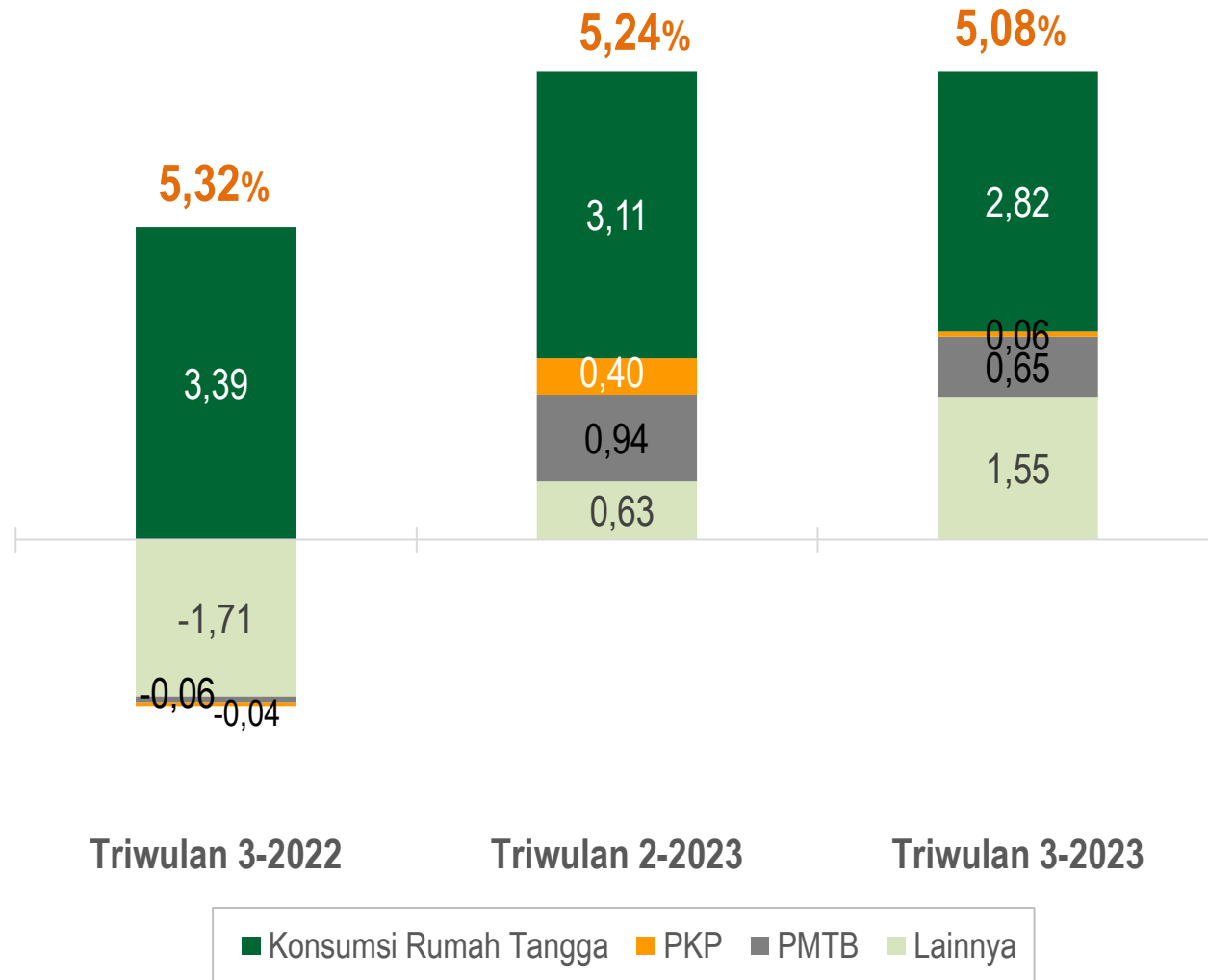


Series Pertumbuhan Komponen Pendorong Utama Ekonomi (y-on-y,%)





Sumber Pertumbuhan Ekonomi Sumatera Selatan Triwulan 3-2023 Menurut Pengeluaran (y-on-y)



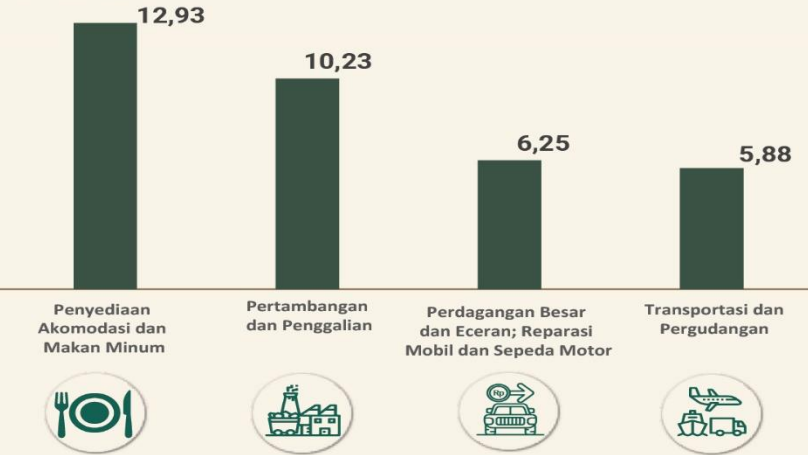
Pada Triwulan 3-2023 (y-on-y),
**Pengeluaran Konsumsi Rumah
Tangga** menjadi sumber
pertumbuhan tertinggi, yakni
sebesar **2,82%**

PERTUMBUHAN EKONOMI PROVINSI SUMATERA SELATAN TRIWULAN III-2023

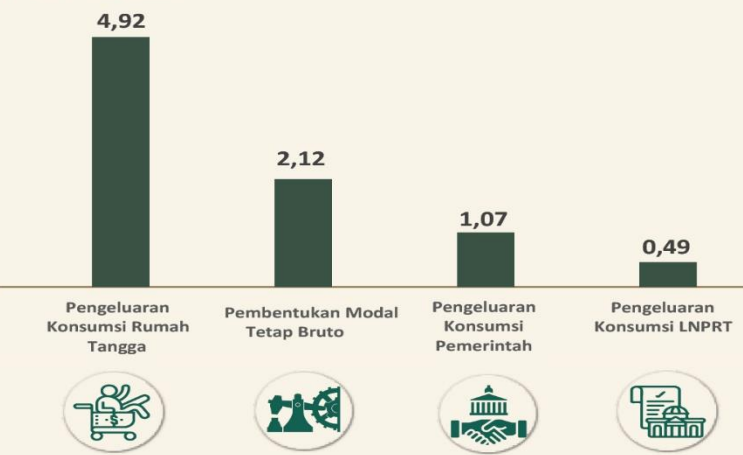


Berita Resmi Statistik No. 66/11/16/Th. XXV, 6 November 2023

PERTUMBUHAN PDRB MENURUT LAPANGAN USAHA (Y-ON-Y)(persen)



PERTUMBUHAN PDRB MENURUT PENGELUARAN (Y-ON-Y)(persen)



Q-to-Q
2,39

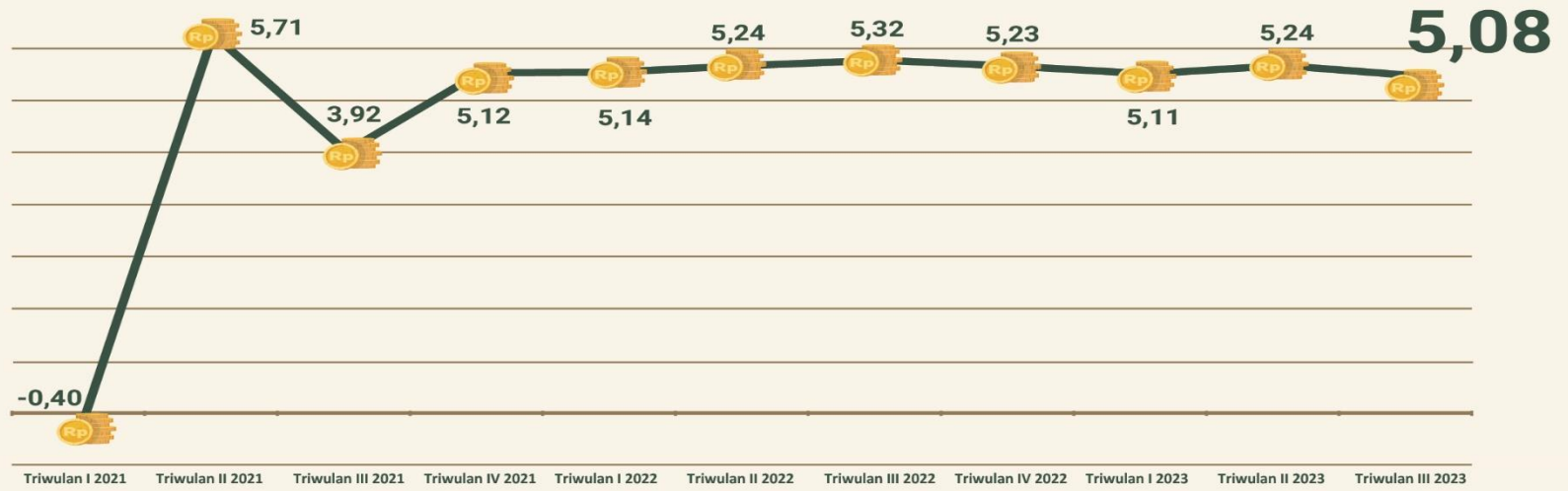
Y-on-Y
5,08

Produk Domestik Regional Bruto atas Dasar Harga Berlaku
163,13 triliun rupiah

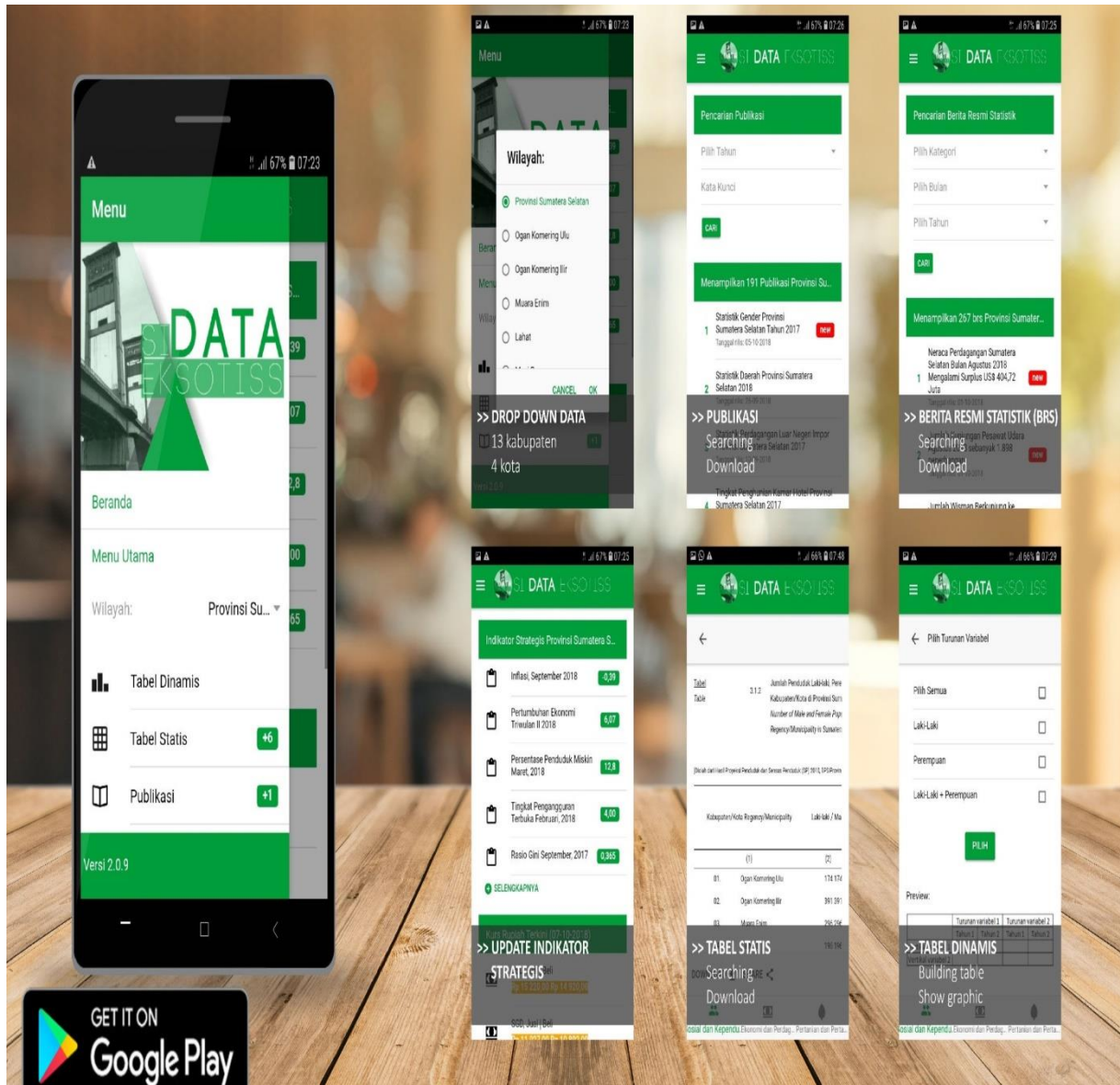
Produk Domestik Regional Bruto atas Dasar Harga Konstan
92,75 triliun rupiah



PERTUMBUHAN PRODUK DOMESTIK REGIONAL BRUTO (PDRB) TRIWULANAN, 2021-2023 (Y-ON-Y)(persen)



Sistem Informasi Data Ekonomi Sosial Praktis Sumatera Selatan (SIDATA EKSOTISS) (SIDATA EKSOTISS)





**BADAN PUSAT STATISTIK
PROVINSI SUMATERA SELATAN**



KLIK JEMPOL

Kinerja Layanan Informasi Terkini dengan Jemput Bola

Merupakan bentuk Inovasi BPS Provinsi Sumatera Selatan untuk meningkatkan kualitas pelayanan dengan memberikan informasi terkini mengenai produk BPS Provinsi Sumatera Selatan kepada para konsumen data.

Persyaratan

Bapak/Ibu bersedia menerima dan memperoleh secara terus-menerus informasi terkini terkait data statistik berupa *softcopy* publikasi, tabel data, unsur kegiatan, berita, dll. Layanan ini tidak dipungut biaya (gratis)

Daftarkan Diri

dengan mengisi Biodata diri pada [link](#) :

[b.pps.go.id/KLIKJEMPOL](https://bps.go.id/KLIKJEMPOL)

Daftarkan diri Anda untuk mendapatkan layanan KLIK JEMPOL. Kerahasiaan Informasi diri Anda dijamin Undang-undang

Yuk daftarkan diri agar selalu mendapat informasi up to date

Informasi lebih lanjut

✉ diseminasi1600@bps.go.id

☎ 08128770725

Scan Me



 BPS Provinsi Sumatera Selatan

 @bpssumsel

 sumsel.bps.go.id



BADAN PUSAT STATISTIK

Terima Kasih

www.sumsel.bps.go.id

