


# Statistik Perhotelan Provinsi Nusa Tenggara Barat

2022



# Statistik Perhotelan Provinsi Nusa Tenggara Barat

2022



# STATISTIK PERHOTELAN PROVINSI NUSA TENGGARA BARAT 2022

ISSN : 2354-7553  
No. Publikasi : 52000.2325  
Katalog BPS : 8403005.52  
Naskah : Badan Pusat Statistik Provinsi Nusa Tenggara Barat  
Penyunting : Badan Pusat Statistik Provinsi Nusa Tenggara Barat  
Desain Sampul : Badan Pusat Statistik Provinsi Nusa Tenggara Barat  
Diterbitkan Oleh : © Badan Pusat Statistik Provinsi Nusa Tenggara Barat  
Dicetak Oleh : CV. Maharani

x + 46 halaman; 17,6 x 25 cm

**Dilarang mengumumkan, mendistribusikan, mengomunikasikan, dan/atau menggandakan sebagian atau seluruh buku ini untuk tujuan komersial tanpa izin tertulis dari Badan Pusat Statistik**

## **TIM PENYUSUN**

### **Pengarah**

Wahyudin

### **Penanggung Jawab Teknis**

Muhamad Saphoan

### **Penyunting**

Taupikurrahman

### **Penulis**

Muhamad Fikri Anwar

### **Desain Tata Letak**

Muhamad Fikri Anwar

### **Pengolah Data**

Muhamad Fikri Anwar

### **Kulit Sampul**

Muhamad Fikri Anwar



## Kata Pengantar

Publikasi Statistik Perhotelan Provinsi Nusa Tenggara Barat 2022 ini merupakan publikasi rutin tahunan dan kelanjutan dari penerbitan tahun sebelumnya. Buku ini bertujuan untuk membantu semua pihak dalam merencanakan serta menentukan arah pembangunan subsektor perhotelan dalam keikutsertaan mengembangkan sektor kepariwisataan di Provinsi Nusa Tenggara Barat.

Data yang disajikan dalam publikasi ini adalah Tingkat Penghunian Kamar Hotel (TPK), Rata-rata lama menginap (RLM), serta Jumlah dan Persentase Tamu Asing dan Nusantara.

Atas partisipasi para pengusaha kegiatan usaha perhotelan dengan mengirimkan laporan statistik perhotelan bulanan (VHT-S) secara teratur dan berkesinambungan, kami mengucapkan terima kasih dengan harapan agar kerja sama yang baik tersebut dapat ditingkatkan pada masa mendatang.

Untuk penyempurnaan publikasi ini kedepan, kami mengharapkan kritik dan saran demi penyempurnaan publikasi ini agar memenuhi kebutuhan para pengguna data. Semoga publikasi ini bermanfaat untuk perencanaan dan evaluasi pembangunan daerah maupun nasional khususnya di sektor pariwisata.

Mataram, Juni 2023

KEPALA BADAN PUSAT STATISTIK  
PROVINSI NUSA TENGGARA  
BARAT



WAHYUDIN



## Daftar Isi

Kata Pengantar	v
Daftar Isi	vii
Daftar Tabel	viii
Daftar Grafik	x
<b>PENDAHULUAN</b>	<b>1</b>
1.1 Latar Belakang	1
1.2 Cakupan Data	1
1.3 Metode Pengumpulan Data	2
1.4 Konsep dan Definisi	2
<b>ULASAN SINGKAT</b>	<b>5</b>
2.1 Tingkat Penghunian Kamar	5
2.2 Rata-rata Lama Tamu Menginap	6
2.3 Jumlah Tamu Asing dan Nusantara Menginap	7
<b>TABEL-TABEL</b>	<b>9</b>



## Daftar Tabel

Tabel 1 Jumlah Usaha, Kamar dan Tempat Tidur Hotel Bintang Menurut Kabupaten/Kota Tahun 2022.....	10
Tabel 2 Jumlah Usaha, Kamar dan Tempat Tidur Hotel Non Bintang Menurut Kabupaten/Kota Tahun 2022.....	11
Tabel 3 Jumlah Usaha, Kamar dan Tempat Tidur Hotel Bintang dan Non Bintang Menurut Kabupaten/Kota Tahun 2022.....	12
Tabel 4 Tingkat Penghunian Kamar Hotel Bintang Menurut Kelas Hotel Tahun 2022.....	13
Tabel 5 Perkembangan Tingkat Penghunian Kamar Hotel Bintang Tahun 2017-2022.....	14
Tabel 6 Rata-rata Lama Menginap (RLM) Tamu Asing Hotel Bintang Menurut Kelas Hotel Tahun 2022.....	15
Tabel 7 Rata-rata Lama Menginap (RLM) Tamu Nusantara Hotel Bintang Menurut Kelas Hotel Tahun 2022.....	16
Tabel 8 Rata-rata Lama Menginap (RLM) Tamu (Asing dan Nusantara) Hotel Bintang Menurut Kelas Hotel Tahun 2022.....	17
Tabel 9 Perkembangan Rata-rata Lama Menginap (RLM) Tamu Asing Hotel Bintang Tahun 2017-2022.....	18
Tabel 10 Perkembangan Rata-rata Lama Menginap (RLM) Tamu Nusantara Hotel Bintang Tahun 2017-2022.....	19
Tabel 11 Perkembangan Rata-rata Lama Menginap (RLM) Tamu (Asing dan Nusantara) Hotel Bintang Tahun 2017-2022.....	20
Tabel 12 Jumlah Tamu Menginap Tamu Asing Hotel Bintang Menurut Kelas Hotel Tahun 2022.....	21
Tabel 13 Jumlah Tamu Menginap Tamu Nusantara Hotel Bintang Menurut Kelas Hotel Tahun 2022.....	22
Tabel 14 Jumlah Tamu Menginap Tamu (Asing dan Nusantara) Hotel Bintang Menurut Kelas Hotel Tahun 2022.....	23
Tabel 15 Persentase Tamu Menginap Tamu Asing Hotel Bintang Menurut Bulan Tahun 2022.....	24
Tabel 16 Persentase Tamu Menginap Tamu Nusantara Hotel Bintang Menurut Bulan Tahun 2022.....	25
Tabel 17 Persentase Tamu Menginap Tamu Hotel Bintang Menurut Bulan Tahun 2022.....	26
Tabel 18 Perkembangan Jumlah Tamu Asing Hotel Bintang Tahun 2017-2022...	27
Tabel 19 Perkembangan Jumlah Tamu Nusantara Hotel Bintang Tahun 2017-2022.....	28
Tabel 20 Perkembangan Jumlah Tamu Hotel Bintang Tahun 2017-2022.....	29

Tabel 21 Tingkat Penghunian Kamar Hotel Non Bintang Menurut Kelas Hotel Tahun 2022.....	30
Tabel 22 Perkembangan Tingkat Penghunian Kamar Hotel Non Bintang Tahun 2017-2022.....	31
Tabel 23 Rata-rata Lama Menginap (RLM) Tamu Asing Hotel Non Bintang Menurut Kelas Hotel Tahun 2022 .....	32
Tabel 24 Rata-rata Lama Menginap (RLM) Tamu Nusantara Hotel Non Bintang Menurut Kelas Hotel Tahun 2022 .....	33
Tabel 25 Rata-rata Lama Menginap (RLM) Tamu (Asing dan Nusantara) Hotel Non Bintang Menurut Kelas Hotel Tahun 2022 .....	34
Tabel 26 Perkembangan Rata-rata Menginap (RLM) Tamu Asing Hotel Non Bintang Tahun 2017 -2022.....	35
Tabel 27 Perkembangan Rata-rata Menginap (RLM) Tamu Nusantara Hotel Non Bintang Tahun 2017-2022.....	36
Tabel 28 Perkembangan Rata-rata Menginap (RLM) Tamu (Asing dan Nusantara) Hotel Non Bintang Tahun 2017 -2022.....	37
Tabel 29 Jumlah Tamu Menginap Tamu Asing Hotel Non Bintang Menurut Kelas Hotel Tahun 2022.....	38
Tabel 30 Jumlah Tamu Menginap Tamu Nusantara Hotel Non Bintang Menurut Kelas Hotel Tahun 2022.....	39
Tabel 31 Jumlah Tamu Menginap Tamu (Asing dan Nusantara) Hotel Non Bintang Menurut Kelas Hotel Tahun 2022.....	40
Tabel 32 Persentase Tamu Menginap Tamu Asing Hotel Non Bintang Menurut Bulan Tahun 2022.....	41
Tabel 33 Persentase Tamu Menginap Tamu Nusantara Hotel Non Bintang Menurut Bulan Tahun 2022 .....	42
Tabel 34 Persentase Tamu Menginap Tamu (Asing dan Nusantara) Hotel Non Bintang Menurut Bulan Tahun 2022 .....	43
Tabel 35 Perkembangan Jumlah Tamu Asing Hotel Non Bintang Tahun 2018-2022.....	44
Tabel 36 Perkembangan Jumlah Tamu Nusantara Hotel Non Bintang Tahun 2018-2022.....	45
Tabel 37 Perkembangan Jumlah Tamu (Asing dan Nusantara) Hotel Non Bintang Tahun 2018-2022.....	46

## Daftar Grafik

- Gambar 1 Tingkat Penghunian Kamar (TPK) Menurut Bulan dan Klasifikasi Hotel di Provinsi Nusa Tenggara Barat (Persen), Tahun 2022..... 5
- Gambar 2 Rata-rata Lama Menginap (RLM) Dirinci Menurut Bulan dan Klasifikasi Hotel di Provinsi Nusa Tenggara Barat (Hari), Tahun 2022 6
- Gambar 3 Jumlah Tamu Hotel Bintang Dirinci Menurut Bulan dan Klasifikasi Tamu di Provinsi Nusa Tenggara Barat (Orang), Tahun 2022..... 7

<https://ntb.bps.go.id>

# PENDAHULUAN

## 1.1 Latar Belakang

Kebijakan pemerintah untuk menggali sumber–sumber devisa di luar sektor minyak dan gas adalah merupakan kebijakan yang kompleks dan terpadu. Salah satu langkah untuk mencapai sasaran tersebut adalah pengembangan sektor pariwisata. Dalam pengembangan sektor pariwisata di tanah air, khususnya di daerah Nusa Tenggara Barat, Pemerintah Daerah telah melaksanakan berbagai upaya, diantaranya adalah pengembangan daerah tujuan wisata, sarana dan prasarana serta mengadakan EVENT MICE (*Meeting Incentif Convention Exhibition*) baik yang berskala Regional, Nasional maupun berskala Internasional untuk meningkatkan kunjungan wisatawan.

Perwujudan dari penyiapan sarana dan prasarana penunjang kepariwisataan sangat erat hubungannya dengan kesiapan serta kondisi fasilitas sub sektor perhotelan yang ada. Dari kesiapan sub sektor perhotelan ini akan terwujud suatu kondisi yang mempunyai dampak ekonomi yang cukup luas seperti perdagangan, industri, angkutan, tenaga kerja dan lainnya. Oleh karena itu pembangunan sub sektor perhotelan ini perlu dilaksanakan secara terarah, terencana dan terkendali. Untuk itu BPS Provinsi Nusa Tenggara Barat selalu berusaha untuk memantau secara teliti dan terus menerus arus gerak perkembangan pembangunan maupun pemasaran produksi sub sektor perhotelan ini. Dari hasil pemantauan tersebut disusunlah publikasi ini sebagai salah satu bahan perencanaan pembangunan berikutnya dan evaluasi pembangunan yang telah lalu bagi para pengambil keputusan.

## 1.2 Cakupan Data

Seperti diuraikan di atas, untuk pemantauan pemasaran perhotelan digunakan daftar VHT–S yang dilakukan pengumpulan datanya setiap bulan. Dari hasil pengumpulan data dengan daftar VHT–S bulanan diperoleh data tentang banyaknya tamu menginap, lama menginap, pemanfaatan kamar tempat tidur dan lain–lain yang dipergunakan sebagai bahan perhitungan Tingkat Penghunian Kamar

(TPK), Rata-rata Lama Menginap (RLM), dan lain-lain yang datanya secara lengkap dan rinci tersaji dalam publikasi ini.

### 1.3 Metode Pengumpulan Data

Pengumpulan data hotel dengan daftar VHT-S dilaksanakan oleh petugas dari BPS Kabupaten/Kota, dengan dibantu oleh petugas-petugas Mitra Statistik yang telah dilatih dan diberi petunjuk teknis sebelumnya, sesuai dengan instruksi pengisian daftar-daftar tersebut.

Tata cara pengumpulan data dilaksanakan dengan cara sebagai berikut:

- a. Untuk perusahaan hotel yang termasuk klasifikasi hotel bintang dicacah secara lengkap atau sensus dengan menggunakan daftar isian VHT-S. Pengumpulan data dilakukan secara bulanan yang dilanjutkan dengan pengolahan secara online.
- b. Untuk perusahaan hotel nonbintang, pencacahannya dilakukan secara sampel dengan menggunakan daftar isian VHT-S berdasarkan database hotel Provinsi NTB tahun 2020.

### 1.4 Konsep dan Definisi

Beberapa pengertian operasional terkait konsep dan definisi yang digunakan dalam melakukan kompilasi data statistik jasa akomodasi adalah sebagai berikut:

- a. **Usaha Hotel** adalah usaha penyediaan akomodasi berupa kamar-kamar menggunakan di dalam suatu bangunan atau sebagian bangunan yang disediakan secara khusus, dimana setiap orang dapat menginap, makan, serta memperoleh pelayanan fasilitas lainnya secara harian dengan pembayaran yang bertujuan memperoleh keuntungan.
- b. **Hotel Bintang** adalah usaha penyediaan akomodasi jangka pendek yang memenuhi ketentuan sebagai hotel bintang dan ditetapkan oleh instansi khusus yang membinanya (Dinas Pariwisata Daerah).

Beberapa kriteria dalam menentukan klasifikasi hotel mencakup:

- 1) Persyaratan fisik meliputi kondisi bangunan dan perlengkapannya
- 2) Bentuk pelayanan yang diberikan

- 3) Kualifikasi tenaga kerja dari segi pendidikan dan tingkat kesejahteraan karyawan
- 4) Jumlah kamar yang tersedia
- 5) Ketersediaan fasilitas ruang pertemuan, olahraga, dan hiburan.

**c. Hotel Nonbintang/Akomodasi Lainnya**

Termasuk dalam hotel nonbintang atau akomodasi lainnya meliputi hotel melati, penginapan remaja, pondok wisata, dan penginapan lainnya yang penggunaannya dikenakan biaya.

- 1) **Hotel Melati** ialah usaha yang menggunakan suatu bangunan atau sebagian bangunan yang disediakan secara khusus, dimana setiap orang dapat menginap, makan, serta memperoleh pelayanan fasilitas lainnya dengan pembayaran dan telah memenuhi persyaratan sebagai hotel melati yang ditentukan oleh Dinas Pariwisata Daerah.
- 2) **Penginapan Remaja** ialah usaha jasa pelayanan penginapan bagi remaja sebagai akomodasi dalam rangka kegiatan pariwisata dengan tujuan untuk rekreasi, memperluas pengetahuan/ pengalaman.
- 3) **Pondok Wisata** ialah usaha jasa pelayanan penginapan bagi umum dengan pembayaran harian yang dilakukan perorangan dengan menggunakan sebagian atau seluruh dari tempat tinggalnya.
- 4) **Jasa akomodasi lainnya** adalah usaha penyediaan jasa pelayanan penginapan selain hotel melati, penginapan remaja, dan pondok wisata (misalnya wisma dan losmen).

**d. Tingkat Penghunian Kamar/Room Occupancy Rate (TPK)** ialah banyaknya malam kamar yang dihuni (*Room Night Occupied*) dibagi dengan banyaknya malam kamar yang tersedia (*Room Night Available*) selama bulan tertentu, dikalikan 100 persen.

**e. Rata-rata Lama Menginap (RLM)** adalah jumlah malam tempat tidur yang dipakai dibagi dengan banyaknya tamu yang menginap. Rata-rata lama tamu menginap ini dibedakan menurut asal tamu yakni tamu nusantara (dalam negeri) dan asing.

**f. Rata-rata lama tamu nusantara (dalam negeri) menginap** adalah banyaknya malam tempat tidur yang dipakai oleh tamu nusantara dibagi dengan jumlah tamu nusantara yang menginap.

- g. **Rata-rata lama tamu asing menginap** adalah jumlah malam tempat tidur yang dipakai oleh tamu asing dibagi dengan jumlah tamu asing yang menginap.
- h. **Jumlah Tamu yang Menginap** adalah banyaknya tamu yang menginap di hotel bintang dan nonbintang yang dibedakan menurut asal tamu yakni tamu nusantara (dalam negeri) dan asing.

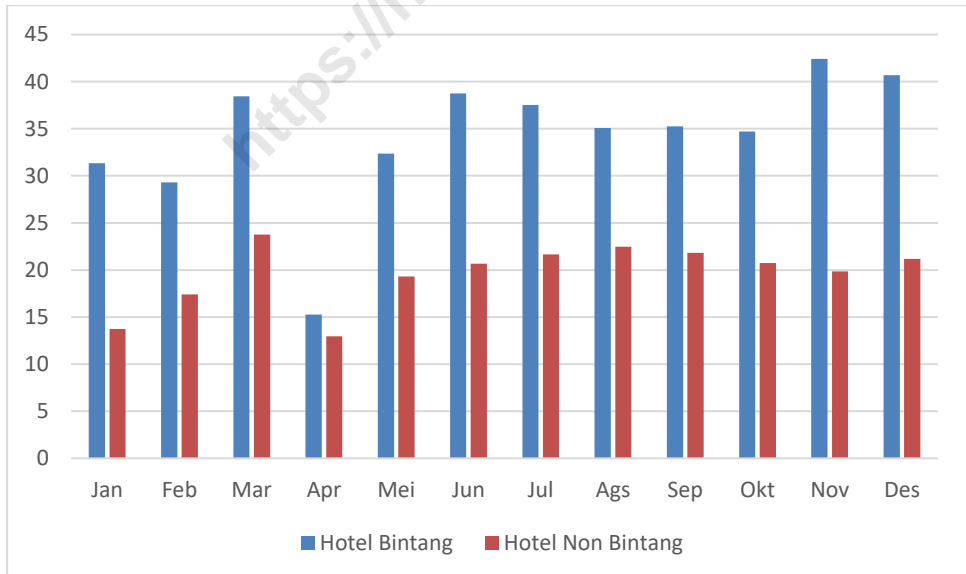
<https://ntb.bps.go.id>

# ULASAN SINGKAT

## 2.1 Tingkat Penghunian Kamar

Menurut Chih Min Pan dalam Madebayu (2006), tingkat hunian kamar pada umumnya ditentukan oleh tarif kamar yang disewakan. Selain ditentukan oleh tarif kamar, tingkat penghunian kamar juga didukung dengan bagaimana fasilitas, kualitas pelayanan serta promosi yang dilakukan oleh hotel maupun jasa akomodasi lainnya. TPK ini dapat menunjukkan apakah suatu akomodasi diminati atau tidak dalam suatu wilayah sehingga dapat diketahui pula tingkat kebutuhan akomodasi dalam suatu wilayah.

Pada tahun 2022, Tingkat Penghunian Kamar (TPK) hotel bintang mencapai 31,90 persen, mengalami penurunan jika dibandingkan TPK tahun 2021 yang mencapai 33,36 persen. Pergerakan TPK hotel bintang dari bulan Januari sampai dengan bulan Desember tahun 2022 terjadi fluktuatif. TPK hotel bintang paling tinggi terjadi pada Bulan November 2022 mencapai 42,42 persen. Sedangkan TPK hotel bintang paling rendah terjadi pada Bulan April 2022, yaitu hanya sebesar 15,27 persen.



Gambar 1 Tingkat Penghunian Kamar (TPK) Menurut Bulan dan Klasifikasi Hotel di Provinsi Nusa Tenggara Barat (Persen), Tahun 2022

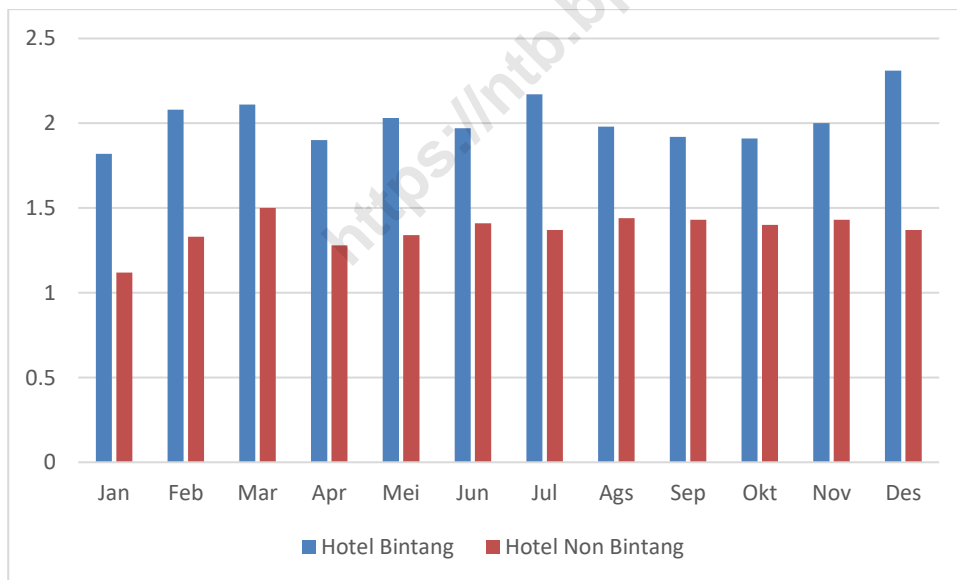


Sementara itu, untuk TPK hotel non bintang selama tahun 2022 hanya mencapai 16,31 persen. Pergerakan TPK hotel non bintang selama tahun 2022 terjadi fluktuatif. TPK hotel paling tinggi terjadi pada Bulan Maret 2022, yaitu mencapai 23,75 persen. Sedangkan TPK hotel non bintang paling rendah terjadi pada Bulan April 2022, dengan TPK hotel non bintang hanya sebesar 12,97 persen.

Gambar 1 memperlihatkan perbedaan TPK hotel bintang dengan TPK hotel non bintang cukup signifikan. Rata-rata TPK hotel bintang mencapai sebesar 31,90 persen, sedangkan rata-rata TPK hotel non bintang hanya sebesar 16,31 persen.

## 2.2 Rata-rata Lama Tamu Menginap

Secara umum pada tahun 2022, rata-rata lama tamu menginap di hotel bintang cenderung lebih tinggi dibandingkan hotel non bintang. Rata-rata Lama Menginap (RLM) di hotel bintang pada tahun 2022 mencapai 1,81 hari, sedangkan untuk hotel non bintang hanya selama 1,22 hari. Apabila dibandingkan dengan periode sebelumnya, RLM turun 0,39 poin untuk hotel bintang, demikian juga dengan RLM hotel non bintang mengalami penurunan sebesar 0,47 poin.



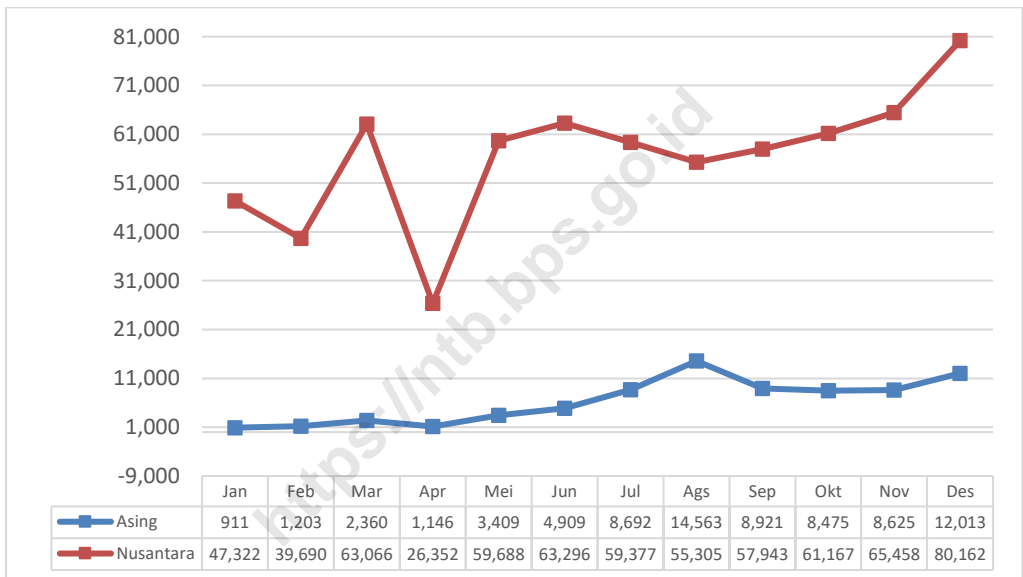
Gambar 2 Rata-rata Lama Menginap (RLM) Dirinci Menurut Bulan dan Klasifikasi Hotel di Provinsi Nusa Tenggara Barat (Hari), Tahun 2022

Menurut bulan, RLM hotel bintang pada tahun 2022 tertinggi terjadi pada Bulan Desember 2022, yaitu sebesar 2,31 hari dan RLM paling rendah terjadi pada Bulan Januari 2022, yaitu hanya sebesar 1,82 hari. Sementara itu, RLM untuk hotel

non bintang paling tinggi terjadi pada Bulan Maret 2022 dengan lama menginap sebesar 1,50 hari dan terendah terjadi pada Bulan Januari 2022 hanya sebesar 1,12 hari.

### 2.3 Jumlah Tamu Asing dan Nusantara Menginap

Jumlah tamu yang menginap di hotel bintang selama tahun 2022 sebanyak 754.053 orang. Dari jumlah tamu menginap di hotel bintang tersebut sebagian besar tamu nusantara. Persentase tamu nusantara mencapai 90,02 persen, sedangkan sisanya sebesar 9,98 persen merupakan tamu asing.



Gambar 3 Jumlah Tamu Hotel Bintang Dirinci Menurut Bulan dan Klasifikasi Tamu di Provinsi Nusa Tenggara Barat (Orang), Tahun 2022

Gambar 3 menunjukkan perkembangan jumlah tamu hotel bintang per bulan dan jenis tamu pada tahun 2022. Tamu asing yang berkunjung ke Hotel Bintang tertinggi pada Bulan Agustus 2022 dengan jumlah 14.563 orang. Periode Januari-Desember 2022 pengunjung Hotel Bintang dari asing mengalami peningkatan. Sedangkan untuk jumlah tamu Hotel Bintang dari tamu nusantara cenderung stabil, dimana puncak tamu nusantara terjadi pada Bulan Desember 2022 yaitu 80.162 orang.



# TABEL-TABEL

<https://htb.npt.go.id>

Tabel 1 Jumlah Usaha, Kamar dan Tempat Tidur Hotel Bintang Menurut Kabupaten/Kota Tahun 2022

<b>Kabupaten/Kota</b>	<b>Usaha</b>	<b>Kamar</b>	<b>Tempat Tidur</b>
(1)	(2)	(3)	(4)
Lombok Barat	22	1 602	2 245
Lombok Tengah	12	1 055	1 341
Lombok Timur	1	11	11
Sumbawa	4	126	199
Dompu	0	0	0
Bima	0	0	0
Sumbawa Barat	1	75	125
Lombok Utara	20	779	813
Mataram	26	2 478	4 258
Bima	1	115	164
<b>NTB</b>	<b>87</b>	<b>6 241</b>	<b>9 156</b>

Tabel 2 Jumlah Usaha, Kamar dan Tempat Tidur Hotel Non Bintang Menurut Kabupaten/Kota Tahun 2022

<b>Kabupaten/Kota</b>	<b>Usaha</b>	<b>Kamar</b>	<b>Tempat Tidur</b>
(1)	(2)	(3)	(4)
Lombok Barat	71	947	1.087
Lombok Tengah	185	1.090	1.576
Lombok Timur	93	655	899
Sumbawa	44	778	1 202
Dompu	39	450	687
Bima	10	122	174
Sumbawa Barat	46	422	632
Lombok Utara	204	950	1.016
Mataram	129	2.283	3.947
Bima	21	481	877
<b>NTB</b>	<b>842</b>	<b>8.178</b>	<b>12.097</b>

Tabel 3 Jumlah Usaha, Kamar dan Tempat Tidur Hotel Bintang dan Non Bintang Menurut Kabupaten/Kota Tahun 2022

<b>Kabupaten/Kota</b>	<b>Usaha</b>	<b>Kamar</b>	<b>Tempat Tidur</b>
(1)	(2)	(3)	(4)
Lombok Barat	93	2.549	3.332
Lombok Tengah	197	2.145	2.917
Lombok Timur	94	666	910
Sumbawa	48	904	1.401
Dompu	39	450	687
Bima	10	122	174
Sumbawa Barat	47	497	757
Lombok Utara	224	1.729	1.829
Mataram	155	4.761	8.205
Bima	22	596	1.041
<b>NTB</b>	<b>929</b>	<b>14.419</b>	<b>21.253</b>

Tabel 4 Tingkat Penghunian Kamar Hotel Bintang Menurut Kelas Hotel Tahun 2022

Bulan	Kelas / Bintang					Rata-rata
	1	2	3	4	5	
(1)	(2)	(3)	(4)	(5)	(6)	(7)
Januari	8,05	37,75	33,35	29,98	32,09	31,35
Februari	8,33	36,96	33,76	25,86	18,98	29,31
Maret	11,49	39,24	37,65	40,42	43,99	38,43
April	3,08	12,87	14,99	17,10	16,42	15,27
Mei	19,44	25,89	26,79	39,59	41,44	32,35
Juni	12,42	30,84	29,77	50,78	49,80	38,73
Juli	20,43	33,57	28,65	49,04	38,33	37,52
Agustus	28,07	27,31	27,89	44,19	43,47	35,07
September	19,77	27,19	27,55	45,19	47,46	35,23
Oktober	14,62	26,02	29,51	42,49	46,17	34,70
November	13,82	32,94	34,24	54,20	47,04	42,42
Desember	19,73	28,63	30,11	58,40	43,09	40,67
<b>Rata-Rata</b>	<b>8,05</b>	<b>37,75</b>	<b>33,83</b>	<b>30,99</b>	<b>31,72</b>	<b>31,90</b>



Tabel 5 Perkembangan Tingkat Penghunian Kamar Hotel Bintang Tahun 2017-2022

<b>Bulan</b>	<b>2017</b>	<b>2018</b>	<b>2019</b>	<b>2020</b>	<b>2021</b>	<b>2022</b>
(1)	(2)	(3)	(4)	(5)	(6)	(7)
Januari	34,46	37,91	32,84	38,93	20,17	31,35
Februari	41,70	40,6	32,63	36,70	31,20	29,31
Maret	49,78	51,32	34,11	19,07	36,45	38,43
April	51,69	52,49	39,43	6,23	27,04	15,27
Mei	50,83	54,06	33,34	14,42	28,52	32,35
Juni	41,95	46,56	37,34	18,59	39,92	38,73
Juli	54,99	60,44	43,85	22,28	26,25	37,52
Agustus	58,79	28,18	52,12	27,05	25,38	35,07
September	53,32	34,85	47,85	31,93	38,49	35,23
Oktober	49,85	39,21	50,29	34,49	41,69	34,70
November	52,48	38,24	45,31	37,30	47,16	42,42
Desember	50,05	40,53	47,79	43,90	39,84	40,67
<b>Rata-Rata</b>	<b>49,20</b>	<b>44,86</b>	<b>41,26</b>	<b>28,24</b>	<b>33,36</b>	<b>31,90</b>

Tabel 6 Rata-rata Lama Menginap (RLM) Tamu Asing Hotel Bintang Menurut Kelas Hotel Tahun 2022

Bulan	Kelas / Bintang					Rata-rata
	1	2	3	4	5	
(1)	(2)	(3)	(4)	(5)	(6)	(7)
Januari	2,82	0,00	3,13	2,32	1,23	2,21
Februari	7,61	0,00	4,45	3,77	3,58	4,18
Maret	1,86	8,59	7,37	5,54	2,52	5,95
April	2,73	5,00	3,14	3,5	2,58	3,3
Mei	2,63	1,96	2,39	2,87	3,47	2,82
Juni	2,83	4,22	2,75	4,00	2,67	3,57
Juli	2,6	3,81	2,77	3,61	3,33	3,4
Agustus	2,49	3,28	2,35	1,77	3,09	2,09
September	2,16	2,41	2,23	2,1	3,42	2,36
Oktober	1,96	3,87	2,64	2,33	2,36	2,38
November	2,88	3,38	3,03	2,89	2,14	2,83
Desember	3,51	2,63	2,54	2,66	2,55	2,72
<b>Rata-Rata</b>	<b>2,82</b>	<b>-</b>	<b>3,08</b>	<b>2,32</b>	<b>1,30</b>	<b>2,20</b>

Tabel 7 Rata-rata Lama Menginap (RLM) Tamu Nusantara Hotel Bintang Menurut Kelas Hotel Tahun 2022

Bulan	Kelas / Bintang					Rata-rata
	1	2	3	4	5	
(1)	(2)	(3)	(4)	(5)	(6)	(7)
Januari	1,29	1,55	1,99	1,69	2,45	1,81
Februari	1,63	2,51	2,22	1,64	2,6	2,01
Maret	1,66	1,95	1,99	1,92	2,33	1,97
April	3,65	1,29	1,76	2,03	2,64	1,84
Mei	2,14	1,49	1,72	2,23	2,83	1,99
Juni	1,97	1,39	1,7	2,05	1,99	1,84
Juli	3,09	1,7	1,61	2,34	2,53	1,99
Agustus	3,68	1,38	1,67	2,23	3,1	1,95
September	2,96	1,51	1,51	2,15	2,32	1,85
Oktober	1,85	1,36	1,67	2,07	2,57	1,85
November	2,25	1,59	1,78	1,97	2,64	1,89
Desember	3,05	1,29	1,5	2,91	2,43	2,25
<b>Rata-Rata</b>	<b>1,29</b>	<b>1,55</b>	<b>1,95</b>	<b>1,69</b>	<b>2,42</b>	<b>1,80</b>

Tabel 8 Rata-rata Lama Menginap (RLM) Tamu (Asing dan Nusantara) Hotel Bintang Menurut Kelas Hotel Tahun 2022

Bulan	Kelas / Bintang					Rata-rata
	1	2	3	4	5	
(1)	(2)	(3)	(4)	(5)	(6)	(7)
Januari	1,32	1,55	2,00	1,71	2,35	1,82
Februari	2,31	2,51	2,30	1,70	2,67	2,08
Maret	1,67	2,09	2,16	2,06	2,35	2,11
April	3,57	1,34	1,79	2,12	2,63	1,90
Mei	2,19	1,51	1,75	2,27	2,96	2,03
Juni	2,29	1,48	1,74	2,24	2,08	1,97
Juli	2,81	1,79	1,67	2,56	2,83	2,17
Agustus	2,66	1,47	1,73	2,11	3,10	1,98
September	2,36	1,55	1,56	2,14	2,77	1,92
Oktober	1,92	1,41	1,72	2,10	2,48	1,91
November	2,58	1,64	1,85	2,11	2,48	2,00
Desember	3,38	1,32	1,56	2,87	2,46	2,31
<b>Rata-Rata</b>	<b>1,32</b>	<b>1,55</b>	<b>1,97</b>	<b>1,71</b>	<b>2,32</b>	<b>1,81</b>

Tabel 9 Perkembangan Rata-rata Lama Menginap (RLM) Tamu Asing Hotel Bintang Tahun 2017-2022

<b>Bulan</b>	<b>2017</b>	<b>2018</b>	<b>2019</b>	<b>2020</b>	<b>2021</b>	<b>2022</b>
(1)	(2)	(3)	(4)	(5)	(6)	(7)
Januari	2,51	2,65	3,22	3,04	3,09	2,21
Februari	2,82	3,04	3,25	2,92	2,97	4,18
Maret	2,88	2,47	3,47	3,54	2,04	5,95
April	2,38	2,46	3,52	2,07	3,41	3,3
Mei	2,77	3,09	3,49	1,70	3,25	2,82
Juni	2,64	2,65	2,66	4,67	2,52	3,57
Juli	2,47	2,3	2,9	4,84	3,65	3,4
Agustus	2,23	2,81	2,96	3,22	2,80	2,09
September	2,37	2,30	2,74	2,18	2,98	2,36
Oktober	2,24	3,43	2,72	3,06	4,77	2,38
November	2,46	4,37	2,62	2,27	4,46	2,83
Desember	1,92	3,23	3,19	2,52	3,77	2,72
<b>Rata-Rata</b>	<b>2,5</b>	<b>3,04</b>	<b>2,92</b>	<b>2,86</b>	<b>3,44</b>	<b>2,20</b>

Tabel 10 Perkembangan Rata-rata Lama Menginap (RLM) Tamu Nusantara Hotel Bintang Tahun 2017-2022

<b>Bulan</b>	<b>2017</b>	<b>2018</b>	<b>2019</b>	<b>2020</b>	<b>2021</b>	<b>2022</b>
(1)	(2)	(3)	(4)	(5)	(6)	(7)
Januari	1,69	1,71	1,85	1,70	1,79	1,81
Februari	1,77	1,79	1,85	1,7	2,52	2,01
Maret	1,88	1,75	2,00	1,81	2,07	1,97
April	1,76	1,85	2,03	1,70	1,64	1,84
Mei	2,13	2,31	2,04	2,07	2,29	1,99
Juni	1,95	1,96	1,77	2,50	2,38	1,84
Juli	1,9	1,97	1,83	1,65	2,57	1,99
Agustus	2,09	2,58	1,98	1,57	2,20	1,95
September	1,98	1,97	1,89	1,72	2,25	1,85
Oktober	1,86	2,30	1,88	1,96	2,52	1,85
November	1,88	2,04	1,77	1,88	2,15	1,89
Desember	3,40	1,88	1,70	1,97	2,13	2,25
<b>Rata-Rata</b>	<b>1,96</b>	<b>1,83</b>	<b>1,82</b>	<b>1,71</b>	<b>2,20</b>	<b>1,80</b>

Tabel 11 Perkembangan Rata-rata Lama Menginap (RLM) Tamu (Asing dan Nusantara) Hotel Bintang Tahun 2017-2022

<b>Bulan</b>	<b>2017</b>	<b>2018</b>	<b>2019</b>	<b>2020</b>	<b>2021</b>	<b>2022</b>
(1)	(2)	(3)	(4)	(5)	(6)	(7)
Januari	1,86	1,93	2,91	2,10	1,81	1,82
Februari	1,96	2,11	2,16	1,95	2,52	2,08
Maret	2,05	1,90	2,29	2,20	2,07	2,11
April	1,84	2,00	2,40	1,72	1,67	1,90
Mei	2,24	2,52	2,42	1,72	2,31	2,03
Juni	2,13	2,17	2,03	2,53	2,39	1,97
Juli	2,04	2,07	2,15	1,65	2,59	2,17
Agustus	2,13	2,64	2,36	1,59	2,21	1,98
September	2,08	2,40	2,16	1,72	2,26	1,92
Oktober	1,94	2,52	2,13	1,98	2,55	1,91
November	1,97	2,37	1,93	1,88	2,20	2,00
Desember	2,14	2,11	2,05	1,98	2,15	2,31
<b>Rata-Rata</b>	<b>2,04</b>	<b>2,64</b>	<b>2,28</b>	<b>1,76</b>	<b>2,22</b>	<b>1,81</b>

Tabel 12 Jumlah Tamu Menginap Tamu Asing Hotel Bintang Menurut Kelas Hotel Tahun 2022

Bulan	Kelas / Bintang					Jumlah
	1	2	3	4	5	
(1)	(2)	(3)	(4)	(5)	(6)	(7)
Januari	22	-	204	433	252	911
Februari	36	-	551	518	98	1.203
Maret	14	158	822	1.049	317	2.360
April	11	47	195	657	236	1.146
Mei	84	212	779	1.654	680	3.409
Juni	206	239	852	2.951	661	4.909
Juli	502	373	1.237	5.391	1.189	8.692
Agustus	1312	332	1.956	9.339	1.624	14.563
September	831	280	1.615	4.701	1.494	8.921
Oktober	748	154	1.291	4.836	1.446	8.475
November	313	191	1.548	5.514	1.059	8.625
Desember	1251	153	1.720	7.226	1.663	12.013
<b>Jumlah</b>	<b>5.330</b>	<b>2.139</b>	<b>12.770</b>	<b>44.269</b>	<b>10.719</b>	<b>75.227</b>



Tabel 13 Jumlah Tamu Menginap Tamu Nusantara Hotel Bintang Menurut Kelas Hotel Tahun 2022

Bulan	Kelas / Bintang					Jumlah
	1	2	3	4	5	
(1)	(2)	(3)	(4)	(5)	(6)	(7)
Januari	970	6.987	16.443	20.317	2.605	47.322
Februari	281	5.425	15.149	17.515	1.320	39.690
Maret	853	7.022	24.929	27.164	3.098	63.066
April	113	3.578	11.704	9.883	1.074	26.352
Mei	675	6.501	22.247	27.699	2.566	59.688
Juni	347	7.330	23.047	28.130	4.442	63.296
Juli	372	7.922	22.416	26.631	2.036	59.377
Agustus	220	6.664	20.498	26.509	1.414	55.305
September	285	6.392	21.410	27.692	2.164	57.943
Oktober	340	6.933	23.508	28.262	2.124	61.167
November	294	6.907	23.958	31.999	2.300	65.458
Desember	473	8.002	26.814	39.600	5.273	80.162
<b>Jumlah</b>	<b>5.223</b>	<b>79.663</b>	<b>252.123</b>	<b>311.401</b>	<b>30.416</b>	<b>678.826</b>

Tabel 14 Jumlah Tamu Menginap Tamu (Asing dan Nusantara) Hotel Bintang Menurut Kelas Hotel Tahun 2022

Bulan	Kelas / Bintang					Jumlah
	1	2	3	4	5	
(1)	(2)	(3)	(4)	(5)	(6)	(7)
Januari	992	6.987	16.647	20.750	2.857	48.233
Februari	317	5.425	15.700	18.033	1.418	40.893
Maret	867	7.180	25.751	28.213	3.415	65.426
April	124	3.625	11.899	10.540	1.310	27.498
Mei	759	6.713	23.026	29.353	3.246	63.097
Juni	553	7.569	23.899	31.081	5.103	68.205
Juli	874	8.295	23.653	32.022	3.225	68.069
Agustus	1.532	6.996	22.454	35.848	3.038	69.868
September	1.116	6.672	23.025	32.393	3.658	66.864
Oktober	1.088	7.087	24.799	33.098	3.570	69.642
November	607	7.098	25.506	37.513	3.359	74.083
Desember	1.724	8.155	28.534	46.826	6.936	92.175
<b>Jumlah</b>	<b>10.553</b>	<b>81.802</b>	<b>264.893</b>	<b>355.670</b>	<b>41.135</b>	<b>754.053</b>

Tabel 15 Persentase Tamu Menginap Tamu Asing Hotel Bintang Menurut Bulan Tahun 2022

Bulan	Kelas / Bintang					Jumlah
	1	2	3	4	5	
(1)	(2)	(3)	(4)	(5)	(6)	(7)
Januari	0,41	0,00	1,60	0,98	2,35	1,21
Februari	0,68	0,00	4,31	1,17	0,91	1,60
Maret	0,26	7,39	6,44	2,37	2,96	3,14
April	0,21	2,20	1,53	1,48	2,20	1,52
Mei	1,58	9,91	6,10	3,74	6,34	4,53
Juni	3,86	11,17	6,67	6,67	6,17	6,53
Juli	9,42	17,44	9,69	12,18	11,09	11,55
Agustus	24,62	15,52	15,32	21,10	15,15	19,36
September	15,59	13,09	12,65	10,62	13,94	11,86
Oktober	14,03	7,20	10,11	10,92	13,49	11,27
November	5,87	8,93	12,11	12,45	9,88	11,47
Desember	23,47	7,15	13,47	16,32	15,52	15,96
<b>Jumlah</b>	<b>100,00</b>	<b>100,00</b>	<b>100,00</b>	<b>100,00</b>	<b>100,00</b>	<b>100,00</b>

Tabel 16 Persentase Tamu Menginap Tamu Nusantara Hotel Bintang Menurut Bulan Tahun 2022

Bulan	Kelas / Bintang					Jumlah
	1	2	3	4	5	
(1)	(2)	(3)	(4)	(5)	(6)	(7)
Januari	18,57	8,77	6,52	6,52	8,56	6,97
Februari	5,38	6,81	6,01	5,62	4,34	5,85
Maret	16,33	8,81	9,89	8,72	10,19	9,29
April	2,16	4,49	4,64	3,17	3,53	3,88
Mei	12,92	8,16	8,82	8,89	8,44	8,79
Juni	6,64	9,20	9,14	9,03	14,60	9,32
Juli	7,12	9,94	8,89	8,55	6,69	8,75
Agustus	4,21	8,37	8,13	8,51	4,65	8,15
September	5,46	8,02	8,49	8,89	7,11	8,54
Oktober	6,51	8,70	9,32	9,08	6,98	9,01
November	5,63	8,67	9,50	10,28	7,56	9,64
Desember	9,06	10,04	10,64	12,72	17,34	11,81
<b>Jumlah</b>	<b>100,00</b>	<b>100,00</b>	<b>100,00</b>	<b>100,00</b>	<b>100,00</b>	<b>100,00</b>

Tabel 17 Persentase Tamu Menginap Tamu Hotel Bintang Menurut Bulan Tahun 2022

Bulan	Kelas / Bintang					Jumlah
	1	2	3	4	5	
(1)	(2)	(3)	(4)	(5)	(6)	(7)
Januari	9,40	8,54	6,28	5,83	6,95	6,40
Februari	3,00	6,63	5,93	5,07	3,45	5,42
Maret	8,22	8,78	9,72	7,93	8,30	8,68
April	1,18	4,43	4,49	2,96	3,18	3,65
Mei	7,19	8,21	8,69	8,25	7,89	8,37
Juni	5,24	9,25	9,02	8,74	12,41	9,05
Juli	8,28	10,14	8,93	9,00	7,84	9,03
Agustus	14,52	8,55	8,48	10,08	7,39	9,27
September	10,58	8,16	8,69	9,11	8,89	8,87
Oktober	10,31	8,66	9,36	9,31	8,68	9,24
November	5,75	8,68	9,63	10,55	8,17	9,82
Desember	16,34	9,97	10,77	13,17	16,86	12,22
<b>Jumlah</b>	<b>100,00</b>	<b>100,00</b>	<b>100,00</b>	<b>100,00</b>	<b>100,00</b>	<b>100,00</b>

Tabel 18 Perkembangan Jumlah Tamu Asing Hotel Bintang Tahun 2017-2022

<b>Bulan</b>	<b>2017</b>	<b>2018</b>	<b>2019</b>	<b>2020</b>	<b>2021</b>	<b>2022</b>
(1)	(2)	(3)	(4)	(5)	(6)	(7)
Januari	11.711	15637	9.275	19.317	506	911
Februari	10.629	16.217	9.832	12.294	335	1.203
Maret	14.392	17.668	10.126	9.413	800	2.360
April	15.345	21.536	12.885	70	595	1.146
Mei	14.433	19.670	11.068	145	491	3.409
Juni	18.148	20.989	16.599	138	520	4.909
Juli	17.452	31.406	19.474	302	454	8.692
Agustus	30.432	9.321	26.042	459	589	14.563
September	22.172	8.632	21.432	264	441	8.921
Oktober	20.023	8285	19.175	610	747	8.475
November	13.970	6.575	13.128	448	1.278	8.625
Desember	11353	11581	16.041	739	813	12.013
<b>Jumlah</b>	<b>200.059</b>	<b>187.517</b>	<b>185.077</b>	<b>44.199</b>	<b>7.569</b>	<b>75.227</b>

Tabel 19 Perkembangan Jumlah Tamu Nusantara Hotel Bintang Tahun 2017-2022

<b>Bulan</b>	<b>2017</b>	<b>2018</b>	<b>2019</b>	<b>2020</b>	<b>2021</b>	<b>2022</b>
(1)	(2)	(3)	(4)	(5)	(6)	(7)
Januari	46.825	52.322	32.726	45.647	30.380	47.322
Februari	49.483	47.230	34.822	48.381	24.728	39.690
Maret	69.173	66.135	40.925	32.553	38.810	63.066
April	68.760	69.116	39.520	2.720	34.550	26.352
Mei	66.413	53.485	31.032	2.465	31.004	59.688
Juni	50.846	50.224	41.838	8.947	34.445	63.296
Juli	53.859	76.622	46.384	18.379	21.199	59.377
Agustus	66.628	27.511	41.519	29.473	25.867	55.305
September	64.767	32.796	46.707	27.669	36.261	57.943
Oktober	67.202	34.175	56.397	39.880	48.192	61.167
November	73.031	39.451	55.743	44.602	55.999	65.458
Desember	63.730	55.850	62.677	52.800	57.657	80.162
<b>Rata-Rata</b>	<b>740.718</b>	<b>604.917</b>	<b>530.290</b>	<b>353.516</b>	<b>439.092</b>	<b>678.826</b>

Tabel 20 Perkembangan Jumlah Tamu Hotel Bintang Tahun 2017-2022

<b>Bulan</b>	<b>2017</b>	<b>2018</b>	<b>2019</b>	<b>2020</b>	<b>2021</b>	<b>2022</b>
(1)	(2)	(3)	(4)	(5)	(6)	(7)
Januari	58.536	67.959	42.001	64.964	30.886	48.233
Februari	60.112	63.447	44.654	60.675	25.063	40.893
Maret	83.565	83.803	51.051	41.966	39.610	65.426
April	84.105	90.652	52.405	2.790	35.145	27.498
Mei	80.846	73.155	42.100	2.610	31.495	63.097
Juni	68.994	71.213	58.437	9.085	34.965	68.205
Juli	71.311	108.028	65.858	18.681	21.653	68.069
Agustus	97.060	36.832	67.561	29.932	26.456	69.868
September	86.939	41.428	68.139	27.933	36.702	66.864
Oktober	87.225	42.460	75.572	40.490	48.939	69.642
November	87.001	46.026	68.871	45.050	57.277	74.083
Desember	75.083	67.431	78.718	53.539	58.470	92.175
<b>Jumlah</b>	<b>940.777</b>	<b>792.434</b>	<b>715.367</b>	<b>397.715</b>	<b>446.661</b>	<b>754.053</b>



Tabel 21 Tingkat Penghunian Kamar Hotel Non Bintang Menurut Kelas Hotel Tahun 2022

Bulan	Kelas / Non Bintang				Rata-rata
	< 10	10 - 24	25 - 40	> 40	
(1)	(2)	(3)	(4)	(5)	(6)
Januari	13,08	14,99	17,27	13,49	13,75
Februari	16,08	18,77	20,10	12,51	17,41
Maret	19,28	22,77	24,98	29,36	23,75
April	12,19	14,02	14,18	9,37	12,97
Mei	23,11	20,18	18,10	14,79	19,32
Juni	23,47	20,13	24,19	15,62	20,66
Juli	24,24	20,59	23,32	20,53	21,66
Agustus	25,88	23,49	20,54	18,63	22,48
September	23,59	21,66	23,46	18,79	21,81
Oktober	21,40	20,68	22,82	17,94	20,74
November	23,14	19,03	21,00	17,13	19,85
Desember	23,34	20,72	22,97	18,23	21,19
<b>Rata-Rata</b>	<b>14,34</b>	<b>17,02</b>	<b>19,44</b>	<b>13,59</b>	<b>16,31</b>

Tabel 22 Perkembangan Tingkat Penghunian Kamar Hotel Non Bintang Tahun 2017-2022

<b>Bulan</b>	<b>2017</b>	<b>2018</b>	<b>2019</b>	<b>2020</b>	<b>2021</b>	<b>2022</b>
(1)	(2)	(3)	(4)	(5)	(6)	(7)
Januari	21,47	22,87	24,37	17,49	13,84	13,75
Februari	20,26	25,64	20,60	18,82	11,74	17,41
Maret	24,50	31,75	22,90	12,21	13,33	23,75
April	26,15	29,44	23,24	4,49	12,30	12,97
Mei	25,43	29,17	21,57	7,90	13,13	19,32
Juni	21,63	28,20	26,06	13,04	14,01	20,66
Juli	24,55	30,27	27,71	18,33	14,18	21,66
Agustus	27,41	16,48	25,66	16,69	14,79	22,48
September	25,09	19,91	24,89	16,89	17,25	21,81
Oktober	25,34	21,48	29,76	16,47	16,88	20,74
November	25,83	23,41	28,63	19,25	18,51	19,85
Desember	27,76	24,01	31,12	21,78	18,07	21,19
<b>Rata-Rata</b>	<b>24,70</b>	<b>25,37</b>	<b>24,64</b>	<b>14,62</b>	<b>14,91</b>	<b>16,31</b>

Tabel 23 Rata-rata Lama Menginap (RLM) Tamu Asing Hotel Non Bintang Menurut Kelas Hotel Tahun 2022

Bulan	Kelas / Non Bintang				Rata-rata
	< 10	10 - 24	25 - 40	> 40	
(1)	(2)	(3)	(4)	(5)	(6)
Januari	2,84	3,17	1,55	1,79	2,37
Februari	3,08	3,7	1,35	3	2,91
Maret	1,94	2,21	1,7	1,72	2,00
April	3,74	3,43	2,37	4,36	3,53
Mei	3,32	3,08	2,25	3,48	3,15
Juni	3,09	3,5	2,73	2,16	3,17
Juli	2,76	2,38	3,01	1,80	2,54
Agustus	2,53	2,68	2,61	1,86	2,56
September	2,39	3,07	2,70	2,25	2,75
Oktober	2,56	2,79	2,47	2,17	2,63
November	2,96	2,76	3,34	3,55	2,93
Desember	2,49	2,58	2,52	3,61	2,57
<b>Rata-Rata</b>	<b>4,31</b>	<b>3,47</b>	<b>1,37</b>	<b>2,73</b>	<b>3,80</b>

Tabel 24 Rata-rata Lama Menginap (RLM) Tamu Nusantara Hotel Non Bintang Menurut Kelas Hotel Tahun 2022

Bulan	Kelas / Non Bintang				Rata-rata
	< 10	10 - 24	25 - 40	> 40	
(1)	(2)	(3)	(4)	(5)	(6)
Januari	1,05	1,2	1,26	1,09	1,11
Februari	1,2	1,37	1,28	1,18	1,3
Maret	1,31	1,4	1,68	1,77	1,49
April	1,16	1,26	1,17	1,32	1,23
Mei	1,23	1,26	1,22	1,34	1,26
Juni	1,35	1,32	1,25	1,1	1,27
Juli	1,10	1,22	1,32	1,29	1,24
Agustus	1,08	1,23	1,16	1,33	1,21
September	1,07	1,22	1,31	1,31	1,23
Oktober	1,06	1,26	1,27	1,25	1,24
November	1,39	1,23	1,17	1,19	1,24
Desember	1,15	1,28	1,24	1,19	1,23
<b>Rata-Rata</b>	<b>1,05</b>	<b>1,21</b>	<b>1,25</b>	<b>1,09</b>	<b>1,17</b>

Tabel 25 Rata-rata Lama Menginap (RLM) Tamu (Asing dan Nusantara) Hotel Non Bintang Menurut Kelas Hotel Tahun 2022

Bulan	Kelas / Non Bintang				Rata-rata
	< 10	10 - 24	25 - 40	> 40	
(1)	(2)	(3)	(4)	(5)	(6)
Januari	1,18	1,24	1,26	1,10	1,12
Februari	1,32	1,41	1,28	1,18	1,33
Maret	1,33	1,41	1,68	1,77	1,50
April	1,29	1,31	1,17	1,34	1,28
Mei	1,47	1,33	1,23	1,36	1,34
Juni	1,63	1,48	1,30	1,13	1,41
Juli	1,51	1,34	1,39	1,32	1,37
Agustus	1,52	1,51	1,25	1,38	1,44
September	1,46	1,47	1,35	1,35	1,43
Oktober	1,48	1,43	1,31	1,30	1,40
November	1,80	1,39	1,22	1,30	1,43
Desember	1,45	1,40	1,27	1,24	1,37
<b>Rata-Rata</b>	<b>1,27</b>	<b>1,25</b>	<b>1,25</b>	<b>1,09</b>	<b>1,22</b>

Tabel 26 Perkembangan Rata-rata Menginap (RLM) Tamu Asing Hotel Non Bintang Tahun 2017 -2022

<b>Bulan</b>	<b>2017</b>	<b>2018</b>	<b>2019</b>	<b>2020</b>	<b>2021</b>	<b>2022</b>
(1)	(2)	(3)	(4)	(5)	(6)	(7)
Januari	2,24	2,46	2,75	1,66	1,69	2,37
Februari	2,28	2,66	4,64	2,02	2,03	2,91
Maret	2,30	2,88	3,53	2,87	1,95	2,00
April	2,38	3,27	3,84	2,00	1,89	3,53
Mei	2,49	3,20	3,82	13,86	1,56	3,15
Juni	2,35	3,17	5,06	4,52	1,69	3,17
Juli	2,12	2,30	3,79	3,07	1,99	2,54
Agustus	2,18	2,20	2,39	1,55	2,11	2,56
September	2,14	2,33	2,92	3,27	1,97	2,75
Oktober	1,58	3,72	3,59	2,48	1,81	2,63
November	2,18	4,95	3,48	4,22	1,75	2,93
Desember	2,61	4,43	3,20	4,48	2,02	2,57
<b>Rata-Rata</b>	<b>2,26</b>	<b>2,93</b>	<b>3,49</b>	<b>3,68</b>	<b>1,92</b>	<b>3,80</b>

Tabel 27 Perkembangan Rata-rata Menginap (RLM) Tamu Nusantara Hotel Non Bintang Tahun 2017-2022

<b>Bulan</b>	<b>2017</b>	<b>2018</b>	<b>2019</b>	<b>2020</b>	<b>2021</b>	<b>2022</b>
(1)	(2)	(3)	(4)	(5)	(6)	(7)
Januari	1,29	1,39	1,53	1,36	1,72	1,11
Februari	1,43	1,68	1,34	1,30	1,69	1,3
Maret	1,70	1,65	1,37	1,25	1,66	1,49
April	1,76	1,44	1,33	1,29	1,80	1,23
Mei	1,71	1,84	1,58	1,39	1,69	1,26
Juni	1,76	1,67	1,36	1,27	1,64	1,27
Juli	1,50	1,51	1,41	1,22	1,71	1,24
Agustus	1,55	1,57	1,43	1,26	1,73	1,21
September	1,44	1,32	1,33	1,17	1,70	1,23
Oktober	2,10	1,36	1,46	1,23	1,66	1,24
November	1,75	1,47	1,34	1,32	1,65	1,24
Desember	1,5	1,4	1,28	1,25	1,65	1,23
<b>Rata-Rata</b>	<b>1,6</b>	<b>1,57</b>	<b>1,36</b>	<b>1,25</b>	<b>1,69</b>	<b>1,17</b>

Tabel 28 Perkembangan Rata-rata Menginap (RLM) Tamu (Asing dan Nusantara)  
Hotel Non Bintang Tahun 2017-2022

<b>Bulan</b>	<b>2017</b>	<b>2018</b>	<b>2019</b>	<b>2020</b>	<b>2021</b>	<b>2022</b>
(1)	(2)	(3)	(4)	(5)	(6)	(7)
Januari	1,52	1,62	2,14	1,39	1,72	1,12
Februari	1,61	1,91	1,89	1,38	1,69	1,33
Maret	1,78	1,90	1,56	1,28	1,66	1,50
April	1,84	1,83	1,60	1,29	1,80	1,28
Mei	1,90	2,18	1,87	1,41	1,69	1,34
Juni	1,93	2,08	1,83	1,28	1,64	1,41
Juli	1,67	1,61	1,79	1,22	1,71	1,37
Agustus	1,74	1,64	1,62	1,26	1,74	1,44
September	1,62	1,44	1,59	1,18	1,71	1,43
Oktober	1,69	1,59	1,72	1,24	1,67	1,40
November	1,83	1,90	1,60	1,34	1,65	1,43
Desember	1,70	1,72	1,47	1,27	1,66	1,37
<b>Rata-Rata</b>	<b>1,76</b>	<b>1,73</b>	<b>1,70</b>	<b>1,30</b>	<b>1,69</b>	<b>1,22</b>



Tabel 29 Jumlah Tamu Menginap Tamu Asing Hotel Non Bintang Menurut Kelas Hotel Tahun 2022

Bulan	Kelas / Non Bintang				Jumlah
	< 10	10 - 24	25 - 40	> 40	
(1)	(2)	(3)	(4)	(5)	(6)
Januari	292	246	33	359	930
Februari	396	328	208	8	940
Maret	384	449	161	75	1.069
April	275	415	35	33	758
Mei	1.002	1.039	115	63	2.219
Juni	1.396	1.721	435	234	3.786
Juli	2.412	2.670	427	411	5.920
Agustus	3.012	5.312	680	768	9.772
September	2.730	3.658	363	363	7.114
Oktober	2.644	2.920	359	450	6.373
November	2.983	2.733	252	401	6.369
Desember	2.890	2.696	262	214	6.062
<b>Jumlah</b>	<b>20.416</b>	<b>24.187</b>	<b>3.330</b>	<b>3.379</b>	<b>51.312</b>

Tabel 30 Jumlah Tamu Menginap Tamu Nusantara Hotel Non Bintang Menurut Kelas Hotel Tahun 2022

Bulan	Kelas / Non Bintang				Jumlah
	< 10	10 - 24	25 - 40	> 40	
(1)	(2)	(3)	(4)	(5)	(6)
Januari	3.927	12.113	4.318	20.925	41.283
Februari	5.842	22.238	8.166	6.834	43.080
Maret	8.212	28.258	9.233	8.499	54.202
April	5.051	17.545	7.050	4.181	33.827
Mei	7.824	25.907	9.291	6.986	50.008
Juni	7.090	22.342	11.034	8.307	48.773
Juli	7.380	24.352	10.610	8.000	50.342
Agustus	7.039	22.192	10.044	8.127	47.402
September	6.422	22.665	10.541	8.188	47.816
Oktober	6.726	23.721	10.810	7.993	49.250
November	8.419	22.925	9.706	7.925	48.975
Desember	9.873	26.445	9.603	10.051	55.972
<b>Jumlah</b>	<b>83.805</b>	<b>270.703</b>	<b>110.406</b>	<b>106.016</b>	<b>570.930</b>

Tabel 31 Jumlah Tamu Menginap Tamu (Asing dan Nusantara) Hotel Non Bintang Menurut Kelas Hotel Tahun 2022

Bulan	Kelas / Non Bintang				Jumlah
	< 10	10 - 24	25 - 40	> 40	
(1)	(2)	(3)	(4)	(5)	(6)
Januari	4.219	12.359	4.351	21.284	42.213
Februari	6.238	22.566	8.374	6.842	44.020
Maret	8.596	28.707	9.394	8.574	55.271
April	5.326	17.960	7.085	4.214	34.585
Mei	8.826	26.946	9.406	7.049	52.227
Juni	8.486	24.063	11.469	8.541	52.559
Juli	9.792	27.022	11.037	8.411	56.262
Agustus	10.051	27.504	10.724	8.895	57.174
September	9.152	26.323	10.904	8.551	54.930
Oktober	9.370	26.641	11.169	8.443	55.623
November	11.402	25.658	9.958	8.326	55.344
Desember	12.763	29.141	9.865	10.265	62.034
<b>Jumlah</b>	<b>104.221</b>	<b>294.890</b>	<b>113.736</b>	<b>109.395</b>	<b>622.242</b>

Tabel 32 Persentase Tamu Menginap Tamu Asing Hotel Non Bintang Menurut Bulan Tahun 2022

Bulan	Kelas / Non Bintang				Jumlah
	< 10	10 - 24	25 - 40	> 40	
(1)	(2)	(3)	(4)	(5)	(6)
Januari	1,43	1,02	0,99	10,62	1,81
Februari	1,94	1,36	6,25	0,24	1,83
Maret	1,88	1,86	4,83	2,22	2,08
April	1,35	1,72	1,05	0,98	1,48
Mei	4,91	4,30	3,45	1,86	4,32
Juni	6,84	7,12	13,06	6,93	7,38
Juli	11,81	11,04	12,82	12,16	11,54
Agustus	14,75	21,96	20,42	22,73	19,04
September	13,37	15,12	10,90	10,74	13,86
Oktober	12,95	12,07	10,78	13,32	12,42
November	14,61	11,30	7,57	11,87	12,41
Desember	14,16	11,15	7,87	6,33	11,81
<b>Jumlah</b>	<b>100,00</b>	<b>100,00</b>	<b>100,00</b>	<b>100,00</b>	<b>100,00</b>

Tabel 33 Persentase Tamu Menginap Tamu Nusantara Hotel Non Bintang Menurut Bulan Tahun 2022

Bulan	Kelas / Non Bintang				Jumlah
	< 10	10 - 24	25 - 40	> 40	
(1)	(2)	(3)	(4)	(5)	(6)
Januari	4,69	4,47	3,91	19,74	7,23
Februari	6,97	8,21	7,40	6,45	7,55
Maret	9,80	10,44	8,36	8,02	9,49
April	6,03	6,48	6,39	3,94	5,92
Mei	9,34	9,57	8,42	6,59	8,76
Juni	8,46	8,25	9,99	7,84	8,54
Juli	8,81	9,00	9,61	7,55	8,82
Agustus	8,40	8,20	9,10	7,67	8,30
September	7,66	8,37	9,55	7,72	8,38
Oktober	8,03	8,76	9,79	7,54	8,63
November	10,05	8,47	8,79	7,48	8,58
Desember	11,78	9,77	8,70	9,48	9,80
<b>Jumlah</b>	<b>100,00</b>	<b>100,00</b>	<b>100,00</b>	<b>100,00</b>	<b>100,00</b>

Tabel 34 Persentase Tamu Menginap Tamu (Asing dan Nusantara) Hotel Non Bintang Menurut Bulan Tahun 2022

Bulan	Kelas / Non Bintang				Jumlah
	< 10	10 - 24	25 - 40	> 40	
(1)	(2)	(3)	(4)	(5)	(6)
Januari	4,05	4,19	3,83	19,46	6,78
Februari	5,99	7,65	7,36	6,25	7,07
Maret	8,25	9,73	8,26	7,84	8,88
April	5,11	6,09	6,23	3,85	5,56
Mei	8,47	9,14	8,27	6,44	8,39
Juni	8,14	8,16	10,08	7,81	8,45
Juli	9,40	9,16	9,70	7,69	9,04
Agustus	9,64	9,33	9,43	8,13	9,19
September	8,78	8,93	9,59	7,82	8,83
Oktober	8,99	9,03	9,82	7,72	8,94
November	10,94	8,70	8,76	7,61	8,89
Desember	12,25	9,88	8,67	9,38	9,97
<b>Jumlah</b>	<b>100,00</b>	<b>100,00</b>	<b>100,00</b>	<b>100,00</b>	<b>100,00</b>

Tabel 35 Perkembangan Jumlah Tamu Asing Hotel Non Bintang Tahun 2018-2022

<b>Bulan</b>	<b>2018</b>	<b>2019</b>	<b>2020</b>	<b>2021</b>	<b>2022</b>
(1)	(2)	(3)	(4)	(5)	(6)
Januari	25.914	7.534	13.072	462	930
Februari	25.834	8.236	11.420	396	940
Maret	29.438	9.310	1.208	242	1.069
April	30.825	11.454	4	220	758
Mei	32.320	11.593	0	302	2.219
Juni	38.320	12.928	122	181	3.786
Juli	25.073	14.306	159	369	5.920
Agustus	10.472	26.198	72	870	9.772
September	9.551	19.920	96	1.215	7.114
Oktober	7.537	13.857	149	411	6.373
November	19.194	14.919	260	432	6.369
Desember	13.884	14.404	235	740	6.062
<b>Rata-Rata</b>	<b>268.362</b>	<b>164.659</b>	<b>26.797</b>	<b>5.840</b>	<b>51.312</b>


Tabel 36 Perkembangan Jumlah Tamu Nusantara Hotel Non Bintang Tahun 2018-2022

<b>Bulan</b>	<b>2018</b>	<b>2019</b>	<b>2020</b>	<b>2021</b>	<b>2022</b>
(1)	(2)	(3)	(4)	(5)	(6)
Januari	66.449	106.444	101.521	43.394	41.283
Februari	56.623	93.852	102.265	34.793	43.080
Maret	72.115	95.404	69.745	40.760	54.202
April	73.381	95.171	15.397	32.715	33.827
Mei	57.284	75.996	16.607	39.292	50.008
Juni	62640	90.075	37.521	21.896	48.773
Juli	76756	92.028	44.914	41.788	50.342
Agustus	42662	104.671	43.587	43.451	47.402
September	47440	103.290	43.667	48.551	47.816
Oktober	52407	98.857	44.348	51.926	49.250
November	55265	107.609	43.724	53.478	48.975
Desember	72699	131.284	46.073	56.118	55.972
<b>Rata-Rata</b>	<b>735.721</b>	<b>1.194.681</b>	<b>609.369</b>	<b>508.162</b>	<b>570.930</b>



Tabel 37 Perkembangan Jumlah Tamu (Asing dan Nusantara) Hotel Non Bintang Tahun 2018-2022

<b>Bulan</b>	<b>2018</b>	<b>2019</b>	<b>2020</b>	<b>2021</b>	<b>2022</b>
(1)	(2)	(3)	(4)	(5)	(6)
Januari	92.363	113.978	114.593	43.856	42.213
Februari	82.457	102.088	113.685	35.189	44.020
Maret	101.553	104.714	70.953	41.002	55.271
April	104.206	106.625	15.401	32.935	34.585
Mei	89.604	87.589	16.607	39.594	52.227
Juni	100.960	103.003	37.643	22.077	52.559
Juli	101.829	106.334	45.073	42.157	56.262
Agustus	53.134	130.869	43.659	44.321	57.174
September	56.991	123.210	43.763	49.766	54.930
Oktober	59.944	112.714	44.497	52.337	55.623
November	74.459	122.528	43.984	53.910	55.344
Desember	86.583	145.688	46.308	56.858	62.034
<b>Rata-Rata</b>	<b>1.004.083</b>	<b>1.359.340</b>	<b>636.166</b>	<b>514.002</b>	<b>622.242</b>



# DATA

## MENCERDASKAN BANGSA

<https://ntb.bps.go.id>



**BADAN PUSAT STATISTIK  
PROVINSI NUSA TENGGARA BARAT**

Jl. Dr. Sudjono No.74 Kelurahan Jempong Baru  
Kecamatan Sekarbela, Kota Mataram 83116  
Telp (62-370) 621385, Faks (62-370) 623801  
Homepage: <http://ntb.bps.go.id>, E-mail: [bps5200@bps.go.id](mailto:bps5200@bps.go.id)

