

Katalog BPS: 8403001.51

TINGKAT PENGHUNIAN KAMAR AKOMODASI PROVINSI BALI 2013



<http://bali.bps.go.id>



**BADAN PUSAT STATISTIK
PROVINSI BALI**

**TINGKAT PENGHUNIAN KAMAR AKOMODASI
PROVINSI BALI 2013**



TINGKAT PENGHUNIAN KAMAR AKOMODASI PROVINSI BALI 2013

ISSN : 2355 - 3057

Katalog BPS : 8403001.51

Nomor Publikasi : 51540.1404

Ukuran Buku : 14.8 cm X 21 cm

Jumlah Halaman : viii + 53 halaman

Naskah : BPS Provinsi Bali

Tim Penyusun Naskah :

- Penanggung Jawab Umum : Panusunan Siregar
- Penanggung Jawab Teknis : Amirudin
- Pengarah : Ketut Manacika
- Penulis : Esthisatari Nawangsih
- Pengolah Data : Esthisatari Nawangsih

Penyunting : Bidang Statistik Distribusi

Gambar Kulit : Bidang Statistik Distribusi

Diterbitkan Oleh : BPS Provinsi Bali

Boleh dikutip dengan menyebut sumbernya

KATA PENGANTAR

Sektor pariwisata sebagai sektor unggulan dalam kerangka pembangunan daerah Provinsi Bali memerlukan perhatian dan penanganan yang optimal agar keberadaannya di masa mendatang menjadi semakin baik. Ketersediaan data yang cermat, akurat dan dapat dipercaya tentang perkembangan Pariwisata di Bali sangat dibutuhkan baik oleh pelaku pariwisata, instansi pemerintah terkait, maupun pengguna data lainnya.

Publikasi "TINGKAT PENGHUNIAN KAMAR AKOMODASI PROVINSI BALI 2013", merupakan salah satu produk BPS Provinsi Bali yang kiranya dapat memenuhi sebagian kebutuhan data seperti dimaksud di atas.

Publikasi ini merupakan penerbitan berkelanjutan yang secara rutin setiap tahun dan diharapkan dapat memberikan manfaat ke hadapan para konsumen data.

Kepada semua pihak yang telah membantu sehingga publikasi ini dapat disajikan, kami sampaikan penghargaan dan ucapan terimakasih. Saran dan kritik sangat diharapkan demi perbaikan penerbitan mendatang.

Denpasar, November 2014
Badan Pusat Statistik Provinsi Bali
Kepala,



PANUSUNAN SIREGAR



PANGAWEJANG STATISTIK

1. Membangun itu sulit, tetapi jauh lebih sulit melaksanakan pembangunan tanpa dukungan data statistik.
2. Data yang baik, akurat, bebas bias, dan terpercaya adalah data yang dikumpulkan berdasarkan metodologi statistik yang jelas dan benar.
3. Jangan pernah mengharapkan bahwa setiap data yang dikumpulkan itu, seratus persen benar sekalipun metodologi statistiknya sudah benar, karena data itu masih dikumpulkan oleh manusia.
4. BPS dalam setiap melakukan pengumpulan data, memiliki prinsip bahwa data yang dikumpulkan itu pasti mengandung kesalahan, tetapi dalam melaporkan dan mendiseminasikan datanya BPS tidak melakukan kebohongan.
5. Data bagaikan Kompas dan Pelita.

copyright@panusunan_siregar

DAFTAR ISI

KATA PENGANTAR.....	iii
PANCAWEJANG STATISTIK.....	iv
DAFTAR ISI	v
DAFTAR TABEL.....	vi
I. PENDAHULUAN.....	1
II. CAKUPAN DAN METODOLOGI	4
III. KONSEP DAN DEFINISI	7
IV. ULASAN RINGKAS	11
1. Jumlah Hotel / Akomodasi Lainnya	11
2. Tingkat Penghunian Kamar (TPK)	12
3. Rata-rata Lama Tamu Menginap.....	14
TABEL-TABEL.....	16

<http://bali.bps.go.id>

DAFTAR TABEL

Tabel 1.	Banyaknya Hotel/Akomodasi Lainnya, Kamar, dan Tempat Tidur di Provinsi Bali 2013	21
Tabel 2.	Presentase Tingkat Penghunian Kamar Hotel Dirinci Menurut Jenis Hotel di Provinsi Bali 2013	22
Tabel 3.	Presentase Tingkat Pemakaian Tempat Tidur Dirinci Menurut Jenis Hotel di Provinsi Bali Tahun 2013	23
Tabel 4.	Rata-rata Lama Tamu Menginap (Asing dan Dalam Negeri) Dirinci Menurut Jenis Hotel di Provinsi Bali 2013	24
Tabel 5.	Rata-rata Lama Tamu Menginap Asing Dirinci Menurut Jenis Hotel di Provinsi Bali 2013	25
Tabel 6.	Rata-Rata Lama Tamu Menginap Dalam Negeri Dirinci Menurut Jenis Hotel di Provinsi Bali 2013	26
Tabel 7.	Perbandingan Tamu Asing dan Dalam Negeri yang Datang ke Hotel Dirinci Menurut Jenis Hotel di Provinsi Bali 2013	26
Tabel 8.	Banyaknya Malam Kamar Terpakai (<i>Room Night Occupied</i>) Dirinci Menurut Jenis Hotel di Provinsi Bali 2013	28
Tabel 9.	Banyaknya Malam Tamu (<i>Guest Night</i>) Dirinci Menurut Jenis Hotel di Provinsi Bali 2013	29
Tabel 10.	Tingkat Penghunian Ganda Atas Kamar (GPR) Dirinci Menurut Jenis Hotel di Provinsi Bali 2013	30
Tabel 11.	Persentase Tingkat Penghunian Kamar Hotel Berbintang Dirinci Menurut Kelas Hotel di Provinsi Bali 2013.....	31
Tabel 12.	Persentase Tingkat Pemakaian Tempat Tidur Hotel Berbintang Dirinci Menurut Kelas Hotel di Provinsi Bali 2013.....	32
Tabel 13.	Rata-Rata Lama Tamu Menginap (Asing dan Indonesia) Pada Hotel Dirinci Menurut Kelas Hotel di Provinsi Bali 2013	33
Tabel 14.	Rata-Rata Lama Tamu Menginap Tamu Asing Pada Hotel Dirinci Menurut Kelas Hotel di Provinsi Bali 2013.....	34
Tabel 15.	Rata-Rata Lama Tamu Menginap Dalam Negeri Pada Hotel Berbintang Dirinci Menurut Kelas Hotel di Provinsi Bali Tahun 2013	35
Tabel 16.	Banyaknya Tamu Asing (AS) dan Dalam Negeri (DN) yang Datang Pada Hotel Berbintang Dirinci Menurut Kelas Hotel di Provinsi Bali Tahun 2013.....	36

Tabel 17.	Perbandingan Tamu Asing (AS) dan Dalam Negeri (DN) Yang Datang Pada Hotel Berbintang Dirinci Menurut Kelas Hotel di Provinsi Bali 2013	38
Tabel 18.	Banyaknya Malam Kamar Terpakai (Room Night Occupied) Pada Hotel Berbintang Dirinci Menurut Kelas Hotel di Provinsi Bali 2013	40
Tabel 19.	Banyaknya Malam Tamu (Guest Night) Pada Hotel Berbintang Dirinci Menurut Kelas di Provinsi Bali 2013.....	41
Tabel 20.	Tingkat Penghunian Ganda Atas Kamar (GPR) Pada Hotel Berbintang Dirinci Menurut Kelas Hotel di Provinsi Bali 2013	42
Tabel 21.	Persentase Tingkat Penghunian Kamar Hotel Non Bintang Dirinci Menurut Kelompok Kamar Per Kabupaten di Provinsi Bali Tahun 2013	43
Tabel 22.	Persentase Tingkat Pemakaian Tempat Tidur Hotel Non Bintang Dirinci Menurut Kelompok Kamar Per Kabupaten di Provinsi Bali Tahun 2013	44
Tabel 23.	Rata-Rata Lama Tamu Menginap (Asing dan Dalam Negeri) Pada Hotel Non Bintang Dirinci Menurut Kelompok Kamar Per Kabupaten di Provinsi Bali Tahun 2013.....	45
Tabel 24.	Rata-Rata Lama Tamu Menginap Asing Pada Hotel Non Bintang Dirinci Menurut Kelompok Kamar Per Kabupaten di Provinsi Bali Tahun 2013	46
Tabel 25.	Rata-Rata Lama Tamu Menginap Dalam Negeri Pada Hotel Non Bintang Dirinci Menurut Kelompok Kamar Per Kabupaten di Provinsi Bali Tahun 2013	47
Tabel 26.	Tingkat Penghunian Ganda Atas Kamar (GPR) Pada Hotel Non Bintang Dirinci Menurut Kelompok Kamar Per Kabupaten di Provinsi Bali Tahun 2013	48
Tabel 27.	Banyaknya Hotel/Akomodasi Lainnya dan Tenaga Kerja Dirinci Menurut Kelas Hotel di Provinsi Bali 2013	49
Tabel 28.	Persentase Tenaga Kerja Pada Hotel/Akomodasi Lainnya Menurut Jenis Hotel dan Jenjang Pendidikan di Provinsi Bali, 2013	50
Tabel 29.	Persentase Tenaga Kerja Pada Hotel/Akomodasi Lainnya Menurut Kabupaten dan Jenjang Pendidikan di Provinsi Bali, 2013	50

I. PENDAHULUAN

Bali merupakan daerah tujuan wisata di Indonesia. Sebagai daerah tujuan wisata Bali konsisten menempatkan sektor pariwisata sebagai sektor andalan. Pengembangan Industri Pariwisata di Bali menggunakan suatu konsep Pariwisata Budaya, yang secara implisit mengandung misi menumbuh suburkan kebudayaan Bali.

Kepariwisataan telah menjadi salah satu industri yang memberikan dampak besar terhadap pertumbuhan perekonomian Bali. Sektor pariwisata di Bali merupakan sektor yang sangat strategis, disamping sebagai penghasil devisa bagi negara dan pendapatan bagi daerah juga dapat meningkatkan pertumbuhan perekonomian masyarakat. Sektor ini dirasakan memberikan kontribusi positif dalam memacu dan menggerakkan sektor perekonomian lainnya. Sektor perekonomian yang dimaksud antara lain perdagangan, industri/kerajinan rumah tangga, transportasi, komunikasi, konstruksi, pertanian dan usaha jasa lainnya.

Tergeraknya sektor perekonomian dan terbukanya lapangan kerja secara luas berimplikasi terhadap peningkatan penyerapan tenaga kerja dan penurunan tingkat pengangguran. Industri pariwisata menjanjikan peningkatan taraf hidup dan kesejahteraan masyarakat. Fenomena ini ditandai dengan semakin meningkatnya

pendapatan masyarakat dan semakin meratanya distribusi pendapatan masyarakat.

Namun disadari keadaan dan perkembangan pariwisata sangat dipengaruhi oleh perkembangan ekonomi, keadaan politik, dan keamanan yang kondusif. Dengan ekonomi yang maju, pendapatan meningkat dan ketersediaan fasilitas yang baik serta didukung oleh keadaan politik dan keamanan yang kondusif, maka keadaan pariwisata di Bali dapat berkembang secara baik. Sebaliknya, bila salah satu keadaan tidak mendukung seperti keamanan yang kurang kondusif, maka keadaan pariwisata tidak berkembang dengan baik. Oleh karenanya sangat beralasan kalau semua pihak dituntut peran sertanya dalam menciptakan iklim yang kondusif bagi tumbuh dan berkembangnya sektor pariwisata secara wajar.

Keberhasilan pembangunan industri pariwisata tidak dapat dilepaskan dari adanya komponen-komponen penunjang. Usaha perhotelan/akomodasi merupakan salah satu komponen penunjang dan menjadi topik bahasan publikasi ini. Dari kegiatan sub sektor usaha perhotelan/akomodasi dapat diperoleh informasi dan indikator-indikator yang menggambarkan kondisi obyektif aktivitas kepariwisataan.

Publikasi ini menyajikan beberapa permasalahan kepariwisataan di Bali, khususnya usaha hotel/akomodasi. Informasi dan indikator pokok yang disajikan pada garis besarnya meliputi, antara lain:

1. Perkembangan jumlah hotel/akomodasi lainnya
2. Tingkat Penghunian Kamar
3. Rata-rata lama tamu menginap

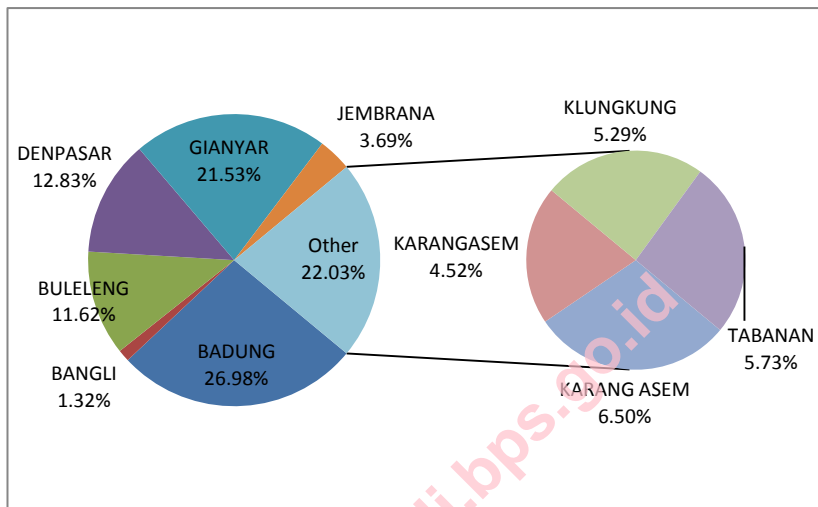
<http://bali.bps.go.id>

II. CAKUPAN DAN METODOLOGI

Data yang disajikan dalam publikasi ini merupakan hasil pengolahan dan penghitungan/estimasi yang mencakup 2.043 unit hotel/akomodasi lainnya yang tersebar diseluruh kabupaten/kota.

Metodologinya menggunakan 2 (dua) pendekatan yaitu sensus dan sampel survei. Untuk Hotel Berbintang menggunakan pencacahan sensus yaitu seluruh hotel berbintang (227 unit) dicacah. Hotel/akomodasi lainnya yang tidak berbintang dicacah secara sampel, yaitu dari 1.816 hotel dipilih sebanyak 357 hotel menurut stratifikasi yang ditentukan BPS. Pencacahannya sendiri baik sensus maupun sampel survei memakai daftar model VHT-S. Pelaksanaan pencacahan adalah bulanan dan berlangsung penuh dalam setahun.

Gambar 1
Persentase Hotel Berbintang per Kabupaten di Bali Tahun 2013

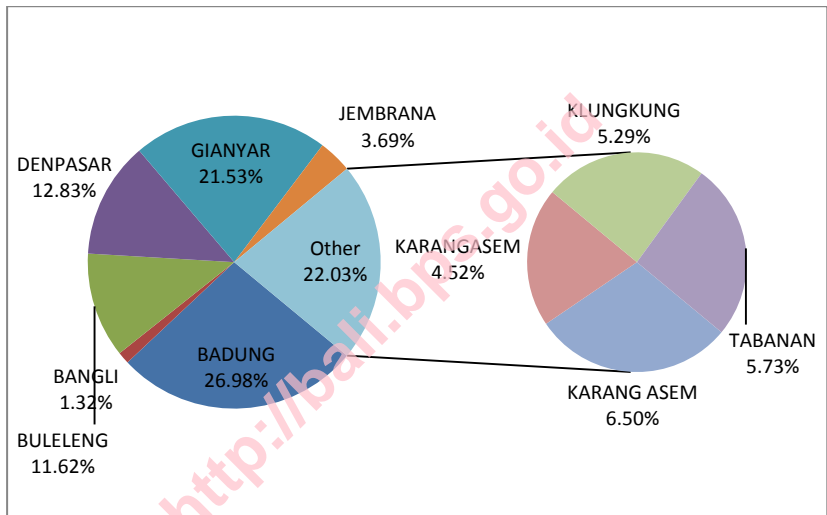


Informasi mengenai jumlah hotel/akomodasi lainnya yang beroperasi aktif diperoleh dari pencacahan hotel/akomodasi yang dilaksanakan secara sensus setiap awal tahun berikutnya dengan menggunakan daftar model VHT-L.

Apabila dilihat per kabupaten, maka kabupaten Badung mempunyai persentase jumlah hotel berbintang terbesar, yaitu hingga 64,32 persen, jumlah hotel berbintang berikutnya disusul kota Denpasar sebesar 13,66 persen, dan Kabupten Gianyar sebanyak 7,93 persen. Sedangkan pada hotel non bintang, Badung menempati peringkat pertama dengan persentase sebesar 26,98 persen, disusul

Kabupaten Gianyar sebesar 21,53 persen, dan disusul Kota Denpasar sebesar 12,83 persen.

Gambar 2
Persentase Hotel Non Berbintang per Kabupaten di Bali
Tahun 2013



<http://bali.bps.go.id>

III. KONSEP DAN DEFINISI

1. Hotel ialah usaha yang menggunakan seluruh atau sebagian dari bangunan yang khusus disediakan, dimana setiap orang dapat menginap dan makan serta memperoleh pelayanan dan fasilitas lainnya dengan pembayaran. (Restoran yang tersedia harus berada dibawah manajemen hotel tersebut).

Pada tahun 1987 Direktorat Jendral Pariwisata dan Biro Pusat Statistik (sekarang Badan Pusat Statistik) melakukan survei klasifikasi hotel yang bertujuan mencari kriteria untuk menentukan kelas hotel. Hotel yang menurut penelitian tim penilai telah memenuhi persyaratan yang telah ditentukan, dikategorikan sebagai hotel berbintang. Sedangkan yang belum memenuhi persyaratan, dikategorikan sebagai hotel tidak berbintang. Persyaratan tersebut antara lain:

- a. Persyaratan fisik, meliputi lokasi hotel, kondisi bangunan dan sebagainya.
- b. Bentuk pelayanan yang diberikan (*service*).
- c. Kualifikasi tenaga kerja yang digunakan, meliputi pendidikan, kesejahteraan karyawan, dan sebagainya.

- d. Fasilitas olahraga dan rekreasi lainnya yang tersedia, seperti lapangan tenis, kolam renang, diskotik dan sebagainya.
- e. Jumlah kamar yang tersedia.
2. Akomodasi lainnya ialah suatu usaha yang menggunakan bangunan atau sebagian daripadanya yang khusus disediakan, dimana orang dapat menginap tanpa makan (tidak ada restoran) tetapi dapat memperoleh fasilitas lainnya dengan pembayaran. Nama lain usaha akomodasi yang cukup populer selain hotel atau losmen adalah Wisma, Pondok, Motel, Hostel, Bungalow, Rumah Pemandokan, Home Stay dan sejenisnya.
3. Tingkat penghunian kamar (*room occupancy rate*) ialah banyaknya malam kamar yang dihuni (*room night occupied*) dibagi dengan banyaknya malam kamar tersedia (*room night available*) dikalikan 100%.
4. Tingkat pemakaian tempat tidur (*bed occupancy rate*) ialah banyaknya malam tempat tidur yang dipakai (*bed night used*) dibagi dengan banyaknya malam tempat tidur yang tersedia (*bed night available*) dikalikan 100%.

5. Rata-rata lamanya tamu menginap (*average length of stay*) ialah banyaknya malam tempat tidur yang dipakai (*bed night used = guest night*) dibagi dengan banyaknya tamu yang datang menginap ke akomodasi.
6. Rata-rata lamanya tamu asing menginap ialah banyaknya malam tempat tidur oleh tamu asing dibagi dengan banyaknya tamu asing yang datang.
7. Rata-rata lamanya tamu dalam negeri menginap ialah banyaknya malam tempat tidur oleh tamu dalam negeri dibagi dengan banyaknya tamu dalam negeri yang datang.
8. Proporsi tamu asing: banyaknya tamu asing yang datang dibagi dengan seluruh tamu yang datang dikalikan 100%.
9. Proporsi tamu dalam negeri: banyaknya tamu dalam negeri yang datang dibagi dengan seluruh tamu yang datang dikalikan 100%.
10. Tingkat penghunian ganda atas kamar (*guest per room = GPR*) ialah perbandingan antara banyaknya malam tamu atau malam tempat tidur (*guest night or bed nights*) dengan banyaknya malam kamar yang dihuni (*room night occupied*).

GPR menggambarkan rata-rata banyaknya tamu yang menghuni satu kamar yang terjual.

Contoh : GPR = 1,96 berarti bahwa rata-rata kamar yang terjual dihuni oleh 1,96 orang atau 96 persen dari kamar yang terjual dihuni oleh 2 orang tamu, sedangkan yang 4 persen lagi hanya dihuni oleh 1 orang tamu.

Catatan:

- ❖ malam kamar (room night) = 1 kamar × 1 malam.
- ❖ 1 malam tempat tidur (bed night) = 1 tempat tidur × 1 malam.
- ❖ malam tamu (guest night) = 1 tamu × 1 malam.

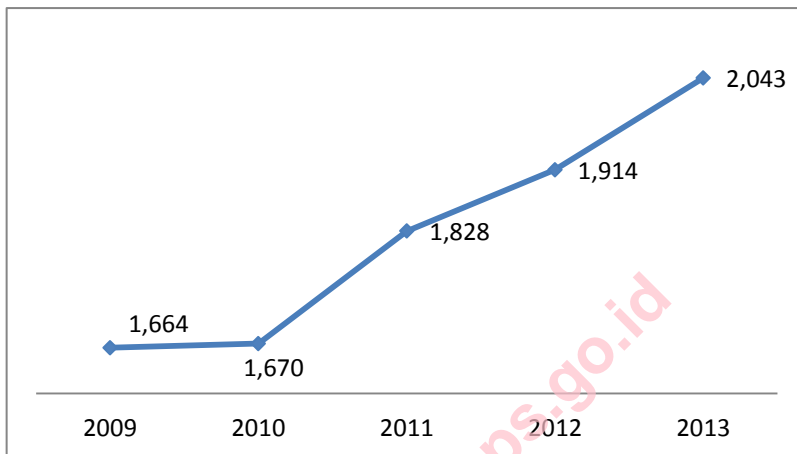
IV. ULASAN RINGKAS

1. Jumlah Hotel / Akomodasi Lainnya

Perkembangan sektor pariwisata yang sangat dinamis telah mendorong pemerintah melakukan berbagai upaya untuk terus memantapkan posisi dan peranan pariwisata sebagai sektor andalan dalam menciptakan devisa negara serta mendorong tumbuhnya dunia bisnis yang lebih kondusif. Saat ini, dari Pendapatan Domestik Regional Bruto (PDRB) Bali terlihat sektor perdagangan, hotel, dan restoran yang terkait dengan industri pariwisata mampu tetap eksis dan memberikan kontribusi terbesar terhadap pertumbuhan perekonomian di Bali, yakni hingga 30,23 persen pada tahun 2012 dan 29,89 persen tahun 2013.

Hotel dan akomodasi lainnya sebagai salah satu produk industri pariwisata merupakan sesuatu yang mesti dipelihara dan dikembangkan. Tahun 2013 ini jumlah hotel mengalami pertumbuhan yang cukup pesat dibandingkan tahun sebelumnya yaitu menjadi 2.043 akomodasi atau mengalami peningkatan sebesar 6,74 persen dibandingkan tahun sebelumnya.

Gambar 3
Perkembangan Jumlah Akomodasi di Bali 2009-2013



Pada tahun 2013 jumlah hotel berbintang di Bali mencapai 227 hotel, dengan jumlah kamar sebanyak 21.846 kamar, dan jumlah tempat tidur sebanyak 33.617, sedangkan jumlah hotel non bintang mencapai 1.316 hotel, dengan 24.646 kamar dan 37.106 tempat tidur. Informasi tentang jumlah hotel/akomodasi, fasilitas kamar dan tempat tidur selengkapnya dapat dilihat pada Tabel 1.

2. Tingkat Penghunian Kamar (TPK)

Tingkat Penghunian Kamar hotel/akomodasi merupakan suatu indikator yang dapat merefleksikan tingkat produktivitas usaha subsektor jasa akomodasi. Jika TPK membesar dan cenderung mendekati 100 persen, itu pertanda bahwa sebagian

besar atau hampir seluruh kamar tersedia laku terjual. Sebaliknya apabila TPK mengecil sampai mendekati 0,00 persen pertanda sebagian besar atau hampir seluruh kamar tersedia tidak laku terjual.

Dibandingkan dengan keadaan tahun sebelumnya, TPK tahun 2013 secara keseluruhan turun sebesar 1,08 poin. Dengan rincian TPK hotel berbintang naik 0.23 poin dan TPK hotel non bintang turun 0,63 poin

Jika diperhatikan tingkat hunian kamar untuk tiap-tiap bulan selama tahun 2013, maka terlihat adanya tren peningkatan TPK baik hotel berbintang maupun non bintang, dari Januari sampai mencapai puncaknya pada bulan Juli. Pada bulan November tingkat hunian sedikit menurun dan mengalami kenaikan lagi pada bulan Desember.

Sebagai gambaran dapat dilihat bahwa pada tahun 2013 rentang angka TPK untuk masing-masing kelas hotel bintang, sebagai berikut:

- a. Bintang 5 : 59,77 – 66,26 persen
- b. Bintang 4 : 57,32 – 63,98 persen
- c. Bintang 3 : 47,90 – 65,19 persen

- d. Bintang 2 : 48,04 – 59,89 persen
- e. Bintang 1 : 53,51 – 70,25 persen

3. Rata-rata Lama Tamu Menginap

Indikator rata-rata lama tamu menginap memberikan gambaran berapa lama tamu menginap dalam suatu usaha hotel/akomodasi. Kemampuan suatu hotel/akomodasi memikat serta merebut wisatawan untuk merasa betah tinggal dan menginap lebih lama tercermin dari besar kecilnya rata-rata lama tamu menginap.

Rata-rata lama tamu menginap untuk seluruh jenis spesifikasi dan klasifikasi hotel/akomodasi tahun 2013 adalah 3,12 hari. Ini berarti bahwa umumnya lama tamu menginap berkisar antara 3 dan 4 hari, seperti terlihat pada Tabel 4. Secara umum rata-rata lama tamu menginap di hotel berbintang lebih lama dari hotel/akomodasi non bintang, hal ini terjadi hampir untuk seluruh bulan selama tahun 2013.

Rata-rata lama tamu menginap untuk tamu asing (wisatawan mancanegara) selama tahun 2013 di hotel berbintang selama 3,28 hari lebih sebentar dibandingkan dengan di hotel non bintang yaitu sebesar 3,46 hari, seperti terlihat pada tabel 5. Keadaannya berbeda dengan tamu dalam negeri dengan rata-rata lama menginap di hotel

berbintang 2,89 hari dan di hotel non bintang 2,07 hari (disajikan pada Tabel 6).

Jadi untuk tahun 2013 rata-rata lama tamu menginap di hotel berbintang lebih lama dari hotel non bintang. Hal ini menunjukkan bahwa tamu asing dan dalam negeri lebih lama tinggal pada hotel bintang dibandingkan dengan hotel non bintang. Berarti bahwa tamu yang datang ke Bali lebih betah untuk tinggal lebih lama pada hotel berbintang.

<http://bali.bps.go.id>



Tabel-tabel

<http://balbps.go.id>

Tabel 1
Jumlah Hotel/Akomodasi Lainnya, Kamar, dan
Tempat Tidur di Provinsi Bali 2013

Hotel / Akomodasi	Jumlah		
	Unit	Kamar	Tempat Tidur
(1)	(2)	(3)	(4)
I. Hotel Berbintang	227	21.846	33.617
a. Bintang 1	24	644	891
b. Bintang 2	24	1.24	1.836
c. Bintang 3	63	3.628	5.806
d. Bintang 4	62	6.586	9.715
e. Bintang 5	54	9.748	15.369
II. Hotel Non Bintang	1.316	24.646	37.106
a. Kelompok < 10 kamar	926	4.784	6.872
b. Kelompok 10 - 24 kamar	620	8.865	13.061
c. Kelompok 25 - 40 kamar	177	5.181	7.825
d. Kelompok 41 - 100 kamar	84	4.737	7.555
e. Kelompok > 100 kamar	9	1.079	1.793
Jumlah :			
2013	2.043	46.492	70.723
2012	1.914	48.537	73.118
2011	1.828	46.363	68.036
2010	1.67	42.908	64.723
2009	1.664	40.459	62.048

Tabel 2
Presentase Tingkat Penghunian Kamar Hotel Dirinci
Menurut Jenis Hotel di Provinsi Bali 2013

Bulan	Berbintang	Non Bintang	Seluruh Jenis Hotel	
(1)	(2)	(3)	(4)	
1	Januari	57,57	31,00	42,06
2	Pebruari	58,05	29,55	42,90
3	Maret	60,12	27,14	41,23
4	April	58,21	31,95	41,08
5	Mei	60,31	32,22	44,32
6	Juni	51,05	33,85	50,48
7	Juli	62,44	36,16	48,53
8	Agustus	62,64	37,69	50,75
9	September	63,76	36,5	58,16
10	Oktober	60,57	35,02	42,41
11	November	60,94	38,91	46,01
12	Desember	62,53	37,74	43,93
J u m l a h :				
	2013	63,44	36,02	54,35
	2012	63,21	36,65	55,43
	2011	63,23	37,13	55,38
	2010	60,16	36,79	55,28
	2009	59,00	32,26	53,05

Tabel 3
Presentase Tingkat Pemakaian Tempat Tidur Dirinci
Menurut Jenis Hotel di Provinsi Bali Tahun 2013

Bulan	Berbintang	Non Bintang	Seluruh Jenis Hotel
(1)	(2)	(3)	(4)
1 Januari	53,90	36,37	48,80
2 Pebruari	61,29	34,14	53,06
3 Maret	60,93	31,65	52,78
4 April	63,39	40,84	57,19
5 Mei	66,19	40,91	59,07
6 Juni	73,32	43,10	64,90
7 Juli	71,85	46,42	65,04
8 Agustus	74,74	48,95	66,94
9 September	80,56	47,24	71,56
10 Oktober	65,57	40,65	55,13
11 November	64,41	38,07	57,12
12 Desember	71,99	41,13	63,60
J u m l a h :			
2013	67,88	41,10	60,13
2012	69,76	46,35	63,83
2011	72,54	43,80	63,49
2010	74,03	46,77	64,28
2009	59,00	32,26	49,45

Tabel 4
Rata-rata Lama Tamu Menginap (Asing dan Dalam Negeri)
Dirinci Menurut Jenis Hotel di Provinsi Bali 2013

	Bulan	Berbintang	Non Bintang	Seluruh Jenis Hotel
	(1)	(2)	(3)	(4)
1	Januari	3,14	2,63	2,85
2	Pebruari	2,98	2,70	3,10
3	Maret	3,27	2,61	3,23
4	April	3,30	2,84	3,22
5	Mei	3,12	2,73	3,06
6	Juni	2,99	2,48	2,91
7	Juli	3,19	2,84	3,07
8	Agustus	2,99	2,84	3,00
9	September	3,20	2,70	3,10
10	Oktober	3,22	3,02	3,09
11	November	3,12	3,25	3,04
12	Desember	3,34	3,47	3,67
<hr/>				
J u m l a h :				
	2013	3,21	2,78	3,12
	2012	3,36	2,85	3,19
	2011	3,67	2,91	3,26
	2010	3,78	2,58	3,43
	2009	3,74	2,72	3,37

Tabel 5
Rata-rata Lama Tamu Menginap Asing Dirinci
Menurut Jenis Hotel di Provinsi Bali 2013

	Bulan	Berbintang	Non Bintang	Seluruh Jenis Hotel
	(1)	(2)	(3)	(4)
1	Januari	3,40	3,31	3,13
2	Pebruari	3,20	3,57	3,48
3	Maret	3,45	3,52	3,51
4	April	3,44	3,49	3,51
5	Mei	3,21	3,44	3,24
6	Juni	3,01	3,57	3,09
7	Juli	3,23	3,41	3,22
8	Agustus	2,93	3,23	3,01
9	September	3,26	3,18	3,26
10	Oktober	3,18	3,39	3,09
11	November	3,34	3,58	3,29
12	Desember	3,98	3,91	3,99
<hr/>				
	Jumlah :			
	2013	3,28	3,46	3,31
	2012	3,56	3,38	3,45
	2011	3,74	3,41	3,59
	2010	3,85	3,35	3,67
	2009	3,76	3,44	3,64

Tabel 6
Rata-Rata Lama Tamu Menginap Dalam Negeri
Dirinci Menurut Jenis Hotel di Provinsi Bali 2013

	Bulan	Berbintang	Non Bintang	Seluruh Jenis Hotel
	(1)	(2)	(3)	(4)
1	Januari	2,56	2,07	2,34
2	Pebruari	2,43	1,89	2,31
3	Maret	2,84	1,78	2,68
4	April	2,94	2,17	2,69
5	Mei	2,89	2,02	2,68
6	Juni	2,96	1,78	2,64
7	Juli	3,09	2,16	2,70
8	Agustus	3,17	2,30	2,98
9	September	3,02	2,15	2,63
10	Oktober	3,32	2,50	3,09
11	November	2,65	2,81	2,57
12	Desember	3,52	2,89	3,10
<hr/>				
	J u m l a h :			
	2013	2,89	2,07	2,72
	2012	2,96	2,08	2,52
	2011	3,46	2,42	3,02
	2010	3,65	1,91	3,21
	2009	3,63	2,02	3,19

Tabel 7
Perbandingan Tamu Asing dan Dalam Negeri yang Datang ke
Hotel Dirinci Menurut Jenis Hotel di Provinsi Bali 2013

Bulan	Berbintang		Non Bintang		Seluruh Jenis Hotel	
	Asing	Domestik	Asing	Domestik	Asing	Domestik
(1)	(2)	(3)	(4)	(5)	(6)	(7)
1 Januari	70,65	29,35	46,00	54,00	64,94	35,06
2 Pebruari	72,98	27,02	48,33	51,67	67,49	32,51
3 Maret	71,67	28,33	47,66	52,34	66,81	33,19
4 April	69,29	30,71	46,86	53,14	64,28	35,72
5 Mei	71,45	28,55	49,46	50,54	66,64	33,36
6 Juni	65,15	34,85	38,77	61,23	59,40	40,60
7 Juli	76,63	23,37	55,46	44,54	72,23	27,77
8 Agustus	73,39	26,61	57,14	42,86	69,54	30,46
9 September	77,99	22,01	57,52	42,48	73,74	26,26
10 Oktober	75,44	24,56	58,77	41,23	69,90	30,10
11 November	68,20	31,80	49,03	50,97	64,49	35,51
12 Desember	67,60	32,40	45,79	54,21	62,85	37,15
Jumlah :						
2013	71,66	28,34	50,55	49,45	66,95	33,05
2012	74,06	25,94	45,86	54,14	67,73	32,28
2011	74,46	25,54	46,44	53,56	69,30	30,70
2010	75,22	24,78	44,18	55,82	69,81	30,19
2009	76,43	23,57	49,15	50,85	71,92	28,08

Tabel 8
Jumlah Malam Kamar Terpakai (*Room Night Occupied*)
Dirinci Menurut Jenis Hotel di Provinsi Bali 2013

Bulan	Berbintang	Non Bintang	Seluruh Jenis Hotel
(1)	(2)	(3)	(4)
1 Januari	345.071	243.796	588.867
2 Pebruari	379.323	255.464	634.786
3 Maret	422.078	243.097	665.175
4 April	445.088	287.887	732.975
5 Mei	545.595	352.009	897.604
6 Juni	521.382	298.281	819.663
7 Juli	683.681	438.591	1.122.273
8 Agustus	617.587	461.019	1.078.606
9 September	584.742	319.671	904.413
10 Oktober	307.713	363.657	671.375
11 November	598.334	367.757	966.092
12 Desember	619.594	400.873	1.020.467
J u m l a h :			
2013	6.070.193	4.032.102	10.102.295
2012	5.932.178	3.938.224	9.870.402
2011	5.088.337	3.978.004	9.066.341
2010	5.247.671	4.235.523	9.483.194
2009	4.812.309	3.790.248	8.606.929

Tabel 9
Banyaknya Malam Tamu (Guest Night) Dirinci
Menurut Jenis Hotel di Provinsi Bali 2013

	Bulan	Berbintang	Non Bintang	Seluruh Jenis Hotel
	(1)	(2)	(3)	(4)
1	Januari	642.004	562.682	1.204.686
2	Pebruari	649.102	568.903	1.218.004
3	Maret	623.468	546.436	1.169.904
4	April	838.063	734.517	1.572.580
5	Mei	986.460	864.580	1.851.040
6	Juni	839.325	735.623	1.574.948
7	Juli	1.213.962	1.063.973	2.277.935
8	Agustus	1.293.159	1.137.766	2.435.925
9	September	862.918	756.301	1.619.219
10	Oktober	1.014.180	888.874	1.903.054
11	November	954.167	836.277	1.790.444
12	Desember	1.111.820	974.451	2.086.271
<hr/>				
	J u m l a h :			
	2013	1.033.627	9.670.383	20.704.010
	2012	10.889.625	9.089.230	19.978.854
	2011	10.736.159	8.911.012	19.647.171
	2010	10.745.223	8.458.007	19.203.229
	2009	10.448.155	7.748.707	17.972.785

Tabel 10
Tingkat Penghunian Ganda Atas Kamar (GPR) Dirinci
Menurut Jenis Hotel di Provinsi Bali 2013

Bulan	Berbintang	Non Bintang	Seluruh Jenis Hotel
(1)	(2)	(3)	(4)
1 Januari	1,94	1,92	1,94
2 Pebruari	2,04	1,85	2,00
3 Maret	2,13	1,87	2,08
4 April	2,23	2,12	2,21
5 Mei	2,16	2,04	2,13
6 Juni	2,05	2,05	2,05
7 Juli	2,17	2,02	2,14
8 Agustus	2,14	2,05	2,12
9 September	1,97	1,97	1,97
10 Oktober	2,13	2,03	2,10
11 November	2,04	1,89	2,01
12 Desember	2,43	2,02	2,35
J u m l a h :			
2013	2,13	2,00	2,10
2012	2,11	2,00	2,08
2011	1,99	1,99	1,99
2010	2,10	2,01	2,09
2009	2,08	1,91	2,09

Tabel 11
Persentase Tingkat Penghunian Kamar Hotel Berbintang Dirinci
Menurut Kelas Hotel di Provinsi Bali 2013

Bulan	Kelas Hotel					Seluruh
	Bintang	Bintang	Bintang	Bintang	Bintang	Kelas Hotel
	5	4	3	2	1	Bintang
(1)	(2)	(3)	(4)	(5)	(6)	(7)
1 Januari	61,00	57,32	47,90	49,75	57,82	57,57
2 Pebruari	60,03	59,18	53,48	48,04	53,51	58,05
3 Maret	61,81	59,82	57,28	56,35	56,90	60,12
4 April	60,01	57,52	55,77	54,18	55,44	58,21
5 Mei	59,77	61,43	60,23	55,80	63,78	60,31
6 Juni	61,54	59,89	58,15	55,30	70,25	61,05
7 Juli	62,67	63,82	61,18	59,89	59,44	62,44
8 Agustus	62,85	63,98	60,25	59,76	62,13	62,64
9 September	66,26	60,90	65,19	57,66	59,09	63,76
10 Oktober	61,07	60,36	62,07	57,33	55,90	60,57
11 November	62,00	61,51	59,91	54,70	58,02	60,94
12 Desember	63,85	62,70	61,66	58,19	57,87	62,53
Jumlah :						
2013	61,91	60,70	58,59	55,58	59,18	63,44
2012	61,75	62,23	59,11	59,68	59,20	63,21
2011	61,08	62,56	58,78	64,76	58,13	63,23
2010	60,13	66,33	58,77	52,79	52,66	60,16
2009	60,92	59,22	59,55	47,41	42,53	59,00

Tabel 12
Persentase Tingkat Pemakaian Tempat Tidur Hotel Berbintang
Dirinci Menurut Kelas Hotel di Provinsi Bali 2013

Bulan	Kelas Hotel					Seluruh
	Bintang	Bintang	Bintang	Bintang	Bintang	Kelas Hotel
	5	4	3	2	1	Bintang
(1)	(2)	(3)	(4)	(5)	(6)	(7)
1 Januari	60,63	48,92	33,96	59,80	67,02	53,90
2 Pebruari	62,59	63,90	60,02	37,29	57,73	61,29
3 Maret	61,23	66,18	51,46	43,75	63,39	60,93
4 April	66,92	63,16	55,35	43,70	62,58	63,39
5 Mei	70,62	60,01	71,74	41,57	75,57	66,19
6 Juni	72,47	77,39	57,54	52,81	99,50	73,32
7 Juli	73,03	68,43	72,74	59,94	89,00	71,85
8 Agustus	68,28	82,40	78,34	65,37	89,07	74,74
9 September	78,46	85,65	82,13	74,05	69,63	80,56
10 Oktober	60,52	75,98	72,54	38,63	50,43	65,57
11 November	64,44	69,20	60,96	38,46	58,96	64,41
12 Desember	75,02	74,79	66,51	40,32	58,67	71,99
Jumlah :						
2013	68,76	69,56	65,39	48,52	72,62	67,88
2012	74,03	51,53	61,95	73,50	71,02	69,76
2011	74,06	77,67	63,43	59,84	73,80	72,54
2010	74,71	83,00	69,26	62,41	76,24	74,03
2009	81,17	78,04	68,45	57,49	51,73	75,87

Tabel 13
Rata-Rata Lama Tamu Menginap (Asing+Indonesia) Pada
Hotel Dirinci Menurut Kelas Hotel di Provinsi Bali 2013

Bulan	Kelas Hotel					Seluruh
	Bintang	Bintang	Bintang	Bintang	Bintang	Kelas Hotel
	5	4	3	2	1	Bintang
(1)	(2)	(3)	(4)	(5)	(6)	(7)
1 Januari	2,99	3,80	2,97	2,76	2,76	3,14
2 Pebruari	2,69	3,62	4,17	2,84	2,44	2,98
3 Maret	3,02	4,01	3,61	2,91	2,51	3,27
4 April	3,36	3,32	3,02	3,56	2,99	3,30
5 Mei	3,09	3,18	3,29	2,60	3,08	3,12
6 Juni	3,03	2,88	3,04	2,68	3,24	2,99
7 Juli	3,24	3,03	3,33	2,87	3,55	3,19
8 Agustus	2,66	3,29	3,65	3,08	2,70	2,99
9 September	3,08	3,55	3,25	2,89	2,62	3,20
10 Oktober	3,16	3,30	3,83	3,05	2,30	3,22
11 November	3,16	3,12	3,30	3,10	2,32	3,12
12 Desember	4,13	3,94	3,73	3,11	2,56	3,84
Jumlah :						
2013	3,13	3,42	3,43	2,95	2,76	3,20
2012	3,34	3,54	3,40	3,37	2,89	3,36
2011	3,61	3,42	3,65	4,07	2,32	3,67
2010	3,73	3,70	3,88	4,22	3,91	3,78
2009	3,67	3,85	3,73	3,70	3,35	3,74

Tabel 14
Rata-Rata Lama Tamu Menginap Tamu Asing Pada Hotel Dirinci
Menurut Kelas Hotel di Provinsi Bali 2013

Bulan	Kelas Hotel					Seluruh
	Bintang	Bintang	Bintang	Bintang	Bintang	Kelas Hotel
	5	4	3	2	1	Bintang
(1)	(2)	(3)	(4)	(5)	(6)	(7)
1 Januari	3,19	4,02	3,21	3,20	3,23	3,40
2 Pebruari	2,86	4,30	3,92	2,95	2,59	3,20
3 Maret	3,19	4,22	3,64	3,15	2,60	3,45
4 April	3,55	3,50	3,14	3,02	3,26	3,44
5 Mei	3,12	3,42	3,35	2,75	3,06	3,21
6 Juni	3,09	2,91	3,27	2,59	2,76	3,01
7 Juli	3,27	3,25	3,03	2,75	3,81	3,23
8 Agustus	2,52	3,30	3,83	2,93	2,74	2,93
9 September	3,09	3,83	3,34	2,50	2,59	3,26
10 Oktober	2,96	3,65	3,89	2,75	2,28	3,18
11 November	3,26	3,57	3,47	3,39	2,55	3,34
12 Desember	3,91	4,74	3,90	3,04	2,79	3,98
Jumlah :						
2013	3,17	3,73	3,50	2,92	2,86	3,30
2012	3,46	3,86	3,76	3,45	3,36	3,56
2011	3,65	4,07	3,22	4,10	3,26	3,74
2010	3,70	3,78	4,36	4,24	3,65	3,85
2009	3,52	4,18	4,48	3,87	3,67	3,76

Tabel 15
Rata-Rata Lama Tamu Menginap Dalam Negeri Pada Hotel
Berbintang Dirinci Menurut Kelas Hotel di Provinsi Bali, 2013

Bulan	Kelas Hotel					Seluruh
	Bintang	Bintang	Bintang	Bintang	Bintang	Kelas Hotel
	5	4	3	2	1	Bintang
(1)	(2)	(3)	(4)	(5)	(6)	(7)
1 Januari	2,58	3,07	2,48	1,96	2,04	2,56
2 Pebruari	2,23	2,43	5,34	2,53	2,10	2,43
3 Maret	2,62	3,42	3,51	2,44	2,30	2,84
4 April	2,81	3,00	2,71	4,46	2,38	2,94
5 Mei	3,00	2,64	3,18	2,14	3,13	2,89
6 Juni	2,91	2,83	2,48	2,84	4,18	2,96
7 Juli	3,14	2,53	4,73	3,24	3,06	3,09
8 Agustus	3,16	3,28	3,07	3,44	2,64	3,17
9 September	3,03	2,96	2,91	4,11	2,68	3,02
10 Oktober	3,99	2,65	3,64	3,70	2,35	3,32
11 November	2,92	2,48	2,78	2,25	1,90	2,65
12 Desember	4,80	2,75	3,29	3,17	1,98	3,52
Jumlah :						
2013	3,10	2,84	3,34	3,02	2,56	2,95
2012	3,01	2,89	2,79	3,30	2,40	2,96
2011	3,65	3,09	2,97	3,95	3,32	3,46
2010	3,85	3,55	2,96	4,14	4,77	3,65
2009	4,79	3,23	2,69	4,06	3,37	3,63

Tabel 16
Jumlah Tamu Asing (AS) dan Dalam Negeri (DN) yang Datang
Pada Hotel Berbintang Dirinci Menurut Kelas Hotel di Provinsi
Bali Tahun 2013

Bulan	Bintang 5		Bintang 4		Bintang 3	
	AS	DN	AS	DN	AS	DN
(1)	(2)	(3)	(4)	(5)	(6)	(7)
1 Januari	96.001	33.665	63.940	20.584	13.582	3.538
2 Pebruari	113.513	25.030	77.364	25.786	29.246	8.698
3 Maret	114.471	36.403	95.676	35.690	27.947	11.134
4 April	170.857	43.587	61.655	42.155	26.661	10.299
5 Mei	164.754	55.368	101.132	33.965	46.643	22.163
6 Juni	148.592	62.304	62.598	47.543	25.844	7.040
7 Juli	229.765	54.112	116.965	45.619	58.787	19.028
8 Agustus	164.782	52.626	114.723	59.404	63.183	16.282
9 September	186.069	37.273	105.358	32.580	47.544	10.626
10 Oktober	47.516	33.773	74.494	23.915	41.575	7.876
11 November	178.441	59.937	105.353	50.736	43.520	11.652
12 Desember	192.217	85.083	143.410	63.092	51.029	18.802
2013	1.806.978	579.161	1.122.668	481.069	475.561	147.138
2012	1.228.363	354.403	592.328	295.111	328.552	246.729
2011	1.440.470	295.275	464.872	201.128	343.128	146.168
2010	1.219.626	291.354	410.771	202.592	333.546	164.674
2009	1.166.456	252.707	375.994	179.240	316.913	167.255

Tabel 17 (lanjutan)
Jumlah Tamu Asing (AS) dan Dalam Negeri (DN) yang Datang
Pada Hotel Berbintang Dirinci Menurut Kelas Hotel Di Provinsi
Bali Tahun 2013

Bulan	Bintang 2		Bintang 1		Seluruh Kelas	
	AS	DN	AS	DN	AS	DN
(1)	(8)	(9)	(10)	(11)	(12)	(13)
1 Januari	10.047	2.837	10.794	4.435	96.001	33.665
2 Pebruari	6.947	1.760	9.405	1.814	113.513	25.030
3 Maret	8.395	3.202	10.165	4.809	114.471	36.403
4 April	6.293	5.598	12.383	4.081	170.857	43.587
5 Mei	10.387	2.331	12.206	6.372	164.754	55.368
6 Juni	9.313	5.961	25.039	19.078	148.592	62.304
7 Juli	12.689	5.241	25.173	6.584	229.765	54.112
8 Agustus	12.882	5.862	12.568	8.720	164.782	52.626
9 September	4.521	4.498	10.284	5.655	186.069	37.273
10 Oktober	8.841	1.685	11.109	2.571	47.516	33.773
11 November	8.183	1.740	8.717	3.223	178.441	59.937
12 Desember	8.553	3.333	14.125	2.589	192.217	85.083
2013	107.051	44.048	161.968	69.931	3.674.226	1.321.347
2012	575.071	58.583	51.865	17.315	2.776.179	972.142
2011	231.322	62.285	44.290	13.803	2.524.083	718.659
2010	201.685	53.411	32.767	11.096	2.198.394	723.127
2009	181.596	48.075	29.490	10.731	2.070.450	658.009

Tabel 18
Perbandingan Tamu Asing (AS) dan Dalam Negeri (DN) yang
Datang Pada Hotel Berbintang Dirinci Menurut Kelas Hotel
di Provinsi Bali 2013

Bulan	Bintang 5		Bintang 4		Bintang 3	
	AS	DN	AS	DN	AS	DN
(1)	(2)	(3)	(4)	(5)	(6)	(7)
1 Januari	81,19	18,81	66,91	33,09	51,58	48,42
2 Pebruari	72,53	27,47	67,62	32,38	58,66	41,34
3 Maret	78,95	21,05	72,52	27,48	48,72	51,28
4 April	79,64	20,36	61,74	38,26	53,31	46,69
5 Mei	74,08	25,92	61,98	38,02	51,23	48,77
6 Juni	78,14	21,86	67,76	32,24	62,18	37,82
7 Juli	76,62	23,38	61,21	38,79	53,74	46,26
8 Agustus	80,81	19,19	76,30	23,70	73,15	26,85
9 September	84,00	16,00	74,37	25,63	70,57	29,43
10 Oktober	77,09	22,91	58,84	41,16	58,89	41,11
11 November	78,41	21,59	64,30	35,70	57,43	42,57
12 Desember	68,46	31,54	66,69	33,31	43,34	56,66
2013	75,73	24,27	70,00	30,00	76,37	23,63
2012	77,61	22,39	66,75	33,25	57,11	42,89
2011	82,99	17,01	57,53	42,47	70,13	29,87
2010	80,72	19,28	41,50	58,50	66,97	33,03
2009	79,17	20,83	50,10	49,90	57,15	42,85

Tabel 19 (lanjutan)
Perbandingan Tamu Asing (AS) dan Dalam Negeri (DN) yang
Datang Pada Hotel Berbintang Dirinci Menurut Kelas Hotel di
Provinsi Bali 2013

Bulan	Bintang 2		Bintang 1		Seluruh Kelas	
	AS	DN	AS	DN	AS	DN
(1)	(8)	(9)	(10)	(11)	(12)	(13)
1 Januari	89,34	10,66	86,56	13,44	75,01	24,99
2 Pebruari	85,02	14,98	81,02	18,98	70,92	29,08
3 Maret	92,73	7,27	72,15	27,85	74,08	25,92
4 April	95,24	4,76	75,55	24,45	73,56	26,44
5 Mei	88,01	11,99	87,31	12,69	70,12	29,88
6 Juni	87,91	12,09	68,33	31,67	74,41	25,59
7 Juli	86,95	13,05	70,38	29,62	69,95	30,05
8 Agustus	94,96	5,04	86,49	13,51	81,07	18,93
9 September	92,76	7,24	78,74	21,26	81,55	18,45
10 Oktober	96,69	3,31	76,15	23,85	75,48	24,52
11 November	89,49	10,51	69,55	30,45	74,15	25,85
12 Desember	83,97	16,03	55,91	44,09	66,24	33,76
2013	70,85	29,15	69,84	30,16	73,55	26,45
2012	90,75	9,25	74,97	25,03	74,06	25,94
2011	78,79	21,21	76,24	23,76	77,84	22,16
2010	79,06	20,94	61,98	38,02	74,70	25,30
2009	70,70	29,30	76,67	23,33	44,67	55,33

Tabel 18
Banyaknya Malam Kamar Terpakai (Room Night Occupied) Pada
Hotel Berbintang Dirinci Menurut Kelas Hotel
di Provinsi Bali 2013

Bulan	Kelas Hotel					Seluruh
	Bintang	Bintang	Bintang	Bintang	Bintang	Kelas
	5	4	3	2	1	Hotel
(1)	(2)	(3)	(4)	(5)	(6)	(7)
1 Januari	175.155	109.299	26.600	14.707	19.310	345.071
2 Pebruari	173.466	128.837	49.618	12.209	15.193	379.323
3 Maret	187.330	150.769	50.185	14.738	19.056	422.078
4 April	244.962	119.873	46.083	11.741	22.429	445.088
5 Mei	251.011	175.476	77.672	16.033	25.403	545.595
6 Juni	273.158	140.029	42.191	19.289	46.715	521.382
7 Juli	338.000	209.730	88.153	21.058	26.740	683.681
8 Agustus	277.347	200.211	94.114	21.531	24.384	617.587
9 September	319.003	156.357	76.500	12.617	20.265	584.742
10 Oktober	95.371	117.261	63.614	12.330	19.142	307.718
11 November	314.242	177.919	75.732	13.828	16.613	598.334
12 Desember	299.823	206.901	78.140	15.770	18.960	619.594
Jumlah :						
2013	2.948.870	1.392.662	768.602	185.851	274.210	6.070.193
2012	2.704.039	1.499.150	820.848	737.789	170.352	5.932.178
2011	2.434.089	1.392.511	808.899	540.114	265.317	5.440.930
2010	2.342.656	1.333.656	844.587	458.813	267.959	5.247.671
2009	2.249.398	1.106.858	853.289	371.725	231.038	4.812.309

Tabel 19
Banyaknya Malam Tamu (Guest Night) Pada Hotel Berbintang
Dirinci Menurut Kelas di Provinsi Bali 2013

Bulan	Kelas Hotel					Seluruh
	Bintang	Bintang	Bintang	Bintang	Bintang	Kelas Hotel
	5	4	3	2	1	Bintang
(1)	(2)	(3)	(4)	(5)	(6)	(7)
1 Januari	325.876	148.627	49.489	82.086	35.926	642.004
2 Pebruari	296.838	178.683	84.908	62.676	25.998	649.102
3 Maret	276.713	179.166	74.130	65.310	28.149	623.468
4 April	461.243	181.497	86.771	66.321	42.231	838.063
5 Mei	453.840	259.290	140.434	86.967	45.929	986.460
6 Juni	439.732	163.316	67.920	93.156	75.201	839.325
7 Juli	600.162	297.620	156.526	112.173	47.480	1.213.962
8 Agustus	582.980	330.323	197.826	135.777	51.254	1.298.159
9 September	470.761	193.500	112.893	55.860	29.904	862.918
10 Oktober	314.323	305.195	209.660	121.914	63.088	1.014.180
11 November	501.124	239.627	120.770	66.153	26.492	954.167
12 Desember	538.012	314.674	140.217	84.894	34.024	1.111.820
Jumlah :						
2013	5.261.604	2.791.518	1.441.544	1.033.287	505.676	11.033.628
2012	4.326.461	2.398.641	1.641.695	1.967.440	555.388	10.889.625
2011	4.627.425	2.649.807	1.536.053	1.028.226	501.039	10.736.160
2010	4.852.620	2.553.581	1.581.401	947.054	491.883	10.426.539
2009	5.199.388	1.887.077	1.485.712	789.173	146.292	9.507.643

Tabel 20
Tingkat Penghunian Ganda Atas Kamar (GPR) Pada Hotel
Berbintang Dirinci Menurut Kelas Hotel di Provinsi Bali 2013

Bulan	Kelas Hotel					Seluruh
	Bintang	Bintang	Bintang	Bintang	Bintang	Kelas Hotel
	5	4	3	2	1	Bintang
(1)	(2)	(3)	(4)	(5)	(6)	(7)
1 Januari	1,91	2,00	1,66	2,27	2,04	1,94
2 Pebruari	2,07	2,07	1,98	1,84	1,91	2,04
3 Maret	2,08	2,25	2,01	2,03	2,03	2,13
4 April	2,26	2,24	2,07	2,62	1,90	2,23
5 Mei	2,27	1,99	2,29	2,05	1,89	2,16
6 Juni	2,00	2,03	2,02	2,05	2,44	2,05
7 Juli	2,17	2,00	2,28	2,20	3,07	2,17
8 Agustus	2,03	2,25	2,18	2,25	2,26	2,14
9 September	1,81	2,28	1,97	1,85	2,03	1,97
10 Oktober	2,20	2,17	2,01	2,21	1,85	2,13
11 November	1,96	2,27	1,88	1,86	1,86	2,04
12 Desember	2,39	2,58	2,31	1,95	2,28	2,43
Jumlah :						
2013	2,09	2,19	2,10	2,10	2,19	2,13
2012	2,11	2,17	2,01	1,84	2,24	2,11
2011	2,00	2,05	1,89	1,88	1,92	1,99
2010	2,17	2,03	1,98	2,14	2,02	2,10
2009	2,09	2,22	2,00	1,99	1,70	2,08

Tabel 21
Persentase Tingkat Penghunian Kamar Hotel Non Bintang
Dirinci Menurut Kelompok Kamar Per Kabupaten/Kota
di Provinsi Bali Tahun 2013

Bulan	Kelas Hotel					Seluruh Kelompok Bintang
	< 10	10 - 24	25 - 40	41 - 100	> 100	
(1)	(2)	(3)	(4)	(5)	(6)	(7)
1 Jembrana	18,63	13,00	22,53	-	-	31,00
2 Tabanan	29,27	18,12	17,05	-	-	29,55
3 Badung	8,76	40,69	39,51	46,57	51,66	27,14
4 Gianyar	21,72	34,33	26,57	45,36	-	31,95
5 Klungkung	41,60	49,52	-	-	-	32,22
6 Bangli	7,69	14,30	3,93	-	-	33,85
7 Karangasem	15,93	25,72	16,00	34,93	-	36,16
8 Buleleng	22,18	17,80	28,13	29,04	-	37,69
9 Denpasar	34,72	24,85	28,44	31,25	-	36,50
Jumlah :						
2013	22,04	27,23	28,47	41,69	51,66	32,96
2012	23,59	31,84	31,90	47,99	57,83	36,81
2011	26,91	33,17	33,77	48,57	50,50	37,13
2010	27,79	33,55	29,44	44,23	51,03	36,79
2009	21,80	28,87	27,24	36,23	54,83	32,26

Tabel 22
Persentase Tingkat Pemakaian Tempat Tidur Hotel Non Bintang
Dirinci Menurut Kelompok Kamar Per Kabupaten/Kota
di Provinsi Bali Tahun 2013

Bulan	Kelas Hotel					Seluruh Kelompok Bintang
	< 10	10 - 24	25 - 40	41 - 100	> 100	
(1)	(2)	(3)	(4)	(5)	(6)	(7)
1 Jembrana	25,52	16,02	22,55	-	-	18,69
2 Tabanan	52,03	25,49	24,55	-	-	31,70
3 Badung	17,51	53,43	54,94	65,35	49,27	60,72
4 Gianyar	26,40	42,75	42,34	69,81	-	46,17
5 Klungkung	43,35	49,62	-	-	-	49,02
6 Bangli	9,31	17,05	5,07	-	-	12,39
7 Karangasem	13,87	23,35	18,20	44,41	-	22,57
8 Buleleng	30,10	22,37	33,16	51,44	-	32,86
9 Denpasar	33,95	27,84	32,99	37,63	-	33,09
Jumlah :						
2013	26,28	31,10	35,10	57,25	49,27	41,12
2012	28,22	37,05	39,17	65,51	52,67	46,35
2011	33,90	39,94	45,64	55,43	63,39	43,80
2010	34,18	41,15	39,73	54,72	66,37	46,77
2009	38,70	42,89	33,31	32,98	52,06	39,99

Tabel 23
Rata-Rata Lama Tamu Menginap (Asing dan Dalam Negeri) Pada
Hotel Non Bintang Dirinci Menurut Kelompok Kamar Per
Kabupaten/Kota di Provinsi Bali Tahun 2013

Bulan	Kelas Hotel					Seluruh Kelompok Bintang
	< 10	10 - 24	25 - 40	41 - 100	> 100	
(1)	(2)	(3)	(4)	(5)	(6)	(7)
1 Jembrana	1,02	1,26	1,06	-	-	1,15
2 Tabanan	1,10	1,29	1,02	-	-	1,14
3 Badung	1,73	5,98	3,72	3,64	3,70	3,73
4 Gianyar	3,25	2,91	2,71	9,40	-	3,77
5 Klungkung	1,75	3,96	-	-	-	3,58
6 Bangli	1,19	1,33	1,38	-	-	1,31
7 Karangasem	2,02	2,92	2,22	1,94	-	2,45
8 Buleleng	1,27	1,42	1,52	2,81	-	1,70
9 Denpasar	1,96	1,94	2,73	2,84	-	2,48
Jumlah :						
2013	1,55	2,39	2,35	3,54	3,70	2,78
2012	1,65	2,41	2,26	3,46	3,31	2,71
2011	1,90	2,26	3,00	3,15	3,06	2,91
2010	2,19	2,09	2,85	2,85	3,22	2,58
2009	2,27	2,19	3,07	2,87	3,79	2,72

Tabel 24
Rata-Rata Lama Tamu Menginap Asing Pada Hotel Non Bintang
Dirinci Menurut Kelompok Kamar Per Kabupaten/Kota
di Provinsi Bali Tahun 2013

Bulan	Kelas Hotel					Seluruh Kelompok Bintang
	< 10	10 - 24	25 - 40	41 - 100	> 100	
(1)	(2)	(3)	(4)	(5)	(6)	(7)
1 Jembrana	-	1,04	-	-	-	1,04
2 Tabanan	2,14	1,95	1,00	-	-	1,79
3 Badung	-	5,96	3,49	3,66	3,53	3,70
4 Gianyar	3,25	2,96	2,73	9,59	-	3,86
5 Klungkung	4,66	4,44	-	-	-	4,45
6 Bangli	1,23	1,23	1,41	-	-	1,26
7 Karangasem	2,56	4,12	1,72	1,92	-	2,89
8 Buleleng	1,76	2,14	2,46	3,34	-	2,60
9 Denpasar	2,72	2,59	3,34	4,13	-	3,43
Jumlah :						
2013	2,57	3,18	3,01	3,89	3,53	3,46
2012	2,64	3,21	3,00	3,78	3,34	3,40
2011	2,78	2,90	3,98	3,24	5,09	3,41
2010	2,94	2,86	3,47	3,55	3,36	3,35
2009	2,86	2,67	3,81	3,74	4,32	3,44

Tabel 25
Rata-Rata Lama Tamu Menginap Dalam Negeri Pada Hotel Non
Bintang Dirinci Menurut Kelompok Kamar Per Kabupaten/Kota
di Provinsi Bali Tahun 2013

	Bulan	Kelas Hotel					Seluruh Kelompok Bintang
		< 10	10 - 24	25 - 40	41 - 100	> 100	
	(1)	(2)	(3)	(4)	(5)	(6)	(7)
1	Jembrana	1,02	1,29	1,06	-	-	1,16
2	Tabanan	1,03	1,10	1,02	-	-	1,05
3	Badung	1,73	6,02	4,07	3,51	4,67	3,81
4	Gianyar	1,47	2,08	1,50	2,04	-	2,06
5	Klungkung	1,11	2,65	-	-	-	2,05
6	Bangli	1,12	1,55	1,00	-	-	1,45
7	Karangasem	1,13	1,24	3,50	2,15	-	1,47
8	Buleleng	1,01	1,08	1,39	1,62	-	1,26
9	Denpasar	1,83	1,70	2,51	2,15	-	2,09
Jumlah :							
	2013	1,11	1,57	2,04	2,98	4,67	2,08
	2012	1,13	1,64	1,81	2,91	3,23	1,98
	2011	1,37	1,70	2,36	3,04	4,06	2,42
	2010	1,55	1,61	2,00	2,30	2,24	1,91
	2009	1,73	1,81	2,35	2,10	2,37	2,02

Tabel 26
Tingkat Penghunian Ganda Atas Kamar (GPR) Pada Hotel Non
Bintang Dirinci Menurut Kelompok Kamar Per Kabupaten/Kota
di Provinsi Bali Tahun 2013

Bulan	Kelas Hotel					Seluruh Kelompok Bintang
	< 10	10 - 24	25 - 40	41 - 100	> 100	
(1)	(2)	(3)	(4)	(5)	(6)	(7)
1 Jembrana	1,95	1,77	1,87	-	-	1,82
2 Tabanan	2,03	2,05	2,11	-	-	2,06
3 Badung	2,00	1,88	2,00	2,20	1,51	2,04
4 Gianyar	1,54	1,74	1,82	2,24	-	1,86
5 Klungkung	1,96	1,89	-	-	-	1,90
6 Bangli	1,49	1,79	2,10	-	-	1,77
7 Karangasem	1,76	1,86	2,27	2,54	-	1,98
8 Buleleng	1,91	1,91	1,91	3,03	-	2,17
9 Denpasar	1,54	1,85	1,98	2,11	-	1,98
Jumlah :						
2013	1,79	1,83	1,98	2,23	1,51	2,00
2012	1,73	1,82	1,88	2,22	1,69	1,98
2011	1,81	1,85	2,36	1,95	1,96	1,99
2010	1,76	1,87	2,12	2,12	1,80	2,01
2009	1,75	1,84	2,11	2,05	1,80	1,96

Tabel 27
Banyaknya Hotel/Akomodasi Lainnya dan Tenaga Kerja Dirinci
Menurut Kelas Hotel di Provinsi Bali 2013

Hotel / Akomodasi	Banyaknya Hotel	Banyaknya Tenaga Kerja		Rata-rata Per Kamar (Orang)
		Orang	%	
(1)	(2)	(3)	(4)	(5)
I. Hotel Berbintang	227	38.354	61,49	1,54
a. Bintang 1	24	981	1,57	1,24
b. Bintang 2	24	1487	2,38	1,07
b. Bintang 3	63	5614	9,00	1,39
b. Bintang 4	62	9776	15,67	1,31
b. Bintang 5	54	20496	32,86	1,83
II. Hotel Non Bintang	1.816	24.023	38,51	0,92
a. < 10 kamar	926	5391	8,64	1,10
b. 10 - 24 kamar	620	9547	15,31	1,00
c. 25 - 40 kamar	177	4103	6,58	0,74
d. 41 - 100 kamar	84	4625	7,41	0,93
e. > 100 kamar	9	357	0,57	0,32
J u m l a h :				
2013	2.043	62.377	100,00	1,23
2012	1.914	60.145	100,00	1,24
2011	1.829	57.663	100,00	1,24
2010	1.721	51.979	100,00	1,21
2009	1.715	50.511	100,00	1,18

Tabel 28
Persentase Tenaga Kerja Pada Hotel/Akomodasi Lainnya
Menurut Jenis Hotel dan Jenjang Pendidikan
di Provinsi Bali, 2013

Klasifikasi	≤ SMP	SMK Kejuruan Pariwisata	SMA Lainnya	Diploma I/II/III Kejuruan Pariwisata	Diploma I/II/III Lainnya
Bintang	4,84	17,23	25,08	29,89	10,47
★	2,65	20,80	26,10	37,31	4,59
★★	9,68	18,29	38,94	20,91	5,58
★★★	7,55	24,05	30,44	23,51	5,72
★★★★	4,40	21,91	25,54	30,77	6,82
★★★★★	4,07	12,88	22,34	31,52	14,14
Non Bintang	12,61	19,26	43,99	14,30	3,09
1	21,18	18,83	43,29	8,42	2,21
2	10,82	19,61	45,06	14,65	3,23
3	12,53	18,13	46,14	13,65	3,58
4	7,26	19,05	41,17	21,15	3,29
5	1,40	31,93	37,82	12,32	4,76
Grand Total	7,84	18,01	32,36	23,89	7,63

Tabel 28 (lanjutan)
Persentase Tenaga Kerja Pada Hotel/Akomodasi Lainnya
Menurut Jenis Hotel dan Jenjang Pendidikan
di Provinsi Bali, 2013

Klasifikasi	DIV/S1 Kejuruan Pariwisata	DIV/S1 Lainnya	S2/S3	Jumlah
Bintang	6,08	6,16	0,59	100,00
★	4,08	4,28	2,45	100,00
★★	2,02	3,97	1,61	100,00
★★★	2,30	6,06	1,12	100,00
★★★★	5,23	5,14	0,63	100,00
★★★★★	7,91	6,93	0,26	100,00
Non Bintang	1,92	4,40	7,56	100,00
1	1,65	3,99	17,18	100,00
2	2,35	3,96	6,49	100,00
3	1,58	3,92	4,31	100,00
4	1,62	5,90	1,82	100,00
5	2,24	8,68	2,52	100,00
Grand Total	4,48	5,48	3,28	100,00

Tabel 29
Persentase Tenaga Kerja Pada Hotel/Akomodasi Lainnya
Menurut Kabupaten/Kota dan Jenjang Pendidikan
di Provinsi Bali Tahun 2013

Klasifikasi Hotel dan Kabupaten/ Kota	≤ SMP	SMK Kejuruan Pariwisata	SMA Lainnya	Diploma I/II/III Kejuruan Pariwisata	Diploma I/II/III Lainnya
Bintang	4,84	17,23	25,08	29,89	10,47
Jembrana	5,63	4,23	73,24	5,63	8,45
Tabanan	11,25	0,61	44,73	25,98	0,52
Badung	3,73	16,42	21,90	31,87	12,36
Gianyar	5,04	27,63	24,42	28,97	4,24
Klungkung	3,97	35,10	28,43	21,52	3,97
Karangasem	16,23	6,15	48,04	22,25	2,36
Buleleng	16,55	23,01	30,98	19,86	3,99
Denpasar	5,17	20,83	34,28	23,59	7,63
Non Bintang	12,61	19,26	43,99	14,30	3,09
Jembrana	17,19	7,19	61,88	2,19	1,25
Tabanan	17,55	16,23	50,61	5,88	0,91
Badung	5,41	20,58	40,47	21,21	4,47
Gianyar	9,13	23,93	42,93	15,56	2,84
Klungkung	10,11	49,46	28,62	4,67	0,78
Bangli	24,64	14,98	49,76	2,42	2,42
Karangasem	28,76	8,66	52,62	5,69	0,92
Buleleng	30,82	10,26	46,44	6,91	2,23
Denpasar	11,49	19,58	46,82	9,97	2,92
Grand Total	7,84	18,01	32,36	23,89	7,63

Tabel 29 (lanjutan)
Persentase Tenaga Kerja Pada Hotel/Akomodasi Lainnya
Menurut Kabupaten/Kota dan Jenjang Pendidikan
di Provinsi Bali Tahun 2013

Klasifikasi Hotel dan Kabupaten/Kota	DIV/S1 Kejuruan Pariwisata	DIV/S1 Lainnya	S2/S3	Jumlah
Bintang	6,08	6,16	0,59	100,00
Jembrana	-	2,82	2,82	100,00
Tabanan	10,03	6,89	0,17	100,00
Badung	7,01	6,48	0,52	100,00
Gianyar	4,46	5,00	0,80	100,00
Klungkung	3,31	2,98	2,32	100,00
Karangasem	2,62	1,83	0,92	100,00
Buleleng	0,93	4,67	1,19	100,00
Denpasar	2,09	5,96	0,71	100,00
Non Bintang	1,92	4,40	7,56	100,00
Jembrana	1,56	7,50	20,94	100,00
Tabanan	2,03	5,98	10,55	100,00
Badung	3,05	4,56	5,10	100,00
Gianyar	1,48	3,76	8,75	100,00
Klungkung	1,24	4,98	14,93	100,00
Bangli	0,48	5,31	11,59	100,00
Karangasem	0,54	2,55	8,37	100,00
Buleleng	0,86	2,27	9,06	100,00
Denpasar	1,14	6,88	7,56	100,00
Grand Total	4,48	5,48	3,28	100,00

DATA

MENCERDASKAN BANGSA



BADAN PUSAT STATISTIK PROVINSI BALI

Jl. Raya Puputan No: 1 Renon, Denpasar - 80226

Telp: (0361) 238 159, Fax: 238 162

Homepage: <http://bali.bps.go.id>

E-mail: bps5100@bps.go.id

ISSN 2355-3057



9 772355 3057 27