



BADAN PUSAT STATISTIK



Sensus  
Penduduk  
2020

#MencatatIndonesia

2 Juni 2020

# Berita Resmi Statistik



# CAPAIAN SP ONLINE 2020

Kondisi 30 Mei 2020, pukul 12.12



Terima Kasih **INDONESIA**

Jumlah Penduduk Respon:

**51,36 juta jiwa**

Bagi yang belum berpartisipasi akan  
ada Pendataan Penduduk di Bulan

**September 2020**

# PARTISIPASI ANDA MASIH KAMI BUTUHKAN PADA SENSUS PENDUDUK DI BULAN SEPTEMBER 2020



- Bagi penduduk yang **belum berpartisipasi** pada Sensus Penduduk *Online*, akan didata pada bulan **September 2020**.
- Pendataan akan dilakukan secara *door-to-door*. Petugas sensus akan menyampaikan kuesioner (***drop off***) untuk **diisi secara mandiri** oleh penduduk, dan setelah diisi akan diambil kembali (***pick up***) oleh petugas sensus.
- BPS akan merekrut petugas sensus sebanyak  $\pm 247$  ribu orang dan **melibatkan pengurus RT**.

*BPS menerbitkan dua publikasi  
terkait COVID-19 yang dapat  
diunduh pada:*

[covid-19.bps.go.id](https://covid-19.bps.go.id)

### *Hasil Survei Sosial Demografi Dampak COVID-19*



### *Tinjauan Big Data Terhadap Dampak COVID-19*





BADAN PUSAT STATISTIK

Pelopop  
Data Statistik  
Terpercaya  
Untuk Semua

# BERITA RESMI STATISTIK

2 JUNI 2020

Inflasi

Nilai Tukar Petani,  
Harga Produsen Gabah dan Beras

Indeks Harga Perdagangan Besar

Pariwisata & Transportasi



# I N F L A S I

PERKEMBANGAN INDEKS HARGA KONSUMEN

No. 43/06/Th. XXIII, 2 Juni 2020

## Mei 2020

### Inflasi 0,07%

Inflasi Tahun Kalender 2020  
(Mei 2020 terhadap Desember 2019)

0,90%

Inflasi Tahun ke Tahun  
(Mei 2020 terhadap Mei 2019)

2,19%



## Dari 90 Kota IHK

67 Kota Mengalami **Inflasi**

23 Kota Mengalami **Deflasi**



Inflasi Tertinggi → Tanjungpandan ( 1,20% )



Inflasi Terendah → Tanjungpinang, Bogor, Madiun ( 0,01% )



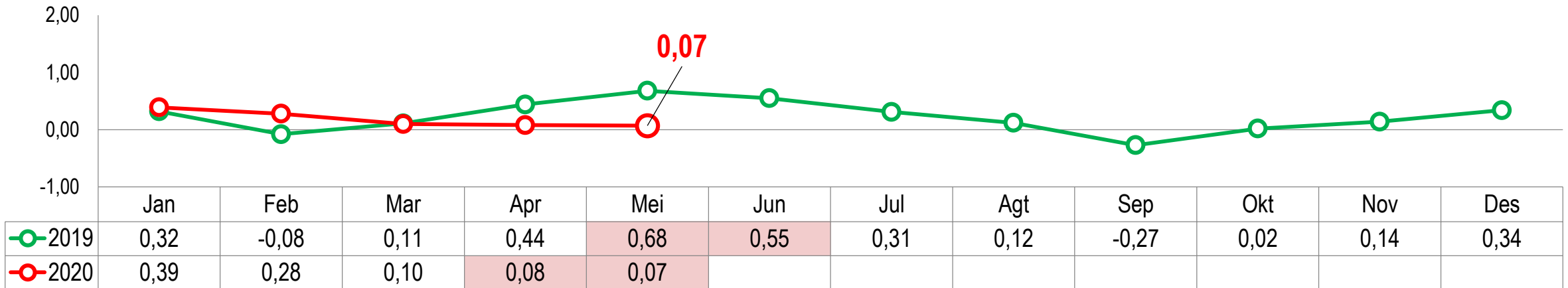
Deflasi Tertinggi → Luwuk ( -0,39% )



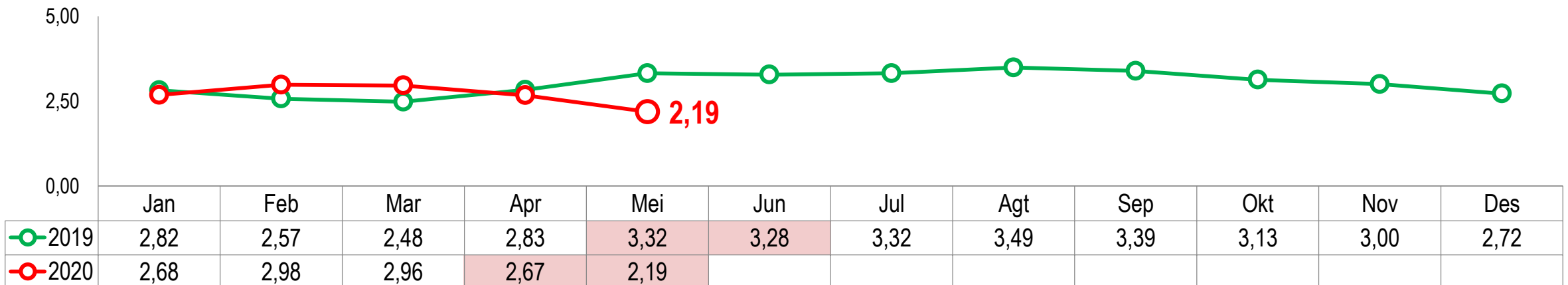
Deflasi Terendah → Manado ( -0,01% )

# Perkembangan Tingkat Inflasi

Series Inflasi month-to-month



Series Inflasi year-on-year



**Keterangan:** 1. Angka inflasi tahun 2019 dihitung berdasarkan IHK dengan tahun dasar 2012  
 2. Angka inflasi tahun 2020 dihitung berdasarkan IHK dengan tahun dasar 2018



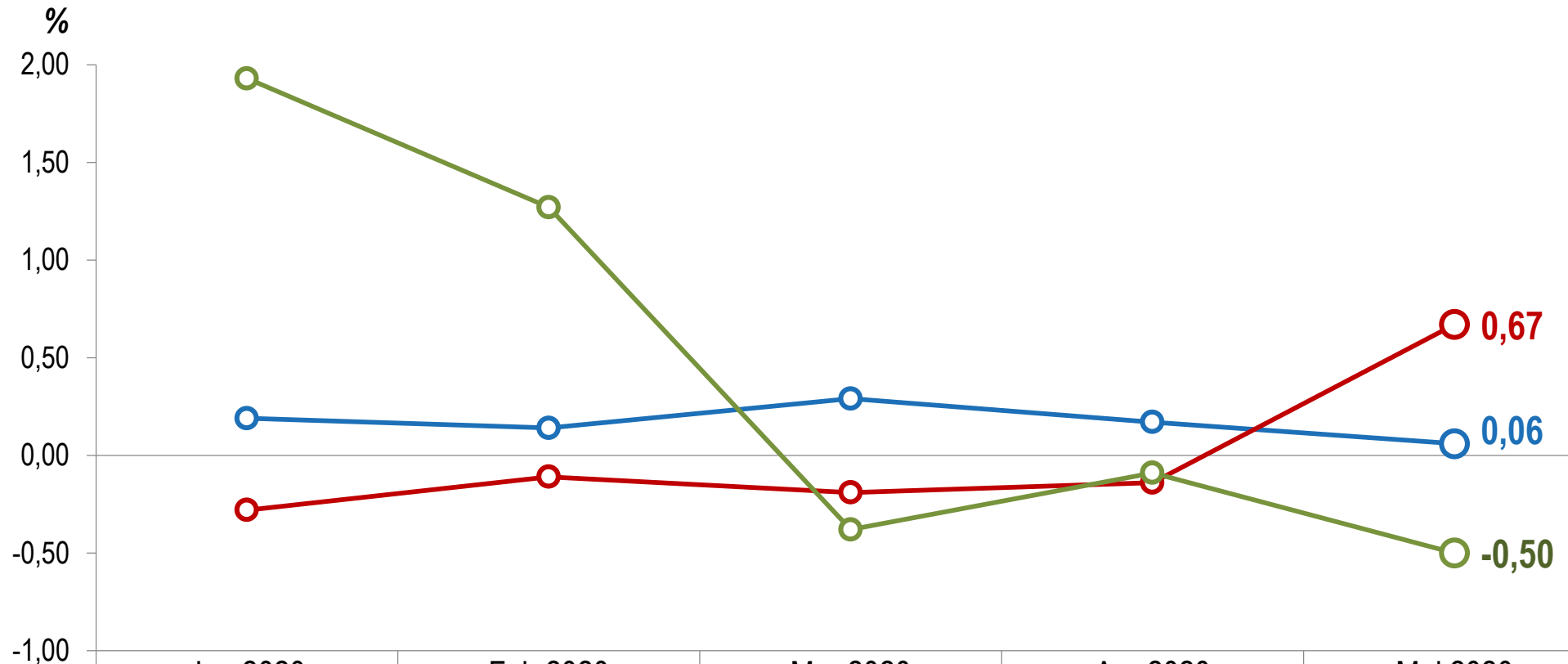
# Andil dan Tingkat Inflasi Mei 2020, Inflasi Tahun Kalender 2020, dan Inflasi Tahun ke Tahun (2018 = 100)

Rincian	Andil Inflasi Mei 2020	Inflasi Mei 2020	Inflasi Tahun Kalender 2020	Inflasi Tahun ke Tahun
(1)	(2)	(3)	(4)	(5)
<b>Inflasi Umum</b>	<b>0,07</b>	<b>0,07</b>	<b>0,90</b>	<b>2,19</b>
<b>Menurut Kelompok Pengeluaran</b>				
1. Makanan, Minuman, dan Tembakau	-0,08	-0,32	2,46	3,37
2. Pakaian dan Alas Kaki	0,00	0,09	0,58	1,95
3. Perumahan, Air, Listrik, dan Bahan Bakar Rumah Tangga	0,01	0,04	0,36	1,24
4. Perlengkapan, Peralatan, dan Pemeliharaan Rutin Rumah Tangga	0,01	0,10	0,60	2,25
5. Kesehatan	0,01	0,27	1,48	4,13
6. Transportasi	0,10	0,87	-1,23	-1,37
7. Informasi, Komunikasi, dan Jasa Keuangan	0,00	0,08	-0,32	-0,29
8. Rekreasi, Olahraga, dan Budaya	0,00	0,06	0,35	1,48
9. Pendidikan	0,00	0,00	-0,11	3,68
10. Penyediaan Makanan dan Minuman/Restoran	0,01	0,08	0,98	3,62
11. Perawatan Pribadi dan Jasa Lainnya	0,01	0,12	3,22	6,46

# Andil dan Tingkat Inflasi Mei 2020, Inflasi Tahun Kalender 2020, dan Inflasi Tahun ke Tahun (2018 = 100)

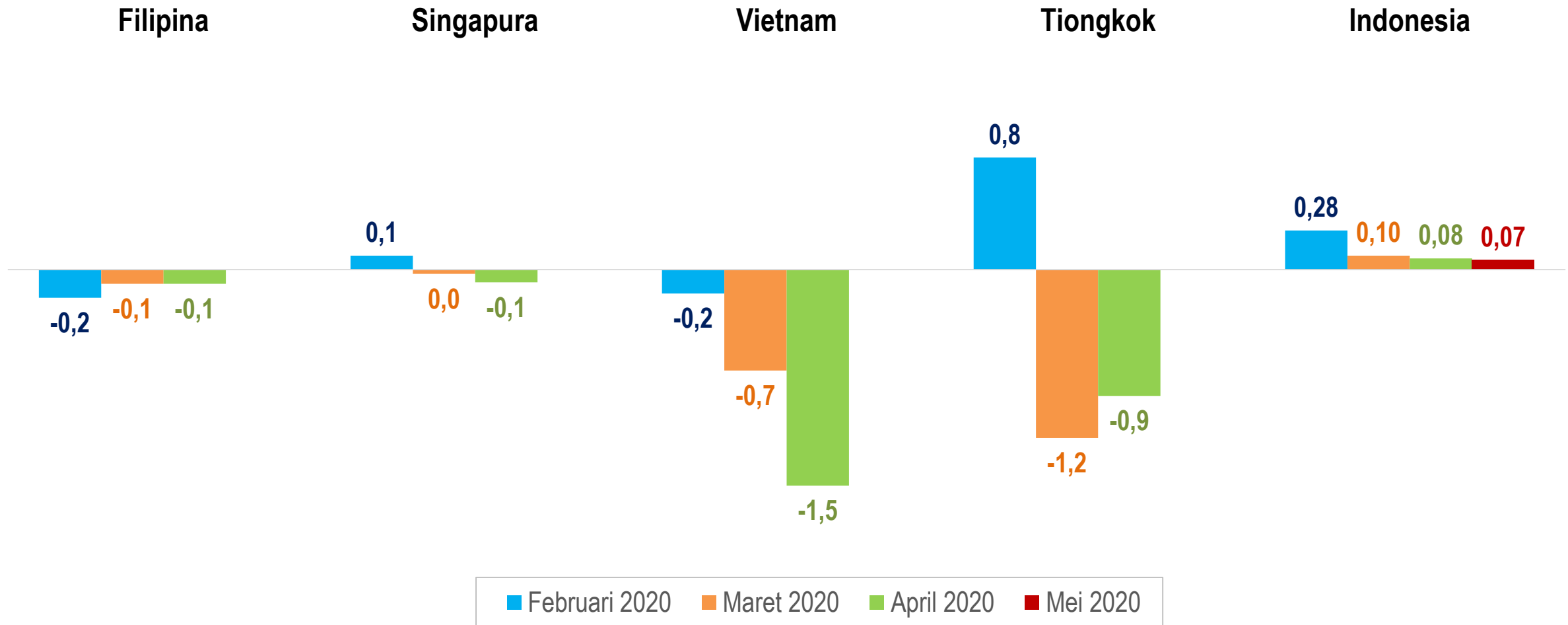
Rincian	Andil Inflasi Mei 2020	Inflasi Mei 2020	Inflasi Tahun Kalender 2020	Inflasi Tahun ke Tahun
(1)	(2)	(3)	(4)	(5)
<b>Inflasi Umum</b>	<b>0,07</b>	<b>0,07</b>	<b>0,90</b>	<b>2,19</b>
<b>Menurut Komponen</b>				
1. Inti	0,04	0,06	0,84	2,65
2. Harga Diatur Pemerintah	0,12	0,67	-0,05	0,28
3. Bergejolak	-0,09	-0,50	2,23	2,52
- <b>Komponen Energi</b>	0,01	0,08	-0,60	-0,45
- <b>Komponen Bahan Makanan</b>	-0,09	-0,49	2,15	2,51

# Perkembangan Tingkat Inflasi Menurut Komponen



	Jan 2020	Feb 2020	Mar 2020	Apr 2020	Mei 2020
Inti	0,19	0,14	0,29	0,17	0,06
Diatur Pemerintah	-0,28	-0,11	-0,19	-0,14	0,67
Bergejolak	1,93	1,27	-0,38	-0,09	-0,50

# Perkembangan Tingkat Inflasi Beberapa Negara





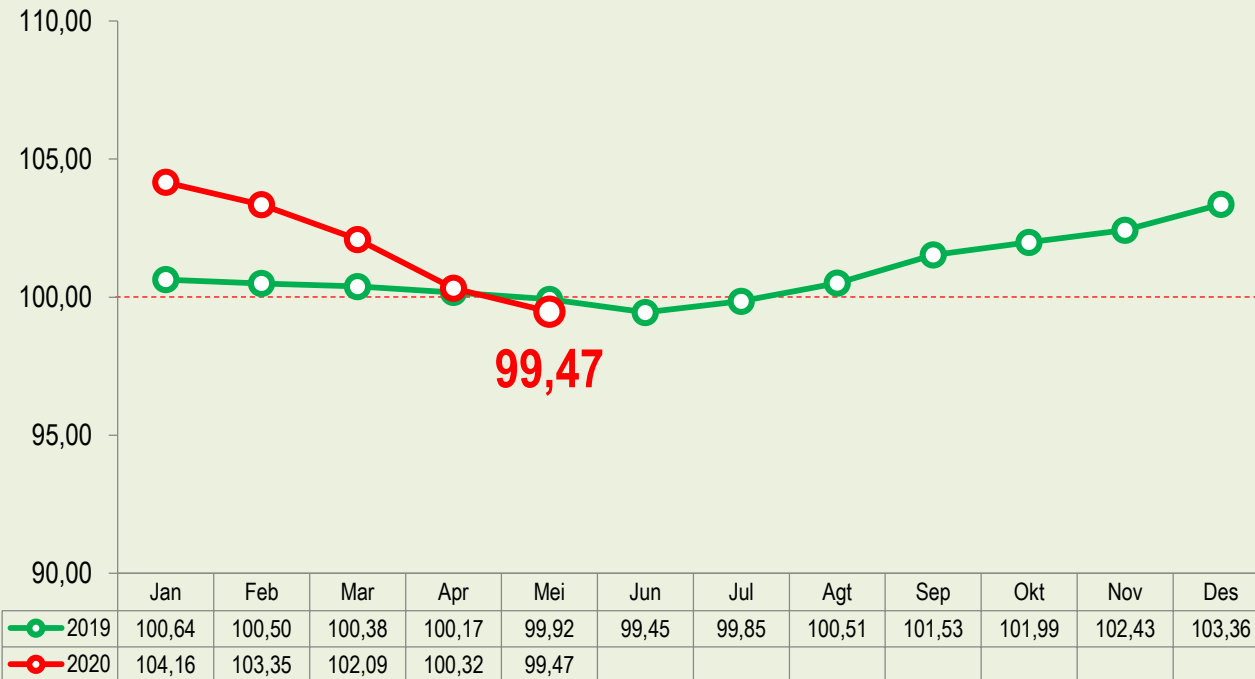
# NILAI TUKAR PETANI

NILAI TUKAR PETANI, HARGA PRODUSEN GABAH DAN BERAS

No. 45/06/Th. XXIII, 2 Juni 2020

# Perkembangan Nilai Tukar Petani (NTP)

Series NTP



**NTP Mei'20**  
Turun 0,85%  
(m-to-m)

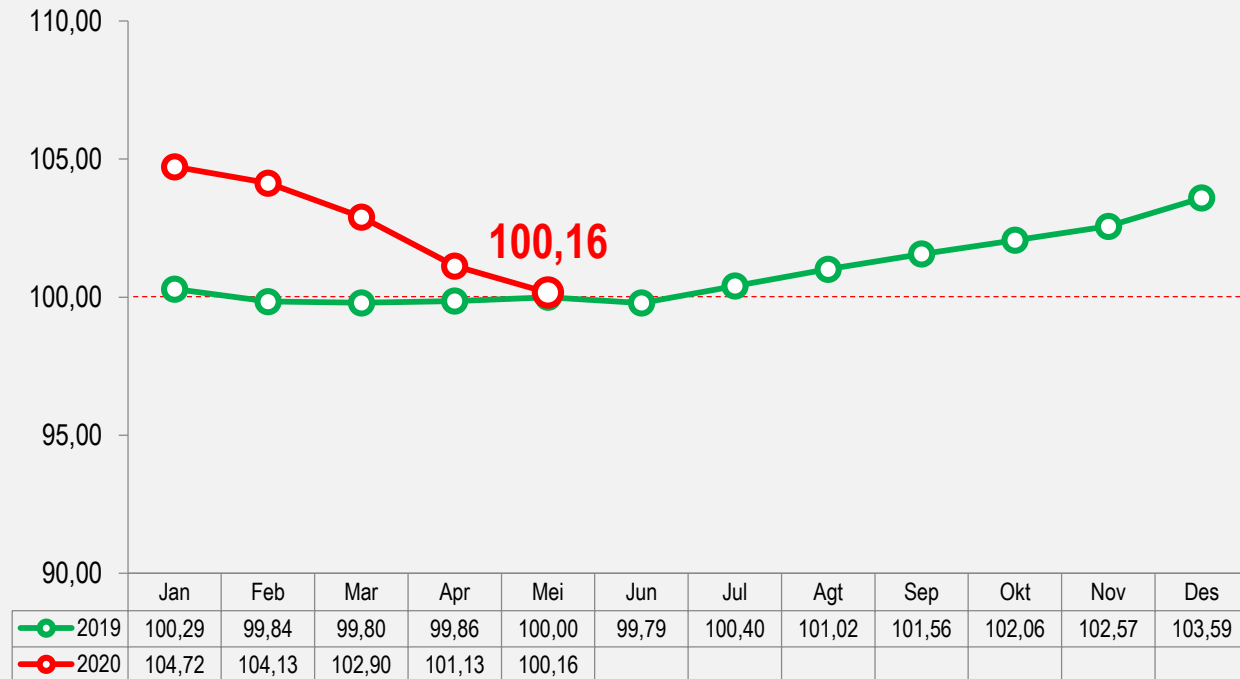


NTP Subsektor	Apr'20	Mei'20	Perubahan (%)
Tanaman Pangan (NTPP)	100,93	100,38	↓ -0,54
Hortikultura (NTPH)	102,28	101,68	↓ -0,58
Tanaman Perkebunan Rakyat (NTPR)	100,82	98,51	↓ -2,30
Peternakan (NTPT)	96,40	96,66	↑ 0,27
Perikanan (NTNP)	98,70	99,11	↑ 0,41
✓ Nelayan (NTN)	98,49	98,69	↑ 0,20
✓ Pembudidaya Ikan (NTPi)	99,02	99,76	↑ 0,75
<b>NTP</b>	<b>100,32</b>	<b>99,47</b>	<b>↓ -0,85</b>



# Perkembangan Nilai Tukar Usaha Pertanian (NTUP)

Series NTUP



**NTUP Mei'20**  
Turun 0,96%  
(*m-to-m*)



NTUP Subsektor	Apr'20	Mei'20	Perubahan (%)
Tanaman Pangan	101,88	101,16	↓ -0,71
Hortikultura	102,68	101,91	↓ -0,75
Tanaman Perkebunan Rakyat	101,93	99,56	↓ -2,32
Peternakan	96,48	96,73	↑ 0,26
Perikanan	99,82	100,21	↑ 0,39
✓ Nelayan	99,96	100,15	↑ 0,20
✓ Pembudidaya Ikan	99,54	100,24	↑ 0,70
<b>NTUP</b>	<b>101,13</b>	<b>100,16</b>	<b>↓ -0,96</b>

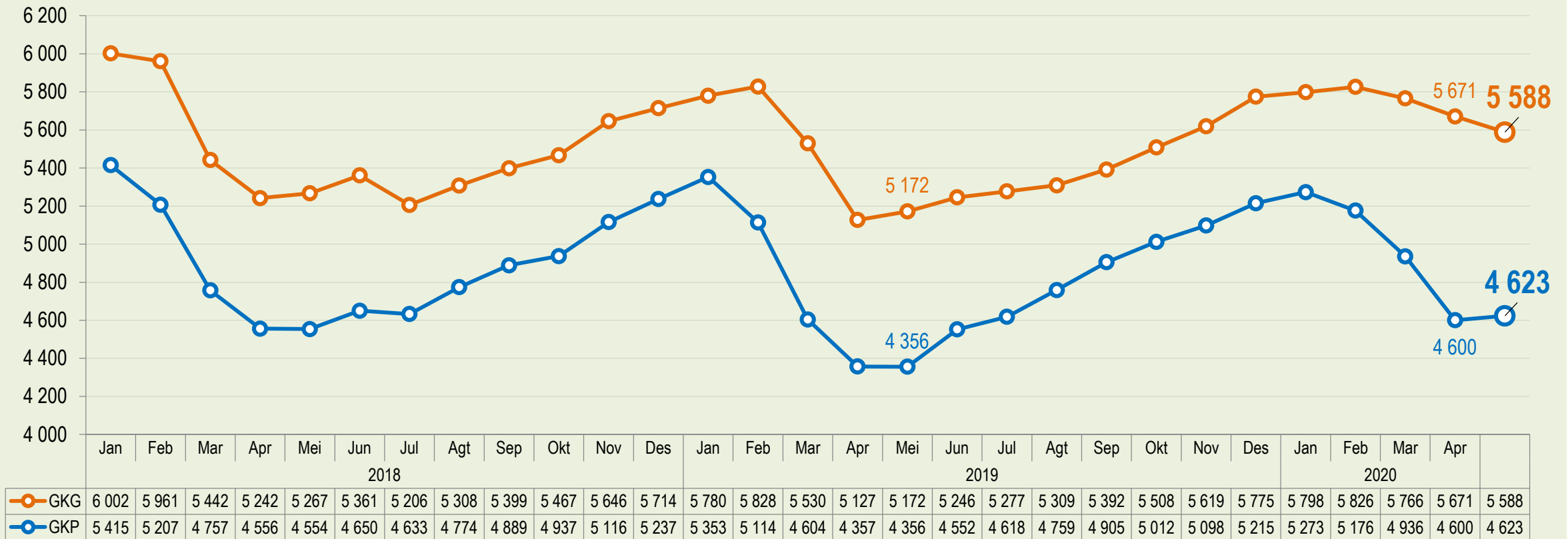


Keterangan: Angka NTUP yang tersaji dalam grafik dihitung berdasarkan tahun dasar 2018

# Perkembangan Harga Gabah di Tingkat Petani



## Harga Rata-Rata Tingkat Petani



GKP Mei'20 naik 0,50% (m-to-m)

GKP Mei'20 naik 6,12% (y-on-y)

GKG Mei'20 turun 1,47% (m-to-m)

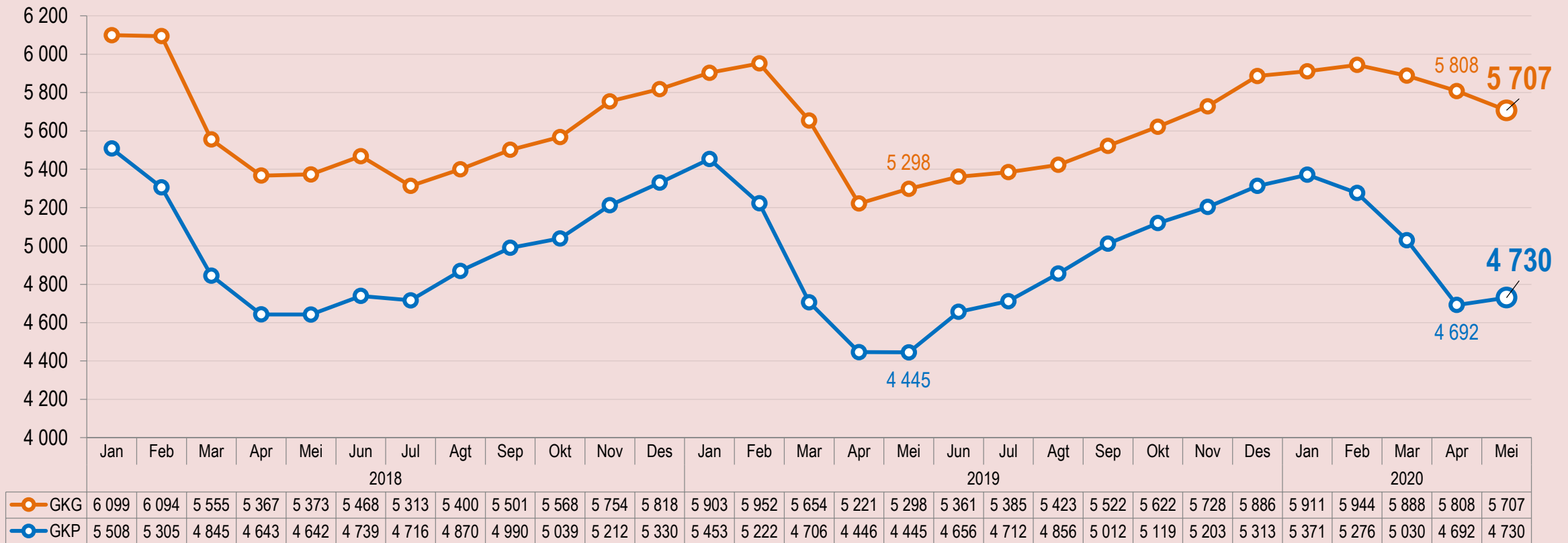
GKG Mei'20 naik 8,04% (y-on-y)



# Perkembangan Harga Gabah di Tingkat Penggilingan



## Harga Rata-Rata Tingkat Penggilingan



GKP Mei'20 **naik 0,82%** (m-to-m)

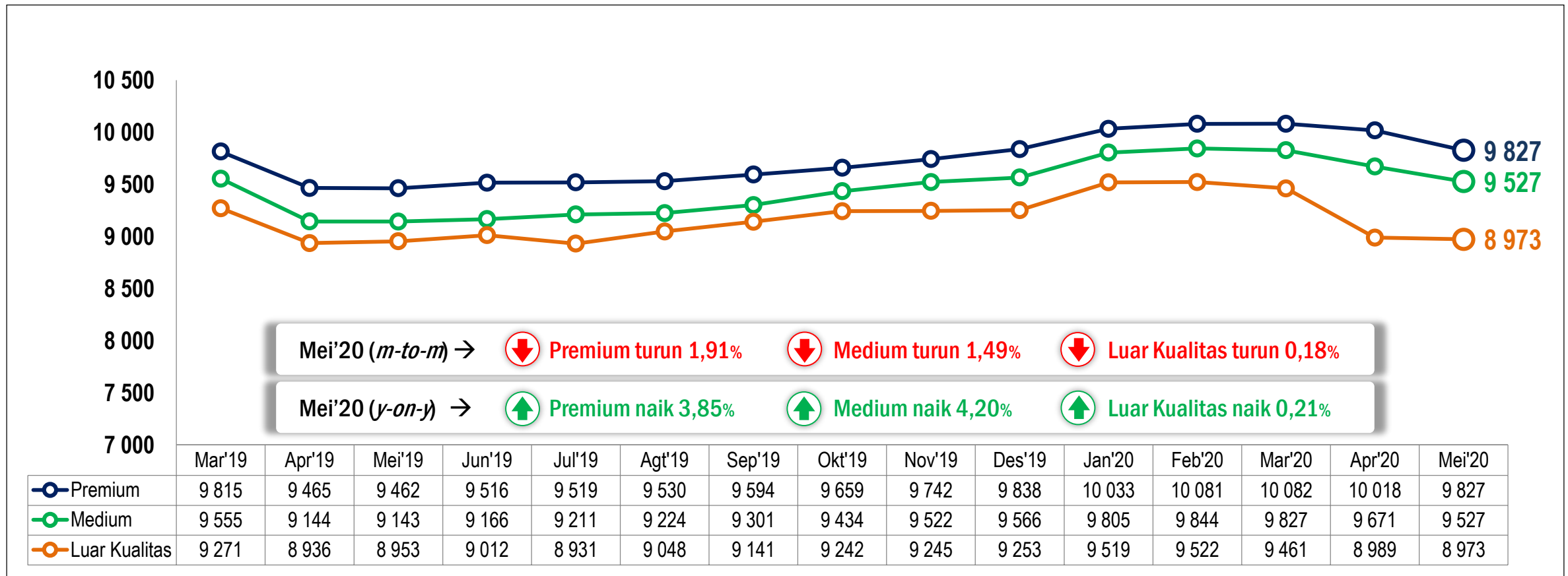
GKP Mei'20 **naik 6,39%** (y-on-y)

GKG Mei'20 **turun 1,74%** (m-to-m)

GKG Mei'20 **naik 7,72%** (y-on-y)

# Perkembangan Harga Beras di Penggilingan

**Harga Beras Premium Mei 2020**  
**di Penggilingan Sebesar Rp9.827 Per Kg,**  
**Turun 1,91 Persen** dibanding April 2020



# Perubahan Rata-Rata Harga Beras dan Gabah

	April 2020 Terhadap Maret 2020 ( <i>m-to-m</i> )	Mei 2020 Terhadap April 2020 ( <i>m-to-m</i> )
Gabah Petani (GKP)	-6,82%	0,50%
Beras di Penggilingan (Kualitas Premium)	-0,64%	-1,91%
Beras Grosir	0,11%	-0,72%
Beras Eceran	0,18%	-0,11%



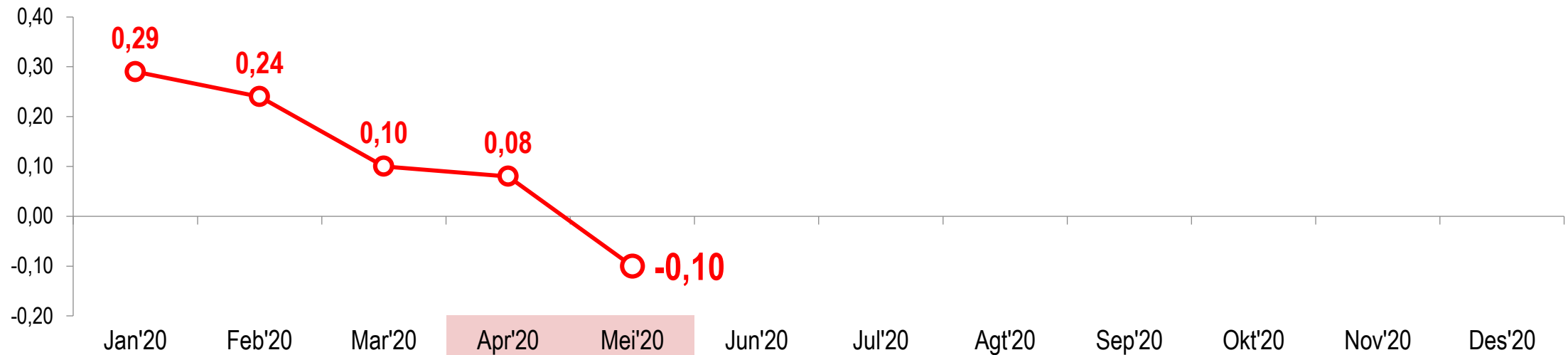
# I H P B

## PERKEMBANGAN HARGA PERDAGANGAN BESAR

No. 44/06/Th. XXIII, 2 Juni 2020

# Indeks Harga Perdagangan Besar

Series Inflasi HPB

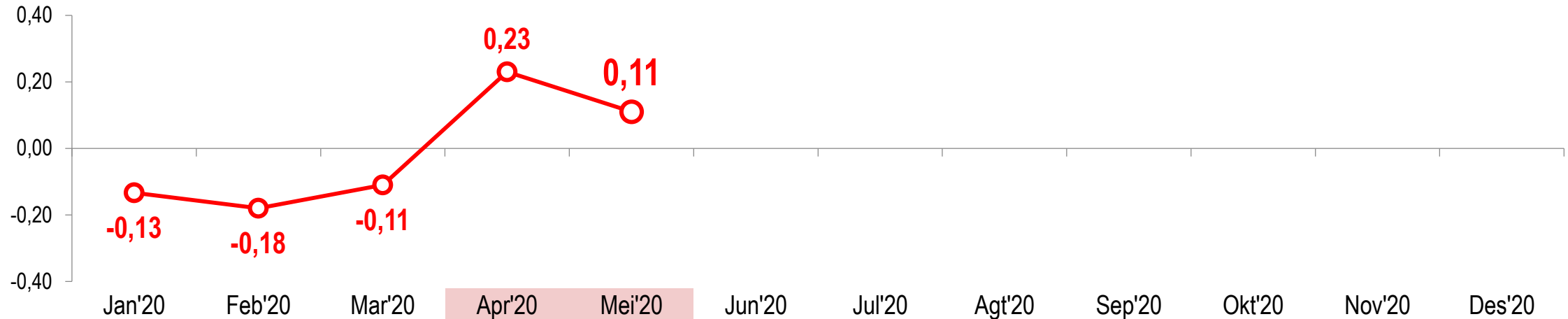


Keterangan: Angka inflasi tahun 2020 dihitung berdasarkan IHPB dengan tahun dasar 2018

Sektor	Andil Mei 2020	Inflasi HPB Mei 2020	Inflasi HPB Tahun Kalender 2020	Inflasi HPB Tahun ke Tahun
(1)	(2)	(3)	(4)	(5)
1. Pertanian	-0,18	-0,95	-1,01	-2,33
2. Pertambangan dan Penggalian	-0,01	-0,73	1,17	0,72
3. Industri	0,09	0,11	0,99	1,64
<b>Total</b>	<b>-0,10</b>	<b>-0,10</b>	<b>0,61</b>	<b>0,86</b>

# Indeks Harga Perdagangan Besar **Konstruksi**

Series Inflasi HPB Konstruksi



Keterangan: Angka inflasi tahun 2020 dihitung berdasarkan IHPB dengan tahun dasar 2018

Kelompok Bangunan	Andil Mei 2020	Inflasi HPB Mei 2020	Inflasi HPB Tahun Kalender 2020	Inflasi HPB Tahun ke Tahun
(1)	(2)	(3)	(4)	(5)
Bangunan Tempat Tinggal dan Bukan Tempat Tinggal	0,04	0,13	0,02	-0,11
Bangunan Pekerjaan Umum untuk Pertanian	0,02	0,15	0,55	-0,55
Bangunan Pekerjaan Umum untuk Jalan, Jembatan, dan Pelabuhan	0,03	0,07	-0,57	-1,19
Bangunan dan Instalasi Listrik, Gas, Air Minum, dan Komunikasi	0,01	0,08	0,29	0,27
Bangunan Lainnya	0,01	0,12	0,14	-0,42
<b>Konstruksi Indonesia</b>	<b>0,11</b>	<b>0,11</b>	<b>-0,09</b>	<b>-0,58</b>

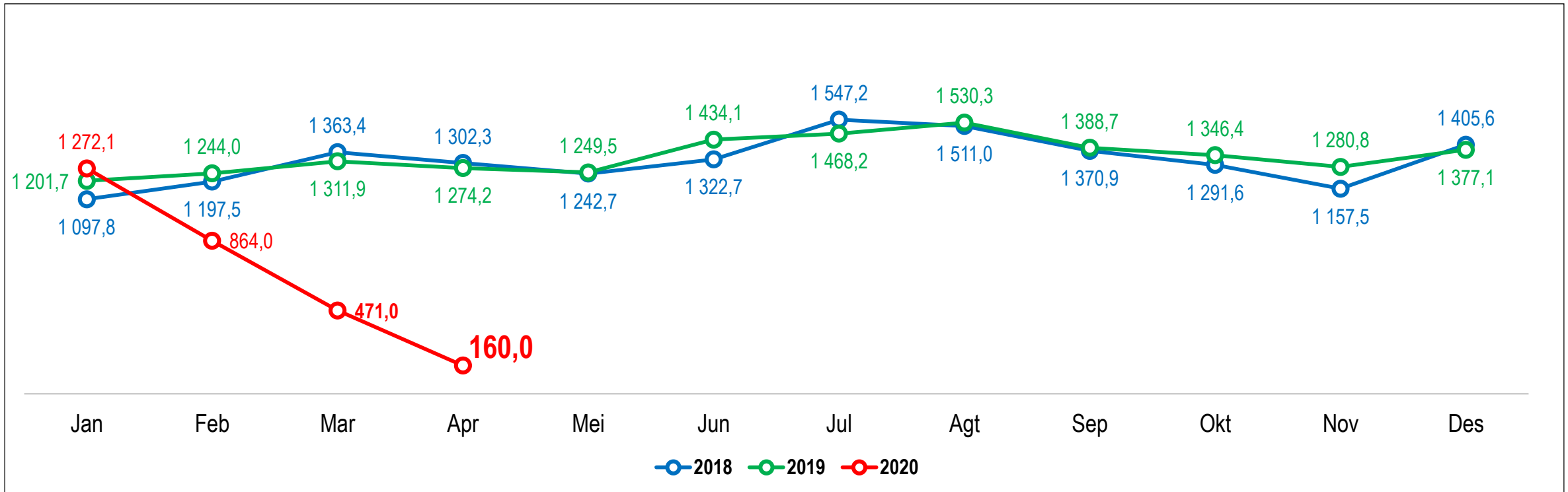


# PARIWISATA TRANSPORTASI

No. 46/06/Th. XXIII, 2 Juni 2020



## Perkembangan Jumlah Kunjungan Wisman 2018-2020 (Ribuan Kunjungan)



### M-to-M

( Apr'20 terhadap Mar'20 )

**-66,02%**



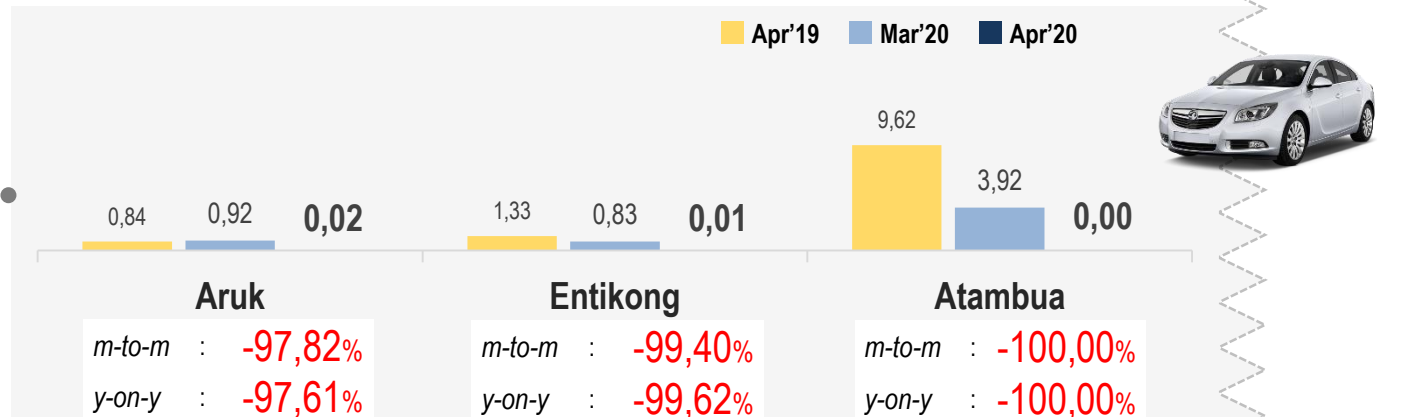
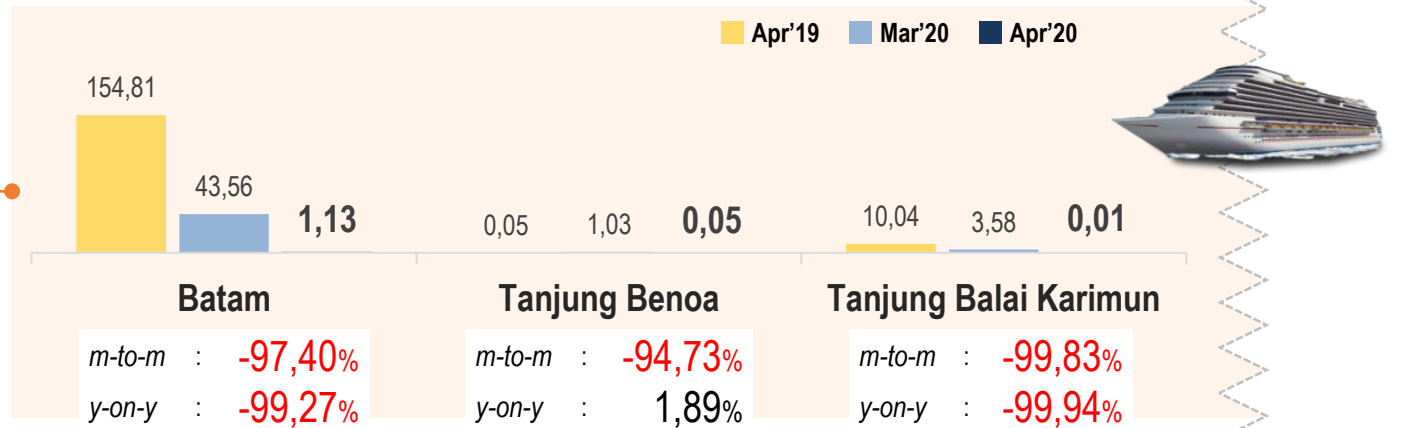
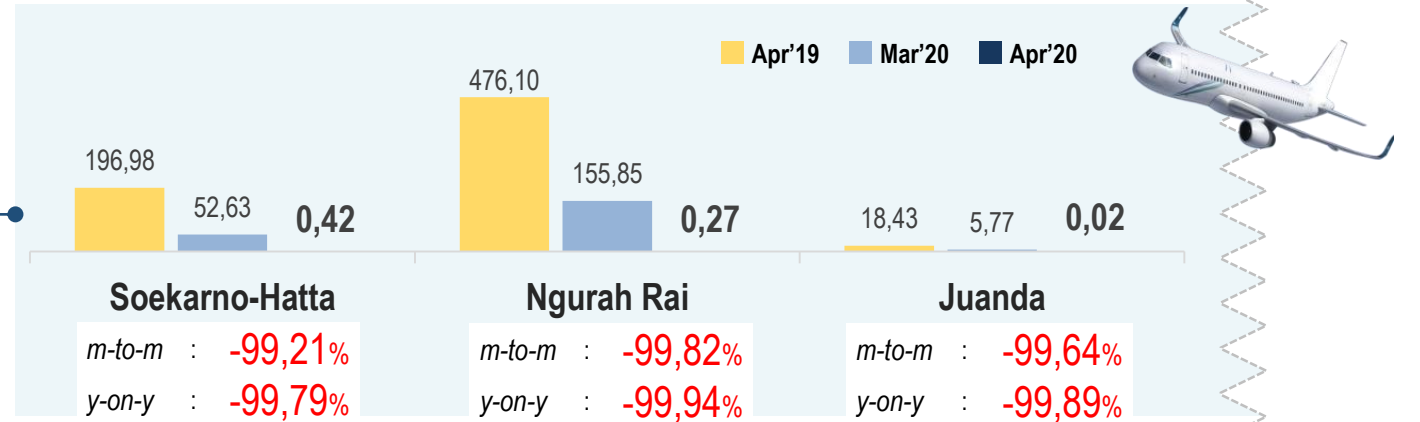
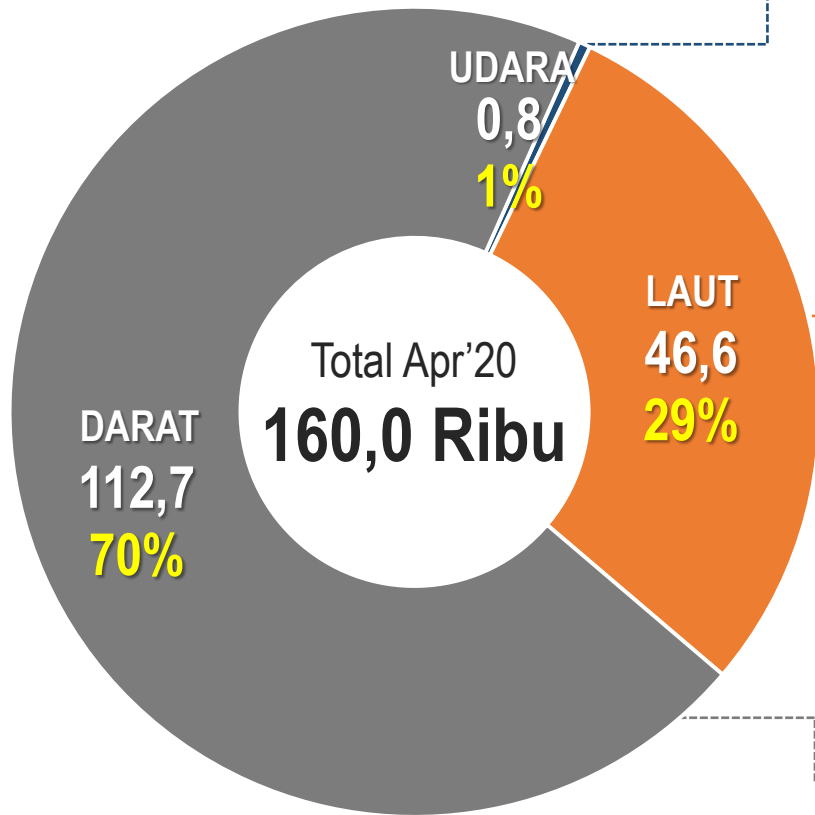
### Y-on-Y

( Apr'20 terhadap Apr'19 )

**-87,44%**



# Jumlah Kunjungan Wisman Menurut Pintu Masuk (ribu kunjungan)

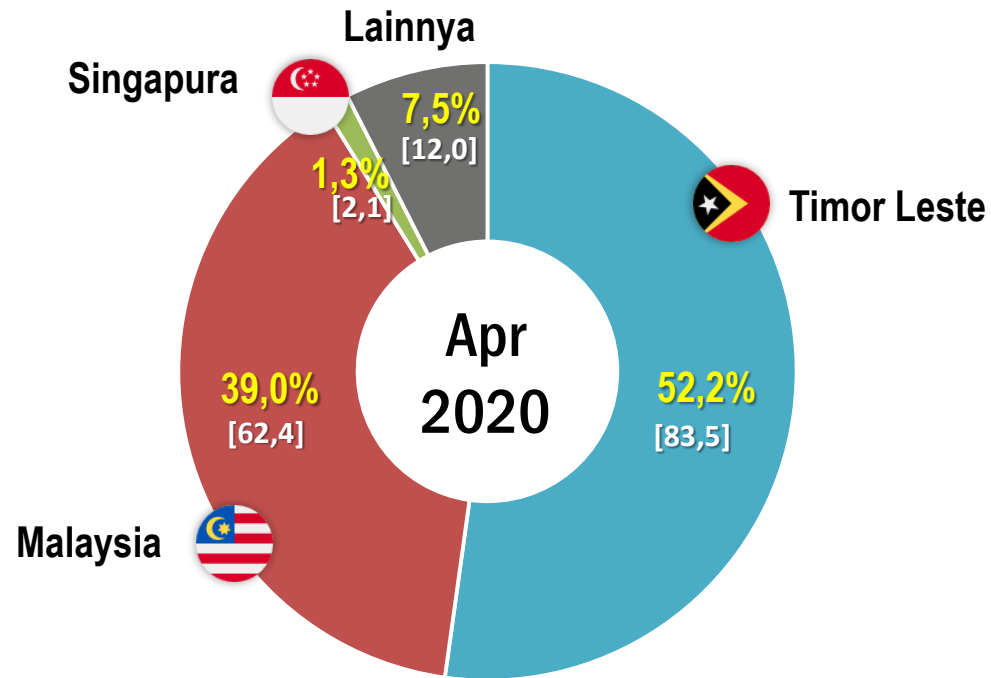


# Kunjungan Wisman ke Indonesia menurut Kebangsaan



## Kebangsaan Wisman

Dari 160,0 ribu kunjungan wisman pada April 2020, **paling banyak berasal dari Timor Leste sebesar 83,5 ribu kunjungan (52,2 persen)**

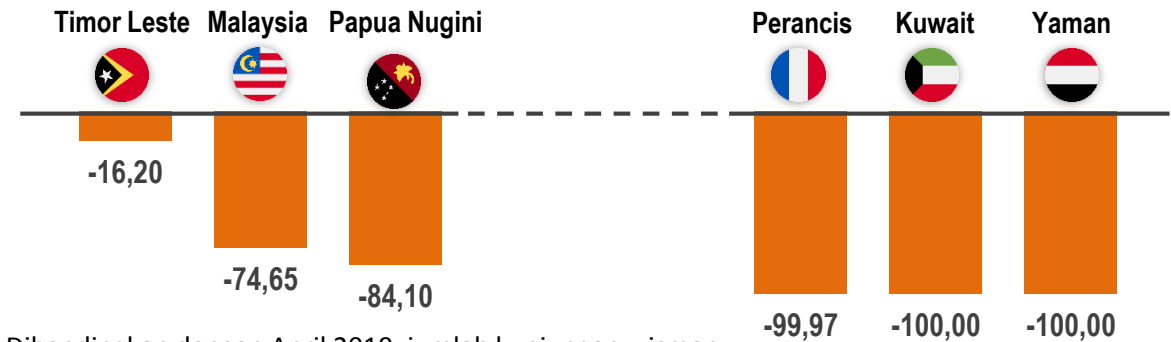


Keterangan: [...] dalam ribu kunjungan

y-on-y

## Perubahan Kunjungan Wisman

Apr 2020 dibandingkan dengan Apr 2019 (%)

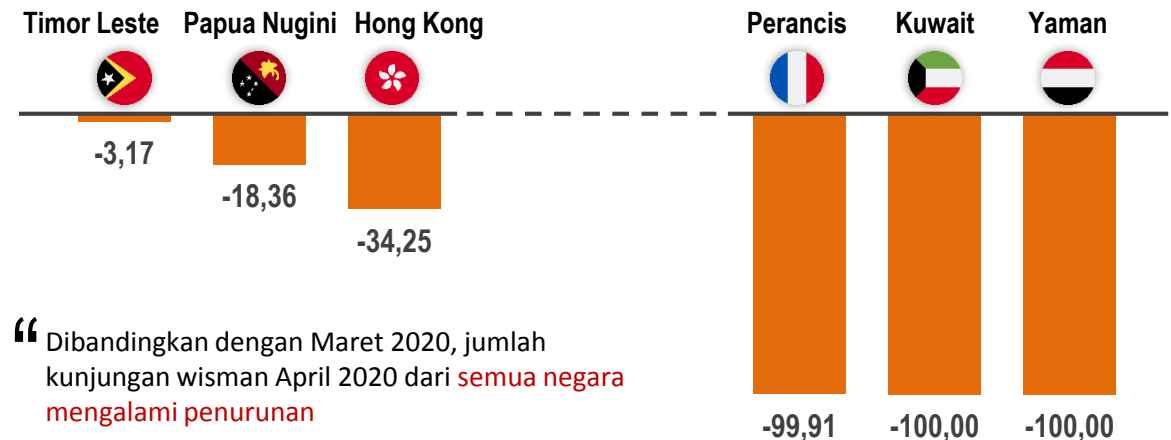


“ Dibandingkan dengan April 2019, jumlah kunjungan wisman April 2020 dari **semua negara mengalami penurunan**

m-to-m

## Perubahan Kunjungan Wisman

Apr 2020 dibandingkan dengan Mar 2020 (%)



“ Dibandingkan dengan Maret 2020, jumlah kunjungan wisman April 2020 dari **semua negara mengalami penurunan**

# Perkembangan Jumlah Kunjungan Wisman, 2015-2020



//  
**Jumlah Kunjungan Wisman Jan-Apr 2020 menurun 45,01% dibandingkan Jan-Apr 2019**

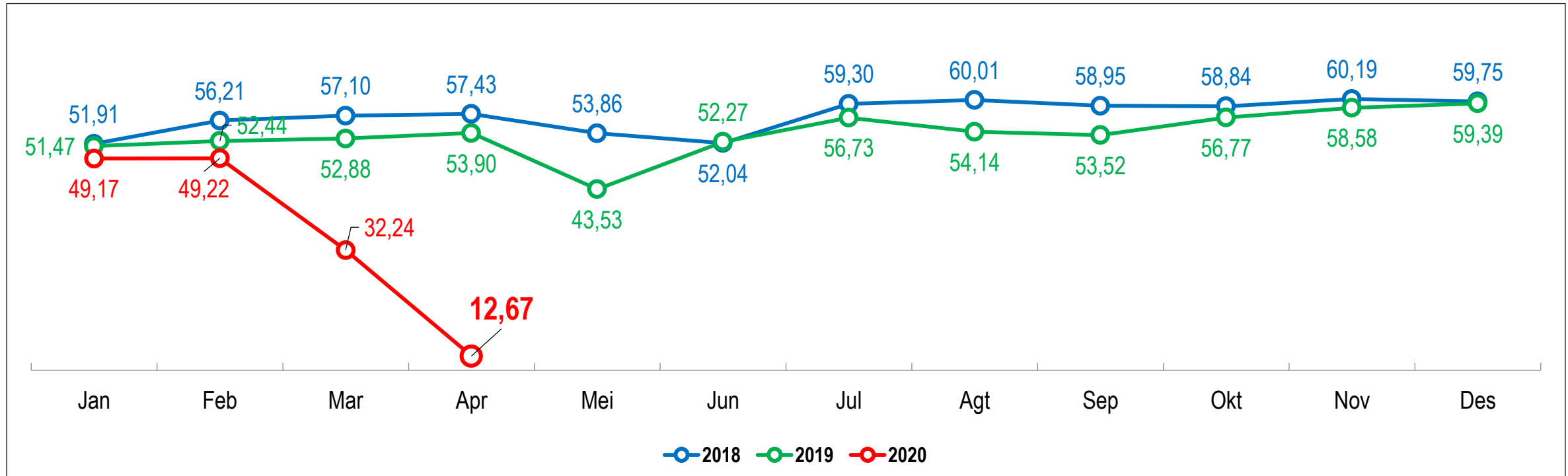
Tabel Jumlah Kunjungan Wisman, 2015-2020

Tahun	Bulan												Jan-Des
	Jan	Feb	Mar	Apr	Mei	Jun	Jul	Agt	Sep	Okt	Nov	Des	
(1)	(2)	(3)	(4)	(5)	(6)	(7)	(8)	(9)	(10)	(11)	(12)	(13)	(14)
2015	771 066	833 000	827 069	787 282	838 030	858 359	860 703	895 420	905 806	861 505	820 669	971 866	10 230 775
2016	814 303	888 309	915 019	901 095	915 206	857 651	1 032 741	1 031 986	1 006 653	1 040 651	1 002 333	1 113 328	11 519 275
2017	1 107 968	1 023 388	1 059 777	1 171 386	1 148 588	1 144 001	1 370 591	1 393 243	1 250 231	1 161 565	1 062 030	1 147 031	14 039 799
2018	1 097 839	1 197 503	1 363 426	1 302 321	1 242 705	1 322 674	1 547 231	1 511 021	1 370 943	1 291 605	1 157 483	1 405 554	15 810 305
2019	1 201 735	1 243 996	1 311 911	1 274 231	1 249 536	1 434 103	1 468 173	1 530 268	1 388 719	1 346 434	1 280 781	1 377 067	16 106 954
2020	1 272 083	863 960	470 970	160 042									2 767 055

Keterangan : Kolom (14) baris terakhir merupakan angka Januari-April 2020

# Tingkat Penghunian Kamar (TPK)

## Perkembangan Tingkat Penghunian Kamar (TPK) Hotel Klasifikasi Bintang, 2018-2020



**M-to-M**

( Apr'20 terhadap Mar'20 )

**-19,57 poin**



**Y-on-Y**

( Apr'20 terhadap Apr'19 )


**-41,23 poin**

# Perkembangan Transportasi **Angkutan Udara**

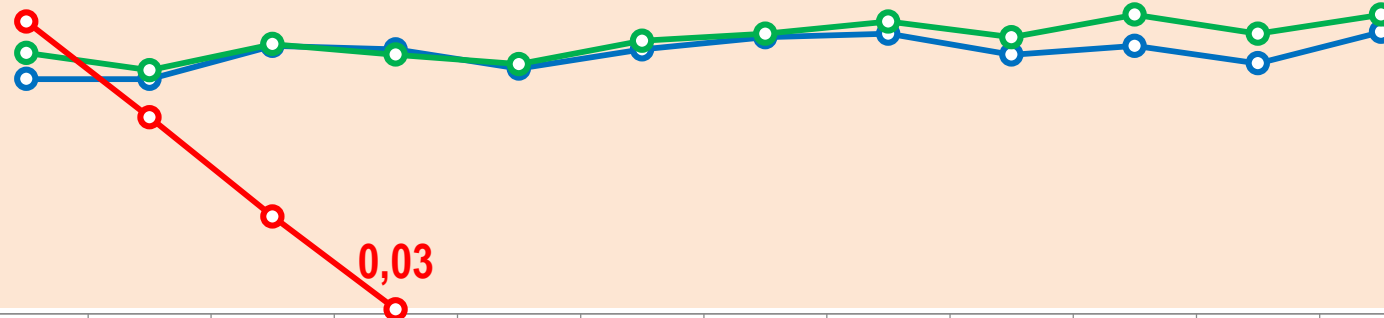


## Penerbangan Domestik April 2020 (Juta Orang)

- M-to-M : Turun 81,70%
- Y-on-Y : Turun 85,18%
- C-to-C : Turun 27,67%



	Jan	Feb	Mar	Apr	Mei	Jun	Jul	Agt	Sep	Okt	Nov	Des
2018	7,61	6,91	7,73	7,91	7,27	8,45	8,96	8,09	7,59	8,11	7,57	7,93
2019	6,78	5,72	6,03	5,66	5,25	7,03	7,14	6,72	6,16	6,58	6,63	6,98
2020	6,29	5,79	4,58	0,84								



	Jan	Feb	Mar	Apr	Mei	Jun	Jul	Agt	Sep	Okt	Nov	Des
2018	1,35	1,35	1,54	1,52	1,41	1,52	1,59	1,61	1,49	1,54	1,44	1,62
2019	1,50	1,40	1,55	1,49	1,44	1,57	1,61	1,68	1,59	1,72	1,61	1,72
2020	1,68	1,13	0,56	0,03								




## Penerbangan Internasional April 2020 (Juta Orang)

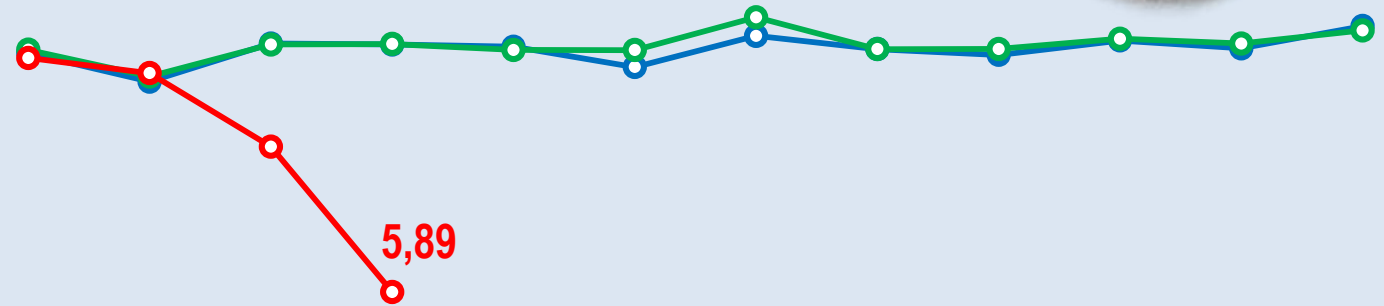
- M-to-M : Turun 95,35%
- Y-on-Y : Turun 98,26%
- C-to-C : Turun 42,78%

# Perkembangan Transportasi **Angkutan Kereta Api**



## Kereta Penumpang April 2020 (Juta Orang)

- 
**M-to-M : Turun 74,86%**
- 
**Y-on-Y : Turun 83,55%**
- 
**C-to-C : Turun 30,92%**






	Jan	Feb	Mar	Apr	Mei	Jun	Jul	Agt	Sep	Okt	Nov	Des
—○— 2018	34,74	31,28	35,88	35,75	35,48	33,03	36,80	35,19	34,50	36,24	35,30	37,97
—○— 2019	35,12	31,90	35,75	35,81	35,10	35,09	39,04	35,19	35,22	36,45	35,88	37,46
—○— 2020	34,13	32,29	23,43	5,89								



	Jan	Feb	Mar	Apr	Mei	Jun	Jul	Agt	Sep	Okt	Nov	Des
—○— 2018	3,98	3,55	3,85	3,99	4,32	3,63	4,42	4,47	4,33	4,57	4,02	4,26
—○— 2019	4,31	3,77	4,19	3,86	4,35	3,84	4,44	4,40	4,24	4,51	4,58	4,63
—○— 2020	4,50	3,93	4,55	4,23								

## Kereta Barang April 2020 (Juta Ton)

- 
**M-to-M : Turun 7,10%**
- 
**Y-on-Y : Naik 9,46%**
- 
**C-to-C : Naik 6,69%**

# Perkembangan Transportasi **Angkutan Laut**



## Kapal Penumpang April 2020 (Juta Orang)

- M-to-M : Turun 70,82%
- Y-on-Y : Turun 69,00%
- C-to-C : Turun 3,24%



	Jan	Feb	Mar	Apr	Mei	Jun	Jul	Agt	Sep	Okt	Nov	Des
2018	1,70	1,53	1,59	1,70	1,74	2,07	1,80	1,63	1,56	1,55	1,61	1,73
2019	1,73	1,66	1,71	1,81	2,09	2,36	2,15	2,03	2,00	2,04	2,05	2,30
2020	2,21	1,99	1,92	0,56								



	Jan	Feb	Mar	Apr	Mei	Jun	Jul	Agt	Sep	Okt	Nov	Des
2018	22,88	22,70	23,14	23,73	24,14	21,73	23,56	23,31	23,02	24,63	23,56	22,94
2019	23,16	23,33	24,50	25,41	24,22	22,31	25,09	26,04	25,68	25,73	26,27	26,03
2020	25,07	24,05	25,49	24,91								

## Kapal Barang April 2020 (Juta Ton)

- M-to-M : Turun 2,31%
- Y-on-Y : Turun 1,98%
- C-to-C : Naik 3,23%



**BADAN PUSAT STATISTIK**

# Mari Bersama #MencatatIndonesia



**Pendataan Penduduk**

September 2020

*Terima Kasih*



**Sensus  
Penduduk  
2020**

**#MencatatIndonesia**

