

● LIVE



BERITA RESMI STATISTIK

INFLASI | NILAI TUKAR PETANI | PARIWISATA | TRANSPORTASI | EKSPOR-IMPOR | RILIS PUBLIKASI HASIL ST2023 TAHAP II

KAMIS | 2 MEI 2024



PUKUL 11:00 WIB

 YOUTUBE:
BPS PROVINSI SUMATERA SELATAN

 Pertanyaan :
s.bps.go.id/pertanyaanrilis



BADAN PUSAT STATISTIK
PROVINSI SUMATERA SELATAN

Penyedia
Data Statistik
Berkualitas untuk
Indonesia Maju

BERITA RESMI STATISTIK

2 Mei 2024

- 1 Inflasi
- 2 Nilai Tukar Petani
- 3 Perkembangan Ekspor dan Impor
- 4 Perkembangan Pariwisata
- 5 Perkembangan Transportasi



BADAN PUSAT STATISTIK
PROVINSI SUMATERA SELATAN

I N F L A S I

PERKEMBANGAN INDEKS HARGA KONSUMEN

No. 23/05/16/Th. XXVI, 02 Mei 2024

CATATAN PERISTIWA APRIL 2024



Bulan Ramadhan dan Hari Raya Idul Fitri

- ▶ Momen bulan ramadhan dan perayaan lebaran menyebabkan tarif transportasi seperti **tarif angkutan udara dan tarif angkutan antar kota** naik karena tingginya permintaan di pasaran.



Dampak Cuaca Ekstrem

- ▶ Curah hujan yang tinggi dan banjir menyebabkan **produksi dan distribusi bawang putih dan bawang merah** terganggu yang menyebabkan stok berkurang di pasaran.
- ▶ Sebagian besar **stok** bawang merah dan bawang putih **berasal dari luar Sumatera Selatan.**



Kenaikan Harga Emas

- ▶ **Meningkatnya harga emas dunia** seiring dengan **melemahnya dollar AS**



Upaya Pengendalian Inflasi Pemerintah Daerah

- ▶ Operasi Pasar/ Sidak Pasar
- ▶ Gerakan Pangan Murah
- ▶ Pasar Murah
- ▶ Gerakan Pengendalian Inflasi Serentak Sumatera Selatan (GPISS)

INFLASI APRIL 2024

Inflasi Bulan ke Bulan

(April 2024 terhadap Maret 2024)

0,43%

Inflasi Tahun ke Tahun

(April 2024 terhadap April 2023)

3,12%

Inflasi Tahun Kalender

(April 2024 terhadap Desember 2023)

0,61%

Perkembangan inflasi bulan ke bulan (%)



“ Lima komoditas utama penyumbang inflasi April 2024 terbesar adalah bawang merah, emas perhiasan, tarif angkutan udara, bawang putih, dan tarif angkutan antar kota

Inflasi Berdasarkan Kelompok Pengeluaran (*m-to-m*, %)

Rincian	Inflasi	Andil Inflasi
Inflasi Umum	0.43	0.43
1. Makanan, Minuman, dan Tembakau	0.39	0.13
2. Pakaian dan Alas Kaki	0.60	0.03
3. Perumahan, Air, Listrik, dan Bahan Bakar Rumah Tangga	0.03	0.00*
4. Perlengkapan, Peralatan, dan Pemeliharaan Rutin Rumah Tangga	-0.01	-0.00*
5. Kesehatan	0.07	0.00*
6. Transportasi	0.96	0.12
7. Informasi, Komunikasi, dan Jasa Keuangan	-0.06	-0.00*
8. Rekreasi, Olahraga, dan Budaya	0.66	0.01
9. Pendidikan	0.00	0.00*
10. Penyediaan Makanan dan Minuman/ Restoran	0.26	0.02
11. Perawatan Pribadi dan Jasa Lainnya	1.70	0.12

Keterangan: * : bernilai sangat kecil

INFLASI APRIL 2024 (y-on-y)

Inflasi Tahun ke Tahun

(April 2024 terhadap April 2023)

3,12%

Perkembangan inflasi tahun ke tahun (%)



“ Lima komoditas utama penyumbang inflasi y-on-y April 2024 terbesar adalah beras, daging ayam ras, emas perhiasan, tarif air minum PDAM dan bawang merah dengan total andil sebesar 1,84%

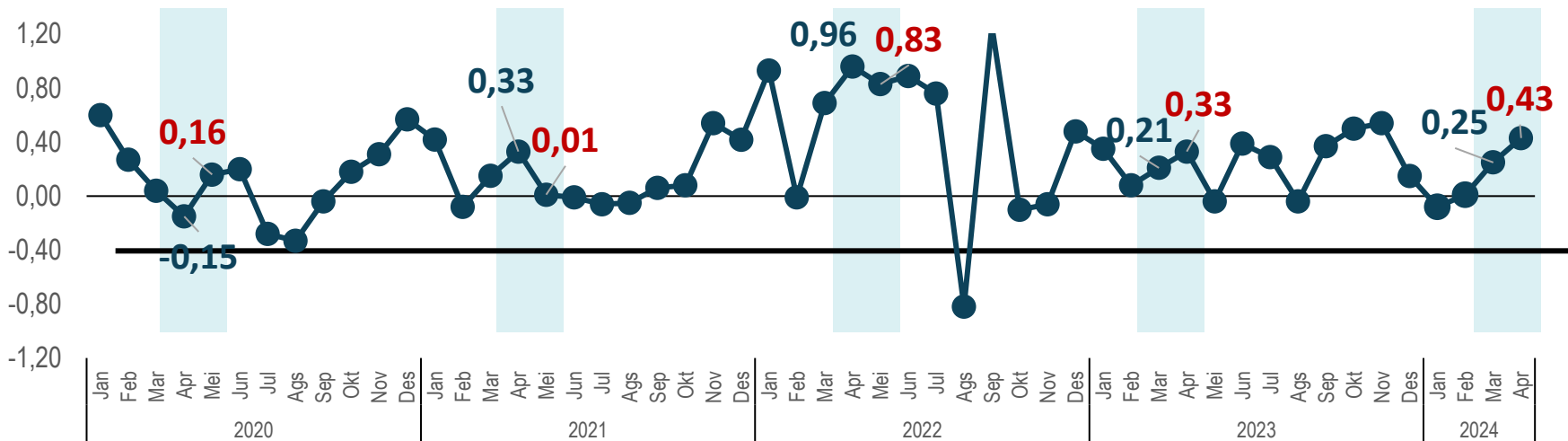
Inflasi Berdasarkan Kelompok (y-on-y,%)

Rincian	Inflasi	Andil Inflasi
INFLASI UMUM	3.12	3.12
1. Makanan, Minuman, dan Tembakau	7.61	2.27
2. Pakaian dan Alas Kaki	-1.39	-0.07
3. Perumahan, Air, Listrik, dan Bahan Bakar Rumah Tangga	1.84	0.26
4. Perlengkapan, Peralatan, dan Pemeliharaan Rutin Rumah Tangga	-0.44	-0.03
5. Kesehatan	1.19	0.03
6. Transportasi	0.8	0.11
7. Informasi, Komunikasi, dan Jasa Keuangan	-0.47	-0.03
8. Rekreasi, Olahraga, dan Budaya	1.9	0.03
9. Pendidikan	1.62	0.09
10. Penyediaan Makanan dan Minuman/Restoran	1.82	0.16
11. Perawatan Pribadi dan Jasa Lainnya	4.15	0.30

Keterangan: *) bernilai sangat kecil

PERKEMBANGAN INFLASI DI BULAN RAMADAN DAN IDUL FITRI

Perkembangan Inflasi 2020-2024 (m-to-m, %)



Keterangan: Periode Ramadan dan Lebaran



- ▶ Inflasi pada bulan Ramadan dan lebaran 2024 **relatif lebih tinggi** dibandingkan lebaran 2023
- ▶ Andil inflasi beberapa **komoditas pangan yang relatif lebih tinggi** dibandingkan momen lebaran tahun sebelumnya

Komoditas dengan andil terbesar di bulan-bulan perayaan Idul Fitri

Andil Mei 2020

Bawang Merah	0,16%
Telepon Seluler	0,12%
Daging Ayam Ras	0,08%
Tahu Mentah	0,05%
Sate	0,03%
Tarif Angkutan Udara	0,02%
Emas Perhiasaan	0,01%

Andil Mei 2021

Ayam Hidup	0,02%
Tomat	0,02%
Jeruk	0,02%
Emas Perhiasaan	0,01%
Buah Naga	0,01%
Tarif Angkutan Udara	0,01%
Minyak Goreng	0,01%

Andil Mei 2022

Tarif Angkutan udara	0,12%
Bawang Merah	0,07%
Cabai Merah	0,05%
Telur Ayam Ras	0,05%
Daging Ayam Ras	0,04%
Emas Perhiasaan	0,02%
Jeruk	0,02%

Andil April 2023

Tarif Angkutan Udara	0,09%
Tarif Angkutan Antar Kota	0,09%
Daging Ayam Ras	0,04%
Telur Ayam Ras	0,04%
Ikan Patin	0,02%
Tarif Travel	0,02%
Emas Perhiasaan	0,02%

Andil April 2024

Bawang Merah	0,24%
Emas Perhiasaan	0,16%
Tarif Angkutan Udara	0,06%
Bawang Putih	0,05%
Tarif Angkutan Antar Kota	0,04%
Ikan Patin	0,03%
Tarif Travel	0,03%



INFLASI ANTAR KOTA APRIL 2024

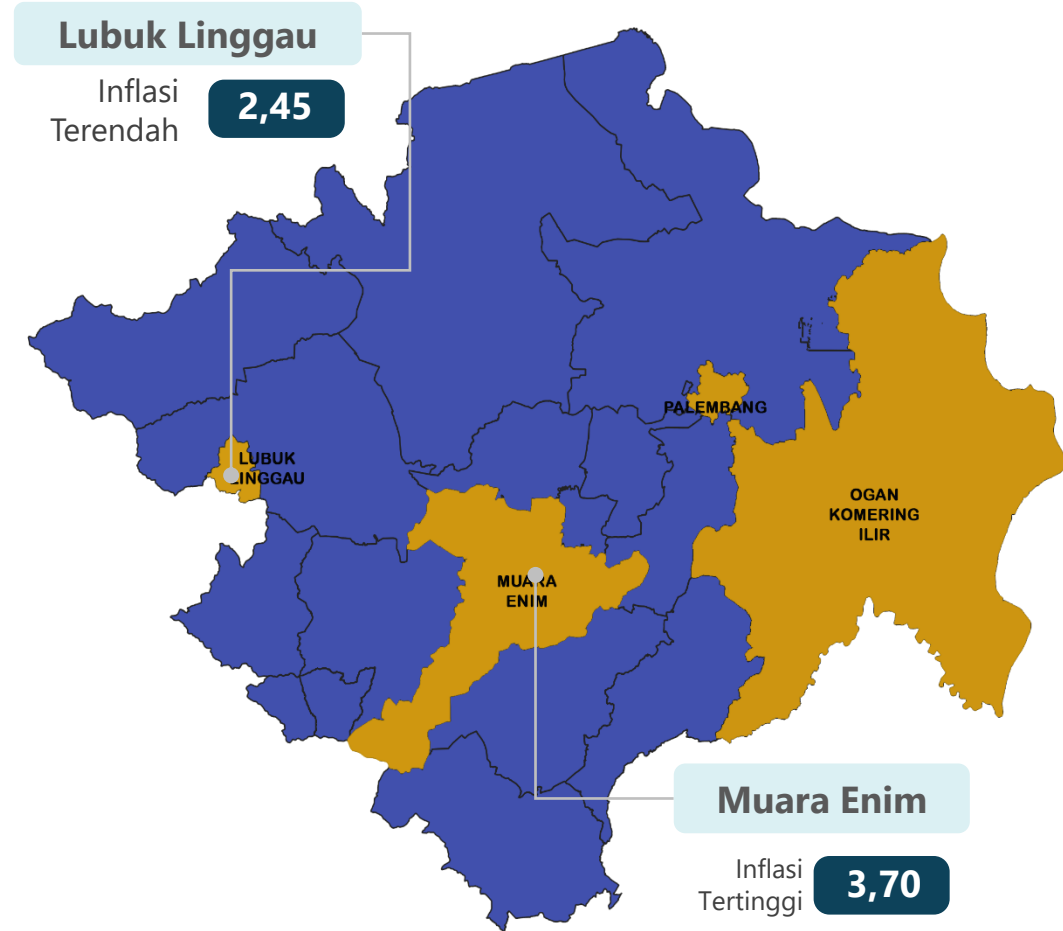


Kabupaten/Kota	IHK	Inflasi m-to-m (%)	Inflasi y-on-y (%)
Ogan Komering Ilir	107,45	0,42	3,54
Muara Enim	107,10	0,81	3,70
Palembang	106,11	0,38	2,97
Lubuk Linggau	105,19	0,36	2,45



Tingkat inflasi y-on-y tertinggi terjadi di Muara Enim sebesar 3,70 persen dan terendah terjadi di Lubuk Linggau sebesar 2,45 persen.

Inflasi Year-on-Year Tertinggi dan Terendah di Prov. Sumatera Selatan



KOMODITAS PENYUMBANG ANDIL INFLASI/DEFLASI TERBESAR

Empat Kabupaten/Kota Inflasi

April 2024



Kab. Ogan Komering Ilir m-to-m

Bawang Merah	0,49%
Emas Perhiasan	0,13%
Tomat	0,09%
Ikan Patin	0,08%
Pempek	0,07%
Cabai Merah	0,44%
Cabai Rawit	0,12%
Telur Ayam Ras	0,12%
Ikan Gabus	0,07%
Daging Ayam Ras	0,04%

Kab. Muara Enim m-to-m

Bawang Merah	0,37%
Emas Perhiasan	0,29%
Beras	0,17%
Bawang Putih	0,11%
Ikan Lele	0,11%
Cabai Merah	0,56%
Telur Ayam Ras	0,14%
Cabai Rawit	0,13%
Ikan Nila	0,04%
Terong	0,01%

Kota Palembang m-to-m

Bawang Merah	0,17%
Emas Perhiasan	0,15%
Tarif Angkutan Udara	0,08%
Tarif Angkutan Antar Kota	0,04%
Sigaret Kretek Mesin	0,04%
Cabai Merah	0,14%
Beras	0,03%
Telur Ayam Ras	0,02%
Daging Ayam Ras	0,02%
Pasta Gigi	0,02%

Kota Lubuk Linggau m-to-m

Bawang Merah	0,11%
Emas Perhiasan	0,09%
Bawang Putih	0,05%
Tarif Travel	0,04%
Tarif Angkutan Antar Kota	0,032%
Cabai Merah	0,11%
Cabai Rawit	0,02%
Beras	0,02%
Telur Ayam Ras	0,02%
Sawi Putih	0,02%

Keterangan: ■ Andil Inflasi ■ Andil Deflasi



Komoditas bawang merah dan emas perhiasan menjadi komoditas penyumbang andil inflasi terbesar di kabupaten/kota inflasi di Sumatera Selatan pada bulan April 2024

Sedangkan komoditas yang menjadi penyumbang deflasi terbesar di kabupaten/kota adalah cabai merah, cabai rawit, dan telur ayam ras..

RINGKASAN INFLASI APRIL 2024



Pada bulan April 2024, Provinsi Sumatera Selatan terjadi inflasi *m-to-m* sebesar **0,43%**, inflasi *y-on-y* sebesar **3,12%** dan inflasi *y-to-d* sebesar **0,61%**.



Penyumbang utama inflasi April 2024 secara *m-to-m* adalah kelompok makanan, minuman, dan tembakau dengan andil **0,13%**. Komoditas penyumbang utama inflasi pada kelompok ini antara lain **Bawang Merah, Bawang Putih, Ikan Patin, Tomat, dan Rokok Sigaret Kretek Mesin**.



Penyumbang utama inflasi April secara *y-on-y* adalah kelompok makanan, minuman, dan tembakau dengan andil **2,27%**. Komoditas penyumbang utama inflasi *y-on-y* antara lain **Beras, Daging Ayam Ras Emas Perhiasan, Bawang Merah, dan Tarif Air Minum PDAM**.



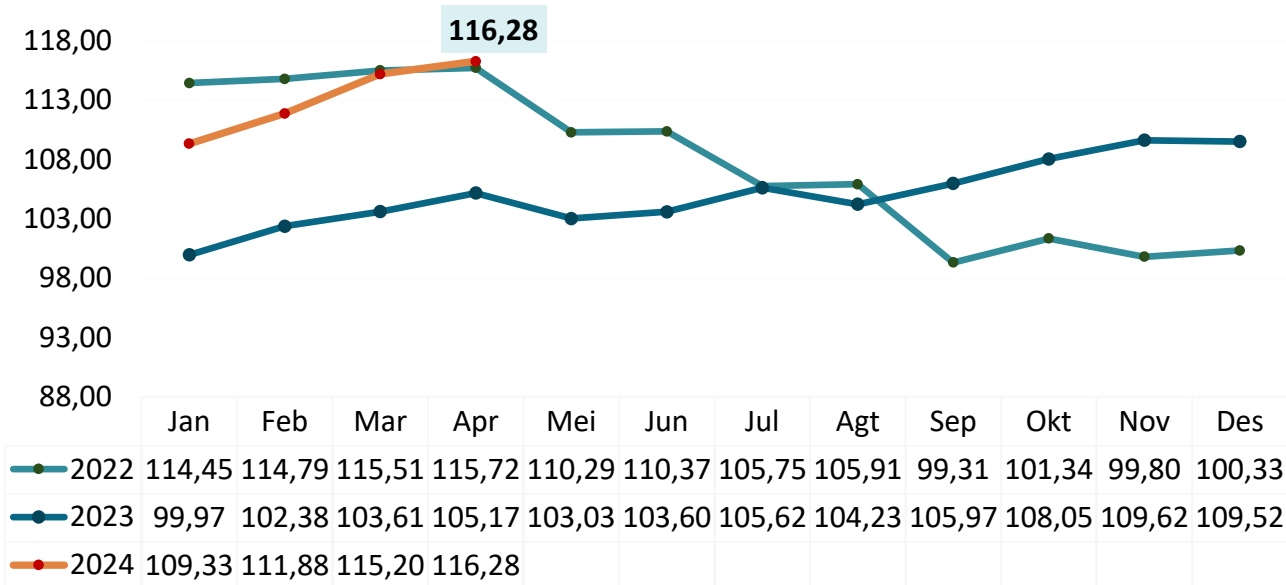
BADAN PUSAT STATISTIK
PROVINSI SUMATERA SELATAN

NILAI TUKAR PETANI

No. 24/05/16/Th. XXVI, 2 Mei 2024

PERKEMBANGAN NILAI TUKAR PETANI (NTP)

April 2024 (m-to-m)



NTP
April 2024

116,28

0,94%
↑
dibandingkan Maret 2024

Indeks Harga
Terima Petani (It)

144,15
↑ 1,43%

Indeks Harga
Bayar Petani (Ib)

123,96
↑ 0,49%

Indeks Konsumsi Rumah
Tangga (IKRT) **124,86**
↑ 0,64%

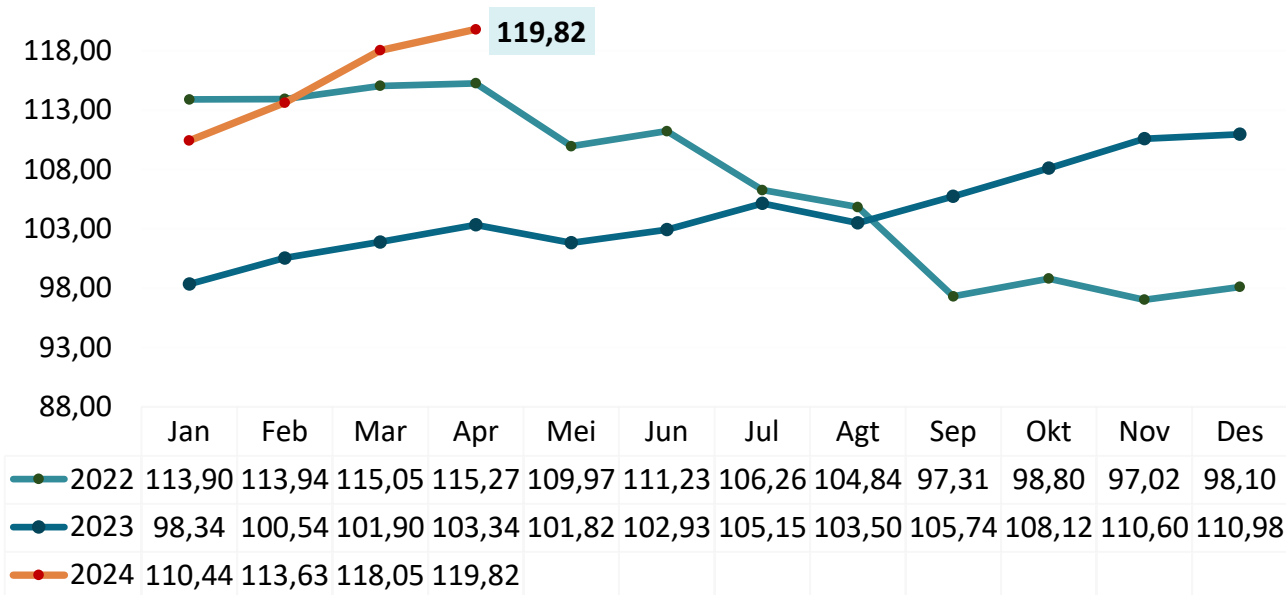
Indeks Biaya Produksi dan
Penambahan Barang
Modal (BPPBM) **120,31**
↓ 0,07%

NTP Subsektor	Mar'24	Apr'24	Perubahan (%)
Tanaman Pangan (NTPP)	100,21	93,84	↓ -6,35
Hortikultura (NTPH)	98,56	93,04	↓ -5,60
Tanaman Perkebunan Rakyat (NTPR)	121,43	125,26	↑ 3,15
Peternakan (NTPT)	99,03	98,68	↓ -0,35
Perikanan (NTNP)	108,07	107,35	↓ -0,66
✓ Nelayan (NTN)	118,16	117,53	↓ -0,53
✓ Pembudidaya Ikan (NTPi)	94,93	94,12	↓ -0,85
NTP	115,20	116,28	↑ 0,94

Keterangan: Angka NTP yang tersaji dalam grafik dihitung berdasarkan tahun dasar 2018

PERKEMBANGAN NILAI TUKAR USAHA PERTANIAN (NTUP)

April 2024 (m-to-m)



NTUP Subsektor	Mar'24	Apr'24	Perubahan (%)
Tanaman Pangan (NTUPP)	99,76	94,20	↓ -5,57
Hortikultura (NTUPH)	99,44	94,25	↓ -5,22
Tanaman Perkebunan Rakyat (NTUPR)	125,72	130,33	↑ 3,66
Peternakan (NTUPT)	100,38	100,17	↓ -0,21
Perikanan (NTUNP)	111,52	111,02	↓ -0,44
✓ Nelayan (NTUN)	124,02	123,66	↓ -0,29
✓ Pembudidaya Ikan (NTUPi)	95,88	95,23	↓ -0,68
NTUP	118,05	119,82	↑ 1,50

NTUP
April 2024

119,82

↑ **1,50%**
dibandingkan Maret 2024

Indeks Harga Terima Petani (It)

144,15
↑ **1,43%**

Indeks Biaya Produksi dan Penambahan Barang Modal (BPPBM)

120,31
↓ **-0,07%**

Keterangan: Angka NTUP yang tersaji dalam grafik dihitung berdasarkan tahun dasar 2018

Perkembangan Indeks Konsumsi Rumah Tangga



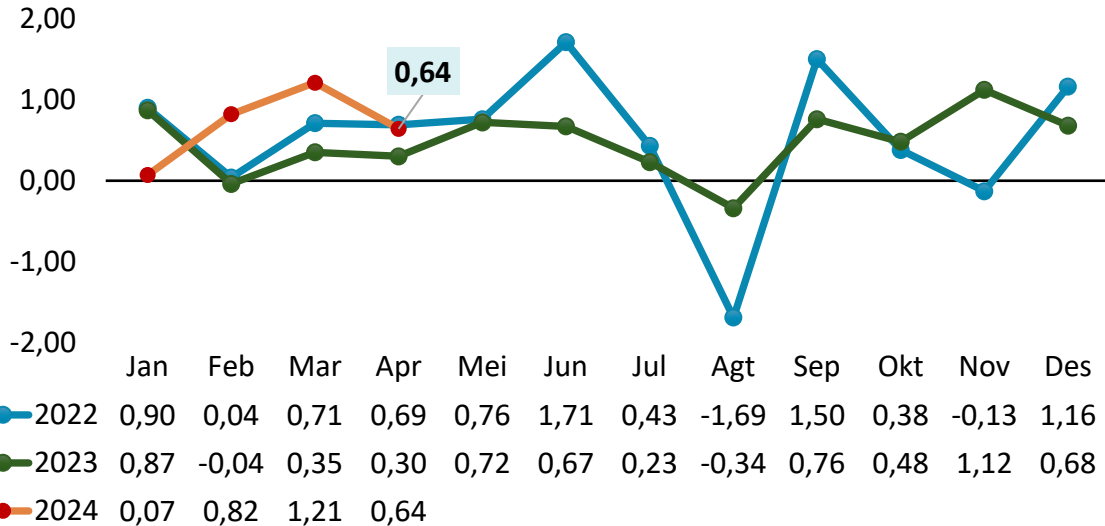
IKRT April 2024

124,86

Perkembangan IKRT m-to-m Menurut Kelompok Pengeluaran

Pakaian dan Alas Kaki

↑ 2,22



Perubahan bulan ke bulan (MtM)

(April 2024 terhadap Maret 2024)



0,64

Perubahan Tahun Kalender (Cum)

(April 2024 terhadap Desember 2023)



2,76

Perubahan tahun ke tahun (YoY)

(April 2024 terhadap April 2023)



7,26

Makanan, Minuman dan Tembakau



0,63

Perumahan, Air, Listrik dan Bahan Bakar Rumah Tangga



0,66

Perlengkapan, Peralatan dan Pemeliharaan Rutin
Rumah Tangga



0,35

Kesehatan



0,69

Transportasi



0,37

Informasi, Komunikasi dan Jasa Keuangan



0,10

Rekreasi, Olahraga dan Budaya



0,23

Pendidikan



-

Penyediaan Makanan dan Minuman/Restoran



0,13

Perawatan Pribadi dan Jasa Lainnya



0,66



BADAN PUSAT STATISTIK
PROVINSI SUMATERA SELATAN

PERKEMBANGAN EKSPOR - IMPOR

No. 25/05/16/Th. XXVI, 02 Mei 2024



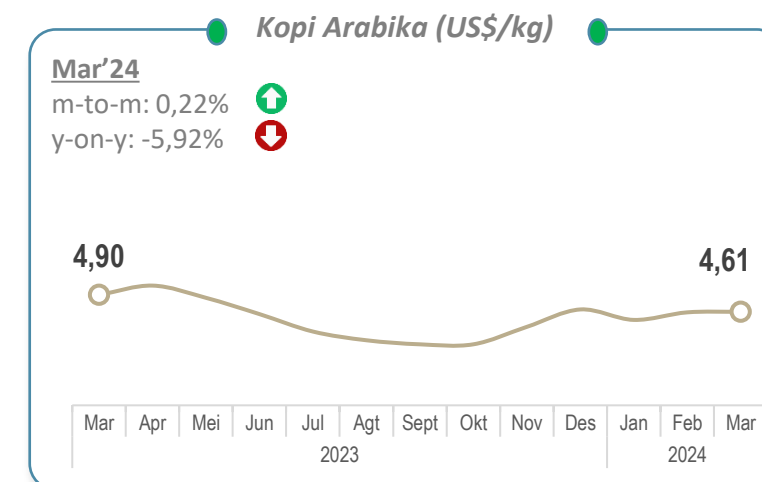
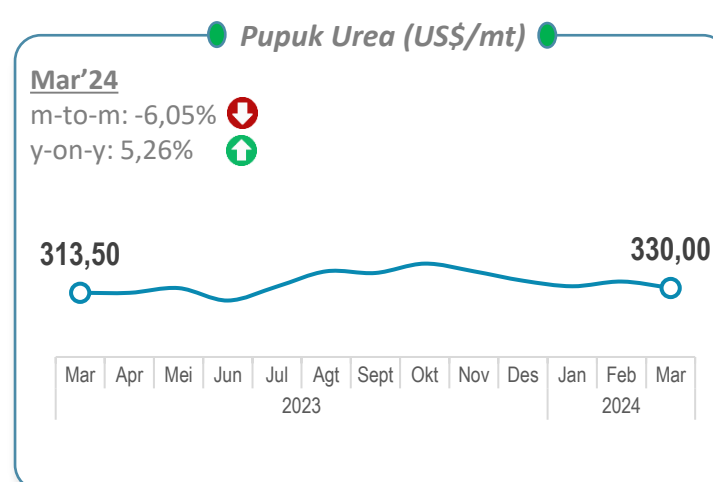
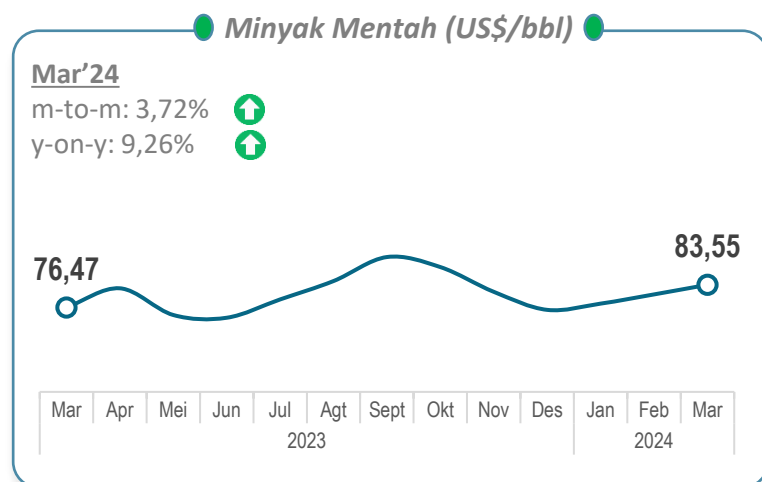
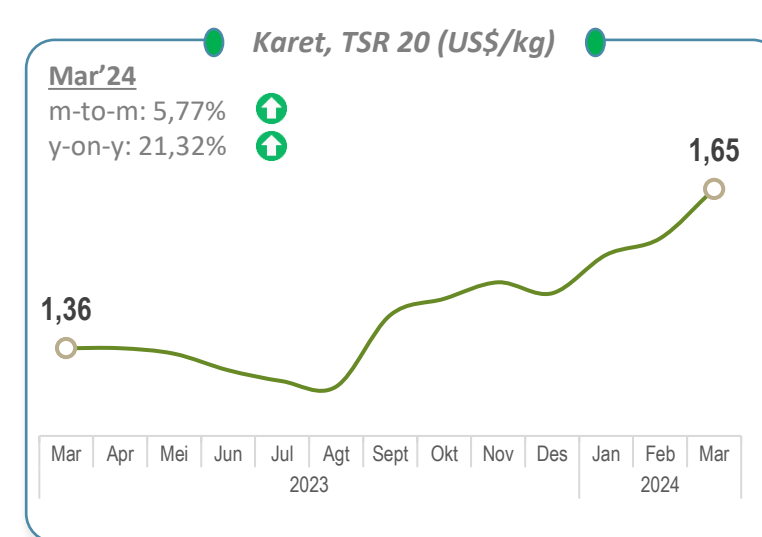
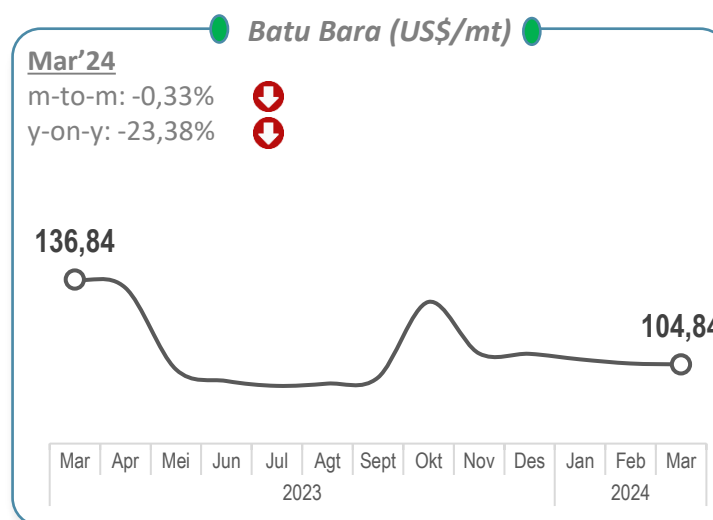
BADAN PUSAT STATISTIK
PROVINSI SUMATERA SELATAN

EKSPOR



PERKEMBANGAN HARGA KOMODITAS

Harga Internasional Beberapa Komoditas Ekspor Sumatera Selatan



Sumber: World Bank (<https://www.worldbank.org/en/research/commodity-markets>)

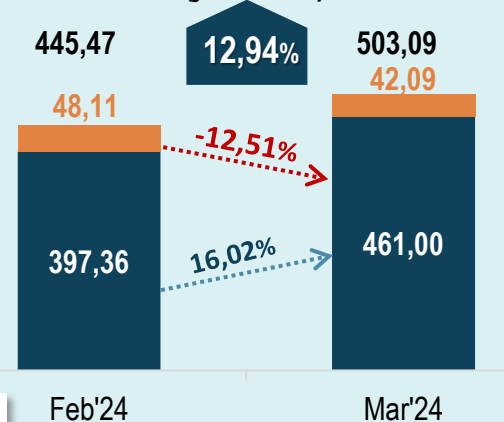
PERKEMBANGAN EKSPOR

Nilai Ekspor Maret 2024 Mencapai US\$503,09 juta, atau Naik 12,94 persen Dibanding Februari 2024



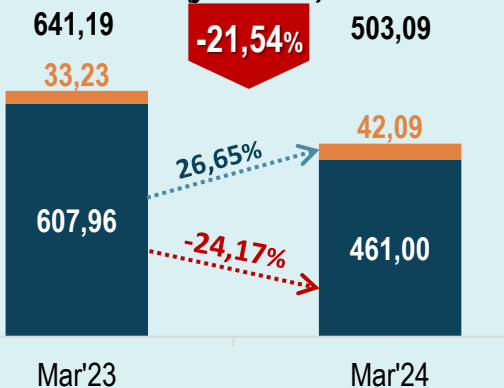
M-to-M

Nilai Ekspor Feb 2024 – Mar 2024
(juta US\$)



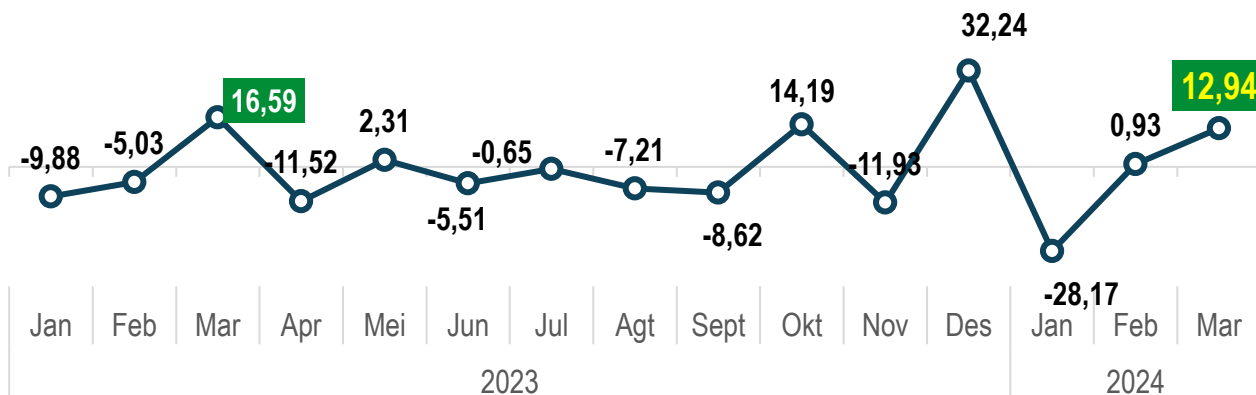
Y-on-Y

Nilai Ekspor Mar 2023 – Mar 2024
(juta US\$)



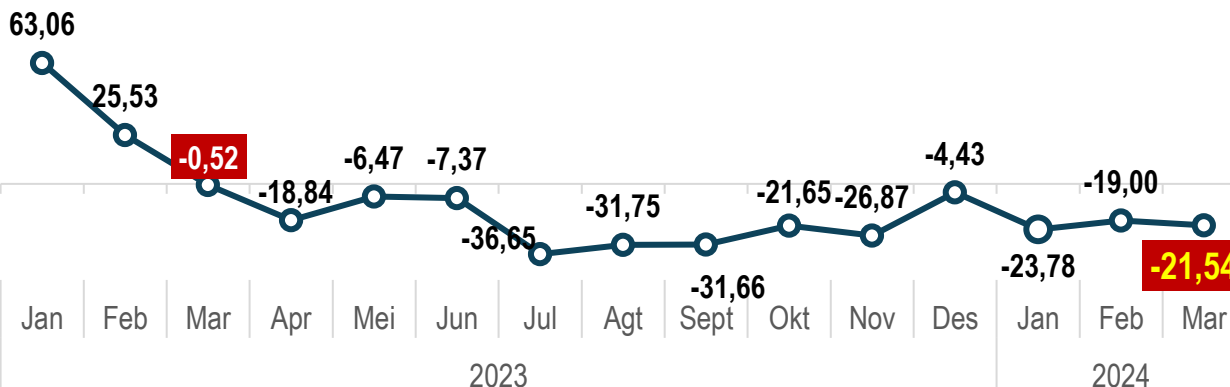
■ Nonmigas ■ Migas

Perkembangan Pertumbuhan (m-to-m, %)



Pada Maret 2024 nilai ekspor mengalami peningkatan secara m-to-m.

Perkembangan Pertumbuhan (y-on-y, %)



Ekspor Maret 2024 mengalami penurunan dibandingkan periode yang sama pada 2023.

EKSPOR SUMATERA SELATAN MENURUT SEKTOR

Maret 2024



**Nilai
Ekspor**
Maret 2024



Perubahan m-to-m
Maret 2024 terhadap Februari 2024

-4,19%

36,92%

-4,50%

-12,51%

12,94%

Perubahan y-on-y
Maret 2024 terhadap Maret 2023

-16,92%

-6,52%

-40,43%

26,65%

-21,54%

Perubahan c-to-c
Jan-Mar 2024 terhadap Jan-Mar 2023

-21,68%

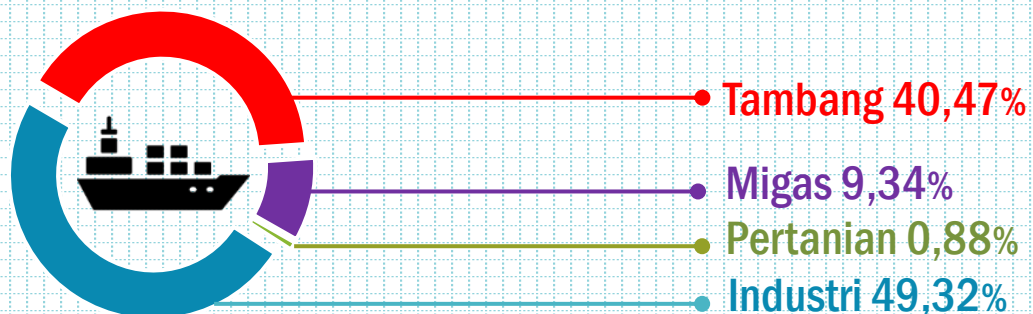
-15,25%

-34,14%

41,43%

-21,48%

Struktur Ekspor Menurut Sektor



Ekspor Nonmigas Menyumbang

90,66%

dari total Ekspor
Januari-Maret 2024

PANGSA EKSPOR MENURUT NEGARA TUJUAN

JANUARI-MARET 2024 (JUTA US\$)



Tiongkok	512,26	36,86%
India	164,84	11,86%
Malaysia	128,28	9,23%
Amerika Serikat	85,29	6,14%
Korea Selatan	83,79	6,03%
Jepang	50,19	3,61%
Filipina	45,63	3,28%
Singapura	41,58	2,99%
Thailand	33,45	2,41%
Vietnam	33,43	2,41%

Komoditas Ekspor 3 Negara Utama

1. TIONGKOK

Bubur Kertas/*Pulp* US\$231,47 juta

Lignit US\$217,62 juta

Batubara US\$26,28 juta

2. INDIA

Batubara US\$123,98 juta

Minyak Kelapa Sawit US\$28,79 juta

Karet Remah US\$8,70 juta

3. MALAYSIA

Hasil Minyak US\$90,40 juta

Batubara US\$26,20 juta

Bungkil dan Residu US\$4,51 juta

ASEAN

US\$311,37 Juta
22,40%

UNI EROPA

US\$48,24 Juta
3,47%



BADAN PUSAT STATISTIK
PROVINSI SUMATERA SELATAN

IMPOR



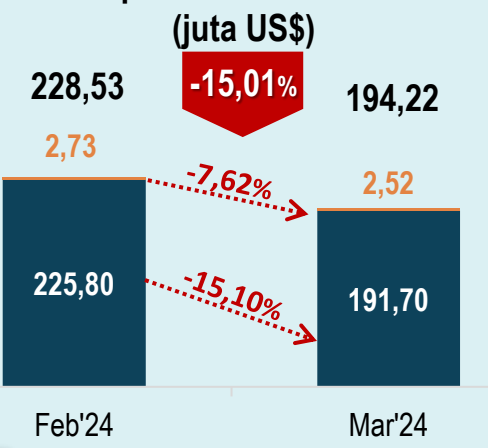
PERKEMBANGAN IMPOR

Nilai Impor Maret 2024 Mencapai US\$194,22 juta, atau Turun 15,01 persen Dibanding Februari 2024

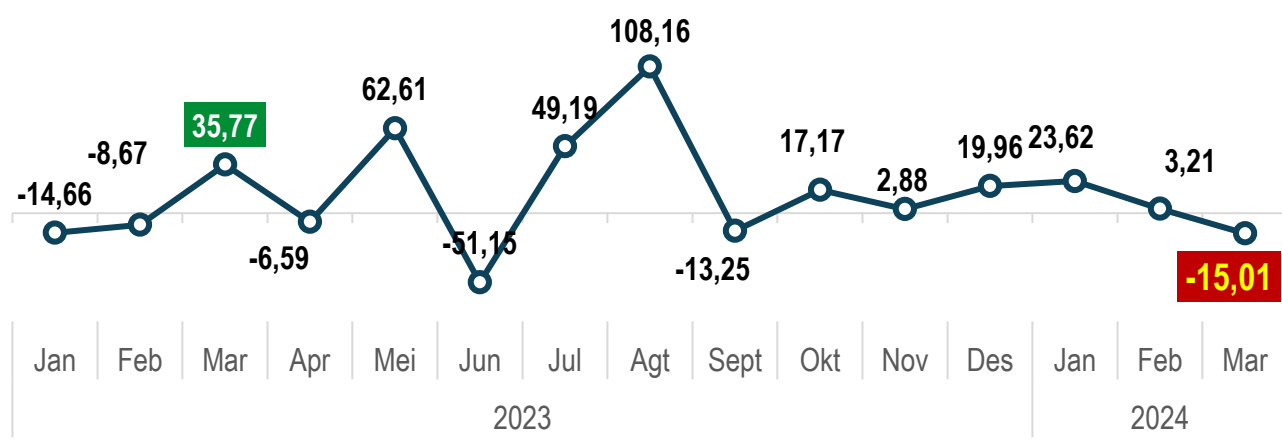


M-to-M

Nilai Impor Feb 2024 – Mar 2024 (juta US\$)



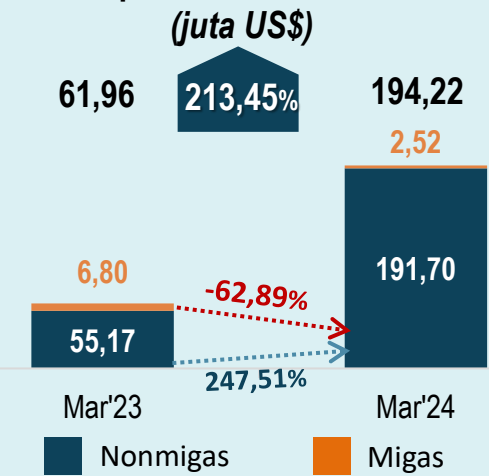
Perkembangan Pertumbuhan (m-to-m, %)



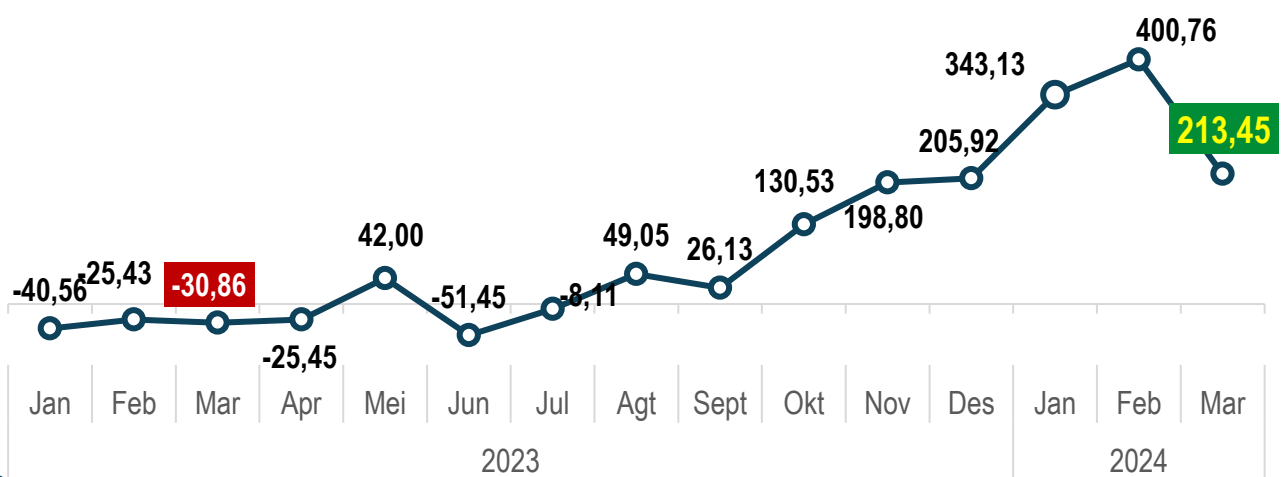
Pada Maret 2024, nilai impor mengalami penurunan secara m-to-m.

Y-on-Y

Nilai Impor Mar 2023 – Mar 2024 (juta US\$)



Perkembangan Pertumbuhan (y-on-y, %)



Impor Maret 2024 mengalami peningkatan dibanding periode yang sama tahun 2023.

IMPOR SUMATERA SELATAN MENURUT PENGGUNAAN BARANG

MARET 2024



**Nilai
Impor**
Maret 2024

KONSUMSI



BAHAN BAKU PENOLONG



BARANG MODAL



TOTAL



Perubahan m-to-m
Maret 2024 terhadap Februari 2024

-9,66%

-48,20%

20,34%

-15,01%

Perubahan y-on-y
Maret 2024 terhadap Maret 2023

2.079,68%

61,56%

389,72%

213,45%

Perubahan c-to-c
Jan-Mar 2024 terhadap Jan-Mar 2023

149,40%

134,00%

656,52%

308,83%

Struktur Impor Menurut Penggunaan Barang



Peran Golongan Barang Modal

61,55%

dari total Impor
Januari-Maret 2024

IMPOR MENURUT NEGARA ASAL

JANUARI-MARET 2024 (JUTA US\$)



Tiongkok 423,37 65,72%

Finlandia 96,58 14,99%

Thailand 25,03 3,89%

Pantai Gading 18,52 2,88%

Malaysia 15,41 2,39%

Vietnam 10,10 1,57%

Jerman 7,99 1,24%

Laos 7,39 1,15%

Singapura 6,53 1,01%

Korea Selatan 4,70 0,73%

Komoditas Impor 3 Negara Utama

1. TIONGKOK

Mesin utk Keperluan Umum US\$148,60 juta
Mesin utk Keperluan Khusus US\$139,73 juta
Peralatan Listrik US\$32,46 juta

2. FINLANDIA

Generator Uap US\$42,14 juta
Mesin utk Keperluan Khusus US\$39,15 juta
Mesin utk Keperluan Umum US\$15,10 juta

3. THAILAND

Makanan Olahan Lainnya US\$20,53 juta
Mesin utk Keperluan Khusus US\$2,17 juta
Kimia Dasar Anorganik Lainnya US\$1,32 juta

ASEAN

US\$65,42 Juta
10,15%

UNI EROPA

US\$113,86Juta
17,67%



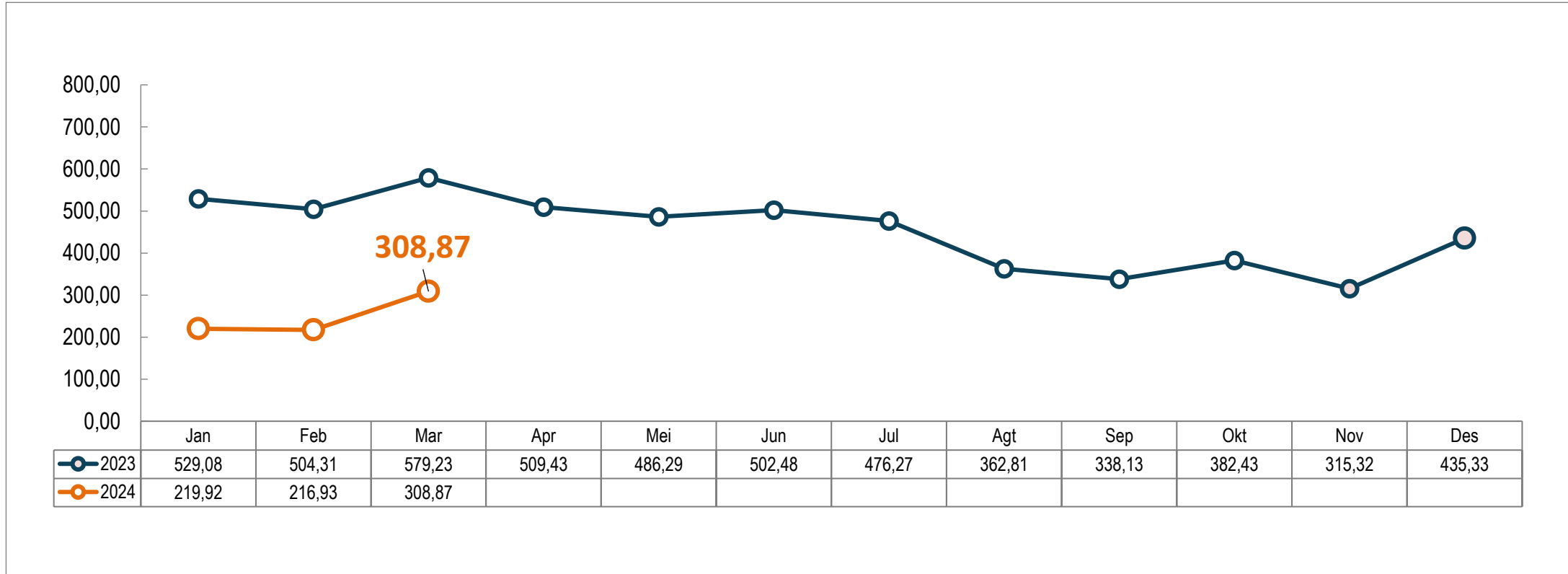
BADAN PUSAT STATISTIK
PROVINSI SUMATERA SELATAN

NERACA PERDAGANGAN BARANG



NERACA PERDAGANGAN BARANG

MARET 2024 SURPLUS US\$ 308,87 JUTA



SURPLUS MIGAS
MARET 2024

US\$ 39,57 juta

SURPLUS NONMIGAS
MARET 2024

US\$ 269,30 juta

NERACA PERDAGANGAN
JANUARI – MARET 2024

SURPLUS US\$745,72 juta



BADAN PUSAT STATISTIK
PROVINSI SUMATERA SELATAN

PERKEMBANGAN PARIWISATA

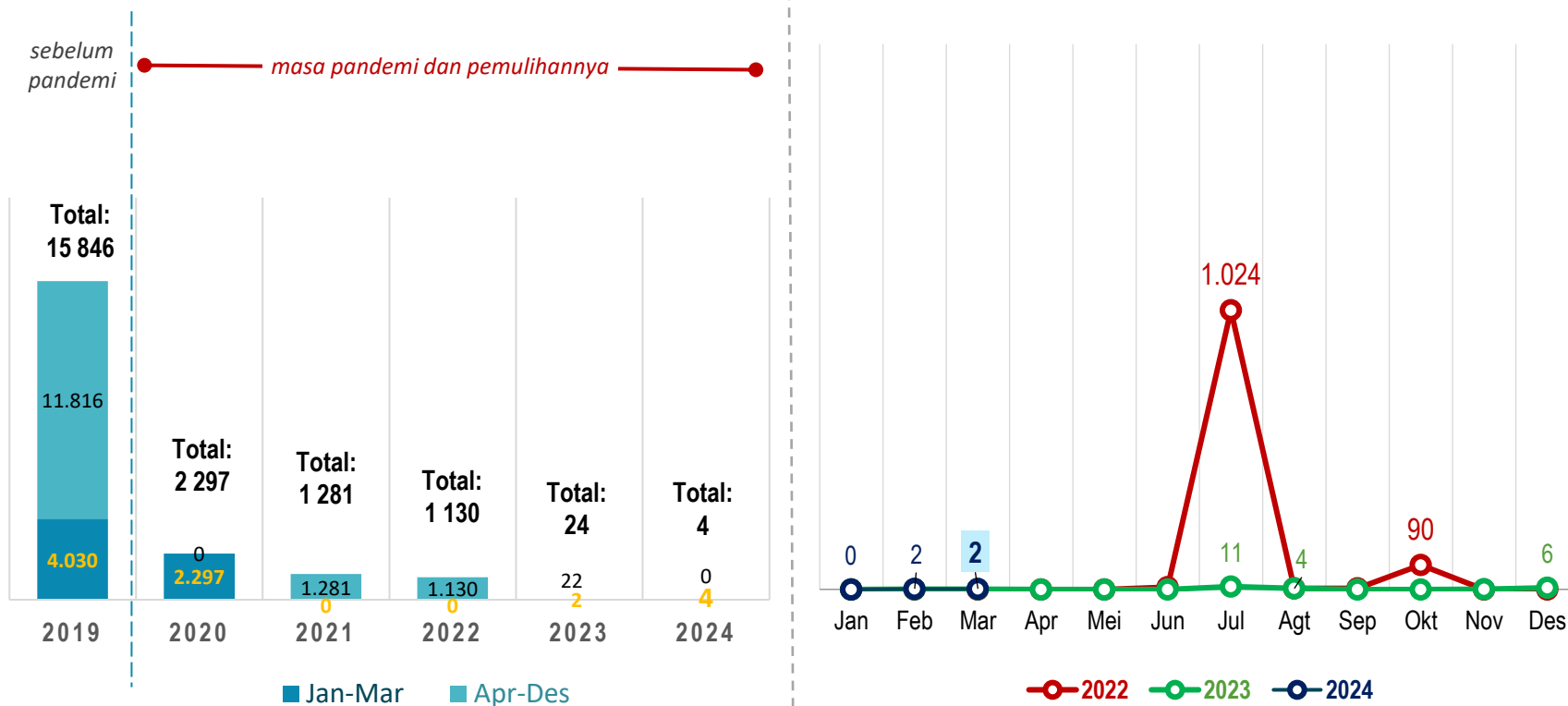
No. 26/05/16/Th. XXVI, 02 Mei 2024

WISATAWAN MANCANEGARA (WISMAN)

Hingga Maret 2024 kunjungan wisman belum menunjukkan perkembangan yang berarti



Perkembangan Jumlah Kunjungan Wisman




Maret 2024

Jumlah kunjungan wisman ke Sumatera Selatan sebanyak **2 kunjungan**

m-to-m 0% *dibandingkan Februari 2024*

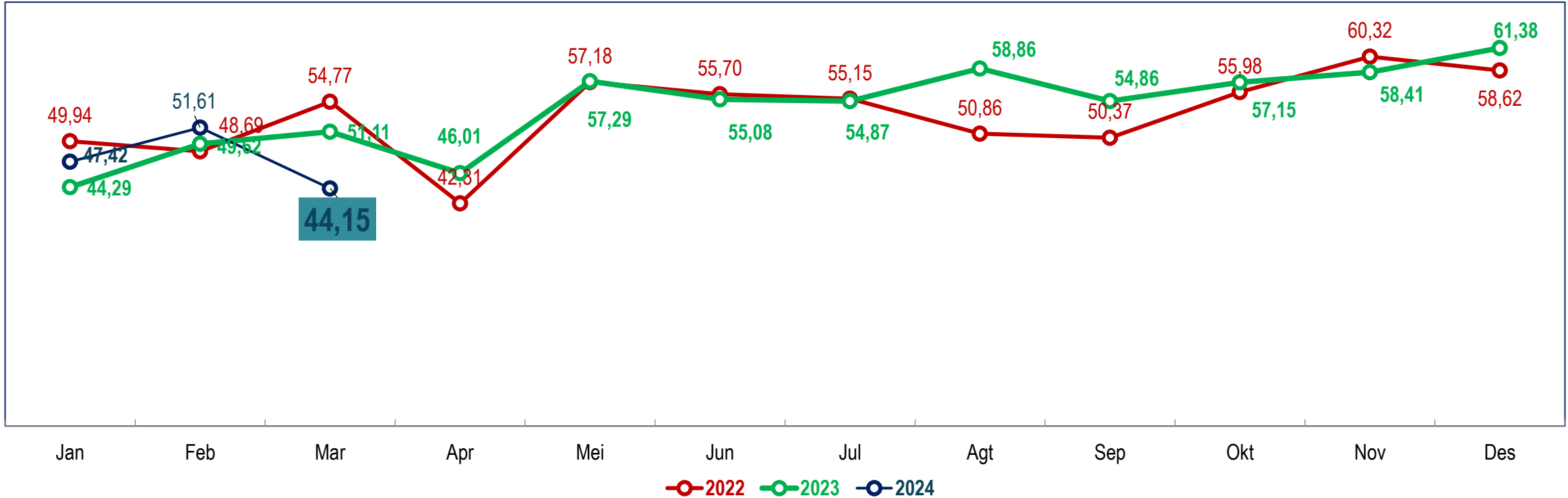
y-on-y ↑ 100% *dibandingkan Maret 2023*



TINGKAT PENGHUNIAN KAMAR (TPK)



Perkembangan Bulanan TPK Hotel Klasifikasi Bintang, 2022-2024



m-to-m

(Mar'24 terhadap Feb'24)

-7,46 poin



y-on-y

(Mar'24 terhadap Mar'23)

-6,96 poin



BADAN PUSAT STATISTIK
PROVINSI SUMATERA SELATAN

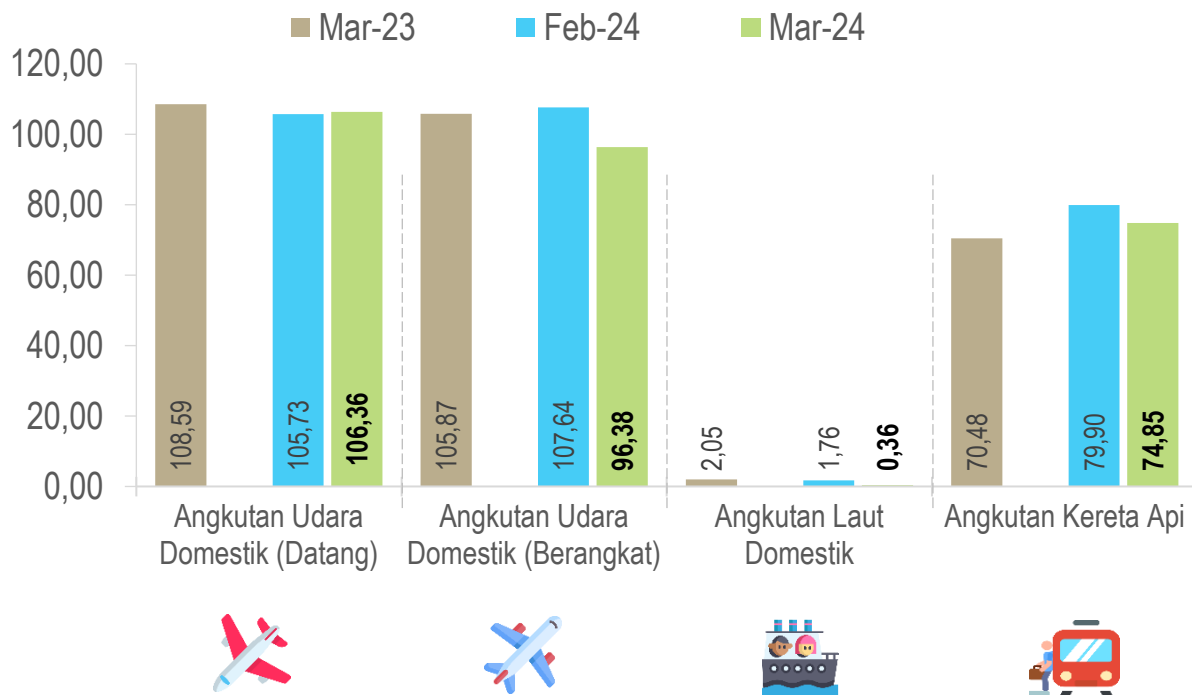
PERKEMBANGAN TRANSPORTASI

No. 27/05/16/Th. XXVI, 02 Mei 2024

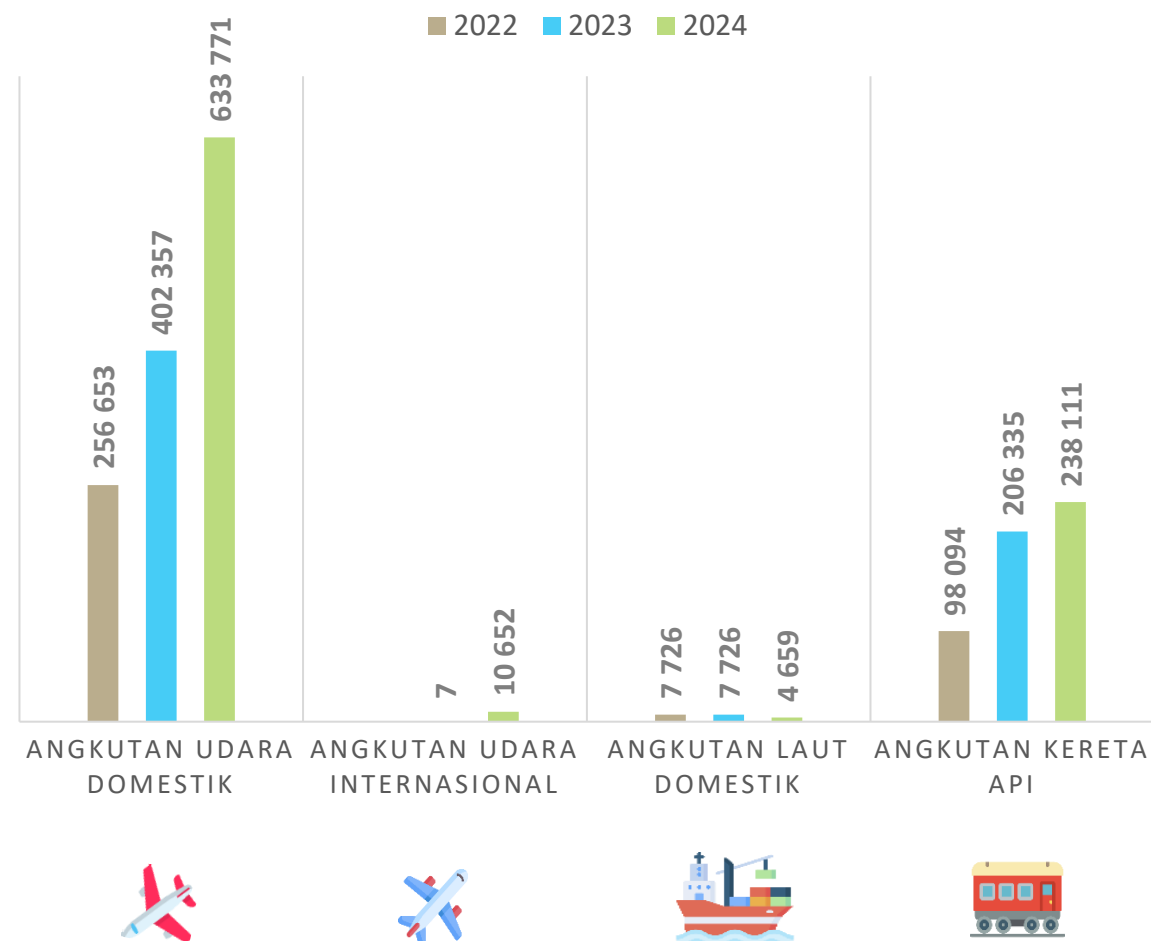
PERKEMBANGAN TRANSPORTASI MARET 2024



Perkembangan Keberangkatan Dan Kedatangan Penumpang Menurut Moda Transportasi (ribu orang)



Perkembangan Penumpang Angkutan Kumulatif Maret menurut Moda Transportasi, 2022-2024 (orang)



(m-to-m) ▲ 0,60 % ▼ 10,45 % ▼ 79,82 % ▼ 6,32 %

(y-on-y) ▼ 2,05 % ▼ 8,96 % ▼ 82,72 % ▲ 6,20 %

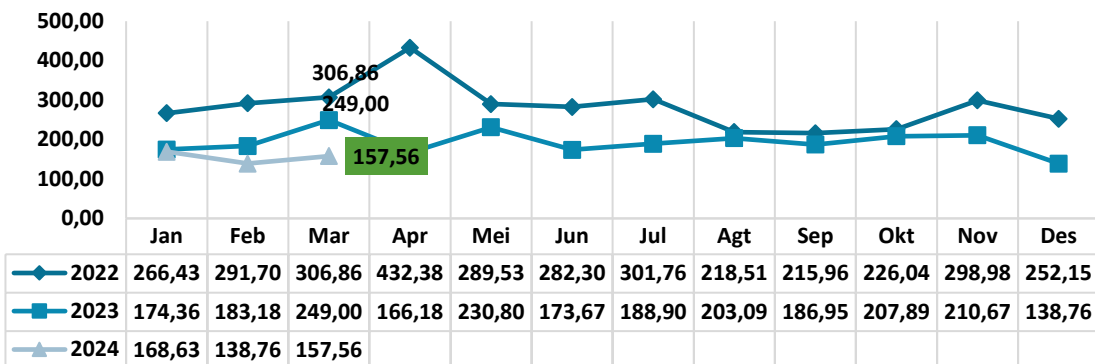
PERKEMBANGAN JUMLAH BONGKAR MUAT BARANG

PADA MODA TRANSPORTASI ANGKUTAN LAUT



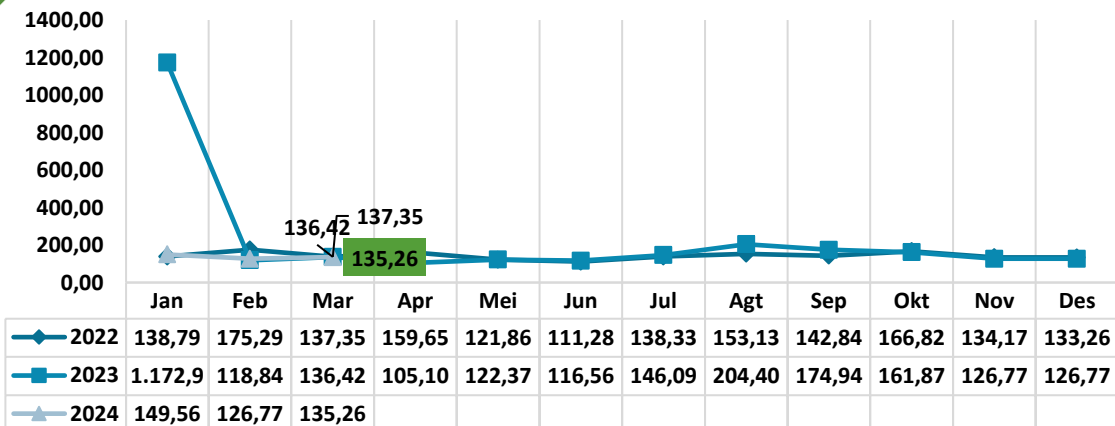
Perkembangan Muat Barang Angkutan Laut Bulanan, Tahun 2022 - 2024 (Ribu Ton)

↑ Mar'24 (m-to-m): Naik 13,55%
 ↓ Mar'24 (y-on-y): Turun 36,72 %



Perkembangan Bongkar Barang Angkutan Laut Bulanan, Tahun 2022 - 2024 (Ribu Ton)

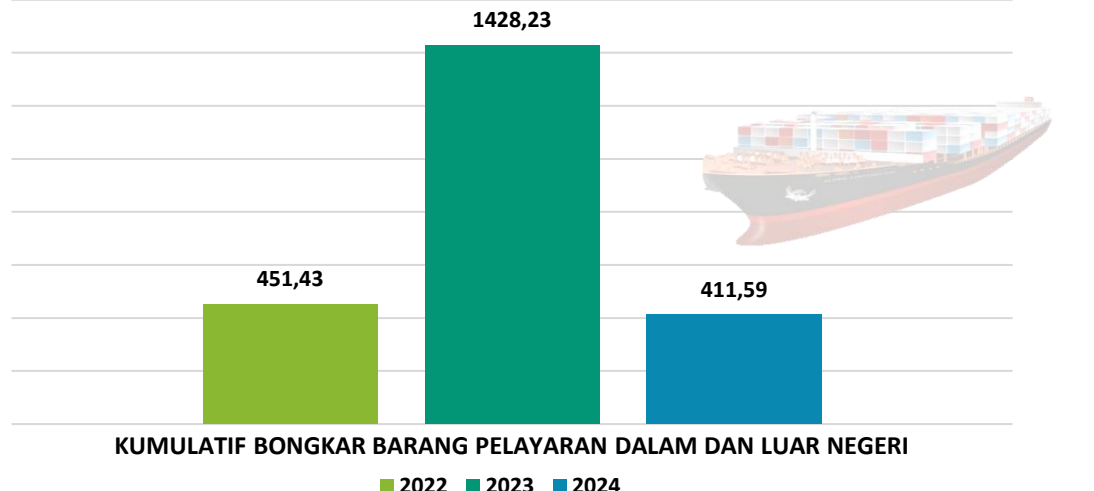
↑ Mar'24 (m-to-m): Naik 6,70 %
 ↑ Mar'23 (y-on-y): turun 0,85 %



Perkembangan Muat Barang Angkutan Laut, Maret, Tahun 2022 - 2024 (Ribu Ton)



Perkembangan Bongkar Barang Angkutan Laut, Tahun 2022 - 2024 (Ribu Ton)



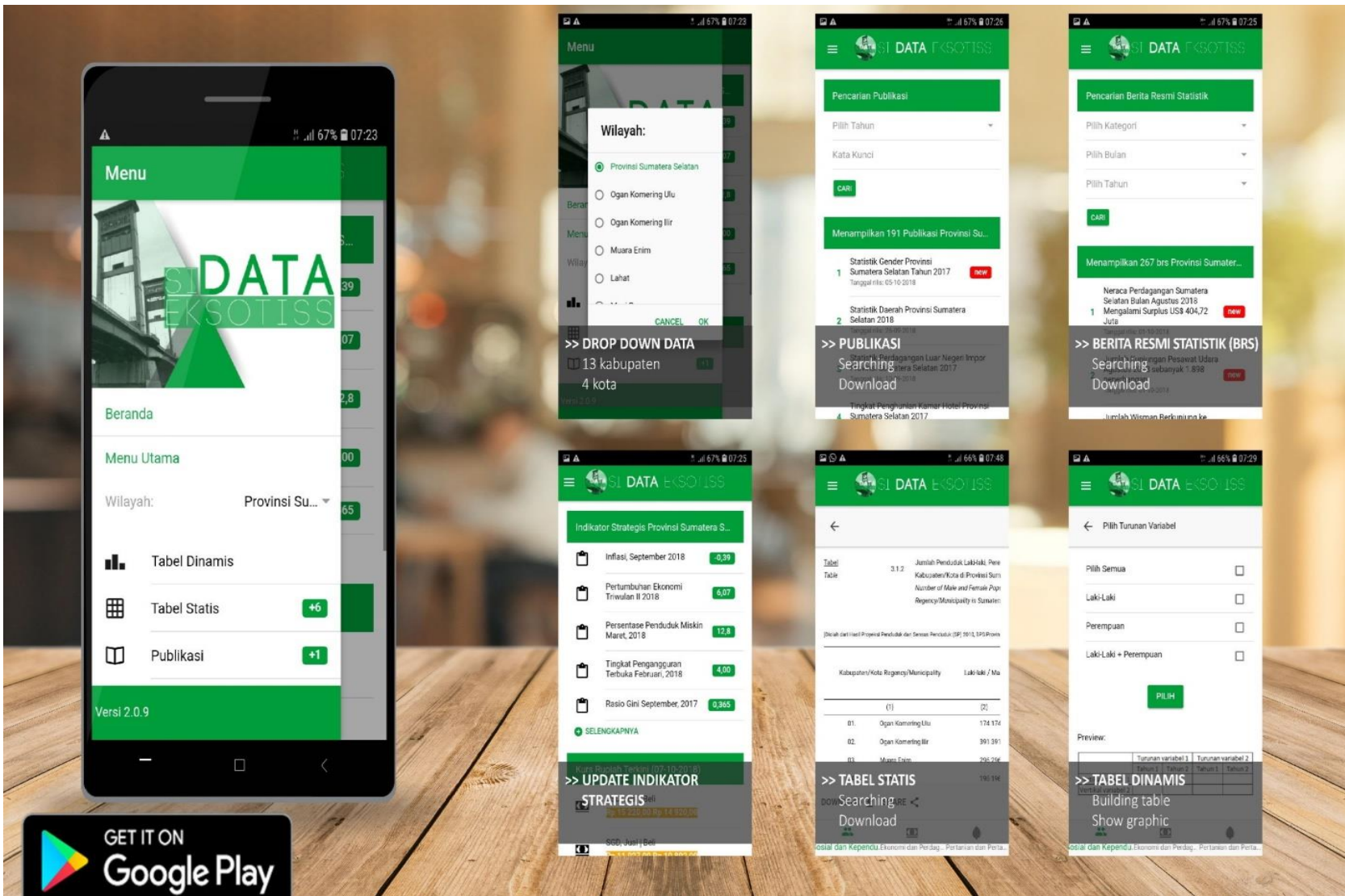


**BAHAN TAYANG DAN NASKAH BRS
DAPAT DIUNDUH MELALUI TAUTAN BERIKUT:**

<https://sumsel.bps.go.id/pressrelease.html>



Sistem Informasi Data Ekonomi Sosial Praktis Sumatera Selatan (SIDATA EKSOTISS)





**BADAN PUSAT STATISTIK
PROVINSI SUMATERA SELATAN**



KLIK JEMPOL

Kinerja Layanan Informasi Terkini dengan Jemput Bola

Merupakan bentuk Inovasi BPS Provinsi Sumatera Selatan untuk meningkatkan kualitas pelayanan dengan memberikan informasi terkini mengenai produk BPS Provinsi Sumatera Selatan kepada para konsumen data.

Persyaratan

Bapak/Ibu bersedia menerima dan memperoleh secara terus-menerus informasi terkini terkait data statistik berupa *softcopy* publikasi, tabel data, unsur kegiatan, berita, dll. Layanan ini tidak dipungut biaya (gratis)

Daftarkan Diri

dengan mengisi Biodata diri pada [link](https://s.bps.go.id/KLIKJEMPOL) :

s.bps.go.id/KLIKJEMPOL

Daftarkan diri Anda untuk mendapatkan layanan KLIK JEMPOL. Kerahasiaan Informasi diri Anda dijamin Undang-undang

Yuk daftarkan diri agar selalu mendapat informasi up to date

Informasi lebih lanjut

✉ diseminasi1600@bps.go.id

☎ 08128770725

Scan Me



 BPS Provinsi Sumatera Selatan
  @bpssumsel
  @bpssumsel
  sumsel.bps.go.id





**BADAN PUSAT STATISTIK
PROVINSI SUMATERA SELATAN**

*Penyedia Data Statistik Berkualitas
untuk Indonesia Maju*

Terima Kasih

www.sumsel.bps.go.id

