


STATISTIK NILAI-TUKAR VALUTA ASING PROVINSI PAPUA 2017



STATISTIK NILAI TUKAR VALUTA ASING PROVINSI PAPUA

2017



Statistik Nilai Tukar Valuta Asing Provinsi Papua 2017

Exchange Rate Statistics of Papua Province 2017

ISSN : 2477-4499
No. Publikasi/*Publication Number* : 94540.1803
Katalog/*Catalog* : 7207002.94

Ukuran Buku/*Book Size* : 18,2 x 25,7 cm (B5)
Jumlah Halaman/*Number of Pages* : x + 25 halaman/*pages*

Naskah/*Manuscript*:
Bidang Statistik Distribusi
Distribution Statistics Division

Penyunting/*Editor*:
Bidang Statistik Distribusi
Distribution Statistics Division

Desain Kover oleh/*Cover Designed by*:
Bidang Integrasi Pengolahan dan Diseminasi Statistik
Integrated Processing and Statistics Dissemination Division

Penerbit/*Published by*:
© BPS Provinsi Papua/*BPS-Statistics Papua Province*

Pencetak/*Printed by*:
CV. Mitra Karya Pura

Sumber Ilustrasi/*Graphics by*: freepik.com

Dilarang mengumumkan, mendistribusikan, mengkomunikasikan, dan/atau menggandakan sebagian atau seluruh isi buku ini untuk tujuan komersial tanpa izin tertulis dari Badan Pusat Statistik

Prohibited to announce, distribute, communicate, and/or copy part of all this book for commercial purpose without permission from BPS-Statistics Indonesia

KATA PENGANTAR


Publikasi Statistik Nilai Tukar Valuta Asing 2017 merupakan kelanjutan dari publikasi tahunan yang dikeluarkan rutin oleh BPS Provinsi Papua. Diharapkan publikasi ini dapat digunakan sebagai sumber data pendukung untuk pengambilan kebijakan ekonomi di Provinsi Papua.

Tujuan penyajian publikasi Nilai Tukar Valuta Asing adalah untuk memberikan gambaran terjadinya fluktuasi nilai tukar Rupiah terhadap mata uang asing pada tahun 2017. Publikasi ini memuat rata-rata bulanan lima mata uang asing utama yang biasa diperdagangkan di Provinsi Papua yakni Dollar Amerika (USD), Dollar Australia (AUD), Dollar Singapura (SGD), Euro (EUR), dan Yen Jepang (JPY).

Untuk penyempurnaan publikasi ini diharapkan masukan, saran dan kritik yang membangun untuk perbaikan di masa yang akan datang. Kepada seluruh pihak yang telah membantu penerbitan publikasi ini, BPS Provinsi Papua menyampaikan terimakasih.

Jayapura, Mei 2018

Kepala BPS Provinsi Papua



Drs. Simon Sapary, M.Sc.

DAFTAR ISI

Kata Pengantar	Hal i
Daftar Isi	v
Daftar Tabel	vii
Daftar Grafik	ix
I. PENDAHULUAN	
1.1 Latar Belakang	3
1.2 Tujuan	4
1.3 Ruang Lingkup	4
1.4 Definisi Istilah	5
II. METODOLOGI	
2.1 Metodologi Penarikan Sampel	9
2.2 Metodologi Pencacahan	9
2.3 Metodologi Pelaporan dan Pengolahan	9
III. ULASAN RINGKAS	
3.1 Umum	13
3.2 Dollar Amerika Serikat (USD)	20
3.3 Dollar Australia (AUD)	21
3.4 Dollar Singapura (SGD)	22
3.5 Euro (EUR)	23
3.6 Yen Jepang (JPY)	24

DAFTAR TABEL

	Halaman
Tabel 1 Kurs Rata-Rata Bulanan Lima Mata Uang Asing Terhadap Rupiah Provinsi Papua Periode Januari-Desember 2017 (Rupiah Per Unit)	16
Tabel 2 Perkembangan Kurs Jual Dan Kurs Beli Rata-rata Bulanan 5 (Lima) Mata Uang Asing Terhadap Rupiah Provinsi Papua Januari-Desember 2017 (dalam persentase)	17
Tabel 3 Rata-rata Kurs Tengah Lima Mata Uang Asing Terhadap Rupiah di Nasional Periode Januari -Desember 2017	18
Tabel 4 Rata-rata Kurs Bulanan Lima Mata Uang Asing Terhadap Rupiah di Nasional Periode Januari-Desember 2017 (Rupiah Per Unit)	19


DAFTAR GRAFIK

	Halaman
Grafik 1 Perbandingan Kurs Tengah Lima Mata Uang Asing di Papua Januari – Desember 2017	14
Grafik 2 Rata-rata Kurs Jual dan Kurs Beli Dollar Amerika Serikat(USD) terhadap Rupiah di Papua Periode Januari-Desember 2017	20
Grafik 3 Rata-rata Kurs Jual dan Kurs Beli Dollar Australia (AUD) terhadap Rupiah di Papua Periode Januari-Desember 2017	21
Grafik 4 Rata-rata Kurs Jual dan Kurs Beli Dollar Singapura (SGD) terhadap Rupiah di Papua Periode Januari-Desember 2017	22
Grafik 5 Rata-rata Kurs Jual dan Kurs Beli Euro (EUR) terhadap Rupiah di Papua Periode Januari-Desember 2017	23
Grafik 6 Rata-rata Kurs Jual dan Kurs Beli Yen Jepang (JPY) terhadap Rupiah di Papua Periode Januari-Desember 2017	24



BAB 1 PENDAHULUAN

<https://papua.bps.go.id>





PENDAHULUAN

1.1 Latar Belakang

Interaksi ekonomi yang berupa perdagangan banyak dilakukan negara – negara, baik dalam kawasan regional ataupun antar kawasan. perdagangan yang dilakukan diantaranya untuk mendapatkan pertukaran teknologi dalam kaitannya untuk percepatan ekonomi, menjalin persahabatan, dan pemenuhan kebutuhan dalam negeri. Terjadinya perdagangan antar negara ini menimbulkan pertukaran mata uang antar negara atau yang disebut kurs valuta asing. Dalam penggunaannya, nilai kurs valuta asing ini dapat berubah-ubah sesuai kondisi dan waktu disebabkan oleh berbagai faktor seperti ekonomi dan politik.

Kurs valuta asing memiliki peranan yang penting dalam perekonomian dalam negeri. Melemah atau menguatnya nilai tukar mata uang akan mempengaruhi indikator makro ekonomi lainnya seperti volume ekspor dan impor, maupun investasi antar negara. Nilai tukar mata uang yang melemah menunjukkan penawaran terhadap mata uang dalam negeri yang lebih tinggi daripada permintaannya. Hal ini mengindikasikan bahwa perekonomian suatu negara memiliki resiko yang tinggi sehingga investasi asing dan ekspor menurun. Nilai tukar mata uang yang menguat menunjukkan permintaan terhadap mata uang dalam negeri yang lebih tinggi daripada penawarannya. Hal ini menunjukkan bahwa suatu negara memiliki iklim investasi yang baik dan ekspor yang tinggi.

Indonesia menganut sistem nilai tukar mengambang bebas (*freely floating exchange system*) dimana nilai tukar Rupiah ditentukan oleh permintaan dan penawaran di pasar valuta asing yang dimonitor oleh Bank Indonesia sehingga fungsi kontrol terhadap kestabilan nilai tukar rupiah dapat dijalankan sebagaimana mestinya.

Informasi mengenai kurs tersebut sangat penting sehingga ketersediaan data mengenai nilai tukar valuta asing menjadi semakin diperlukan. Badan Pusat Statistik (BPS) sebagai instansi pemerintah penyedia data utama di Indonesia menyediakan data nilai tukar valuta asing secara akurat, lengkap, aktual, dan berkesinambungan. Dalam publikasi ini disajikan data yang memuat kurs valuta asing periode Januari sampai dengan Desember 2016. Mengingat sangat bervariasinya jenis mata uang yang beredar di Provinsi Papua maka publikasi ini hanya menyajikan lima jenis mata uang asing utama yang banyak digunakan dalam transaksi perdagangan di Papua.

1.2 Tujuan

Monitoring Kurs Valuta Asing bertujuan untuk memperoleh informasi tentang:

1. Fluktuasi nilai kurs berdasarkan transaksi yang terjadi di Provinsi Papua setiap bulannya.
2. Fluktuasi kurs valuta asing rata-rata bulanan di Provinsi Papua.

1.3 Ruang Lingkup

Kegiatan ini mencakup perdagangan kurs valuta asing yang terjadi di Kota Jayapura sebagai pusat ekonomi Papua, dan data dari Bank Indonesia yang digunakan sebagai pembandingan. Jenis mata uang asing yang dicakup meliputi lima mata uang asing yang paling banyak diperdagangkan di Provinsi

Papua yaitu: Dolar Amerika (USD), Dolar Australia (AUD), Dolar Singapura (SGD), Yen Jepang (100 JPY) dan Euro (EUR).

1.4 Definisi Istilah

1.4.1 Bank Devisa

Bank Devisa adalah bank yang memperoleh surat penunjukkan dari Bank Indonesia untuk dapat melakukan kegiatan usaha perbankan dalam valuta asing. Bank Devisa dapat menawarkan jasa-jasa bank yang berkaitan dengan mata uang asing seperti transfer keluar negeri, jual-beli valuta asing, transaksi ekspor impor dan jasa-jasa valuta asing lainnya.

1.4.2 Kurs

Kurs adalah perbedaan nilai tukar suatu mata uang suatu negara terhadap mata uang negara lain pada suatu waktu tertentu. Kurs terbagi atas kurs jual dan kurs beli.

1.4.3 Kurs Jual

Kurs Jual adalah kurs valuta asing yang digunakan jika bank/*Money Changer* menjual valas kepada nasabah. Misalnya, tanggal 04 Januari 2017, kurs jual US Dollar tercatat di suatu Bank adalah 13.595 dan kurs beli sebesar 13.145. Artinya seorang nasabah perlu mengeluarkan uang sebesar Rp 13.595 untuk setiap 1 US Dollar yang dibeli.

1.4.4 Kurs Beli

Kurs Beli adalah kurs valas yang digunakan jika bank/*Money Changer* membeli valas dari nasabah. Untuk contoh yang sama pada kurs jual di atas, maka nasabah akan mendapatkan Rp 13.145 untuk setiap 1 US Dollar yang dijualnya.


1.4.5 Kurs Tengah

Kurs tengah merupakan rata-rata hitung antara kurs jual dan kurs beli suatu mata uang pada suatu waktu tertentu.



BAB 2 METODOLOGI

<https://papua.bps.go.id>



2

METODOLOGI

2.1 Metodologi Penarikan Sampel

Monitoring valuta asing di Provinsi Papua dilakukan dengan cara mencatat nilai valuta asing pada lembaga perbankan yang terpilih sebagai sampel. Sedangkan data dari Bank Indonesia dijadikan sebagai bahan pembandingan. Dalam monitoring kurs valuta asing ini, pendataan dilakukan secara sampel dengan mata uang asing yang frekuensi transaksinya banyak dilakukan di Provinsi Papua, yaitu Dolar Amerika (USD), Dolar Singapura (SGD), Dolar Australia (AUD), Euro (EUR), dan Yen Jepang (JPY)

2.2 Metodologi Pencacahan

Pencacahan survey Monitoring Valuta Asing pada tahun 2017 dilakukan setiap minggu yaitu pada hari Rabu. Jika hari Rabu jatuh pada hari libur maka pencacahan dilakukan pada hari kerja berikutnya. Petugas pencacah adalah staf BPS Provinsi yang ditunjuk.

2.3 Metodologi Pelaporan dan Pengolahan

Hasil pencacahan Monitoring Kurs Valuta Asing diolah di BPS Provinsi Papua selanjutnya dilaporkan secara langsung oleh Badan Pusat Statistik Provinsi Papua kepada Badan Pusat Statistik RI melalui *e-mail*.

Nilai Kurs Beli dan Jual diperoleh berdasarkan hasil hitungan rata-rata biasa dari kurs yang dilaporkan setiap minggunya. Data Bulanan diperoleh dari hasil rata-rata biasa nilai kurs valuta asing selama empat atau lima minggu pada bulan tersebut.



BAB 3 URAIAN RINGKAS

<https://papua.bps.go.id>



3

URAIAN RINGKAS**3.1 Umum**

Perekonomian Papua selama tahun 2017 masih dipengaruhi oleh kondisi global. Kinerja perekonomian Papua pada tahun 2017 tercatat tumbuh sebesar 4,64 persen (yoy) melambat dibandingkan dengan tahun 2016 yang tumbuh sebesar 9,14 persen (yoy). Melambatnya pertumbuhan ekonomi ini didukung dengan melambatnya sektor pertambangan dan penggalian dan kinerja investasi dimana ijin ekspor tambang biji logam yang sempat dihentikan selama 2 bulan yaitu pada bulan Februari dan Maret 2017.

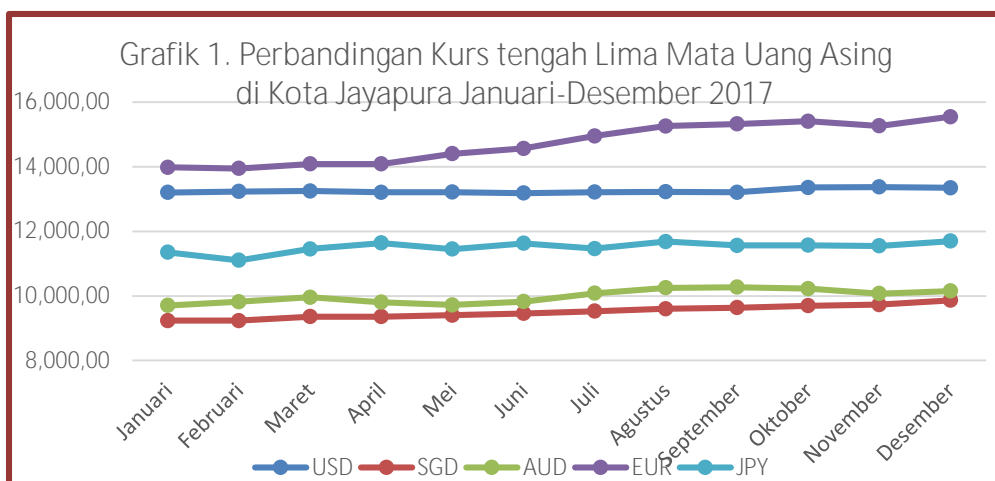
Perlambatan ekonomi global yang terjadi pada tahun 2016 terus berlanjut sepanjang tahun 2017. Dinamika keuangan global mengenai harga komoditas yang menurun dan pasar keuangan yang masih bergejolak juga menjadi tantangan lain yang harus dihadapi. Sebagian besar pergerakan ekonomi negara global dipengaruhi oleh kondisi ekonomi Amerika Serikat dan juga kebijakan ekonomi yang akan diterbitkan oleh bank sentral negara ekonomi terbesar dunia tersebut. Pemulihan ekonomi AS masih belum solid dan berlangsung lambat. Kondisi ini mendorong *The Fed* untuk tetap secara berhati-hati dalam melakukan penyesuaian suku bunga *Fed Fund Rate* (FFR). Sejalan dengan hal tersebut, pertumbuhan ekonomi Eropa juga masih terbatas dan dibayangi isu *Brexit*. Sementara itu, perekonomian Jepang masih terus tertekan. Kondisi tersebut mendorong berlanjutnya pelonggaran kebijakan moneter di negara-negara maju, termasuk melalui penerapan suku bunga

negatif. Beberapa isu politik Amerika Serikat pasca pemilu yang cukup efektif memberikan tekanan terhadap mata uang dunia khususnya Rupiah.

Berdasarkan data valuta asing khususnya yang dikumpulkan oleh Badan Pusat Statistik (BPS) Provinsi Papua, secara umum sepanjang tahun 2017 Nilai tukar rupiah terhadap Dollar Amerika mengalami apresiasi. Hal ini disebabkan oleh dua hal yaitu faktor internal dan faktor eksternal. Faktor internal dipengaruhi oleh berbagai hal diantaranya adalah meningkatnya cadangan devisa dalam negeri dan inflasi yang terjaga, sementara faktor eksternal dipengaruhi oleh ketidakpastian arah kebijakan pemerintah AS yang menyebabkan sentiment negative terhadap Dollar Amerika.

Nilai tukar rupiah juga mengalami depresiasi pada bulan Oktober dan Desember 2017. Melemahnya nilai tukar rupiah terhadap Dollar AS dipengaruhi respon pasar keuangan terhadap dinamika proses pencalonan pimpinan Bank Sentral serta meningkatnya permintaan valuta asing oleh residen untuk pembayaran utang luar negeri dan biaya impor.

Grafik 1. Perbandingan Kurs Tengah Lima Mata Uang Asing di Papua Januari – Desember 2017



Sumber: Data Valas Papua 2017 (diolah)

Terlihat bahwa secara umum pergerakan rata-rata nilai tukar Rupiah cenderung melemah terhadap mata uang asing yang beredar di Papua. Rupiah mengalami depresiasi terhadap Dollar Amerika Serikat (USD), Dollar Australia (AUD), Euro (EUR), dan Yen Jepang (JPY) dengan tingkat depresiasi tertinggi terhadap mata uang Euro (EUR), yaitu dari 13.978,41 Rupiah per Euro pada Januari 2017 menjadi 15.545,99 Rupiah per Euro pada Desember 2017 (terdepresiasi sebesar 1.567,59 poin) dimana bulan Juli rupiah mengalami depresiasi terbesar terhadap mata uang EUR yaitu sebesar 387,00 poin. Sedangkan terhadap Dollar Amerika (USD), Rupiah juga mengalami depresiasi. Tercatat Rupiah melemah hingga 140,63 poin, yaitu dari 13.204,09 Rupiah per Dollar Amerika pada Januari 2017 menjadi 13.344,72 Rupiah per Dollar Amerika pada Desember 2017.

**Tabel 1. Kurs Rata-Rata Bulanan Lima Mata Uang Asing Terhadap Rupiah
Provinsi Papua Periode Januari-Desember 2017 (Rupiah Per Unit)**

No	Bulan	Dollar Amerika (USD)		Dollar Australia (AUD)		Dollar Singapura (SGD)		Euro (EUR)		100 Yen Jepang (JPY)	
		Jual	Beli	Jual	Beli	Jual	Beli	Jual	Beli	Jual	Beli
(1)	(2)	(3)	(4)	(5)	(6)	(7)	(8)	(9)	(10)	(11)	(12)
1	Januari	14,010.44	13,700.44	9,873.33	9,612.00	9,813.89	9,559.56	15,257.33	14,882.11	11,935.11	11,562.11
2	Februari	13,705.50	13,388.83	9,776.75	9,529.83	9,748.83	9,506.50	15,232.33	14,877.75	11,962.50	11,607.00
3	Maret	13,351.07	13,066.20	10,029.27	9,773.47	9,726.00	9,482.80	14,806.07	14,515.73	11,865.73	11,520.00
4	April	13,278.00	13,031.25	10,233.50	10,008.50	9,882.00	9,632.00	15,108.75	14,783.75	12,161.75	11,786.75
5	Mei	13,495.92	13,187.58	9,950.00	9,684.17	9,890.25	9,633.58	15,325.08	14,955.00	12,475.67	12,094.58
6	Juni	13,484.27	13,189.60	10,011.40	9,699.87	9,974.67	9,702.40	15,164.13	14,742.13	12,776.20	12,380.67
7	Juli	13,221.67	12,930.00	10,004.33	9,735.00	9,795.22	9,535.56	14,603.44	14,237.67	12,607.33	12,222.50
8	Agustus	13,541.43	13,018.00	10,177.40	9,952.40	9,908.00	9,658.00	14,947.40	14,622.40	13,242.40	12,867.40
9	September	13,242.08	12,933.75	10,108.25	9,819.08	9,757.42	9,504.50	14,887.08	14,492.42	13,098.22	12,598.89
10	Oktober	13,128.08	12,832.58	10,061.83	9,775.33	9,540.58	9,253.17	14,529.42	14,150.67	12,786.50	12,270.50
11	November	13,464.47	13,102.80	10,197.07	9,873.40	9,602.47	9,275.20	14,644.87	14,203.87	12,568.53	12,044.57
12	Desember	13,524.83	13,173.17	9,967.83	9,694.83	9,460.17	9,168.67	14,311.50	13,914.00	11,809.67	11,317.11

Sumber: Data Valas Papua 2017 (diolah)

Pada tabel 2 dapat dilihat perkembangan kurs jual dan kurs beli rata-rata bulanan kelima mata uang asing terhadap rupiah Provinsi Papua dibandingkan nilai tukar mata uang tersebut bulan sebelumnya

Tabel 2 Perkembangan Kurs Jual Dan Kurs Beli Rata-rata Bulanan 5 (Lima) Mata Uang Asing Terhadap Rupiah Provinsi Papua Januari-Desember 2017 (dalam persentase)

Bulan	USD		AUD		SGD		EUR		100 JPY	
	Jual	Beli	Jual	Beli	Jual	Beli	Jual	Beli	Jual	Beli
(1)	(2)	(3)	(4)	(5)	(6)	(7)	(8)	(9)	(10)	(11)
Januari	3.64	5.35	1.16	2.30	4.74	6.20	7.53	9.34	1.73	7.67
Februari	-2.18	-2.27	-0.98	-0.85	-0.66	-0.56	-0.16	-0.03	0.23	0.39
Maret	-2.59	-2.41	2.58	2.56	-0.23	-0.25	-2.80	-2.43	-0.81	-0.75
April	-0.55	-0.27	2.04	2.40	1.60	1.57	2.04	1.85	2.49	2.32
Mei	1.64	1.20	-2.77	-3.24	0.08	0.02	1.43	1.16	2.58	2.61
Juni	-0.09	0.02	0.62	0.16	0.85	0.71	-1.05	-1.42	2.41	2.37
Juli	-1.95	-1.97	-0.07	0.36	-1.80	-1.72	-3.70	-3.42	-1.32	-1.28
Agustus	2.42	0.68	1.73	2.23	1.15	1.28	2.36	2.70	5.04	5.28
September	-2.21	-0.65	-0.68	-1.34	-1.52	-1.59	-0.40	-0.89	-1.09	-2.09
Oktober	-0.86	-0.78	-0.46	-0.45	-2.22	-2.64	-2.40	-2.36	-2.38	-2.61
November	2.56	2.11	1.34	1.00	0.65	0.24	0.79	0.38	-1.70	-1.84
Desember	0.45	0.54	-2.25	-1.81	-1.48	-1.15	-2.28	-2.04	-6.04	-6.04

Sumber: Data Valas Papua 2017 (diolah)

Tabel 3 menunjukkan perbandingan rata-rata kurs tengah lima mata uang asing terhadap rupiah di Nasional selama tahun 2017. Kurs tengah tersebut merupakan kurs tengah kelima mata uang asing pada hari Rabu tiap bulannya di Nasional.

Tabel 3
Rata-rata Kurs Tengah Lima Mata Uang Asing Terhadap Rupiah di Nasional
Periode Januari -Desember 2017

Bulan	Rata-Rata Kurs Tengah				
	USD	AUD	EUR	SGD	100 JPY
(1)	(2)	(3)	(4)	(5)	(6)
Januari	13,313.11	10,032.62	14,278.78	9,379.07	11,685.00
Februari	13,336.70	10,213.87	14,086.03	9,391.59	11,714.00
Maret	13,302.74	10,155.88	14,373.84	9,506.50	11,919.00
April	13,271.76	9,994.81	14,448.75	9,514.52	11,946.00
Mei	13,306.71	9,909.01	14,839.86	9,586.94	11,937.00
Juni	13,277.60	10,111.69	14,985.74	9,599.89	11,880.00
Juli	13,315.90	10,520.13	15,468.85	9,755.32	11,872.00
Agustus	13,322.54	10,557.75	15,880.54	9,810.10	12,102.00
September	13,352.92	10,504.47	15,746.39	9,841.02	11,885.00
Oktober	13,523.15	10,474.96	15,896.89	9,918.87	11,891.00
November	13,492.07	10,246.41	15,961.58	10,004.52	12,040.00
Desember	13,536.35	10,421.05	16,046.80	10,066.30	11,932.00

Sumber : Data Valas Nasional 2017 (diolah)

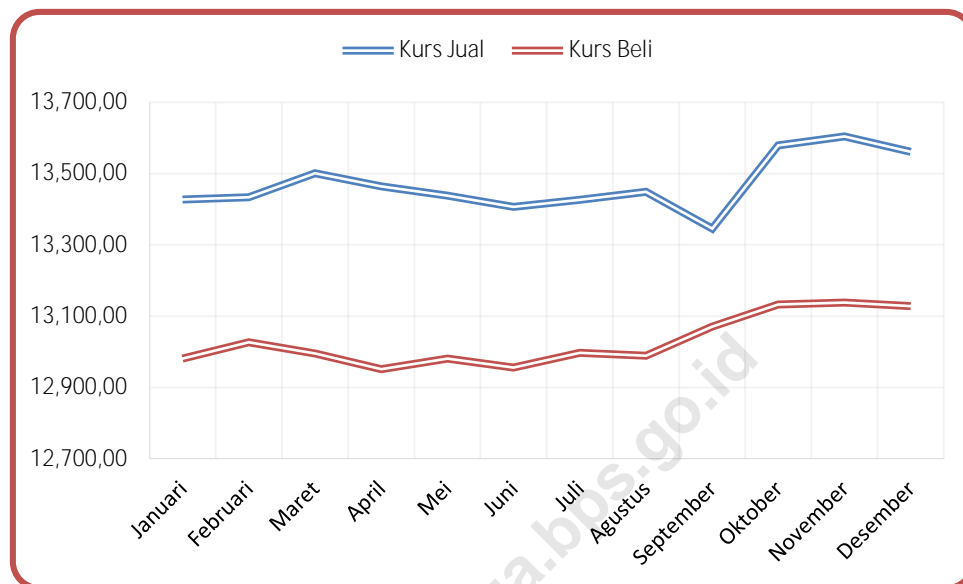
Tabel 4 Rata-rata Kurs Bulanan Lima Mata Uang Asing Terhadap Rupiah di Nasional Periode Januari-Desember 2017 (Rupiah Per Unit)

Bulan	USD		AUD		SGD		EUR		100 JPY	
	Kurs Jual	Kurs Beli	Kurs Jual	Kurs Beli	Kurs Jual	Kurs Beli	Kurs Jual	Kurs Beli	Kurs Jual	Kurs Beli
(1)	(2)	(3)	(4)	(5)	(6)	(7)	(8)	(9)	(10)	(11)
Januari	13,206.64	13,419.58	9896.45	10168.79	9,271.49	9,486.66	14,106.16	14,451.39	11,430.00	11,939.00
Februari	13,232.70	13,440.70	10,073.59	10,354.14	9,283.52	9,499.65	13,918.64	14,253.41	11,467.00	11,961.00
Maret	13,194.80	13,410.69	10,024.26	10,287.50	9,399.67	9,613.33	14,205.28	14,452.40	11,661.00	12,177.00
April	13,167.33	13,376.19	9,872.47	10,117.15	9,421.55	9,607.50	14,299.07	14,598.44	11,670.00	12,222.00
Mei	13,203.26	13,410.16	9,777.49	10,040.53	9,479.89	9,693.99	14,672.60	15,007.13	11,700.00	12,173.00
Juni	13,169.22	13,385.99	9,979.24	10,244.15	9,486.73	9,713.06	14,809.12	15,162.37	11,641.00	12,119.00
Juli	13,211.43	13,420.36	10,386.43	10,653.84	9,646.92	9,863.73	15,290.57	15,647.13	11,632.00	12,111.00
Agustus	13,220.63	13,424.45	10,419.30	10,696.19	9,698.80	9,921.41	15,704.91	16,056.18	11,841.00	12,362.00
September	13,248.06	13,457.78	10,369.38	10,639.56	9,735.15	9,946.90	15,571.06	15,921.73	11,615.00	12,155.00
Oktober	13,415.64	13,630.65	10,334.64	10,615.27	9,805.87	10,031.87	15,730.63	16,063.16	11,643.00	12,139.00
November	13,389.59	13,594.54	10,118.52	10,374.31	9,901.75	10,107.29	15,803.89	16,119.26	11,791.00	12,289.00
Desember	13,431.70	13,641.01	10,281.95	10,560.14	9,952.91	10,179.69	15,872.38	16,221.23	11,665.00	12,199.00

Sumber :Data Valas Nasional 2017 (diolah)

3.2 Dollar Amerika Serikat (USD)

Grafik 2 Rata-rata Kurs Jual dan Kurs Beli Dollar Amerika Serikat(USD) terhadap Rupiah di Papua Periode Januari-Desember 2017



Sumber: Data Valas Papua 2017 (diolah)

Kondisi makroekonomi Indonesia mulai menunjukkan perbaikan dan langkah strategis pemerintah dalam rangka memperbaiki iklim dunia usaha melalui paket kebijakan seperti mulai bereaksi dan mendapat respon positif dari pasar. Tren suku bunga yang menurun dalam perekonomian global juga membuat tekanan terhadap Rupiah tidak terlalu besar.

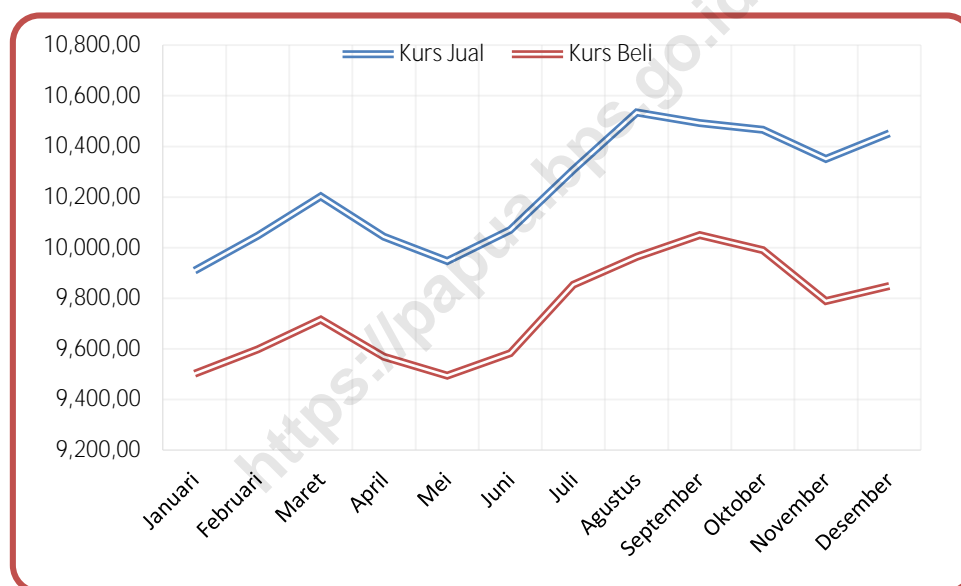
Di tahun 2017 pergerakan Rupiah cenderung bergerak stabil. Rata-rata nilai tukar Dollar AS sepanjang tahun 2017 berkisar antara Rp 13.345,81 - Rp 13.604,56 untuk kurs jual sedangkan untuk kurs beli berkisar antara Rp 12.950,88 hingga Rp 13.138,36. Posisi Rupiah mengalami kurs terendah pada November 2017

Selama semester pertama (Januari s.d. Juni 2017), nilai tukar Dollar Amerika cenderung terdepresiasi. Nilai tukar Dollar Amerika di bulan Januari berada pada level 13.427,38 Rupiah per Dollar dan Juni berada pada level 13.406,75 Rupiah per Dollar. Dengan demikian sepanjang enam bulan pertama nilai tukar Dollar Amerika terdepresiasi sebesar 20,63 poin terhadap Rupiah. Pada semester kedua (Juli s.d. Desember 2017), nilai tukar Dollar cenderung fluktuatif dengan terapresiasi cukup besar pada bulan Oktober. Tekanan pelemahan terhadap rupiah akibat penguatan Dollar Amerika secara global yang didorong oleh pandangan

hawkish bank sentral AS dan rencana reformasi pajak. Gubernur The Fed, Janet Yelen, menyampaikan pernyataan terkait rencana kenaikan FFR dalam pidatonya pada tanggal 26 September 2017 yang menyebabkan pelemahan oleh hamper seluruh mata uang dunia. Sementara itu, pasar keuangan juga menyambut positif rencana Pemerintah AS terkait pemotongan pajak untuk korporasi.

3.3 Dollar Australia (AUD)

Grafik 3 Rata-rata Kurs Jual dan Kurs Beli Dollar Australia (AUD) terhadap Rupiah di Papua Periode Januari-Desember 2017



Sumber: Data Valas Papua 2017 (diolah)

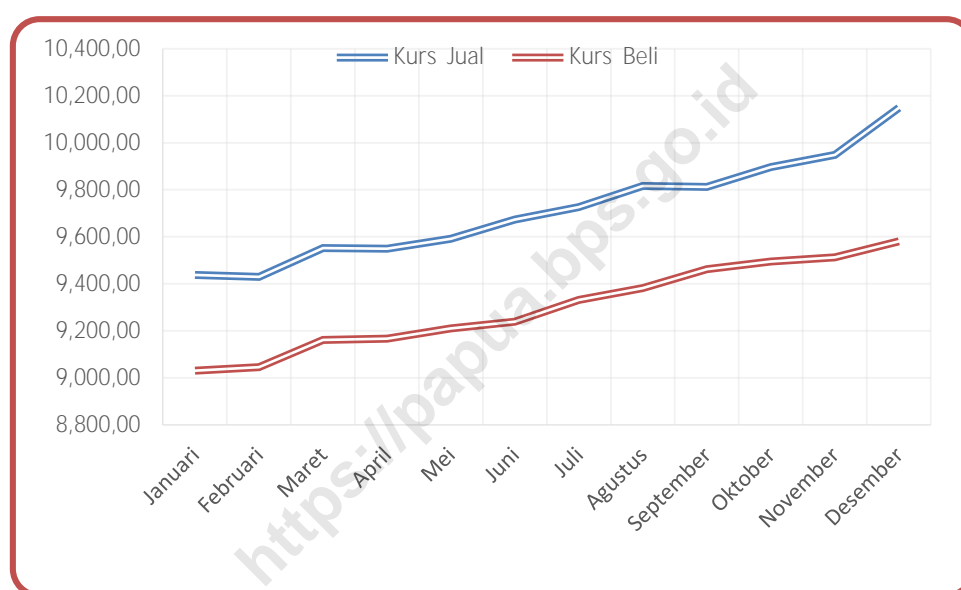
Rata-rata kurs jual dan kurs beli Dollar Australia terhadap Rupiah di Papua selama tahun 2017 dapat tergambar melalui grafik diatas. Rata-rata kurs jual Dollar Australia berada pada Rp 9.909,06 - Rp 10.492,56 Sedangkan untuk rata-rata kurs beli Dollar Australia (AUD) pada kisaran Rp 9.493,75 - Rp 10.049.06. Posisi Rupiah mengalami kurs terendah pada bulan September dan kurs tertinggi pada bulan Januari.

Pergerakan mata uang Dollar Australia cenderung terapresiasi di tahun 2017. Apresiasi Dollar Australia selama 2017 sebesar 542,98 poin dari 9.909,06 Rupiah per Dollar Australia pada Januari menjadi 10.492,56 Rupiah per Dollar Australia pada Desember 2017.

Nilai tukar Rupiah terhadap AUD pada awal semester pertama cenderung melemah hingga akhir semester pertama. Kemudian pada semester kedua (Juli – Desember) nilai tukar Rupiah fluktuatif terhadap Dollar Australia dengan apresiasi tertinggi pada bulan November sebesar 10.350,45 Rupiah per Dollar Australia.

3 4 Dollar Singapura (SGD)

Grafik 4 Rata-rata Kurs Jual dan Kurs Beli Dollar Singapura (SGD) terhadap Rupiah di Papua Periode Januari-Desember 2017



Sumber: Data Valas Papua 2017 (diolah)

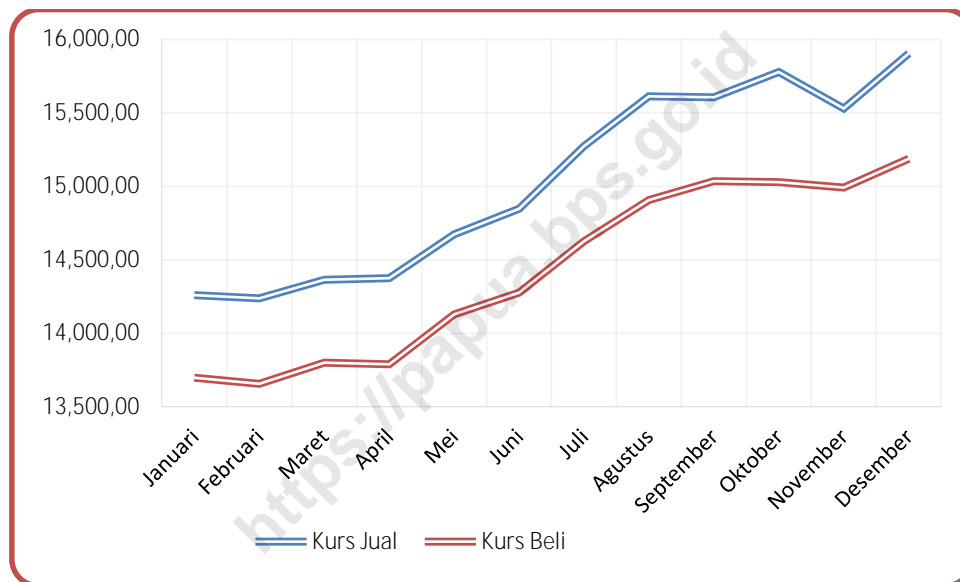
Rata-rata kurs jual dan kurs beli Dollar Singapura (SGD) terhadap Rupiah di Papua selama 2015 dapat tergambar melalui grafik 4. Rata-rata kurs jual Dollar Singapura berada pada Rp 9.429,00- Rp 10.148.50. Sedangkan untuk rata-rata kurs beli Dollar Singapura (SGD) pada kisaran Rp 9.030,44- Rp 9.581,06.

Perkembangan nilai tukar Dollar Singapura terhadap Rupiah tahun 2017 tidak jauh berbeda dengan mata uang lainnya seperti Dollar Amerika. Nilai tukar Dollar Singapura mengalami apresiasi sebesar 710,19 poin dalam kurun waktu Januari hingga Desember tahun 2017. Pada semester pertama (Januari - Juni) Dollar Singapura menguat dari 9.438,31 Rupiah per Dollar Singapura pada Januari menjadi 9.673,50 Rupiah per Dollar Singapura. Apresiasi

Dollar Singapura tertinggi terjadi pada bulan Maret sebesar 122,50 poin dari 9.429,00 Rupiah per Dollar pada Februari menjadi 9.551,50 Rupiah per Dollar. Sedangkan sepanjang semester kedua kecenderungan Dollar Singapura terapresiasi sebesar 421,63 poin dengan nilai 9.726,88 Rupiah per Dollar pada Juli dan 10.148,50 Rupiah per Dollar pada Desember.

3 5 Euro (EUR)

Grafik 5 Rata-rata Kurs Jual dan Kurs Beli Euro (EUR) terhadap Rupiah di Papua Periode Januari-Desember 2017



Sumber: Data Valas Papua 2017 (diolah)

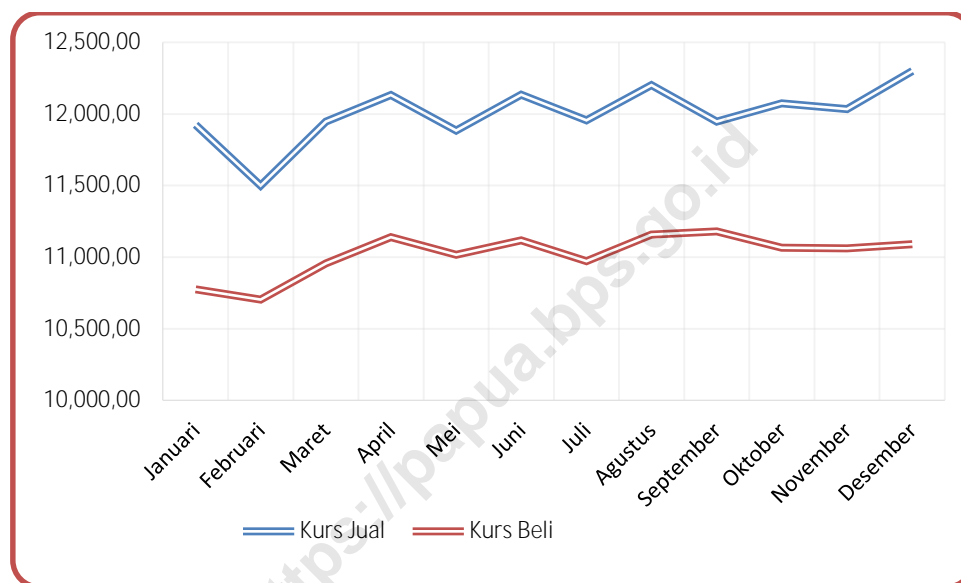
Rata-rata kurs jual Euro (EUR) berada pada Rp 14.237,17 – Rp 15.903,83. Sedangkan untuk rata-rata kurs beli Euro (EUR) pada kisaran Rp 13.655,50- Rp 15.188,16. Nilai tukar Euro cenderung berfluktuasi selama tahun 2017.

Dalam pergerakannya, kurs tengah Euro terapresiasi cukup tajam sebesar 1.644,70 poin sepanjang tahun 2017 dari 14.259,13 Rupiah per Euro pada Januari menjadi 15.903,83 Rupiah per Euro pada Desember. Depresiasi terbesar terjadi pada bulan November yaitu sebesar 247,58 poin dan apresiasi terbesar terjadi pada bulan Juli yaitu sebesar 424,15 poin. Sepanjang semester pertama (Januari – Juni) Rupiah melemah hingga 14.848,17 Rupiah per Euro pada Juni 2017 dari 14.259,13 Rupiah per Euro pada Januari 2017. Melemahnya rupiah ini terus

berlangsung hingga memasuki semester kedua tahun 2017 (Juli – Desember) yang mencapai 631,51 poin meski sebelumnya sempat melemah pada bulan November (15.529,80 Rupiah per Euro) dan bulan September.

3 6 Yen Jepang (JPY)

Grafik 6 Rata-rata Kurs Jual dan Kurs Beli Yen Jepang (JPY) terhadap Rupiah di Papua Periode Januari-Desember 2017



Sumber: Data Valas Papua 2017 (diolah)

Rata-rata kurs jual dan kurs beli Yen Jepang terhadap Rupiah di Papua selama 2017 dapat tergambar melalui grafik diatas. Rata-rata kurs jual Yen Jepang (100 JPY) berada pada Rp 11.500,00 - Rp 12.300,44. Sedangkan untuk rata-rata kurs beli Yen Jepang (100 JPY) pada kisaran Rp 10.956,75 - Rp 11.179,88.

Sepanjang tahun 2017, nilai tukar Rupiah mengalami depresiasi terhadap Yen sebesar 376,06- poin yaitu dari 11.924,38 Rupiah per 100 Yen pada Januari menjadi 12.300,44 Rupiah per 100 Yen pada desember 2017. Pada semester pertama tahun 2017, nilai Rupiah terdepresiasi hingga 209,21 poin, yaitu dari 11.924,38 Rupiah per 100 Yen pada Januari menjadi 12.133,58 Rupiah per 100 Yen pada bulan Juni 2017. Pada semester kedua, nilai Rupiah terus mengalami depresiasi sebesar 345,38 poin dari 11.955,06 Rupiah per 100 Yen pada bulan Juli menjadi 12.300,44 Rupiah per 100 Yen pada bulan Desember 2017, meski pada bulan September sempat melemah hingga mencapai 11.946,88 Rupiah per 100 Yen.

DAFTAR PUSTAKA

Bank Indonesia, Laporan Kebijakan Moneter Triwulan I-IV 2015.(Online),(<http://www.bi.go.id/web/id/Laporan+Kebijakan+Moneter/diakses> pada April 2017).

Hastiadi, F.F., dan Fithria,I. (2017). RPM FEB Economic Outlook 2017. Tersedia : <http://www.feb.ui.ac.id/wp-content/uploads/2015/11/RPM-FEUI-Economic-Outlook-20171.pdf>. Diakses 16 April 2017.

<http://www.bi.go.id/id/publikasi/kebijakan-moneter/tinjauan/Default.aspx>

Supriadi, Agust. 22 September 2016. Ekonomi Singapura Terancam Rontok jika Tax Amnesty RI Sukses. Tersedia: <http://www.cnnindonesia.com/ekonomi/20160922163811-78-160375/ekonomi-singapura-terancam-rontok-jika-tax-amnesty-ri-sukses/>. Diakses 16 April 2017.

www.bps.go.id

DATA

MENCERDASKAN BANGSA

— *Enlighten The Nation* —



**BADAN PUSAT STATISTIK
PROVINSI PAPUA**
Statistics of Papua Province

Jl. DR. Samratulangi Dok II Jayapura 99112
Telp. (0967) 533028, 534519 Fax. (0967) 536490
E-mail: bps9400@bps.go.id Homepage: <http://papua.bps.go.id>

ISSN 2477-4499



9 772477 449002