

PRODUKSI HORTIKULTURA BUAH -SAYUR TAHUNAN KABUPATEN CIREBON 2020



**BADAN PUSAT STATISTIK
KABUPATEN CIREBON**



**PRODUKSI HORTIKULTURA
BUAH -SAYUR TAHUNAN
KABUPATEN CIREBON 2020**

<http://kab.bps.go.id>



Produksi Hortikultura Buah dan Sayur Tahunan Kabupaten Cirebon 2020

No. Publikasi: 32090.2248

Katalog: 5205010.3209

Ukuran Buku: 14,8 cm x 21 cm

Jumlah Halaman: x + 51 halaman /pages

Naskah:

Seksi Statistik Produksi Badan Pusat Statistik Kabupaten Cirebon

Gambar Kover oleh:

Seksi Statistik Produksi Badan Pusat Statistik Kabupaten Cirebon

Ilustrasi Kover:

Buah dan Sayuran Tahunan

Diterbitkan oleh:

© BPS Kabupaten Cirebon

Dicetak oleh:

BPS Kabupaten Cirebon

Dilarang mengumumkan, mendistribusikan, mengomunikasikan, dan/atau menggandakan sebagian atau seluruh isi buku ini untuk tujuan komersial tanpa izin tertulis dari Badan Pusat Statistik





Tim Penyusun

Pengarah : Judiharto Trisnadi, S.ST, MM

Koordinator Teknis : Joko Mulyanto, S.ST

Naskah : Asri Ardiayuningtyas, S.ST

Pengolah Data : Asri Ardiayuningtyas, S.ST

Tata Letak dan Gambar Kulit : Asri Ardiayuningtyas, S.ST

Penyunting : Muhammad Zamroni, S.Stat





KATA PENGANTAR

Produksi Hortikultura Buah dan Sayur Tahunan Kabupaten Cirebon 2020 merupakan publikasi BPS Kabupaten Cirebon yang berisi data jumlah tanaman yang menghasilkan dan produksi untuk 22 jenis tanaman buah-buahan tahunan dan 3 jenis tanaman sayuran tahunan pada setiap kecamatan di Kabupaten Cirebon.

Data yang disajikan merupakan Angka Tetap (ATAP) Tahun 2020 dan hasil kerja sama Badan Pusat Statistik dengan Direktorat Jenderal Hortikultura, Kementerian Pertanian. Pengumpulan data di lapangan dilakukan oleh Dinas Pertanian di kabupaten/kota. Pengolahan data dilakukan oleh BPS Kabupaten/Kota berdasarkan laporan Kepala Cabang Dinas (KCD) seluruh kecamatan di Kabupaten Cirebon.

Kami sampaikan ucapan terima kasih kepada semua pihak yang telah membantu dalam pengumpulan, pengolahan, dan penyajian data sampai dapat diterbitkannya publikasi ini. Saran dari para pengguna publikasi ini yang bersifat membangun untuk perbaikan edisi di masa yang akan datang sangat diharapkan.

Cirebon, Desember 2021

Kepala BPS

Kabupaten Cirebon

Judiharto Trisnadi, S.ST., MM

DAFTAR ISI

	halaman
KATA PENGANTAR	v
DAFTAR ISI	vi
DAFTAR TABEL	vii
DAFTAR GRAFIK	ix
STATISTIK HORTIKULTURA BUAH DAN SAYUR TAHUNAN	3
KABUPATEN CIREBON TAHUN 2020	3
1. PENDAHULUAN	3
2. DATA YANG DIKUMPULKAN	4
3. METODOLOGI	6
4. DOKUMEN YANG DIGUNAKAN	7
5. ORGANISASI PENGUMPULAN DATA	7
6. PENGOLAHAN	7
7. KONSEP DAN DEFINISI	8
8. RINGKASAN DESKRIPTIF	8
8.1 Buah-Buahan Tahunan	8
8.2 Sayuran Tahunan	15
9. TABULASI DATA BUAH-BUAHAN TAHUNAN	19
10. TABULASI DATA SAYURAN TAHUNAN	41
LAMPIRAN	44

DAFTAR TABEL

halaman

Tabel 1.	Tanaman buah-buahan yang tidak berumpun dan di panen sekaligus.....	4
Tabel 2.	Jenis tanaman buah-buahan yang tidak berumpun dan di panen berulang kali/lebih dari satu kali dalam satu musim	5
Tabel 3.	Jenis tanaman buah-buahan yang berumpun dan di panen terus menerus.....	6
Tabel 4.	Jenis Sayuran Tahunan	6
Tabel 5.	Produksi Tanaman Buah-Buahan Tahunan Kabupaten Cirebon Tahun 2017-2020.....	9
Tabel 6.	Produksi Tanaman Sayuran Tahunan Kabupaten Cirebon Tahun 2017 – 2020	14
Tabel 7.	Produksi dan Banyaknya Tanaman Alpukat yang Menghasilkan Menurut Kecamatan 2020	19
Tabel 8.	Produksi dan Banyaknya Tanaman Anggur yang Menghasilkan Menurut Kecamatan 2020	20
Tabel 9.	Produksi dan Banyaknya Tanaman Apel yang Menghasilkan Menurut Kecamatan 2020	21
Tabel 10.	Produksi dan Banyaknya Tanaman Belimbing yang Menghasilkan Menurut Kecamatan 2020	22
Tabel 11.	Produksi dan Banyaknya Tanaman Duku/ Langsung/ Kokosan yang Menghasilkan Menurut Kecamatan 2020.....	23
Tabel 12.	Produksi dan Banyaknya Tanaman Durian yang Menghasilkan Menurut Kecamatan 2020	24
Tabel 13.	Produksi dan Banyaknya Tanaman Jambu Air yang Menghasilkan Menurut Kecamatan 2020	25
Tabel 14.	Produksi dan Banyaknya Tanaman Jambu Biji yang Menghasilkan Menurut Kecamatan 2020	26
Tabel 15.	Produksi dan Banyaknya Tanaman Jeruk Besar yang Menghasilkan Menurut Kecamatan 2020	27

Tabel 16. Produksi dan Banyaknya Tanaman Jeruk Siam/ Keprok yang Menghasilkan Menurut Kecamatan 2020	28
Tabel 17. Produksi dan Banyaknya Tanaman Mangga yang Menghasilkan Menurut Kecamatan 2020.....	29
Tabel 18. Produksi dan Banyaknya Tanaman Manggis yang Menghasilkan Menurut Kecamatan 2020.....	30
Tabel 19. Produksi dan Banyaknya Tanaman Markisa/ Konyal yang Menghasilkan Menurut Kecamatan 2020	31
Tabel 20. Produksi dan Banyaknya Tanaman Nangka/ Cempedak yang Menghasilkan Menurut Kecamatan 2020	32
Tabel 21. Produksi dan Banyaknya Tanaman Nanas yang Menghasilkan Menurut Kecamatan 2020.....	33
Tabel 22. Produksi dan Banyaknya Tanaman Pepaya yang Menghasilkan Menurut Kecamatan 2020.....	34
Tabel 23. Produksi dan Banyaknya Tanaman Pisang yang Menghasilkan Menurut Kecamatan 2020.....	35
Tabel 24. Produksi dan Banyaknya Tanaman Rambutan yang Menghasilkan Menurut Kecamatan 2020.....	36
Tabel 25. Produksi dan Banyaknya Tanaman Salak yang Menghasilkan Menurut Kecamatan 2020.....	37
Tabel 26. Produksi dan Banyaknya Tanaman Sawo yang Menghasilkan Menurut Kecamatan 2020.....	38
Tabel 27. Produksi dan Banyaknya Tanaman Sirsak yang Menghasilkan Menurut Kecamatan 2020.....	39
Tabel 28. Produksi dan Banyaknya Tanaman Sukun yang Menghasilkan Menurut Kecamatan 2020.....	40
Tabel 29. Produksi dan Banyaknya Tanaman Jengkol yang Menghasilkan Menurut Kecamatan 2020.....	41
Tabel 30. Produksi dan Banyaknya Tanaman Melinjo yang Menghasilkan Menurut Kecamatan 2020.....	42
Tabel 31. Produksi dan Banyaknya Tanaman Petai yang Menghasilkan Menurut Kecamatan 2020.....	43

DAFTAR GRAFIK

halaman

Grafik 1. Persentase Produksi Mangga Berdasarkan Kecamatan Tahun 2020	11
Grafik 2. Persentase Produksi Pisang Berdasarkan Kecamatan Tahun 2020.....	11
Grafik 3. Persentase Produksi Pepaya Berdasarkan Kecamatan Tahun 2020.....	12
Grafik 4. Persentase Produksi Jambu Biji Berdasarkan Kecamatan Tahun 2020.	13
Grafik 5. Persentase Produksi Nangka/ Cempedak Berdasarkan Kecamatan Tahun 2020.....	13
Grafik 6. Persentase Produksi Jengkol Berdasarkan Kecamatan Tahun 2020.....	15
Grafik 7. Persentase Produksi Melinjo Berdasarkan Kecamatan Tahun 2020.....	16
Grafik 8. Persentase Produksi Petai Berdasarkan Kecamatan Tahun 2020.....	16



Halaman ini sengaja dikosongkan

<https://cirebonkab.go.id>





Produksi Hortikultura
Buah dan Sayur
Tahunan
Kabupaten Cirebon
2020





Halaman ini sengaja dikosongkan

<https://cirebonkab.bps.go.id>



STATISTIK HORTIKULTURA BUAH DAN SAYUR TAHUNAN

KABUPATEN CIREBON TAHUN 2020

1. PENDAHULUAN

Pengumpulan data tanaman hortikultura diselenggarakan oleh Badan Pusat Statistik (BPS) bekerjasama dengan Kementerian Pertanian Direktorat Jenderal Hortikultura dan Pusat Data dan Informasi Pertanian (PUSDATIN). Landasan hukum dalam pengumpulan, pengolahan, dan penyajiannya adalah sebagai berikut:

- a. Undang-undang Nomor 16 tahun 1997 tentang statistik.
- b. Peraturan Pemerintah Nomor 51 Tahun 1999 tentang penyelenggaraan statistik.
- c. Keputusan Menteri Pertanian Nomor 527/Kpts/DP/1970 tanggal 9 November 1970.
- d. Keputusan Menteri Pertanian Nomor 511/Kpts/PD.310/9/2006.
- e. Instruksi Menteri Ekonomi, Keuangan dan Industri Nomor IN/05/MEKUIIN/73 tanggal 23 Januari 1973.
- f. Instruksi Menteri Dalam Negeri Nomor 3 tahun 1973.
- g. Instruksi bersama Direktur Jenderal Pertanian Tanaman Pangan dan Kepala Biro Pusat Statistik Nomor SK 47/DPP/ XI/1972 tanggal 20 November 1972.
- h. Instruksi bersama Direktur Jenderal Pertanian Tanaman Pangan dan Kepala Biro Pusat Statistik Nomor 20/DJPTP/VI/1975 P.2/1/II/1975 Tanggal 23 Juni 1975.
- i. Instruksi bersama Direktur Jenderal Pertanian Tanaman Pangan dan Kepala Biro Pusat Statistik Tanggal 17 Desember 1984 Nomor I.HK.050.84.86
04110.0288
- j. Nota Kesepahaman Nomor 04/MOU/OT.030/M/2/2015
03/KS.M/27-II/2015

2. DATA YANG DIKUMPULKAN

Data Statistik Pertanian Hortikultura (SPH) yang dikumpulkan diantara adalah data tanaman yang dibongkar/ditebang, tanaman baru/penanaman baru, tanaman menghasilkan, tanaman produktif (yang menghasilkan danyang sedang tidak menghasilkan), tanaman tua/rusak, jumlah tanaman akhir triwulan, produksi dan harga jual petani per kilogram.

Periode data yang dikumpulkan adalah kondisi akhir triwulan sebelumnya. Data dikumpulkan 4 kali dalam 1 tahun dengan cakupan wilayah hingga level kecamatan.

Data Hortikultura Tanaman Buah dan Sayuran Tahunan yang dikumpulkan mencakup 22 (dua puluh dua) jenis buah tahunan yang dikelompokkan menjadi 3 jenis, yaitu :

- a. Jenis tanaman buah-buahan yang tidak berumpun dan di panen sekaligus.

Kelompok buah-buahan ini biasanya berbuah menurut musim. Meskipun dalam kriteria ini digolongkan dalam panen sekaligus, keadaannya di lapangan tidaklah berlaku mutlak seperti kriteria tersebut diatas, sebab waktu dipanen masih ada buah yang belum masak atau sebagian buah telah dipetik sebelumnya karena masaknya lebih awal. Keluarnya bunga yang relatif serempak merupakan dasar penggolongan ini.

Tabel 1. Tanaman buah-buahan yang tidak berumpun dan di panen sekaligus.

No	Jenis Tanaman	Satuan Tanaman	Bentuk Produksi
(1)	(2)	(3)	(4)
1	Duku/Langsar/Kokosan	Pohon	Buah Segar
2	Mangga	Pohon	Buah Segar
3	Manggis	Pohon	Buah Segar
4	Rambutan	Pohon	Buah Segar
5	Sukun	Pohon	Buah Segar

- b. Jenis tanaman buah-buahan yang tidak berumpun dan di panen berulang kali/lebih dari satu kali dalam satu musim.
Jenis ini dibedakan atas tanaman buah yang dipanen terus menerus satu tahun, dan dipanen terus menerus satu musim

Tabel 2. Jenis tanaman buah-buahan yang tidak berumpun dan di panen berulang kali/lebih dari satu kali dalam satu musim.

No	Jenis Tanaman	Satuan Tanaman	Bentuk Produksi
(1)	(2)	(3)	(4)
Dipanen terus menerus dalam setahun			
1	Anggur	Pohon	Buah Segar
2	Belimbing	Pohon	Buah Segar
3	Jambu Biji	Pohon	Buah Segar
4	Jambu Air	Pohon	Buah Segar
5	Jeruk Siam/ Keprok	Pohon	Buah Segar
6	Jeruk Besar	Pohon	Buah Segar
7	Markisa	Pohon	Buah Segar
8	Nangka	Pohon	Buah Segar
9	Pepaya	Pohon	Buah Segar
10	Sawo	Pohon	Buah Segar
11	Sirsak	Pohon	Buah Segar
Dipanen terus menerus dalam semusim			
1	Alpukat	Pohon	Buah Segar
2	Apel	Pohon	Buah Segar
3	Durian	Pohon	Buah Segar

- c. Jenis tanaman buah-buahan yang berumpun dan di panen terus menerus.
Kelompok ini dapat dipanen terus menerus dalam satu tahun.

Tabel 3. Jenis tanaman buah-buahan yang berumpun dan di panen terus menerus

No	Jenis Tanaman	Satuan Tanaman	Bentuk Produksi
(1)	(2)	(3)	(4)
1	Nanas	Pohon	Buah Segar dan mahkotanya
2	Pisang	Pohon	Buah Segar dan tandannya
3	Salak	Pohon	Buah Segar

Selain jenis buah-buahan tahunan, data hortikultura yang dikumpulkan juga meliputi sayuran tahunan, yaitu melinjo, petai, dan jengkol.

Tabel 4. Jenis Sayuran Tahunan

No	Jenis Tanaman	Satuan Tanaman	Bentuk Produksi
(1)	(2)	(3)	(4)
1	Melinjo	Pohon	Buah Segar
2	Petai	Pohon	Buah Segar
3	Jengkol	Pohon	Buah Segar

3. METODOLOGI

Metode yang digunakan dalam pengumpulan data ini adalah metode pencacahan lengkap diseluruh kecamatan di Indonesia. Untuk wilayah Kabupaten Cirebon pencacahan lengkap di lakukan di 40 kecamatan. Periode pengumpulan data buah-buahan dan sayuran tahunan dilakukan secara triwulanan.

Beberapa sumber untuk mendapatkan data hortikultura sebagai berikut:

1. Informasi dari petani/kelompok tani
Petugas dapat menanyakan langsung kepada petani atau kelompok tani mengenai luas tanam pada periode laporan.
2. Laporan Petani kepada Kepala Desa
Petani biasanya melaporkan kepada Ketua Kelompok terlebih dahulu dan Ketua Kelompok ini kemudian melaporkan kepada Kepala Desa, tetapi ada juga petani yang langsung melaporkan kepada Kepala Desa tanpa melalui Ketua Kelompok.

3. Penghitungan dengan pendekatan banyak bibit yang digunakan
Dengan mendasarkan pada banyaknya benih yang digunakan oleh petani maka petugas dapat mengetahui luas tanaman yang diperkirakan dari benih tersebut.
4. Perkiraan pengamatan di lapangan
Metode ini dilakukan dengan cara perkiraan berdasarkan pengamatan lapang yang dilakukan oleh mantra tani atau petugas pengumpul data, dengan syarat bahwa yang melakukan taksiran sudah berpengalaman.
5. Informasi dari Pedagang, asosiasi, koperasi, Pemberdayaan dan Kesejahteraan Keluarga (PKK), Posyandu, Usaha Perbaikan Gizi Keluarga (UPGK), Balai Benih, Pedagang Benih, Aparat Desa, Petugas Penyuluh Lapangan (PPL) dan Unit Pelayanan Teknis Balai Pengawasan dan Sertifikasi Benih Tanaman Pangan dan Hortikultura (UPT BPSBTPH).

4. DOKUMEN YANG DIGUNAKAN

Dokumen yang digunakan dalam pengumpulan data adalah Daftar SPH-BST untuk laporan tanaman buah-buahan dan sayuran tahunan yang dikumpulkan setiap triwulan.

5. ORGANISASI PENGUMPULAN DATA

Laporan tanaman buah-buahan dan sayuran tahunan diisi secara triwulanan oleh Mantri Tani/Kepala Cabang Dinas (KCD) dan dibuat rangkap 4 (empat). Dokumen asli dikirimkan ke BPS Provinsi, tembusannya dikirimkan ke BPS Kabupaten/Kota, Dinas Pertanian Kabupaten, dan satu sebagai arsip di KCD.

6. PENGOLAHAN

Daftar SPH-BST hasil pencacahan dikumpulkan di BPS Kabupaten/Kota dari setiap kecamatan. Pengolahan data dilakukan di BPS Kabupaten/Kota dengan menggunakan program aplikasi Statistik Pertanian Hortikultura Online (SPH Online). Pengolahan mulai dari entri data sampai dengan proses rekapitulasi di tingkat kabupaten/kota sampai dengan tingkat nasional.

7. KONSEP DAN DEFINISI

Konsep dan definisi yang dijelaskan adalah konsep dan definisi yang digunakan dalam pengumpulan data dengan Daftar SPH-BST, yaitu :

- a. Tanaman buah-buahan tahunan adalah tanaman sumber vitamin, garam mineral dan lain-lain yang dikonsumsi dari bagian tanaman yang berupa buah dan merupakan tanaman tahunan
- b. Tanaman sayuran tahunan adalah tanaman sumber vitamin, garam, mineral dan lain-lain yang dikonsumsi dari bagian tanaman yang berupa daun, bunga, buah dan umbinya yang berumur lebih dari satu tahun serta berbentuk pohon.
- c. Tanaman yang menghasilkan adalah tanaman yang pada triwulan yang bersangkutan dipetik hasilnya
- d. Produksi adalah banyaknya hasil menurut bentuk hasil yang ditetapkan dan merupakan penjumlahan laporan per triwulan.
- e. Bentuk produksi buah-buahan dinyatakan dalam buah segar. Khusus untuk pisang dihitung dengan tandan dan Nanas dengan mahkotanya

8. RINGKASAN DESKRIPTIF

8.1 Buah-Buahan Tahunan


Dibandingkan dengan 2019, produksi buah tahun 2020 terdapat 4 komoditas mengalami kenaikan yaitu durian, alpukat, jambu biji dan mangga, sedang 12 komoditas mengalami penurunan. Pada tahun 2020, berdasarkan persentase peningkatan produksi terbesar terjadi pada komoditas jambu biji sebesar 8.538,21 kuintal atau 41,60 persen, sedangkan penurunan produksi terbesar terjadi pada komoditas jeruk besar dimana pada tahun 2020 dilaporkan hanya memproduksi sebanyak 6 kuintal atau terjadi penurunan sebanyak 80,65 persen dibandingkan tahun 2019 dimana pada tahun tersebut produksi jeruk besar mencapai 31 kuintal. (Tabel 5).

Komoditas unggulan buah-buahan tahunan terdiri dari mangga, pisang, pepaya, jambu biji dan nangka/ cempedak. Lima komoditas unggulan diproduksi hampir di setiap kecamatan di Kabupaten Cirebon.

Tabel 5 menunjukkan perkembangan produksi tanaman buah-buah tahunan di Kabupaten Cirebon. Dari tabel 5 diperoleh gambaran bahwa manga merupakan tanaman buah tahunan paling potensial di Kabupaten Cirebon. Hal ini digambarkan dengan produksi buah terbesar tahun 2020 adalah tanaman mangga dengan produksi mencapai 536.250 kuintal. Jika dibandingkan dengan tahun 2019 terjadi kenaikan produksi manga sebesar 14,59 persen.

Tabel 5. Produksi Tanaman Buah-Buahan Tahunan Kabupaten Cirebon Tahun 2019– 2020

No.	Jenis Tanaman	Produksi (kuintal)		Pertumbuhan
		2019	2020	(%)
(1)	(2)	(3)	(4)	(5)
1	Alpukat	1 535	1 626	5,93
2	Anggur	0	0	-
3	Apel	0	0	-
4	Belimbing	1 504	1 491	-0,84
5	Duku/Langsat/Kokosan	0	0	-
6	Durian	1 855	2 406	29,70
7	Jambu Air	14 359	7 632	-46,85
8	Jambu Biji	20 525	29 063	41,60
9	Jeruk Besar	31	6	-80,65
10	Jeruk Siam/Keprook	555	324	-41,58
11	Mangga	46 971	536 250	14,59
12	Manggis	0	0	-
13	Markisa/Konyal	0	0	-
14	Nangka/Cempedak	18 453	15 096	-18,19
15	Nanas	0	0	-
17	Pepaya	84 168	80 156	-4,77
18	Pisang	153 824	152 080	-1,13
19	Rambutan	4 608	3 254	-29,38
20	Salak	922	543	-41,11
19	Sawo	5 673	2 943	-48,13
21	Sirsak	1 398	1 097	-21,56
22	Sukun	2 786	2 764	-0,78



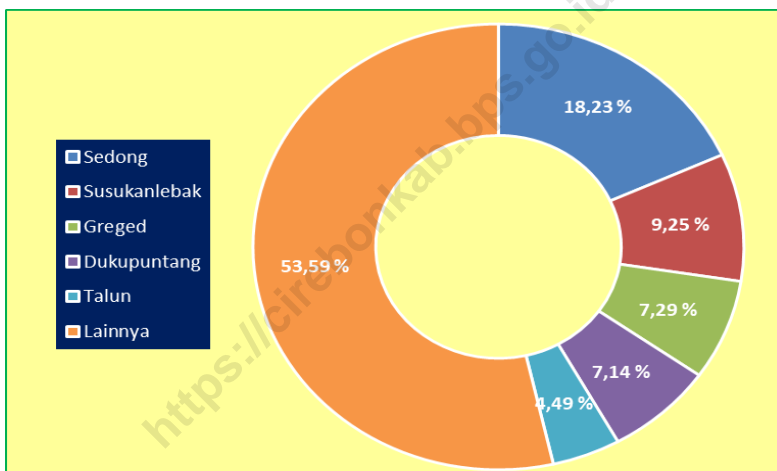
Produksi tanaman buah tahunan terbesar kedua yaitu pisang dengan capaian produksi sebesar 152.080 kuintal. Walaupun menempati urutan kedua terbesar produksi tanaman buah tahunan di Kabupaten Cirebon, namun produksi pisang mengalami penurunan jika dibandingkan produksi tahun 2019, dengan penurunan sebesar 1,13 persen. Selanjutnya, produksi terbesar ketiga yaitu pepaya sebesar 80.156 kuintal. Tanaman jambu biji dengan produksi 29.063 kuintal berada di urutan keempat produksi tanaman buah - buahan tahunan terbesar. Produksi nangka/ cempedak tahun 2020 mengalami penurunan sebesar 18,19 dimana pada tahun 2019 produksinya sebesar 18.453 kuintal, sedangkan pada tahun 2020 adalah 15.096 kuintal.

Pada tabel 5 ini juga diperoleh gambaran terkait produksi tanaman buah-buahan tahunan yang mengalami penurunan yang cukup signifikan disbanding tahun 2019. Beberapa komoditi buah-buahan tahunan yang mengalami penurunan tertinggi antara lain buah jeruk besar dengan penurunan sebesar 80,65 persen; buah sawo turun 48,13 persen; Jambu air turun sebesar 46,85 persen; jeruk siam keprok turun 41,58 persen dan buah salak turun sebesar 41,11 persen.

Dengan gambaran di atas, maka Pemerintah Daerah Kabupaten Cirebon khususnya dinas terkait agar terus berupaya untuk dapat meningkatkan produksi tanaman buah-buahan tahunan sehingga pemenuhan kebutuhan vitamin penduduk kabupaten Cirebon yang bersumber dari buah-buahan dapat dipenuhi. Disamping itu kebijakan penjagaan stabilitas harga dan pemenuhan pupuk bagi petani buah juga menjadi salah satu faktor untuk terus meningkatkan produksi tanaman buah-buahan tahunan di Kabupaten Cirebon.

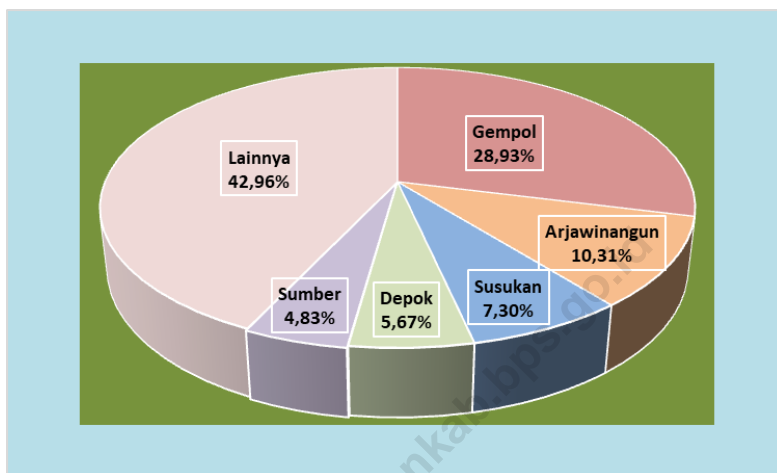
Kecamatan Sedong merupakan penghasil mangga terbesar dengan jumlah produksi sebesar 97.750 kuintal atau 18,23 persen dari total produksi mangga kabupaten. Berikutnya berturut-turut adalah Kecamatan Lemahabang (9,25 persen), Kecamatan Greged (7,29 persen), Kecamatan Dukupuntang (7,14 persen) dan Kecamatan Talun (4,49 persen). (Grafik 1 dan Tabel 17).

Grafik 1. Persentase Produksi Mangga Berdasarkan Kecamatan Tahun 2020



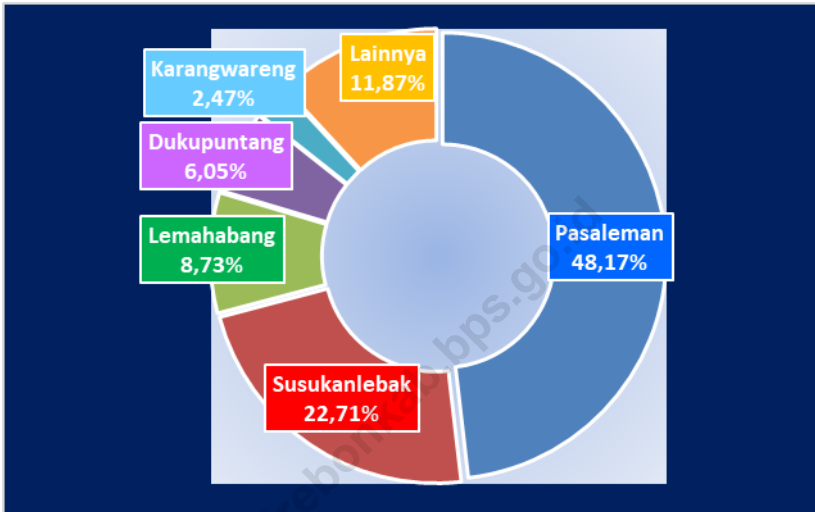
Kecamatan Gempol, Kecamatan Arjawinangun dan Kecamatan Susukan merupakan kecamatan penghasil pisang terbesar terhadap produksi Kabupaten Cirebon. Produksi pisang di Kecamatan Gempol sebesar 44.000 kuintal (28,93 persen), Kecamatan Arjawinangun sebesar 15.682 kuintal (10,31 persen), dan Kecamatan Susukan sebesar kuintal 11.095 (7,30 persen). (Grafik 2 dan Tabel 23).

Grafik 2. Persentase Produksi Pisang Berdasarkan Kecamatan Tahun 2020



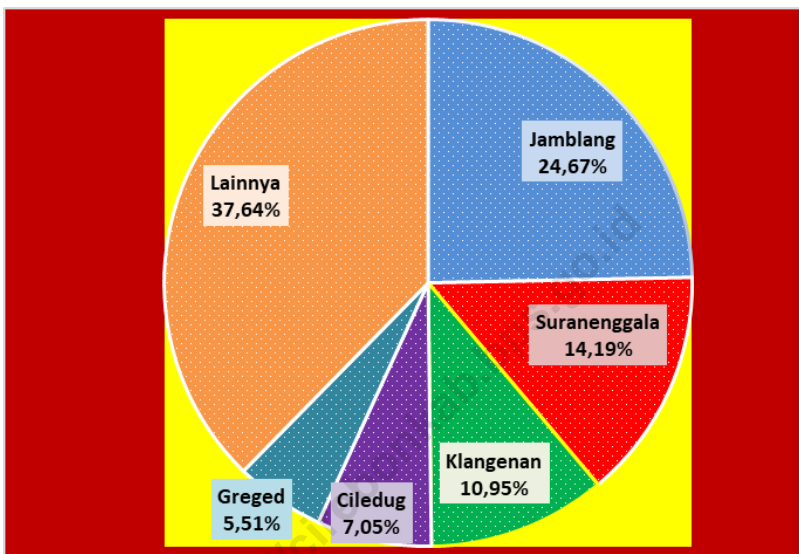
Lima kecamatan penghasil pepaya terbesar adalah Kecamatan Pasaleman dengan kontribusi 48,17 persen (38.610 kuintal), Kecamatan Susukanlebak sebesar 22,71 persen (18.200 kuintal), diikuti Kecamatan Lemahabang sebesar 8,73 persen (7.000 kuintal), Kecamatan Dukupuntang 6,05 persen (4.848 kuintal) dan Kecamatan Karangwareng 2,47 persen (1.983 kuintal). (Grafik 3 dan Tabel 22).

Grafik 3. Persentase Produksi Pepaya Berdasarkan Kecamatan Tahun 2020



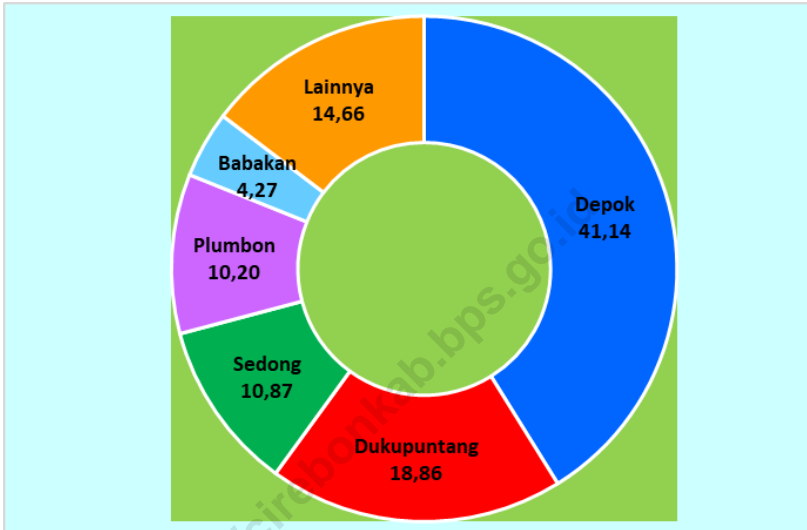
Kecamatan Jamblang, Kecamatan Suranenggala dan Kecamatan Klangeran merupakan tiga kecamatan sentra penghasil jambu biji terbesar di Kabupaten Cirebon. Produksi jambu biji di Kecamatan Jamblang sebesar 7.169 kuintal (24,67 persen), Kecamatan Suranenggala sebesar 4.125 kuintal (14,19 persen), dan Kecamatan Klangeran sebesar 3.181 kuintal (10,95 persen). (Grafik 4 dan Tabel 14).

Grafik 4. Persentase Produksi Jambu Biji Berdasarkan Kecamatan Tahun 2020



Kecamatan penghasil nangka/cempedak terbesar di tahun 2020 adalah Kecamatan Depok dengan produksi sebesar 6.211 kuintal atau 41,14 persen dari total produksi Kabupaten Cirebon. Empat kecamatan terbesar berikutnya adalah Kecamatan Dukupuntang dengan produksi sebesar 2.847 kuintal (18,86 persen), Kecamatan Sedong dengan produksi sebesar 1.641 kuintal (10,87 persen), Kecamatan Plumbon sebesar 1.539 kuintal (10,20 persen), dan Kecamatan Babakan dengan produksi sebesar 645 kuintal (4,27 persen). (Grafik 5 dan Tabel 20).

Grafik 5. Persentase Produksi Nangka/Cempedak Berdasarkan Kecamatan Tahun 2020

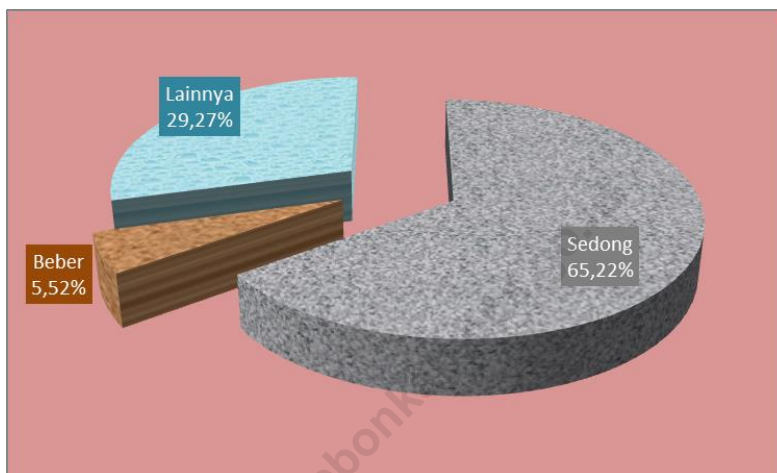


8.2 Sayuran Tahunan

Pada umumnya, produksi tanaman sayuran tahunan tahun 2020 mengalami penurunan dibanding tahun sebelumnya. Penurunan produksi terjadi pada tanaman jengkol dan petai sebesar masing-masing 84,14 persen dan 22,41 persen. Sedangkan tanaman melinjo mengalami kenaikan sebesar 5,19 persen.

Produksi jengkol pada tahun 2020 turun sebesar 122 kuintal dibandingkan tahun 2019. Sebaran produksi tanaman jengkol tidak merata di seluruh wilayah Kabupaten Cirebon. Penghasil tanaman Jengkol Kabupaten Cirebon berada di Kecamatan Sedong yaitu sebesar 15 kuintal (65,22 persen) dan Kecamatan Beber yaitu sebesar 8 kuintal (5,52 persen). Lihat (Grafik 6 dan Tabel 29).

Grafik 6. Persentase Produksi Jengkol Berdasarkan Kecamatan Tahun 2020

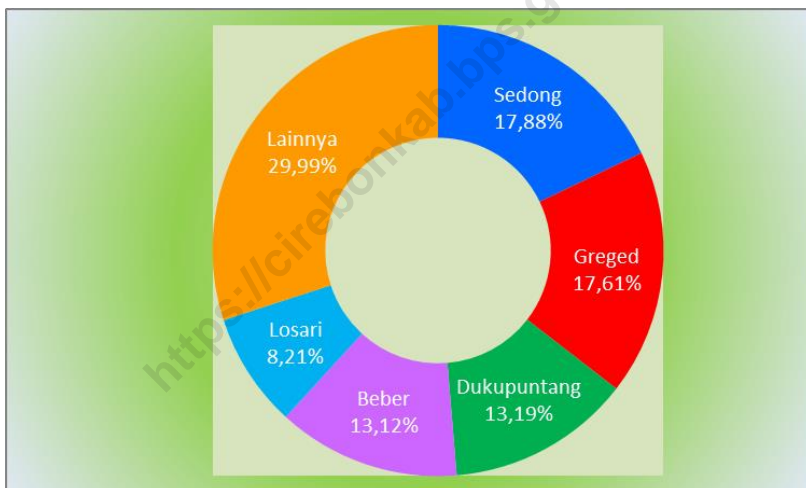


Tabel 6. Produksi Tanaman Sayuran Tahunan Kabupaten Cirebon Tahun 2019– 2020

No.	Jenis Tanaman	Produksi (kuintal)		Pertumbuhan
		2019	2020	(%)
(1)	(2)	(3)	(4)	(5)
1	Jengkol	145	23	-84,14
2	Melinjo	10 873	11 437	5,19
3	Petai	9 264	7 188	-22,41

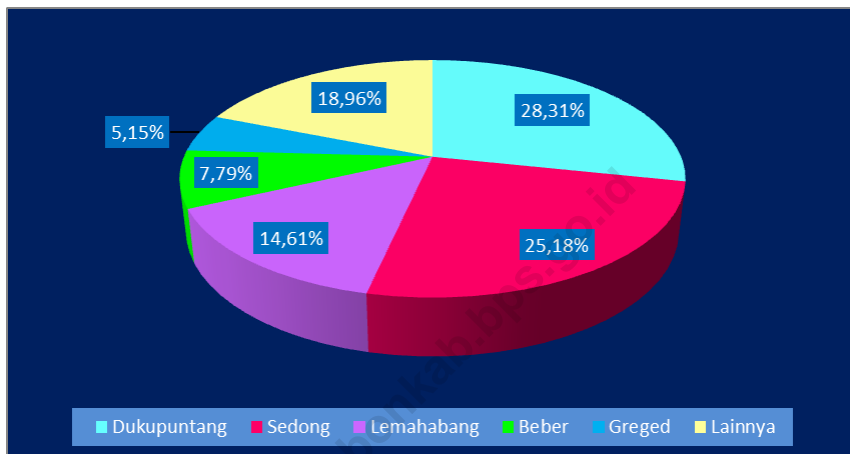
Pada tahun 2020, produksi tanaman melinjo sebanyak 72,15 persen dihasilkan dari lima kecamatan. Tiga kecamatan terbesar penghasil melinjo, yaitu Kecamatan Sedong dengan produksi sebanyak 2.900 kuintal atau 26,67 persen terhadap produksi kabupaten. Selanjutnya Kecamatan Beber dengan produksi 1.900 kuintal (17,47 persen). Peringkat ketiga adalah Kecamatan Greged sebanyak 1.435 kuintal (13,20 persen) Lihat (Grafik 7 dan Tabel 30).

Grafik 7. Persentase Produksi Melinjo Berdasarkan Kecamatan Tahun 2020



Tanaman petai menyebar hampir di seluruh Kabupaten Cirebon. Lima kecamatan terbesar penghasil petai adalah Kecamatan Sedong dengan produksi 3.535 kuintal (38,16 persen), Kecamatan Dukupuntang sebesar 1.568 kuintal (16,93 persen), produksi sebesar 1.088 kuintal (11,74 persen) di Kecamatan Beber, sebesar 970 kuintal (10,47 persen) di Kecamatan Lemahabang, dan Kecamatan Karangwareng sebesar 488 kuintal (5,27 persen). Lihat (Grafik 8 dan Tabel 31).

Grafik 8. Persentase Produksi Petai Berdasarkan Kecamatan Tahun 2020



9. TABULASI DATA BUAH-BUAHAN TAHUNAN

Tabel 7. Produksi dan Banyaknya Tanaman Alpukat yang Menghasilkan Menurut Kecamatan 2020

Nama	Triwulan 1		Triwulan 2		Triwulan 3		Triwulan 4		Jumlah	
	Tanaman Menghas ilkan (Pohon)	Produksi (Kuintal)	Tanaman Menghas ilkan (Pohon)	Produksi (Kuintal)	Tanaman Menghas ilkan (Pohon)	Produksi (Kuintal)	Tanaman Menghas ilkan (Pohon)	Produksi (Kuintal)	Tanaman Menghas ilkan (Pohon)	Produksi (Kuintal)
(1)	(2)	(3)	(4)	(5)	(6)	(7)	(8)	(9)	(10)	(11)
WALÉD	0,00	0,00	0,00	0,00	0,00	0,00	0,00	0,00	0,00	0,00
PASALEMAN	0,00	0,00	0,00	0,00	0,00	0,00	0,00	0,00	0,00	0,00
CILEDUG	96,00	38,40	30,00	12,00	50,00	20,00	60,00	24,00	96,00	94,40
PABUARAN	0,00	0,00	0,00	0,00	0,00	0,00	0,00	0,00	0,00	0,00
LOSARI	10,00	8,00	10,00	8,00	8,00	6,00	10,00	8,00	10,00	30,00
PABEDILAN	10,00	4,00	3,00	2,00	10,00	4,00	12,00	5,00	12,00	15,00
BABAKAN	0,00	0,00	0,00	0,00	0,00	0,00	0,00	0,00	0,00	0,00
GEBANG	0,00	0,00	0,00	0,00	0,00	0,00	0,00	0,00	0,00	0,00
KARANGSEMBUNG	0,00	0,00	0,00	0,00	0,00	0,00	0,00	0,00	0,00	0,00
KARANGWARENG	0,00	0,00	0,00	0,00	0,00	0,00	0,00	0,00	0,00	0,00
LEMAHABANG	0,00	0,00	0,00	0,00	0,00	0,00	0,00	0,00	0,00	0,00
SUSUKANLEBAK	0,00	0,00	0,00	0,00	0,00	0,00	0,00	0,00	0,00	0,00
SEDONG	0,00	0,00	0,00	0,00	200,00	100,00	150,00	150,00	200,00	250,00
ASTANAJAPURA	40,00	20,00	0,00	0,00	0,00	0,00	35,00	18,00	40,00	38,00
PANGENAN	0,00	0,00	0,00	0,00	0,00	0,00	0,00	0,00	0,00	0,00
MUNDU	0,00	0,00	0,00	0,00	0,00	0,00	0,00	0,00	0,00	0,00
BEBER	100,00	100,00	0,00	0,00	400,00	200,00	300,00	300,00	400,00	600,00
GREGED	160,00	80,00	0,00	0,00	0,00	0,00	175,00	87,00	175,00	167,00
TALUN	50,00	30,00	60,00	60,00	70,00	70,00	128,00	128,00	128,00	288,00
SUMBER	45,00	12,00	0,00	0,00	85,00	45,00	45,00	12,00	85,00	69,00
DUKUPUNTANG	30,00	6,00	0,00	0,00	32,00	13,00	30,00	16,00	32,00	35,00
PALIMANAN	0,00	0,00	0,00	0,00	0,00	0,00	0,00	0,00	0,00	0,00
PLUMBON	0,00	0,00	0,00	0,00	0,00	0,00	0,00	0,00	0,00	0,00
DEPOK	0,00	0,00	0,00	0,00	0,00	0,00	0,00	0,00	0,00	0,00
WERU	0,00	0,00	0,00	0,00	0,00	0,00	0,00	0,00	0,00	0,00
PLERED	0,00	0,00	0,00	0,00	0,00	0,00	0,00	0,00	0,00	0,00
TENGAH TANI	13,00	3,30	13,00	3,30	23,00	8,00	53,00	15,00	53,00	29,60
KEDAWUNG	5,00	2,00	4,00	1,00	5,00	2,00	6,00	5,00	6,00	10,00
GUNUNGJATI	0,00	0,00	0,00	0,00	0,00	0,00	0,00	0,00	0,00	0,00
KAPETAKAN	0,00	0,00	0,00	0,00	0,00	0,00	0,00	0,00	0,00	0,00
SURANENGGALA	0,00	0,00	0,00	0,00	0,00	0,00	0,00	0,00	0,00	0,00
KLANGENAN	0,00	0,00	0,00	0,00	0,00	0,00	0,00	0,00	0,00	0,00
JAMBLANG	0,00	0,00	0,00	0,00	0,00	0,00	0,00	0,00	0,00	0,00
ARJAWINANGUN	0,00	0,00	0,00	0,00	0,00	0,00	0,00	0,00	0,00	0,00
PANGURAGAN	0,00	0,00	0,00	0,00	0,00	0,00	0,00	0,00	0,00	0,00
CIWARINGIN	0,00	0,00	0,00	0,00	0,00	0,00	0,00	0,00	0,00	0,00
GEMPOL	0,00	0,00	0,00	0,00	0,00	0,00	0,00	0,00	0,00	0,00
SUSUKAN	0,00	0,00	0,00	0,00	0,00	0,00	0,00	0,00	0,00	0,00
GEGESIK	0,00	0,00	0,00	0,00	0,00	0,00	0,00	0,00	0,00	0,00
KALIWEDI	0,00	0,00	0,00	0,00	0,00	0,00	0,00	0,00	0,00	0,00
[09] CIREBON	559,00	303,70	120,00	86,30	883,00	468,00	1.004,00	768,00	1.237,00	1.626,00

Tabel 8. Produksi dan Banyaknya Tanaman Anggur yang Menghasilkan Menurut Kecamatan 2020

Nama	Triwulan 1		Triwulan 2		Triwulan 3		Triwulan 4		Jumlah	
	Tanaman Menghasil ilkan (Pohon)	Produksi (Kuintal)	Tanaman Menghasil ilkan (Pohon)	Produksi (Kuintal)	Tanaman Menghasil ilkan (Pohon)	Produksi (Kuintal)	Tanaman Menghasil ilkan (Pohon)	Produksi (Kuintal)	Tanaman Menghasil ilkan (Pohon)	Produksi (Kuintal)
(1)	(2)	(3)	(4)	(5)	(6)	(7)	(8)	(9)	(10)	(11)
WALED	0,00	0,00	0,00	0,00	0,00	0,00	0,00	0,00	0,00	0,00
PASALEMAN	0,00	0,00	0,00	0,00	0,00	0,00	0,00	0,00	0,00	0,00
CILEDUG	0,00	0,00	0,00	0,00	0,00	0,00	0,00	0,00	0,00	0,00
PABUARAN	0,00	0,00	0,00	0,00	0,00	0,00	0,00	0,00	0,00	0,00
LOSARI	0,00	0,00	0,00	0,00	0,00	0,00	0,00	0,00	0,00	0,00
PABEDILAN	0,00	0,00	0,00	0,00	0,00	0,00	0,00	0,00	0,00	0,00
BABAKAN	0,00	0,00	0,00	0,00	0,00	0,00	0,00	0,00	0,00	0,00
GEBANG	0,00	0,00	0,00	0,00	0,00	0,00	0,00	0,00	0,00	0,00
KARANGSEMBUNG	0,00	0,00	0,00	0,00	0,00	0,00	0,00	0,00	0,00	0,00
KARANGWARENG	0,00	0,00	0,00	0,00	0,00	0,00	0,00	0,00	0,00	0,00
LEMAHABANG	0,00	0,00	0,00	0,00	0,00	0,00	0,00	0,00	0,00	0,00
SUSUKANLEBAK	0,00	0,00	0,00	0,00	0,00	0,00	0,00	0,00	0,00	0,00
SEDONG	0,00	0,00	0,00	0,00	0,00	0,00	0,00	0,00	0,00	0,00
ASTANAJAPURA	0,00	0,00	0,00	0,00	0,00	0,00	0,00	0,00	0,00	0,00
PANGANAN	0,00	0,00	0,00	0,00	0,00	0,00	0,00	0,00	0,00	0,00
MUNDU	0,00	0,00	0,00	0,00	0,00	0,00	0,00	0,00	0,00	0,00
BEBER	0,00	0,00	0,00	0,00	0,00	0,00	0,00	0,00	0,00	0,00
GREGED	0,00	0,00	0,00	0,00	0,00	0,00	0,00	0,00	0,00	0,00
TALUN	0,00	0,00	0,00	0,00	0,00	0,00	0,00	0,00	0,00	0,00
SUMBER	0,00	0,00	0,00	0,00	0,00	0,00	0,00	0,00	0,00	0,00
DUKUPUNTANG	0,00	0,00	0,00	0,00	0,00	0,00	0,00	0,00	0,00	0,00
PALIMANAN	0,00	0,00	0,00	0,00	0,00	0,00	0,00	0,00	0,00	0,00
PLUMBON	0,00	0,00	0,00	0,00	0,00	0,00	0,00	0,00	0,00	0,00
DEPOK	0,00	0,00	0,00	0,00	0,00	0,00	0,00	0,00	0,00	0,00
WERU	0,00	0,00	0,00	0,00	0,00	0,00	0,00	0,00	0,00	0,00
PLERED	0,00	0,00	0,00	0,00	0,00	0,00	0,00	0,00	0,00	0,00
TENGAH TANI	0,00	0,00	0,00	0,00	0,00	0,00	0,00	0,00	0,00	0,00
KEDAWUNG	0,00	0,00	0,00	0,00	0,00	0,00	0,00	0,00	0,00	0,00
GUNUNGJATI	0,00	0,00	0,00	0,00	0,00	0,00	0,00	0,00	0,00	0,00
KAPETAKAN	0,00	0,00	0,00	0,00	0,00	0,00	0,00	0,00	0,00	0,00
SURANENGGALA	0,00	0,00	0,00	0,00	0,00	0,00	0,00	0,00	0,00	0,00
KLANGENAN	0,00	0,00	0,00	0,00	0,00	0,00	0,00	0,00	0,00	0,00
JAMBLANG	0,00	0,00	0,00	0,00	0,00	0,00	0,00	0,00	0,00	0,00
ARJAWINANGUN	0,00	0,00	0,00	0,00	0,00	0,00	0,00	0,00	0,00	0,00
PANGURAGAN	0,00	0,00	0,00	0,00	0,00	0,00	0,00	0,00	0,00	0,00
CIWARINGIN	0,00	0,00	0,00	0,00	0,00	0,00	0,00	0,00	0,00	0,00
GEMPOL	0,00	0,00	0,00	0,00	0,00	0,00	0,00	0,00	0,00	0,00
SUSUKAN	0,00	0,00	0,00	0,00	0,00	0,00	0,00	0,00	0,00	0,00
GEGESIK	0,00	0,00	0,00	0,00	0,00	0,00	0,00	0,00	0,00	0,00
KALIWEDI	0,00	0,00	0,00	0,00	0,00	0,00	0,00	0,00	0,00	0,00
[09] CIREBON	0,00	0,00	0,00	0,00	0,00	0,00	0,00	0,00	0,00	0,00

Tabel 9. Produksi dan Banyaknya Tanaman Apel yang Menghasilkan Menurut Kecamatan 2020

Nama	Triwulan 1		Triwulan 2		Triwulan 3		Triwulan 4		Jumlah	
	Tanaman Menghas ilkan (Pohon)	Produksi (Kuintal)	Tanaman Menghas ilkan (Pohon)	Produksi (Kuintal)	Tanaman Menghas ilkan (Pohon)	Produksi (Kuintal)	Tanaman Menghas ilkan (Pohon)	Produksi (Kuintal)	Tanaman Menghas ilkan (Pohon)	Produksi (Kuintal)
(1)	(2)	(3)	(4)	(5)	(6)	(7)	(8)	(9)	(10)	(11)
WALED	0,00	0,00	0,00	0,00	0,00	0,00	0,00	0,00	0,00	0,00
PASALEMAN	0,00	0,00	0,00	0,00	0,00	0,00	0,00	0,00	0,00	0,00
CILEDUG	0,00	0,00	0,00	0,00	0,00	0,00	0,00	0,00	0,00	0,00
PABUARAN	0,00	0,00	0,00	0,00	0,00	0,00	0,00	0,00	0,00	0,00
LOSARI	0,00	0,00	0,00	0,00	0,00	0,00	0,00	0,00	0,00	0,00
PABEDILAN	0,00	0,00	0,00	0,00	0,00	0,00	0,00	0,00	0,00	0,00
BABAKAN	0,00	0,00	0,00	0,00	0,00	0,00	0,00	0,00	0,00	0,00
GEBANG	0,00	0,00	0,00	0,00	0,00	0,00	0,00	0,00	0,00	0,00
KARANGSEMBUNG	0,00	0,00	0,00	0,00	0,00	0,00	0,00	0,00	0,00	0,00
KARANGWARENG	0,00	0,00	0,00	0,00	0,00	0,00	0,00	0,00	0,00	0,00
LEMAHABANG	0,00	0,00	0,00	0,00	0,00	0,00	0,00	0,00	0,00	0,00
SUSUKANLEBAK	0,00	0,00	0,00	0,00	0,00	0,00	0,00	0,00	0,00	0,00
SEDONG	0,00	0,00	0,00	0,00	0,00	0,00	0,00	0,00	0,00	0,00
ASTANAJAPURA	0,00	0,00	0,00	0,00	0,00	0,00	0,00	0,00	0,00	0,00
PANGENAN	0,00	0,00	0,00	0,00	0,00	0,00	0,00	0,00	0,00	0,00
MUNDU	0,00	0,00	0,00	0,00	0,00	0,00	0,00	0,00	0,00	0,00
BEBER	0,00	0,00	0,00	0,00	0,00	0,00	0,00	0,00	0,00	0,00
GREGED	0,00	0,00	0,00	0,00	0,00	0,00	0,00	0,00	0,00	0,00
TALUN	0,00	0,00	0,00	0,00	0,00	0,00	0,00	0,00	0,00	0,00
SUMBER	0,00	0,00	0,00	0,00	0,00	0,00	0,00	0,00	0,00	0,00
DUKUPUNTANG	0,00	0,00	0,00	0,00	0,00	0,00	0,00	0,00	0,00	0,00
PALIMANAN	0,00	0,00	0,00	0,00	0,00	0,00	0,00	0,00	0,00	0,00
PLUMBON	0,00	0,00	0,00	0,00	0,00	0,00	0,00	0,00	0,00	0,00
DEPOK	0,00	0,00	0,00	0,00	0,00	0,00	0,00	0,00	0,00	0,00
WERU	0,00	0,00	0,00	0,00	0,00	0,00	0,00	0,00	0,00	0,00
PLERED	0,00	0,00	0,00	0,00	0,00	0,00	0,00	0,00	0,00	0,00
TENGAH TANI	0,00	0,00	0,00	0,00	0,00	0,00	0,00	0,00	0,00	0,00
KEDAWUNG	0,00	0,00	0,00	0,00	0,00	0,00	0,00	0,00	0,00	0,00
GUNUNGJATI	0,00	0,00	0,00	0,00	0,00	0,00	0,00	0,00	0,00	0,00
KAPETAKAN	0,00	0,00	0,00	0,00	0,00	0,00	0,00	0,00	0,00	0,00
SURANENGGALA	0,00	0,00	0,00	0,00	0,00	0,00	0,00	0,00	0,00	0,00
KLANGENAN	0,00	0,00	0,00	0,00	0,00	0,00	0,00	0,00	0,00	0,00
JAMBLANG	0,00	0,00	0,00	0,00	0,00	0,00	0,00	0,00	0,00	0,00
ARJAWINANGUN	0,00	0,00	0,00	0,00	0,00	0,00	0,00	0,00	0,00	0,00
PANGURAGAN	0,00	0,00	0,00	0,00	0,00	0,00	0,00	0,00	0,00	0,00
CIWARINGIN	0,00	0,00	0,00	0,00	0,00	0,00	0,00	0,00	0,00	0,00
GEMPOL	0,00	0,00	0,00	0,00	0,00	0,00	0,00	0,00	0,00	0,00
SUSUKAN	0,00	0,00	0,00	0,00	0,00	0,00	0,00	0,00	0,00	0,00
GEGESIK	0,00	0,00	0,00	0,00	0,00	0,00	0,00	0,00	0,00	0,00
KALIWEDI	0,00	0,00	0,00	0,00	0,00	0,00	0,00	0,00	0,00	0,00
[09] CIREBON	0,00	0,00	0,00	0,00	0,00	0,00	0,00	0,00	0,00	0,00

Tabel 10. Produksi dan Banyaknya Tanaman Belimbing yang Menghasilkan Menurut Kecamatan 2020

Nama	Triwulan 1		Triwulan 2		Triwulan 3		Triwulan 4		Jumlah	
	Tanaman Menghas ilkan (Pohon)	Produksi (Kuintal)	Tanaman Menghas ilkan (Pohon)	Produksi (Kuintal)	Tanaman Menghas ilkan (Pohon)	Produksi (Kuintal)	Tanaman Menghas ilkan (Pohon)	Produksi (Kuintal)	Tanaman Menghas ilkan (Pohon)	Produksi (Kuintal)
(1)	(2)	(3)	(4)	(5)	(6)	(7)	(8)	(9)	(10)	(11)
WALED	0,00	0,00	0,00	0,00	0,00	0,00	0,00	0,00	0,00	0,00
PASALEMAN	0,00	0,00	0,00	0,00	0,00	0,00	0,00	0,00	0,00	0,00
CILEDUG	30,00	7,50	53,00	13,25	50,00	11,00	55,00	21,00	55,00	52,75
PABUARAN	0,00	0,00	0,00	0,00	0,00	0,00	0,00	0,00	0,00	0,00
LOSARI	80,00	20,00	103,00	25,75	95,00	24,00	100,00	25,00	103,00	94,75
PABEDILAN	51,00	12,75	90,00	22,50	80,00	20,00	100,00	25,00	100,00	80,25
BABAKAN	100,00	30,00	100,00	30,00	100,00	20,00	100,00	40,00	100,00	120,00
GEBANG	100,00	40,00	100,00	30,00	100,00	20,00	100,00	30,00	100,00	120,00
KARANGSEMBUNG	300,00	118,00	175,00	40,50	130,00	17,00	205,00	72,00	300,00	247,50
KARANGWARENG	56,00	12,50	42,00	12,50	50,00	28,00	60,00	14,00	60,00	67,00
LEMAHABANG	7,00	3,00	10,00	3,00	12,00	7,00	10,00	3,00	12,00	16,00
SUSUKANLEBAK	0,00	0,00	0,00	0,00	0,00	0,00	0,00	0,00	0,00	0,00
SEDONG	0,00	0,00	0,00	0,00	0,00	0,00	280,00	75,00	280,00	75,00
ASTANAJAPURA	60,00	18,00	0,00	0,00	0,00	0,00	0,00	0,00	60,00	18,00
PANGENAN	0,00	0,00	5,00	1,70	0,00	0,00	0,00	0,00	5,00	1,70
MUNDU	0,00	0,00	20,00	7,00	0,00	0,00	0,00	0,00	20,00	7,00
BEBER	0,00	0,00	0,00	0,00	0,00	0,00	140,00	30,00	140,00	30,00
GREGED	150,00	45,00	0,00	0,00	0,00	0,00	0,00	0,00	150,00	45,00
TALUN	0,00	0,00	0,00	0,00	0,00	0,00	50,00	12,00	50,00	12,00
SUMBER	0,00	0,00	0,00	0,00	93,00	34,00	0,00	0,00	93,00	34,00
DUKUPUNTANG	0,00	0,00	54,00	15,40	0,00	0,00	54,00	15,00	54,00	30,40
PALIMANAN	0,00	0,00	0,00	0,00	0,00	0,00	0,00	0,00	0,00	0,00
PLUMBON	0,00	0,00	0,00	0,00	58,00	13,00	0,00	0,00	58,00	13,00
DEPOK	52,00	15,00	42,00	14,00	78,00	14,00	52,00	15,00	78,00	58,00
WERU	0,00	0,00	0,00	0,00	0,00	0,00	0,00	0,00	0,00	0,00
PLERED	1,00	1,00	2,00	1,00	2,00	1,00	2,00	1,00	2,00	4,00
TENGAH TANI	30,00	7,00	35,00	7,50	40,00	8,00	45,00	10,00	45,00	32,50
KEDAWUNG	30,00	7,00	35,00	7,50	40,00	10,00	50,00	28,00	50,00	52,50
GUNUNGJATI	37,00	12,90	45,00	13,20	20,00	10,00	25,00	14,00	45,00	50,10
KAPETAHAN	0,00	0,00	0,00	0,00	72,00	29,00	0,00	0,00	72,00	29,00
SURANENGGALA	18,00	6,30	20,00	6,60	18,00	10,00	10,00	7,00	20,00	29,90
KLANGENAN	0,00	0,00	50,00	11,00	45,00	14,00	55,00	15,00	55,00	40,00
JAMBLANG	75,00	17,00	31,00	8,00	85,00	16,00	85,00	16,00	85,00	57,00
ARIJAWINANGUN	0,00	0,00	0,00	0,00	0,00	0,00	0,00	0,00	0,00	0,00
PANGURAGAN	0,00	0,00	0,00	0,00	0,00	0,00	0,00	0,00	0,00	0,00
CIWARINGIN	0,00	0,00	0,00	0,00	0,00	0,00	0,00	0,00	0,00	0,00
GEMPOL	0,00	0,00	0,00	0,00	0,00	0,00	0,00	0,00	0,00	0,00
SUSUKAN	15,00	7,00	0,00	0,00	0,00	0,00	0,00	0,00	15,00	7,00
GEGESIK	0,00	0,00	0,00	0,00	0,00	0,00	50,00	20,00	50,00	20,00
KALIWEDI	0,00	0,00	0,00	0,00	110,00	25,00	55,00	22,00	110,00	47,00
[09] CIREBON	1.192,00	379,95	1.012,00	270,40	1.278,00	331,00	1.683,00	510,00	2.367,00	1.491,35

Tabel 11. Produksi dan Banyaknya Tanaman Duku/ Langsung yang Menghasilkan Menurut Kecamatan 2020

Nama	Triwulan 1		Triwulan 2		Triwulan 3		Triwulan 4		Jumlah	
	Tanaman Menghasil ilkan (Pohon)	Produksi (Kuintal)	Tanaman Menghasil ilkan (Pohon)	Produksi (Kuintal)	Tanaman Menghasil ilkan (Pohon)	Produksi (Kuintal)	Tanaman Menghasil ilkan (Pohon)	Produksi (Kuintal)	Tanaman Menghasil ilkan (Pohon)	Produksi (Kuintal)
(1)	(2)	(3)	(4)	(5)	(6)	(7)	(8)	(9)	(10)	(11)
WALED	0,00	0,00	0,00	0,00	0,00	0,00	0,00	0,00	0,00	0,00
PASALEMAN	0,00	0,00	0,00	0,00	0,00	0,00	0,00	0,00	0,00	0,00
CILEDUG	0,00	0,00	0,00	0,00	0,00	0,00	0,00	0,00	0,00	0,00
PABUARAN	0,00	0,00	0,00	0,00	0,00	0,00	0,00	0,00	0,00	0,00
LOSARI	0,00	0,00	0,00	0,00	0,00	0,00	0,00	0,00	0,00	0,00
PABEDILAN	0,00	0,00	0,00	0,00	0,00	0,00	0,00	0,00	0,00	0,00
BABAKAN	0,00	0,00	0,00	0,00	0,00	0,00	0,00	0,00	0,00	0,00
GEBANG	0,00	0,00	0,00	0,00	0,00	0,00	0,00	0,00	0,00	0,00
KARANGSEMBUNG	0,00	0,00	0,00	0,00	0,00	0,00	0,00	0,00	0,00	0,00
KARANGWARENG	0,00	0,00	0,00	0,00	0,00	0,00	0,00	0,00	0,00	0,00
LEMAHABANG	0,00	0,00	0,00	0,00	0,00	0,00	0,00	0,00	0,00	0,00
SUSUKANLEBAK	0,00	0,00	0,00	0,00	0,00	0,00	0,00	0,00	0,00	0,00
SEDONG	0,00	0,00	0,00	0,00	0,00	0,00	0,00	0,00	0,00	0,00
ASTANAJAPURA	0,00	0,00	0,00	0,00	0,00	0,00	0,00	0,00	0,00	0,00
PANGENAN	0,00	0,00	0,00	0,00	0,00	0,00	0,00	0,00	0,00	0,00
MUNDU	0,00	0,00	0,00	0,00	0,00	0,00	0,00	0,00	0,00	0,00
BEBER	0,00	0,00	0,00	0,00	0,00	0,00	0,00	0,00	0,00	0,00
GREGED	0,00	0,00	0,00	0,00	0,00	0,00	0,00	0,00	0,00	0,00
TALUN	0,00	0,00	0,00	0,00	0,00	0,00	0,00	0,00	0,00	0,00
SUMBER	0,00	0,00	0,00	0,00	0,00	0,00	0,00	0,00	0,00	0,00
DUKUPUNTANG	0,00	0,00	0,00	0,00	0,00	0,00	0,00	0,00	0,00	0,00
PALIMANAN	0,00	0,00	0,00	0,00	0,00	0,00	0,00	0,00	0,00	0,00
PLUMBON	0,00	0,00	0,00	0,00	0,00	0,00	0,00	0,00	0,00	0,00
DEPOK	0,00	0,00	0,00	0,00	0,00	0,00	0,00	0,00	0,00	0,00
WERU	0,00	0,00	0,00	0,00	0,00	0,00	0,00	0,00	0,00	0,00
PLERED	0,00	0,00	0,00	0,00	0,00	0,00	0,00	0,00	0,00	0,00
TENGAH TANI	0,00	0,00	0,00	0,00	0,00	0,00	0,00	0,00	0,00	0,00
KEDAWUNG	0,00	0,00	0,00	0,00	0,00	0,00	0,00	0,00	0,00	0,00
GUNUNGJATI	0,00	0,00	0,00	0,00	0,00	0,00	0,00	0,00	0,00	0,00
KAPETAKAN	0,00	0,00	0,00	0,00	0,00	0,00	0,00	0,00	0,00	0,00
SURANENGGALA	0,00	0,00	0,00	0,00	0,00	0,00	0,00	0,00	0,00	0,00
KLANGENAN	0,00	0,00	0,00	0,00	0,00	0,00	0,00	0,00	0,00	0,00
JAMBLANG	0,00	0,00	0,00	0,00	0,00	0,00	0,00	0,00	0,00	0,00
ARJAWINANGUN	0,00	0,00	0,00	0,00	0,00	0,00	0,00	0,00	0,00	0,00
PANGURAGAN	0,00	0,00	0,00	0,00	0,00	0,00	0,00	0,00	0,00	0,00
CIWARINGIN	0,00	0,00	0,00	0,00	0,00	0,00	0,00	0,00	0,00	0,00
GEMPOL	0,00	0,00	0,00	0,00	0,00	0,00	0,00	0,00	0,00	0,00
SUSUKAN	0,00	0,00	0,00	0,00	0,00	0,00	0,00	0,00	0,00	0,00
GEGESIK	0,00	0,00	0,00	0,00	0,00	0,00	0,00	0,00	0,00	0,00
KALIWEDI	0,00	0,00	0,00	0,00	0,00	0,00	0,00	0,00	0,00	0,00
[09] CIREBON	0,00	0,00	0,00	0,00	0,00	0,00	0,00	0,00	0,00	0,00

Tabel 12. Produksi dan Banyaknya Durian yang Menghasilkan Menurut Kecamatan 2020

Nama	Triwulan 1		Triwulan 2		Triwulan 3		Triwulan 4		Jumlah	
	Tanaman Menghas ilkan (Pohon)	Produksi (Kuintal)	Tanaman Menghas ilkan (Pohon)	Produksi (Kuintal)	Tanaman Menghas ilkan (Pohon)	Produksi (Kuintal)	Tanaman Menghas ilkan (Pohon)	Produksi (Kuintal)	Tanaman Menghas ilkan (Pohon)	Produksi (Kuintal)
(1)	(2)	(3)	(4)	(5)	(6)	(7)	(8)	(9)	(10)	(11)
WALIED	0,00	0,00	0,00	0,00	0,00	0,00	0,00	0,00	0,00	0,00
PASALEMAN	0,00	0,00	0,00	0,00	0,00	0,00	0,00	0,00	0,00	0,00
CILEDUG	0,00	0,00	0,00	0,00	0,00	0,00	0,00	0,00	0,00	0,00
PABUARAN	0,00	0,00	0,00	0,00	0,00	0,00	0,00	0,00	0,00	0,00
LOSARI	0,00	0,00	0,00	0,00	0,00	0,00	0,00	0,00	0,00	0,00
PABEDILAN	0,00	0,00	0,00	0,00	0,00	0,00	0,00	0,00	0,00	0,00
BABAKAN	0,00	0,00	0,00	0,00	0,00	0,00	0,00	0,00	0,00	0,00
GEBANG	0,00	0,00	0,00	0,00	0,00	0,00	0,00	0,00	0,00	0,00
KARANGSEMBUNG	0,00	0,00	0,00	0,00	0,00	0,00	0,00	0,00	0,00	0,00
KARANGWARENG	0,00	0,00	0,00	0,00	0,00	0,00	0,00	0,00	0,00	0,00
LEMAHABANG	0,00	0,00	0,00	0,00	0,00	0,00	0,00	0,00	0,00	0,00
SUSUKANLEBAK	0,00	0,00	0,00	0,00	0,00	0,00	5,00	25,00	5,00	25,00
SEDONG	300,00	200,00	0,00	0,00	0,00	0,00	0,00	0,00	300,00	200,00
ASTANAJAPURA	0,00	0,00	0,00	0,00	0,00	0,00	0,00	0,00	0,00	0,00
PANGANAN	0,00	0,00	0,00	0,00	0,00	0,00	0,00	0,00	0,00	0,00
MUNDU	0,00	0,00	0,00	0,00	0,00	0,00	0,00	0,00	0,00	0,00
BEBER	30,00	24,00	0,00	0,00	0,00	0,00	0,00	0,00	30,00	24,00
GREGED	700,00	560,00	0,00	0,00	0,00	0,00	200,00	120,00	700,00	680,00
TALUN	0,00	0,00	0,00	0,00	0,00	0,00	0,00	0,00	0,00	0,00
SUMBER	0,00	0,00	0,00	0,00	0,00	0,00	125,00	79,00	125,00	79,00
DUKUPUNTANG	0,00	0,00	0,00	0,00	0,00	0,00	2.150,00	1.322,00	2.150,00	1.322,00
PALIMANAN	0,00	0,00	0,00	0,00	0,00	0,00	0,00	0,00	0,00	0,00
PLUMBON	0,00	0,00	0,00	0,00	0,00	0,00	0,00	0,00	0,00	0,00
DEPOK	0,00	0,00	0,00	0,00	0,00	0,00	167,00	76,00	167,00	76,00
WERU	0,00	0,00	0,00	0,00	0,00	0,00	0,00	0,00	0,00	0,00
PLERED	0,00	0,00	0,00	0,00	0,00	0,00	0,00	0,00	0,00	0,00
TENGAH TANI	0,00	0,00	0,00	0,00	0,00	0,00	0,00	0,00	0,00	0,00
KEDAWUNG	0,00	0,00	0,00	0,00	0,00	0,00	0,00	0,00	0,00	0,00
GUNUNGJATI	0,00	0,00	0,00	0,00	0,00	0,00	0,00	0,00	0,00	0,00
KAPETAKAN	0,00	0,00	0,00	0,00	0,00	0,00	0,00	0,00	0,00	0,00
SURANENGGALA	0,00	0,00	0,00	0,00	0,00	0,00	0,00	0,00	0,00	0,00
KLANGENAN	0,00	0,00	0,00	0,00	0,00	0,00	0,00	0,00	0,00	0,00
JAMBLANG	0,00	0,00	0,00	0,00	0,00	0,00	0,00	0,00	0,00	0,00
ARJAWINANGUN	0,00	0,00	0,00	0,00	0,00	0,00	0,00	0,00	0,00	0,00
PANGURAGAN	0,00	0,00	0,00	0,00	0,00	0,00	0,00	0,00	0,00	0,00
CIWARINGIN	0,00	0,00	0,00	0,00	0,00	0,00	0,00	0,00	0,00	0,00
GEMPOL	0,00	0,00	0,00	0,00	0,00	0,00	0,00	0,00	0,00	0,00
SUSUKAN	0,00	0,00	0,00	0,00	0,00	0,00	0,00	0,00	0,00	0,00
GEGESIK	0,00	0,00	0,00	0,00	0,00	0,00	0,00	0,00	0,00	0,00
KALIWEDI	0,00	0,00	0,00	0,00	0,00	0,00	0,00	0,00	0,00	0,00
[09] CIREBON	1.030,00	784,00	0,00	0,00	0,00	0,00	2.647,00	1.622,00	3.477,00	2.406,00

Tabel 13. Produksi dan Banyaknya Jambu Air yang Menghasilkan Menurut Kecamatan 2020

Nama	Triwulan 1		Triwulan 2		Triwulan 3		Triwulan 4		Jumlah	
	Tanaman Menghas ilkan (Pohon)	Produksi (Kuintal)	Tanaman Menghas ilkan (Pohon)	Produksi (Kuintal)	Tanaman Menghas ilkan (Pohon)	Produksi (Kuintal)	Tanaman Menghas ilkan (Pohon)	Produksi (Kuintal)	Tanaman Menghas ilkan (Pohon)	Produksi (Kuintal)
(1)	(2)	(3)	(4)	(5)	(6)	(7)	(8)	(9)	(10)	(11)
WALÉD	0,00	0,00	0,00	0,00	0,00	0,00	0,00	0,00	0,00	0,00
PASALEMAN	0,00	0,00	0,00	0,00	0,00	0,00	0,00	0,00	0,00	0,00
CILEDUG	95,00	38,00	200,00	80,00	192,00	77,00	200,00	47,00	200,00	242,00
PABUARAN	0,00	0,00	150,00	60,00	0,00	0,00	150,00	52,00	150,00	112,00
LOSARI	1.045,00	418,00	1.207,00	483,00	1.220,00	488,00	1.245,00	498,00	1.245,00	1.887,00
PABEDILAN	805,00	322,00	647,00	258,80	750,00	300,00	1.000,00	400,00	1.000,00	1.280,80
BABAKAN	0,00	0,00	375,00	150,00	175,00	35,00	175,00	35,00	375,00	220,00
GEBANG	0,00	0,00	0,00	0,00	50,00	10,00	50,00	10,00	50,00	20,00
KARANGSEMBUNG	0,00	0,00	15,00	4,50	20,00	5,00	20,00	5,00	20,00	14,50
KARANGWARENG	0,00	0,00	0,00	0,00	0,00	0,00	0,00	0,00	0,00	0,00
LEMAHABANG	125,00	65,00	75,00	17,50	70,00	16,00	125,00	63,00	125,00	161,50
SUSUKANLEBAK	15,00	1,50	0,00	0,00	20,00	5,00	20,00	4,00	20,00	10,50
SEDONG	0,00	0,00	0,00	0,00	100,00	40,00	50,00	10,00	100,00	50,00
ASTANAJAPURA	0,00	0,00	0,00	0,00	0,00	0,00	0,00	0,00	0,00	0,00
PANGENAN	0,00	0,00	20,00	8,00	300,00	120,00	540,00	121,00	540,00	249,00
MUNDU	0,00	0,00	0,00	0,00	0,00	0,00	0,00	0,00	0,00	0,00
BEBER	0,00	0,00	0,00	0,00	100,00	30,00	80,00	20,00	100,00	50,00
GREGED	0,00	0,00	0,00	0,00	0,00	0,00	0,00	0,00	0,00	0,00
TALUN	0,00	0,00	0,00	0,00	150,00	45,00	50,00	10,00	150,00	55,00
SUMBER	0,00	0,00	0,00	0,00	0,00	0,00	0,00	0,00	0,00	0,00
DUKUPUNTANG	0,00	0,00	0,00	0,00	0,00	0,00	165,00	46,00	165,00	46,00
PALIMANAN	0,00	0,00	0,00	0,00	0,00	0,00	0,00	0,00	0,00	0,00
PLUMBON	0,00	0,00	0,00	0,00	0,00	0,00	165,00	44,00	165,00	44,00
DEPOK	0,00	0,00	0,00	0,00	0,00	0,00	0,00	0,00	0,00	0,00
WERU	0,00	0,00	0,00	0,00	0,00	0,00	0,00	0,00	0,00	0,00
PLERED	93,00	18,00	440,00	176,00	453,00	176,00	453,00	176,00	453,00	546,00
TENGAH TANI	50,00	116,00	50,00	6,00	100,00	27,00	100,00	37,00	100,00	186,00
KEDAWUNG	0,00	0,00	0,00	0,00	0,00	0,00	0,00	0,00	0,00	0,00
GUNUNGIATI	106,00	15,90	137,00	17,20	137,00	36,00	85,00	27,00	137,00	96,10
KAPETAKAN	0,00	0,00	133,00	67,00	0,00	0,00	0,00	0,00	133,00	67,00
SURANENGGALA	800,00	550,00	530,00	126,50	350,00	232,00	291,00	112,00	800,00	1.020,50
KLANGENAN	0,00	0,00	0,00	0,00	0,00	0,00	0,00	0,00	0,00	0,00
JAMBLANG	0,00	0,00	0,00	0,00	0,00	0,00	0,00	0,00	0,00	0,00
ARJAWINANGUN	0,00	0,00	0,00	0,00	0,00	0,00	0,00	0,00	0,00	0,00
PANGURAGAN	0,00	0,00	1.827,00	914,00	0,00	0,00	0,00	0,00	1.827,00	914,00
CIWARINGIN	0,00	0,00	0,00	0,00	0,00	0,00	0,00	0,00	0,00	0,00
GEMPOL	0,00	0,00	0,00	0,00	0,00	0,00	0,00	0,00	0,00	0,00
SUSUKAN	0,00	0,00	0,00	0,00	0,00	0,00	0,00	0,00	0,00	0,00
GEGESIK	0,00	0,00	0,00	0,00	0,00	0,00	750,00	300,00	750,00	300,00
KALIWEDI	0,00	0,00	0,00	0,00	0,00	0,00	150,00	60,00	150,00	60,00
[09] CIREBON	3.134,00	1.544,40	5.806,00	2.368,50	4.187,00	1.642,00	5.864,00	2.077,00	8.755,00	7.631,90

Tabel 14. Produksi dan Banyaknya Jambu Biji yang Menghasilkan Menurut Kecamatan 2020

Nama	Triwulan 1		Triwulan 2		Triwulan 3		Triwulan 4		Jumlah	
	Tanaman Menghas ilkan (Pohon)	Produksi (Kuintal)	Tanaman Menghas ilkan (Pohon)	Produksi (Kuintal)	Tanaman Menghas ilkan (Pohon)	Produksi (Kuintal)	Tanaman Menghas ilkan (Pohon)	Produksi (Kuintal)	Tanaman Menghas ilkan (Pohon)	Produksi (Kuintal)
(1)	(2)	(3)	(4)	(5)	(6)	(7)	(8)	(9)	(10)	(11)
WALIED	300,00	120,00	0,00	0,00	0,00	0,00	370,00	74,00	370,00	194,00
PASALEMAN	300,00	90,00	0,00	0,00	0,00	0,00	200,00	50,00	300,00	140,00
CILEDUG	1.000,00	400,00	1.370,00	548,00	1.300,00	520,00	1.450,00	580,00	1.450,00	2.048,00
PABUARAN	250,00	100,00	0,00	0,00	0,00	0,00	300,00	60,00	300,00	160,00
LOSARI	697,00	127,88	832,00	233,28	800,00	232,00	850,00	234,00	850,00	827,16
PABEDILAN	722,00	288,80	820,00	328,00	850,00	340,00	1.000,00	400,00	1.000,00	1.356,80
BABAKAN	400,00	150,00	400,00	160,00	400,00	90,00	200,00	70,00	400,00	470,00
GEBANG	200,00	70,00	200,00	80,00	200,00	60,00	100,00	20,00	200,00	230,00
KARANGSEMBUNG	140,00	40,00	120,00	28,40	160,00	44,00	115,00	40,00	160,00	152,40
KARANGWARENG	150,00	44,50	75,00	23,50	120,00	62,00	150,00	20,00	150,00	150,00
LEMAHABANG	100,00	48,00	100,00	18,00	100,00	45,00	1.075,00	354,00	1.075,00	465,00
SUSUKANLEBAK	175,00	45,00	175,00	87,00	300,00	135,00	350,00	140,00	350,00	407,00
SEDONG	40,00	15,00	140,00	21,00	140,00	37,00	140,00	25,00	140,00	98,00
ASTANAJAPURA	300,00	120,00	0,00	0,00	0,00	0,00	0,00	0,00	300,00	120,00
PANGENAN	304,00	121,60	15,00	5,25	0,00	0,00	0,00	0,00	304,00	126,85
MUNDU	500,00	120,00	30,00	10,50	0,00	0,00	0,00	0,00	500,00	130,50
BEBER	300,00	60,00	560,00	128,00	500,00	150,00	600,00	120,00	600,00	458,00
GREGED	4.000,00	1.600,00	0,00	0,00	0,00	0,00	0,00	0,00	4.000,00	1.600,00
TALUN	0,00	0,00	100,00	15,00	50,00	10,00	150,00	30,00	150,00	55,00
SUMBER	125,00	42,00	105,00	30,00	65,00	15,00	0,00	0,00	125,00	87,00
DUKUPUNTANG	0,00	0,00	0,00	0,00	0,00	0,00	0,00	0,00	0,00	0,00
PALIMANAN	0,00	0,00	100,00	65,00	100,00	65,00	100,00	65,00	100,00	195,00
PLUMBON	210,00	121,00	150,00	45,00	125,00	47,00	0,00	0,00	210,00	213,00
DEPOK	0,00	0,00	0,00	0,00	476,00	121,00	0,00	0,00	476,00	121,00
WERU	100,00	30,00	125,00	50,00	150,00	45,00	125,00	25,00	150,00	150,00
PLERED	300,00	70,00	350,00	140,00	384,00	80,00	384,00	80,00	384,00	370,00
TENGAH TANI	300,00	70,00	350,00	87,00	400,00	88,00	400,00	188,00	400,00	433,00
KEDAWUNG	70,00	23,00	75,00	23,00	80,00	24,00	83,00	26,00	83,00	96,00
GUNUNGJATI	482,00	170,00	521,00	182,00	451,00	149,00	286,00	126,00	521,00	627,00
KAPETAKAN	0,00	0,00	183,00	73,00	0,00	0,00	217,00	65,00	217,00	138,00
SURANENGALA	3.560,00	890,00	4.050,00	1.283,50	4.230,00	970,00	4.320,00	982,00	4.320,00	4.125,50
KLANGENAN	2.560,00	456,00	2.660,00	760,00	2.350,00	635,00	3.350,00	1.330,00	3.350,00	3.181,00
JAMBLANG	5.775,00	1.578,00	5.775,00	1.575,00	4.565,00	1.456,00	5.565,00	2.560,00	5.775,00	7.169,00
ARJAWINANGUN	258,00	65,00	224,00	56,00	185,00	43,00	185,00	70,00	258,00	234,00
PANGURAGAN	0,00	0,00	2.180,00	872,00	0,00	0,00	1.894,00	568,00	2.180,00	1.440,00
CIWARINGIN	0,00	0,00	100,00	65,00	100,00	65,00	100,00	65,00	100,00	195,00
GEMPOL	0,00	0,00	0,00	0,00	0,00	0,00	0,00	0,00	0,00	0,00
SUSUKAN	1.750,00	438,00	0,00	0,00	0,00	0,00	0,00	0,00	1.750,00	438,00
GEGESIK	0,00	0,00	0,00	0,00	0,00	0,00	575,00	287,00	575,00	287,00
KALIWEDI	0,00	0,00	0,00	0,00	0,00	0,00	750,00	375,00	750,00	375,00
[09] CIREBON	25.368,00	7.513,78	21.885,00	6.992,43	18.581,00	5.528,00	25.384,00	9.029,00	34.323,00	29.063,21

Tabel 15. Produksi dan Banyaknya Jeruk Besar yang Menghasilkan Menurut Kecamatan 2020

Nama	Triwulan 1		Triwulan 2		Triwulan 3		Triwulan 4		Jumlah	
	Tanaman Menghasil ilkan (Pohon)	Produksi (Kuintal)	Tanaman Menghasil ilkan (Pohon)	Produksi (Kuintal)	Tanaman Menghasil ilkan (Pohon)	Produksi (Kuintal)	Tanaman Menghasil ilkan (Pohon)	Produksi (Kuintal)	Tanaman Menghasil ilkan (Pohon)	Produksi (Kuintal)
(1)	(2)	(3)	(4)	(5)	(6)	(7)	(8)	(9)	(10)	(11)
WALED	0,00	0,00	0,00	0,00	0,00	0,00	0,00	0,00	0,00	0,00
PASALEMAN	0,00	0,00	0,00	0,00	0,00	0,00	0,00	0,00	0,00	0,00
CILEDUG	0,00	0,00	0,00	0,00	0,00	0,00	0,00	0,00	0,00	0,00
PABUARAN	0,00	0,00	0,00	0,00	0,00	0,00	0,00	0,00	0,00	0,00
LOSARI	0,00	0,00	0,00	0,00	0,00	0,00	0,00	0,00	0,00	0,00
PABEDILAN	0,00	0,00	0,00	0,00	0,00	0,00	0,00	0,00	0,00	0,00
BABAKAN	0,00	0,00	0,00	0,00	0,00	0,00	0,00	0,00	0,00	0,00
GEBANG	0,00	0,00	0,00	0,00	0,00	0,00	0,00	0,00	0,00	0,00
KARANGSEMBUNG	0,00	0,00	0,00	0,00	0,00	0,00	0,00	0,00	0,00	0,00
KARANGWARENG	0,00	0,00	0,00	0,00	0,00	0,00	0,00	0,00	0,00	0,00
LEMAHABANG	0,00	0,00	0,00	0,00	0,00	0,00	0,00	0,00	0,00	0,00
SUSUKANLEBAK	0,00	0,00	0,00	0,00	0,00	0,00	0,00	0,00	0,00	0,00
SEDONG	0,00	0,00	0,00	0,00	0,00	0,00	0,00	0,00	0,00	0,00
ASTANAJAPURA	0,00	0,00	0,00	0,00	0,00	0,00	0,00	0,00	0,00	0,00
PANGENAN	0,00	0,00	0,00	0,00	0,00	0,00	0,00	0,00	0,00	0,00
MUNDU	0,00	0,00	20,00	6,00	0,00	0,00	0,00	0,00	20,00	6,00
BEBER	0,00	0,00	0,00	0,00	0,00	0,00	0,00	0,00	0,00	0,00
GREGED	0,00	0,00	0,00	0,00	0,00	0,00	0,00	0,00	0,00	0,00
TALUN	0,00	0,00	0,00	0,00	0,00	0,00	0,00	0,00	0,00	0,00
SUMBER	0,00	0,00	0,00	0,00	0,00	0,00	0,00	0,00	0,00	0,00
DUKUPUNTANG	0,00	0,00	0,00	0,00	0,00	0,00	0,00	0,00	0,00	0,00
PALIMANAN	0,00	0,00	0,00	0,00	0,00	0,00	0,00	0,00	0,00	0,00
PLUMBON	0,00	0,00	0,00	0,00	0,00	0,00	0,00	0,00	0,00	0,00
DEPOK	0,00	0,00	0,00	0,00	0,00	0,00	0,00	0,00	0,00	0,00
WERU	0,00	0,00	0,00	0,00	0,00	0,00	0,00	0,00	0,00	0,00
PLERED	0,00	0,00	0,00	0,00	0,00	0,00	0,00	0,00	0,00	0,00
TENGAH TANI	0,00	0,00	0,00	0,00	0,00	0,00	0,00	0,00	0,00	0,00
KEDAWUNG	0,00	0,00	0,00	0,00	0,00	0,00	0,00	0,00	0,00	0,00
GUNUNGIATI	0,00	0,00	0,00	0,00	0,00	0,00	0,00	0,00	0,00	0,00
KAPETAHAN	0,00	0,00	0,00	0,00	0,00	0,00	0,00	0,00	0,00	0,00
SURANENGGALA	0,00	0,00	0,00	0,00	0,00	0,00	0,00	0,00	0,00	0,00
KLANGENAN	0,00	0,00	0,00	0,00	0,00	0,00	0,00	0,00	0,00	0,00
JAMBLANG	0,00	0,00	0,00	0,00	0,00	0,00	0,00	0,00	0,00	0,00
ARJAWINANGUN	0,00	0,00	0,00	0,00	0,00	0,00	0,00	0,00	0,00	0,00
PANGURAGAN	0,00	0,00	0,00	0,00	0,00	0,00	0,00	0,00	0,00	0,00
CIWARINGIN	0,00	0,00	0,00	0,00	0,00	0,00	0,00	0,00	0,00	0,00
GEMPOL	0,00	0,00	0,00	0,00	0,00	0,00	0,00	0,00	0,00	0,00
SUSUKAN	0,00	0,00	0,00	0,00	0,00	0,00	0,00	0,00	0,00	0,00
GEGESIK	0,00	0,00	0,00	0,00	0,00	0,00	0,00	0,00	0,00	0,00
KALIWEDI	0,00	0,00	0,00	0,00	0,00	0,00	0,00	0,00	0,00	0,00
[09] CIREBON	0,00	0,00	20,00	6,00	0,00	0,00	0,00	0,00	20,00	6,00

Tabel 16. Produksi dan Banyaknya Jeruk Siam/ Keprok yang Menghasilkan Menurut Kecamatan 2020

Nama	Triwulan 1		Triwulan 2		Triwulan 3		Triwulan 4		Jumlah	
	Tanaman Menghas ilkan (Pohon)	Produksi (Kuintal)	Tanaman Menghas ilkan (Pohon)	Produksi (Kuintal)	Tanaman Menghas ilkan (Pohon)	Produksi (Kuintal)	Tanaman Menghas ilkan (Pohon)	Produksi (Kuintal)	Tanaman Menghas ilkan (Pohon)	Produksi (Kuintal)
(1)	(2)	(3)	(4)	(5)	(6)	(7)	(8)	(9)	(10)	(11)
WALED	0,00	0,00	0,00	0,00	0,00	0,00	0,00	0,00	0,00	0,00
PASALEMAN	0,00	0,00	0,00	0,00	0,00	0,00	0,00	0,00	0,00	0,00
CILEDUG	0,00	0,00	0,00	0,00	0,00	0,00	0,00	0,00	0,00	0,00
PABUARAN	0,00	0,00	0,00	0,00	0,00	0,00	0,00	0,00	0,00	0,00
LOSARI	0,00	0,00	0,00	0,00	0,00	0,00	0,00	0,00	0,00	0,00
PABEDILAN	400,00	80,00	162,00	33,24	102,00	20,00	150,00	30,00	400,00	163,24
BABAKAN	0,00	0,00	0,00	0,00	0,00	0,00	0,00	0,00	0,00	0,00
GEBANG	0,00	0,00	0,00	0,00	0,00	0,00	0,00	0,00	0,00	0,00
KARANGSEMBUNG	0,00	0,00	0,00	0,00	0,00	0,00	0,00	0,00	0,00	0,00
KARANGWARENG	0,00	0,00	0,00	0,00	0,00	0,00	0,00	0,00	0,00	0,00
LEMAHABANG	0,00	0,00	0,00	0,00	0,00	0,00	0,00	0,00	0,00	0,00
SUSUKANLEBAK	0,00	0,00	0,00	0,00	0,00	0,00	0,00	0,00	0,00	0,00
SEDONG	0,00	0,00	0,00	0,00	60,00	10,00	0,00	0,00	60,00	10,00
ASTANAJAPURA	0,00	0,00	0,00	0,00	0,00	0,00	0,00	0,00	0,00	0,00
PANGENAN	0,00	0,00	0,00	0,00	0,00	0,00	0,00	0,00	0,00	0,00
MUNDU	0,00	0,00	0,00	0,00	0,00	0,00	0,00	0,00	0,00	0,00
BEBER	0,00	0,00	0,00	0,00	30,00	8,00	200,00	20,00	200,00	28,00
GREGED	0,00	0,00	0,00	0,00	0,00	0,00	0,00	0,00	0,00	0,00
TALUN	0,00	0,00	0,00	0,00	30,00	8,00	35,00	5,00	35,00	13,00
SUMBER	0,00	0,00	0,00	0,00	0,00	0,00	0,00	0,00	0,00	0,00
DUKUPUNTANG	0,00	0,00	0,00	0,00	0,00	0,00	0,00	0,00	0,00	0,00
PALIMANAN	0,00	0,00	0,00	0,00	0,00	0,00	0,00	0,00	0,00	0,00
PLUMBON	0,00	0,00	0,00	0,00	0,00	0,00	0,00	0,00	0,00	0,00
DEPOK	0,00	0,00	0,00	0,00	0,00	0,00	0,00	0,00	0,00	0,00
WERU	0,00	0,00	0,00	0,00	0,00	0,00	0,00	0,00	0,00	0,00
PLERED	0,00	0,00	0,00	0,00	0,00	0,00	0,00	0,00	0,00	0,00
TENGAH TANI	0,00	0,00	0,00	0,00	0,00	0,00	0,00	0,00	0,00	0,00
KEDAWUNG	0,00	0,00	0,00	0,00	0,00	0,00	0,00	0,00	0,00	0,00
GUNUNGIATI	0,00	0,00	0,00	0,00	0,00	0,00	0,00	0,00	0,00	0,00
KAPETAKAN	0,00	0,00	0,00	0,00	0,00	0,00	0,00	0,00	0,00	0,00
SURANENGGALA	0,00	0,00	0,00	0,00	0,00	0,00	0,00	0,00	0,00	0,00
KLANGENAN	0,00	0,00	0,00	0,00	0,00	0,00	0,00	0,00	0,00	0,00
JAMBLANG	0,00	0,00	0,00	0,00	0,00	0,00	0,00	0,00	0,00	0,00
ARJAWINANGUN	0,00	0,00	0,00	0,00	0,00	0,00	0,00	0,00	0,00	0,00
PANGURAGAN	0,00	0,00	0,00	0,00	0,00	0,00	0,00	0,00	0,00	0,00
CIWARINGIN	0,00	0,00	0,00	0,00	100,00	75,00	100,00	35,00	100,00	110,00
GEMPOL	0,00	0,00	0,00	0,00	0,00	0,00	0,00	0,00	0,00	0,00
SUSUKAN	0,00	0,00	0,00	0,00	0,00	0,00	0,00	0,00	0,00	0,00
GEGESIK	0,00	0,00	0,00	0,00	0,00	0,00	0,00	0,00	0,00	0,00
KALIWEDI	0,00	0,00	0,00	0,00	0,00	0,00	0,00	0,00	0,00	0,00
[09] CIREBON	400,00	80,00	162,00	33,24	322,00	121,00	485,00	90,00	795,00	324,24

Tabel 17. Produksi dan Banyaknya Mangga yang Menghasilkan Menurut Kecamatan 2020

Nama	Triwulan 1		Triwulan 2		Triwulan 3		Triwulan 4		Jumlah	
	Tanaman Menghasilkan (Pohon)	Produksi (Kuintal)	Tanaman Menghasilkan (Pohon)	Produksi (Kuintal)	Tanaman Menghasilkan (Pohon)	Produksi (Kuintal)	Tanaman Menghasilkan (Pohon)	Produksi (Kuintal)	Tanaman Menghasilkan (Pohon)	Produksi (Kuintal)
(1)	(2)	(3)	(4)	(5)	(6)	(7)	(8)	(9)	(10)	(11)
WALED	0,00	0,00	0,00	0,00	5.000,00	2.500,00	7.500,00	3.750,00	7.500,00	6.250,00
PASALEMAN	0,00	0,00	0,00	0,00	3.800,00	1.900,00	3.500,00	1.750,00	3.800,00	3.650,00
CILEDUG	0,00	0,00	0,00	0,00	10.000,00	4.000,00	10.050,00	4.020,00	10.050,00	8.020,00
PABUARAN	0,00	0,00	0,00	0,00	4.000,00	2.000,00	3.500,00	1.750,00	4.000,00	3.750,00
LOSARI	0,00	0,00	0,00	0,00	20.000,00	8.000,00	20.740,00	8.298,00	20.740,00	16.298,00
PABEDILAN	0,00	0,00	0,00	0,00	2.000,00	800,00	2.500,00	1.000,00	2.500,00	1.800,00
BABAKAN	0,00	0,00	0,00	0,00	650,00	130,00	500,00	100,00	650,00	230,00
GEBANG	0,00	0,00	0,00	0,00	300,00	60,00	300,00	160,00	300,00	220,00
KARANGSEMBUNG	0,00	0,00	0,00	0,00	1.800,00	1.170,00	3.500,00	2.275,00	3.500,00	3.445,00
KARANGWARENG	0,00	0,00	0,00	0,00	4.500,00	2.700,00	7.500,00	4.875,00	7.500,00	7.575,00
LENAHABANG	4.000,00	4.000,00	4.000,00	4.000,00	5.075,00	3.806,00	50.400,00	37.800,00	50.400,00	49.606,00
SUSUKANLEBAK	4.000,00	4.000,00	5.500,00	8.250,00	6.000,00	4.500,00	21.000,00	15.750,00	21.000,00	32.500,00
SEDONG	0,00	0,00	1.500,00	750,00	24.750,00	12.000,00	85.000,00	85.000,00	85.000,00	97.750,00
ASTANAJAPURA	0,00	0,00	2.430,00	1.944,00	1.620,00	1.296,00	15.700,00	15.700,00	15.700,00	18.940,00
PANGANAN	0,00	0,00	0,00	0,00	4.950,00	3.663,00	0,00	0,00	4.950,00	3.663,00
MUNDU	0,00	0,00	50,00	37,00	8.706,00	6.442,00	0,00	0,00	8.706,00	6.479,00
BEBER	0,00	0,00	500,00	250,00	2.000,00	1.000,00	25.000,00	25.000,00	25.000,00	26.250,00
GREGED	0,00	0,00	4.965,00	3.972,00	3.300,00	2.640,00	32.500,00	32.500,00	32.500,00	39.112,00
TALUN	0,00	0,00	200,00	100,00	5.000,00	4.000,00	25.000,00	20.000,00	25.000,00	24.100,00
SUMBER	0,00	0,00	0,00	0,00	6.350,00	3.810,00	9.380,00	6.097,00	9.380,00	9.907,00
DUKUPUNTANG	0,00	0,00	0,00	0,00	19.080,00	9.540,00	44.250,00	28.762,00	44.250,00	38.302,00
PALIMANAN	0,00	0,00	0,00	0,00	10.307,00	7.730,00	10.000,00	4.700,00	10.307,00	12.430,00
PLUMBON	0,00	0,00	0,00	0,00	4.035,00	1.816,00	7.576,00	4.925,00	7.576,00	6.741,00
DEPOK	0,00	0,00	0,00	0,00	6.676,00	3.004,00	8.512,00	5.532,00	8.512,00	8.536,00
WERU	250,00	92,00	230,00	92,00	250,00	93,00	250,00	93,00	250,00	370,00
PLERED	430,00	102,00	430,00	172,00	500,00	102,00	500,00	250,00	500,00	626,00
TENGAH TANI	4.500,00	1.800,00	4.500,00	1.800,00	4.500,00	1.800,00	5.000,00	2.000,00	5.000,00	7.400,00
KEDAWUNG	5.000,00	1.200,00	5.000,00	1.200,00	10.000,00	2.000,00	11.000,00	6.600,00	11.000,00	11.000,00
GUNUNGJATI	4.062,00	1.243,00	4.230,00	1.268,00	2.765,00	780,00	3.127,00	1.210,00	4.230,00	4.501,00
KAPETAKAN	0,00	0,00	0,00	0,00	1.993,00	1.495,00	0,00	0,00	1.993,00	1.495,00
SURANENGGALA	2.431,00	972,40	3.852,00	1.269,60	4.172,00	1.268,00	3.520,00	1.235,00	4.172,00	4.745,00
KLANGENAN	0,00	0,00	0,00	0,00	1.235,00	741,00	1.735,00	1.128,00	1.735,00	1.869,00
JAMBLANG	0,00	0,00	0,00	0,00	7.580,00	4.169,00	8.580,00	5.148,00	8.580,00	9.317,00
ARIWINANGUN	7.250,00	8.338,00	3.500,00	2.450,00	2.672,00	1.870,00	2.612,00	1.780,00	7.250,00	14.438,00
PANGURAGAN	0,00	0,00	0,00	0,00	2.096,00	1.572,00	0,00	0,00	2.096,00	1.572,00
CIWARINGIN	0,00	0,00	0,00	0,00	6.191,00	4.643,00	10.000,00	4.700,00	10.000,00	9.343,00
GEMPOL	0,00	0,00	0,00	0,00	17.425,00	13.069,00	10.000,00	4.700,00	17.425,00	17.769,00
SUSUKAN	5.250,00	2.625,00	12.150,00	8.505,00	7.048,00	4.933,00	7.048,00	4.933,00	12.150,00	20.996,00
GEGESIK	0,00	0,00	0,00	0,00	200,00	130,00	3.500,00	2.275,00	3.500,00	2.405,00
KALIWEDI	0,00	0,00	0,00	0,00	250,00	150,00	4.500,00	2.700,00	4.500,00	2.850,00
[09] CIREBON	37.173,00	24.372,40	53.037,00	36.059,60	228.776,00	127.322,00	465.280,00	348.496,00	503.202,00	536.250,00

Tabel 18. Produksi dan Banyaknya Manggis yang Menghasilkan Menurut Kecamatan 2020

Nama	Triwulan 1		Triwulan 2		Triwulan 3		Triwulan 4		Jumlah	
	Tanaman Menghasil ilkan (Pohon)	Produksi (Kuintal)	Tanaman Menghasil ilkan (Pohon)	Produksi (Kuintal)	Tanaman Menghasil ilkan (Pohon)	Produksi (Kuintal)	Tanaman Menghasil ilkan (Pohon)	Produksi (Kuintal)	Tanaman Menghasil ilkan (Pohon)	Produksi (Kuintal)
(1)	(2)	(3)	(4)	(5)	(6)	(7)	(8)	(9)	(10)	(11)
WALED	0,00	0,00	0,00	0,00	0,00	0,00	0,00	0,00	0,00	0,00
PASALEMAN	0,00	0,00	0,00	0,00	0,00	0,00	0,00	0,00	0,00	0,00
CILEDUG	0,00	0,00	0,00	0,00	0,00	0,00	0,00	0,00	0,00	0,00
PABUARAN	0,00	0,00	0,00	0,00	0,00	0,00	0,00	0,00	0,00	0,00
LOSARI	0,00	0,00	0,00	0,00	0,00	0,00	0,00	0,00	0,00	0,00
PABEDILAN	0,00	0,00	0,00	0,00	0,00	0,00	0,00	0,00	0,00	0,00
BABAKAN	0,00	0,00	0,00	0,00	0,00	0,00	0,00	0,00	0,00	0,00
GEBANG	0,00	0,00	0,00	0,00	0,00	0,00	0,00	0,00	0,00	0,00
KARANGSEMBUNG	0,00	0,00	0,00	0,00	0,00	0,00	0,00	0,00	0,00	0,00
KARANGWARENG	0,00	0,00	0,00	0,00	0,00	0,00	0,00	0,00	0,00	0,00
LEMAHABANG	0,00	0,00	0,00	0,00	0,00	0,00	0,00	0,00	0,00	0,00
SUSUKANLEBAK	0,00	0,00	0,00	0,00	0,00	0,00	0,00	0,00	0,00	0,00
SEDONG	0,00	0,00	0,00	0,00	0,00	0,00	0,00	0,00	0,00	0,00
ASTANAJAPURA	0,00	0,00	0,00	0,00	0,00	0,00	0,00	0,00	0,00	0,00
PANGANAN	0,00	0,00	0,00	0,00	0,00	0,00	0,00	0,00	0,00	0,00
MUNDU	0,00	0,00	0,00	0,00	0,00	0,00	0,00	0,00	0,00	0,00
BEBER	0,00	0,00	0,00	0,00	0,00	0,00	0,00	0,00	0,00	0,00
GREGED	0,00	0,00	0,00	0,00	0,00	0,00	0,00	0,00	0,00	0,00
TALUN	0,00	0,00	0,00	0,00	0,00	0,00	0,00	0,00	0,00	0,00
SUMBER	0,00	0,00	0,00	0,00	0,00	0,00	0,00	0,00	0,00	0,00
DUKUPUNTANG	0,00	0,00	0,00	0,00	0,00	0,00	0,00	0,00	0,00	0,00
PALIMANAN	0,00	0,00	0,00	0,00	0,00	0,00	0,00	0,00	0,00	0,00
PLUMBON	0,00	0,00	0,00	0,00	0,00	0,00	0,00	0,00	0,00	0,00
DEPOK	0,00	0,00	0,00	0,00	0,00	0,00	0,00	0,00	0,00	0,00
WERU	0,00	0,00	0,00	0,00	0,00	0,00	0,00	0,00	0,00	0,00
PLERED	0,00	0,00	0,00	0,00	0,00	0,00	0,00	0,00	0,00	0,00
TENGAH TANI	0,00	0,00	0,00	0,00	0,00	0,00	0,00	0,00	0,00	0,00
KEDAWUNG	0,00	0,00	0,00	0,00	0,00	0,00	0,00	0,00	0,00	0,00
GUNUNGJATI	0,00	0,00	0,00	0,00	0,00	0,00	0,00	0,00	0,00	0,00
KAPETAKAN	0,00	0,00	0,00	0,00	0,00	0,00	0,00	0,00	0,00	0,00
SURANENGGALA	0,00	0,00	0,00	0,00	0,00	0,00	0,00	0,00	0,00	0,00
KLANGENAN	0,00	0,00	0,00	0,00	0,00	0,00	0,00	0,00	0,00	0,00
JAMBLANG	0,00	0,00	0,00	0,00	0,00	0,00	0,00	0,00	0,00	0,00
ARJAWINANGUN	0,00	0,00	0,00	0,00	0,00	0,00	0,00	0,00	0,00	0,00
PANGURAGAN	0,00	0,00	0,00	0,00	0,00	0,00	0,00	0,00	0,00	0,00
CIWARINGIN	0,00	0,00	0,00	0,00	0,00	0,00	0,00	0,00	0,00	0,00
GEMPOL	0,00	0,00	0,00	0,00	0,00	0,00	0,00	0,00	0,00	0,00
SUSUKAN	0,00	0,00	0,00	0,00	0,00	0,00	0,00	0,00	0,00	0,00
GEGESIK	0,00	0,00	0,00	0,00	0,00	0,00	0,00	0,00	0,00	0,00
KALIWEDI	0,00	0,00	0,00	0,00	0,00	0,00	0,00	0,00	0,00	0,00
[09] CIREBON	0,00	0,00	0,00	0,00	0,00	0,00	0,00	0,00	0,00	0,00

Tabel 19. Produksi dan Banyaknya Markisa yang Menghasilkan Menurut Kecamatan 2020

Nama	Triwulan 1		Triwulan 2		Triwulan 3		Triwulan 4		Jumlah	
	Tanaman Menghasil ilkan (Pohon)	Produksi (Kuintal)	Tanaman Menghasil ilkan (Pohon)	Produksi (Kuintal)	Tanaman Menghasil ilkan (Pohon)	Produksi (Kuintal)	Tanaman Menghasil ilkan (Pohon)	Produksi (Kuintal)	Tanaman Menghasil ilkan (Pohon)	Produksi (Kuintal)
(1)	(2)	(3)	(4)	(5)	(6)	(7)	(8)	(9)	(10)	(11)
WALED	0,00	0,00	0,00	0,00	0,00	0,00	0,00	0,00	0,00	0,00
PASALEMAN	0,00	0,00	0,00	0,00	0,00	0,00	0,00	0,00	0,00	0,00
CILEDUG	0,00	0,00	0,00	0,00	0,00	0,00	0,00	0,00	0,00	0,00
PABUARAN	0,00	0,00	0,00	0,00	0,00	0,00	0,00	0,00	0,00	0,00
LOSARI	0,00	0,00	0,00	0,00	0,00	0,00	0,00	0,00	0,00	0,00
PABEDILAN	0,00	0,00	0,00	0,00	0,00	0,00	0,00	0,00	0,00	0,00
BABAKAN	0,00	0,00	0,00	0,00	0,00	0,00	0,00	0,00	0,00	0,00
GEBANG	0,00	0,00	0,00	0,00	0,00	0,00	0,00	0,00	0,00	0,00
KARANGSEMBUNG	0,00	0,00	0,00	0,00	0,00	0,00	0,00	0,00	0,00	0,00
KARANGWARENG	0,00	0,00	0,00	0,00	0,00	0,00	0,00	0,00	0,00	0,00
LEMAHABANG	0,00	0,00	0,00	0,00	0,00	0,00	0,00	0,00	0,00	0,00
SUSUKANLEBAK	0,00	0,00	0,00	0,00	0,00	0,00	0,00	0,00	0,00	0,00
SEDONG	0,00	0,00	0,00	0,00	0,00	0,00	0,00	0,00	0,00	0,00
ASTANAJAPURA	0,00	0,00	0,00	0,00	0,00	0,00	0,00	0,00	0,00	0,00
PANGENAN	0,00	0,00	0,00	0,00	0,00	0,00	0,00	0,00	0,00	0,00
MUNDU	0,00	0,00	0,00	0,00	0,00	0,00	0,00	0,00	0,00	0,00
BEBER	0,00	0,00	0,00	0,00	0,00	0,00	0,00	0,00	0,00	0,00
GREGED	0,00	0,00	0,00	0,00	0,00	0,00	0,00	0,00	0,00	0,00
TALUN	0,00	0,00	0,00	0,00	0,00	0,00	0,00	0,00	0,00	0,00
SUMBER	0,00	0,00	0,00	0,00	0,00	0,00	0,00	0,00	0,00	0,00
DUKUPUNTANG	0,00	0,00	0,00	0,00	0,00	0,00	0,00	0,00	0,00	0,00
PALIMANAN	0,00	0,00	0,00	0,00	0,00	0,00	0,00	0,00	0,00	0,00
PLUMBON	0,00	0,00	0,00	0,00	0,00	0,00	0,00	0,00	0,00	0,00
DEPOK	0,00	0,00	0,00	0,00	0,00	0,00	0,00	0,00	0,00	0,00
WERU	0,00	0,00	0,00	0,00	0,00	0,00	0,00	0,00	0,00	0,00
PLERED	0,00	0,00	0,00	0,00	0,00	0,00	0,00	0,00	0,00	0,00
TENGAH TANI	0,00	0,00	0,00	0,00	0,00	0,00	0,00	0,00	0,00	0,00
KEDAWUNG	0,00	0,00	0,00	0,00	0,00	0,00	0,00	0,00	0,00	0,00
GUNUNGIATI	0,00	0,00	0,00	0,00	0,00	0,00	0,00	0,00	0,00	0,00
KAPETAKAN	0,00	0,00	0,00	0,00	0,00	0,00	0,00	0,00	0,00	0,00
SURANENGGALA	0,00	0,00	0,00	0,00	0,00	0,00	0,00	0,00	0,00	0,00
KLANGENAN	0,00	0,00	0,00	0,00	0,00	0,00	0,00	0,00	0,00	0,00
JAMBLANG	0,00	0,00	0,00	0,00	0,00	0,00	0,00	0,00	0,00	0,00
ARJAWINANGUN	0,00	0,00	0,00	0,00	0,00	0,00	0,00	0,00	0,00	0,00
PANGURAGAN	0,00	0,00	0,00	0,00	0,00	0,00	0,00	0,00	0,00	0,00
CIWARINGIN	0,00	0,00	0,00	0,00	0,00	0,00	0,00	0,00	0,00	0,00
GEMPOL	0,00	0,00	0,00	0,00	0,00	0,00	0,00	0,00	0,00	0,00
SUSUKAN	0,00	0,00	0,00	0,00	0,00	0,00	0,00	0,00	0,00	0,00
GEGESIK	0,00	0,00	0,00	0,00	0,00	0,00	0,00	0,00	0,00	0,00
KALIWEDI	0,00	0,00	0,00	0,00	0,00	0,00	0,00	0,00	0,00	0,00
[09] CIREBON	0,00	0,00	0,00	0,00	0,00	0,00	0,00	0,00	0,00	0,00

Tabel 20. Produksi dan Banyaknya Nangka yang Menghasilkan Menurut Kecamatan 2020

Nama	Triwulan 1		Triwulan 2		Triwulan 3		Triwulan 4		Jumlah	
	Tanaman Menghasil ilkan (Pohon)	Produksi (Kuintal)	Tanaman Menghasil ilkan (Pohon)	Produksi (Kuintal)	Tanaman Menghasil ilkan (Pohon)	Produksi (Kuintal)	Tanaman Menghasil ilkan (Pohon)	Produksi (Kuintal)	Tanaman Menghasil ilkan (Pohon)	Produksi (Kuintal)
(1)	(2)	(3)	(4)	(5)	(6)	(7)	(8)	(9)	(10)	(11)
WALED	0,00	0,00	0,00	0,00	0,00	0,00	0,00	0,00	0,00	0,00
PASALEMAN	0,00	0,00	0,00	0,00	0,00	0,00	0,00	0,00	0,00	0,00
CILEDUG	35,00	15,75	25,00	11,25	34,00	15,00	40,00	18,00	40,00	60,00
PABUARAN	0,00	0,00	20,00	8,00	30,00	12,00	0,00	0,00	30,00	20,00
LOSARI	50,00	22,50	37,00	11,85	35,00	12,00	47,00	12,00	50,00	58,35
PABEDILAN	35,00	15,75	30,00	13,50	25,00	11,00	15,00	7,00	35,00	47,25
BABAKAN	500,00	270,00	500,00	125,00	500,00	125,00	500,00	125,00	500,00	645,00
GEBANG	150,00	80,00	150,00	45,00	150,00	80,00	150,00	30,00	150,00	235,00
KARANGSEMBUNG	60,00	27,20	47,00	17,50	20,00	15,00	45,00	27,00	60,00	86,70
KARANGWARENG	0,00	0,00	0,00	0,00	0,00	0,00	0,00	0,00	0,00	0,00
LEMAHABANG	0,00	0,00	0,00	0,00	0,00	0,00	0,00	0,00	0,00	0,00
SUSUKANLEBAK	0,00	0,00	0,00	0,00	0,00	0,00	0,00	0,00	0,00	0,00
SEDONG	0,00	0,00	0,00	0,00	1.500,00	675,00	1.380,00	966,00	1.500,00	1.641,00
ASTANAJAPURA	0,00	0,00	0,00	0,00	0,00	0,00	0,00	0,00	0,00	0,00
PANGENAN	0,00	0,00	0,00	0,00	0,00	0,00	0,00	0,00	0,00	0,00
MUNDU	0,00	0,00	5,00	2,00	10,00	3,00	870,00	350,00	870,00	355,00
BEBER	0,00	0,00	100,00	30,00	200,00	80,00	400,00	200,00	400,00	310,00
GREGED	0,00	0,00	0,00	0,00	0,00	0,00	0,00	0,00	0,00	0,00
TALUN	0,00	0,00	50,00	15,00	50,00	25,00	50,00	25,00	50,00	65,00
SUMBER	80,00	20,00	210,00	81,00	350,00	158,00	270,00	154,00	350,00	413,00
DUKUPUNTANG	1.730,00	830,00	1.700,00	430,00	2.050,00	755,00	1.730,00	832,00	2.050,00	2.847,00
PALIMANAN	0,00	0,00	0,00	0,00	0,00	0,00	0,00	0,00	0,00	0,00
PLUMBON	350,00	152,00	450,00	167,00	1.850,00	370,00	1.850,00	850,00	1.850,00	1.539,00
DEPOK	3.225,00	1.740,00	2.165,00	824,00	3.625,00	1.906,00	3.225,00	1.741,00	3.625,00	6.211,00
WERU	0,00	0,00	0,00	0,00	0,00	0,00	0,00	0,00	0,00	0,00
PLERED	0,00	0,00	0,00	0,00	0,00	0,00	0,00	0,00	0,00	0,00
TENGAH TANI	3,00	1,30	0,00	0,00	3,00	1,00	0,00	0,00	3,00	2,30
KEDAWUNG	6,00	3,00	6,00	5,00	10,00	11,00	25,00	16,00	25,00	35,00
GUNUNGJATI	0,00	0,00	0,00	0,00	0,00	0,00	0,00	0,00	0,00	0,00
KAPETAKAN	0,00	0,00	0,00	0,00	0,00	0,00	0,00	0,00	0,00	0,00
SURANENGGALA	0,00	0,00	0,00	0,00	0,00	0,00	0,00	0,00	0,00	0,00
KLANGENAN	95,00	19,00	95,00	20,00	105,00	56,00	105,00	27,00	105,00	122,00
JAMBLANG	10,00	4,00	10,00	2,00	10,00	3,00	10,00	3,00	10,00	12,00
ARJAWINANGUN	0,00	0,00	0,00	0,00	0,00	0,00	0,00	0,00	0,00	0,00
PANGURAGAN	0,00	0,00	0,00	0,00	0,00	0,00	0,00	0,00	0,00	0,00
CIWARINGIN	0,00	0,00	0,00	0,00	0,00	0,00	0,00	0,00	0,00	0,00
GEMPOL	0,00	0,00	0,00	0,00	0,00	0,00	0,00	0,00	0,00	0,00
SUSUKAN	62,00	78,00	40,00	30,00	25,00	18,00	25,00	15,00	62,00	141,00
GEGESIK	0,00	0,00	0,00	0,00	0,00	0,00	550,00	220,00	550,00	220,00
KALIWEDI	0,00	0,00	0,00	0,00	0,00	0,00	75,00	30,00	75,00	30,00
[09] CIREBON	6.391,00	3.278,50	5.640,00	1.838,10	10.582,00	4.331,00	11.362,00	5.648,00	12.390,00	15.095,60

Tabel 21. Produksi dan Banyaknya Nanas yang Menghasilkan Menurut Kecamatan 2020

Nama	Triwulan 1		Triwulan 2		Triwulan 3		Triwulan 4		Jumlah	
	Tanaman Menghas ilkan (Pohon)	Produksi (Kuintal)	Tanaman Menghas ilkan (Pohon)	Produksi (Kuintal)	Tanaman Menghas ilkan (Pohon)	Produksi (Kuintal)	Tanaman Menghas ilkan (Pohon)	Produksi (Kuintal)	Tanaman Menghas ilkan (Pohon)	Produksi (Kuintal)
(1)	(2)	(3)	(4)	(5)	(6)	(7)	(8)	(9)	(10)	(11)
WALD	0,00	0,00	0,00	0,00	0,00	0,00	0,00	0,00	0,00	0,00
PASALEMAN	0,00	0,00	0,00	0,00	0,00	0,00	0,00	0,00	0,00	0,00
CILEDUG	0,00	0,00	0,00	0,00	0,00	0,00	0,00	0,00	0,00	0,00
PABURAN	0,00	0,00	0,00	0,00	0,00	0,00	0,00	0,00	0,00	0,00
LOSARI	0,00	0,00	0,00	0,00	0,00	0,00	0,00	0,00	0,00	0,00
PABEDILAN	0,00	0,00	0,00	0,00	0,00	0,00	0,00	0,00	0,00	0,00
BABAKAN	0,00	0,00	0,00	0,00	0,00	0,00	0,00	0,00	0,00	0,00
GEBANG	0,00	0,00	0,00	0,00	0,00	0,00	0,00	0,00	0,00	0,00
KARANGSEMBUNG	0,00	0,00	0,00	0,00	0,00	0,00	0,00	0,00	0,00	0,00
KARANGWARENG	0,00	0,00	0,00	0,00	0,00	0,00	0,00	0,00	0,00	0,00
LEMAHABANG	0,00	0,00	0,00	0,00	0,00	0,00	0,00	0,00	0,00	0,00
SUSUKANLEBAK	0,00	0,00	0,00	0,00	0,00	0,00	0,00	0,00	0,00	0,00
SEDONG	0,00	0,00	0,00	0,00	0,00	0,00	0,00	0,00	0,00	0,00
ASTANAJAPURA	0,00	0,00	0,00	0,00	0,00	0,00	0,00	0,00	0,00	0,00
PANGANAN	0,00	0,00	0,00	0,00	0,00	0,00	0,00	0,00	0,00	0,00
MUNDU	0,00	0,00	0,00	0,00	0,00	0,00	0,00	0,00	0,00	0,00
BEBER	0,00	0,00	0,00	0,00	0,00	0,00	0,00	0,00	0,00	0,00
GREGED	0,00	0,00	0,00	0,00	0,00	0,00	0,00	0,00	0,00	0,00
TALUN	0,00	0,00	0,00	0,00	0,00	0,00	0,00	0,00	0,00	0,00
SUMBER	0,00	0,00	0,00	0,00	0,00	0,00	0,00	0,00	0,00	0,00
DUKUPUNTANG	0,00	0,00	0,00	0,00	0,00	0,00	0,00	0,00	0,00	0,00
PALIMANAN	0,00	0,00	0,00	0,00	0,00	0,00	0,00	0,00	0,00	0,00
PLUMBON	0,00	0,00	0,00	0,00	0,00	0,00	0,00	0,00	0,00	0,00
DEPOK	0,00	0,00	0,00	0,00	0,00	0,00	0,00	0,00	0,00	0,00
WERU	0,00	0,00	0,00	0,00	0,00	0,00	0,00	0,00	0,00	0,00
PLERED	0,00	0,00	0,00	0,00	0,00	0,00	0,00	0,00	0,00	0,00
TENGAH TANI	0,00	0,00	0,00	0,00	0,00	0,00	0,00	0,00	0,00	0,00
KEDAWUNG	0,00	0,00	0,00	0,00	0,00	0,00	0,00	0,00	0,00	0,00
GUNUNGJATI	0,00	0,00	0,00	0,00	0,00	0,00	0,00	0,00	0,00	0,00
KAPETAKAN	0,00	0,00	0,00	0,00	0,00	0,00	0,00	0,00	0,00	0,00
SURANENGGALA	0,00	0,00	0,00	0,00	0,00	0,00	0,00	0,00	0,00	0,00
KLANGENAN	0,00	0,00	0,00	0,00	0,00	0,00	0,00	0,00	0,00	0,00
JAMBLANG	0,00	0,00	0,00	0,00	0,00	0,00	0,00	0,00	0,00	0,00
ARJAWINANGUN	0,00	0,00	0,00	0,00	0,00	0,00	0,00	0,00	0,00	0,00
PANGURAGAN	0,00	0,00	0,00	0,00	0,00	0,00	0,00	0,00	0,00	0,00
CIWARINGIN	0,00	0,00	0,00	0,00	0,00	0,00	0,00	0,00	0,00	0,00
GEMPOL	0,00	0,00	0,00	0,00	0,00	0,00	0,00	0,00	0,00	0,00
SUSUKAN	0,00	0,00	0,00	0,00	0,00	0,00	0,00	0,00	0,00	0,00
GEGESIK	0,00	0,00	0,00	0,00	0,00	0,00	0,00	0,00	0,00	0,00
KALIWEDI	0,00	0,00	0,00	0,00	0,00	0,00	0,00	0,00	0,00	0,00
[09] CIREBON	0,00	0,00	0,00	0,00	0,00	0,00	0,00	0,00	0,00	0,00

Tabel 22. Produksi dan Banyaknya Pepaya yang Menghasilkan Menurut Kecamatan 2020

Nama	Triwulan 1		Triwulan 2		Triwulan 3		Triwulan 4		Jumlah	
	Tanaman Menghasilkan (Pohon)	Produksi (Kuintal)	Tanaman Menghasilkan (Pohon)	Produksi (Kuintal)	Tanaman Menghasilkan (Pohon)	Produksi (Kuintal)	Tanaman Menghasilkan (Pohon)	Produksi (Kuintal)	Tanaman Menghasilkan (Pohon)	Produksi (Kuintal)
(1)	(2)	(3)	(4)	(5)	(6)	(7)	(8)	(9)	(10)	(11)
WALIED	200,00	70,00	300,00	105,00	250,00	75,00	180,00	54,00	300,00	304,00
PASALEMAN	8.000,00	2.800,00	60.200,00	18.060,00	30.000,00	9.000,00	25.000,00	8.750,00	60.200,00	38.610,00
CILEDUG	403,00	36,36	400,00	136,09	413,00	87,00	423,00	138,00	423,00	397,45
PABUARAN	100,00	35,00	120,00	42,00	100,00	30,00	150,00	45,00	150,00	152,00
LOSARI	87,00	21,75	94,00	23,50	95,00	24,00	120,00	30,00	120,00	99,25
PABEDILAN	1.700,00	425,00	1.630,00	407,50	1.830,00	458,00	1.500,00	375,00	1.830,00	1.665,50
BABAKAN	0,00	0,00	0,00	0,00	0,00	0,00	0,00	0,00	0,00	0,00
GEBANG	0,00	0,00	0,00	0,00	0,00	0,00	0,00	0,00	0,00	0,00
KARANGSEMBUNG	500,00	122,50	1.000,00	130,00	0,00	0,00	0,00	0,00	1.000,00	252,50
KARANGWARENG	1.000,00	330,00	2.500,00	775,00	2.500,00	488,00	2.000,00	390,00	2.500,00	1.983,00
LEMAHABANG	24.500,00	7.000,00	0,00	0,00	0,00	0,00	0,00	0,00	24.500,00	7.000,00
SUSUKANLEBAK	21.000,00	5.000,00	21.000,00	2.700,00	21.000,00	5.250,00	21.000,00	5.250,00	21.000,00	18.200,00
SEDONG	300,00	115,00	0,00	0,00	400,00	120,00	0,00	0,00	400,00	235,00
ASTANAJAPURA	350,00	105,00	350,00	87,50	350,00	87,00	0,00	0,00	350,00	279,50
PANGENAN	0,00	0,00	0,00	0,00	0,00	0,00	0,00	0,00	0,00	0,00
MUNDU	0,00	0,00	0,00	0,00	0,00	0,00	0,00	0,00	0,00	0,00
BEBER	500,00	150,00	300,00	85,00	300,00	90,00	300,00	45,00	500,00	370,00
GREGED	150,00	45,00	150,00	45,00	250,00	62,00	300,00	90,00	300,00	242,00
TALUN	80,00	35,00	50,00	10,00	60,00	23,00	60,00	9,00	80,00	77,00
SUMBER	225,00	725,00	250,00	75,00	625,00	135,00	470,00	147,00	625,00	1.082,00
DUKUPUNTANG	4.168,00	1.200,00	4.567,00	1.220,00	4.567,00	1.228,00	4.168,00	1.200,00	4.567,00	4.848,00
PALIMANAN	0,00	0,00	0,00	0,00	0,00	0,00	0,00	0,00	0,00	0,00
PLUMBON	195,00	25,00	150,00	45,00	652,00	152,00	198,00	75,00	652,00	297,00
DEPOK	0,00	0,00	242,00	74,00	562,00	128,00	446,00	143,00	562,00	345,00
WERU	50,00	19,00	55,00	9,00	60,00	19,00	60,00	19,00	60,00	66,00
PLERED	200,00	80,00	318,00	51,00	318,00	80,00	318,00	130,00	318,00	341,00
TENGAH TANI	0,00	0,00	150,00	25,00	152,00	50,00	162,00	60,00	162,00	135,00
KEDAWUNG	100,00	215,00	110,00	23,50	115,00	34,00	25,00	4,00	115,00	276,50
GUNUNGIATI	38,00	15,70	75,00	11,20	125,00	36,00	70,00	13,00	125,00	75,90
KAPETAKAN	0,00	0,00	0,00	0,00	0,00	0,00	0,00	0,00	0,00	0,00
SURANENGALA	321,00	148,00	385,00	71,50	195,00	371,00	183,00	72,00	385,00	662,50
KLANGENAN	250,00	45,00	350,00	130,00	425,00	142,00	525,00	153,00	525,00	470,00
JAMBLANG	600,00	165,00	0,00	0,00	800,00	280,00	800,00	280,00	800,00	725,00
ARJAWINANGUN	110,00	39,00	115,00	38,00	95,00	14,00	95,00	24,00	115,00	115,00
PANGURAGAN	0,00	0,00	0,00	0,00	0,00	0,00	0,00	0,00	0,00	0,00
CIWARINGIN	0,00	0,00	0,00	0,00	0,00	0,00	0,00	0,00	0,00	0,00
GEMPOL	0,00	0,00	413,00	140,00	0,00	0,00	0,00	0,00	413,00	140,00
SUSUKAN	570,00	143,00	1.015,00	152,00	953,00	142,00	953,00	135,00	1.015,00	572,00
GEGESIK	0,00	0,00	0,00	0,00	100,00	30,00	210,00	63,00	210,00	93,00
KALIWEDI	0,00	0,00	0,00	0,00	50,00	15,00	100,00	30,00	100,00	45,00
[09] CIREBON	65.697,00	19.110,31	96.289,00	24.671,79	67.342,00	18.650,00	59.816,00	17.724,00	124.402,00	80.156,10

Tabel 23. Produksi dan Banyaknya Pisang yang Menghasilkan Menurut Kecamatan 2020

Nama	Triwulan 1		Triwulan 2		Triwulan 3		Triwulan 4		Jumlah	
	Tanaman Menghasilkan (Pohon)	Produksi (Kuintal)	Tanaman Menghasilkan (Pohon)	Produksi (Kuintal)	Tanaman Menghasilkan (Pohon)	Produksi (Kuintal)	Tanaman Menghasilkan (Pohon)	Produksi (Kuintal)	Tanaman Menghasilkan (Pohon)	Produksi (Kuintal)
(1)	(2)	(3)	(4)	(5)	(6)	(7)	(8)	(9)	(10)	(11)
WALED	4.000,00	1.400,00	7.000,00	2.450,00	2.000,00	600,00	3.500,00	1.225,00	7.000,00	5.675,00
PASALEMAN	200,00	70,00	250,00	87,50	0,00	0,00	0,00	0,00	250,00	157,50
CILEDUG	400,00	48,00	1.000,00	120,00	632,00	76,00	636,00	76,00	1.000,00	320,00
PABUARAN	500,00	175,00	600,00	210,00	500,00	150,00	800,00	240,00	800,00	775,00
LOSARI	2.000,00	240,00	2.062,00	721,70	2.000,00	700,00	2.025,00	709,00	2.062,00	2.370,70
PABEDILAN	1.142,00	137,04	570,00	68,40	986,00	118,00	1.507,00	181,00	1.507,00	504,44
BABAKAN	5.300,00	1.350,00	5.000,00	1.250,00	5.000,00	1.250,00	5.000,00	1.250,00	5.300,00	5.100,00
GEBANG	5.000,00	1.350,00	5.000,00	1.250,00	5.000,00	1.250,00	5.000,00	1.250,00	5.000,00	5.100,00
KARANGSEMBUNG	1.170,00	181,90	915,00	168,50	850,00	176,00	1.100,00	199,00	1.170,00	725,40
KARANGWARENG	1.300,00	217,00	1.200,00	184,00	900,00	176,00	1.200,00	196,00	1.300,00	773,00
LEMAHABANG	4.500,00	450,00	5.000,00	500,00	6.000,00	1.500,00	8.000,00	1.534,00	8.000,00	3.984,00
SUSUKANLEBAK	8.000,00	1.800,00	8.000,00	800,00	4.000,00	571,00	3.500,00	490,00	8.000,00	3.661,00
SEDONG	3.400,00	1.015,00	0,00	0,00	2.000,00	500,00	1.850,00	275,00	3.400,00	1.790,00
ASTANAJAPURA	400,00	80,00	1.300,00	260,00	800,00	120,00	400,00	64,00	1.300,00	524,00
PANGANAN	0,00	0,00	1.500,00	270,00	277,00	50,00	525,00	75,00	1.500,00	395,00
MUNDU	0,00	0,00	1.000,00	180,00	957,00	172,00	200,00	36,00	1.000,00	388,00
BEBER	400,00	200,00	1.000,00	350,00	610,00	183,00	800,00	150,00	1.000,00	883,00
GREGED	400,00	120,00	600,00	120,00	600,00	90,00	1.100,00	187,00	1.100,00	517,00
TALUN	480,00	120,00	380,00	90,00	250,00	37,00	200,00	30,00	480,00	277,00
SUMBER	9.450,00	1.417,00	9.550,00	1.400,00	12.560,00	2.512,00	13.450,00	2.017,00	13.450,00	7.346,00
DUKUPUNTANG	8.695,00	1.320,00	4.455,00	650,00	8.695,00	1.304,00	8.695,00	1.320,00	8.695,00	4.594,00
PALIMANAN	0,00	0,00	10.000,00	1.000,00	5.000,00	500,00	10.000,00	1.000,00	10.000,00	2.500,00
PLUMBON	11.075,00	1.560,00	10.500,00	1.575,00	12.075,00	1.670,00	11.075,00	1.560,00	12.075,00	6.365,00
DEPOK	12.400,00	1.860,00	11.400,00	1.840,00	15.300,00	3.060,00	12.400,00	1.860,00	15.300,00	8.620,00
WERU	1.000,00	218,00	1.000,00	150,00	1.000,00	150,00	1.000,00	150,00	1.000,00	668,00
PLERED	976,00	108,00	1.500,00	225,00	1.676,00	210,00	1.676,00	210,00	1.676,00	753,00
TENGAH TANI	2.000,00	329,00	2.500,00	329,00	2.500,00	290,00	4.000,00	431,00	4.000,00	1.379,00
KEDAWUNG	619,00	75,00	620,00	180,00	720,00	85,00	820,00	90,00	820,00	430,00
GUNUNGIATI	1.671,00	200,00	2.012,00	240,00	1.274,00	170,00	1.215,00	140,00	2.012,00	750,00
KAPETAKAN	433,00	130,00	505,00	152,00	469,00	141,00	610,00	183,00	610,00	606,00
SURANENGGALA	892,00	116,00	1.821,00	455,00	678,00	192,00	1.774,00	321,00	1.821,00	1.084,00
KLANGENAN	890,00	225,00	890,00	250,00	725,00	145,00	725,00	166,00	890,00	786,00
JAMBLANG	1.250,00	255,00	1.250,00	256,00	1.150,00	230,00	1.150,00	220,00	1.250,00	961,00
ARIAWINANGUN	9.865,00	2.466,00	12.325,00	5.546,00	8.523,00	3.835,00	8.523,00	3.835,00	12.325,00	15.682,00
PANGURAGAN	527,00	158,00	697,00	209,00	488,00	146,00	709,00	213,00	709,00	726,00
CIWARINGIN	0,00	0,00	6.000,00	3.000,00	2.484,00	600,00	6.000,00	2.000,00	6.000,00	5.600,00
GEMPOL	20.000,00	8.000,00	10.000,00	4.000,00	20.000,00	28.000,00	10.000,00	4.000,00	20.000,00	44.000,00
SUSUKAN	9.875,00	3.456,00	17.025,00	7.061,00	1.305,00	150,00	1.305,00	428,00	17.025,00	11.095,00
GEGESIK	2.200,00	220,00	4.500,00	900,00	3.500,00	350,00	3.900,00	780,00	4.500,00	2.250,00
KALIWEDI	3.500,00	350,00	2.000,00	400,00	4.500,00	450,00	5.100,00	765,00	5.100,00	1.965,00
[09] CIREBON	135.910,00	31.416,94	152.927,00	38.898,10	137.984,00	51.909,00	141.470,00	29.856,00	190.427,00	152.080,04

Tabel 24. Produksi dan Banyaknya Rambutan yang Menghasilkan Menurut Kecamatan 2020

Nama	Triwulan 1		Triwulan 2		Triwulan 3		Triwulan 4		Jumlah	
	Tanaman Menghas ilkan (Pohon)	Produksi (Kuintal)	Tanaman Menghas ilkan (Pohon)	Produksi (Kuintal)	Tanaman Menghas ilkan (Pohon)	Produksi (Kuintal)	Tanaman Menghas ilkan (Pohon)	Produksi (Kuintal)	Tanaman Menghas ilkan (Pohon)	Produksi (Kuintal)
(1)	(2)	(3)	(4)	(5)	(6)	(7)	(8)	(9)	(10)	(11)
WALED	0,00	0,00	0,00	0,00	0,00	0,00	0,00	0,00	0,00	0,00
PASALEMAN	0,00	0,00	0,00	0,00	0,00	0,00	0,00	0,00	0,00	0,00
CILEDUG	15,00	7,50	0,00	0,00	0,00	0,00	0,00	0,00	15,00	7,50
PABUARAN	0,00	0,00	0,00	0,00	0,00	0,00	0,00	0,00	0,00	0,00
LOSARI	0,00	0,00	0,00	0,00	0,00	0,00	0,00	0,00	0,00	0,00
PABEDILAN	45,00	22,50	0,00	0,00	0,00	0,00	52,00	26,00	52,00	48,50
BABAKAN	0,00	0,00	0,00	0,00	0,00	0,00	0,00	0,00	0,00	0,00
GEBANG	0,00	0,00	0,00	0,00	0,00	0,00	0,00	0,00	0,00	0,00
KARANGSEMBUNG	0,00	0,00	0,00	0,00	0,00	0,00	0,00	0,00	0,00	0,00
KARANGWARENG	0,00	0,00	0,00	0,00	0,00	0,00	0,00	0,00	0,00	0,00
LEMAHABANG	0,00	0,00	0,00	0,00	0,00	0,00	600,00	150,00	600,00	150,00
SUSUKANLEBAK	0,00	0,00	0,00	0,00	0,00	0,00	0,00	0,00	0,00	0,00
SEDONG	0,00	0,00	0,00	0,00	0,00	0,00	0,00	0,00	0,00	0,00
ASTANAJAPURA	0,00	0,00	0,00	0,00	0,00	0,00	0,00	0,00	0,00	0,00
PANGENAN	0,00	0,00	0,00	0,00	0,00	0,00	0,00	0,00	0,00	0,00
MUNDU	0,00	0,00	0,00	0,00	0,00	0,00	0,00	0,00	0,00	0,00
BEBER	0,00	0,00	0,00	0,00	0,00	0,00	0,00	0,00	0,00	0,00
GREGED	0,00	0,00	0,00	0,00	0,00	0,00	0,00	0,00	0,00	0,00
TALUN	0,00	0,00	0,00	0,00	0,00	0,00	0,00	0,00	0,00	0,00
SUMBER	0,00	0,00	0,00	0,00	0,00	0,00	2.177,00	1.435,00	2.177,00	1.435,00
DUKUPUNTANG	0,00	0,00	0,00	0,00	0,00	0,00	3.457,00	1.069,00	3.457,00	1.069,00
PALIMANAN	0,00	0,00	0,00	0,00	0,00	0,00	0,00	0,00	0,00	0,00
PLUMBON	0,00	0,00	0,00	0,00	0,00	0,00	280,00	173,00	280,00	173,00
DEPOK	0,00	0,00	0,00	0,00	0,00	0,00	473,00	218,00	473,00	218,00
WERU	0,00	0,00	0,00	0,00	0,00	0,00	0,00	0,00	0,00	0,00
PLERED	210,00	50,00	210,00	71,00	0,00	0,00	0,00	0,00	210,00	121,00
TENGAH TANI	50,00	20,00	50,00	12,00	0,00	0,00	0,00	0,00	50,00	32,00
KEDAWUNG	0,00	0,00	0,00	0,00	0,00	0,00	0,00	0,00	0,00	0,00
GUNUNGIATI	0,00	0,00	0,00	0,00	0,00	0,00	0,00	0,00	0,00	0,00
KAPETAKAN	0,00	0,00	0,00	0,00	0,00	0,00	0,00	0,00	0,00	0,00
SURANENGGALA	0,00	0,00	0,00	0,00	0,00	0,00	0,00	0,00	0,00	0,00
KLANGENAN	0,00	0,00	0,00	0,00	0,00	0,00	0,00	0,00	0,00	0,00
JAMBLANG	0,00	0,00	0,00	0,00	0,00	0,00	0,00	0,00	0,00	0,00
ARJAWINANGUN	0,00	0,00	0,00	0,00	0,00	0,00	0,00	0,00	0,00	0,00
PANGURAGAN	0,00	0,00	0,00	0,00	0,00	0,00	0,00	0,00	0,00	0,00
CIWARINGIN	0,00	0,00	0,00	0,00	0,00	0,00	0,00	0,00	0,00	0,00
GEMPOL	0,00	0,00	0,00	0,00	0,00	0,00	0,00	0,00	0,00	0,00
SUSUKAN	0,00	0,00	0,00	0,00	0,00	0,00	0,00	0,00	0,00	0,00
GEGESIK	0,00	0,00	0,00	0,00	0,00	0,00	0,00	0,00	0,00	0,00
KALIWEDI	0,00	0,00	0,00	0,00	0,00	0,00	0,00	0,00	0,00	0,00
[09] CIREBON	320,00	100,00	260,00	83,00	0,00	0,00	7.039,00	3.071,00	7.314,00	3.254,00

Tabel 25. Produksi dan Banyaknya Salak yang Menghasilkan Menurut Kecamatan 2020

Nama	Triwulan 1		Triwulan 2		Triwulan 3		Triwulan 4		Jumlah	
	Tanaman Menghasil ilkan (Pohon)	Produksi (Kuintal)	Tanaman Menghasil ilkan (Pohon)	Produksi (Kuintal)	Tanaman Menghasil ilkan (Pohon)	Produksi (Kuintal)	Tanaman Menghasil ilkan (Pohon)	Produksi (Kuintal)	Tanaman Menghasil ilkan (Pohon)	Produksi (Kuintal)
(1)	(2)	(3)	(4)	(5)	(6)	(7)	(8)	(9)	(10)	(11)
WALÉD	0,00	0,00	0,00	0,00	0,00	0,00	0,00	0,00	0,00	0,00
PASALEMAN	0,00	0,00	0,00	0,00	0,00	0,00	0,00	0,00	0,00	0,00
CILEDUG	0,00	0,00	0,00	0,00	0,00	0,00	0,00	0,00	0,00	0,00
PABURAN	0,00	0,00	0,00	0,00	0,00	0,00	0,00	0,00	0,00	0,00
LOSARI	0,00	0,00	0,00	0,00	0,00	0,00	0,00	0,00	0,00	0,00
PABEDILAN	0,00	0,00	0,00	0,00	0,00	0,00	0,00	0,00	0,00	0,00
BABAKAN	0,00	0,00	0,00	0,00	0,00	0,00	0,00	0,00	0,00	0,00
GEBANG	0,00	0,00	0,00	0,00	0,00	0,00	0,00	0,00	0,00	0,00
KARANGSEMBUNG	0,00	0,00	0,00	0,00	0,00	0,00	0,00	0,00	0,00	0,00
KARANGWARENG	0,00	0,00	0,00	0,00	0,00	0,00	0,00	0,00	0,00	0,00
LEMAHABANG	0,00	0,00	0,00	0,00	0,00	0,00	0,00	0,00	0,00	0,00
SUSUKANLEBAK	0,00	0,00	0,00	0,00	0,00	0,00	0,00	0,00	0,00	0,00
SEDONG	0,00	0,00	0,00	0,00	0,00	0,00	0,00	0,00	0,00	0,00
ASTANAJAPURA	0,00	0,00	0,00	0,00	0,00	0,00	0,00	0,00	0,00	0,00
PANGANAN	0,00	0,00	0,00	0,00	0,00	0,00	0,00	0,00	0,00	0,00
MUNDU	0,00	0,00	0,00	0,00	0,00	0,00	0,00	0,00	0,00	0,00
BEBER	0,00	0,00	0,00	0,00	0,00	0,00	0,00	0,00	0,00	0,00
GREGED	0,00	0,00	0,00	0,00	0,00	0,00	0,00	0,00	0,00	0,00
TALUN	0,00	0,00	0,00	0,00	0,00	0,00	0,00	0,00	0,00	0,00
SUMBER	320,00	48,00	540,00	80,00	583,00	86,00	482,00	48,00	583,00	262,00
DUKUPUNTANG	0,00	0,00	0,00	0,00	412,00	41,00	412,00	40,00	412,00	81,00
PALIMANAN	0,00	0,00	0,00	0,00	0,00	0,00	0,00	0,00	0,00	0,00
PLUMBON	0,00	0,00	0,00	0,00	0,00	0,00	0,00	0,00	0,00	0,00
DEPOK	0,00	0,00	0,00	0,00	0,00	0,00	2.075,00	200,00	2.075,00	200,00
WERU	0,00	0,00	0,00	0,00	0,00	0,00	0,00	0,00	0,00	0,00
PLERED	0,00	0,00	0,00	0,00	0,00	0,00	0,00	0,00	0,00	0,00
TENGAH TANI	0,00	0,00	0,00	0,00	0,00	0,00	0,00	0,00	0,00	0,00
KEDAWUNG	0,00	0,00	0,00	0,00	0,00	0,00	0,00	0,00	0,00	0,00
GUNUNGJATI	0,00	0,00	0,00	0,00	0,00	0,00	0,00	0,00	0,00	0,00
KAPETAKAN	0,00	0,00	0,00	0,00	0,00	0,00	0,00	0,00	0,00	0,00
SURANENGGALA	0,00	0,00	0,00	0,00	0,00	0,00	0,00	0,00	0,00	0,00
KLANGENAN	0,00	0,00	0,00	0,00	0,00	0,00	0,00	0,00	0,00	0,00
JAMBLANG	0,00	0,00	0,00	0,00	0,00	0,00	0,00	0,00	0,00	0,00
ARJAWINANGUN	0,00	0,00	0,00	0,00	0,00	0,00	0,00	0,00	0,00	0,00
PANGURAGAN	0,00	0,00	0,00	0,00	0,00	0,00	0,00	0,00	0,00	0,00
CIWARINGIN	0,00	0,00	0,00	0,00	0,00	0,00	0,00	0,00	0,00	0,00
GEMPOL	0,00	0,00	0,00	0,00	0,00	0,00	0,00	0,00	0,00	0,00
SUSUKAN	0,00	0,00	0,00	0,00	0,00	0,00	0,00	0,00	0,00	0,00
GEGESIK	0,00	0,00	0,00	0,00	0,00	0,00	0,00	0,00	0,00	0,00
KALIWEDI	0,00	0,00	0,00	0,00	0,00	0,00	0,00	0,00	0,00	0,00
[09] CIREBON	320,00	48,00	540,00	80,00	995,00	127,00	2.969,00	288,00	3.070,00	543,00

Tabel 26. Produksi dan Banyaknya Sawo yang Menghasilkan Menurut Kecamatan 2020

Nama	Triwulan 1		Triwulan 2		Triwulan 3		Triwulan 4		Jumlah	
	Tanaman Menghas ilkan (Pohon)	Produksi (Kuintal)	Tanaman Menghas ilkan (Pohon)	Produksi (Kuintal)	Tanaman Menghas ilkan (Pohon)	Produksi (Kuintal)	Tanaman Menghas ilkan (Pohon)	Produksi (Kuintal)	Tanaman Menghas ilkan (Pohon)	Produksi (Kuintal)
(1)	(2)	(3)	(4)	(5)	(6)	(7)	(8)	(9)	(10)	(11)
WALED	50,00	20,00	23,00	9,20	0,00	0,00	0,00	0,00	50,00	29,20
PASALEMAN	20,00	8,00	9,00	3,15	0,00	0,00	0,00	0,00	20,00	11,15
CILEDUG	11,00	3,33	10,00	1,80	26,00	7,00	30,00	10,00	30,00	22,13
PABUARAN	0,00	0,00	0,00	0,00	0,00	0,00	0,00	0,00	0,00	0,00
LOSARI	95,00	22,85	40,00	11,20	100,00	30,00	122,00	24,00	122,00	88,05
PABEDILAN	50,00	21,50	27,00	6,81	85,00	23,00	50,00	11,00	85,00	62,31
BABAKAN	0,00	0,00	0,00	0,00	0,00	0,00	0,00	0,00	0,00	0,00
GEBANG	0,00	0,00	0,00	0,00	0,00	0,00	0,00	0,00	0,00	0,00
KARANGSEMBUNG	0,00	0,00	0,00	0,00	0,00	0,00	0,00	0,00	0,00	0,00
KARANGWARENG	0,00	0,00	0,00	0,00	0,00	0,00	0,00	0,00	0,00	0,00
LEMAHABANG	0,00	0,00	0,00	0,00	0,00	0,00	0,00	0,00	0,00	0,00
SUSUKANLEBAK	10,00	5,00	15,00	11,00	0,00	0,00	0,00	0,00	15,00	16,00
SEDONG	0,00	0,00	0,00	0,00	250,00	50,00	190,00	95,00	250,00	145,00
ASTANAJAPURA	0,00	0,00	0,00	0,00	0,00	0,00	0,00	0,00	0,00	0,00
PANGENAN	0,00	0,00	0,00	0,00	0,00	0,00	0,00	0,00	0,00	0,00
MUNDU	0,00	0,00	0,00	0,00	0,00	0,00	0,00	0,00	0,00	0,00
BEBER	0,00	0,00	100,00	20,00	200,00	40,00	330,00	150,00	330,00	210,00
GREGED	130,00	82,00	0,00	0,00	120,00	30,00	0,00	0,00	130,00	112,00
TALUN	0,00	0,00	50,00	12,00	150,00	120,00	100,00	50,00	150,00	182,00
SUMBER	0,00	0,00	0,00	0,00	62,00	16,00	72,00	34,00	72,00	50,00
DUKUPUNTANG	0,00	0,00	0,00	0,00	180,00	36,00	105,00	44,00	180,00	80,00
PALIMANAN	0,00	0,00	0,00	0,00	0,00	0,00	0,00	0,00	0,00	0,00
PLUMBON	0,00	0,00	0,00	0,00	152,00	73,00	265,00	99,00	265,00	172,00
DEPOK	0,00	0,00	0,00	0,00	105,00	21,00	376,00	186,00	376,00	207,00
WERU	0,00	0,00	0,00	0,00	0,00	0,00	0,00	0,00	0,00	0,00
PLERED	0,00	0,00	0,00	0,00	0,00	0,00	0,00	0,00	0,00	0,00
TENGAH TANI	5,00	2,00	5,00	2,00	5,00	2,00	5,00	2,00	5,00	8,00
KEDAWUNG	10,00	5,00	10,00	5,00	10,00	5,00	30,00	15,00	30,00	30,00
GUNUNGIATI	0,00	0,00	0,00	0,00	0,00	0,00	0,00	0,00	0,00	0,00
KAPETAKAN	5,00	2,00	10,00	4,00	9,00	3,00	11,00	4,00	11,00	13,00
SURANENGGALA	112,00	56,00	135,00	71,00	0,00	0,00	0,00	0,00	135,00	127,00
KLANGENAN	0,00	0,00	0,00	0,00	95,00	23,00	95,00	24,00	95,00	47,00
JAMBLANG	0,00	0,00	0,00	0,00	70,00	14,00	70,00	15,00	70,00	29,00
ARJAWINANGUN	0,00	0,00	0,00	0,00	0,00	0,00	0,00	0,00	0,00	0,00
PANGURAGAN	23,00	10,00	65,00	26,00	47,00	19,00	58,00	23,00	65,00	78,00
CIWARINGIN	0,00	0,00	0,00	0,00	0,00	0,00	0,00	0,00	0,00	0,00
GEMPOL	0,00	0,00	0,00	0,00	0,00	0,00	0,00	0,00	0,00	0,00
SUSUKAN	1.878,00	981,70	0,00	0,00	0,00	0,00	0,00	0,00	1.878,00	981,70
GEGESIK	0,00	0,00	0,00	0,00	0,00	0,00	130,00	52,00	130,00	52,00
KALIWEDI	0,00	0,00	0,00	0,00	100,00	40,00	250,00	150,00	250,00	190,00
[09] CIREBON	2.399,00	1.219,38	499,00	183,16	1.766,00	552,00	2.289,00	988,00	4.744,00	2.942,54

Tabel 27. Produksi dan Banyaknya Sirsak yang Menghasilkan Menurut Kecamatan 2020

Nama	Triwulan 1		Triwulan 2		Triwulan 3		Triwulan 4		Jumlah	
	Tanaman Menghasil ilkan (Pohon)	Produksi (Kuintal)	Tanaman Menghasil ilkan (Pohon)	Produksi (Kuintal)	Tanaman Menghasil ilkan (Pohon)	Produksi (Kuintal)	Tanaman Menghasil ilkan (Pohon)	Produksi (Kuintal)	Tanaman Menghasil ilkan (Pohon)	Produksi (Kuintal)
(1)	(2)	(3)	(4)	(5)	(6)	(7)	(8)	(9)	(10)	(11)
WALED	30,00	10,50	0,00	0,00	0,00	0,00	0,00	0,00	30,00	10,50
PASALEMAN	40,00	14,00	0,00	0,00	0,00	0,00	0,00	0,00	40,00	14,00
CILEDUG	0,00	0,00	0,00	0,00	0,00	0,00	0,00	0,00	0,00	0,00
PABUARAN	0,00	0,00	0,00	0,00	0,00	0,00	0,00	0,00	0,00	0,00
LOSARI	0,00	0,00	0,00	0,00	0,00	0,00	0,00	0,00	0,00	0,00
PABEDILAN	35,00	4,40	32,00	4,28	25,00	4,00	30,00	4,00	35,00	16,68
BABAKAN	0,00	0,00	0,00	0,00	0,00	0,00	0,00	0,00	0,00	0,00
GEBANG	0,00	0,00	0,00	0,00	0,00	0,00	0,00	0,00	0,00	0,00
KARANGSEMBUNG	40,00	12,00	30,00	4,80	25,00	5,00	45,00	5,00	45,00	26,80
KARANGWARENG	20,00	1,80	15,00	2,10	25,00	7,00	30,00	3,00	30,00	13,90
LEMAHABANG	10,00	1,00	0,00	0,00	0,00	0,00	0,00	0,00	10,00	1,00
SUSUKANLEBAK	10,00	1,00	20,00	3,70	0,00	0,00	0,00	0,00	20,00	4,70
SEDONG	200,00	15,00	0,00	0,00	500,00	75,00	400,00	120,00	500,00	210,00
ASTANAJAPURA	0,00	0,00	0,00	0,00	0,00	0,00	0,00	0,00	0,00	0,00
PANGENAN	0,00	0,00	0,00	0,00	0,00	0,00	0,00	0,00	0,00	0,00
MUNDU	0,00	0,00	0,00	0,00	0,00	0,00	0,00	0,00	0,00	0,00
BEBER	0,00	0,00	0,00	0,00	200,00	30,00	300,00	75,00	300,00	105,00
GREGED	1.300,00	390,00	0,00	0,00	0,00	0,00	0,00	0,00	1.300,00	390,00
TALUN	50,00	15,00	0,00	0,00	100,00	10,00	50,00	12,00	100,00	37,00
SUMBER	0,00	0,00	0,00	0,00	25,00	5,00	65,00	16,00	65,00	21,00
DUKUPUNTANG	0,00	0,00	0,00	0,00	30,00	12,00	0,00	0,00	30,00	12,00
PALIMANAN	0,00	0,00	0,00	0,00	0,00	0,00	0,00	0,00	0,00	0,00
PLUMBON	0,00	0,00	0,00	0,00	0,00	0,00	0,00	0,00	0,00	0,00
DEPOK	0,00	0,00	0,00	0,00	0,00	0,00	0,00	0,00	0,00	0,00
WERU	0,00	0,00	0,00	0,00	0,00	0,00	0,00	0,00	0,00	0,00
PLERED	0,00	0,00	0,00	0,00	0,00	0,00	0,00	0,00	0,00	0,00
TENGAH TANI	10,00	1,00	10,00	1,00	10,00	1,00	10,00	2,00	10,00	5,00
KEDAWUNG	0,00	0,00	0,00	0,00	0,00	0,00	0,00	0,00	0,00	0,00
GUNUNGIATI	0,00	0,00	0,00	0,00	0,00	0,00	0,00	0,00	0,00	0,00
KAPETAKAN	0,00	0,00	0,00	0,00	0,00	0,00	0,00	0,00	0,00	0,00
SURANENGGALA	0,00	0,00	0,00	0,00	0,00	0,00	0,00	0,00	0,00	0,00
KLANGENAN	0,00	0,00	0,00	0,00	35,00	3,00	85,00	36,00	85,00	39,00
JAMBLANG	0,00	0,00	0,00	0,00	120,00	12,00	120,00	18,00	120,00	30,00
ARJAWINANGUN	170,00	26,00	85,00	30,00	52,00	18,00	52,00	18,00	170,00	92,00
PANGURAGAN	0,00	0,00	0,00	0,00	0,00	0,00	0,00	0,00	0,00	0,00
CIWARINGIN	0,00	0,00	0,00	0,00	0,00	0,00	0,00	0,00	0,00	0,00
GEMPOL	0,00	0,00	0,00	0,00	0,00	0,00	0,00	0,00	0,00	0,00
SUSUKAN	0,00	0,00	0,00	0,00	0,00	0,00	0,00	0,00	0,00	0,00
GEGESIK	0,00	0,00	0,00	0,00	100,00	25,00	215,00	43,00	215,00	68,00
KALIWEDI	0,00	0,00	0,00	0,00	0,00	0,00	0,00	0,00	0,00	0,00
[09] CIREBON	1.915,00	491,70	192,00	45,88	1.247,00	207,00	1.402,00	352,00	3.105,00	1.096,58

Tabel 28. Produksi dan Banyaknya Sukun yang Menghasilkan Menurut Kecamatan 2020

Nama	Triwulan 1		Triwulan 2		Triwulan 3		Triwulan 4		Jumlah	
	Tanaman Menghas ilkan (Pohon)	Produksi (Kuintal)	Tanaman Menghas ilkan (Pohon)	Produksi (Kuintal)	Tanaman Menghas ilkan (Pohon)	Produksi (Kuintal)	Tanaman Menghas ilkan (Pohon)	Produksi (Kuintal)	Tanaman Menghas ilkan (Pohon)	Produksi (Kuintal)
(1)	(2)	(3)	(4)	(5)	(6)	(7)	(8)	(9)	(10)	(11)
WALED	0,00	0,00	0,00	0,00	20,00	10,00	20,00	12,00	20,00	22,00
PASALEMAN	0,00	0,00	0,00	0,00	0,00	0,00	0,00	0,00	0,00	0,00
CILEDUG	155,00	26,20	136,00	25,44	150,00	36,00	160,00	26,00	160,00	113,64
PABUARAN	0,00	0,00	0,00	0,00	0,00	0,00	0,00	0,00	0,00	0,00
LOSARI	0,00	0,00	0,00	0,00	0,00	0,00	0,00	0,00	0,00	0,00
PABEDILAN	55,00	16,50	30,00	20,00	85,00	26,00	75,00	22,00	85,00	84,50
BABAKAN	0,00	0,00	0,00	0,00	0,00	0,00	0,00	0,00	0,00	0,00
GEBANG	0,00	0,00	0,00	0,00	0,00	0,00	0,00	0,00	0,00	0,00
KARANGSEMBUNG	0,00	0,00	0,00	0,00	0,00	0,00	0,00	0,00	0,00	0,00
KARANGWARENG	0,00	0,00	0,00	0,00	0,00	0,00	0,00	0,00	0,00	0,00
LEMAHABANG	20,00	10,00	0,00	0,00	60,00	45,00	20,00	4,00	60,00	59,00
SUSUKANLEBAK	20,00	10,00	0,00	0,00	0,00	0,00	0,00	0,00	20,00	10,00
SEDONG	0,00	0,00	0,00	0,00	0,00	0,00	300,00	90,00	300,00	90,00
ASTANAJAPURA	0,00	0,00	0,00	0,00	0,00	0,00	0,00	0,00	0,00	0,00
PANGENAN	0,00	0,00	0,00	0,00	0,00	0,00	0,00	0,00	0,00	0,00
MUNDU	0,00	0,00	0,00	0,00	0,00	0,00	0,00	0,00	0,00	0,00
BEBER	0,00	0,00	0,00	0,00	0,00	0,00	200,00	75,00	200,00	75,00
GREGED	0,00	0,00	0,00	0,00	0,00	0,00	0,00	0,00	0,00	0,00
TALUN	0,00	0,00	0,00	0,00	0,00	0,00	0,00	0,00	0,00	0,00
SUMBER	95,00	19,00	85,00	18,00	85,00	18,00	95,00	19,00	95,00	74,00
DUKUPUNTANG	260,00	45,00	255,00	74,00	285,00	78,00	265,00	76,00	285,00	273,00
PALIMANAN	0,00	0,00	0,00	0,00	0,00	0,00	0,00	0,00	0,00	0,00
PLUMBON	162,00	23,00	142,00	34,00	186,00	43,00	162,00	44,00	186,00	144,00
DEPOK	60,00	9,00	60,00	19,00	60,00	18,00	60,00	12,00	60,00	58,00
WERU	0,00	0,00	0,00	0,00	0,00	0,00	0,00	0,00	0,00	0,00
PLERED	0,00	0,00	0,00	0,00	0,00	0,00	5,00	1,00	5,00	1,00
TENGAH TANI	10,00	2,00	10,00	1,20	10,00	4,00	10,00	3,00	10,00	10,20
KEDAWUNG	0,00	0,00	0,00	0,00	0,00	0,00	0,00	0,00	0,00	0,00
GUNUNGJATI	17,00	6,80	20,00	8,20	15,00	5,00	10,00	3,00	20,00	23,00
KAPETAKAN	0,00	0,00	29,00	17,00	0,00	0,00	15,00	6,00	29,00	23,00
SURANENGGALA	147,00	88,20	201,00	89,80	187,00	76,00	95,00	18,00	201,00	272,00
KLANGENAN	0,00	0,00	0,00	0,00	0,00	0,00	0,00	0,00	0,00	0,00
JAMBLANG	0,00	0,00	0,00	0,00	0,00	0,00	0,00	0,00	0,00	0,00
ARJAWINANGUN	215,00	121,00	155,00	86,00	75,00	56,00	75,00	56,00	215,00	319,00
PANGURAGAN	0,00	0,00	4,00	2,00	0,00	0,00	3,00	1,00	4,00	3,00
CIWARINGIN	0,00	0,00	0,00	0,00	0,00	0,00	0,00	0,00	0,00	0,00
GEMPOL	0,00	0,00	0,00	0,00	0,00	0,00	0,00	0,00	0,00	0,00
SUSUKAN	92,00	59,00	105,00	44,00	80,00	60,00	80,00	56,00	105,00	219,00
GEGESIK	0,00	0,00	0,00	0,00	450,00	225,00	1.250,00	625,00	1.250,00	850,00
KALIWEDI	0,00	0,00	0,00	0,00	40,00	24,00	35,00	17,00	40,00	41,00
[09] CIREBON	1.308,00	435,70	1.232,00	438,64	1.788,00	724,00	2.935,00	1.166,00	3.350,00	2.764,34

10. TABULASI DATA SAYURAN TAHUNAN

Tabel 29. Produksi dan Banyaknya Tanaman Jengkol yang Menghasilkan Menurut Kecamatan 2020

Nama	Triwulan 1			Triwulan 2			Triwulan 3		Triwulan 4		Jumlah	
	Tanaman Menghas ilkan (Pohon)	Tanaman Sedang Tidak Menghas ilkan (Pohon)	Produksi (Kuintal)	Tanaman Menghas ilkan (Pohon)	Tanaman Sedang Tidak Menghas ilkan (Pohon)	Produksi (Kuintal)	Tanaman Menghas ilkan (Pohon)	Produksi (Kuintal)	Tanaman Menghas ilkan (Pohon)	Produksi (Kuintal)	Tanaman Menghas ilkan (Pohon)	Produksi (Kuintal)
(1)	(2)	(5)	(3)	(4)	(3)	(5)	(6)	(7)	(8)	(9)	(10)	(11)
WALED	0,00	0,00	0,00	0,00	0,00	0,00	0,00	0,00	0,00	0,00	0,00	0,00
PASALEMAN	0,00	0,00	0,00	0,00	0,00	0,00	0,00	0,00	0,00	0,00	0,00	0,00
CILEDUG	0,00	0,00	0,00	0,00	0,00	0,00	0,00	0,00	0,00	0,00	0,00	0,00
PABUARAN	0,00	0,00	0,00	0,00	0,00	0,00	0,00	0,00	0,00	0,00	0,00	0,00
LOSARI	0,00	0,00	0,00	0,00	0,00	0,00	0,00	0,00	0,00	0,00	0,00	0,00
PABEDILAN	0,00	0,00	0,00	0,00	0,00	0,00	0,00	0,00	0,00	0,00	0,00	0,00
BABAKAN	0,00	0,00	0,00	0,00	0,00	0,00	0,00	0,00	0,00	0,00	0,00	0,00
GEBANG	0,00	0,00	0,00	0,00	0,00	0,00	0,00	0,00	0,00	0,00	0,00	0,00
KARANGSEMBUNG	0,00	0,00	0,00	0,00	0,00	0,00	0,00	0,00	0,00	0,00	0,00	0,00
KARANGWARENG	0,00	0,00	0,00	0,00	0,00	0,00	0,00	0,00	0,00	0,00	0,00	0,00
LEMAHABANG	0,00	0,00	0,00	0,00	0,00	0,00	0,00	0,00	0,00	0,00	0,00	0,00
SUSUKANLEBAK	0,00	0,00	0,00	0,00	0,00	0,00	0,00	0,00	0,00	0,00	0,00	0,00
SEDONG	0,00	280,00	0,00	0,00	280,00	0,00	50,00	15,00	0,00	0,00	50,00	15,00
ASTANAJAPURA	0,00	0,00	0,00	0,00	0,00	0,00	0,00	0,00	0,00	0,00	0,00	0,00
PANGENAN	0,00	0,00	0,00	0,00	0,00	0,00	0,00	0,00	0,00	0,00	0,00	0,00
MUNDU	0,00	0,00	0,00	0,00	0,00	0,00	0,00	0,00	0,00	0,00	0,00	0,00
BEBER	0,00	250,00	0,00	0,00	250,00	0,00	20,00	8,00	0,00	0,00	20,00	8,00
GREGED	0,00	0,00	0,00	0,00	0,00	0,00	0,00	0,00	0,00	0,00	0,00	0,00
TALUN	0,00	0,00	0,00	0,00	0,00	0,00	0,00	0,00	0,00	0,00	0,00	0,00
SUMBER	0,00	0,00	0,00	0,00	0,00	0,00	0,00	0,00	0,00	0,00	0,00	0,00
DUKUPUNTANG	0,00	0,00	0,00	0,00	0,00	0,00	0,00	0,00	0,00	0,00	0,00	0,00
PALUMANAN	0,00	0,00	0,00	0,00	0,00	0,00	0,00	0,00	0,00	0,00	0,00	0,00
PLUMBON	0,00	0,00	0,00	0,00	0,00	0,00	0,00	0,00	0,00	0,00	0,00	0,00
DEPOK	0,00	0,00	0,00	0,00	0,00	0,00	0,00	0,00	0,00	0,00	0,00	0,00
WERU	0,00	0,00	0,00	0,00	0,00	0,00	0,00	0,00	0,00	0,00	0,00	0,00
PLERED	0,00	0,00	0,00	0,00	0,00	0,00	0,00	0,00	0,00	0,00	0,00	0,00
TENGAH TANI	0,00	0,00	0,00	0,00	0,00	0,00	0,00	0,00	0,00	0,00	0,00	0,00
KEDAWUNG	0,00	0,00	0,00	0,00	0,00	0,00	0,00	0,00	0,00	0,00	0,00	0,00
GUNUNGJATI	0,00	0,00	0,00	0,00	0,00	0,00	0,00	0,00	0,00	0,00	0,00	0,00
KAPETAKAN	0,00	0,00	0,00	0,00	0,00	0,00	0,00	0,00	0,00	0,00	0,00	0,00
SURANENGGALA	0,00	0,00	0,00	0,00	0,00	0,00	0,00	0,00	0,00	0,00	0,00	0,00
KLANGENAN	0,00	0,00	0,00	0,00	0,00	0,00	0,00	0,00	0,00	0,00	0,00	0,00
JAMBLANG	0,00	0,00	0,00	0,00	0,00	0,00	0,00	0,00	0,00	0,00	0,00	0,00
ARJAWINANGUN	0,00	0,00	0,00	0,00	0,00	0,00	0,00	0,00	0,00	0,00	0,00	0,00
PANGURAGAN	0,00	0,00	0,00	0,00	0,00	0,00	0,00	0,00	0,00	0,00	0,00	0,00
CIWARINGIN	0,00	0,00	0,00	0,00	0,00	0,00	0,00	0,00	0,00	0,00	0,00	0,00
GEMPOL	0,00	0,00	0,00	0,00	0,00	0,00	0,00	0,00	0,00	0,00	0,00	0,00
SUSUKAN	0,00	0,00	0,00	0,00	0,00	0,00	0,00	0,00	0,00	0,00	0,00	0,00
GEGESIK	0,00	0,00	0,00	0,00	0,00	0,00	0,00	0,00	0,00	0,00	0,00	0,00
KALIWEDI	0,00	0,00	0,00	0,00	0,00	0,00	0,00	0,00	0,00	0,00	0,00	0,00
[09] CIREBON	0,00	530,00	0,00	0,00	530,00	0,00	70,00	23,00	0,00	0,00	70,00	23,00

Tabel 30. Produksi dan Banyaknya Tanaman Melinjo yang Menghasilkan Menurut Kecamatan 2020

Nama	Triwulan 1			Triwulan 2			Triwulan 3		Triwulan 4		Jumlah	
	Tanaman Menghas ilkan (Pohon)	Tanaman Sedang Menghas ilkan (Pohon)	Produksi (Kuintal)	Tanaman Menghas ilkan (Pohon)	Tanaman Sedang Tidak Menghas ilkan (Pohon)	Produksi (Kuintal)	Tanaman Menghas ilkan (Pohon)	Produksi (Kuintal)	Tanaman Menghas ilkan (Pohon)	Produksi (Kuintal)	Tanaman Menghas ilkan (Pohon)	Produksi (Kuintal)
(1)	(2)	(5)	(3)	(4)	(3)	(5)	(6)	(7)	(8)	(9)	(10)	(11)
WALED	0,00	0,00	0,00	0,00	0,00	0,00	0,00	0,00	0,00	0,00	0,00	0,00
PASALEMAN	0,00	0,00	0,00	0,00	0,00	0,00	0,00	0,00	0,00	0,00	0,00	0,00
CILEDUG	85,00	66,00	12,55	90,00	61,00	22,70	100,00	23,00	108,00	10,00	108,00	68,25
PABUARAN	0,00	0,00	0,00	0,00	0,00	0,00	0,00	0,00	0,00	0,00	0,00	0,00
LOSARI	750,00	1.900,00	122,50	631,00	2.019,00	118,93	1.500,00	450,00	1.600,00	248,00	1.600,00	939,43
PABEDILAN	35,00	110,00	4,05	30,00	115,00	6,90	45,00	11,00	50,00	8,00	50,00	29,95
BABAKAN	300,00	1.600,00	60,00	300,00	1.600,00	60,00	300,00	60,00	300,00	60,00	300,00	240,00
GEBANG	400,00	1.000,00	80,00	300,00	1.100,00	60,00	300,00	60,00	300,00	46,00	400,00	246,00
KARANGSEMBUNG	65,00	33,00	13,25	42,00	56,00	12,10	30,00	5,00	40,00	13,00	65,00	43,35
KARANGWARENG	0,00	0,00	0,00	0,00	0,00	0,00	0,00	0,00	0,00	0,00	0,00	0,00
LEMAHABANG	300,00	400,00	75,00	375,00	325,00	47,80	200,00	75,00	700,00	250,00	700,00	447,80
SUSUKANLEBAK	0,00	0,00	0,00	0,00	0,00	0,00	0,00	0,00	0,00	0,00	0,00	0,00
SEDONG	500,00	3.800,00	195,00	300,00	4.000,00	50,00	3.000,00	1.500,00	1.000,00	300,00	3.000,00	2.045,00
ASTANAJAPURA	0,00	0,00	0,00	0,00	0,00	0,00	0,00	0,00	0,00	0,00	0,00	0,00
PANGENAN	0,00	0,00	0,00	0,00	0,00	0,00	0,00	0,00	0,00	0,00	0,00	0,00
MUNDU	1.073,00	700,00	375,00	700,00	1.073,00	140,00	0,00	0,00	0,00	0,00	1.073,00	515,00
BEBER	200,00	3.200,00	100,00	300,00	3.200,00	100,00	2.500,00	700,00	1.000,00	600,00	2.500,00	1.500,00
GREGED	0,00	3.570,00	0,00	3.200,00	370,00	640,00	3.400,00	680,00	3.470,00	694,00	3.470,00	2.014,00
TALLU	50,00	70,00	10,00	30,00	90,00	12,50	50,00	25,00	70,00	30,00	70,00	77,50
SUMBER	0,00	2.800,00	0,00	0,00	2.800,00	0,00	865,00	115,00	895,00	175,00	895,00	290,00
DUKUPUNTANG	1.690,00	2.210,00	253,00	1.105,00	2.875,00	165,00	2.210,00	650,00	2.210,00	440,00	2.210,00	1.508,00
PALIMANAN	0,00	0,00	0,00	0,00	0,00	0,00	0,00	0,00	0,00	0,00	0,00	0,00
PLUMBON	230,00	544,00	34,00	150,00	624,00	35,00	206,00	30,00	234,00	45,00	234,00	144,00
DEPOK	672,00	943,00	67,00	455,00	1.160,00	85,00	230,00	27,00	672,00	230,00	672,00	409,00
WERU	28,00	50,00	3,00	25,00	53,00	3,00	25,00	8,00	25,00	3,00	28,00	17,00
PLERED	25,00	50,00	3,00	25,00	50,00	3,00	25,00	5,00	25,00	3,00	25,00	14,00
TENGAH TANI	10,00	17,00	2,00	10,00	17,00	2,00	10,00	2,00	17,00	4,00	17,00	10,00
KEDAWUNG	10,00	65,00	3,00	10,00	65,00	2,00	10,00	2,00	65,00	20,00	65,00	27,00
GUNUNGIATI	834,00	196,00	166,00	927,00	103,00	117,00	800,00	120,00	778,00	211,00	927,00	614,00
KAPETAKAN	0,00	0,00	0,00	0,00	0,00	0,00	0,00	0,00	0,00	0,00	0,00	0,00
SURANENGGALA	107,00	28,00	21,40	111,00	11,00	33,00	122,10	14,00	97,00	30,00	122,00	98,40
KLANGENAN	95,00	74,00	8,55	100,00	69,00	20,00	125,00	25,00	125,00	26,00	125,00	79,55
JAMBLANG	126,00	60,00	13,00	126,00	60,00	32,00	50,00	8,00	60,00	7,00	126,00	60,00
ARJAWINANGUN	0,00	800,00	0,00	0,00	800,00	0,00	0,00	0,00	0,00	0,00	0,00	0,00
PANGURAGAN	0,00	0,00	0,00	0,00	0,00	0,00	0,00	0,00	0,00	0,00	0,00	0,00
CIWARINGIN	0,00	0,00	0,00	0,00	0,00	0,00	0,00	0,00	0,00	0,00	0,00	0,00
GEMPOL	0,00	0,00	0,00	0,00	0,00	0,00	0,00	0,00	0,00	0,00	0,00	0,00
SUSUKAN	0,00	270,00	0,00	0,00	270,00	0,00	0,00	0,00	0,00	0,00	0,00	0,00
GEGESIK	0,00	190,00	0,00	0,00	190,00	0,00	0,00	0,00	0,00	0,00	0,00	0,00
KALIWEDI	0,00	0,00	0,00	0,00	0,00	0,00	0,00	0,00	0,00	0,00	0,00	0,00
[09] CIREBON	7.585,00	24.746,00	1.621,30	9.342,00	23.156,00	1.767,93	16.103,00	4.595,00	13.841,00	3.453,00	18.782,00	11.437,23

Tabel 31. Produksi dan Banyaknya Tanaman Petai yang Menghasilkan Menurut Kecamatan 2020

Nama	Triwulan 1			Triwulan 2			Triwulan 3		Triwulan 4		Jumlah	
	Tanaman Menghasil ilkan (Pohon)	Tanaman Tidak Menghasil ilkan (Pohon)	Produksi (Kuintal)	Tanaman Menghasil ilkan (Pohon)	Tanaman Tidak Menghasil ilkan (Pohon)	Produksi (Kuintal)	Tanaman Menghasil ilkan (Pohon)	Produksi (Kuintal)	Tanaman Menghasil ilkan (Pohon)	Produksi (Kuintal)	Tanaman Menghasil ilkan (Pohon)	Produksi (Kuintal)
(1)	(2)	(5)	(3)	(4)	(3)	(5)	(6)	(7)	(8)	(9)	(10)	(11)
WALED	25,00	75,00	12,50	0,00	100,00	0,00	0,00	0,00	80,00	48,00	80,00	60,50
PASALEMAN	50,00	74,00	25,00	0,00	124,00	0,00	0,00	0,00	75,00	38,00	75,00	63,00
CILEDUG	95,00	37,00	24,75	30,00	102,00	3,60	50,00	13,00	60,00	13,00	95,00	54,35
PABUARAN	150,00	140,00	75,00	0,00	290,00	0,00	0,00	0,00	200,00	120,00	200,00	195,00
LOSARI	250,00	102,00	82,50	200,00	152,00	40,00	205,00	40,00	217,00	41,00	250,00	203,50
PABEDILAN	0,00	0,00	0,00	0,00	0,00	0,00	0,00	0,00	0,00	0,00	0,00	0,00
BABAKAN	0,00	0,00	0,00	0,00	0,00	0,00	0,00	0,00	0,00	0,00	0,00	0,00
GEBANG	0,00	0,00	0,00	0,00	0,00	0,00	0,00	0,00	0,00	0,00	0,00	0,00
KARANGSEMBUNG	0,00	0,00	0,00	0,00	0,00	0,00	0,00	0,00	0,00	0,00	0,00	0,00
KARANGWARENG	0,00	1.650,00	0,00	0,00	1.650,00	0,00	0,00	0,00	300,00	105,00	300,00	105,00
LEMAHABANG	200,00	800,00	100,00	0,00	1.000,00	0,00	1.000,00	500,00	1.000,00	450,00	1.000,00	1.050,00
SUSUKANLEBAK	150,00	0,00	75,00	0,00	310,00	0,00	0,00	0,00	0,00	0,00	150,00	75,00
SEDONG	500,00	4.900,00	210,00	0,00	5.400,00	0,00	400,00	200,00	3.000,00	1.400,00	3.000,00	1.810,00
ASTANAJAPURA	0,00	270,00	0,00	0,00	270,00	0,00	120,00	24,00	250,00	125,00	250,00	149,00
PANGENAN	0,00	0,00	0,00	0,00	0,00	0,00	0,00	0,00	0,00	0,00	0,00	0,00
MUNDU	0,00	0,00	0,00	0,00	0,00	0,00	0,00	0,00	0,00	0,00	0,00	0,00
BEBER	100,00	1.100,00	80,00	0,00	1.130,00	0,00	130,00	40,00	800,00	440,00	800,00	560,00
GREGED	0,00	890,00	0,00	0,00	890,00	0,00	200,00	40,00	660,00	330,00	660,00	370,00
TALUN	30,00	150,00	8,00	0,00	180,00	0,00	50,00	35,00	120,00	40,00	120,00	83,00
SUMBER	120,00	200,00	60,00	0,00	320,00	0,00	185,00	50,00	120,00	48,00	185,00	158,00
DUKUPUNTANG	2.720,00	4.560,00	540,00	0,00	7.280,00	0,00	2.560,00	675,00	2.720,00	820,00	2.720,00	2.035,00
PALIMANAN	0,00	0,00	0,00	0,00	0,00	0,00	0,00	0,00	0,00	0,00	0,00	0,00
PLUMBON	105,00	70,00	20,00	0,00	175,00	0,00	0,00	0,00	120,00	48,00	120,00	68,00
DEPOK	96,00	94,00	19,00	0,00	190,00	0,00	0,00	0,00	96,00	38,00	96,00	57,00
WERU	6,00	6,00	2,00	5,00	7,00	2,00	5,00	2,00	5,00	2,00	6,00	8,00
PLERED	35,00	50,00	5,00	35,00	50,00	5,00	35,00	5,00	35,00	5,00	35,00	20,00
TENGAH TANI	10,00	15,00	2,00	10,00	15,00	2,00	10,00	2,00	15,00	4,00	15,00	10,00
KEDAWUNG	5,00	15,00	2,00	5,00	15,00	2,00	5,00	2,00	15,00	5,00	15,00	11,00
GUNUNGJATI	0,00	0,00	0,00	0,00	0,00	0,00	0,00	0,00	0,00	0,00	0,00	0,00
KAPETAKAN	0,00	0,00	0,00	0,00	0,00	0,00	0,00	0,00	0,00	0,00	0,00	0,00
SURANENGGA	0,00	0,00	0,00	0,00	0,00	0,00	0,00	0,00	0,00	0,00	0,00	0,00
KLANGENAN	0,00	0,00	0,00	0,00	0,00	0,00	0,00	0,00	0,00	0,00	0,00	0,00
JAMBLANG	0,00	0,00	0,00	0,00	0,00	0,00	0,00	0,00	0,00	0,00	0,00	0,00
ARIJAWINANGUN	0,00	0,00	0,00	0,00	0,00	0,00	0,00	0,00	0,00	0,00	0,00	0,00
PANGURAGAN	0,00	0,00	0,00	0,00	0,00	0,00	0,00	0,00	0,00	0,00	0,00	0,00
CIWARINGIN	0,00	0,00	0,00	0,00	0,00	0,00	0,00	0,00	0,00	0,00	0,00	0,00
GEMPOL	0,00	0,00	0,00	0,00	0,00	0,00	0,00	0,00	0,00	0,00	0,00	0,00
SUSUKAN	107,00	18,00	42,30	0,00	125,00	0,00	0,00	0,00	0,00	0,00	107,00	42,30
GEGESIK	0,00	0,00	0,00	0,00	0,00	0,00	0,00	0,00	0,00	0,00	0,00	0,00
KALIWEDI	0,00	0,00	0,00	0,00	0,00	0,00	0,00	0,00	0,00	0,00	0,00	0,00
[09] CIREBON	4.754,00	15.216,00	1.385,05	285,00	19.775,00	54,60	4.955,00	1.628,00	9.888,00	4.120,00	10.279,00	7.187,65

LAMPIRAN

I. Kuesioner Pengumpulan Data Buah-buahan Sayuran Tahunan

BADAN PUSAT STATISTIK
DAN
KEMENTERIAN PERTANIAN

PROVINSI JAWABARA
KABUPATEN CIREBON
KEKAMPARAN VIJAYED

SPH-BST

Trawlolan Tahun 2019

04
113

LAPORAN TANAMAN BUAH-BUAHAN DAN SAYURAN TAHUNAN
(Isian dalam Bilangan Bulat)

No.	NAMA TANAMAN BUAH-BUAHAN DAN SAYURAN TAHUNAN	Jumlah Tanaman Akar Trawlolan Yang Laku (Pohon/Rumpun)	Tanaman Yang Dibongkar/ Ditumbang	Tanaman Buru/ Pernanaman Buru	Tanaman Menggali Belum Menggali	Tanaman Produktif (Pohon/Rumpun)		Tanaman Tua / Rusak (Pohon/Rumpun)	Jumlah Tanaman Akar Trawlolan Laporan Kod (3)-(4)+(5) = Kod (6)+(7)+(8)+(9) (Pohon/Rumpun)	Prevalensi (%)	Harga Jual per Kilogram (Rp/ribu)	Keterangan
						Yang Menggali	Yang Sedang Tidak Menggali					
1	Alpukat	-	-	-	-	-	-	-	-	-	-	-
2	Belimbing	-	-	-	-	-	-	-	-	-	-	-
3	Duku/ Angsar/ Kokosan	-	-	-	-	-	-	-	-	-	-	-
4	Durian	-	-	-	-	-	-	-	-	-	-	-
5	Jambu Biji	664	-	-	-	664	-	-	664	-	-	-
6	Jambu Air	-	-	-	-	-	-	-	-	-	-	-
7	Jeruk Shim/Kepok	-	-	-	-	-	-	-	-	-	-	-
8	Jeruk Besar	-	-	-	-	-	-	-	-	-	-	-
9	Mangga	14.906	-	-	-	2.500	11.806	-	14.306	1.250	8.000	-
10	Mangga	-	-	-	-	-	-	-	-	-	-	-
11	Nangka/ Cempelak	-	-	-	-	-	-	-	-	-	-	-
12	Nenas *	-	-	-	-	-	-	-	-	-	-	-
13	Pepaya	570	90	-	-	150	370	-	520	520	4000	-
14	Pisang *	13.900	500	-	-	3000	10.400	-	13.400	900	3.500	-
15	Rambutan	-	-	-	-	-	-	-	-	-	-	-
16	Salak *	-	-	-	-	-	-	-	-	-	-	-
17	Sawo	72	-	-	-	-	72	-	72	-	-	-
18	Sirsas/ Kempl	57	-	-	-	-	57	-	57	-	-	-
19	Sirsak	-	-	-	-	-	-	-	-	-	-	-
20	Sulam	-	-	-	-	-	-	-	-	-	-	-
21	Apel	-	-	-	-	-	-	-	-	-	-	-
22	Mangga	-	-	-	-	-	-	-	-	-	-	-
23	Merica	-	-	-	-	-	-	-	-	-	-	-
24	Pisang	100	-	-	-	50	50	-	100	-	-	-
25	Jerapok	-	-	-	-	-	-	-	-	-	-	-

Catatan : * Untuk Jumlah Tanaman diisi dalam satuan Rumpun.

Tanggal : 12 20 19

II. Gambar Macam Buah-buahan Tahunan



Alpukat
(*Persea americana Mill/*
Persea gratissima Gaerth)



Anggur
(*Vitis Vinifera*)



Apel
(*Malus Domestica*)



Belimbing
(*Averrhoa Carambolal.*)



Duku
(*Lansium Domesticum* Corr.)



Durian
(*Bombaceaesp.*)



Jambu Air
(*Eugenia aquea* Burm /
Syzygium aqueum)





Jambu Biji
(*Psidium guajava* L.)

Jeruk Besar
(*Citrus maxima*.)



Jeruk Siam / Keprok
(*Citrus* sp.)

Mangga
(*Mangifera* spp.)





Manggis
(*Garcinea mangostana l.*)

Markisa
(*Passiflora edulis*)



Nangka / Cempedak
(*Artocarpus heterophyllus lamk.*)

Nanas
(*Ananas comosus*)





Pepaya
(*Carica papaya* L.)



Pisang
(*Musa spp.*)



Rambutan
(*Nephelium lappaceum*)

Salak
(*Salacca zalacca*)





Sawo
(*Manilkara zapota*)



Sirsak
(*Annona muricata*)



Sukun
(*Artocarpus altilis*)

III. Gambar Macam Sayuran Tahunan



Jengkol
(Archidendron pauciflorum)



Melinjo
(Gnetum gnemon)



Petai
(Parkia speciosa)



Sensus
Penduduk
2020

DATA

MENCERDASKAN BANGSA



**BADAN PUSAT STATISTIK
KABUPATEN CIREBON**

Jalan Sunan Kalijaga No.4, Sumber, Kabupaten Cirebon

Email : bps3209@bps.go.id

Website : cirebonkab.bps.go.id