



Katalog/Catalog: 9102005.17



HASIL PENDAFTARAN USAHA/PERUSAHAAN SENSUS EKONOMI 2016

PROVINSI BENGKULU

*Result of Establishment Listing
Economic Census 2016
Bengkulu Province*

<https://www.bps.go.id>



BADAN PUSAT STATISTIK
BPS-Statistics Indonesia

HASIL PENDAFTARAN USAHA/PERUSAHAAN SENSUS EKONOMI 2016 PROVINSI BENGKULU

*Result of Establishment Listing
Economic Census 2016
Bengkulu Province*

Hasil Pendaftaran Usaha/Perusahaan Sensus Ekonomi 2016 ***Result of Establishment Listing of Economic Census 2016***

Provinsi Bengkulu ***Bengkulu Province***

ISBN: 978-602-438-117-2

No. Publikasi/*Publication Number*: 06130.1728

Katalog/*Catalog*: 9102005.17

Ukuran Buku/*Book Size*: 18,2 x 25,7 cm

Jumlah Halaman/*Pages*: viii + 72 Halaman

Naskah/*Script*:

Badan Pusat Statistik

BPS-Statistics Indonesia

Gambar Kulit/*Cover Design*:

Subdirektorat Publikasi dan Kompilasi Statistik

Sub-directorate of Statistical Compilation and Publication

Diterbitkan oleh/*Published by*:

© Badan Pusat Statistik/*BPS-Statistics Indonesia*

Dicetak oleh/*Printed by*:

Badan Pusat Statistik/*BPS-Statistics Indonesia*

Dilarang mengumumkan, mendistribusikan, mengomunikasikan, dan/atau menggandakan sebagian atau seluruh isi buku ini untuk tujuan komersial tanpa izin tertulis dari Badan Pusat Statistik

Prohibited to announce, distribute, communicate, and/or copy part or all of this book for commercial purpose without permission from BPS-Statistics Indonesia


Kata Pengantar

Publikasi hasil pendaftaran usaha/perusahaan merupakan publikasi hasil Sensus Ekonomi 2016 (SE2016) yang dilaksanakan pada bulan Mei 2016. Publikasi ini memuat informasi tentang karakteristik umum dari usaha/perusahaan di luar sektor pertanian yang ada di Provinsi Bengkulu.

Publikasi ini diharapkan dapat dimanfaatkan baik oleh pemerintah, usaha/perusahaan, maupun para pengguna data. Di samping itu, hasil pendaftaran usaha/perusahaan ini dapat dimanfaatkan juga sebagai bahan/materi bagi penelitian atau studi-studi khusus lanjutan.

Akhirnya, terima kasih dan apresiasi yang tinggi disampaikan kepada semua responden dan seluruh jajaran BPS, baik pusat maupun daerah atas peran serta dalam kegiatan listing SE2016 hingga penyelesaian publikasi ini.

Jakarta, November 2017
KEPALA BADAN PUSAT STATISTIK
REPUBLIK INDONESIA



Dr. Suhariyanto

Preface

Publication of establishment listing contains data of the 2016 Economic Census collected on May 2016. This publication presents information on general characteristics of business/establishment except agricultural sector in Bengkulu Province.

This publication is expected to be utilized by the government, businesses, stakeholders, and all data users. Furthermore, the data from the establishment listing can also be used as a material for a wide range of further particular researches or studies.

I highly thank and appreciate to all respondents and all my colleagues from headquarter and regional offices who had provided strong contribution in establishment listing of the 2016 Economic Census up to the completion of this publication.

Jakarta, November 2017
BPS - STATISTICS INDONESIA



Dr. Suhariyanto
Chief Statistician

Daftar Isi/ Contents

Kata Pengantar/ <i>Preface</i> _____	iii
Daftar Isi/ <i>Contents</i> _____	v
Daftar Tabel/ <i>List of Tables</i> _____	vi
Daftar Gambar/ <i>List of Figures</i> _____	viii
I. Penjelasan Umum/<i>Preliminary</i> _____	1
A. Pendahuluan/ <i>Introduction</i> _____	3
B. Tujuan/ <i>Purpose</i> _____	3
C. Lingkup dan Cakupan/ <i>Scope and Coverage</i> _____	4
D. Tahap pelaksanaan SE2016/2016 <i>Economic Census Stages</i> _____	5
E. Dokumen yang digunakan/ <i>Census Documents</i> _____	6
F. Metode Pendaftaran Usaha/Perusahaan/ <i>Establishment Listing Method</i> _____	6
G. Organisasi Lapangan/ <i>Enumeration Organization</i> _____	8
H. Konsep dan Definisi/ <i>Concept and Definition</i> _____	8
II. Gambaran Umum Hasil Pendaftaran Usaha/Perusahaan/ <i>Overview on Result of Establishment Listing</i> _____	23
Perbandingan Usaha/Perusahaan Antarwilayah/ <i>Inter-regional Comparison</i> _____	25
Kategori Lapangan Usaha/ <i>Industrial Categories</i> _____	26
Skala Usaha/ <i>Business Scale</i> _____	28
Lama Beroperasi/ <i>Length of Business Operation</i> _____	29
Status Badan Usaha/ <i>Business Entity Types</i> _____	30
Jaringan Usaha/ <i>Business Network</i> _____	30
Kelompok Tenaga Kerja/ <i>Workers Size Groups</i> _____	31
Kelompok Omzet/ <i>Revenue Groups</i> _____	32
Pemanfaatan Internet pada Dunia Usaha/ <i>Internet Utilization for Business</i> _____	33
Sistem Waralaba/ <i>Franchise System</i> _____	34
III. Tabel-tabel/<i>Tables</i> _____	37

Daftar Tabel/ List of Tables

1.	Banyaknya Usaha/Perusahaan menurut Kabupaten/Kota dan Kategori Lapangan Usaha/ <i>Number of Establishments by Regency/Municipality and Industrial Category</i> _____	39
2.	Banyaknya Tenaga Kerja menurut Kabupaten/Kota dan Kategori Lapangan Usaha <i>Number of Workers by Regency/Municipality and Industrial Category</i> _____	42
3.	Banyaknya Usaha/Perusahaan menurut Kabupaten/Kota dan Skala Usaha <i>Number of Establishments by Regency/Municipality and Business Scale</i> _____	45
4.	Banyaknya Tenaga Kerja menurut Kabupaten/Kota dan Skala Usaha <i>Number of Workers by Regency/Municipality and Business Scale</i> _____	46
5.	Banyaknya Usaha/Perusahaan Menurut Kategori Lapangan Usaha dan Skala Usaha <i>Number of Establishments by Industrial Category and Business Scale</i> _____	47
6.	Banyaknya Tenaga Kerja Menurut Kategori Lapangan Usaha dan Skala Usaha <i>Number of Workers by Industrial Category and Business Scale</i> _____	48
7.	Banyaknya Usaha/Perusahaan menurut Kabupaten/Kota dan Lama Beroperasi <i>Number of Establishments by Regency/Municipality and Length of Business Operation</i> _____	49
8.	Banyaknya Usaha/Perusahaan menurut Kategori Lapangan Usaha dan Lama Beroperasi <i>Number of Establishments by Industrial Category and Length of Business Operation</i> _____	50
9.	Banyaknya Usaha/Perusahaan menurut Kabupaten/Kota dan Status Badan Usaha <i>Number of Establishment by Regency/Municipality and Type of Business Entity</i> _____	51
10.	Banyaknya Usaha/Perusahaan menurut Kategori Lapangan Usaha dan Status Badan Usaha <i>Number of Establishment by Industrial Category and Type of Business Entity</i> _____	53
11.	Banyaknya Usaha/Perusahaan dengan Ijin Khusus atau Tidak Berbadan Usaha menurut Kabupaten/Kota dan Kepemilikan Laporan/Catatan Keuangan <i>Number of Establishments with Special Permit or Un-incorporated by Regency/Municipality and Financial Report</i> _____	55
12.	Banyaknya Usaha/Perusahaan dengan Ijin Khusus atau Tidak Berbadan Usaha menurut Kategori Lapangan Usaha dan Kepemilikan Laporan/Catatan Keuangan <i>Number of Establishments with Special Permit or Un-incorporated by Industrial Category and Financial Report</i> _____	56
13.	Banyaknya Usaha/Perusahaan Konstruksi menurut Kabupaten/Kota dan Kode Kualifikasi Usaha <i>Number of Construction Establishments by Regency/Municipality and Code of Business Qualification</i> _____	57

14.	Banyaknya Usaha/Perusahaan menurut Kabupaten/Kota dan Jaringan Usaha <i>Number of Establishments by Regency/Municipality and Business Network</i> _____	59
15.	Banyaknya Usaha/Perusahaan menurut Lapangan Usaha dan Jaringan Usaha <i>Number of Establishments by Industrial Category and Business Network</i> _____	60
16.	Jumlah Usaha/Perusahaan menurut Kabupaten/Kota dan Jumlah Tenaga Kerja <i>Number of Establishments by Regency/Municipality and Number of Workers</i> _____	62
17.	Jumlah Usaha/Perusahaan menurut Kategori Lapangan Usaha dan Jumlah Tenaga Kerja <i>Number of Establishments by Industrial Category and Number of Workers</i> _____	63
18.	Banyaknya Usaha/Perusahaan menurut Kabupaten/Kota dan Nilai Omset Usaha/Perusahaan Selama 1 Tahun <i>Number of Establishments by Regency/Municipality and One-Year Period Revenue</i> _____	64
19.	Banyaknya Usaha/Perusahaan menurut Kategori Lapangan Usaha dan Nilai Omset Usaha/Perusahaan Selama 1 Tahun <i>Number of Establishment by Industrial Category and One-Year Period Revenue</i> _____	65
20.	Banyaknya Usaha/Perusahaan menurut Kabupaten/Kota dan Pemanfaatan Media Internet <i>Number of Establishments by Regency/Municipality and Internet Utilization</i> _____	66
21.	Banyaknya Usaha/Perusahaan menurut Kategori Lapangan Usaha dan Pemanfaatan Media Internet <i>Number of Establishments by Industrial Category and Internet Utilization</i> _____	67
22.	Banyaknya Usaha/Perusahaan menurut Kabupaten/Kota dan Penerapan Sistem Waralaba <i>Number of Establishments by Regency/Municipality and Franchise System</i> _____	68
23.	Banyaknya Usaha/Perusahaan menurut Kategori Lapangan Usaha dan Penerapan Sistem Waralaba <i>Number of Establishments by Industrial Category and Franchise System</i> _____	69
24.	Banyaknya Usaha/Perusahaan yang Menerapkan Sistem Waralaba menurut Kabupaten/Kota dan Kepemilikan Surat Tanda Pendaftaran Waralaba (STPW) <i>Number of Establishments Implementing Franchise System by Regency/Municipality and Ownership of Franchise Registration Certificate (The STPW)</i> _____	70
25.	Banyaknya Usaha/Perusahaan yang Menerapkan Sistem Waralaba menurut Kategori Lapangan Usaha dan Kepemilikan Surat Tanda Pendaftaran Waralaba (STPW) <i>Number of Establishments Implementing Franchise System by Industrial Category and Ownership of Franchise Registration Certificate (The STPW)</i> _____	71

Daftar Gambar/ *List of Figures*

Gambar 1. Sebaran Usaha/Perusahaan menurut Kabupaten/Kota (%) _____	25
<i>Figure 1. Establishment Distribution by Regency/Municipality (%) _____</i>	<i>25</i>
Gambar 2. Sebaran Tenaga Kerja menurut Kabupaten/Kota (%) _____	26
<i>Figure 2. Workers Distribution by Regency/Municipality (%) _____</i>	<i>26</i>
Gambar 3. Jumlah Usaha/Perusahaan menurut Kategori Lapangan Usaha _____	27
<i>Figure 3. Number of Establishments by Industrial Category _____</i>	<i>27</i>
Gambar 4. Sebaran Usaha/Perusahaan menurut Lama Beroperasi (%) _____	29
<i>Figure 4. Distribution of Establishment by Length of Business Operation (%) _____</i>	<i>29</i>
Gambar 5. Sebaran Usaha/Perusahaan menurut Kelompok Jumlah Tenaga Kerja (%) _____	31
<i>Figure 5. Distribution of Establishment by Workers Size Groups (%) _____</i>	<i>31</i>
Gambar 6. Sebaran Usaha/Perusahaan menurut Omzet Selama Setahun (%) _____	32
<i>Figure 6. Distribution of Establishment by One-Year Period Revenue (%) _____</i>	<i>32</i>
Gambar 7. Sebaran Usaha/Perusahaan menurut Penggunaan Internet (%) _____	33
<i>Figure 7. Distribution of Establishment by Internet Utilization (%) _____</i>	<i>33</i>

1

**Penjelasan
Umum/
*Preliminary***

Penjelasan Umum

A. Pendahuluan

Sensus Ekonomi merupakan kegiatan pendataan lengkap atas seluruh unit usaha/perusahaan yang berada dalam batas-batas wilayah suatu negara. Seluruh informasi yang dikumpulkan bermanfaat untuk mengetahui gambaran tentang performa dan struktur ekonomi suatu negara baik menurut wilayah, lapangan usaha, maupun skala usaha.

Kegiatan SE2016 dilaksanakan secara bertahap, dimulai dari kegiatan perencanaan dan persiapan pada tahun 2014 sampai dengan kegiatan analisis dan diseminasi hasil secara rinci pada tahun 2018. Kegiatan pendataan lengkap pada tahun 2016 (*Listing SE2016*), diawali dengan kegiatan pendaftaran bangunan dan usaha/perusahaan yang berada di dalam bangunan tersebut. Jika keberadaan suatu unit usaha/perusahaan telah diidentifikasi, maka kegiatan ini akan dilanjutkan dengan melakukan pendataan karakteristik usaha dan informasi lainnya.

B. Tujuan

Secara khusus, kegiatan *Listing SE2016* bertujuan untuk:

1. Menyajikan data dasar unit usaha/perusahaan dan aktivitas usaha di luar usaha pertanian sampai wilayah administrasi yang terkecil (small area statistics).
2. Menyusun peta dan direktori perusahaan usaha menengah besar (UMB) yang lengkap dan terpadu untuk setiap wilayah Kabupaten/Kota.
3. Memperoleh populasi dari UMB dan usaha mikro kecil (UMK) menurut wilayah maupun lapangan usaha.
4. Menyusun kerangka sampel (*sampling frame*) untuk kegiatan survei bidang ekonomi.
5. Mendapatkan informasi lain seperti penggunaan internet dalam kegiatan usaha (*on-line*), sistem waralaba (*franchise*), serta kepemilikan unit usaha/perusahaan (*ownership*).

Preliminary

A. Introduction

Economic Census is data collection activity on entire businesses/establishments throughout territory of a country. All information collected can be used to observe the portraits of economic performance and structure of a country either based on region, or industrial category, and or business scale.

The 2016 Economic Census (the SE2016) activities consist of a series of interrelated stages beginning with planning and preparation stage in 2014 and ending with data analysis and dissemination stage in 2018. The complete data collection in 2016 (the SE2016 Business Listing) was conducted by the activity to list all buildings and businesses/establishments therein. After the businesses/establishments are identified through this listing stage, the next stage is conducting data collection on the business characteristics and other kinds of business information.

B. Purpose

The SE2016 Listing stage in the economic census aims to:

1. *Provide the basic data on establishments and business activities, except agricultural sector, for a range of administration levels from province to small statistical area.*
2. *Compile maps and directories of Medium and Large Establishment (MLE) that are comprehensive and integrated for each regency / municipality.*
3. *Find out population of Medium and Large Establishment (MLE) as well as Micro and Small Establishment (MSE) by region and industrial category.*
4. *Provide sampling frame for a wide reange of economic survyes.*
5. *Collect other kinds of information such as internet utilization, online business, franchise system, and business ownership.*

Wilayah Type of Area	Klasifikasi Desa/Village Classification	
	Konsentrasi Concentration	Nonkonsentrasi Non-Concentration
(1)	(2)	(3)
Kota/Municipality		
• Perkotaan/Urban Area	Sensus Lengkap/Complete Census	Sensus Lengkap/Complete Census
• Pedesaan/Rural Area	Sensus Lengkap/Complete Census	Sensus Lengkap/Complete Census
Kabupaten/Regency		
• Perkotaan/Urban Area	Sensus Lengkap/Complete Census	Sensus Lengkap/Complete Census
• Pedesaan	Sensus Sampel (50 % BS)/ Sampled Census (50 % Census Blocks)	Sensus Sampel (25 % BS)/ Sampled Census (25 % Census Blocks)

C. Lingkup dan Cakupan

Kegiatan *Listing* SE2016 diselenggarakan di seluruh wilayah Indonesia dan mencakup seluruh unit usaha/perusahaan, baik dengan menggunakan bangunan tetap/permanen, bangunan tidak tetap maupun yang tidak menggunakan bangunan yang berada dalam batas-batas wilayah Indonesia. Cakupan wilayah pelaksanaan Sensus Ekonomi 2016 adalah sebagai berikut:

Sensus Ekonomi 2016 mencakup seluruh kategori lapangan usaha, kecuali aktivitas pertanian, kehutanan, dan perikanan (Kategori A), aktivitas administrasi pemerintahan, pertahanan, dan jaminan sosial wajib (Kategori O), dan aktivitas rumah tangga sebagai pemberi kerja; aktivitas yang menghasilkan barang dan jasa oleh rumah tangga yang digunakan sendiri untuk memenuhi kebutuhan (Kategori T).

Dengan demikian, SE2016 mencakup kategori lapangan usaha sebagai berikut:

Kategori B.	Pertambangan dan Penggalian;
Kategori C.	Industri Pengolahan;
Kategori D.	Pengadaan Listrik, Gas/Uap Air Panas, dan Udara Dingin;
Kategori E.	Pengelolaan Air, Pengelolaan Air Limbah, Pengelolaan dan Daur Ulang Sampah, dan Kegiatan Remediasi;
Kategori F.	Konstruksi;
Kategori G.	Perdagangan Besar dan Eceran; Reparasi dan Perawatan Mobil dan Sepeda Motor;

C. Scope and Coverage

The SE2016 Listing activity was held throughout Indonesia and enumerated all business units / establishments, either by operating in permanent, temporary building and or non-building location within the territory of Indonesia. Coverage area of the 2016 Economic Census is as follows:

The scope of the 2016 Economic Census is all activities in all industrial categories, excluding agriculture, forestry and fishing (Category A), public administration and defence; compulsory social security (Category O), and activities as households as employers; undifferentiated goods- and services-producing activities of households for own use (Category T).

Therefore, the 2016 Economic Census records the activities of the categories below:

Category B.	Mining and quarrying;
Category C.	Manufacturing;
Category D.	Electricity, gas, steam and air conditioning supply;
Category E.	Water supply; sewerage, waste management and remediation;
Category F.	Construction;
Category G.	Wholesale and retail trade; repair of motor vehicles and motorcycles;

Kategori H.	Pengangkutan dan Pergudangan;	<i>Category H.</i>	<i>Transportation and storage;</i>
Kategori I	Penyediaan Akomodasi dan Penyediaan Makan Minum;	<i>Category I.</i>	<i>Accommodation and food service activities;</i>
Kategori J.	Informasi dan Komunikasi;	<i>Category J.</i>	<i>Information and communication;</i>
Kategori K.	Aktivitas Keuangan dan Asuransi;	<i>Category K.</i>	<i>Financial and insurance activities;</i>
Kategori L.	Real Estat;	<i>Category L.</i>	<i>Real estate activities;</i>
Kategori M.	Aktivitas Profesional, Ilmiah Dan Teknis;	<i>Category M.</i>	<i>Professional, scientific and technical activities;</i>
Kategori N.	Aktivitas Penyewaan dan Sewa Guna Usaha Tanpa Hak Opsi, Ketenagakerjaan, Agen Perjalanan dan Penunjang Usaha Lainnya;	<i>Category N.</i>	<i>Administrative and support service activities;</i>
Kategori P.	Pendidikan;	<i>Category P.</i>	<i>Education;</i>
Kategori Q.	Aktivitas Kesehatan Manusia dan Aktivitas Sosial; kecuali golongan pokok 87 (kegiatan sosial di dalam panti) dan golongan pokok 88 (kegiatan sosial di luar panti)	<i>Category Q.</i>	<i>Human health and social work activities; except division 87 (residential care activities) and division 88 (social work activities without accommodation);</i>
Kategori R.	Kesenian, Hiburan, dan Rekreasi, kecuali golongan pokok 92 (Aktivitas Perjudian dan Pertaruhan);	<i>Category R.</i>	<i>Arts, entertainment and recreation, except division 92 (gambling and betting activities);</i>
Kategori S.	Aktivitas Jasa Lainnya, kecuali layanan kencana di dalam kelompok 96999; dan organisasi profesi, organisasi kemasyarakatan, organisasi sosial, organisasi politik dalam golongan 9412, 942, dan 949.	<i>Category S.</i>	<i>Other service activities, except dating service activities in the sub-class 96999; and activities of professional membership organizations in class 9412, activities in union and community organizations in group 942 and activities of political organizations in group 949;</i>
Kategori U.	Aktivitas Badan Internasional dan Badan Ekstra Internasional Lainnya kecuali Kedutaan Besar dan Konsulat.	<i>Category U.</i>	<i>Activities of extraterritorial organizations and bodies except activities of diplomatic and consular missions.</i>

D. Tahap pelaksanaan SE2016

Kegiatan SE2016 mencakup seluruh kegiatan persiapan, pelaksanaan lapangan, analisis dan diseminasi. Kegiatan yang dimaksud adalah:

1. Pengumpulan data potensi desa (Podes) tahun 2014, yang bertujuan untuk mendapatkan informasi tentang kelengkapan wilayah administrasi sampai tingkat kelurahan/desa/nagari.
2. Penggambaran peta blok sensus (BS)/subblok sensus (SBS) bermuatan kegiatan ekonomi tahun 2015, untuk memutakhirkan wilayah kerja statistik, khususnya wilayah konsentrasi kegiatan ekonomi dan BS persiapan yang pada saat itu telah bermuatan.

D. 2016 Economic Census Stages

The 2016 Economic Census undertakes a series of activities such as preparation, enumeration, analysis, and dissemination. The stages are as follows:

1. *Village potentials data collection in 2014, which aims to gather information on entire administration areas until the kelurahan/village/nagari level.*
2. *Mapping of census block (CB)/sub census block (SCB) with economic activities in 2015, in order to update the statistical area units, particularly the economic concentration areas and the potential census blocks where the economic activities took place.*

3. Pendaftaran bangunan dan unit usaha/ perusahaan (Listing SE2016) dilaksanakan pada tanggal 1 s.d 31 Mei 2016 dengan tujuan untuk memperoleh daftar usaha/perusahaan beserta karakteristik usahanya dan informasi lain untuk setiap blok sensus/subblok sensus.
4. Kegiatan SE2016-Lanjutan: Pendataan UMK dan UMB, penyusunan direktori usaha/perusahaan dan analisis hasil Listing pada tahun 2017.
5. Analisis, diseminasi, dan sosialisasi hasil Pendataan UMK dan UMB SE2016 pada tahun 2018.

E. Dokumen yang digunakan

SE2016-L1 digunakan untuk mendaftarkan bangunan dan unit usaha/ perusahaan, baik yang berada di luar lokasi bangunan tempat tinggal/rumah (bangunan tetap ataupun tidak tetap) maupun di dalam lokasi bangunan tempat tinggal/rumah.

SE2016-L2 digunakan untuk mendata karakteristik seluruh unit usaha/perusahaan.

SE2016-L1.P digunakan untuk memutakhirkan unit usaha/perusahaan yang tercetak pada daftar SE2016-L1.P

SE2016-L2.P digunakan untuk memutakhirkan karakteristik seluruh unit usaha/perusahaan yang tercetak pada daftar SE2016-L2.P

SE2016-RBL digunakan untuk merekap hasil pendaftaran dengan daftar SE2016-L1 dan hasil pemutakhiran dengan daftar SE2016-L1.P

SE2016-KB digunakan untuk merekap jumlah usaha/perusahaan (jumlah lembar SE2016-L2)

F. Metode Pendaftaran Usaha/Perusahaan

Kegiatan Listing SE2016 dilakukan secara door to door, dengan tahapan sebagai berikut:

1. Mendaftar seluruh bangunan (baik ada usaha/ perusahaan ataupun tidak) yang berlokasi dalam suatu BS/SBS.
2. Jika bangunan tersebut merupakan bangunan tempat usaha, maka Petugas Pencacah Lengkap (PCL) terlebih dahulu melakukan cross check dengan usaha/perusahaan yang ada pada daftar SE2016-L1.P.

3. *Listing the buildings and businesses and establishments (the SE2016 Listing) conducted from 1 to 31 May 2016, to gather list of businesses/ establishments and their characteristics, and other kinds of important information for each census block/sub-census block.*
4. *The SE2016 Data Collection of Micro and Small Establishment (MSE) and Medium and Large Establishment (MLE), compilation of business/ establishment directories and analysis of the listing results in 2017.*
5. *Analysis, dissemination, and introducing the results of the MSE and MLE data collection until 2018.*

E. Census Documents

SE2016-L1, used in listing of buildings and businesses/establishments, either located outside the residential buildings (permanent and/or temporary buildings), or within the residential buildings.

SE2016-L2, used to gather information about all business characteristics.

SE2016-L1.P, used to update the business units/ establishments printed in the document of SE2016-L1.P itself.

SE2016-L2.P, used to update all business characteristics printed in the document of SE2016-L2.P itself.

SE2016-RBL, used to make recapitulation of listing results provided from the document of SE2016-L1 and results of the updating in document of SE2016-L1.P.

SE2016-KB, used to make recapitulation of number of businesses/establishments that have been listed (total of SE2016-L2 documents).

F. Establishment Listing Method

The SE2016 Listing was undertaken on door to door visit basis, by following stages:

1. *Enumerate all buildings (whether the economic activities take place or not) in a census block or sub-census block.*
2. *If a building listed is the building in which economic activity takes place, enumerator should first do crosscheck with the list printed in the document SE2016-L1.P.*

- a. Jika nama dan alamat sesuai dengan daftar SE2016-L1.P dan masih aktif atau tutup sementara, lakukan pemutakhiran karakteristik usaha menggunakan daftar SE2016-L2.P.
 - b. Jika tidak ada (tutup) atau tidak sesuai, lakukan pendaftaran usaha/ perusahaan dengan daftar SE2016-L1, selanjutnya lakukan pendataan karakteristik usahanya dengan daftar SE2016-L2.
3. Jika suatu bangunan merupakan bangunan tempat tinggal atau bangunan campuran, maka PCL harus melakukan identifikasi tentang keberadaan usaha rumah tangga yang dimiliki atau dikuasai oleh kepala atau anggota rumah tangga. Usaha yang dimaksud mencakup:
 - a. Usaha di dalam/di lokasi bangunan tempat tinggal.
 - b. Usaha di luar lokasi bangunan tempat tinggal, dengan lokasi tetap dan berlangsung tidak dalam bangunan tempat usaha:
 - Usaha kaki lima /K5;
 - Usaha yang berada di emperan bangunan seperti bangunan toko; stasiun kereta api, dan terminal bus.
 - c. Usaha di luar lokasi bangunan tempat tinggal, dengan lokasi tidak tetap dan tidak menggunakan bangunan:
 - Usaha keliling, seperti penjual (sayur, perabot, bakso) keliling;
 - Tukang (semir sepatu, pijat, cukur, dan sejenisnya) keliling;
 - Tukang (giling padi, las, gorden, dan sejenisnya) keliling;
 - Tukang ojek (sepeda, motor, sampan, dan sejenisnya) yang bukan pekerja atau karyawan perusahaan;
 - Usaha angkutan atau supir (truk, bajaj, mikrolet, perahu, sampan dan sejenisnya) yang bukan pekerja atau karyawan perusahaan
 - d. Usaha rumah tangga lainnya;
 - Penambang/tukang gali (batu kali,
- a. *If business name and address match with the list in the SE2016-L1.P and is still active or temporarily closed, the enumerator updates the business characteristics using the document SE2016-L2.P.*
 - b. *If the business is no longer operated or not match with the list in the SE2016-L1.P, enumerator lists the business in the document SE2016-L1, and enumerates its business characteristics by using document SE2016-L2.*
3. *When the building visited is a residential building or where both residential and economic functions exist, the enumerator should identify place of the household business owned or managed by the household head or members. The business to be identified includes:*
 - a. *Business inside/in the residential building.*
 - b. *Business outside the residential building, with permanent location but without having a permanently built structure, such as:*
 - *Street vendors;*
 - *Business operated by occupying space on the pavement or yard of public/private buildings such as store, train station, and bus station.*
 - c. *Business outside the residential building, moving from place to place and without having a permanently built structure:*
 - *Food peddler;*
 - *Street peddler (shoe shine, massage, shave, etc.);*
 - *Services peddler (rice grinder, welding, curtain installment, etc.);*
 - *Motorcycle taxi, bike taxi, water taxi, and etc. whose driver/operator is not an employee;*
 - *Other transportation services (truck, bajaj, minibus, boat, etc.) whose driver is not an employee.*
 - d. *Other household business;*
 - *Freelance miner (stone, sand, limestone,*

- pasir, batu kapur dan sejenisnya);
- Tukang borong bangunan (rumah, pager, sumur dan sejenisnya) perorangan;
 - Usaha persewaaan/kontrkan (rumah, kamar, dan sejenisnya);
 - Usaha on-line (pulsa, konsultasi, barang, dan sejenisnya) perorangan
 - Usaha jasa (les privat, pengarang, pencipta lagu, penyanyi, dan sejenisnya) perorangan.
- and so on);*
- Freelance construction worker (house, fence, well, and so on);
 - *House or bedroom rent business;*
 - *Freelance online business (sale, consultation, etc.);*
 - *Freelance services (private lessons, authors, songwriters, singers, and so on).*

G. Organisasi Lapangan

PCL pada SE2016 adalah Mitra Statistik yang dilatih untuk melakukan pendaftaran usaha/perusahaan. Untuk pelaksanaan lapangan dibantu dan didampingi oleh PML (Petugas Pemeriksa Lapangan). Koordinator Statistik Kecamatan (KSK) sebagai Koseka (Koordinator Sensus Kecamatan) pada SE2016 mengkoordinir kegiatan lapangan ditingkat kecamatan dibantu Koordinator Lapangan (Korlap) untuk kecamatan yang mempunyai PML yang lebih dari 50 orang. BPS Provinsi/Kabupaten/Kota melakukan koordinasi dimasing-masing tingkatan dengan Gubernur/Walikota/Bupati, instansi terkait dan asosiasi. Di level Pusat, BPS bekerjasama dengan Kementerian/Lembaga, Instansi dan Asosiasi terkait.

H. Konsep dan Definisi

1. **Rumah tangga** adalah individu atau sekelompok individu yang tinggal bersama dalam satu bangunan tempat tinggal. Secara bersama mereka mengumpulkan pendapatan dan mengelola harta, serta mengkonsumsi barang dan jasa secara bersama terutama untuk kelompok makanan dan perumahan.
2. **Establishment** mengacu pada tempat berlangsungnya kegiatan usaha, yang memenuhi kondisi: a) di bawah kendali manajemen yang tunggal; b) melibatkan orang dan peralatan; c) memproduksi dan menjual barang atau menyediakan jasa. Dalam kegiatan Listing SE2016 ini, unit (establishment) yang dimaksud dibedakan atas dua jenis, yaitu unit usaha rumah tangga dan unit usaha/perusahaan.

G. Enumeration Organization

The enumerators for the SE2016 data collection are contract partners who are trained to register and list businesses/establishments. In doing their task of field enumeration activities, the enumerators (the PCL) are assisted and supervised by field supervisor (the PML). BPS Statistical Coordinator at Sub-District level (the KSK) plays a role as Sub-District Census Coordinator (the Koseka) to coordinate field enumeration activity at sub-district level assisted by Field Coordinators (the Korlap) in supervising around fifty PMLs. The BPS Provincial, Regency, and Municipal offices collaborate with their own administration level such as governor, mayor, regent, as well as with relevant agencies and associations. At the Headquarter level, BPS cooperates with relevant ministries, agencies, and associations.

H. Concept and Definition

1. **Household** is an individual or a group of individuals who who share the same living accommodation, who pool some, or all, of their income and wealth and who consume certain types of goods and services collectively, mainly housing and food.
2. **Establishment** refers to location in which the business is carried out, that meets conditions: a) under single management mechanism; b) involving persons and equipment; c) Producing and selling goods or services. In the SE2016 Listing activity the concept of establishment unit is divided into two types, namely household unit and business/enterprise.

- 3. Usaha rumah tangga** adalah unit usaha yang dimiliki dan dikuasai maupun yang hanya dikuasai oleh kepala dan atau anggota rumah tangga, dalam bentuk usaha yang tidak berbadan hukum (unincorporated enterprise) dan tidak mempunyai catatan keuangan yang telah dipisahkan dari keuangan rumah tangga (non-quasi corporation). Dalam kegiatan Listing SE2016 ini, unit usaha rumah tangga mencakup unit usaha yang terletak:
- di dalam atau di lokasi bangunan tempat tinggal atau usaha rumahan, seperti warung kelontong, industri kerajinan, tukang jahit, dan bengkel sepeda.
 - di luar lokasi bangunan tempat tinggal dan menggunakan bangunan tak tetap/ sementara (usaha kaki lima), seperti pedagang pecel lele, tukang cukur, dan tukang tempa/pandai besi.
 - di luar lokasi bangunan tempat tinggal dan tidak menggunakan bangunan (usaha keliling), seperti tukang gali pasir/kapur/batu, tukang giling padi keliling, tukang borong bangunan perorangan, pedagang asongan, dan tukang sol sepatu keliling.
- 4. Usaha/Perusahaan** adalah unit yang memproduksi barang dan jasa untuk tujuan mendapatkan laba atau keuntungan finansial lainnya bagi pemiliknya (market product). Pada umumnya, unit tersebut mempunyai badan hukum, namun jika tidak berbadan hukum unit tersebut mempunyai catatan keuangan/pembukuan yang telah dipisahkan dari keuangan pemilik usaha/perusahaan (quasi corporation). Dalam kegiatan Listing SE2016, unit yang dimaksud mencakup unit usaha/perusahaan yang terletak:
- di dalam atau di lokasi bangunan tempat tinggal (dalam bentuk kuasi korporasi), seperti unit usaha percetakan, pemborong bangunan, toko kelontong, warung makan, dan salon kecantikan yang menjadi satu dengan bangunan tempat tinggal.
 - di luar bangunan tempat tinggal dan menggunakan bangunan tetap (dalam bentuk korporasi), seperti kantor/lokasi pertambangan, kantor/lokasi pembangkit dan pendistribusian listrik, kantor/lokasi penjernihan air, kantor/pabrik (seluruh jenis industri manufaktur), kantor cabang bank, toko sepatu, restoran, apotik, hotel,
- 3. Household business** is a business unit owned and managed by the household head or members of the household, in the type of unincorporated enterprise and it is not possible to separate all business assets, including financial report, from those belonging to the household as consumer (non-quasi corporation). In this Listing activity, household units include the unincorporated business of households located:
- inside residential or dwelling structure that is called home-based business, such as grocery stall, handicraft industry, tailor, and bicycle repair service.
 - outside residential or dwelling structure using temporary static structure or mobile stall (street vendor), such as food stall on the pavement, barber shops, blacksmith stall, etc.
 - outside residential or dwelling structure and without having a built structure, such as food peddler, freelance miner (stone, sand, limestone, and so on), freelance rice grinder, freelance construction worker, street peddler, and shoe repair peddler.
- 4. Business/Enterprise** is an institutional unit that produces goods and services in order to make profit or other kinds of financial profits for the owner and the unit itself (market product). In general, the business/enterprise has its own legal entity; however when the business unit is unincorporated but able to separate its financial report from those belonging to the business owner, the unit can be treated as enterprise in term called quasi corporation. The business unit/enterprise enumerated in the SE2016 Listing data collection includes the business unit which is located:
- inside residential or dwelling structure (in terms of quasi corporation), such as home-based printing businesses, construction contractors, grocery stores, food stalls, and beauty salons which are operated or have an office in the building where the owner live in.
 - outside residential or dwelling structure, occupying a particular building as an office or as a place where its business activities take place (in terms of corporation), for example mining establishment office, electricity generation and distribution company office, water purification establishment office, manufacturing office (for all types

kantor usaha transportasi (seluruh moda), sekolah, pesantren, rumah sakit, organisasi bisnis, kantor perwakilan badan/organisasi internasional, dll.

5. Klasifikasi Baku Lapangan Usaha Indonesia (KBLI) adalah klasifikasi dari unit usaha/perusahaan, yang mengacu pada jenis kegiatan usaha dan barang/jasa yang dihasilkan.

6. Kategori Lapangan Usaha adalah pokok penggolongan dari kegiatan usaha dan barang atau jasa yang dihasilkan. Penggolongan tersebut diberi kode satu digit huruf alphabet. Dalam KBLI, seluruh jenis kegiatan usaha dan barang/jasa yang dihasilkannya digolongkan ke dalam 21 kategori dan diberi kode huruf dari A s.d U. Kategori yang merupakan cakupan Listing SE2016 diuraikan sebagai berikut:

- 1) **Kategori B: Pertambangan dan Penggalian.** Kategori ini mencakup kegiatan ekonomi/lapangan usaha pengambilan mineral dalam bentuk alami, yaitu padat (batu bara dan bijih logam), cair (minyak bumi) atau gas (gas alam). Kegiatan ini dapat dilakukan dengan metode yang berbeda seperti penambangan dan penggalian di permukaan tanah atau di bawah tanah, pengoperasian sumur pertambangan, penambangan di dasar laut dan lain-lain. Kategori ini juga mencakup kegiatan tambahan untuk penyiapan barang tambang dan galian mentah untuk dipasarkan seperti pemecahan, pengasahan, pembersihan, pengeringan, sortasi, pemurnian bijih logam, pencairan gas alam dan aglomerasi bahan bakar padat.
- 2) **Kategori C: Industri Pengolahan.** Kategori ini meliputi kegiatan ekonomi/lapangan usaha di bidang perubahan secara kimia atau fisik dari bahan, unsur atau komponen menjadi produk baru. Bahan baku industri pengolahan berasal dari produk pertanian, kehutanan, perikanan, pertambangan atau penggalian seperti produk dari kegiatan industri pengolahan lainnya. Perubahan, pembaharuan atau rekonstruksi yang pokok dari barang secara umum diperlakukan sebagai industri pengolahan. Unit industri pengolahan

of manufacturing industry), bank office, shoe shop, restaurant, drugstore, hotel, transportation company office, school, religion boarding school, hospital, business organization office, international organization representative office, etc.

5. Indonesian Standard Industrial Classification (the KBLI) is list of business unit or establishment classification based on the type and nature of the business activity and the goods and services produced.

6. Industrial Category is main classification of business types of activity and the goods and serviced produced. This classification uses single alphabet system in reflecting each category. In the KBLI, all economic activities and goods and services produced are classified into 21 categories from the alphabet A to U. The categories enumerated in SE2016 Listing data collection are:

- 1) **Category B: Mining and Quarrying.** This category includes the extraction of minerals occurring naturally as solids (coal and ores), liquids (petroleum) or gases (natural gas). Extraction can be achieved by different methods such as underground or surface mining, well operation, seabed mining etc. This category also includes supplementary activities aimed at preparing the crude materials for marketing, for example, crushing, grinding, cleaning, drying, sorting, concentrating ores, liquefaction of natural gas and agglomeration of solid fuels.
- 2) **Category C: Manufacturing.** This category includes the physical or chemical transformation of materials, substances, or components into new products, although this cannot be used as the single universal criterion for defining manufacturing (see remark on processing of waste below). The materials, substances, or components transformed are raw materials that are products of agriculture, forestry, fishing, mining or quarrying as well as products of other manufacturing activities. Substantial alteration, renovation or reconstruction

digambarkan sebagai pabrik, mesin atau peralatan yang khusus digerakkan dengan mesin dan tangan. Termasuk kategori industri pengolahan di sini adalah unit yang mengubah bahan menjadi produk baru dengan menggunakan tangan, kegiatan maklon atau kegiatan penjualan produk yang dibuat di tempat yang sama di mana produk tersebut dijual dan unit yang melakukan pengolahan bahan-bahan dari pihak lain atas dasar kontrak.

- 3) **Kategori D: Pengadaan Listrik, Gas, Uap/ Air Panas dan Udara Dingin.** Kategori ini mencakup kegiatan ekonomi/lapangan usaha pengadaan tenaga listrik, gas alam, uap panas, air panas dan sejenisnya melalui jaringan, saluran atau pipa infrastruktur permanen. Dimensi jaringan/infrastruktur tidak dapat ditentukan dengan pasti, termasuk kegiatan pendistribusian listrik, gas, uap panas dan air panas serta sejenisnya dalam lokasi pabrik atau bangunan tempat tinggal. Kategori ini juga mencakup pengoperasian mesin pembangkit listrik dan gas, yang menghasilkan, mengontrol, dan menyalurkan tenaga listrik atau gas. Juga mencakup pengadaan uap panas dan udara dingin/sistem tata udara. Termasuk kegiatan produksi es, baik untuk kebutuhan konsumsi maupun kebutuhan lainnya. Kategori ini tidak mencakup pengoperasian sarana air bersih dan pembuangan limbah/kotoran. Tidak mencakup juga (khususnya jarak jauh) angkutan gas melalui saluran pipa.
- 4) **Kategori E: Pengelolaan Air, Pengelolaan Air Limbah, dan Pengelolaan dan Daur Ulang Sampah, dan Aktivitas Remediasi.** Kategori ini mencakup kegiatan ekonomi/lapangan usaha yang berhubungan dengan pengelolaan air. Kategori ini juga mencakup pengelolaan berbagai bentuk limbah/sampah, seperti limbah/sampah padat atau bukan, yang berasal dari rumah tangga dan industri, yang dapat mencemari lingkungan. Hasil dari proses pengolahan limbah/sampah dapat dibuang atau menjadi input dalam proses produksi lainnya.

of goods is generally considered to be manufacturing. Units engaged in manufacturing are often described as plants, factories or mills and characteristically use power-driven machines and materials-handling equipment. However, units that transform materials or substances into new products by hand or in the worker's home and those engaged in selling to the general public of products made on the same premises from which they are sold, such as bakeries and custom tailors, are also included in this category. Manufacturing units may process materials or may contract with other units to process their materials for them.

- 3) **Category D: Electricity, gas, steam and air conditioning supply.** *This category includes the activity of providing electric power, natural gas, steam, hot water and the like through a permanent infrastructure (network) of lines, mains and pipes. The dimension of the network is not decisive; also included are the distribution of electricity, gas, steam, hot water and the like in industrial parks or residential buildings. This category therefore includes the operation of electric and gas utilities, which generate, control and distribute electric power or gas. Also included is the provision of steam and air-conditioning supply. This category excludes the operation of water and sewerage utilities. This category also excludes the (typically long-distance) transport of gas through pipelines.*
- 4) **Category E: Water supply; sewerage, waste management and remediation activities.** *This category includes activities related to the management (including collection, treatment and disposal) of various forms of waste, such as solid or non-solid industrial or household waste, as well as contaminated sites. The output of the waste or sewage treatment process can either be disposed of or become an input into other production processes. Activities of water supply are also grouped in this section, since they are often carried out in connection with, or by units also engaged in, the treatment of sewage.*

- 5) **Kategori F: Konstruksi.** Kategori ini mencakup kegiatan ekonomi/lapangan usaha di bidang konstruksi, yaitu kegiatan konstruksi umum dan konstruksi khusus pekerjaan bangunan gedung dan bangunan sipil. Kegiatan konstruksi mencakup pekerjaan baru, perbaikan, penambahan dan perubahan, pendirian bangunan atau struktur prafabrikasi di lokasi proyek dan juga konstruksi yang bersifat sementara. Kegiatan konstruksi umum berupa konstruksi bangunan tempat tinggal, bangunan kantor, pertokoan, dan bangunan lainnya. Sedangkan konstruksi bangunan sipil seperti jalan kendaraan bermotor, jalan raya, jembatan, terowongan, jalan rel, lapangan udara, pelabuhan dan bangunan air lainnya, sistem irigasi, sistem limbah, fasilitas industri, jaringan pipa dan jaringan listrik, fasilitas olahraga, dan lain-lain. Kegiatan konstruksi khusus, seperti penyiapan lahan, instalasi gedung dan penyelesaian gedung dan lain-lain. Persewaan peralatan konstruksi dengan operatornya diklasifikasikan sebagai kegiatan konstruksi khusus.
- 6) **Kategori G: Perdagangan Besar dan Eceran; Reparasi dan Perawatan Mobil dan Sepeda Motor.** Kategori ini meliputi kegiatan ekonomi/lapangan usaha di bidang perdagangan besar dan eceran (yaitu penjualan tanpa perubahan teknis) dari berbagai jenis barang, dan memberikan imbalan jasa yang mengiringi penjualan barang-barang tersebut. Baik penjualan secara grosir (perdagangan besar) maupun eceran merupakan tahap akhir dalam pendistribusian barang dagangan. Kategori ini juga mencakup reparasi mobil dan sepeda motor. Penjualan tanpa perubahan teknis juga mengikutkan kegiatan yang terkait dengan perdagangan, seperti penyortiran, pemisahan kualitas dan penyusunan barang, pencampuran, pembotolan, pengepakan, pembongkaran dari ukuran besar dan pengepakan ulang menjadi ukuran yang lebih kecil, penggudangan, baik dengan pendingin maupun tidak, pembersihan dan pengeringan hasil pertanian, pemotongan lembaran kayu atau logam.
- 5) **Category F: Construction.** *This category includes general construction and specialized construction activities for buildings and civil engineering works. It includes new work, repair, additions and alterations, the erection of prefabricated buildings or structures on the site and also construction of a temporary nature. General construction is the construction of entire dwellings, office buildings, stores and other public and utility buildings, farm buildings etc., or the construction of civil engineering works such as motorways, streets, bridges, tunnels, railways, airfields, harbors and other water projects, irrigation systems, sewerage systems, industrial facilities, pipelines and electric lines, sports facilities etc. It also includes specialized construction activities such as land preparation, building installation, completion of construction of buildings, etc. The renting of construction equipment with operator is classified with the specific construction activity carried out with this equipment.*
- 6) **Category G: Wholesale and retail trade; repair of motor vehicles and motorcycles.** *This category includes wholesale and retail sale (i.e. sale without transformation) of any type of goods and the rendering of services incidental to the sale of these goods. Wholesaling and retailing are the final steps in the distribution of goods. Goods bought and sold are also referred to as merchandise. Also included in this section are the repair of motor vehicles and motorcycles. Sale without transformation is considered to include the usual operations (or manipulations) associated with trade, for example sorting, grading and assembling of goods, mixing (blending) of goods (for example sand), bottling (with or without preceding bottle cleaning), packing, breaking bulk and repacking for distribution in smaller lots, storage (whether or not frozen or chilled), cleaning and drying of agricultural products, cutting out of wood fibreboards or metal sheets as secondary activities.*

- a) **Perdagangan besar** adalah penjualan kembali (tanpa perubahan teknis) baik barang baru maupun barang bekas kepada pengecer, industri, komersial, institusi atau pengguna profesional, atau kepada pedagang besar lainnya, atau yang bertindak sebagai agen atau broker dalam pembelian atau penjualan barang, baik perorangan maupun perusahaan. Bentuk utama kegiatan ini mencakup pedagang atau saudagar perdagangan besar, yaitu pedagang perdagangan besar yang mendapatkan hak atas barang-barang yang dijualnya, seperti pedagang grosir, pemborong, distributor, eksportir, importir, asosiasi koperasi, kantor penjualan dan kantor cabang penjualan (tetapi bukan toko pengecer) yang dikelola oleh unit-unit perusahaan industri maupun pertambangan, terpisah dari lokasi industri atau penambangan dengan tujuan untuk memasarkan hasil, dengan demikian tidak hanya menerima pesanan yang harus dipenuhi melalui pengapalan langsung dari lokasi industri maupun penambangan. Termasuk juga broker barang dagangan, pedagang komisi dan agen serta pedagang pengumpul, pembeli dan asosiasi koperasi yang diikutsertakan dalam pemasaran hasil-hasil pertanian. Pedagang besar seringkali secara fisik mengumpulkan, menyortir dan memisahkan kualitas barang dalam ukuran besar, membongkar dari ukuran besar dan mengepak ulang menjadi ukuran yang lebih kecil, misalnya produk farmasi, menyimpan, mendinginkan, mengantar dan memasang barang-barang, terlibat dalam promosi penjualan untuk pelanggannya dan perancangan label.
- b) **Perdagangan eceran** adalah penjualan kembali (tanpa perubahan teknis), baik barang baru maupun bekas, utamanya kepada masyarakat umum untuk konsumsi atau penggunaan perorangan maupun rumah tangga, melalui

- a) **Wholesale trade** division includes wholesale trade on own account or on a fee or contract basis (commission trade) related to domestic wholesale trade as well as international wholesale trade (import/export). Wholesale is the resale (sale without transformation) of new and used goods to retailers, business-to-business trade, such as to industrial, commercial, institutional or professional users, or resale to other wholesalers, or involves acting as an agent or broker in buying goods for, or selling goods to, such persons or companies. The principal types of businesses included are merchant wholesalers, i.e. wholesalers who take title to the goods they sell, such as wholesale merchants or jobbers, industrial distributors, exporters, importers, and cooperative buying associations, sales branches and sales offices (but not retail stores) that are maintained by manufacturing or mining units apart from their plants or mines for the purpose of marketing their products and that do not merely take orders to be filled by direct shipments from the plants or mines. Also included are merchandise brokers, commission merchants and agents and assemblers, buyers and cooperative associations engaged in the marketing of farm products. Wholesalers frequently physically assemble, sort and grade goods in large lots, break bulk, repack and redistribute in smaller lots, for example pharmaceuticals; store, refrigerate, deliver and install goods, engage in sales promotion for their customers and label design.
- b) **Retail trade** This division includes the resale (sale without transformation) of new and used goods mainly to the general public for personal or household consumption or utilization, by shops, department stores, stalls,

toko, departement store, kios, mail-orderhouses , penjual dari pintu ke pintu, pedagang keliling, koperasi konsumsi, rumah pelelangan, dan lain-lain. Pada umumnya pedagang pengecer memperoleh hak atas barang-barang yang jualnya, tetapi beberapa pedagang pengecer bertindak sebagai agen, dan menjual atas dasar konsinyasi atau komisi.

mail-order houses, hawkers and peddlers, consumer cooperatives etc. In general, the retail traders gain profit from their own products they sold, however this division also includes the retail sale by commission agents and activities of retail auctioning houses.

7) Kategori H: Pengangkutan dan Pergudangan. Kategori ini mencakup penyediaan angkutan penumpang atau barang, baik yang berjadwal maupun tidak, dengan menggunakan jalan rel, saluran pipa, darat, perairan atau udara dan kegiatan yang berhubungan dengan itu seperti fasilitas terminal dan parkir, penanganan kargo/bongkar muat barang, pergudangan dan lain-lain. Termasuk dalam kategori ini penyewaan alat angkutan dengan pengemudi atau operator, juga kegiatan pos dan kurir.

7) Category H: Transportation and storage. *This category includes the provision of passenger or freight transport, whether scheduled or not, by rail, pipeline, road, water or air and associated activities such as terminal and parking facilities, cargo handling, storage etc. Included in this section is the renting of transport equipment with driver or operator. Also included are postal and courier activities.*

8) Kategori I: Penyediaan Akomodasi dan Penyediaan Makan Minum. Kategori ini mencakup penyediaan akomodasi penginapan jangka pendek untuk pengunjung dan pelancong lainnya serta penyediaan makanan dan minuman untuk konsumsi segera. Jumlah dan jenis layanan tambahan yang disediakan dalam kategori ini sangat bervariasi. Tidak termasuk penyediaan akomodasi jangka panjang seperti tempat tinggal utama, penyiapan makanan atau minuman bukan untuk dikonsumsi segera atau yang melalui kegiatan perdagangan besar dan eceran.

8) Category I: Accommodation and food service activities. *This category includes the provision of short-stay accommodation for visitors and other travelers and the provision of complete meals and drinks fit for immediate consumption. The amount and type of supplementary services provided within this section can vary widely. This category excludes the provision of long-term accommodation as primary residences, preparation of food or drinks that are either not fit for immediate consumption or that are sold through independent distribution channels.*

9) Kategori J: Informasi dan Komunikasi. Kategori ini mencakup produksi dan distribusi informasi dan produk kebudayaan, penyediaan sarana untuk mengirimkan atau mendistribusikan produk-produk tersebut, dan juga data atau kegiatan komunikasi, teknologi informasi dan pengolahan data serta kegiatan jasa informasi lainnya. Penerbitan termasuk perolehan hak cipta untuk isi (produk informasi) dan membuat isi ini tersedia untuk masyarakat umum melalui reproduksi dan distribusi isi ini dalam berbagai bentuk. Semua bentuk yang

9) Category J: Information and communication. *This section includes the production and distribution of information and cultural products, the provision of the means to transmit or distribute these products, as well as data or communications, information technology activities and the processing of data and other information service activities. Publishing includes the acquisition of copyrights to content (information products) and making this content available to the general public by engaging in (or arranging for) the reproduction and distribution of this content*

mungkin dari penerbitan (dalam bentuk cetak, elektronik atau audio, pemasangan di internet sebagai produk multimedia seperti CD-ROM dari buku referensi, dan lain-lain) termasuk dalam kategori ini.

- 10) **Kategori K: Aktivitas Keuangan dan Asuransi.** Kategori ini mencakup aktivitas keuangan, termasuk asuransi, reasuransi dan kegiatan dana pensiun dan jasa penunjang keuangan. Kategori ini juga mencakup kegiatan dari pemegang aset, seperti kegiatan perusahaan holding dan kegiatan dari lembaga penjaminan atau pendanaan dan lembaga keuangan sejenis.
- 11) **Kategori L: Real Estat.** Kategori ini mencakup kegiatan orang yang menyewakan, agen dan atau broker/perantara dalam penjualan atau pembelian real estat, penyewaan real estat dan penyediaan jasa real estat lainnya, seperti jasa penaksir real estat atau bertindak sebagai agen pemegang wasiat real estat. Kegiatan dalam kategori ini bisa dilakukan atas milik sendiri atau milik orang lain yang disewa dan bisa dilakukan atas dasar balas jasa atau kontrak. Termasuk kegiatan pembangunan gedung, yang disatukan dengan pemeliharaan atau penyewaan bangunan tersebut. Kategori ini mencakup pengelola bangunan real estat. Real estat adalah properti berupa tanah dan bangunan.
- 12) **Kategori M: Aktivitas Profesional, Ilmiah dan Teknis.** Kategori ini mencakup khususnya kegiatan profesional, ilmu pengetahuan dan teknik, kegiatan ini membutuhkan suatu tingkat pelatihan yang tinggi dan menghasilkan ilmu pengetahuan dan ketrampilan khusus yang tersedia untuk pengguna. Kategori ini juga mencakup aktivitas kantor pusat.
- 13) **Kategori N: Aktivitas Penyewaan dan Sewa Guna Usaha Tanpa Hak Opsi, Ketenagakerjaan, Agen Perjalanan dan Penunjang Usaha Lainnya.** Kategori ini mencakup berbagai macam kegiatan yang mendukung operasional usaha atau bisnis secara umum.

in various forms. All the feasible forms of publishing (in print, electronic or audio form, on the internet, as multimedia products such as CD-ROM reference books etc.) are included in this section.

- 10) **Category K: Financial and insurance activities.** *This section includes financial service activities, including insurance, reinsurance and pension funding activities and activities to support financial services. This section also includes the activities of holding assets, such as activities of holding companies and the activities of trusts, funds and similar financial entities.*
- 11) **Category L: Real estate activities.** *This section includes acting as lessors, agents and/or brokers in one or more of the following: selling or buying real estate, renting real estate, providing other real estate services such as appraising real estate or acting as real estate escrow agents. Activities in this section may be carried out on own or leased property and may be done on fee or contract basis. Also included is the building of structures, combined with maintaining ownership or leasing of such structures. This section includes real estate property managers. The commodity in this category is kind of land and building.*
- 12) **Category M: Professional, scientific and technical activities.** *This section includes specialized professional, scientific and technical activities. These activities require a high degree of training, and make specialized knowledge and skills available to users. This category includes activities of head office.*
- 13) **Category N: Administrative and support service activities.** *This section includes a variety of activities that support general business operations. These activities differ from those in Section M, since their primary purpose is not the transfer of specialized knowledge.*

- 14) Kategori P: Pendidikan.** Kategori ini mencakup kegiatan pendidikan pada berbagai tingkatan dan untuk berbagai pekerjaan, baik secara lisan atau tertulis seperti halnya dengan berbagai cara komunikasi. Kategori ini juga mencakup pendidikan yang diselenggarakan oleh institusi yang berbeda dalam sistem sekolah umum pada tingkat yang berbeda-beda seperti halnya pendidikan untuk usia dewasa, program literasi dan lain-lain. Juga mencakup akademi dan sekolah militer, sekolah penjara dan lain-lain sesuai dengan tingkatan masing-masing. Untuk setiap tingkat pendidikan pertama, kelompok ini mencakup pendidikan khusus termasuk siswa cacat baik mental atau fisik. Kategori ini mencakup pendidikan negeri dan swasta juga mencakup pengajaran yang terutama mengenai kegiatan olahraga dan hiburan dan kegiatan penunjang pendidikan. Pendidikan dapat disediakan dalam ruangan, melalui penyiaran radio dan televisi, internet dan surat menyurat.
- 15) Kategori Q: Aktivitas Kesehatan Manusia dan Aktivitas Sosial.** Kategori ini mencakup kegiatan penyediaan jasa kesehatan. Kegiatan yang termasuk cukup luas cakupannya, dimulai dari pelayanan kesehatan yang diberikan oleh tenaga profesional terlatih di rumah sakit dan fasilitas kesehatan lain, sampai kegiatan perawatan di rumah yang melibatkan tingkatan kegiatan pelayanan kesehatan yang tidak melibatkan tenaga kesehatan profesional.
- 16) Kategori R: Kesenian, Hiburan dan Rekreasi.** Kategori ini mencakup kegiatan yang cukup luas untuk memenuhi kebutuhan kesenian/kebudayaan, hiburan dan rekreasi masyarakat umum, termasuk pertunjukan langsung, pengoperasian tempat bersejarah, olahraga, dan rekreasi. Sedangkan untuk kegiatan Perjudian dan Pertaruhan (kode 92) tidak dicakup pada SE2016.
- 17) Kategori S: Aktivitas Jasa Lainnya.** Kategori ini mencakup kegiatan dari organisasi bisnis, reparasi komputer dan barang-barang rumah tangga dan barang pribadi, berbagai kegiatan jasa perorangan yang tidak dicakup di tempat lain dalam klasifikasi ini.
- 14) Category P: Education.** This section includes education at any level or for any profession, oral or written as well as by radio and television or other means of communication. It includes education by the different institutions in the regular school system at its different levels as well as adult education, literacy programmes etc. Also included are military schools and academies, prison schools etc. at their respective levels. The section includes public as well as private education. For each level of initial education, the classes include special education for physically or mentally handicapped pupils. This section also includes instruction primarily concerned with sport and recreational activities such as bridge or golf and education support activities. Education can be provided in class, by radio broadcaster and television, the internet and correspondence.
- 15) Category Q: Human health and social work activities.** This section includes the provision of health and social work activities. Activities include a wide range of activities, starting from health care provided by trained medical professionals in hospitals and other facilities, over residential care activities that still involve a degree of health care activities to social work activities without any involvement of health care professionals.
- 16) Category R: Arts, entertainment and recreation.** This section includes a wide range of activities to meet varied cultural, entertainment and recreational interests of the general public, including live performances, operation of museum sites, gambling, sports and recreation activities. The SE2016 does not include activities of gambling and betting (division 92) for this category.
- 17) Category S: Other service activities.** This section (as a residual category) includes the activities of membership organizations, the repair of computers and personal and household goods and a variety of personal service activities not covered elsewhere in the classification.

18) Kategori U: Aktivitas Badan Internasional dan Badan Ekstra Internasional Lainnya.

Kategori ini mencakup kegiatan lembaga/badan/instansi dari perwakilan negara asing, badan internasional dan regional lainnya, badan keuangan dan moneter internasional, bank dunia, organisasi bea cukai dunia, organisasi untuk kerjasama dan pengembangan ekonomi, organisasi negara-negara pengekspor minyak, perhimpunan negara-negara Eropa, perhimpunan perdagangan bebas negaranegara Eropa dan lain-lain, seperti perwakilan PBB dan suborganisasi, UNICEF, UNESCO, UNDP, WHO, ILO, ASEAN, IMF, OECD, dan OPEC. Pada pelaksanaan SE2016 ini tidak termasuk Kedutaan Besar/Konsulat.

7. Skala Usaha, adalah penggolongan usaha menurut kriteria tertentu sesuai dengan Undang-Undang atau kriteria yang dibangun oleh BPS.

1) Kriteria Umum

- a) Penentuan skala usaha berdasarkan badan hukum: seluruh usaha yang berbadan hukum dikategorikan sebagai Usaha Menengah dan Besar (UMB) kecuali Kategori Industri yang hanya mempertimbangkan jumlah tenaga kerja.
- b) Penentuan skala usaha berdasarkan UU No 20 Tahun 2008 tentang Usaha Mikro, Kecil, dan Menengah:
 - i. Usaha Mikro:
Omset/tahun sampai dengan 300 juta rupiah.
 - ii. Usaha Kecil:
Omset/tahun lebih dari 300 juta sampai dengan 2,5 miliar rupiah.
 - iii. Usaha Menengah:
Omset/tahun lebih dari 2,5 miliar sampai dengan 50 miliar rupiah.
 - iv. Usaha Besar: diatas usaha menengah.
Omset/tahun lebih dari 50 miliar rupiah.

18) Category U: Activities of extraterritorial organizations and bodies.

This category include activities of international organizations or representative such as the United Nations and the specialized (UNICEF, UNESCO, UNDP, WHO, and ILO)— agencies of the United Nations system, regional bodies etc., the International Monetary Fund, the World Bank, the World Customs Organization, the Organisation for Economic Co-operation and Development, the Organization of Petroleum Exporting Countries, the European Communities, the European Free Trade Association etc. The SE2016 does not cover activities of diplomatic and consular missions, such as embassy and consulate offices.

7. Business scale is a classification of business according to particular criteria complied with the standard defined by the BPS.

1) General Criteria

- a) *Business scale is determined based on legal entity of the business: all incorporated business as are categorized as Medium and Large Establishment (MLE) except for some Industrial Categories which consider the number of workers in determining the scale.*
- b) *Business scale determination is regulated under the Law no 20 of 2008 on Micro and Small Establishment:*
 - i. *Micro establishment:*
With annual revenue up to 300 millions rupiah.
 - ii. *Small establishment:*
With annual revenue beyond 300 millions rupiah up to 2.5 billions rupiah.
 - iii. *Medium establishment:*
With annual revenue beyond 2.5 billions rupiah up to 50 billions rupiah.
 - iv. *Large establishment*
With annual revenue beyond 50 billions rupiah.

2) Kriteria Khusus:

- a) Industri:
 - i. Usaha Mikro: Jumlah Tenaga Kerja 1-4 orang
 - ii. Usaha Kecil: Jumlah Tenaga Kerja 5-19 orang
 - iii. Usaha Menengah: Jumlah Tenaga Kerja 20-99 orang
 - iv. Usaha Besar: Jumlah Tenaga Kerja ≥ 100 orang
- b) Konstruksi:
 - i. Usaha Mikro: Usaha Perorangan
 - ii. Usaha Kecil: Kualifikasi K1, K2 dan K3
 - iii. Usaha Menengah: Kualifikasi M1 (nilai satu pekerjaan konstruksi sampai dengan 10 miliar) & M2 (nilai satu pekerjaan sampai dengan 50 miliar)
 - iv. Usaha Besar: Kualifikasi B1 & B2 (nilai satu pekerjaan konstruksi sampai dengan 250 miliar) & M2 (nilai satu pekerjaan sampai tidak terbatas)
- c) Hotel:
 - 1) Usaha Mikro merupakan Hotel Non Bintang dengan omset sampai dengan 300 Juta rupiah.
 - 2) Usaha Menengah merupakan Hotel Non Bintang dengan Omset/tahun lebih dari 300 juta sampai dengan 2,5 miliar rupiah.
 - 3) Usaha Menengah merupakan Hotel berbintang 1 sampai 5 dengan omset sampai dengan 50 miliar rupiah.
 - 4) Usaha Besar merupakan Hotel berbintang 1 sampai 5 dengan omset lebih dari 50 miliar rupiah.

2) Specific Criteria:

- a) Industry:
 - i. *Micro establishment: 1 to 4 workers*
 - ii. *Small establishment: 5 to 9 workers*
 - iii. *Medium establishment: 20-99 workers*
 - iv. *Large establishment: ≥ 100 workers*
- b) Construction:
 - i. *Micro establishment: freelance*
 - ii. *Small establishment: Qualification K1, K2 and K3*
 - iii. *Medium establishment: Qualification M1 (value of construction work up to 10 billions rupiah) & M2 (value of construction work up to 50 billions rupiah)*
 - iv. *Large establishment: Qualification B1 & B2 (value of construction work up to 250 billions rupiah) & M2 (unlimited value of construction work)*
- c) Hotel:
 - 1) *Micro establishment is non-classified hotel, earning annual revenue up to 300 millions rupiah.*
 - 2) *Small establishment is non-classified hotel, earning annual revenue ranges from 300 juta millions to 2.5 billion rupiah.*
 - 3) *Medium establishment is classified hotel from one to five stars hotel, earning annual revenue up to 50 billions rupiah.*
 - 4) *Large establishment is classified hotel from one to five stars hotel, earning annual revenue larger than 50 billions rupiah.*

8. **Status Badan Usaha** adalah bentuk pengesahan suatu unit usaha/ perusahaan pada saat didirikan atau dibentuk, yang dilakukan oleh instansi pemerintah yang berwenang dan merupakan kesatuan yuridis (hukum), teknis, dan ekonomi.
- 1) **Perseroan Terbatas (PT)**, dulu disebut juga *Naamloze Vennootschaap (NV)* adalah perusahaan yang merupakan persekutuan modal, didirikan berdasarkan perjanjian, melakukan kegiatan usaha dengan modal dasar yang seluruhnya terbagi dalam saham dan memenuhi persyaratan yang ditetapkan undang-undang.
 - 2) **Perseroan (PT Persero)**, adalah perusahaan yang berbentuk perseroan terbatas yang modalnya terbagi dalam saham yang seluruh atau paling sedikit 51% (lima puluh satu persen) sahamnya dimiliki oleh negara yang tujuan utamanya mengejar keuntungan. (contohnya perusahaan BUMN dan BUMD).
 - 3) **Perseroan Terbatas Terbuka (PT Tbk)** adalah perusahaan yang melakukan penawaran umum saham, sesuai dengan ketentuan peraturan perundangundangan di bidang pasar modal.
 - 4) **Perusahaan Umum (Perum)** adalah perusahaan yang seluruh modalnya dimiliki negara dan tidak terbagi atas saham, yang bertujuan untuk kemanfaatan umum berupa penyediaan barang dan/atau jasa yang bermutu tinggi dan sekaligus mengejar keuntungan berdasarkan prinsip pengelolaan perusahaan.
 - 5) **Commanditaire Vennootschap (CV)** adalah perusahaan yang terbentuk dengan cara meminjamkan uang, didirikan antara seseorang atau antara beberapa orang persero yang bertanggung jawab secara tanggung-renteng untuk keseluruhannya dan satu orang atau lebih sebagai pemberi pinjaman uang.
 - 6) **Firma** adalah Persekutuan untuk menjalankan perusahaan dengan nama bersama, masing-masing anggota firma bertanggung jawab sepenuhnya atas segala perikatan. Laba yang diperoleh dibagi bersama-sama dan rugi dari perusahaan ditanggung bersama pula.
8. **Business entity types** an entity that is formed and administered as legal, technical, and economic unity in order to engage in economic activities.
- 1) **Limited Company** was then called *Naamloze Vennootschaap (NV)*, is a company established in form of capital partnership, and under the legal agreement, engages in business activities with entire capital divided into shares and complied with the law.
 - 2) **Perseroan (PT Persero)** is a corporation that operates like limited company whose capital is divided into shares entirely or at least 51% (fifty one percent) of the shares are owned by the state with objective of earning profit.
 - 3) **Public Limited Company** is a corporation conducting a public offering of shares, in accordance with the laws and regulations on capital market.
 - 4) **Public corporation** is a corporation owned and operated by a government, established for the administration of certain public programs such as provision of high quality goods or services and earning profits based on the principles of corporate management.
 - 5) **Limited liability partnership** is a company established on money lending basis, established between a person or several persons who are jointly responsible for the loan (fund) and one or more persons as money lenders.
 - 6) **Firm** is a partnership to run a company with a joint account, each member of the firm shall be solely responsible for all engagements. Profit earned is shared to all members and the loss of the company is borne together.

- 7) **Koperasi/Dana Pensiun Koperasi** adalah Organisasi ekonomi rakyat yang berwatak sosial, beranggotakan orang-orang atau badan hukum koperasi yang merupakan tata susunan ekonomi sebagai usaha bersama atas dasar kekeluargaan.
- 8) **Dana Pensiun** adalah badan hukum yang mengelola dan menjalankan program yang menjanjikan manfaat pensiun.
- 9) **Yayasan** adalah merupakan sebuah badan usaha dengan kekayaan yang dipisahkan dan diperuntukkan untuk mencapai tujuan tertentu di bidang sosial, keagamaan, dan kemanusiaan dan bukan untuk mencari keuntungan.
- 10) **Ijin khusus** dari instansi terkait adalah perijinan yang diberikan oleh instansi pemerintah (sampai dengan tingkat Kabupaten/Kota) pada usaha/perusahaan untuk melakukan kegiatan usaha. Ijin khusus sifatnya lebih spesifik, misal: Ijin dari instansi Pemerintah Daerah setempat untuk usaha penggilingan padi.
- 11) **Perwakilan perusahaan/lembaga asing** adalah bentuk badan usaha suatu perusahaan yang mengikuti nama bentuk badan usaha perusahaan yang membawahnya di luar wilayah Indonesia.
- 12) **Tidak berbadan usaha** adalah suatu usaha yang tidak memiliki badan usaha/ ijin khusus. Termasuk dalam kelompok ini usaha-usaha perorangan. Lembaga pendidikan (berbagai jenjang pendidikan) milik pemerintah status badan usahanya adalah tidak berbadan usaha.
9. **Laporan/catatan keuangan** merupakan pencatatan secara teratur, rutin, dan sistematis terkait perubahan yang terjadi pada penghasilan usaha pada periode waktu tertentu. Dari pembukuan tersebut, dapat menyusun laporan keuangan, dalam bentuk laporan rugi laba dan neraca
10. **Jaringan Usaha** terdiri dari:
- 1) **Tunggal** adalah usaha/perusahaan yang berdiri sendiri, tidak mempunyai cabang di tempat lain dan pengelolaan seluruh kegiatan usaha dilakukan oleh usaha/perusahaan yang bersangkutan. Usaha/Perusahaan tunggal disebut juga usaha/perusahaan tanpa cabang.
- 7) **Cooperative** is an autonomous association of people or entities which performs its own economic order as a joint on the social or kinship principles.
- 8) **Pension fund** is an entity unit that manages a scheme program which provides retirement income.
- 9) **Foundation** is a legal entity of nonprofit organization whose assets can be separated and allocated to achieve certain goals in the social, religious, and humanitarian mission.
- 10) **Special permit** is a permit or license provided by the government (national or regional government agencies) to a business unit to operate a particular activity. adalah perijinan yang diberikan oleh instansi pemerintah (sampai dengan tingkat Kabupaten/Kota) pada usaha/perusahaan untuk melakukan kegiatan usaha. For example permit from the local government to operate the rice milling business.
- 11) **Representative of foreign company/ institution** is a business entity of a company that follows its company's name which is headquartered outside Indonesia.
- 12) **Unincorporated** is a business that does not have a business entity / special permit. Included in this group are individual businesses. Government-owned educational institutions (various levels of education) are treated as unincorporated unit.
9. **Financial report** is a report that records all financial activities of a business. The report was regular, systematic, and in line with the updates of business income/revenue in a particular period of time. Financial statement, balance sheet, and income statement are can be derived from the bookkeeping.
10. **Business network** consists of:
- 1) **Stand-alone** is a business / establishment that stands alone, without any branches in other places and management and operation of all business activities undertaken by the company itself. It is also called a company without a branch.

- 2) **Kantor pusat** adalah perusahaan yang mempunyai cabang/perwakilan/unit pembantu di tempat lain yang secara administratif melakukan pengkoordinasian kegiatan dan pengawasan terhadap seluruh perusahaan cabang/perwakilan/unit pembantu/unit penunjang.
- 3) **Cabang** adalah kegiatan ekonomi yang diperbolehkan menjalankan semua jenis kegiatan dari kegiatan ekonomi yang secara struktural berada di atasnya dan menyelenggarakan tata usaha/pembukuan sendiri, tetapi dalam mengatur usahanya tetap mengacu pada segala ketentuan yang diberikan oleh kantor pusat.
- 4) **Perwakilan** adalah kegiatan ekonomi yang dalam melakukan kegiatannya berdasarkan petunjuk dan aturan yang telah ditetapkan dan kepanjangan tangan dari kegiatan ekonomi (perusahaan) yang secara struktural berada di atasnya/kantor pusat.
- 5) **Pabrik (manufaktur)** adalah tempat berlangsungnya kegiatan pengolahan/proses produksi, yaitu merubah bahan dasar/baku menjadi barang jadi atau setengah jadi (dari barang yang kurang nilainya menjadi lebih bernilai).
- 6) **Unit pembantu/penunjang** adalah kegiatan ekonomi yang dalam memproduksi barang/jasa terutama untuk keperluan kegiatan ekonomi yang secara struktural berada di atasnya, baik kantor pusat, cabang, maupun perwakilan. Unit pembantu pada umumnya tidak mempunyai kewenangan sebagaimana layaknya perusahaan.
11. **Pekerja** adalah semua orang yang terlibat secara langsung dalam pekerjaan/kegiatan usaha/perusahaan, termasuk pekerja outsourcing yang terlibat dalam proses produksi (yang dibayar langsung oleh perusahaan). Banyaknya pekerja yang dicatat pada usaha/perusahaan adalah pekerja dibayar, dan pekerja tidak dibayar. Termasuk juga pekerja honorer atau kontrak (pekerja tidak tetap).
12. **Kualifikasi Perusahaan** adalah penggolongan perusahaan konstruksi menurut tingkat/kedalaman kompetensi kemampuan usaha, yang selanjutnya dibagi menurut kemampuan melaksanakan pekerjaan berdasarkan kriteria risiko, dan/atau kriteria penggunaan teknologi, dan/atau kriteria besaran biaya
- 2) **Head office** is a company that has branches / representatives / auxiliary units elsewhere. The head office administratively coordinates activities and supervision of all branches, representatives and supporting units.
- 3) **Branch** is an economic activity which is permissible to carry out all types of activities from economic activities that are structurally above it and carry out its own administration and bookkeeping, but in the operation or managing its business refers to any provisions provided by the head office.
- 4) **Representative** is an economic activities operating under guidelines and rules that have been defined and serves as an extension authority on their economic activities from the headquarter or head office, and/or the upper management chairing the representative offices.
- 5) **Manufacture** is the place where the processing / production process takes place, that transforms the basic / raw material into finished or semi-finished goods (from the less valuable goods become more valuable).
- 6) **Supporting unit** is an economic activity that produces goods / services primarily for the purpose of economic activities for either the head office, the branch, or the representative office. Supporting units generally do not have the authority like the company has.
11. **Workers** are all persons directly involved in the work / business activity / company, including outsourced workers who are involved in the production process (paid directly by the company). The types of workers recorded on businesses are paid workers, and non-paid workers. This term also includes honorary or contract workers (non-permanent workers).
12. **Construction establishment qualification** is a classification of construction establishments according to the level / depth of the business competence, which are further divided according to the ability to perform the construction work/project based on risk criteria, and / or technology usage criteria, and / or cost criteria.

- 13. Jaringan internet** adalah sekumpulan komputer dalam jumlah yang besar yang saling berhubungan dalam suatu jaringan yang terhubung internet protocol, tidak hanya terbatas pada spek perangkat keras tetapi juga mencakup perangkat lunak, sehingga banyak pengguna (user) dapat menggunakan kunci sharing, misalnya saling memperoleh informasi, mengirimkan data berupa teks, pesan, grafis, maupun suara. Dalam dunia bisnis untuk saat ini, internet dijadikan sebagai media komunikasi untuk mencari informasi perkembangan pasar, media untuk menjual produk barang dan jasa, transaksi dan sejenisnya dengan mengakses website/homepage/blog/e-mail/media sosial
- 13. Internet network** is a large set of computers that are interconnected in a network connected to internet protocol, not only limited to hardware specification but also includes software, so that many users can use keysharing, such as obtaining information, sending data text, messages, graphics, or sound. In current business world, the internet serves as a media of communication to seek information on market developments, and media to sell products.
- 14. Waralaba (franchise)** adalah hak khusus yang dimiliki oleh orang perseorangan atau badan usaha terhadap sistem bisnis dengan ciri khas usaha dalam rangka memasarkan barang dan/atau jasa yang telah terbukti berhasil dan dapat dimanfaatkan dan/atau digunakan oleh pihak lain (Peraturan Menteri Perdagangan RI No. 53/M-DAG/PER/8/2012 tentang Penyelenggaraan Waralaba).
- 14. Franchise** is a specific right owned by an individual or business entity to a business system with a business characteristic in order to market goods and / or services that have been proven successful and can be utilized and / or used by other parties (Regulation of the Minister of Trade No. 53 / M -DAG / PER / 8/2012 on Franchise System).
- 15. Surat Tanda Pendaftaran Waralaba (STPW)** adalah bukti pendaftaran prospektus atau pendaftaran perjanjian yang diberikan kepada pemberi waralaba dan/atau penerima waralaba setelah memenuhi persyaratan pendaftaran yang ditentukan dalam Peraturan Menteri. Pemberi Waralaba (franchisor) wajib mendaftarkan prospektus penawaran waralaba, sedangkan Penerima Waralaba wajib mendaftarkan perjanjian waralaba untuk mendapatkan STPW. Masa berlaku selama 5 tahun dan dapat diperpanjang untuk jangka waktu yang sama.
- 15. Franchise Registration Certificate (the STPW)** is a registration of the prospectus agreement granted to the franchisor and / or the franchisee after meeting the registration requirements specified in the Ministerial Regulation. The franchisor must register the prospectus of the franchise offering, while the franchisee must register the franchise agreement to obtain the STPW. The validity period is 5 years and can be extended for the same period.
- 16. Omset** adalah nilai produksi/penjualan/pendapatan dari seluruh kegiatan usaha/perusahaan.
- 16. Revenue** is value of production/sale/income from all business/establishment activities.

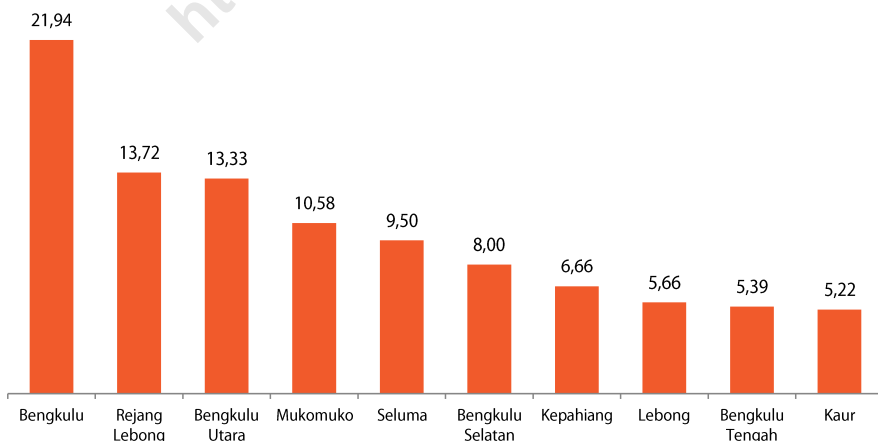
2

Gambaran Umum Hasil Pendaftaran Usaha/Perusahaan *Overview on Result of Establishment Listing*

Perbandingan Usaha/Perusahaan Antarwilayah

Kegiatan Sensus Ekonomi Tahun 2016 (SE2016) dilakukan untuk memperoleh data dasar mengenai usaha/perusahaan yang bergerak di berbagai aktivitas usaha di luar usaha pertanian. Dari hasil SE2016, jumlah usaha/perusahaan di Provinsi Bengkulu tercatat sebanyak 200.004 usaha/perusahaan. Angka ini meningkat dari hasil Sensus Ekonomi 2006 yang sebanyak 141.352 usaha/perusahaan. Perkembangan jumlah penduduk dan tumbuhnya usaha modern turut memberikan andil meningkatnya aktivitas ekonomi di Provinsi Bengkulu beberapa tahun terakhir.

Bila dilihat menurut wilayah, kabupaten/kota di Provinsi Bengkulu memiliki jumlah usaha/perusahaan yang sangat beragam. Kota Bengkulu memiliki kontribusi lebih dari seperlima dari keseluruhan usaha nonpertanian di provinsi ini. Kabupaten Rejang Lebong dan Bengkulu Utara berada pada posisi kedua dan ketiga dengan jumlah usaha/perusahaan yang hampir sama, yaitu di atas 13 persen. Kaur merupakan kabupaten yang memiliki jumlah aktivitas ekonomi yang paling sedikit.



Gambar 1. Sebaran Usaha/Perusahaan menurut Kabupaten/Kota (%)
Figure 1. Establishment Distribution by Regency/Municipality (%)

Dalam hal tenaga kerja, sebarannya masih terbanyak di Kota Bengkulu. Pada posisi

Inter-Regional Comparison

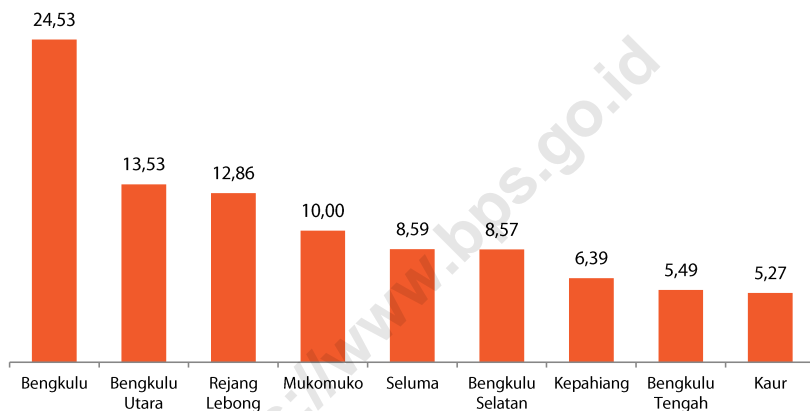
The 2016 Economic Census (SE2016) was conducted to provide information on non-agricultural economic activities. The census reveals that by excluding the agricultural establishments, the total number of establishment in Bengkulu was 200,004 establishments. The figure increased compared to the condition in 2006 which was 141,352 establishments. The increase was mainly caused by the increase in population and the emerging of modern economic activities in Bengkulu in recent years.

For regency/municipality comparison in Bengkulu had a very diverse establishments. Bengkulu Municipality contributed more than a fifth of the total non-agricultural establishments in the province. Rejang Lebong Regency and Bengkulu Utara Regency were in the second and third positions with almost the same number of establishments, which was above 13 percent. Kaur Regency was the regency with the least amount of economic activity.

In terms of workers, the distribution is still the most in Bengkulu Municipality. In the next position, the

berikutnya, urutan jumlah tenaga kerja terbanyak berbeda dengan urutan jumlah usaha/perusahaan terbanyak. Kabupaten Rejang Lebong yang memiliki kontribusi usaha/perusahaan nonpertanian sebanyak 13,72 persen, porsi tenaga kerjanya lebih rendah (12,86 persen), berbanding terbalik dengan Kabupaten Bengkulu Utara yang memiliki kontribusi usaha/perusahaan nonpertanian sebanyak 13,33 persen dan porsi tenaga kerjanya sedikit lebih banyak (13,53 persen).

order of the largest number of workers is different from the order of the number of establishments. Rejang Lebong Regency with 13.72 percent contribution of non-agricultural establishments, the share of its workforce is lower (12.86 percent), reverse with Bengkulu Utara Regency which contributes 13.33 percent of non-agricultural establishments and workers share slightly more (13.53 percent).



Gambar 2. Sebaran Tenaga Kerja menurut Kabupaten/Kota (%)

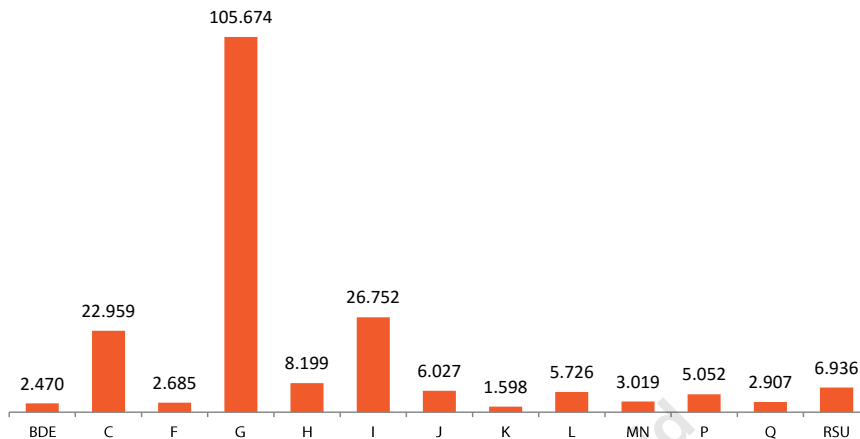
Figure 2. Workers Distribution by Regency/Municipality (%)

Kategori Lapangan Usaha

Secara kuantitas, aktivitas ekonomi yang paling banyak dijalankan adalah Perdagangan Besar dan Eceran, Reparasi dan Perawatan Mobil dan Sepeda Motor (Kategori G), yaitu 52,84 persen. Kemudian, Penyediaan Akomodasi dan Penyediaan Makan Minum (Kategori I) dan Industri Pengolahan (Kategori C) merupakan aktivitas ekonomi terbesar kedua dan ketiga yang dijalankan oleh masing-masing sekitar 13 dan 11 persen usaha/perusahaan. Sementara itu, aktivitas Keuangan dan Asuransi (Kategori K) merupakan usaha dengan jumlah terkecil dengan jumlah kurang dari 1 persen usaha/perusahaan.

Industrial Categories

In quantity, the industrial category with largest number of establishment units was Wholesale and Retail Trade; Repair of Motor Vehicles and Motorcycles (Category G), by 52.84 percent. Meanwhile, Accommodation and Food Service Activities (Category I) and Manufacturing (Category C) were the second and third largest economic activities by 13 percent and 11 percent of the total establishments. Financial and Insurance Activities (Category K) is the smallest establishments with less than 1 percent establishments.



Gambar 3. Jumlah Usaha/Perusahaan menurut Kategori Lapangan Usaha
Figure 3. Number of Establishments by Industrial Category

Keterangan/Notes:

- BDE. Pertambangan, Energi, Pengelolaan Air dan Limbah/Mining, Energy, Water Supply and Sewaterage
- C. Industri Pengolahan/Manufacturing
- F. Konstruksi/Construction
- G. Perdagangan Besar dan Eceran; Reparasi dan Perawatan Mobil dan Sepeda Motor/Wholesale and Retail Trade; Repair of Motor Vehicles and Motorcycles
- H. Pengangkutan dan pergudangan/Transportation and Storage
- I. Penyediaan Akomodasi dan Penyediaan Makan Minum/ Accomodation and Food Service Activities
- J. Informasi dan Komunikasi/Information and Communication
- K. Aktivitas Keuangan dan Asuransi/Financial and Insurance Activities
- L. Real Estat/Real Estate
- M,N. Jasa Perusahaan/Company Services
- P. Pendidikan/Education
- Q. Aktivitas Kesehatan Manusia dan Aktivitas Sosial/Human Health and Social Work Activities
- R,S,U. Jasa Lainnya/Other Services

Dari sisi penyerapan tenaga kerja, lapangan usaha dengan Kategori G (Perdagangan Besar Dan Eceran; Reparasi dan Perawatan Mobil & Sepeda Motor), C (Industri Pengolahan), I (Penyediaan Akomodasi dan Penyediaan Makan Minum) dan P (Pendidikan), mampu menyerap hampir tiga perempat tenaga kerja nonpertanian di Provinsi Bengkulu (74,45 persen). Sementara kategori usaha lainnya memiliki kontribusi masing-masing dibawah 6 persen.

In terms of employment, the establishments with Category G (Wholesale and Retail Trade; Repair of Motor Vehicles and Motorcycles), C (Manufacturing), I (Accommodation and Food Service Activities), and P (Education), able to absorbed almost three quarters of non-agricultural employment in Bengkulu (74.45 percent). While other categories of establishments had contributed respectively below 6 percent.

Skala Usaha

Salah satu tujuan dari pendaftaran lengkap SE2016 adalah memotret skala usaha yang diklasifikasikan menjadi Usaha Mikro Kecil (UMK) dan Usaha Menengah Besar (UMB). Pengelompokan usaha atau perusahaan ke dalam UMK atau UMB dilakukan dengan mempertimbangkan Klasifikasi Baku Lapangan Usaha Indonesia (KBLI), badan usaha, jumlah tenaga kerja, dan kriteria sektoral lainnya serta *threshold* yang tertuang dalam Undang-undang no 20 Tahun 2008 tentang usaha kecil, mikro menengah, dan besar. Di dalam undang-undang tersebut disebutkan bahwa usaha atau perusahaan dikategorikan sebagai UMB jika nilai omzet lebih dari 2,5 miliar rupiah.

Usaha Mikro Kecil (UMK) mendominasi aktivitas ekonomi di Provinsi Bengkulu dengan proporsi sekitar 98,78 persen. Usaha Menengah Besar (UMB) hanya mencapai proporsi 1,22 persen dari total usaha/perusahaan, dan terkonsentrasi di Kota Bengkulu (51,90 persen). Wilayah yang menjadi sentra perekonomian di Provinsi Bengkulu ini memegang peranan penting dalam tumbuh suburnya berbagai aktivitas ekonomi terutama yang menghasilkan jasa-jasa.

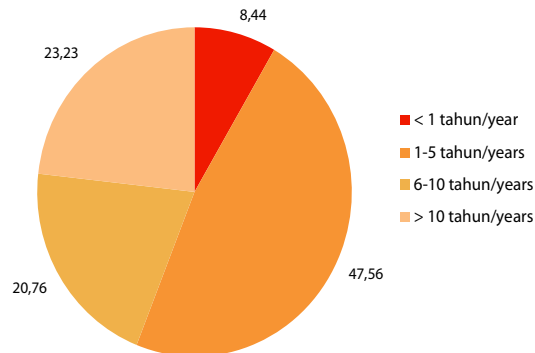
Untuk skala UMK, Kategori Perdagangan Besar dan Eceran; Reparasi dan Perawatan Mobil & Sepeda Motor menyerap tenaga kerja paling banyak dengan penggunaan tenaga kerja sebanyak 158.508 orang. Kategori Penyediaan Akomodasi dan Penyediaan Makan Minum, Industri Pengolahan, dan Pendidikan merupakan usaha yang menyerap tenaga kerja tertinggi lainnya pada skala ini. Khusus aktivitas Pendidikan, mayoritas usaha diselenggarakan oleh pemerintah dan bersifat nonprofit, yang secara konsep dikategorikan sebagai UMK, sehingga tenaga kerja yang digunakan menambah jumlah tenaga kerja UMK.

Business Scale

One of the objectives of the SE2016 listing is to capture information on establishment or business scale in Indonesia which could be classified into Micro and Small Scale Establishment (MSE) and Medium and Large Establishment (MLE). Business or establishment classification into MSE or MLE was developed by considering the Indonesia Standard Classification of Business (KBLI), business entity, number of workers, and other indicators including the threshold stated in the Law Number 20 of 2008 on micro, small, medium, and large enterprises. The law states that establishment or enterprise is considered as MLE if the revenue value of the establishment or enterprise greater than 2.5 billion rupiah.

MSE dominated economic activity in Bengkulu with a proportion about 98.78 percent. Meanwhile, MLE only reached the proportion of 1.22 percent of the total establishments, and concentrated in Bengkulu Municipality (51.90 percent). Bengkulu Municipality is the center of economy an important role in the flourishing of various economic activities, especially those that produce services.

For the scale of MSE, Wholesale and Retail Trade; Repair of Motor Vehicles and Motorcycles absorbed the most workers by 158,508 people, the Accomodation and Food Service Activities, Manufacturing, and Education were three category which employed a large number of workers. Specifically for Education activities, the majority of businesses are held by the government and are no-profit, which is conceptually categorized as MSE, so that the workers used increases the number of MSE.



Gambar 4. Sebaran Usaha/Perusahaan menurut Lama Beroperasi (%)
Figure 4. Distribution of Establishment by Length of Business Operation (%)

Lama Beroperasi

Keberhasilan suatu usaha dapat ditentukan oleh lama waktu beroperasi yaitu lamanya usaha/perusahaan menghasilkan atau memproduksi barang maupun jasa. Usaha/perusahaan yang telah lama berdiri biasanya mempunyai strategi yang lebih solid untuk tetap bisa bertahan dalam melakukan aktivitas ekonominya. Semakin lama sebuah perusahaan berdiri, dapat diasumsikan memiliki pengalaman yang beragam baik dalam hal kemajuan maupun kendala yang dihadapi. Jumlah usaha/perusahaan yang sudah beroperasi lebih dari satu dekade mencapai 23,23 persen dari keseluruhan usaha nonpertanian.

Usaha yang telah beroperasi sedikitnya sepuluh tahun dalam menghasilkan barang dan jasa paling banyak terdapat pada kategori lapangan usaha Perdagangan Besar dan Eceran; Reparasi dan Perawatan Mobil dan Sepeda Motor (Kategori G), Industri Pengolahan (Kategori C), Penyediaan Akomodasi dan Penyediaan Makanan Minum (Kategori I). Jumlah usaha pada Kategori G yang telah beroperasi sedikitnya sepuluh tahun sebanyak 22.730 usaha/perusahaan. Sedangkan aktivitas ekonomi di Kategori C dan I yang telah beroperasi lebih dari sepuluh tahun masing-masing ada lebih dari 5 ribu usaha.

Length of Business Operation

The success of a business can be determined by the length of time an establishment spent in producing goods or services. More experiences give establishment more powerful strategy to stay in the business. It can be assumed that, the longer a company runs, the more diverse experience the company has both in terms of improvement and constraints faced. The number of establishments that have operated their business more than a decade was 23.23 percent of the total non-agricultural establishments.

Establishment that have operated for at least ten years in the production of goods and services were Wholesale and Retail Trade; Repair of Motor Vehicles and Motorcycles (Category G), Manufacturing (Category C), Accomodation and Food Service Activities (Category I). Number of establishments in Category G which has operated at least ten years as many as 22,730 establishments. While economic activity in Category C and I which has been operating for more than ten years each there are more than 5 thousand establishments.

Status Badan Usaha

Dengan adanya dominasi usaha berskala mikro dan kecil yang memiliki karakteristik informal, mayoritas usaha di Provinsi Bengkulu tidak berbadan usaha (90,47 persen atau 180.942 unit). Sebanyak 14,78 ribu perusahaan/usaha memiliki ijin khusus yaitu perijinan yang diberikan oleh instansi pemerintah (sampai dengan tingkat Kabupaten/Kota) pada usaha/perusahaan untuk melakukan kegiatan usaha. Sedangkan usaha berbentuk PT/PT Persero/Perum, CV, Firma, Koperasi/Dana Pensiun, Yayasan dan Perwakilan perusahaan/lembaga asing berjumlah kurang dari 5 ribu usaha/perusahaan secara keseluruhan.

Jaringan Usaha

Jaringan usaha mengindikasikan adanya pengembangan usaha oleh usaha/perusahaan untuk memperoleh pendapatan atau keuntungan yang lebih tinggi. Hasil SE2016 menunjukkan hampir semua usaha/perusahaan (197 ribu usaha/perusahaan atau 98,45 persen) di Bengkulu merupakan perusahaan tunggal.

Sebagian besar usaha/perusahaan tunggal merupakan Aktivitas Perdagangan Besar Dan Eceran; Reparasi dan Perawatan Mobil dan Sepeda Motor (Kategori G) yang mencapai 53,21 persen. Sementara itu Aktivitas Penyediaan Akomodasi dan Penyediaan Makan Minum (Kategori I) dan Aktivitas Industri Pengolahan (Kategori C) dan merupakan aktivitas ekonomi terbesarkedua dan ketiga. Kategori I dan Kategori C masing-masing berkontribusi sebesar 13,50 persen dan 11,60 persen terhadap keseluruhan usaha tunggal. Hampir semua kategori usaha mempunyai persentase perusahaan tunggal lebih dari 80 persen kecuali Aktivitas Keuangan dan Asuransi (Kategori K) dengan persentase 62,83 persen.

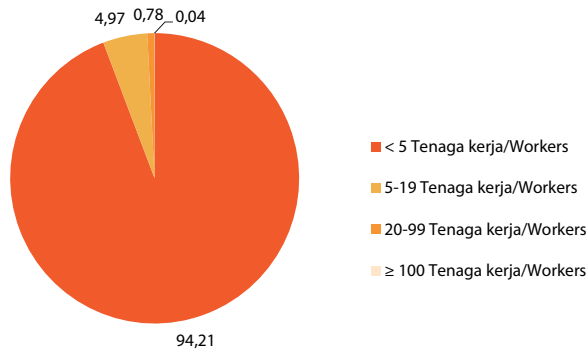
Business Entity Types

Due to the dominance of micro and small businesses with informal characteristics, the majority of establishments in Bengkulu were un-incorporated (90.47 percent or 180,942 units). Meanwhile, 14.78 thousand establishments have been operating under a special permit provided by government agencies (from central, provincial, and/or local government). Meanwhile, establishment the type of Limited Company/PT Persero/Public Corporation, CV, Firm, Cooperative, Pension Fund, Foundation and Representative of foreign companies/institutions counted for less than 5 thousand establishments in total.

Business Network

Business network indicates the business expansion conducted by an establishment to gain higher income or profit. SE2016 shows that almost all establishments (197 thousand establishments or 98.45 percent) in Bengkulu are stand-alone.

Most of the stand-alone establishments are Wholesale and Retail Trade; Repair of Motor Vehicles and Motorcycles (Category G) amounting 53.21 percent. Meanwhile, the Accommodation and Food Service Activities (Category I) and Manufacturing (Category C) were the second and third largest economic activity. Category I and Category C each contribute 13.50 percent and 11.60 percent of the total of stand-alone establishments. Almost all establishments categories were stand-alone establishments which had more than 80 percent except for Financial and Insurance Activities (Category K) with 62.83 percent.



Gambar 5. Sebaran Usaha/Perusahaan menurut Kelompok Jumlah Tenaga Kerja (%)
Figure 5. Establishments / Company Distribution by Group of Workers (%)

Kelompok Tenaga Kerja

Jumlah tenaga kerja pada perusahaan merupakan salah satu faktor yang mengindikasikan besar kecilnya ukuran perusahaan. Sebagian besar (94,21 persen) usaha/perusahaan di Bengkulu hanya mempunyai tenaga kerja kurang dari 5 orang. Sementara usaha/perusahaan dengan jumlah tenaga kerja 100 orang atau lebih hanya mencapai 0,04 persen. Hal ini menunjukkan bahwa mayoritas usaha/perusahaan di Bengkulu berskala kecil.

Kabupaten/Kota di Bengkulu dengan persentase jumlah usaha/perusahaan dengan tenaga kerja kurang dari 5 orang terbesar adalah Kabupaten Lebong (96,12 persen). Sementara itu, Kota Bengkulu merupakan Kabupaten/Kota di Bengkulu dengan persentase jumlah usaha/perusahaan dengan kelompok tenaga kerja 100 orang atau lebih terbesar dengan persentase 0,08 persen.

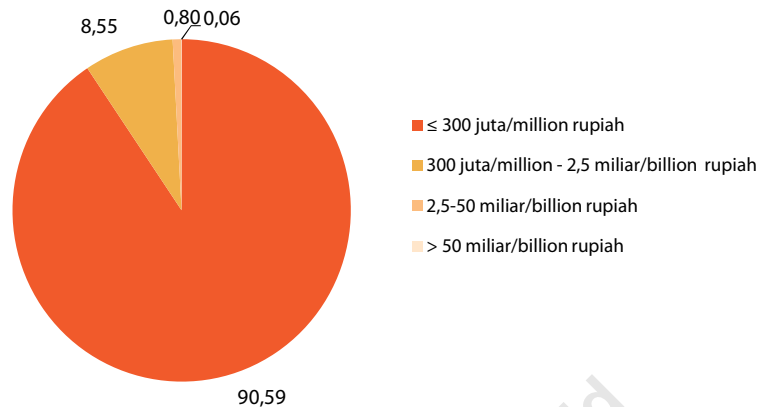
Usaha/perusahaan pada Aktivitas Real Estat (Kategori L) yang memiliki tenaga kerja kurang dari 5 orang mencapai 99,07 persen. Dibandingkan kategori lainnya, kategori ini mempunyai usaha/perusahaan berskala kecil paling banyak. Sebaliknya Aktivitas Kesehatan Manusia dan Aktivitas Sosial (Kategori Q) yang mempunyai persentase terbesar dari jumlah usaha/perusahaan dengan jumlah tenaga kerja 100 orang atau lebih.

Workers Size Groups

Worker size in the establishment is one factor that indicates the size of the establishment. Most of establishments (94.21 percent) in Bengkulu had fewer than 5 workers. While the establishments / company with 100 workers or more only reached 0.04 percent. This shows that the majority of establishments in Bengkulu were small scale.

Regency/municipality in Bengkulu with percentage of establishments/company with less than 5 workers was Lebong Regency (96.12 percent). Meanwhile, Bengkulu Municipality is the regency/municipality in Bengkulu with the percentage of the number of establishments with largest percentage of establishments with 100 workers or more amounting 0.08 percent..

Establishment in Real Estate (Category L) which had worker less than 5 people reached 99.07 percent. Compared to other categories, this category had the most a small establishments/company. Conversely Human Health and Social Work Activities (Category Q) which had the largest percentage of the number of establishments with 100 workers or more.



Gambar 6. Sebaran Usaha/Perusahaan menurut Omzet Selama Setahun (%)
Figure 6. Distribution of Establishment by One-Year Period Revenue (%)

Kelompok Omzet

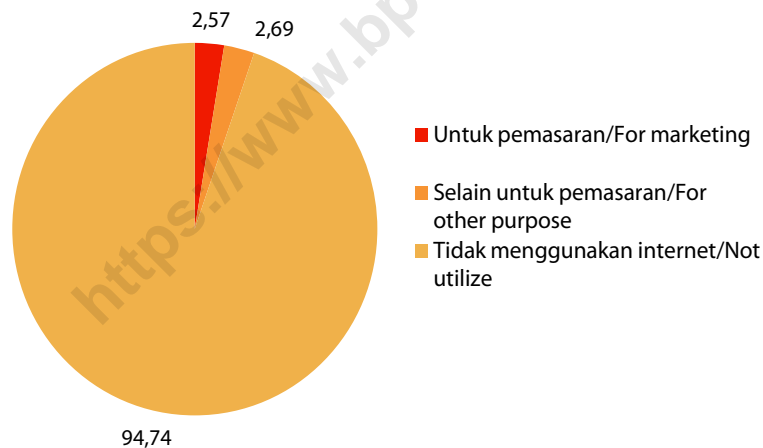
Selain jumlah tenaga kerja, omzet juga mampu mengindikasikan ukuran atau skala usaha suatu usaha/perusahaan. Selain itu, tingkat omzet perusahaan yang tinggi menunjukkan daya saing usaha/perusahaan tersebut dalam merebut pasar domestik maupun internasional. Namun demikian, di Bengkulu mayoritas usaha/perusahaan masih memiliki omzet yang rendah. Banyaknya usaha/perusahaan Bengkulu berskala mikro dan kecil juga terlihat dari nilai omzet yang diperoleh. Sebanyak 198 ribu usaha/perusahaan atau 99,15 persen di Bengkulu mempunyai omzet 2,5 miliar rupiah per tahun ke bawah. Dari usaha/perusahaan dengan omzet 2,5 miliar rupiah per tahun ke bawah tersebut, mayoritas hanya mempunyai omzet maksimum 300 juta rupiah per tahun. Persentase usaha/perusahaan dengan omzet ini mencapai 90,04 persen dari semua usaha/perusahaan di Bengkulu. Sementara itu, perusahaan yang omzetnya lebih dari 2,5 miliar rupiah per tahun hanya sebesar 0,85 persen.

Revenue Groups

Beside worker size, revenue is also able to indicate the size or scale of an establishments. In addition, the high revenue rate of the company shows the competitiveness of the establishments in seizing the domestic and international market. However, in Bengkulu the majority of establishments still have a low revenue. The number of establishments Bengkulu micro and small scale also visible from the revenue value obtained. A total of 198 thousand establishments or 99.15 percent in Bengkulu had a revenue of 2.5 billion rupiah per year or below. From the establishments with a revenue of 2.5 billion rupiah per year or below, the majority only had a maximum revenue of 300 million rupiah per year. Percentage of establishments with this revenue reached 90.04 percent of all establishments in Bengkulu. Meanwhile, the company whose revenue was more than 2.5 billion rupiah per year was only 0.85 percent.

Kabupaten Seluma tercatat sebagai Kabupaten/Kota di Bengkulu dengan persentase usaha/perusahaan dengan nilai omzet 300 juta rupiah per tahun ke bawah terbesar yaitu 92,03 persen, dan terkecil adalah Kota Palembang dengan 88,50 persen. Sebaliknya, Kabupaten/Kota dengan persentase jumlah usaha/perusahaan dengan omzet di atas 2,5 miliar rupiah per tahun terbesar adalah Kota Bengkulu dengan 1,75 persen dan terkecil adalah Kabupaten Seluma dengan 0,38 persen. Dengan kata lain, proporsi usaha/perusahaan di Kota Bengkulu paling banyak yang beromzet tinggi dibandingkan Kabupaten/Kota lainnya di Bengkulu.

Seluma Regency was listed as the regency/municipality in Bengkulu with the percentage of establishments with a revenue value of 300 million rupiah per year or below, by 92.03 percent, and the smallest is Bengkulu Municipality with 88.50 percent. In contrast, regency/municipality with the percentage of establishments with a revenue above 2.5 billion rupiahs per year was Bengkulu Municipality with 1.75 percent and the smallest was Seluma Regency with 0.38 percent. In other words, the proportion of establishments in Bengkulu Municipality had the highest number of high compared to other regency/municipality in Bengkulu.



Gambar 7. Sebaran Usaha/Perusahaan menurut Penggunaan Internet (%)
Figure 7. Distribution of Establishment by Internet Utilization (%)

Pemanfaatan Internet pada Dunia Usaha

Saat ini teknologi informasi berkembang dengan pesat. Teknologi informasi sudah masuk ke semua bidang, termasuk dalam dunia usaha. Manfaat bagi dunia usaha adalah untuk mendukung proses menjalankan usaha untuk dapat mencapai keunggulan kompetitif. Penggunaan internet bagi dunia usaha yang

Internet Utilization for Business

Information technology such as internet growing rapidly. This type of technology has been adopted in all sectors, including business activities. The benefit of technology application is to gain higher competitive advantage. The most obvious internet use in business is in the product marketing strategy. One example is online business which grows amazingly fast in Indonesia, including in Bengkulu, and has been applied to all

paling terlihat adalah dalam proses pemasaran produk. Salah satu contohnya adalah bisnis online yang sedang berkembang pesat di Indonesia termasuk di Bengkulu, dan sudah diterapkan pada semua aktivitas usaha/perusahaan. Namun demikian, penggunaan teknologi informasi pada dunia usaha masih minim khususnya pada usaha mikro kecil.

Penggunaan internet pada usaha/perusahaan di Bengkulu masih sangat kecil. Hasil SE2016 menunjukkan hanya sekitar sebelas ribu usaha/perusahaan atau 5,26 persen yang memanfaatkan internet baik untuk proses pemasaran produk maupun lainnya. Lapangan usaha Pengadaan Listrik, Gas, Uap/Air Panas dan Udara Dingin (Kategori D) merupakan lapangan usaha dengan proporsi jumlah usaha/perusahaan yang menggunakan internet terbesar dibandingkan lapangan usaha lainnya.

Sistem Waralaba

Pengembangan jaringan usaha pada dunia bisnis saat ini merambah sistem waralaba atau *franchise*. Sistem ini ditujukan untuk ekspansi dan perluasan usaha dengan lebih cepat, mudah, dan murah. Sistem waralaba ini sangat bermanfaat baik untuk pihak yang memberikan atau menerima waralaba, dan telah digunakan baik pada perusahaan berskala besar maupun berskala kecil. Saat ini penggunaan sistem waralaba di Bengkulu masih sangat kecil. Hasil SE2016 menunjukkan sekitar 125 usaha/perusahaan, atau hanya 0,06 persen usaha/perusahaan mengadopsi sistem waralaba baik sebagai pemberi maupun penerima waralaba.

Usaha/perusahaan dengan sistem waralaba paling banyak terdapat di Kota Bengkulu dan Kabupaten Bengkulu Utara, yaitu masing-masing mencapai 38 usaha/perusahaan atau 30,40 persen dari seluruh usaha/perusahaan waralaba di Bengkulu. Ada tiga Kabupaten di Bengkulu yang tidak terdapat usaha/perusahaan waralaba yaitu Kabupaten Kaur, Seluma, dan Lebong.

establishments activities. Nevertheless, the use of information technology in the establishments world is still low, especially in micro and small establishment.

Internet usage on establishments in Bengkulu is still very small. Results SE2016 shows that only about 11 thousand establishments or 5.26 percent which used the internet for both the marketing process and other products. Electricity, Gas, Steam, and Air Conditioning System (Category D) represented an establishments with the proportion of the number of establishments using the largest internet compared to other establishments.

Franchise System

One of the growing business system in the world is franchise system. This system was created to expand the business in a faster, easier, and cheaper way. Franchise is beneficial for both benefactor and recipient, and has been widely used either in large companies or small establishment. However, the adoption of franchise system in Bengkulu is still very small. The SE2016 show about 125 establishments, or only 0.06 percent of establishments adopt a franchise either as a benefactor or recipient.

Establishments with the most franchise system exist in Bengkulu Municipality and Bengkulu Utara Regency, which each reached 38 establishments or 30.40 percent of all establishments in Bengkulu. There are three regencies/municipalities in Bengkulu that did not have franchise companies which are Kaur Regency, Seluma Regency, and Lebong Regency.

Dari 125 usaha/perusahaan dengan sistem waralaba tersebut, tidak semuanya mempunyai Surat Tanda Pendaftaran Waralaba (STPW). Padahal dalam sistem waralaba, STPW merupakan ijin yang wajib dipunyai oleh usaha/perusahaan waralaba. Hasil SE2016 menunjukkan bahwa hanya 72,00 persen perusahaan waralaba yang mempunyai STPW.

Not all of the 125 establishments with the franchise system had a Franchise Registration Certificate (STPW). Whereas in the franchise system, the STPW is a license that must be owned by the establishments. The SE2016 result shows that only 72.00 percent of franchise companies had the STPW.

<https://www.bps.go.id>

3

Tabel-tabel/ *Tables*

Tabel 1. Banyaknya Usaha/Perusahaan menurut Kabupaten/Kota dan Kategori Lapangan Usaha
Number of Establishments by Regency/Municipality and Industrial Category

Kabupaten/Kota <i>Regency/ Municipality</i>	B,D,E. Pertambangan, Energi, Pengelolaan Air dan Limbah <i>Number of Workers by Regency/ Municipality and Industrial Category</i>	C. Industri Pengolahan <i>Manufacturing</i>	F. Konstruksi <i>Construction</i>	G. Perdagangan Besar dan Eceran; Reparasi dan Perawatan Mobil dan Sepeda Motor <i>Wholesale and Retail Trade, Repair of Motor Vehicles and Motorcycles</i>	H. Pengangkutan dan Pergudangan <i>Transportation and Storage</i>
(1)	(2)	(3)	(4)	(5)	(6)
Bengkulu Selatan	471	2.322	329	7.550	992
Rejang Lebong	212	3.839	360	14.126	2.046
Bengkulu Utara	415	2.633	219	15.458	697
Kaur	97	1.130	338	5.566	403
Seluma	267	1.622	177	12.029	376
Mukomuko	65	1.516	180	13.644	319
Lebong	160	3.140	96	4.683	780
Kepahiang	101	1.329	265	7.025	1.098
Bengkulu Tengah	185	1.210	156	5.927	271
Kota Bengkulu	497	4.218	565	19.666	1.217
Bengkulu	2.470	22.959	2.685	105.674	8.199

Lanjutan Tabel/Continued Table 1

Kabupaten/Kota <i>Regency/ Municipality</i>	I. Penyediaan Akomodasi Dan Penyediaan Makan Minum <i>Accommodation and Food Service Activities</i>	J. Informasi Dan Komunikasi <i>Information dan Communication</i>	K. Aktivitas Keuangan Dan Asuransi <i>Financial and Insurance Activities</i>	L. Real Estat <i>Real Estate Activities</i>	M,N. Jasa Perusahaan <i>Company Services</i>
(1)	(7)	(8)	(9)	(10)	(11)
Bengkulu Selatan	1.740	406	148	386	298
Rejang Lebong	2.903	640	177	1.014	386
Bengkulu Utara	3.554	724	250	382	275
Kaur	1.344	369	49	139	143
Seluma	2.190	653	135	148	225
Mukomuko	2.864	570	190	274	181
Lebong	1.052	270	60	188	220
Kepahiang	1.293	462	83	440	164
Bengkulu Tengah	1.120	577	87	174	93
Kota Bengkulu	8.692	1.356	419	2.581	1.034
Bengkulu	26.752	6.027	1.598	5.726	3.019

Lanjutan Tabel/Continued Table 1

Kabupaten/Kota Regency/ Municipality	P. Pendidikan Education	Q. Aktivitas Kesehatan Manusia Dan Aktivitas Sosial Human Health and Social Work Activities	R,S,U. Jasa Lainnya Other Services	Jumlah Total
(1)	(12)	(13)	(14)	(15)
Bengkulu Selatan	514	306	538	16.000
Rejang Lebong	537	365	832	27.437
Bengkulu Utara	822	414	822	26.665
Kaur	419	174	269	10.440
Seluma	448	307	428	19.005
Mukomuko	523	294	531	21.151
Lebong	242	131	303	11.325
Kepahiang	364	270	423	13.317
Bengkulu Tengah	376	214	397	10.787
Kota Bengkulu	807	432	2.393	43.877
Bengkulu	5.052	2.907	6.936	200.004

Tabel 2. Banyaknya Tenaga Kerja menurut Kabupaten/Kota dan Kategori Lapangan Usaha
Number of Workers by Regency/Municipality and Industrial Category

Kabupaten/Kota Regency/ Municipality	B,D,E. Pertambangan, Energi, Pengelolaan Air dan Limbah Number of Workers by Regency/ Municipality and Industrial Category	C. Industri Pengolahan Manufacturing	F. Konstruksi Construction	G. Perdagangan Besar dan Eceran; Reparasi dan Perawatan Mobil dan Sepeda Motor Wholesale and Retail Trade, Repair of Motor Vehicles and Motorcycles	H. Pengangkutan dan Pergudangan Transportation and Storage
(1)	(2)	(3)	(4)	(5)	(6)
Bengkulu Selatan	752	4.974	2.117	13.508	1.191
Rejang Lebong	575	6.997	2.966	22.195	2.372
Bengkulu Utara	1.566	5.932	1.737	23.410	1.078
Kaur	246	2.236	1.976	8.865	601
Seluma	520	3.785	1.574	18.309	494
Mukomuko	238	4.198	1.359	20.602	544
Lebong	899	4.232	681	7.203	869
Kepahiang	357	2.795	1.731	11.228	1.181
Bengkulu Tengah	417	3.315	1.201	8.672	479
Kota Bengkulu	1.347	8.871	6.773	34.768	2.707
Bengkulu	6.917	47.335	22.115	168.760	11.516

Lanjutan Tabel/Continued Table 2

Kabupaten/Kota <i>Regency/ Municipality</i>	I. Penyediaan Akomodasi Dan Penyediaan Makan Minum <i>Accommodation and Food Service Activities</i>	J. Informasi Dan Komunikasi <i>Information dan Communication</i>	K. Aktivitas Keuangan Dan Asuransi <i>Financial and Insurance Activities</i>	L. Real Estat <i>Real Estate Activities</i>	M,N. Jasa Perusahaan <i>Company Services</i>
(1)	(7)	(8)	(9)	(10)	(11)
Bengkulu Selatan	2.840	667	1.055	484	832
Rejang Lebong	4.707	948	1.277	1.169	847
Bengkulu Utara	5.445	988	1.652	418	601
Kaur	1.990	552	301	160	332
Seluma	3.196	906	790	172	546
Mukomuko	4.256	771	1.256	300	403
Lebong	1.567	359	381	198	337
Kepahiang	2.089	619	431	470	433
Bengkulu Tengah	1.492	708	360	188	170
Kota Bengkulu	14.763	2.718	5.422	3.142	3.888
Bengkulu	42.345	9.236	12.925	6.701	8.389

Lanjutan Tabel/Continued Table 2

Kabupaten/Kota Regency/ Municipality	P. Pendidikan Education	Q. Aktivitas Kesehatan Manusia Dan Aktivitas Sosial Human Health and Social Work Activities	R,S,U. Jasa Lainnya Other Services	Jumlah Total
(1)	(12)	(13)	(14)	(15)
Bengkulu Selatan	5.254	1.716	908	36.298
Rejang Lebong	6.531	1.839	2.041	54.464
Bengkulu Utara	10.761	2.067	1.606	57.261
Kaur	3.811	843	384	22.297
Seluma	4.167	1.261	655	36.375
Mukomuko	5.593	1.600	1.230	42.350
Lebong	2.165	805	459	20.155
Kepahiang	3.847	934	935	27.050
Bengkulu Tengah	3.752	1.195	1.308	23.257
Kota Bengkulu	10.873	3.931	4.658	103.861
Bengkulu	56.754	16.191	14.184	423.368

Tabel 3. Banyaknya Usaha/Perusahaan menurut Kabupaten/Kota dan Skala Usaha
Table Number of Establishments by Regency/Municipality and Business Scale

Kabupaten/Kota Regency/ Municipality	Skala Usaha/Business Scale				Jumlah Total
	Mikro Micro	Kecil Small	Menengah Medium	Besar Large	
(1)	(2)	(3)	(4)	(5)	(6)
Bengkulu Selatan	14.224	1.613	150	13	16.000
Rejang Lebong	24.670	2.532	224	11	27.437
Bengkulu Utara	24.000	2.426	223	16	26.665
Kaur	9.597	798	42	3	10.440
Seluma	17.487	1.427	87	4	19.005
Mukomuko	18.922	2.031	184	14	21.151
Lebong	10.397	870	57	1	11.325
Kepahiang	12.116	1.115	83	3	13.317
Bengkulu Tengah	9.937	789	54	7	10.787
Kota Bengkulu	38.501	4.107	1.204	65	43.877
Bengkulu	179.851	17.708	2.308	137	200.004

Tabel 4. Banyaknya Tenaga Kerja menurut Kabupaten/Kota dan Skala Usaha
Table 4. Number of Workers by Regency/Municipality and Business Scale

Kabupaten/Kota Regency/ Municipality	Skala Usaha/Business Scale				Jumlah Total
	Mikro Micro	Kecil Small	Menengah Medium	Besar Large	
(1)	(2)	(3)	(4)	(5)	(6)
Bengkulu Selatan	24.782	8.558	1.434	1.524	36.298
Rejang Lebong	38.174	12.274	3.598	418	54.464
Bengkulu Utara	36.979	13.438	5.586	1.258	57.261
Kaur	16.176	5.153	767	201	22.297
Seluma	26.881	7.843	1.122	529	36.375
Mukomuko	28.318	10.540	2.180	1.312	42.350
Lebong	15.381	3.685	1.029	60	20.155
Kepahiang	20.178	5.358	1.255	259	27.050
Bengkulu Tengah	16.326	4.868	895	1.168	23.257
Kota Bengkulu	58.126	18.771	20.351	6.613	103.861
Bengkulu	281.321	90.488	38.217	13.342	423.368

Tabel
Table

5.

Banyaknya Usaha/Perusahaan Menurut Kategori Lapangan Usaha dan Skala Usaha
Number of Establishments by Industrial Category and Business Scale

Lapangan Usaha <i>Industrial Category</i>	Skala Usaha/ <i>Business Scale</i>				Jumlah <i>Total</i>
	Mikro <i>Micro</i>	Kecil <i>Small</i>	Menengah <i>Medium</i>	Besar <i>Large</i>	
(1)	(2)	(3)	(4)	(5)	(6)
B,D,E Pertambangan, Energi, Pengelolaan Air dan Limbah <i>Mining, Energy, Water Supply and Sewaterage</i>	2.323	45	96	6	2.470
C Industri Pengolahan <i>Manufacturing</i>	22.154	734	40	31	22.959
F Konstruksi <i>Construction</i>	2.172	339	170	4	2.685
G Perdagangan Besar Dan Eceran; Reparasi dan Perawatan Mobil dan Sepeda Motor <i>Wholesale and Retail Trade, Repair of Motor Vehicles and Motorcycles</i>	92.836	11.824	969	45	105.674
H Pengangkutan dan pergudangan <i>Transportation and Storage</i>	7.855	215	129	0	8.199
I Penyediaan Akomodasi dan Penyediaan Makan Minum <i>Accommodation and Food Service Activities</i>	25.525	1.174	53	0	26.752
J Informasi dan Komunikasi <i>Information dan Communication</i>	5.785	128	110	4	6.027
K Aktivitas Keuangan dan Asuransi <i>Financial and Insurance Activities</i>	809	327	431	31	1.598
L Real Estat <i>Real Estate Activities</i>	5.628	47	49	2	5.726
M,N Jasa Perusahaan <i>Company Services</i>	2.669	202	138	10	3.019
P Pendidikan <i>Education</i>	2.603	2.377	70	2	5.052
Q Aktivitas Kesehatan Manusia dan Aktivitas Sosial <i>Human Health and Social Work Activities</i>	2.730	147	28	2	2.907
R,S,U Jasa Lainnya <i>Other Services</i>	6.762	149	25	0	6.936
Jumlah/Total	179.851	17.708	2.308	137	200.004

Tabel 6. Banyaknya Tenaga Kerja Menurut Kategori Lapangan Usaha dan Skala Usaha
Number of Workers by Industrial Category and Business Scale

Lapangan Usaha <i>Industrial Category</i>	Skala Usaha/ <i>Business Scale</i>				Jumlah <i>Total</i>
	Mikro <i>Micro</i>	Kecil <i>Small</i>	Menengah <i>Medium</i>	Besar <i>Large</i>	
(1)	(2)	(3)	(4)	(5)	(6)
B,D,E Pertambangan, Energi, Pengelolaan Air dan Limbah <i>Mining, Energy, Water Supply and Sewaterage</i>	3.453	405	2.738	321	6.917
C Industri Pengolahan <i>Manufacturing</i>	36.017	5.079	1.552	4.687	47.335
F Konstruksi <i>Construction</i>	12.958	4.716	4.287	154	22.115
G Perdagangan Besar Dan Eceran; Reparasi dan Perawatan Mobil dan Sepeda Motor <i>Wholesale and Retail Trade, Repair of Motor Vehicles and Motorcycles</i>	131.126	27.382	7.907	2.345	168.760
H Pengangkutan dan pergudangan <i>Transportation and Storage</i>	9.306	672	1.538	0	11.516
I Penyediaan Akomodasi dan Penyediaan Makan Minum <i>Accommodation and Food Service Activities</i>	36.899	4.518	928	0	42.345
J Informasi dan Komunikasi <i>Information dan Communication</i>	7.537	302	1.323	74	9.236
K Aktivitas Keuangan dan Asuransi <i>Financial and Insurance Activities</i>	2.857	1.662	6.387	2.019	12.925
L Real Estat <i>Real Estate Activities</i>	6.267	101	300	33	6.701
M,N Jasa Perusahaan <i>Company Services</i>	5.513	953	1.234	689	8.389
P Pendidikan <i>Education</i>	9.447	40.645	5.559	1.103	56.754
Q Aktivitas Kesehatan Manusia dan Aktivitas Sosial <i>Human Health and Social Work Activities</i>	7.318	2.775	4.181	1.917	16.191
R,S,U Jasa Lainnya <i>Other Services</i>	12.623	1.278	283	0	14.184
Jumlah/Total	281.321	90.488	38.217	13.342	423.368

Tabel
Table

7.

Banyaknya Usaha/Perusahaan menurut Kabupaten/Kota dan Lama Beroperasi
Number of Establishments by Regency/Municipality and Length of Business Operation

Kabupaten/Kota Regency/ Municipality	Lama Beroperasi/Length of Business Operation				Jumlah Total
	< 1 tahun/year	1-5 tahun/years	6-10 tahun/years	> 10 tahun/years	
	(1)	(2)	(3)	(4)	
Bengkulu Selatan	1.248	7.186	3.432	4.134	16.000
Rejang Lebong	1.765	10.971	5.926	8.775	27.437
Bengkulu Utara	1.886	12.221	5.790	6.768	26.665
Kaur	787	5.303	2.283	2.067	10.440
Seluma	1.471	9.907	3.804	3.823	19.005
Mukomuko	1.736	10.427	4.705	4.283	21.151
Lebong	1.522	5.815	1.993	1.995	11.325
Kepahiang	1.129	6.385	2.617	3.186	13.317
Bengkulu Tengah	1.157	5.518	2.057	2.055	10.787
Kota Bengkulu	4.189	21.393	8.921	9.374	43.877
Bengkulu	16.890	95.126	41.528	46.460	200.004

Tabel
Table

8.

Banyaknya Usaha/Perusahaan menurut Kategori Lapangan Usaha dan Lama Beroperasi
Number of Establishments by Industrial Category and Length of Business Operation

Lapangan Usaha Industrial Category	Lama Beroperasi/Length of Business Operation				Jumlah Total
	< 1 tahun/ year	1-5 tahun/ years	6-10 tahun/ years	> 10 tahun/ years	
(1)	(2)	(3)	(4)	(5)	(6)
B,D,E Pertambangan, Energi, Pengelolaan Air dan Limbah <i>Mining, Energy, Water Supply and Sewaterage</i>	165	1.240	534	531	2.470
C Industri Pengolahan <i>Manufacturing</i>	2.001	9.659	4.616	6.683	22.959
F Konstruksi <i>Construction</i>	82	660	724	1.219	2.685
G Perdagangan Besar Dan Eceran; Reparasi dan Perawatan Mobil dan Sepeda Motor <i>Wholesale and Retail Trade, Repair of Motor Vehicles and Motorcycles</i>	8.546	52.311	22.087	22.730	105.674
H Pengangkutan dan pergudangan <i>Transportation and Storage</i>	423	3.918	2.048	1.810	8.199
I Penyediaan Akomodasi dan Penyediaan Makan Minum <i>Accommodation and Food Service Activities</i>	3.132	13.068	5.106	5.446	26.752
J Informasi dan Komunikasi <i>Information dan Communication</i>	939	3.868	985	235	6.027
K Aktivitas Keuangan dan Asuransi <i>Financial and Insurance Activities</i>	111	613	340	534	1.598
L Real Estat <i>Real Estate Activities</i>	337	2.832	1.206	1.351	5.726
M,N Jasa Perusahaan <i>Company Services</i>	279	1.410	783	547	3.019
P Pendidikan <i>Education</i>	97	1.205	1.168	2.582	5.052
Q Aktivitas Kesehatan Manusia dan Aktivitas Sosial <i>Human Health and Social Work Activities</i>	112	1.129	675	991	2.907
R,S,U Jasa Lainnya <i>Other Services</i>	666	3.213	1.256	1.801	6.936
Jumlah/Total	16.890	95.126	41.528	46.460	200.004

Tabel 9. Banyaknya Usaha/Perusahaan menurut Kabupaten/Kota dan Status Badan Usaha
Table 9. Number of Establishment by Regency/Municipality and Type of Business Entity

Kabupaten/Kota Regency/ Municipality	Status Badan Usaha/Type of Business Entity			
	PT/PT Persero/ Perum Enterprise/Public Corporation/ Public Limited Corporation	CV Limited Liability Partnership	Firma Firm	Koperasi/Dana Pensiun Cooperative/ Pension Fund
(1)	(2)	(3)	(4)	(5)
Bengkulu Selatan	88	48	0	53
Rejang Lebong	124	102	0	100
Bengkulu Utara	155	49	0	116
Kaur	39	41	0	29
Seluma	48	59	0	78
Mukomuko	114	81	0	88
Lebong	34	28	0	42
Kepahiang	50	36	0	31
Bengkulu Tengah	34	24	0	48
Kota Bengkulu	922	420	18	208
Bengkulu	1.608	888	18	793

Lanjutan Tabel/Continued Table 9

Kabupaten/Kota Regency/ Municipality	Status Badan Usaha/Type of Business Entity				Jumlah Total
	Yayasan Foundation	Ijin Khusus Special Permit/ License	Perwakilan Perusahaan/ Lembaga Asing Subsidiary or Representative of Foreign Company/ Organization	Tidak Berbadan Usaha Un-incorporated	
(1)	(6)	(7)	(8)	(9)	(10)
Bengkulu Selatan	33	1.722	0	14.056	16.000
Rejang Lebong	91	1.956	0	25.064	27.437
Bengkulu Utara	178	2.148	0	24.019	26.665
Kaur	59	747	0	9.525	10.440
Seluma	45	1.522	0	17.253	19.005
Mukomuko	130	1.222	0	19.516	21.151
Lebong	6	483	0	10.732	11.325
Kepahiang	49	1.557	0	11.594	13.317
Bengkulu Tengah	73	667	0	9.941	10.787
Kota Bengkulu	311	2.756	0	39.242	43.877
Bengkulu	975	14.780	0	180.942	200.004

Tabel 10. Banyaknya Usaha/Perusahaan menurut Kategori Lapangan Usaha dan Status Badan Usaha
Number of Establishment by Industrial Category and Type of Business Entity

Lapangan Usaha <i>Industrial Category</i>	Lama Beroperasi/ <i>Length of Business Operation</i>			
	PT/PT Persero/ Perum <i>Enterprise/Public Corporation/ Public Limited Corporation</i>	CV <i>Limited Liability Partnership</i>	Firma <i>Firm</i>	Koperasi/Dana Pensiun <i>Cooperative/ Pension Fund</i>
(1)	(2)	(3)	(4)	(5)
B,D,E Pertambangan, Energi, Pengelolaan Air dan Limbah <i>Mining, Energy, Water Supply and Sewaterage</i>	85	18	0	3
C Industri Pengolahan <i>Manufacturing</i>	69	52	1	5
F Konstruksi <i>Construction</i>	176	336	0	0
G Perdagangan Besar Dan Eceran; Reparasi dan Perawatan Mobil dan Sepeda Motor <i>Wholesale and Retail Trade, Repair of Motor Vehicles and Motorcycles</i>	425	201	11	99
H Pengangkutan dan pergudangan <i>Transportation and Storage</i>	119	91	0	5
I Penyediaan Akomodasi dan Penyediaan Makan Minum <i>Accommodation and Food Service Activities</i>	35	29	1	7
J Informasi dan Komunikasi <i>Information dan Communication</i>	85	6	0	3
K Aktivitas Keuangan dan Asuransi <i>Financial and Insurance Activities</i>	413	7	0	653
L Real Estat <i>Real Estate Activities</i>	49	6	0	3
M,N Jasa Perusahaan <i>Company Services</i>	112	101	4	6
P Pendidikan <i>Education</i>	7	10	0	1
Q Aktivitas Kesehatan Manusia dan Aktivitas Sosial <i>Human Health and Social Work Activities</i>	9	4	1	2
R,S,U Jasa Lainnya <i>Other Services</i>	24	27	0	6
Jumlah/Total	1.608	888	18	793

Lanjutan Tabel/Continued Table 10

Lapangan Usaha <i>Industrial Category</i>	Lama Beroperasi/Length of Business Operation					Jumlah <i>Total</i>
	<i>Yayasan Foundation</i>	<i>Ijin Khusus Special Permit/ License</i>	<i>Perwakilan Perusahaan/ Lembaga Asing Subsidiary or Representative of Foreign Company/ Organization</i>	<i>Tidak Berbadan Usaha Un- incorporated</i>		
(1)	(6)	(7)	(8)	(9)	(10)	
B,D,E Pertambangan, Energi, Pengelolaan Air dan Limbah <i>Mining, Energy, Water Supply and Sewaterage</i>	0	185	0	2.179	2.470	
C Industri Pengolahan <i>Manufacturing</i>	4	1.695	0	21.133	22.959	
F Konstruksi <i>Construction</i>	0	1	0	2.172	2.685	
G Perdagangan Besar Dan Eceran; Reparasi dan Perawatan Mobil dan Sepeda Motor <i>Wholesale and Retail Trade, Repair of Motor Vehicles and Motorcycles</i>	27	6.218	0	98.693	105.674	
H Pengangkutan dan pergudangan <i>Transportation and Storage</i>	2	307	0	7.675	8.199	
I Penyediaan Akomodasi dan Penyediaan Makan Minum <i>Accommodation and Food Service Activities</i>	5	864	0	25.811	26.752	
J Informasi dan Komunikasi <i>Information dan Communication</i>	2	261	0	5.670	6.027	
K Aktivitas Keuangan dan Asuransi <i>Financial and Insurance Activities</i>	2	45	0	478	1.598	
L Real Estat <i>Real Estate Activities</i>	4	85	0	5.579	5.726	
M,N Jasa Perusahaan <i>Company Services</i>	11	494	0	2.291	3.019	
P Pendidikan <i>Education</i>	902	1.479	0	2.653	5.052	
Q Aktivitas Kesehatan Manusia dan Aktivitas Sosial <i>Human Health and Social Work Activities</i>	13	2.631	0	247	2.907	
R,S,U Jasa Lainnya <i>Other Services</i>	3	515	0	6.361	6.936	
Jumlah/Total	975	14.780	0	180.942	200.004	

Tabel
Table11. Banyaknya Usaha/Perusahaan dengan Ijin Khusus atau Tidak Berbadan Usaha menurut Kabupaten/Kota dan Kepemilikan Laporan/Catatan Keuangan
Number of Establishments with Special Permit or Un-incorporated by Regency/ Municipality and Financial Report

Kabupaten/Kota <i>Regency/ Municipality</i>	Laporan/Catatan Keuangan <i>Financial Report</i>		Jumlah <i>Total</i>
	Memiliki <i>Yes</i>	Tidak Memiliki <i>No</i>	
(1)	(2)	(3)	(4)
Bengkulu Selatan	1.176	14.602	15.778
Rejang Lebong	1.552	25.468	27.020
Bengkulu Utara	1.865	24.302	26.167
Kaur	513	9.759	10.272
Seluma	1.532	17.243	18.775
Mukomuko	1.330	19.408	20.738
Lebong	718	10.497	11.215
Kepahiang	1.697	11.454	13.151
Bengkulu Tengah	666	9.942	10.608
Kota Bengkulu	3.341	38.657	41.998
Bengkulu	14.390	181.332	195.722

Tabel
Table

12.

Banyaknya Usaha/Perusahaan dengan Ijin Khusus atau Tidak Berbadan Usaha menurut Kategori Lapangan Usaha dan Kepemilikan Laporan/Catatan Keuangan
Number of Establishments with Special Permit or Un-incorporated by Industrial Category and Financial Report

Lapangan Usaha <i>Industrial Category</i>	Laporan/Catatan Keuangan <i>Financial Report</i>		Jumlah <i>Total</i>
	Memiliki <i>Yes</i>	Tidak Memiliki <i>No</i>	
(1)	(2)	(3)	(4)
B,D,E Pertambangan, Energi, Pengelolaan Air dan Limbah <i>Mining, Energy, Water Supply and Sewaterage</i>	146	2.218	2.364
C Industri Pengolahan <i>Manufacturing</i>	888	21.940	22.828
F Konstruksi <i>Construction</i>	105	2.068	2.173
G Perdagangan Besar Dan Eceran; Reparasi dan Perawatan Mobil dan Sepeda Motor <i>Wholesale and Retail Trade, Repair of Motor Vehicles and Motorcycles</i>	6.660	98.251	104.911
H Pengangkutan dan pergudangan <i>Transportation and Storage</i>	248	7.734	7.982
I Penyediaan Akomodasi dan Penyediaan Makan Minum <i>Accommodation and Food Service Activities</i>	904	25.771	26.675
J Informasi dan Komunikasi <i>Information dan Communication</i>	516	5.415	5.931
K Aktivitas Keuangan dan Asuransi <i>Financial and Insurance Activities</i>	313	210	523
L Real Estat <i>Real Estate Activities</i>	154	5.510	5.664
M,N Jasa Perusahaan <i>Company Services</i>	430	2.355	2.785
P Pendidikan <i>Education</i>	2.737	1.395	4.132
Q Aktivitas Kesehatan Manusia dan Aktivitas Sosial <i>Human Health and Social Work Activities</i>	834	2.044	2.878
R,S,U Jasa Lainnya <i>Other Services</i>	455	6.421	6.876
Jumlah/Total	14.390	181.332	195.722

Tabel 13. Banyaknya Usaha/Perusahaan Konstruksi menurut Kabupaten/Kota dan Kode Kualifikasi Usaha
Number of Construction Establishments by Regency/Municipality and Code of Business Qualification

Kabupaten/Kota <i>Regency/ Municipality</i>	Kode Kualifikasi Usaha <i>Code of Business Qualification</i>				
	Perorangan <i>Sole Proprietorship</i>	K1	K2	K3	M1
(1)	(2)	(3)	(4)	(5)	(6)
Bengkulu Selatan	291	17	12	5	3
Rejang Lebong	287	32	18	10	7
Bengkulu Utara	187	21	4	4	2
Kaur	306	21	4	2	4
Seluma	135	25	5	9	3
Mukomuko	133	34	1	7	5
Lebong	84	7	3	2	0
Kepahiang	249	11	3	0	2
Bengkulu Tengah	151	2	2	0	1
Kota Bengkulu	348	45	18	15	117
Bengkulu	2.171	215	70	54	144

Lanjutan Tabel/Continued Table 13

Kabupaten/Kota Regency/ Municipality	Kode Kualifikasi Usaha Code of Business Qualification				Jumlah Total
	M2	B1	B2	Lainnya Others	
(1)	(7)	(8)	(9)	(10)	(11)
Bengkulu Selatan	0	0	1	0	329
Rejang Lebong	2	1	0	3	360
Bengkulu Utara	0	0	0	1	219
Kaur	0	0	0	1	338
Seluma	0	0	0	0	177
Mukomuko	0	0	0	0	180
Lebong	0	0	0	0	96
Kepahiang	0	0	0	0	265
Bengkulu Tengah	0	0	0	0	156
Kota Bengkulu	10	1	1	10	565
Bengkulu	12	2	2	15	2.685

Tabel 14. Banyaknya Usaha/Perusahaan menurut Kabupaten/Kota dan Jaringan Usaha
Number of Establishments by Regency/Municipality and Business Network

Kabupaten/Kota Regency/ Municipality	Jaringan Usaha/Perusahaan Business Network						Jumlah Total
	Tunggal Stand-alone	Kantor Pusat Head Office	Cabang Branch Office	Perwakilan Representative Office	Pabrik Manufacture	Unit Pembantu/ Penunjang Supporting unit	
(1)	(2)	(3)	(4)	(5)	(6)	(7)	(8)
Bengkulu Selatan	15.753	4	58	11	3	171	16.000
Rejang Lebong	27.139	10	136	10	3	139	27.437
Bengkulu Utara	26.319	7	115	17	8	199	26.665
Kaur	10.373	2	39	2	0	24	10.440
Seluma	18.867	1	56	6	3	72	19.005
Mukomuko	20.804	6	162	5	13	161	21.151
Lebong	11.247	0	8	0	0	70	11.325
Kepahiang	13.179	6	78	8	3	43	13.317
Bengkulu Tengah	10.697	1	52	3	5	29	10.787
Kota Bengkulu	42.521	80	723	37	4	512	43.877
Bengkulu	196.899	117	1.427	99	42	1.420	200.004

Tabel 15. Banyaknya Usaha/Perusahaan menurut Lapangan Usaha dan Jaringan Usaha
Table 15. Number of Establishments by Industrial Category and Business Network

Lapangan Usaha <i>Industrial Category</i>	Jaringan Usaha/Perusahaan <i>Business Network</i>		
	Tunggal <i>Stand-alone</i>	Kantor Pusat <i>Head Office</i>	Cabang <i>Branch Office</i>
(1)	(2)	(3)	(4)
B,D,E Pertambangan, Energi, Pengelolaan Air dan Limbah <i>Mining, Energy, Water Supply and Sewaterage</i>	2.378	2	23
C Industri Pengolahan <i>Manufacturing</i>	22.847	7	44
F Konstruksi <i>Construction</i>	2.649	0	28
G Perdagangan Besar Dan Eceran; Reparasi dan Perawatan Mobil dan Sepeda Motor <i>Wholesale and Retail Trade, Repair of Motor Vehicles and Motorcycles</i>	104.778	20	467
H Pengangkutan dan pergudangan <i>Transportation and Storage</i>	7.992	5	75
I Penyediaan Akomodasi dan Penyediaan Makan Minum <i>Accommodation and Food Service Activities</i>	26.588	8	127
J Informasi dan Komunikasi <i>Information dan Communication</i>	5.934	3	50
K Aktivitas Keuangan dan Asuransi <i>Financial and Insurance Activities</i>	1.004	9	285
L Real Estat <i>Real Estate Activities</i>	5.703	0	12
M,N Jasa Perusahaan <i>Company Services</i>	2.823	44	77
P Pendidikan <i>Education</i>	4.822	15	152
Q Aktivitas Kesehatan Manusia dan Aktivitas Sosial <i>Human Health and Social Work Activities</i>	2.515	2	32
R,S,U Jasa Lainnya <i>Other Services</i>	6.866	2	55
Jumlah/Total	196.899	117	1.427

Lanjutan Tabel/Continued Table 15

Lama Beroperasi/Length of Business Operation				
Lapangan Usaha Industrial Category	Perwakilan Representative Office	Pabrik Manufacture	Unit Pembantu/ Penunjang Supporting unit	Jumlah Total
(1)	(5)	(6)	(7)	(8)
B,D,E Pertambangan, Energi, Pengelolaan Air dan Limbah <i>Mining, Energy, Water Supply and Sewaterage</i>	6	0	61	2.470
C Industri Pengolahan <i>Manufacturing</i>	0	42	19	22.959
F Konstruksi <i>Construction</i>	2	0	6	2.685
G Perdagangan Besar Dan Eceran; Reparasi dan Perawatan Mobil dan Sepeda Motor <i>Wholesale and Retail Trade, Repair of Motor Vehicles and Motorcycles</i>	29	0	380	105.674
H Pengangkutan dan pergudangan <i>Transportation and Storage</i>	11	0	116	8.199
I Penyediaan Akomodasi dan Penyediaan Makan Minum <i>Accommodation and Food Service Activities</i>	0	0	29	26.752
J Informasi dan Komunikasi <i>Information dan Communication</i>	5	0	35	6.027
K Aktivitas Keuangan dan Asuransi <i>Financial and Insurance Activities</i>	10	0	290	1.598
L Real Estat <i>Real Estate Activities</i>	2	0	9	5.726
M,N Jasa Perusahaan <i>Company Services</i>	29	0	46	3.019
P Pendidikan <i>Education</i>	5	0	58	5.052
Q Aktivitas Kesehatan Manusia dan Aktivitas Sosial <i>Human Health and Social Work Activities</i>	0	0	358	2.907
R,S,U Jasa Lainnya <i>Other Services</i>	0	0	13	6.936
Jumlah/Total	99	42	1.420	200.004

Tabel 16. Jumlah Usaha/Perusahaan menurut Kabupaten/Kota dan Jumlah Tenaga Kerja
Table 16. Number of Establishments by Regency/Municipality and Number of Workers

Kabupaten/Kota Regency/ Municipality	Jumlah Tenaga Kerja Number of Workers				Jumlah Total
	<5	5-19	20-99	>= 100	
(1)	(2)	(3)	(4)	(5)	(6)
Bengkulu Selatan	14.898	995	103	4	16.000
Rejang Lebong	25.966	1.289	177	5	27.437
Bengkulu Utara	25.240	1.203	208	14	26.665
Kaur	9.649	731	58	2	10.440
Seluma	18.173	751	77	4	19.005
Mukomuko	20.182	823	132	14	21.151
Lebong	10.886	381	57	1	11.325
Kepahiang	12.460	764	89	4	13.317
Bengkulu Tengah	10.156	524	101	6	10.787
Kota Bengkulu	40.805	2.473	563	36	43.877
Bengkulu	188.415	9.934	1.565	90	200.004

Tabel 17. Jumlah Usaha/Perusahaan menurut Kategori Lapangan Usaha dan Jumlah Tenaga Kerja
Number of Establishments by Industrial Category and Number of Workers

Lapangan Usaha <i>Industrial Category</i>	Lama Beroperasi/ <i>Length of Business Operation</i>				Jumlah <i>Total</i>
	<5	5-19	20-99	>=100	
	(2)	(3)	(4)	(5)	
(1)	(2)	(3)	(4)	(5)	(6)
B,D,E Pertambangan, Energi, Pengelolaan Air dan Limbah <i>Mining, Energy, Water Supply and Sewaterage</i>	2.287	129	48	6	2.470
C Industri Pengolahan <i>Manufacturing</i>	22.154	734	40	31	22.959
F Konstruksi <i>Construction</i>	3	2.449	232	1	2.685
G Perdagangan Besar Dan Eceran; Reparasi dan Perawatan Mobil dan Sepeda Motor <i>Wholesale and Retail Trade, Repair of Motor Vehicles and Motorcycles</i>	103.572	1.935	161	6	105.674
H Pengangkutan dan pergudangan <i>Transportation and Storage</i>	8.056	108	35	0	8.199
I Penyediaan Akomodasi dan Penyediaan Makan Minum <i>Accommodation and Food Service Activities</i>	26.122	598	32	0	26.752
J Informasi dan Komunikasi <i>Information dan Communication</i>	5.911	98	17	1	6.027
K Aktivitas Keuangan dan Asuransi <i>Financial and Insurance Activities</i>	800	678	112	8	1.598
L Real Estat <i>Real Estate Activities</i>	5.673	52	1	0	5.726
M,N Jasa Perusahaan <i>Company Services</i>	2.707	288	21	3	3.019
P Pendidikan <i>Education</i>	2.066	2.323	647	16	5.052
Q Aktivitas Kesehatan Manusia dan Aktivitas Sosial <i>Human Health and Social Work Activities</i>	2.595	136	161	15	2.907
R,S,U Jasa Lainnya <i>Other Services</i>	6.469	406	58	3	6.936
Jumlah/Total	188.415	9.934	1.565	90	200.004

Tabel 18. Banyaknya Usaha/Perusahaan menurut Kabupaten/Kota dan Nilai Omset Usaha/Perusahaan Selama 1 Tahun
Number of Establishments by Regency/Municipality and One-Year Period Revenue

Kabupaten/Kota Regency/ Municipality	Nilai Omset Usaha/Perusahaan Selama 1 Tahun One-Year Period Revenue				Jumlah Total
	≤300 juta ≤300 million	300 juta < omset ≤ 2,5 miliar 300 million < omzet ≤ 2,5 billion	2,5 miliar < omset ≤ 50 miliar 2,5 billion < omzet ≤ 50 billion	> 50 miliar > 50 billion	
(1)	(2)	(3)	(4)	(5)	(6)
Bengkulu Selatan	14.267	1.606	115	12	16.000
Rejang Lebong	24.666	2.588	173	10	27.437
Bengkulu Utara	24.033	2.454	163	15	26.665
Kaur	9.605	791	41	3	10.440
Seluma	17.491	1.442	68	4	19.005
Mukomuko	18.952	2.044	140	15	21.151
Lebong	10.360	917	47	1	11.325
Kepahiang	12.132	1.118	66	1	13.317
Bengkulu Tengah	9.901	826	52	8	10.787
Kota Bengkulu	38.676	4.435	702	64	43.877
Bengkulu	180.083	18.221	1.567	133	200.004

Tabel 19. Banyaknya Usaha/Perusahaan menurut Kategori Lapangan Usaha dan Nilai Omset Usaha/Perusahaan Selama 1 Tahun
Number of Establishment by Industrial Category and One-Year Period Revenue

Lapangan Usaha <i>Industrial Category</i>	Nilai Omset Usaha/Perusahaan Selama 1 Tahun <i>One-Year Period Revenue</i>				Jumlah <i>Total</i>
	≤ 300 juta ≤ 300 million	300 juta < omset $\leq 2,5$ miliar 300 million < omzet \leq $2,5$ billion	2,5 miliar < omset ≤ 50 miliar $2,5$ billion < omzet ≤ 50 billion	> 50 miliar > 50 billion	
	(1)	(2)	(3)	(4)	
B,D,E Pertambangan, Energi, Pengelolaan Air dan Limbah <i>Mining, Energy, Water Supply and Sewaterage</i>	2.354	64	46	6	2.470
C Industri Pengolahan <i>Manufacturing</i>	22.040	853	39	27	22.959
F Konstruksi <i>Construction</i>	1.983	564	134	4	2.685
G Perdagangan Besar Dan Eceran; Reparasi dan Perawatan Mobil dan Sepeda Motor <i>Wholesale and Retail Trade, Repair of Motor Vehicles and Motorcycles</i>	92.954	11.957	718	45	105.674
H Pengangkutan dan pergudangan <i>Transportation and Storage</i>	7.930	242	27	0	8.199
I Penyediaan Akomodasi dan Penyediaan Makan Minum <i>Accommodation and Food Service Activities</i>	25.534	1.195	23	0	26.752
J Informasi dan Komunikasi <i>Information dan Communication</i>	5.839	153	31	4	6.027
K Aktivitas Keuangan dan Asuransi <i>Financial and Insurance Activities</i>	953	401	213	31	1.598
L Real Estat <i>Real Estate Activities</i>	5.643	65	16	2	5.726
M,N Jasa Perusahaan <i>Company Services</i>	2.736	244	29	10	3.019
P Pendidikan <i>Education</i>	2.610	2.175	265	2	5.052
Q Aktivitas Kesehatan Manusia dan Aktivitas Sosial <i>Human Health and Social Work Activities</i>	2.733	150	22	2	2.907
R,S,U Jasa Lainnya <i>Other Services</i>	6.774	158	4	0	6.936
Jumlah/Total	180.083	18.221	1.567	133	200.004

Tabel 20. Banyaknya Usaha/Perusahaan menurut Kabupaten/Kota dan Pemanfaatan Media Internet
Number of Establishments by Regency/Municipality and Internet Utilization

Kabupaten/Kota Regency/ Municipality	Tujuan Pemanfaatan Media Internet Purpose of Internet Utilization			Jumlah Total
	Jual atau Beli Sell or Purchase	Selain Jual atau Beli Except Sell or Purchase	Tidak Memanfaatkan Not Use	
(1)	(2)	(3)	(4)	(5)
Bengkulu Selatan	295	319	15.386	16.000
Rejang Lebong	597	1.230	25.610	27.437
Bengkulu Utara	602	1.098	24.965	26.665
Kaur	171	265	10.004	10.440
Seluma	199	165	18.641	19.005
Mukomuko	483	921	19.747	21.151
Lebong	150	82	11.093	11.325
Kepahiang	397	163	12.757	13.317
Bengkulu Tengah	161	139	10.487	10.787
Kota Bengkulu	2.092	998	40.787	43.877
Bengkulu	5.147	5.380	189.477	200.004

Tabel 21. Banyaknya Usaha/Perusahaan menurut Kategori Lapangan Usaha dan Pemanfaatan Media Internet
Number of Establishments by Industrial Category and Internet Utilization

Lapangan Usaha <i>Industrial Category</i>	Tujuan Pemanfaatan Media Internet <i>Purpose of Internet Utilization</i>			Jumlah <i>Total</i>
	Jual atau Beli <i>Sell or Purchase</i>	Selain Jual atau Beli <i>Except Sell or Purchase</i>	Tidak Memanfaatkan <i>Not Use</i>	
(1)	(2)	(3)	(4)	(5)
B,D,E Pertambangan, Energi, Pengelolaan Air dan Limbah <i>Mining, Energy, Water Supply and Sewaterage</i>	196	66	2.208	2.470
C Industri Pengolahan <i>Manufacturing</i>	329	298	22.332	22.959
F Konstruksi <i>Construction</i>	207	78	2.400	2.685
G Perdagangan Besar Dan Eceran; Reparasi dan Perawatan Mobil dan Sepeda Motor <i>Wholesale and Retail Trade, Repair of Motor Vehicles and Motorcycles</i>	2.058	2.252	101.364	105.674
H Pengangkutan dan pergudangan <i>Transportation and Storage</i>	109	127	7.963	8.199
I Penyediaan Akomodasi dan Penyediaan Makan Minum <i>Accommodation and Food Service Activities</i>	262	370	26.120	26.752
J Informasi dan Komunikasi <i>Information dan Communication</i>	659	422	4.946	6.027
K Aktivitas Keuangan dan Asuransi <i>Financial and Insurance Activities</i>	257	220	1.121	1.598
L Real Estat <i>Real Estate Activities</i>	40	72	5.614	5.726
M,N Jasa Perusahaan <i>Company Services</i>	378	202	2.439	3.019
P Pendidikan <i>Education</i>	346	818	3.888	5.052
Q Aktivitas Kesehatan Manusia dan Aktivitas Sosial <i>Human Health and Social Work Activities</i>	78	230	2.599	2.907
R,S,U Jasa Lainnya <i>Other Services</i>	228	225	6.483	6.936
Jumlah/Total	5.147	5.380	189.477	200.004

Tabel 22. Banyaknya Usaha/Perusahaan menurut Kabupaten/Kota dan Penerapan Sistem Waralaba
Number of Establishments by Regency/Municipality and Franchise System

Kabupaten/Kota Regency/ Municipality	Penerapan Sistem Waralaba Franchise System			Jumlah Total
	Pemberi Waralaba Franchisor	Penerima Waralaba Franchisee	Tidak Menerapkan Not Apply	
(1)	(2)	(3)	(4)	(5)
Bengkulu Selatan	3	12	15.985	16.000
Rejang Lebong	0	12	27.425	27.437
Bengkulu Utara	23	15	26.627	26.665
Kaur	0	0	10.440	10.440
Seluma	0	0	19.005	19.005
Mukomuko	0	3	21.148	21.151
Lebong	0	0	11.325	11.325
Kepahiang	1	7	13.309	13.317
Bengkulu Tengah	6	5	10.776	10.787
Kota Bengkulu	0	38	43.839	43.877
Bengkulu	33	92	199.879	200.004

Tabel 23. Banyaknya Usaha/Perusahaan menurut Kategori Lapangan Usaha dan Penerapan Sistem Waralaba
Number of Establishments by Industrial Category and Franchise System

Lapangan Usaha <i>Industrial Category</i>	Penerapan Sistem Waralaba <i>Franchise System</i>			Jumlah <i>Total</i>
	Pemberi Waralaba <i>Franchisor</i>	Penerima Waralaba <i>Franchisee</i>	Tidak Menerapkan <i>Not Apply</i>	
(1)	(2)	(3)	(4)	(5)
B,D,E Pertambangan, Energi, Pengelolaan Air dan Limbah <i>Mining, Energy, Water Supply and Sewaterage</i>	0	0	2.470	2.470
C Industri Pengolahan <i>Manufacturing</i>	0	0	22.959	22.959
F Konstruksi <i>Construction</i>	0	0	2.685	2.685
G Perdagangan Besar Dan Eceran; Reparasi dan Perawatan Mobil dan Sepeda Motor <i>Wholesale and Retail Trade, Repair of Motor Vehicles and Motorcycles</i>	28	43	105.603	105.674
H Pengangkutan dan pergudangan <i>Transportation and Storage</i>	0	7	8.192	8.199
I Penyediaan Akomodasi dan Penyediaan Makan Minum <i>Accommodation and Food Service Activities</i>	0	32	26.720	26.752
J Informasi dan Komunikasi <i>Information dan Communication</i>	0	1	6.026	6.027
K Aktivitas Keuangan dan Asuransi <i>Financial and Insurance Activities</i>	0	0	1.598	1.598
L Real Estat <i>Real Estate Activities</i>	0	1	5.725	5.726
M,N Jasa Perusahaan <i>Company Services</i>	3	7	3.009	3.019
P Pendidikan <i>Education</i>	2	1	5.049	5.052
Q Aktivitas Kesehatan Manusia dan Aktivitas Sosial <i>Human Health and Social Work Activities</i>	0	0	2.907	2.907
R,S,U Jasa Lainnya <i>Other Services</i>	0	0	6.936	6.936
Jumlah/Total	33	92	199.879	200.004

Tabel 24. Banyaknya Usaha/Perusahaan yang Menerapkan Sistem Waralaba menurut Kabupaten/Kota dan Kepemilikan Surat Tanda Pendaftaran Waralaba (STPW)
Table *Number of Establishments Implementing Franchise System by Regency/Municipality and Ownership of Franchise Registration Certificate (The STPW)*

Kabupaten/Kota Regency/ Municipality	Kepemilikan STPW Ownership of the STPW		Jumlah Total
	Ya Yes	Tidak No	
(1)	(2)	(3)	(4)
Bengkulu Selatan	11	4	15
Rejang Lebong	11	1	12
Bengkulu Utara	20	18	38
Kaur	0	0	0
Seluma	0	0	0
Mukomuko	3	0	3
Lebong	0	0	0
Kepahiang	6	2	8
Bengkulu Tengah	6	5	11
Kota Bengkulu	33	5	38
Bengkulu	90	35	125

Tabel 25. Banyaknya Usaha/Perusahaan yang Menerapkan Sistem Waralaba menurut Kategori Lapangan Usaha dan Kepemilikan Surat Tanda Pendaftaran Waralaba (STPW)
Number of Establishments Implementing Franchise System by Industrial Category and Ownership of Franchise Registration Certificate (The STPW)

Lapangan Usaha <i>Industrial Category</i>	Kepemilikan STPW <i>Ownership of the STPW</i>		Jumlah <i>Total</i>
	Ya <i>Yes</i>	Tidak <i>No</i>	
(1)	(2)	(3)	(4)
B,D,E Pertambangan, Energi, Pengelolaan Air dan Limbah <i>Mining, Energy, Water Supply and Sewaterage</i>	0	0	0
C Industri Pengolahan <i>Manufacturing</i>	0	0	0
F Konstruksi <i>Construction</i>	0	0	0
G Perdagangan Besar Dan Eceran; Reparasi dan Perawatan Mobil dan Sepeda Motor <i>Wholesale and Retail Trade, Repair of Motor Vehicles and Motorcycles</i>	49	22	71
H Pengangkutan dan pergudangan <i>Transportation and Storage</i>	6	1	7
I Penyediaan Akomodasi dan Penyediaan Makan Minum <i>Accommodation and Food Service Activities</i>	27	5	32
J Informasi dan Komunikasi <i>Information dan Communication</i>	1	0	1
K Aktivitas Keuangan dan Asuransi <i>Financial and Insurance Activities</i>	0	0	0
L Real Estat <i>Real Estate Activities</i>	0	1	1
M,N Jasa Perusahaan <i>Company Services</i>	6	4	10
P Pendidikan <i>Education</i>	1	2	3
Q Aktivitas Kesehatan Manusia dan Aktivitas Sosial <i>Human Health and Social Work Activities</i>	0	0	0
R,S,U Jasa Lainnya <i>Other Services</i>	0	0	0
Jumlah/Total	90	35	125

DATA

MENCERDASKAN BANGSA

Enlighten The Nation

<https://www.bps.go.id>



BADAN PUSAT STATISTIK
BPS - Statistics Indonesia

Jl. dr. Sutomo No. 6-8, Jakarta 10710

Telp.: 021 3841195, 3842508, 3810291-4, Fax: 021 3857046

Homepage: <http://www.bps.go.id> E-mail: bpsHQ@bps.go.id

ISBN. 978-602-438-117-2



9 786024 381172