



Katalog/Catalog: 6302002

INDIKATOR KONSTRUKSI

Construction Indicators

Triwulan/Quarter

IV-2022

<https://www.bps.go.id>



BADAN PUSAT STATISTIK
BPS-Statistics Indonesia

INDIKATOR KONSTRUKSI

Construction Indicators

Triwulan/Quarter

IV-2022



Indikator Konstruksi, Triwulan IV-2022

Construction Indicators, 4th Quarter - 2022

ISSN: 1979-8024

No. Publikasi/Publication Number: 05300.2306

Katalog/Catalog: 6302002

Ukuran Buku/Book Size: 18,2 x 25,7 cm

Jumlah Halaman/Number of Pages: viii + 88 halaman/pages

Naskah/Manuscript:

Direktorat Statistik Industri

Directorate of Industrial Statistics

Penyunting/Editor:

Direktorat Statistik Industri

Directorate of Industrial Statistics

Desain Kover/Cover Designed:

Direktorat Statistik Industri

Directorate of Industrial Statistics

Diterbitkan oleh/Published by:

© **Badan Pusat Statistik/BPS-Statistics Indonesia**

Sumber ilustrasi/Illustrations source:

www.freepik.com

Dilarang mengumumkan, mendistribusikan, mengkomunikasikan, dan/atau menggandakan sebagian atau seluruh isi buku ini untuk tujuan komersial tanpa izin tertulis dari Badan Pusat Statistik

Prohibited to announce, distribute, communicate, and/or copy part of all this book for commercial purpose without permission from BPS-Statistics Indonesia

TIM PENYUSUN / TEAM MEMBERS

Pengarah / Director :

Ir. Dody Herlando, S.S., M.Econ.

Penanggung Jawab / Coordinator :

Rosniaty Ismail, S.Si., M.M.

Editor / Editors :

Rosniaty Ismail, S.Si., M.M.

Fajar Handayani, SST., M.Si.

Dewi Rismaya Marpaung, SST.

Penulis / Contributors :

Kurnia Rahmasari, SST.

Ismatulloh Rosida, S.Si., M.SE.

Widya Yuniastuti, S.Tr.Stat.

Pengolah Data / Data Processing :

Kurnia Rahmasari, SST.

Ismatulloh Rosida, S.Si., M.SE.

Widya Yuniastuti, S.Tr.Stat.

Desain dan Tata Letak/ Design and Layout :

Kurnia Rahmasari, SST.



KATA PENGANTAR

Kontribusi sektor konstruksi dalam perekonomian Indonesia berada pada urutan kelima yang dilihat dari persentase sektor konstruksi pada Produk Domestik Bruto (PDB) Indonesia sebesar 9,77 persen selama tahun 2022. Badan Pusat Statistik (BPS) memotret perkembangan konstruksi melalui **Survei Perusahaan Konstruksi Triwulanan (SKTR)** yang dilakukan terhadap perusahaan konstruksi skala menengah dan besar di Indonesia.

Publikasi ini menyajikan data dan informasi hasil SKTR Triwulan IV Tahun 2022. Data yang disajikan dalam publikasi ini terdiri atas indeks pekerja tetap, hari-orang pekerja harian, balas jasa pekerja tetap, upah pekerja harian, nilai konstruksi yang diselesaikan, kondisi bisnis, prospek bisnis, dan masalah bisnis.

Pada kesempatan ini kami mengucapkan terima kasih dan penghargaan kepada semua pihak yang terlibat pada pekerjaan lapangan, pengolahan, dan diseminasi data. Penghargaan sepenuhnya juga diberikan kepada pengusaha konstruksi yang telah membantu kelancaran pelaksanaan survei tersebut.

Jakarta, April 2023

KEPALA BADAN PUSAT STATISTIK
REPUBLIK INDONESIA,



Margo Yuwono





PREFACE

Construction is the fifth-largest sector in the Indonesian economy in 2022, contributing around 9.77 percent of the country's gross domestic product (GDP). BPS-Statistics Indonesia conducts the **Quarterly Construction Establishment Survey (QCES)** on medium and large scale construction establishments to provide information on construction sector growth.

This publication presents some construction indices based on the Fourth Quarter of QCES 2022, such as indices of permanent workers, man-days of casual workers, compensation of permanent workers, wages of casual workers, value of construction works completed, business condition, business prospect, and business problem.

We would like to express our gratitude to all participants who have contributed to collecting, processing, and disseminating data. Our full gratitude is also given to all of the construction establishments that have supported the survey by providing data.

Jakarta, April 2023

BPS-STATISTICS INDONESIA,



Margo Yuwono
Chief Statistician





DAFTAR ISI CONTENT

	Halaman/Pages
KATA PENGANTAR / FOREWORD	v
DAFTAR ISI / CONTENTS	vii
PENJELASAN / EXPLANATION	1
ULASAN SINGKAT / REVIEW	9

TABEL-TABEL / TABLES :

Indikator Konstruksi, Triwulan IV/2021-IV/2022

Construction Indicators, 4th Quarter 2021 - 4th Quarter 2022

Indeks Kondisi, Prospek, dan Masalah Bisnis Konstruksi, Triwulan III/2022 - IV/2022

Construction Business Condition, Prospect, and Problems Indices, 3rd Quarter 2022 - 4th Quarter 2022

1. Indonesia	19
2. Provinsi / Province : Aceh	21
3. Provinsi / Province : Sumatera Utara	23
4. Provinsi / Province : Sumatera Barat	25
5. Provinsi / Province : Riau	27
6. Provinsi / Province : Jambi	29
7. Provinsi / Province : Sumatera Selatan	31
8. Provinsi / Province : Bengkulu	33
9. Provinsi / Province : Lampung	35
10. Provinsi / Province : Kepulauan Bangka Belitung	37
11. Provinsi / Province : Kepulauan Riau	39
12. Provinsi / Province : DKI Jakarta	41
13. Provinsi / Province : Jawa Barat	43
14. Provinsi / Province : Jawa Tengah	45
15. Provinsi / Province : DI Yogyakarta	47
16. Provinsi / Province : Jawa Timur	49
17. Provinsi / Province : Banten	51
18. Provinsi / Province : Bali	53
19. Provinsi / Province : Nusa Tenggara Barat	55

20. Provinsi / Province : Nusa Tenggara Timur	57
21. Provinsi / Province : Kalimantan Barat	59
22. Provinsi / Province : Kalimantan Tengah	61
23. Provinsi / Province : Kalimantan Selatan	63
24. Provinsi / Province : Kalimantan Timur	65
25. Provinsi / Province : Kalimantan Utara	67
26. Provinsi / Province : Sulawesi Utara	69
27. Provinsi / Province : Sulawesi Tengah	71
28. Provinsi / Province : Sulawesi Selatan	73
29. Provinsi / Province : Sulawesi Tenggara	75
30. Provinsi / Province : Gorontalo	77
31. Provinsi / Province : Sulawesi Barat	79
32. Provinsi / Province : Maluku	81
33. Provinsi / Province : Maluku Utara	83
34. Provinsi / Province : Papua Barat	85
35. Provinsi / Province : Papua	87

GAMBAR-GAMBAR / FIGURES :

1. Indeks (2016=100) dan Pertumbuhan (q-to-q) Pekerja Tetap Triwulanan <i>Quarterly Indices (2016=100) and Growth (q-to-q) of Permanent Workers.....</i>	10
2. Indeks (2016=100) dan Pertumbuhan (q-to-q) Hari-Orang Pekerja Harian Triwulanan <i>Quarterly Indices (2016=100) and Growth (q-to-q) of Man-days of Casual Workers.....</i>	10
3. Indeks (2016=100) dan Pertumbuhan (q-to-q) Balas Jasa dan Upah Triwulanan <i>Quarterly Indices (2016=100) and Growth (q-to-q) of Compensation and Wages.....</i>	11
4. Indeks (2016=100) dan Pertumbuhan (q-to-q) Balas Jasa Pekerja Tetap Triwulanan <i>Quarterly Indices (2016=100) and Growth (q-to-q) of Compensation of Permanent Workers.....</i>	12
5. Median Balas Jasa Pekerja Tetap per Bulan <i>Median Compensation of Permanent Workers per Month.....</i>	13
6. Indeks (2016=100) dan Pertumbuhan (q-to-q) Upah Pekerja Harian Triwulanan <i>Quarterly Indices (2016=100) and Growth (q-to-q) of Wages of Casual Workers.....</i>	14
7. Median Upah Pekerja Harian per Hari <i>Median Wages of Casual Workers per Day.....</i>	14
8. Indeks (2016=100) dan Pertumbuhan (q-to-q) Nilai Konstruksi yang Diselesaikan Triwulanan <i>Quarterly Indices (2016=100) and Growth (q-to-q) of Value of Construction Works Completed.....</i>	15
9. Indeks Kondisi dan Prospek Bisnis <i>Business Conditions and Business Prospect Indices.....</i>	16
10. Indeks Masalah Bisnis <i>Business Problems Indices.....</i>	17



PENJELASAN *EXPLANATION*

PENDAHULUAN

Publikasi ini berisi Indikator Konstruksi beserta komponennya, yaitu pekerja tetap, hari-orang, balas jasa pekerja tetap, upah pekerja harian, serta nilai konstruksi yang diselesaikan. Indikator ini ditampilkan dalam ukuran indeks untuk menggambarkan tren dan perubahan dalam aktivitas konstruksi. Publikasi ini juga menyajikan median jumlah pekerja tetap dan balas jasa untuk berbagai jenis tenaga kerja konstruksi.

MAKSUD DAN TUJUAN

Indikator Konstruksi pada publikasi ini diolah dari Survei Perusahaan Konstruksi Triwulanan (SKTR) sebagai survei khusus yang menggunakan pendekatan perusahaan. Indikator Konstruksi menggambarkan tren, perubahan, dan fluktuasi aktivitas konstruksi secara triwulanan. Karakteristik yang diteliti meliputi jumlah pekerja tetap, hari-orang pekerja harian, balas jasa pekerja tetap, upah pekerja harian, nilai pekerjaan konstruksi yang diselesaikan, kondisi bisnis, prospek bisnis, dan masalah bisnis konstruksi dalam periode triwulanan.

RUANG LINGKUP

Survei Perusahaan Konstruksi Triwulanan dilakukan oleh BPS sejak tahun 1988, meliputi

INTRODUCTION

This publication contains construction indicators and their components: permanent workers, man-days, compensation of permanent workers, wages of casual workers, and value of construction works completed. It uses index measurements to describe trends and changes in construction activities. This publication also contains the median of construction components, such as the number of permanent workers and compensation for each kind of construction worker.

MAIN PURPOSE

Construction indicators in this publication are based on the Quarterly Construction Establishments Survey (QCES), a unique survey using establishment approaches. It describes trends, changes, and fluctuations in construction activities quarterly. The characteristics observed in the survey are the number of permanent workers, number of man-days of casual workers, amount of compensation for permanent workers, amount of wages for casual workers, total value of construction works completed, business condition, business prospects, and construction business problems in the quarterly period.

COVERAGE

The Quarterly Construction Establishments Survey was implemented for the first time in 1988

10 provinsi, yaitu: provinsi Sumatera Utara, Sumatera Barat, Sumatera Selatan, DKI Jakarta, Jawa Barat, Jawa Tengah, DI Yogyakarta, Jawa Timur, Kalimantan Selatan dan Sulawesi Selatan. Selanjutnya, untuk tahun 1993 cakupannya diperluas ke seluruh provinsi di Indonesia. Pada tahun 2022 jumlah sampelnya sebesar 3.000 perusahaan per triwulan.

METODOLOGI

1. Kerangka Sampel

Survei Perusahaan Konstruksi Triwulanan merupakan sub sampel dari Survei Perusahaan Konstruksi Tahunan, sehingga kerangka sampel perusahaan konstruksi untuk survei triwulanan adalah daftar perusahaan konstruksi yang terpilih pada survei tahunan.

2. Rancangan Penarikan Sampel

Jumlah sampel survei perusahaan konstruksi triwulanan tahun 2022 adalah sebanyak 3.000 perusahaan, sehingga dalam kurun waktu setahun jumlah sampelnya adalah 12.000 perusahaan. Jumlah sampel untuk kualifikasi perusahaan konstruksi adalah sebagai berikut:

- a. Jumlah sampel perusahaan konstruksi besar (kualifikasi B) adalah 1.004, seluruh perusahaan konstruksi besar yang ada dilakukan pencacahan lengkap (*take all*).
- b. Jumlah sampel perusahaan konstruksi menengah (kualifikasi M1 dan M2) adalah 1.996, pencacahan dilakukan hanya pada perusahaan konstruksi menengah terpilih (*take some*).
- c. Sedangkan untuk perusahaan konstruksi kecil (kualifikasi K1, K2, dan K3) tidak terpilih sampel.

and covered 10 provinces, namely: Sumatera Utara, Sumatera Barat, Sumatera Selatan, DKI Jakarta, Jawa Barat, Jawa Tengah, DI Yogyakarta, Jawa Timur, Kalimantan Selatan, and Sulawesi Selatan. In 1993, the QCES was expanded to cover all provinces in Indonesia. In 2022, the number of respondents included in the survey is 3,000 establishments per quarter.

METHODOLOGY

1. Sampling Frame

The Quarterly Construction Establishment Survey is a subsample of the Annual Construction Establishment Survey. Therefore, the sampling frame of the quarterly survey is the list of establishments that are selected in the annual survey.

2. Sampling Method

The sample size of the construction establishments quarterly survey in 2022 is 3,000 establishments. Therefore, the sample size for the whole year 2022 is 12,000 establishments. The number of establishments in each establishment qualification is listed as follows:

- a. *The number of samples in the big construction establishment/business group (qualification B) is 1.004; the enumeration is conducted for all big construction establishments (take all).*
- b. *The number of samples in the medium construction establishments group (qualifications M1 and M2) is 1.996; the enumeration is conducted only for the selected medium construction establishments (take some).*
- c. *Meanwhile, small construction establishments (qualifications K1, K2, and K3) are not selected in the sample.*



INDEKS DIVISIA KONSTRUKSI

Rasio Konstruksi adalah perhitungan rasio variabel konstruksi yang meliputi pekerja tetap, hari-orang, balas jasa pekerja tetap, upah pekerja harian, serta nilai konstruksi yang diselesaikan dengan periode triwulanan. Tahapan penghitungan Indeks Divisia Konstruksi menggunakan formula sebagai berikut:

1. Rasio KBLI

$$R_i = \frac{Q_{i(t)}}{Q_{i(t-1)}} \quad (1.1)$$

dimana:

R_i adalah rasio KBLI 2 digit i pada triwulan ke t terhadap triwulan ke $(t-1)$

$Q_{i(t)}$ adalah jumlah nilai variabel konstruksi untuk KBLI 2 digit i pada triwulan ke t

$Q_{i(t-1)}$ adalah jumlah nilai variabel konstruksi untuk KBLI 2 digit i pada triwulan ke $(t-1)$

2. Rasio Total

$$R_{tot} = e^{\left[\frac{\sum_i V_i}{\sum_i V_i} \times \ln(R_i) \right]} \quad (1.2)$$

dimana:

R_{tot} adalah rasio total

V_i adalah jumlah nilai variabel konstruksi untuk KBLI 2 digit i pada triwulan ke t dan $(t-1)$

3. Indeks Divisia Konstruksi

$$I_t = I_{(t-1)} \times R_{tot} \quad (1.3)$$

dimana:

I_t : indeks konstruksi pada triwulan ke t

I_{t-1} : indeks konstruksi pada triwulan ke $t-1$

R_{tot} : rasio total konstruksi pada triwulan ke t

CONSTRUCTION DIVISIA INDEX

The construction ratio is the ratio of construction variables, including permanent workers, man-days, compensation of permanent workers, wages of casual workers, and the value of construction works completed on a quarterly basis. The steps for calculating the Construction Division Index use the following formula:

1. ISIC Ratio

$$R_i = \frac{Q_{i(t)}}{Q_{i(t-1)}} \quad (1.1)$$

where:

R_i is the ratio of ISIC 2 digits i in t^{th} quarter to $(t-1)^{\text{th}}$ quarter

$Q_{i(t)}$ is sum of variable construction for the ISIC 2 digits i in t^{th} quarter

$Q_{i(t-1)}$ is sum of variable construction for the ISIC 2 digits i in $(t-1)^{\text{th}}$ quarter

2. Total Ratio

$$R_{tot} = e^{\left[\frac{\sum_i V_i}{\sum_i V_i} \times \ln(R_i) \right]} \quad (1.2)$$

where:

R_{tot} is total ratio

V_i is the sum of variable construction for the ISIC 2 digits i in t^{th} and $(t-1)^{\text{th}}$ quarter

3. Divisia Index Construction

$$I_t = I_{(t-1)} \times R_{tot} \quad (1.3)$$

where:

I_t : index construction in t^{th} quarter

I_{t-1} : index construction in $(t-1)^{\text{th}}$ quarter

R_{tot} : total ratio construction in t^{th} quarter

INDEKS DIFFUSION

Metode indeks *diffusion* digunakan untuk menghitung indeks kondisi dan prospek bisnis pengusaha. Formula dari indeks *diffusion* sebagai berikut:

$$ID = \%meningkat + \frac{\%tetap}{2} \quad (2.1)$$

dimana,

ID = indeks *diffusion*

%meningkat = persentase pengusaha yang menyatakan kondisi usahanya pada periode tertentu meningkat dibanding dengan periode sebelumnya

%tetap = persentase pengusaha yang menyatakan kondisi usahanya pada periode tertentu tetap dibanding dengan periode sebelumnya

Nilai Indeks *Diffusion* (ID) akan terletak dalam range 0 - 100. Interpretasi nilai Indeks *Diffusion* (ID) adalah sebagai berikut:

ID = 100 : semua pengusaha menyatakan kondisi usahanya meningkat

ID > 50 : pengusaha yang menyatakan kondisi usahanya meningkat lebih banyak (umumnya pengusaha cenderung optimis akan kondisi usahanya)

ID = 50 : pengusaha yang menyatakan kondisi usahanya meningkat sama dengan yang menyatakan menurun

ID < 50 : pengusaha yang menyatakan kondisi usahanya menurun lebih banyak (umumnya pengusaha cenderung pesimis akan kondisi usahanya)

DIFFUSION INDICES

The *diffusion index* method is used to calculate condition and prospect. The formula is as follows:

$$ID = \%increase + \frac{\%same}{2} \quad (2.1)$$

where,

ID = *diffusion indices*

%meningkat = *percentage of responses reporting "increase" compare to previous period*

%tetap = *percentage of responses reporting "same" compare to previous period*

Diffusion index (ID) values range from 0 to 100. *Diffusion index* (ID) value can be interpreted as follows:

ID = 100 : *all the response stated that the business condition are "increase"*

ID > 50 : *most of the response (more than 50%) stated that the business condition are "increase" (they are optimist about the business)*

ID = 50 : *number of response "increase" and "decrease" are equal*

ID < 50 : *most of the response (more than 50%) stated that the business condition are "decrease" (they are pessimist about the business)*



ID = 0 : Semua pengusaha menyatakan kondisi usahanya menurun

ID = 0 : all the response stated that the business condition are "decrease"

Penghitungan ID menurut persamaan (2.1) dilakukan untuk setiap kondisi/variabel. Kemudian, prosedur dilanjutkan dengan menghitung indeks komposit ID dengan formula sebagai berikut:

ID that calculated by equation (2.1) is calculated for each business condition/variable. Then, the composite indices for the ID is calculated as follows :

$$ID_c = \frac{\sum_{i=1}^v ID_i}{v} \quad (2.2)$$

dimana,

IDC = indeks *diffusion* komposit

IDi = indeks *diffusion* kondisi/variabel ke-i

v = jumlah kondisi/variabel

where,

IDC = *diffusion's composite indices*

IDi = *diffusion's composite indices for particular condition / variable*

v = *number of condition / variable*

INDEKS MASALAH BISNIS

Indeks masalah bisnis digunakan untuk menghitung kondisi derajat kegawatan kinerja pengusaha. Formula dari indeks masalah bisnis sebagai berikut:

BUSINESS PROBLEM INDICES

Business problems index is used to measure the degree of problems faced by businessman. The formula to calculate business index is as follows:

$$T_v = \sum_{i=1}^n S_{vi} \quad (3.1)$$

$$IM_v = \frac{100\% T_v}{4 n} \quad (3.2)$$

$$IMB = \frac{\sum_{v=1}^k T_v \times IM_v}{\sum_{v=1}^k T_v} \quad (3.3)$$

dimana,

IMB = indeks masalah bisnis

IM_v = indeks masalah untuk kondisi ke-v

T_v = total nilai skor untuk kondisi ke-v

S_{vi} = nilai skor untuk kondisi ke-v pada perusahaan ke-i

where,

IMB = *business problem indices*

IM_v = *problem indices of vth condition*

T_v = *total score of vth condition*

S_{vi} = *score of vth condition of ith establishment*

n = jumlah perusahaan
 k = jumlah variabel pembentuk indeks masalah bisnis

Nilai IM_v dan IMB akan terletak dalam range 0- 100. Nilai IM_v dan IMB diinterpretasikan sebagai berikut:

IM_v atau IMB = 0 : tidak bermasalah
 $0 < IM_v$ atau IMB ≤ 25 : sedikit bermasalah
 $25 < IM_v$ atau IMB ≤ 50 : cukup bermasalah
 $50 < IM_v$ atau IMB ≤ 75 : bermasalah
 $75 < IM_v$ atau IMB ≤ 100 : sangat bermasalah

KONSEP DAN DEFINISI

1. Nilai Konstruksi yang Diselesaikan

Nilai konstruksi yang diselesaikan adalah nilai pekerjaan yang telah diselesaikan oleh pihak pemborong menurut realisasi proyek yang telah diselesaikan dalam jangka waktu tertentu. Nilai ini berdasarkan nilai kontrak antara pemilik dengan kontraktor.

2. Pekerja

Pekerja adalah semua orang yang pada saat pencacahan bekerja di perusahaan, baik pekerja teknik maupun pekerja nonteknik. Berdasarkan statusnya, pekerja didefinisikan sebagai berikut:

- a. Pekerja tetap adalah pekerja yang bekerja pada perusahaan/usaha yang menerima upah/gaji secara tetap, tidak tergantung pada presensi/ kehadiran pekerja tersebut.
- b. Pekerja kontrak adalah pekerja yang bekerja dengan perjanjian tertentu dan tidak mendapatkan kesempatan untuk mengikuti jenjang karir yang berlaku di perusahaan.
- c. Pekerja harian adalah pekerja dibayar yang tidak terikat secara tetap dengan perusahaan/usaha, mereka hanya bekerja selama pekerjaan/proyek dan setelah selesai maka secara otomatis mereka tidak mempunyai hubungan kerja.

n = number of sample establishments
 k = number of business problem indices forming variable

IM_v and IMB values range from 0 to 100. IM_v and IMB values can be interpreted as follows:

IM_v or IMB = 0 : not problematic
 $0 < IM_v$ or IMB ≤ 25 : less problematic
 $25 < IM_v$ or IMB ≤ 50 : sufficiently problematic
 $50 < IM_v$ or IMB ≤ 75 : problematic
 $75 < IM_v$ or IMB ≤ 100 : extreme problematic

CONCEPTS AND DEFINITIONS

1. Value of Construction Works Completed

The value of construction works completed is the total value of works completed by a contractor based on the progress of a project over a certain period of time. This value is based on the contract value between the bowheer and contractor.

2. Workers

A worker is a person who works in an establishment at the time of enumeration, which includes technical and nontechnical workers. Based on their status, workers are defined as follows:

- a. A permanent worker is a worker who works in an establishment or business and receives a fixed salary without depending on his presence record.
- b. A contract worker is a worker who works based on a particular agreement and has no career path in the establishment.
- c. A casual worker is a worker who works during the project and has no permanent relationship with the company when the project has been completed.

4. Hari-Orang

Hari-orang adalah jumlah hari dan pekerja yang dibutuhkan untuk menyelesaikan satu pekerjaan. Pekerja yang dihitung adalah pekerja harian.

5. Balas Jasa dan Upah

Balas jasa dan upah adalah seluruh pengeluaran yang dibayarkan kepada pekerja tetap dan pekerja harian yang dibayarkan dalam bentuk uang maupun barang. Balas jasa pekerja tetap, kontrak, *outsourcing*, dan asing berupa gaji, upah lembur, hadiah, bonus, dana pensiun, tunjangan kecelakaan, dan pengeluaran lainnya.

6. Laju Pertumbuhan

Laju pertumbuhan menunjukkan pergerakan agregat yang berfluktuasi dari satu waktu tertentu terhadap waktu sebelumnya. Laju pertumbuhan ditampilkan dalam bentuk persentase.

4. Man-days

Man-days are the number of days and workers needed to finish a job. The workers counted are casual workers.

5. Compensation and Wages

Compensation and wages are expenditures incurred by both permanent and daily workers in the form of money or goods. Compensation for permanent, contract, outsourced, and foreign workers comes in the form of wages and salaries, overtime payments, gifts, bonuses, pension benefits, accident allowances, and other expenditures.

6. Growth Rate

The growth rate showed a fluctuating aggregate movement from time to time. The growth rate is displayed as a percentage.



ULASAN SINGKAT REVIEW

INDIKATOR KONSTRUKSI

Aktivitas konstruksi selama triwulan IV tahun 2022 menunjukkan adanya peningkatan dibandingkan dengan triwulan III tahun 2022 dan triwulan IV tahun 2021. Hal ini terlihat dari fluktuasi yang terjadi pada jumlah pekerja, balas jasa pekerja tetap, upah pekerja harian, nilai pekerjaan konstruksi, kondisi dan prospek bisnis, serta masalah bisnis konstruksi.

1. Tenaga Kerja Konstruksi

Tenaga kerja yang diserap sektor konstruksi berkaitan erat dengan besaran nilai proyek, jenis teknologi yang digunakan, dan target waktu penyelesaian konstruksi. Tenaga kerja konstruksi dilihat dari dua indikator yaitu Indeks Pekerja Tetap dan Indeks Hari-Orang.

Indeks pekerja tetap konstruksi sebesar 106,38 pada triwulan IV tahun 2021 dan 107,23 pada triwulan IV tahun 2022. Hal ini menunjukkan bahwa jumlah pekerja tetap konstruksi pada triwulan IV tahun 2022 mengalami pertumbuhan sebesar 0,8 persen dibandingkan dengan triwulan IV tahun 2021 (y-on-y). Indeks pekerja tetap triwulan IV tahun 2022 juga mengalami pertumbuhan sebesar 0,85 persen dibandingkan dengan triwulan III tahun 2022 (q-to-q). Angka pertumbuhan ini mengalami percepatan dibandingkan dengan pertumbuhan q-to-q pada triwulan IV tahun 2021 yang tumbuh sebesar 0,3 persen. Fluktuasi angka indeks pekerja tetap disajikan pada gambar 1.

CONSTRUCTION INDICATORS

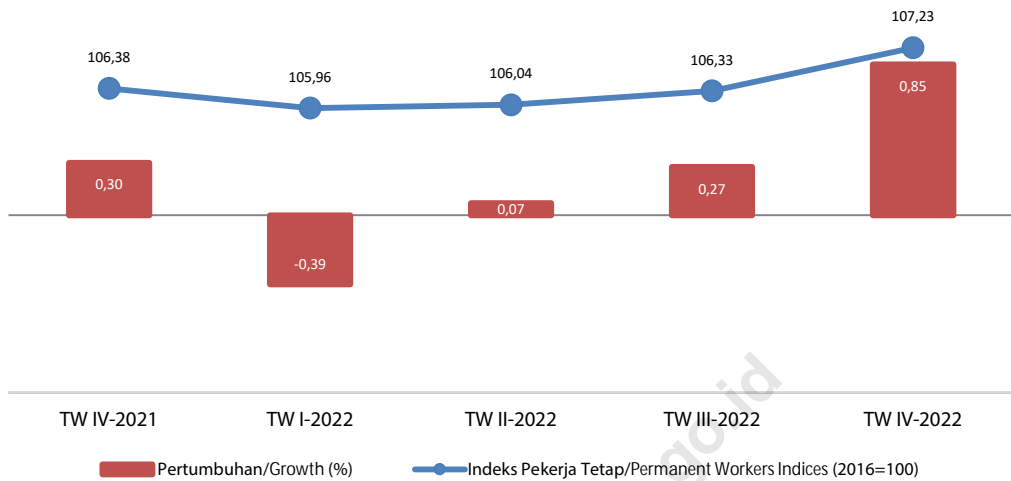
Construction activity in the fourth quarter of 2022 increased compared to the third quarter of 2022 and the fourth quarter of 2021. It was reflected by fluctuations in the number of construction workers, the level of compensation of permanent workers, the wages of casual workers, the value of construction, business conditions and prospects, and construction business problems.

1. Construction Labor

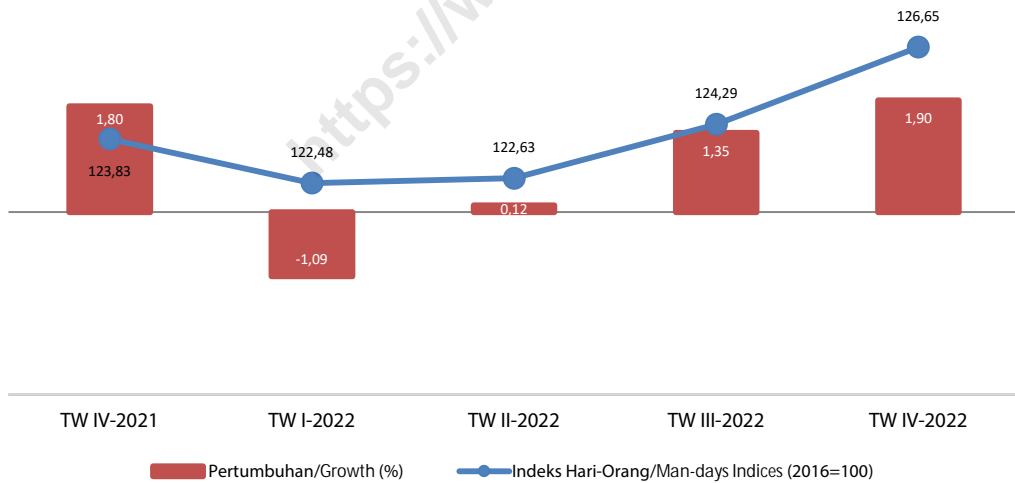
The labor absorbed by the construction sector is closely related to the project value, the type of technology used, and the estimated completion time. Construction labor is described by two indicators, the Permanent Workers Index (PWI) and the Man-Days Index (MDI).

The construction permanent workers index in the fourth quarter of 2021 was 106.38 and 107.23 in the fourth quarter of 2022. This shows that the number of construction permanent workers in the fourth quarter of 2022 grew by 0.8 percent compared to the fourth quarter of 2021 (y-on-y). The permanent workers index in the fourth quarter of 2022 also grew by 0.85 percent compared to the third quarter of 2022 (q-to-q). This growth rate has accelerated compared to q-to-q growth in the fourth quarter of 2021, which grew by 0.3 percent. Figure 1 displays the fluctuation of permanent workers indices.

Gambar/Figure 1
 Indeks (2016=100) dan Pertumbuhan (q-to-q) Pekerja Tetap Triwulanan
 Quarterly Indices (2016=100) and Growth (q-to-q) of Permanent Workers



Gambar/Figure 2
 Indeks (2016=100) dan Pertumbuhan (q-to-q) Hari-Orang Pekerja Harian Triwulanan
 Quarterly Indices (2016=100) and Growth (q-to-q) of Man-days of Casual Workers



Dari gambar 2 di atas, kita dapat melihat fluktuasi indeks hari-orang. Indeks hari-orang konstruksi pada triwulan IV tahun 2021 sebesar 123,83 dan sebesar 126,65 pada triwulan IV tahun 2022. Hal ini menunjukkan adanya

From figure 2 above, we can see the fluctuation of the man-days indices. In the fourth quarter of 2021, the construction man-days index was 123.83, and in the fourth quarter of 2022, it was 126.65. According to this, the number

peningkatan jumlah hari-orang konstruksi sebesar 2,28 persen pada triwulan IV tahun 2022 dibandingkan dengan periode yang sama tahun sebelumnya (*y-on-y*). Indeks hari-orang triwulan IV tahun 2022 juga tumbuh sebesar 1,9 persen dibandingkan dengan triwulan sebelumnya (*q-to-q*). Angka pertumbuhan ini mengalami percepatan dibandingkan dengan pertumbuhan *q-to-q* triwulan IV tahun 2021 yang tumbuh sebesar 1,8 persen.

2. Balas Jasa dan Upah

Besarnya balas jasa dan upah yang dikeluarkan sektor konstruksi terdiri dari jumlah balas jasa yang dibayarkan untuk pekerja tetap dan upah yang dibayarkan untuk pekerja harian. Perkembangan balas jasa dan upah yang dibayarkan kepada pekerja sektor konstruksi dapat dilihat secara agregat dari Indeks Balas Jasa dan Upah.

Perkembangan balas jasa yang dibayarkan kepada pekerja tetap dan upah yang dibayarkan kepada pekerja harian juga dapat dilihat secara terpisah. Perkembangan balas jasa yang dibayarkan kepada pekerja tetap dapat dilihat dari Indeks Balas Jasa Pekerja Tetap. Perkembangan upah yang dibayarkan kepada pekerja harian dapat dilihat dari Indeks Upah Pekerja harian.

a. Balas Jasa dan Upah

Sejalan dengan jumlah pekerja, balas jasa dan upah pekerja konstruksi pada triwulan IV tahun 2022 juga mengalami pertumbuhan sebesar 5,06 persen dibandingkan dengan triwulan IV tahun 2021 (*y-on-y*). Hal ini dapat dilihat dari indeks balas jasa dan upah yang tumbuh dari 148,06 pada triwulan IV tahun 2021 menjadi 155,55 pada triwulan IV tahun 2022. Indeks balas jasa dan upah pada triwulan IV tahun 2022 juga tumbuh sebesar 3,86 persen dibandingkan dengan triwulan sebelumnya

of construction man-days increased by 2.28 percent in the fourth quarter of 2022 compared to the same period last year (y-on-y). The man-days index in the fourth quarter of 2022 also grew by 1.9 percent compared to the previous quarter (q-to-q). This growth rate has accelerated compared to q-to-q growth in the fourth quarter of 2021, which grew by 1.8 percent.

2. Compensation and Wages

The amount of compensation and wages paid by the construction sector consisted of compensation paid to permanent workers and wages paid to casual workers. The growth of compensation and wages paid to construction workers can be described in aggregate by the Compensation and Wages Index.

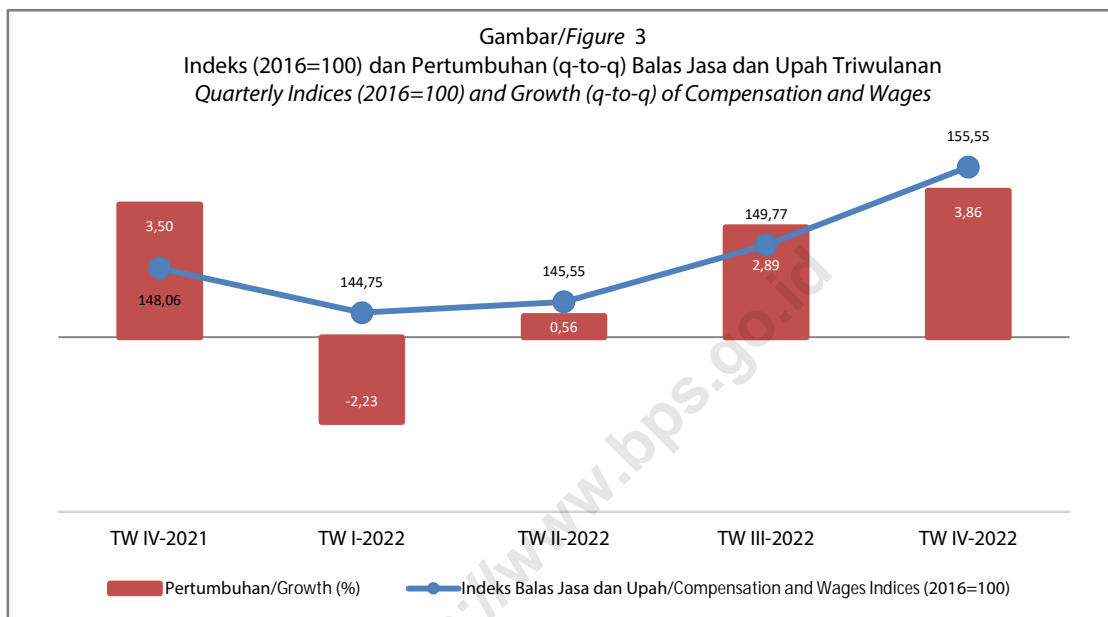
The growth of compensation paid to permanent workers and wages paid to casual workers can be described separately. The growth of compensation paid to permanent workers is described by the Compensation of Permanent Workers Index, and the growth of wages paid to casual workers is described by the Wages of Casual Workers Index.

a. Compensation and Wages

In line with the number of workers, the value of compensation and wages paid to construction workers in the fourth quarter of 2022 increased by 5.06 percent compared to the fourth quarter of 2021 (y-o-y). This can be seen from the compensation and wages index, which grew from 148.06 in the fourth quarter of 2021 to 155.55 in the same quarter of 2022. The compensation and wages index in the fourth quarter of 2022 also grew by 3.86 percent compared to the previous quarter (q-to-q). This growth rate has accelerated

(q-to-q). Angka pertumbuhan ini mengalami percepatan dibandingkan dengan pertumbuhan q-to-q pada triwulan IV tahun 2021 yang tumbuh sebesar 3,50 persen. Fluktuasi Indeks balas jasa dan upah disajikan pada Gambar 3.

compared to q-to-q growth in the fourth quarter of 2021, which grew by 3.50 percent. The fluctuation of the compensation and wage indices is illustrated in Figure 3.

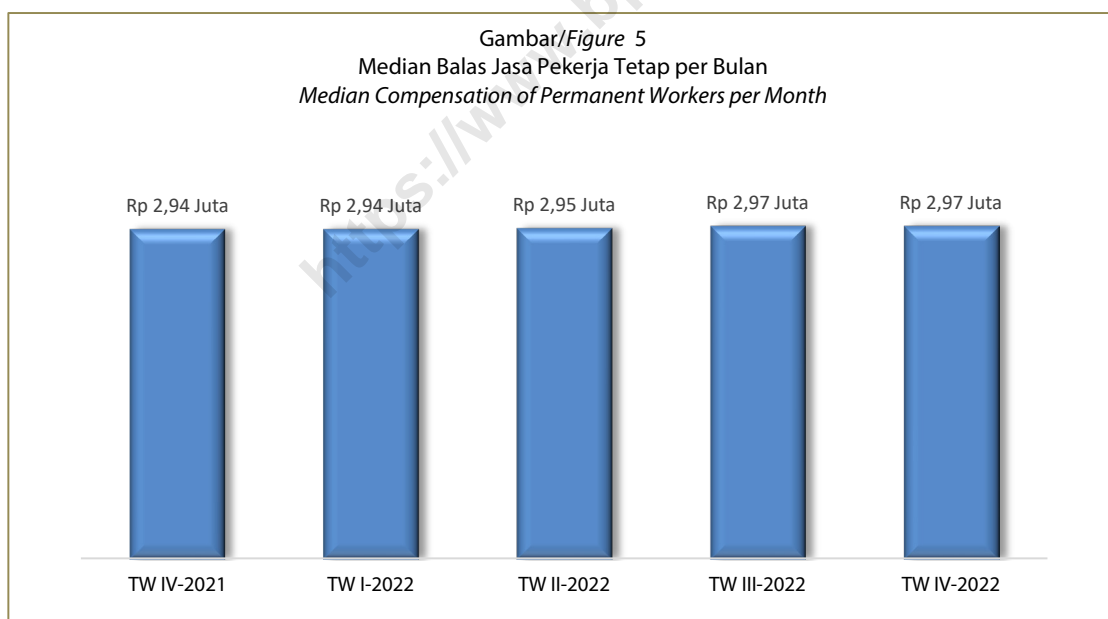
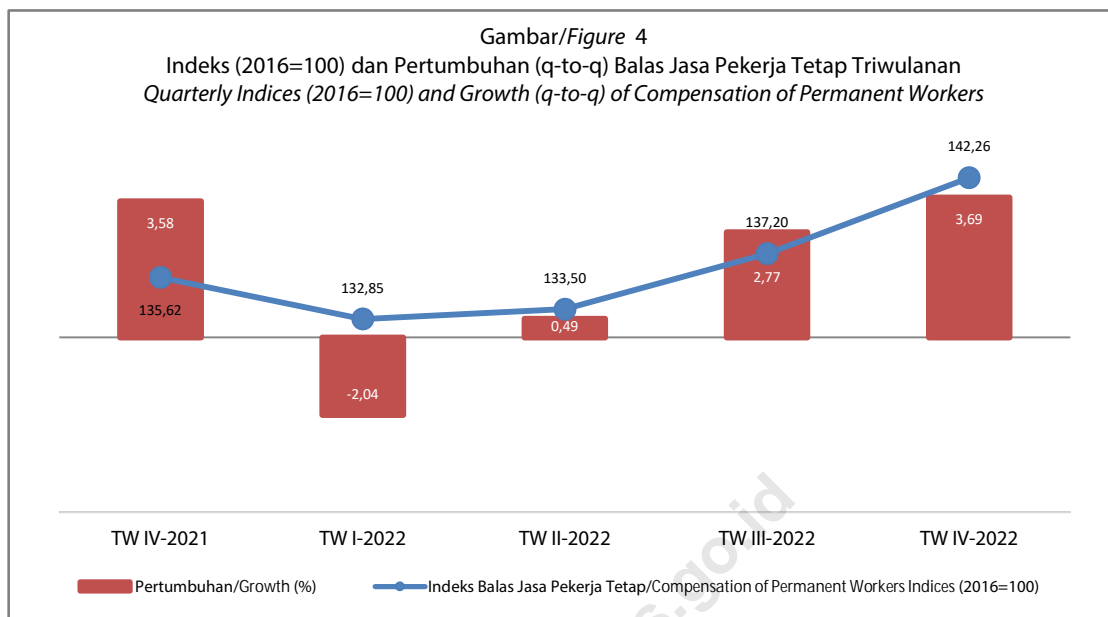


b. Balas Jasa Pekerja Tetap

Nilai balas jasa yang dibayarkan untuk pekerja tetap pada triwulan IV tahun 2022 mengalami pertumbuhan sebesar 4,89 persen dibandingkan dengan triwulan yang sama tahun 2021 (y-on-y). Peningkatan ini dapat dilihat dari indeks balas jasa pekerja tetap yang semula 135,62 pada triwulan IV tahun 2021 menjadi 142,26 pada triwulan IV tahun 2022. Dibandingkan dengan triwulan sebelumnya (q-to-q), indeks balas jasa pekerja tetap tumbuh sebesar 3,69 persen pada triwulan IV tahun 2022. Angka pertumbuhan ini mengalami percepatan dibandingkan dengan pertumbuhan q-to-q pada triwulan IV tahun 2021 yang tumbuh sebesar 3,58 persen. Fluktuasi indeks balas jasa pekerja tetap disajikan pada Gambar 4.

b. Compensation of Permanent Workers

The value of compensation paid to permanent workers in the fourth quarter of 2022 grew by 4.89 percent compared to the same quarter in 2021 (y-on-y). The increase can be confirmed by the compensation of permanent workers index, which grew from 135.62 in the fourth quarter of 2021 to 142.26 in the fourth quarter of 2022. Compared to the previous quarter (q-to-q), the compensation of permanent workers index grew by 3.69 percent in the fourth quarter of 2022. This growth rate has accelerated compared to q-to-q growth in the fourth quarter of 2021, which grew by 3.58 percent. Figure 4 shows the fluctuation of compensation of permanent workers indices.



Gambar 5 di atas menyajikan perkembangan median balas jasa pekerja tetap per bulan selama 2021-2022. Dari gambar di atas, dapat dilihat bahwa median balas jasa pekerja tetap per bulan naik dari Rp 2,94 juta pada triwulan IV tahun

Figure 5 above presents the trends in the median compensation of permanent workers per month during 2021–2022. From the figure above, the median compensation of permanent workers per month increased from IDR 2.94 million in the

2021 menjadi Rp 2,97 juta pada triwulan IV tahun 2022. Pada triwulan IV tahun 2022, median rata-rata balas jasa pekerja tetap per bulan tertinggi ada di Provinsi DKI Jakarta sebesar Rp 6,59 juta dan yang terendah ada di Provinsi Nusa Tenggara Timur sebesar Rp 2,2 juta.

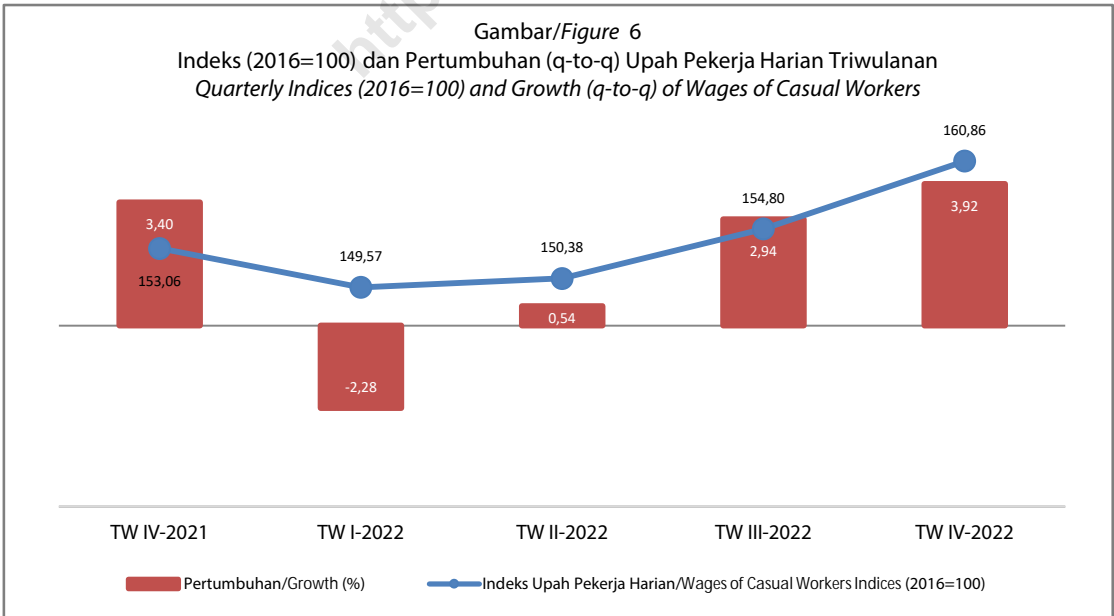
c. Upah Pekerja Harian

Nilai upah yang dibayarkan untuk pekerja harian pada triwulan IV tahun 2022 mengalami pertumbuhan sebesar 5,1 persen dibandingkan dengan triwulan yang sama tahun 2021 (y-on-y). Peningkatan ini dapat dilihat dari indeks upah pekerja harian yang semula 153,06 pada triwulan IV tahun 2021 menjadi 160,86 pada triwulan IV tahun 2022. Dibandingkan dengan triwulan sebelumnya (q-to-q), indeks upah pekerja harian tumbuh sebesar 3,92 persen pada triwulan IV tahun 2022. Angka pertumbuhan ini mengalami percepatan dibandingkan dengan pertumbuhan q-to-q pada triwulan IV tahun 2021 yang tumbuh sebesar 3,4 persen. Fluktuasi indeks upah pekerja harian disajikan pada Gambar 6.

fourth quarter of 2021 to IDR 2.97 million in the same quarter of 2022. In the fourth quarter of 2022, the highest median compensation of permanent workers per month was in DKI Jakarta Province at IDR 6.59 million, and the lowest was in Nusa Tenggara Timur Province at IDR 2.2 million.

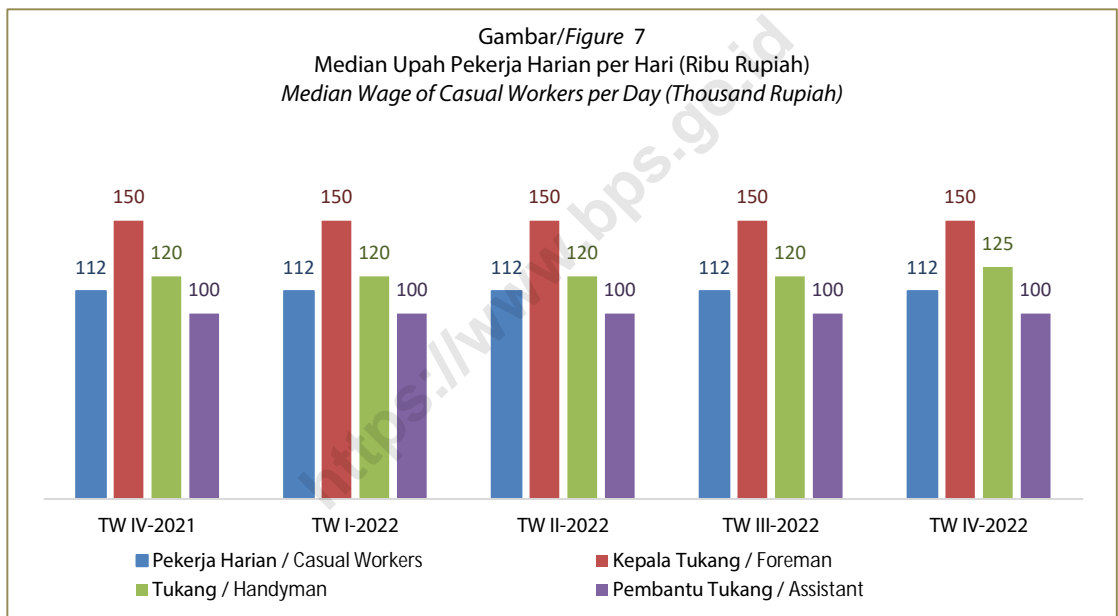
c. Compensation of Permanent Workers

The value of wages paid for casual workers in the fourth quarter of 2022 grew by 5.1 percent compared to the same quarter in 2021 (y-on-y). The increase can be confirmed by the wages of casual workers index, which grew from 153.06 in the fourth quarter of 2021 to 160.86 in the fourth quarter of 2022. Compared to the previous quarter (q-to-q), the wages of casual workers index grew by 3.92 percent in the fourth quarter of 2022. This growth rate has accelerated compared to q-to-q growth in the fourth quarter of 2021, which grew by 3.4 percent. Figure 6 shows the fluctuation in the wages of casual workers indices.



Median upah pekerja harian per hari selama 2021-2022 cukup stabil sebesar Rp 112 ribu. Pada triwulan IV tahun 2022, median tertinggi ada di Provinsi Papua sebesar Rp 155 ribu, sedangkan yang terendah ada di Provinsi Aceh, Sumatera Barat, Lampung, Jawa Tengah, DI Yogyakarta, Jawa Timur, Nusa Tenggara Barat, Nusa Tenggara Timur, Sulawesi Tengah, dan Sulawesi Barat sebesar Rp 100 ribu. Perkembangan median upah pekerja harian per hari disajikan pada Gambar 7.

The median wage for casual workers per day during 2021–2022 is quite stable at IDR 112 thousand. In the fourth quarter of 2022, the highest median is in Papua Province at IDR 155 thousand, while the lowest is in the provinces of Aceh, Sumatera Barat, Lampung, Jawa Tengah, DI Yogyakarta, Jawa Timur, Nusa Tenggara Barat, Nusa Tenggara Timur, Sulawesi Tengah, and Sulawesi Barat at IDR 100 thousand. The development of the median wage of casual workers per day is presented in Figure 7.



3. Nilai Konstruksi yang Diselesaikan

Indikator penting yang menunjukkan fluktuasi konstruksi di Indonesia adalah Indeks Nilai Konstruksi yang Diselesaikan. Indeks ini menggambarkan realisasi fisik pekerjaan konstruksi yang diselesaikan dalam satu triwulan pada suatu wilayah.

Indeks nilai konstruksi yang diselesaikan sebesar 147,12 pada triwulan IV tahun 2021 dan 154,83 pada triwulan IV tahun 2022. Hal

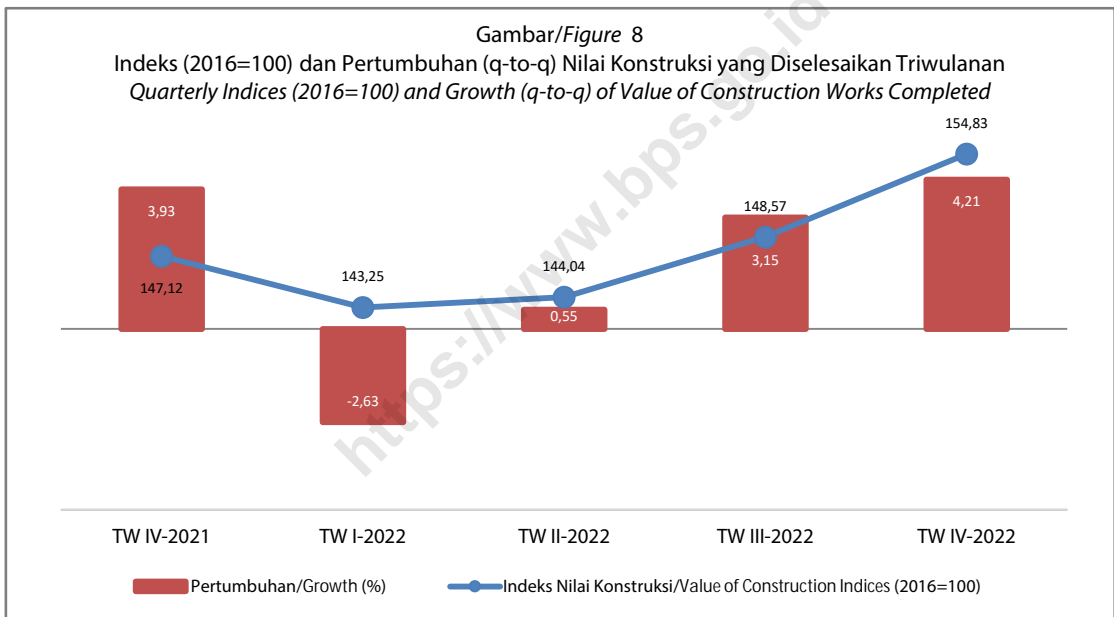
3. Value of Construction Works Completed

The main indicator to show the fluctuations in construction was the Value of Construction Works Completed Index. The value of work in the construction sector depends on the value of work completed in the quarterly period.

The value of construction works completed index in the fourth quarter of 2021 was 147.12 and 154.83 in the fourth quarter of 2022. This shows

ini menunjukkan bahwa nilai konstruksi yang diselesaikan pada triwulan IV tahun 2022 tumbuh sebesar 5,24 persen dibanding triwulan yang sama tahun 2021 (y-on-y). Dibandingkan dengan triwulan sebelumnya (q-to-q), indeks nilai konstruksi yang diselesaikan juga mengalami pertumbuhan sebesar 4,21 persen. Angka pertumbuhan ini mengalami percepatan jika dibandingkan dengan pertumbuhan q-to-q pada triwulan IV tahun 2021 yang tumbuh sebesar 3,93 persen. Fluktuasi indeks nilai konstruksi yang diselesaikan ditunjukkan pada Gambar 8.

that the value of construction works completed in the fourth quarter of 2022 grew by 5.24 percent compared to the same quarter in 2021 (y-on-y). Compared to the previous quarter (q-to-q), the value of construction works completed index also grew by 4.21 percent. This growth rate has accelerated when compared to q-to-q growth in the fourth quarter of 2021, which grew by 3.93 percent. Figure 8 shows the fluctuation of the value of the construction work completed indices.



KONDISI DAN PROSPEK BISNIS

Selama periode 2021, mayoritas pengusaha menganggap kondisi usahanya meningkat pada triwulan IV tahun 2021 dan cenderung optimis bahwa kondisi usahanya akan memiliki prospek yang lebih baik pada triwulan I tahun 2022. Hal ini tercermin dari besaran nilai Indeks Kondisi Bisnis dan Prospek Bisnis yang lebih besar dari 50. Nilai indeks kondisi dan prospek

BUSINESS CONDITION AND PROSPECT

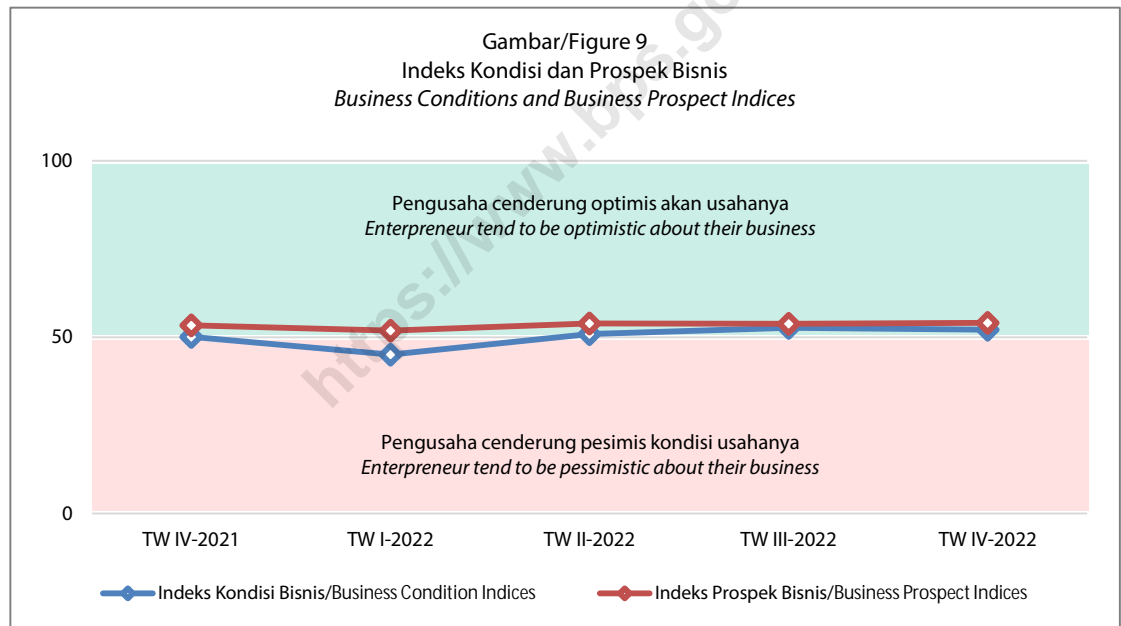
During the 2021 period, the majority of construction entrepreneurs assumed that their business conditions had improved in the fourth quarter of 2021 and tended to be optimistic that they would have better prospects in the first quarter of 2022. It was reflected in the business condition indices that were higher than 50. The business condition and prospect indices were

bisnis pada triwulan IV tahun 2021 sebesar 50,15 dan 53,38.

Sama halnya dengan tahun 2021, mayoritas pengusaha menganggap kondisi usahanya meningkat pada triwulan IV tahun 2022 dan cenderung optimis bahwa kondisi usahanya juga akan memiliki prospek yang lebih baik pada triwulan I tahun 2023. Hal ini tercermin dari besaran nilai Indeks Kondisi dan Prospek Bisnis yang lebih dari 50. Nilai indeks kondisi dan prospek bisnis pada triwulan IV tahun 2022 sebesar 52,12 dan 54,06. Fluktuasi nilai indeks kondisi dan prospek bisnis ditunjukkan pada Gambar 9.

50.15 and 53.38 in the fourth quarter of 2021, respectively.

Linearly to 2021, the majority of construction entrepreneurs thought their business conditions had improved in the fourth quarter of 2022 and were optimistic that they would continue to improve in the first quarter of 2023. It was reflected in the business condition and prospect indices that were higher than 50. In the fourth quarter of 2022, the business condition and prospect indicators were 52.12 and 54.06, respectively. Figure 9 shows the fluctuation of the business condition and prospect indices.



MASALAH BISNIS

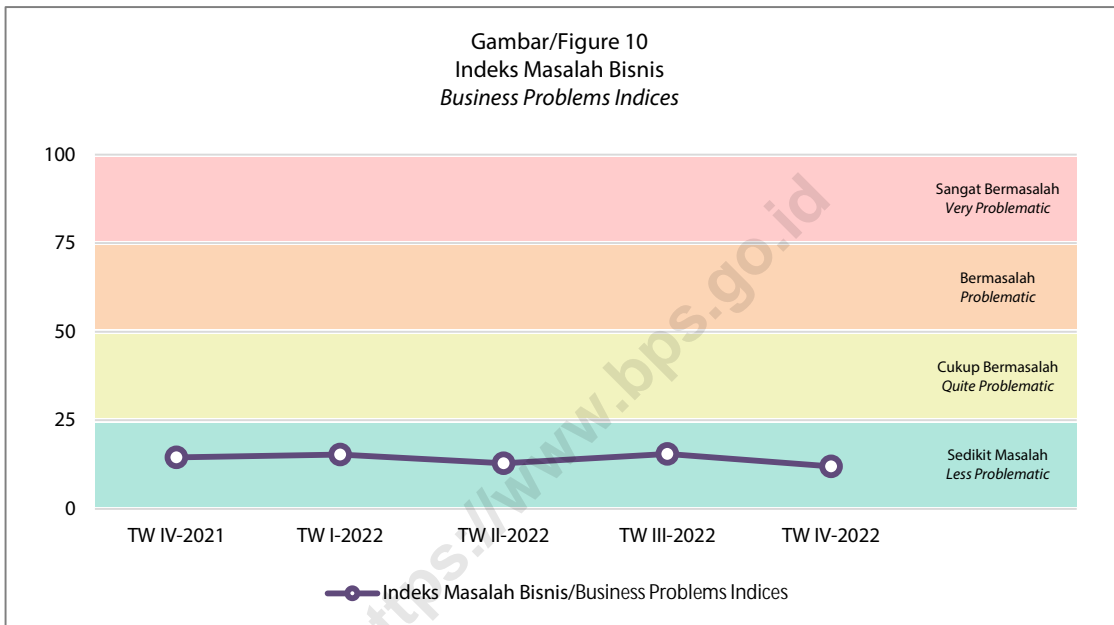
Pengusaha menganggap sedikit bermasalah dalam menjalankan bisnisnya dibanding triwulan sebelumnya. Hal ini ditunjukkan oleh Indeks Masalah Bisnis (IMB) yang kurang dari 25. Indeks Masalah Bisnis pada triwulan IV tahun 2022 sebesar 11,94, lebih rendah jika dibandingkan dengan

BUSINESS PROBLEMS

Construction entrepreneurs still faced a few problems running their businesses compared to the previous quarter. This is indicated by the business problems index (IMB), which is less than 25. The business problems index in the fourth quarter of 2022 was 11.94, lower than the same period in the

periode yang sama pada tahun 2021, yaitu 14,51. Jika dijabarkan menurut variabelnya, tiga masalah utama yang dihadapi oleh para pengusaha yaitu tingkat persaingan yang tinggi, permintaan jasa konstruksi yang menurun, dan harga bahan bangunan yang tidak stabil. Fluktuasi nilai indeks masalah bisnis ditunjukkan pada Gambar 10.

fourth quarter of 2021, which was 14.51. The data indicated that construction entrepreneurs faced three significant issues: fierce competition among themselves, a decline in demand, and unstable construction material pricing. Figure 10 shows the fluctuation of the business problem indices.



Hubungan Kondisi, Prospek dan Masalah Bisnis pada triwulan IV tahun 2022 ini menunjukkan angka indeks yang cukup signifikan, kondisi bisnis 52,12 (>50), prospek bisnis 54,06 (>50) dan diikuti masalah bisnis 11,94 (<25). Hal ini menunjukkan bahwa pengusaha jasa konstruksi cenderung optimis di masa yang akan datang.

The relationship between business conditions, prospects, and problems indices in the fourth quarter of 2022 shows a fairly significant index number, with business conditions at 52.12 (>50), business prospects at 54.06 (>50), and business problems at 11.94 (<25). This shows that construction service entrepreneurs tend to be optimistic about the future.

TABEL : 1.1 Indikator Konstruksi, Triwulan IV/2021 - IV/2022
TABLE : 1.1 Construction Indicators, 4th Quarter 2021 - 4th Quarter 2022

INDONESIA

Uraian Description	Triwulan / Quarter				
	IV-2021	I-2022	II-2022	III-2022	IV-2022
(1)	(2)	(3)	(4)	(5)	(6)
Indeks Konstruksi / Construction Indices (2016=100)					
Pekerja Tetap / Permanent Workers	106,38	105,96	106,04	106,33	107,23
Pertumbuhan / Growth (%)	0,30	-0,39	0,07	0,27	0,85
Hari-Orang / Man-days	123,83	122,48	122,63	124,29	126,65
Pertumbuhan / Growth (%)	1,80	-1,09	0,12	1,35	1,90
Balas Jasa dan Upah / Compensation and Wages	148,06	144,75	145,55	149,77	155,55
Pertumbuhan / Growth (%)	3,50	-2,23	0,56	2,89	3,86
• Balas Jasa Pekerja Tetap / Compensation of Permanent Worker	135,62	132,85	133,50	137,20	142,26
Pertumbuhan / Growth (%)	3,58	-2,04	0,49	2,77	3,69
• Upah Pekerja Tidak Tetap/Harian / Wages of Casual Worker	153,06	149,57	150,38	154,80	160,86
Pertumbuhan / Growth (%)	3,40	-2,28	0,54	2,94	3,92
Nilai Konstruksi yang Diselesaikan / Value of Construction Works Completed	147,12	143,25	144,04	148,57	154,83
Pertumbuhan / Growth (%)	3,93	-2,63	0,55	3,15	4,21
• Nilai Konstruksi Gedung / Value of Building Construction	137,61	133,72	134,19	138,43	144,30
Pertumbuhan / Growth (%)	3,80	-2,82	0,35	3,16	4,24
• Nilai Konstruksi Sipil / Value of Civil Construction	155,95	152,01	153,10	157,90	164,59
Pertumbuhan / Growth (%)	3,95	-2,53	0,72	3,13	4,23
• Nilai Konstruksi Khusus / Value of Special Construction	135,15	131,74	132,01	136,20	141,64
Pertumbuhan / Growth (%)	4,30	-2,52	0,21	3,17	4,00
Median / Median					
Banyaknya Pekerja Tetap / Permanent Workers	4	4	4	4	4
Balas Jasa Pekerja Tetap per Bulan (Ribuan Rupiah) Compensation of Permanent Workers per Month (Thousand Rupiah)	2 943	2 943	2 950	2 970	2 970
Upah Pekerja Tidak Tetap/Harian per Hari (Ribuan Rupiah) Wages of Casual Worker per Day (Thousand Rupiah)	112	112	112	112	112
Upah Kepala Tukang per Hari (Ribuan Rupiah) Wages of Foreman per Day (Thousand Rupiah)	150	150	150	150	150
Upah Tukang per Hari (Ribuan Rupiah) Wages of Construction Handyman per Day (Thousand Rupiah)	120	120	120	120	125
Upah Pembantu Tukang per Hari (Ribuan Rupiah) Wages of Construction Handyman Assistant per Day (Thousand Rupiah)	100	100	100	100	100

TABEL : 1.2 Indeks Kondisi, Prospek, dan Masalah Bisnis Konstruksi, Triwulan III/2022 - IV/2022
TABLE : 1.2 Construction Business Condition, Prospect, and Problems Indices, 3rd Quarter - 4th Quarter 2022

INDONESIA

Variabel Indeks Kondisi dan Prospek Bisnis <i>Variable of Business Condition and Prospect Indices</i>	Kondisi <i>Condition</i> III-2022	Prospek <i>Prospect</i> IV-2022	Kondisi <i>Condition</i> IV-2022	Prospek <i>Prospect</i> I-2023
Pendapatan Usaha <i>Business Revenue</i>	51,72	54,70	51,12	54,36
Nilai Pekerjaan/Konstruksi yang Diselesaikan <i>Value of Construction Works Completed</i>	53,08	55,67	52,07	54,95
Order Bahan Bangunan/Material dan Komponen Lainnya <i>Ordering Construction Materials and Other Components</i>	53,08	54,91	51,82	54,76
Harga Bahan Bangunan/Material dan Komponen Lainnya <i>Price of Construction Materials and Other Components</i>	61,35	58,67	60,59	59,60
Jumlah Pekerja Tetap, Kontrak, dan Outsourcing <i>Number of Permanent Worker, Contract Labour, and Outsourcing</i>	49,83	51,34	50,21	52,07
Rata-Rata Gaji Pekerja Tetap, Kontrak, dan Outsourcing <i>Average Compensation of Permanent, Contract and Outsourced Workers</i>	50,59	51,57	50,82	52,92
Jumlah Pekerja Tidak Tetap/Harian <i>Number of Casual Workers</i>	50,66	52,15	49,77	51,59
Upah Pekerja Tidak Tetap/Harian per Hari <i>Daily Wages of Casual Workers</i>	51,23	51,51	50,59	52,24
Indeks Kondisi dan Prospek Bisnis <i>Business Condition and Prospect Indices</i>	52,69	53,81	52,12	54,06
Variabel Indeks Masalah Bisnis <i>Variable of Business Problems Indices</i>	III-2022	IV-2022		
Akses Kredit <i>Credit Access</i>	10,18	5,53		
Suku Bunga Pinjaman/Kredit <i>Interest Rate</i>	10,92	6,67		
Harga Bahan Bangunan/Material dan Komponen Lainnya <i>Prices of Construction Materials and Other Components</i>	19,44	14,93		
Permintaan Jasa Konstruksi Secara Umum <i>Demand of Construction Services in General</i>	20,54	16,61		
Persaingan Usaha <i>Business Competition</i>	22,24	18,00		
Pasokan Bahan Bangunan/Material dan Komponen Lainnya <i>Supply of Construction Materials and Other Components</i>	12,62	7,95		
SDM yang Terampil/Ahli <i>Skilled and Professional Human Resources</i>	9,30	4,91		
Birokrasi Administrasi Pemerintah <i>Government Administration and Bureaucracy</i>	13,57	9,20		
Politik dan Keamanan <i>Politics and Security</i>	10,76	6,24		
Kesehatan dan Keselamatan Kerja (K3) <i>Work Health and Safety</i>	9,07	4,45		
Indeks Masalah Bisnis <i>Business Problems Indices</i>	15,47	11,94		

TABEL : 2.1 Indikator Konstruksi, Triwulan IV/2021 - IV/2022
TABLE : 2.1 Construction Indicators, 4th Quarter 2021 - 4th Quarter 2022

PROVINSI/PROVINCE : ACEH

Uraian Description	Triwulan / Quarter				
	IV-2021	I-2022	II-2022	III-2022	IV-2022
(1)	(2)	(3)	(4)	(5)	(6)
Indeks Konstruksi / Construction Indices (2016=100)					
Pekerja Tetap / Permanent Workers	105,60	104,80	104,78	104,94	106,16
Pertumbuhan / Growth (%)	0,42	-0,76	-0,02	0,16	1,16
Hari-Orang / Man-days	126,91	126,06	125,99	126,91	130,59
Pertumbuhan / Growth (%)	0,89	-0,67	-0,05	0,73	2,90
Balas Jasa dan Upah / Compensation and Wages	139,05	138,24	137,95	139,81	146,05
Pertumbuhan / Growth (%)	1,91	-0,58	-0,21	1,34	4,46
• Balas Jasa Pekerja Tetap / Compensation of Permanent Worker	135,94	134,75	134,71	136,27	141,16
Pertumbuhan / Growth (%)	1,91	-0,88	-0,03	1,16	3,59
• Upah Pekerja Tidak Tetap/Harian / Wages of Casual Worker	140,17	139,50	139,12	141,08	147,80
Pertumbuhan / Growth (%)	1,91	-0,48	-0,27	1,41	4,77
Nilai Konstruksi yang Diselesaikan / Value of Construction Works Completed	138,23	137,51	137,14	139,86	147,96
Pertumbuhan / Growth (%)	1,30	-0,52	-0,27	1,99	5,79
Median / Median					
Banyaknya Pekerja Tetap / Permanent Workers	3	4	4	4	4
Balas Jasa Pekerja Tetap per Bulan (Ribuan Rupiah) Compensation of Permanent Worker per Month (Thousand Rupiah)	2 500	2 750	2 775	2 775	2 800
Upah Pekerja Tidak Tetap/Harian per Hari (Ribuan Rupiah) Wages of Casual Worker per Day (Thousand Rupiah)	100	100	100	100	100
Upah Kepala Tukang per Hari (Ribuan Rupiah) Wages of Foreman per Day (Thousand Rupiah)	150	150	150	150	150
Upah Tukang per Hari (Ribuan Rupiah) Wages of Construction Handyman per Day (Thousand Rupiah)	120	120	120	120	120
Upah Pembantu Tukang per Hari (Ribuan Rupiah) Wages of Construction Handyman Assistant per Day (Thousand Rupiah)	90	100	100	100	100

TABEL : 2.2 Indeks Kondisi, Prospek, dan Masalah Bisnis Konstruksi, Triwulan III/2022 - IV/2022
TABLE : 2.2 *Construction Business Condition, Prospect, and Problems Indices, 3rd Quarter - 4th Quarter 2022*

PROVINSI/PROVINCE : ACEH

Variabel Indeks Kondisi dan Prospek Bisnis <i>Variable of Business Condition and Prospect Indices</i>	Kondisi <i>Condition</i> III-2022	Prospek <i>Prospect</i> IV-2022	Kondisi <i>Condition</i> IV-2022	Prospek <i>Prospect</i> I-2023
Pendapatan Usaha <i>Business Revenue</i>	41,77	48,10	43,98	57,83
Nilai Pekerjaan/Konstruksi yang Diselesaikan <i>Value of Construction Works Completed</i>	43,67	50,00	46,99	57,83
Order Bahan Bangunan/Material dan Komponen Lainnya <i>Ordering Construction Materials and Other Components</i>	43,04	48,10	44,58	51,20
Harga Bahan Bangunan/Material dan Komponen Lainnya <i>Price of Construction Materials and Other Components</i>	54,43	57,59	57,23	56,02
Jumlah Pekerja Tetap, Kontrak, dan Outsourcing <i>Number of Permanent Worker, Contract Labour, and Outsourcing</i>	44,94	48,10	42,17	53,61
Rata-Rata Gaji Pekerja Tetap, Kontrak, dan Outsourcing <i>Average Compensation of Permanent, Contract and Outsourced Workers</i>	51,27	52,53	50,00	57,23
Jumlah Pekerja Tidak Tetap/Harian <i>Number of Casual Workers</i>	44,30	47,47	44,58	50,00
Upah Pekerja Tidak Tetap/Harian per Hari <i>Daily Wages of Casual Workers</i>	50,00	50,63	49,40	50,60
Indeks Kondisi dan Prospek Bisnis <i>Business Condition and Prospect Indices</i>	46,68	50,32	47,36	54,29
Variabel Indeks Masalah Bisnis <i>Variable of Business Problems Indices</i>	III-2022	IV-2022		
Akses Kredit <i>Credit Access</i>	16,46	7,53		
Suku Bunga Pinjaman/Kredit <i>Interest Rate</i>	17,09	8,43		
Harga Bahan Bangunan/Material dan Komponen Lainnya <i>Prices of Construction Materials and Other Components</i>	22,78	15,96		
Permintaan Jasa Konstruksi Secara Umum <i>Demand of Construction Services in General</i>	22,15	14,16		
Persaingan Usaha <i>Business Competition</i>	22,15	18,37		
Pasokan Bahan Bangunan/Material dan Komponen Lainnya <i>Supply of Construction Materials and Other Components</i>	16,46	8,73		
SDM yang Terampil/Ahli <i>Skilled and Professional Human Resources</i>	13,92	3,92		
Birokrasi Administrasi Pemerintah <i>Government Administration and Bureaucracy</i>	18,04	7,53		
Politik dan Keamanan <i>Politics and Security</i>	14,87	6,02		
Kesehatan dan Keselamatan Kerja (K3) <i>Work Health and Safety</i>	13,29	3,01		
Indeks Masalah Bisnis <i>Business Problems Indices</i>	18,35	11,90		

TABEL : 3.1 Indikator Konstruksi, Triwulan IV/2021 - IV/2022
TABLE : 3.1 Construction Indicators, 4th Quarter 2021 - 4th Quarter 2022

PROVINSI/PROVINCE : SUMATERA UTARA

Uraian <i>Description</i>	Triwulan / <i>Quarter</i>				
	IV-2021	I-2022	II-2022	III-2022	IV-2022
(1)	(2)	(3)	(4)	(5)	(6)
Indeks Konstruksi / <i>Construction Indices (2016=100)</i>					
Pekerja Tetap / <i>Permanent Workers</i>	107,53	106,92	107,05	107,27	107,71
Pertumbuhan / <i>Growth (%)</i>	0,79	-0,56	0,12	0,20	0,41
Hari-Orang / <i>Man-days</i>	130,73	129,84	130,10	131,49	133,94
Pertumbuhan / <i>Growth (%)</i>	1,35	-0,68	0,20	1,07	1,86
Balas Jasa dan Upah / <i>Compensation and Wages</i>	146,19	142,18	142,50	146,99	152,30
Pertumbuhan / <i>Growth (%)</i>	2,55	-2,74	0,22	3,15	3,62
• Balas Jasa Pekerja Tetap / <i>Compensation of Permanent Worker</i>	130,20	127,57	127,74	131,61	135,66
Pertumbuhan / <i>Growth (%)</i>	2,55	-2,01	0,13	3,03	3,08
• Upah Pekerja Tidak Tetap/Harian / <i>Wages of Casual Worker</i>	153,16	148,55	148,93	153,69	159,55
Pertumbuhan / <i>Growth (%)</i>	2,55	-3,01	0,26	3,19	3,82
Nilai Konstruksi yang Diselesaikan / <i>Value of Construction Works Completed</i>	151,95	147,25	147,60	153,47	159,54
Pertumbuhan / <i>Growth (%)</i>	3,10	-3,10	0,24	3,98	3,96
Median / <i>Median</i>					
Banyaknya Pekerja Tetap / <i>Permanent Workers</i>	4	3	3	3	3
Balas Jasa Pekerja Tetap per Bulan (Ribuan Rupiah) <i>Compensation of Permanent Worker per Month (Thousand Rupiah)</i>	3 000	3 000	3 000	3 000	3 000
Upah Pekerja Tidak Tetap/Harian per Hari (Ribuan Rupiah) <i>Wages of Casual Worker per Day (Thousand Rupiah)</i>	100	100	100	110	110
Upah Kepala Tukang per Hari (Ribuan Rupiah) <i>Wages of Foreman per Day (Thousand Rupiah)</i>	150	150	150	150	150
Upah Tukang per Hari (Ribuan Rupiah) <i>Wages of Construction Handyman per Day (Thousand Rupiah)</i>	120	130	130	130	130
Upah Pembantu Tukang per Hari (Ribuan Rupiah) <i>Wages of Construction Handyman Assistant per Day (Thousand Rupiah)</i>	95	100	100	100	100

TABEL : 3.2 Indeks Kondisi, Prospek, dan Masalah Bisnis Konstruksi, Triwulan III/2022 - IV/2022
TABLE : 3.2 *Construction Business Condition, Prospect, and Problems Indices, 3rd Quarter - 4th Quarter 2022*

PROVINSI/PROVINCE : SUMATERA UTARA

Variabel Indeks Kondisi dan Prospek Bisnis <i>Variable of Business Condition and Prospect Indices</i>	Kondisi <i>Condition</i> III-2022	Prospek <i>Prospect</i> IV-2022	Kondisi <i>Condition</i> IV-2022	Prospek <i>Prospect</i> I-2023
Pendapatan Usaha <i>Business Revenue</i>	27,72	42,93	36,00	62,50
Nilai Pekerjaan/Konstruksi yang Diselesaikan <i>Value of Construction Works Completed</i>	31,52	45,11	37,00	61,00
Order Bahan Bangunan/Material dan Komponen Lainnya <i>Ordering Construction Materials and Other Components</i>	30,43	42,93	37,50	62,50
Harga Bahan Bangunan/Material dan Komponen Lainnya <i>Price of Construction Materials and Other Components</i>	57,07	54,89	61,50	54,00
Jumlah Pekerja Tetap, Kontrak, dan Outsourcing <i>Number of Permanent Worker, Contract Labour, and Outsourcing</i>	42,39	47,83	45,00	52,50
Rata-Rata Gaji Pekerja Tetap, Kontrak, dan Outsourcing <i>Average Compensation of Permanent, Contract and Outsourced Workers</i>	50,00	49,46	51,00	52,50
Jumlah Pekerja Tidak Tetap/Harian <i>Number of Casual Workers</i>	30,98	40,22	38,50	56,00
Upah Pekerja Tidak Tetap/Harian per Hari <i>Daily Wages of Casual Workers</i>	45,65	47,28	44,50	57,50
Indeks Kondisi dan Prospek Bisnis <i>Business Condition and Prospect Indices</i>	39,47	46,33	43,88	57,31
Variabel Indeks Masalah Bisnis <i>Variable of Business Problems Indices</i>	III-2022	IV-2022		
Akses Kredit <i>Credit Access</i>	13,32	10,75		
Suku Bunga Pinjaman/Kredit <i>Interest Rate</i>	12,77	11,25		
Harga Bahan Bangunan/Material dan Komponen Lainnya <i>Prices of Construction Materials and Other Components</i>	19,57	17,75		
Permintaan Jasa Konstruksi Secara Umum <i>Demand of Construction Services in General</i>	27,45	28,25		
Persaingan Usaha <i>Business Competition</i>	25,54	25,75		
Pasokan Bahan Bangunan/Material dan Komponen Lainnya <i>Supply of Construction Materials and Other Components</i>	13,32	10,25		
SDM yang Terampil/Ahli <i>Skilled and Professional Human Resources</i>	4,35	1,75		
Birokrasi Administrasi Pemerintah <i>Government Administration and Bureaucracy</i>	11,68	10,25		
Politik dan Keamanan <i>Politics and Security</i>	3,26	1,75		
Kesehatan dan Keselamatan Kerja (K3) <i>Work Health and Safety</i>	2,99	1,50		
Indeks Masalah Bisnis <i>Business Problems Indices</i>	18,48	18,76		

TABEL : 4.1 Indikator Konstruksi, Triwulan IV/2021 - IV/2022
TABLE : 4.1 Construction Indicators, 4th Quarter 2021 - 4th Quarter 2022

PROVINSI/PROVINCE : SUMATERA BARAT

Uraian <i>Description</i>	Triwulan / Quarter				
	IV-2021	I-2022	II-2022	III-2022	IV-2022
(1)	(2)	(3)	(4)	(5)	(6)
Indeks Konstruksi / Construction Indices (2016=100)					
Pekerja Tetap / <i>Permanent Workers</i>	106,47	106,33	106,55	106,93	107,68
Pertumbuhan / <i>Growth (%)</i>	0,11	-0,13	0,21	0,35	0,71
Hari-Orang / <i>Man-days</i>	132,22	130,35	131,01	132,23	134,46
Pertumbuhan / <i>Growth (%)</i>	2,08	-1,42	0,50	0,93	1,69
Balas Jasa dan Upah / <i>Compensation and Wages</i>	147,19	141,74	143,11	146,34	151,54
Pertumbuhan / <i>Growth (%)</i>	3,45	-3,70	0,96	2,26	3,55
• Balas Jasa Pekerja Tetap / <i>Compensation of Permanent Worker</i>	134,50	132,02	132,36	134,65	138,93
Pertumbuhan / <i>Growth (%)</i>	3,45	-1,84	0,25	1,74	3,18
• Upah Pekerja Tidak Tetap/Harian / <i>Wages of Casual Worker</i>	150,50	144,28	145,91	149,39	154,82
Pertumbuhan / <i>Growth (%)</i>	3,45	-4,13	1,13	2,38	3,64
Nilai Konstruksi yang Diselesaikan / <i>Value of Construction Works Completed</i>	147,12	140,44	141,90	145,64	151,20
Pertumbuhan / <i>Growth (%)</i>	4,62	-4,55	1,05	2,63	3,82
Median / Median					
Banyaknya Pekerja Tetap / <i>Permanent Workers</i>	3	3	3	2	2
Balas Jasa Pekerja Tetap per Bulan (Ribuan Rupiah) <i>Compensation of Permanent Worker per Month (Thousand Rupiah)</i>	2 875	2 875	2 875	2 875	2 875
Upah Pekerja Tidak Tetap/Harian per Hari (Ribuan Rupiah) <i>Wages of Casual Worker per Day (Thousand Rupiah)</i>	100	100	100	100	100
Upah Kepala Tukang per Hari (Ribuan Rupiah) <i>Wages of Foreman per Day (Thousand Rupiah)</i>	150	150	150	150	150
Upah Tukang per Hari (Ribuan Rupiah) <i>Wages of Construction Handyman per Day (Thousand Rupiah)</i>	120	120	120	120	120
Upah Pembantu Tukang per Hari (Ribuan Rupiah) <i>Wages of Construction Handyman Assistant per Day (Thousand Rupiah)</i>	100	100	100	100	100

TABEL : 4.2 Indeks Kondisi, Prospek, dan Masalah Bisnis Konstruksi, Triwulan III/2022 - IV/2022
TABLE : 4.2 *Construction Business Condition, Prospect, and Problems Indices, 3rd Quarter - 4th Quarter 2022*

PROVINSI/PROVINCE : SUMATERA BARAT

Variabel Indeks Kondisi dan Prospek Bisnis <i>Variable of Business Condition and Prospect Indices</i>	Kondisi <i>Condition</i> III-2022	Prospek <i>Prospect</i> IV-2022	Kondisi <i>Condition</i> IV-2022	Prospek <i>Prospect</i> I-2023
Pendapatan Usaha <i>Business Revenue</i>	44,93	47,83	48,05	50,65
Nilai Pekerjaan/Konstruksi yang Diselesaikan <i>Value of Construction Works Completed</i>	47,10	49,28	47,40	48,05
Order Bahan Bangunan/Material dan Komponen Lainnya <i>Ordering Construction Materials and Other Components</i>	47,83	49,28	46,75	48,70
Harga Bahan Bangunan/Material dan Komponen Lainnya <i>Price of Construction Materials and Other Components</i>	68,12	63,77	60,39	57,14
Jumlah Pekerja Tetap, Kontrak, dan Outsourcing <i>Number of Permanent Worker, Contract Labour, and Outsourcing</i>	45,65	47,10	45,45	46,10
Rata-Rata Gaji Pekerja Tetap, Kontrak, dan Outsourcing <i>Average Compensation of Permanent, Contract and Outsourced Workers</i>	48,55	50,00	46,10	46,75
Jumlah Pekerja Tidak Tetap/Harian <i>Number of Casual Workers</i>	47,83	50,72	46,75	48,05
Upah Pekerja Tidak Tetap/Harian per Hari <i>Daily Wages of Casual Workers</i>	48,55	51,45	46,10	48,05
Indeks Kondisi dan Prospek Bisnis <i>Business Condition and Prospect Indices</i>	49,82	51,18	48,38	49,19
Variabel Indeks Masalah Bisnis <i>Variable of Business Problems Indices</i>	III-2022	IV-2022		
Akses Kredit <i>Credit Access</i>	7,97	2,27		
Suku Bunga Pinjaman/Kredit <i>Interest Rate</i>	7,25	1,62		
Harga Bahan Bangunan/Material dan Komponen Lainnya <i>Prices of Construction Materials and Other Components</i>	15,22	6,82		
Permintaan Jasa Konstruksi Secara Umum <i>Demand of Construction Services in General</i>	28,26	14,94		
Persaingan Usaha <i>Business Competition</i>	29,71	18,51		
Pasokan Bahan Bangunan/Material dan Komponen Lainnya <i>Supply of Construction Materials and Other Components</i>	10,51	2,60		
SDM yang Terampil/Ahli <i>Skilled and Professional Human Resources</i>	7,97	1,62		
Birokrasi Administrasi Pemerintah <i>Government Administration and Bureaucracy</i>	15,58	9,42		
Politik dan Keamanan <i>Politics and Security</i>	13,04	5,19		
Kesehatan dan Keselamatan Kerja (K3) <i>Work Health and Safety</i>	5,80	2,27		
Indeks Masalah Bisnis <i>Business Problems Indices</i>	18,75	11,49		

TABEL : 5.1 Indikator Konstruksi, Triwulan IV/2021 - IV/2022
TABLE : 5.1 Construction Indicators, 4th Quarter 2021 - 4th Quarter 2022

PROVINSI/PROVINCE : RIAU

Uraian <i>Description</i>	Triwulan / Quarter				
	IV-2021	I-2022	II-2022	III-2022	IV-2022
(1)	(2)	(3)	(4)	(5)	(6)
Indeks Konstruksi / Construction Indices (2016=100)					
Pekerja Tetap / <i>Permanent Workers</i>	108,05	107,91	107,94	108,22	108,35
Pertumbuhan / <i>Growth (%)</i>	0,34	-0,13	0,03	0,26	0,12
Hari-Orang / <i>Man-days</i>	135,70	133,20	133,40	134,90	135,75
Pertumbuhan / <i>Growth (%)</i>	0,32	-1,84	0,15	1,12	0,64
Balas Jasa dan Upah / <i>Compensation and Wages</i>	150,67	146,10	146,49	151,15	153,09
Pertumbuhan / <i>Growth (%)</i>	0,77	-3,04	0,27	3,18	1,28
• Balas Jasa Pekerja Tetap / <i>Compensation of Permanent Worker</i>	126,50	123,80	123,90	127,35	128,89
Pertumbuhan / <i>Growth (%)</i>	0,77	-2,14	0,08	2,79	1,21
• Upah Pekerja Tidak Tetap/Harian / <i>Wages of Casual Worker</i>	156,56	151,52	151,99	156,95	158,98
Pertumbuhan / <i>Growth (%)</i>	0,77	-3,22	0,31	3,26	1,29
Nilai Konstruksi yang Diselesaikan / <i>Value of Construction Works Completed</i>	156,19	149,22	149,66	155,61	157,64
Pertumbuhan / <i>Growth (%)</i>	1,20	-4,47	0,30	3,97	1,31
Median / Median					
Banyaknya Pekerja Tetap / <i>Permanent Workers</i>	2	3	3	2	2
Balas Jasa Pekerja Tetap per Bulan (Ribuan Rupiah) <i>Compensation of Permanent Worker per Month (Thousand Rupiah)</i>	3 000	3 000	3 000	3 000	3 000
Upah Pekerja Tidak Tetap/Harian per Hari (Ribuan Rupiah) <i>Wages of Casual Worker per Day (Thousand Rupiah)</i>	115	120	120	120	120
Upah Kepala Tukang per Hari (Ribuan Rupiah) <i>Wages of Foreman per Day (Thousand Rupiah)</i>	150	150	150	150	150
Upah Tukang per Hari (Ribuan Rupiah) <i>Wages of Construction Handyman per Day (Thousand Rupiah)</i>	125	130	130	130	130
Upah Pembantu Tukang per Hari (Ribuan Rupiah) <i>Wages of Construction Handyman Assistant per Day (Thousand Rupiah)</i>	100	110	110	110	110

TABEL : 5.2 Indeks Kondisi, Prospek, dan Masalah Bisnis Konstruksi, Triwulan III/2022 - IV/2022
TABLE : 5.2 *Construction Business Condition, Prospect, and Problems Indices, 3rd Quarter - 4th Quarter 2022*

PROVINSI/PROVINCE : RIAU

Variabel Indeks Kondisi dan Prospek Bisnis <i>Variable of Business Condition and Prospect Indices</i>	Kondisi <i>Condition</i> III-2022	Prospek <i>Prospect</i> IV-2022	Kondisi <i>Condition</i> IV-2022	Prospek <i>Prospect</i> I-2023
Pendapatan Usaha <i>Business Revenue</i>	45,71	51,43	42,92	49,53
Nilai Pekerjaan/Konstruksi yang Diselesaikan <i>Value of Construction Works Completed</i>	50,48	52,38	42,45	51,89
Order Bahan Bangunan/Material dan Komponen Lainnya <i>Ordering Construction Materials and Other Components</i>	51,43	52,86	42,92	53,77
Harga Bahan Bangunan/Material dan Komponen Lainnya <i>Price of Construction Materials and Other Components</i>	57,14	50,95	57,55	63,21
Jumlah Pekerja Tetap, Kontrak, dan Outsourcing <i>Number of Permanent Worker, Contract Labour, and Outsourcing</i>	50,95	50,95	46,23	49,53
Rata-Rata Gaji Pekerja Tetap, Kontrak, dan Outsourcing <i>Average Compensation of Permanent, Contract and Outsourced Workers</i>	44,76	47,62	47,64	55,19
Jumlah Pekerja Tidak Tetap/Harian <i>Number of Casual Workers</i>	50,00	52,38	44,34	55,66
Upah Pekerja Tidak Tetap/Harian per Hari <i>Daily Wages of Casual Workers</i>	50,95	48,10	50,00	55,19
Indeks Kondisi dan Prospek Bisnis <i>Business Condition and Prospect Indices</i>	50,18	50,83	46,76	54,25
Variabel Indeks Masalah Bisnis <i>Variable of Business Problems Indices</i>	III-2022	IV-2022		
Akses Kredit <i>Credit Access</i>	8,10	3,54		
Suku Bunga Pinjaman/Kredit <i>Interest Rate</i>	8,81	4,72		
Harga Bahan Bangunan/Material dan Komponen Lainnya <i>Prices of Construction Materials and Other Components</i>	22,62	17,45		
Permintaan Jasa Konstruksi Secara Umum <i>Demand of Construction Services in General</i>	26,19	22,64		
Persaingan Usaha <i>Business Competition</i>	30,71	25,71		
Pasokan Bahan Bangunan/Material dan Komponen Lainnya <i>Supply of Construction Materials and Other Components</i>	14,05	8,02		
SDM yang Terampil/Ahli <i>Skilled and Professional Human Resources</i>	8,10	4,95		
Birokrasi Administrasi Pemerintah <i>Government Administration and Bureaucracy</i>	15,00	13,68		
Politik dan Keamanan <i>Politics and Security</i>	9,52	8,73		
Kesehatan dan Keselamatan Kerja (K3) <i>Work Health and Safety</i>	10,00	5,66		
Indeks Masalah Bisnis <i>Business Problems Indices</i>	19,35	16,48		

TABEL : 6.1 Indikator Konstruksi, Triwulan IV/2021 - IV/2022
TABLE : 6.1 Construction Indicators, 4th Quarter 2021 - 4th Quarter 2022

PROVINSI/PROVINCE : JAMBI

Uraian <i>Description</i>	Triwulan / Quarter				
	IV-2021	I-2022	II-2022	III-2022	IV-2022
(1)	(2)	(3)	(4)	(5)	(6)
Indeks Konstruksi / Construction Indices (2016=100)					
Pekerja Tetap / <i>Permanent Workers</i>	107,42	108,35	108,38	108,57	108,84
Pertumbuhan / <i>Growth (%)</i>	0,22	0,86	0,03	0,18	0,25
Hari-Orang / <i>Man-days</i>	119,43	120,04	120,09	121,15	122,21
Pertumbuhan / <i>Growth (%)</i>	0,45	0,51	0,04	0,89	0,87
Balas Jasa dan Upah / <i>Compensation and Wages</i>	136,04	138,30	138,36	140,79	143,18
Pertumbuhan / <i>Growth (%)</i>	0,79	1,66	0,04	1,76	1,70
• Balas Jasa Pekerja Tetap / <i>Compensation of Permanent Worker</i>	135,09	141,58	141,61	144,20	146,15
Pertumbuhan / <i>Growth (%)</i>	0,79	4,81	0,02	1,83	1,35
• Upah Pekerja Tidak Tetap/Harian / <i>Wages of Casual Worker</i>	136,25	137,58	137,65	140,04	142,52
Pertumbuhan / <i>Growth (%)</i>	0,79	0,98	0,05	1,74	1,78
Nilai Konstruksi yang Diselesaikan / <i>Value of Construction Works Completed</i>	131,42	132,02	132,04	134,41	136,82
Pertumbuhan / <i>Growth (%)</i>	1,20	0,45	0,02	1,79	1,79
Median / Median					
Banyaknya Pekerja Tetap / <i>Permanent Workers</i>	4	3	3	3	3
Balas Jasa Pekerja Tetap per Bulan (Ribuan Rupiah) <i>Compensation of Permanent Worker per Month (Thousand Rupiah)</i>	2 300	2 400	2 500	2 500	2 667
Upah Pekerja Tidak Tetap/Harian per Hari (Ribuan Rupiah) <i>Wages of Casual Worker per Day (Thousand Rupiah)</i>	100	105	110	120	120
Upah Kepala Tukang per Hari (Ribuan Rupiah) <i>Wages of Foreman per Day (Thousand Rupiah)</i>	150	160	160	160	160
Upah Tukang per Hari (Ribuan Rupiah) <i>Wages of Construction Handyman per Day (Thousand Rupiah)</i>	120	125	130	132	132
Upah Pembantu Tukang per Hari (Ribuan Rupiah) <i>Wages of Construction Handyman Assistant per Day (Thousand Rupiah)</i>	100	100	100	110	110

TABEL : 6.2 Indeks Kondisi, Prospek, dan Masalah Bisnis Konstruksi, Triwulan III/2022 - IV/2022
TABLE : 6.2 *Construction Business Condition, Prospect, and Problems Indices, 3rd Quarter - 4th Quarter 2022*

PROVINSI/PROVINCE : JAMBI

Variabel Indeks Kondisi dan Prospek Bisnis <i>Variable of Business Condition and Prospect Indices</i>	Kondisi <i>Condition</i> III-2022	Prospek <i>Prospect</i> IV-2022	Kondisi <i>Condition</i> IV-2022	Prospek <i>Prospect</i> I-2023
Pendapatan Usaha <i>Business Revenue</i>	53,75	60,00	57,61	68,48
Nilai Pekerjaan/Konstruksi yang Diselesaikan <i>Value of Construction Works Completed</i>	60,00	62,50	59,78	69,57
Order Bahan Bangunan/Material dan Komponen Lainnya <i>Ordering Construction Materials and Other Components</i>	58,75	55,00	58,70	67,39
Harga Bahan Bangunan/Material dan Komponen Lainnya <i>Price of Construction Materials and Other Components</i>	71,25	68,75	67,39	64,13
Jumlah Pekerja Tetap, Kontrak, dan Outsourcing <i>Number of Permanent Worker, Contract Labour, and Outsourcing</i>	46,25	51,25	51,09	55,43
Rata-Rata Gaji Pekerja Tetap, Kontrak, dan Outsourcing <i>Average Compensation of Permanent, Contract and Outsourced Workers</i>	52,50	52,50	52,17	54,35
Jumlah Pekerja Tidak Tetap/Harian <i>Number of Casual Workers</i>	57,50	55,00	57,61	63,04
Upah Pekerja Tidak Tetap/Harian per Hari <i>Daily Wages of Casual Workers</i>	52,50	52,50	52,17	54,35
Indeks Kondisi dan Prospek Bisnis <i>Business Condition and Prospect Indices</i>	56,56	57,19	57,07	62,09
Variabel Indeks Masalah Bisnis <i>Variable of Business Problems Indices</i>	III-2022	IV-2022		
Akses Kredit <i>Credit Access</i>	13,75	7,61		
Suku Bunga Pinjaman/Kredit <i>Interest Rate</i>	9,38	2,72		
Harga Bahan Bangunan/Material dan Komponen Lainnya <i>Prices of Construction Materials and Other Components</i>	19,38	14,13		
Permintaan Jasa Konstruksi Secara Umum <i>Demand of Construction Services in General</i>	20,00	17,39		
Persaingan Usaha <i>Business Competition</i>	20,63	19,02		
Pasokan Bahan Bangunan/Material dan Komponen Lainnya <i>Supply of Construction Materials and Other Components</i>	12,50	4,35		
SDM yang Terampil/Ahli <i>Skilled and Professional Human Resources</i>	9,38	3,26		
Birokrasi Administrasi Pemerintah <i>Government Administration and Bureaucracy</i>	14,38	4,89		
Politik dan Keamanan <i>Politics and Security</i>	11,25	3,26		
Kesehatan dan Keselamatan Kerja (K3) <i>Work Health and Safety</i>	10,63	3,26		
Indeks Masalah Bisnis <i>Business Problems Indices</i>	15,35	12,57		

TABEL : 7.1 Indikator Konstruksi, Triwulan IV/2021 - IV/2022
TABLE : 7.1 Construction Indicators, 4th Quarter 2021 - 4th Quarter 2022

PROVINSI/PROVINCE : SUMATERA SELATAN

Uraian <i>Description</i>	Triwulan / <i>Quarter</i>				
	IV-2021	I-2022	II-2022	III-2022	IV-2022
(1)	(2)	(3)	(4)	(5)	(6)
Indeks Konstruksi / <i>Construction Indices (2016=100)</i>					
Pekerja Tetap / <i>Permanent Workers</i>	108,79	108,24	108,05	108,31	108,94
Pertumbuhan / <i>Growth (%)</i>	1,04	-0,51	-0,17	0,24	0,58
Hari-Orang / <i>Man-days</i>	132,12	131,23	130,55	131,36	132,57
Pertumbuhan / <i>Growth (%)</i>	2,29	-0,68	-0,51	0,61	0,93
Balas Jasa dan Upah / <i>Compensation and Wages</i>	150,27	147,98	146,92	148,88	151,46
Pertumbuhan / <i>Growth (%)</i>	3,53	-1,52	-0,72	1,34	1,73
• Balas Jasa Pekerja Tetap / <i>Compensation of Permanent Worker</i>	137,83	135,60	135,34	137,35	139,15
Pertumbuhan / <i>Growth (%)</i>	3,53	-1,62	-0,19	1,49	1,31
• Upah Pekerja Tidak Tetap/Harian / <i>Wages of Casual Worker</i>	155,95	153,63	152,20	154,15	157,08
Pertumbuhan / <i>Growth (%)</i>	3,53	-1,48	-0,93	1,28	1,90
Nilai Konstruksi yang Diselesaikan / <i>Value of Construction Works Completed</i>	164,06	161,76	160,28	162,81	165,98
Pertumbuhan / <i>Growth (%)</i>	4,35	-1,40	-0,92	1,58	1,94
Median / <i>Median</i>					
Banyaknya Pekerja Tetap / <i>Permanent Workers</i>	3	4	4	4	4
Balas Jasa Pekerja Tetap per Bulan (Ribu Rupiah) <i>Compensation of Permanent Worker per Month (Thousand Rupiah)</i>	3 000	3 300	3 300	3 300	3 300
Upah Pekerja Tidak Tetap/Harian per Hari (Ribu Rupiah) <i>Wages of Casual Worker per Day (Thousand Rupiah)</i>	120	120	120	130	130
Upah Kepala Tukang per Hari (Ribu Rupiah) <i>Wages of Foreman per Day (Thousand Rupiah)</i>	195	200	200	200	200
Upah Tukang per Hari (Ribu Rupiah) <i>Wages of Construction Handyman per Day (Thousand Rupiah)</i>	150	150	150	150	150
Upah Pembantu Tukang per Hari (Ribu Rupiah) <i>Wages of Construction Handyman Assistant per Day (Thousand Rupiah)</i>	100	100	100	100	100

TABEL : 7.2 Indeks Kondisi, Prospek, dan Masalah Bisnis Konstruksi, Triwulan III/2022 - IV/2022
TABLE : 7.2 *Construction Business Condition, Prospect, and Problems Indices, 3rd Quarter - 4th Quarter 2022*

PROVINSI/PROVINCE : SUMATERA SELATAN

Variabel Indeks Kondisi dan Prospek Bisnis <i>Variable of Business Condition and Prospect Indices</i>	Kondisi <i>Condition</i> III-2022	Prospek <i>Prospect</i> IV-2022	Kondisi <i>Condition</i> IV-2022	Prospek <i>Prospect</i> I-2023
Pendapatan Usaha <i>Business Revenue</i>	50,42	55,04	45,97	45,56
Nilai Pekerjaan/Konstruksi yang Diselesaikan <i>Value of Construction Works Completed</i>	53,36	55,04	45,16	45,56
Order Bahan Bangunan/Material dan Komponen Lainnya <i>Ordering Construction Materials and Other Components</i>	51,26	54,20	45,97	45,56
Harga Bahan Bangunan/Material dan Komponen Lainnya <i>Price of Construction Materials and Other Components</i>	66,81	58,82	61,69	57,26
Jumlah Pekerja Tetap, Kontrak, dan Outsourcing <i>Number of Permanent Worker, Contract Labour, and Outsourcing</i>	52,52	57,56	51,21	49,60
Rata-Rata Gaji Pekerja Tetap, Kontrak, dan Outsourcing <i>Average Compensation of Permanent, Contract and Outsourced Workers</i>	55,04	56,72	49,60	50,00
Jumlah Pekerja Tidak Tetap/Harian <i>Number of Casual Workers</i>	53,78	57,56	50,40	49,19
Upah Pekerja Tidak Tetap/Harian per Hari <i>Daily Wages of Casual Workers</i>	54,62	57,56	51,61	49,60
Indeks Kondisi dan Prospek Bisnis <i>Business Condition and Prospect Indices</i>	54,73	56,57	50,20	49,04

Variabel Indeks Masalah Bisnis <i>Variable of Business Problems Indices</i>	III-2022	IV-2022
Akses Kredit <i>Credit Access</i>	13,24	9,68
Suku Bunga Pinjaman/Kredit <i>Interest Rate</i>	12,61	9,48
Harga Bahan Bangunan/Material dan Komponen Lainnya <i>Prices of Construction Materials and Other Components</i>	18,49	14,92
Permintaan Jasa Konstruksi Secara Umum <i>Demand of Construction Services in General</i>	17,65	12,50
Persaingan Usaha <i>Business Competition</i>	16,60	12,10
Pasokan Bahan Bangunan/Material dan Komponen Lainnya <i>Supply of Construction Materials and Other Components</i>	13,03	8,87
SDM yang Terampil/Ahli <i>Skilled and Professional Human Resources</i>	8,40	6,05
Birokrasi Administrasi Pemerintah <i>Government Administration and Bureaucracy</i>	10,50	7,46
Politik dan Keamanan <i>Politics and Security</i>	8,82	5,85
Kesehatan dan Keselamatan Kerja (K3) <i>Work Health and Safety</i>	8,40	5,65
Indeks Masalah Bisnis <i>Business Problems Indices</i>	13,79	10,22

TABEL : 8.1 Indikator Konstruksi, Triwulan IV/2021 - IV/2022
TABLE : 8.1 Construction Indicators, 4th Quarter 2021 - 4th Quarter 2022

PROVINSI/PROVINCE : BENGKULU

Uraian <i>Description</i>	Triwulan / Quarter				
	IV-2021	I-2022	II-2022	III-2022	IV-2022
(1)	(2)	(3)	(4)	(5)	(6)
Indeks Konstruksi / Construction Indices (2016=100)					
Pekerja Tetap / <i>Permanent Workers</i>	106,80	106,21	106,22	106,96	108,23
Pertumbuhan / <i>Growth (%)</i>	0,40	-0,55	0,01	0,70	1,18
Hari-Orang / <i>Man-days</i>	113,92	111,42	111,46	112,65	115,40
Pertumbuhan / <i>Growth (%)</i>	1,03	-2,19	0,03	1,07	2,44
Balas Jasa dan Upah / <i>Compensation and Wages</i>	121,46	116,70	116,72	120,30	125,98
Pertumbuhan / <i>Growth (%)</i>	2,14	-3,92	0,02	3,07	4,71
• Balas Jasa Pekerja Tetap / <i>Compensation of Permanent Worker</i>	113,34	109,63	109,64	113,05	117,09
Pertumbuhan / <i>Growth (%)</i>	2,14	-3,28	0,01	3,10	3,57
• Upah Pekerja Tidak Tetap/Harian / <i>Wages of Casual Worker</i>	125,58	120,29	120,31	123,99	130,49
Pertumbuhan / <i>Growth (%)</i>	2,14	-4,22	0,02	3,06	5,24
Nilai Konstruksi yang Diselesaikan / <i>Value of Construction Works Completed</i>	117,48	111,22	111,23	115,24	121,56
Pertumbuhan / <i>Growth (%)</i>	2,57	-5,33	0,02	3,60	5,49
Median / Median					
Banyaknya Pekerja Tetap / <i>Permanent Workers</i>	4	4	3	3	3
Balas Jasa Pekerja Tetap per Bulan (Ribuan Rupiah) <i>Compensation of Permanent Worker per Month (Thousand Rupiah)</i>	2 500	2 500	2 500	2 500	2 500
Upah Pekerja Tidak Tetap/Harian per Hari (Ribuan Rupiah) <i>Wages of Casual Worker per Day (Thousand Rupiah)</i>	119	119	119	120	120
Upah Kepala Tukang per Hari (Ribuan Rupiah) <i>Wages of Foreman per Day (Thousand Rupiah)</i>	150	150	150	150	150
Upah Tukang per Hari (Ribuan Rupiah) <i>Wages of Construction Handyman per Day (Thousand Rupiah)</i>	120	120	123	125	125
Upah Pembantu Tukang per Hari (Ribuan Rupiah) <i>Wages of Construction Handyman Assistant per Day (Thousand Rupiah)</i>	100	100	100	100	100

TABEL : 8.2 Indeks Kondisi, Prospek, dan Masalah Bisnis Konstruksi, Triwulan III/2022 - IV/2022
TABLE : 8.2 *Construction Business Condition, Prospect, and Problems Indices, 3rd Quarter - 4th Quarter 2022*

PROVINSI/PROVINCE : BENGKULU

Variabel Indeks Kondisi dan Prospek Bisnis <i>Variable of Business Condition and Prospect Indices</i>	Kondisi <i>Condition</i> III-2022	Prospek <i>Prospect</i> IV-2022	Kondisi <i>Condition</i> IV-2022	Prospek <i>Prospect</i> I-2023
Pendapatan Usaha <i>Business Revenue</i>	52,44	47,56	54,26	52,13
Nilai Pekerjaan/Konstruksi yang Diselesaikan <i>Value of Construction Works Completed</i>	56,10	51,22	54,26	51,06
Order Bahan Bangunan/Material dan Komponen Lainnya <i>Ordering Construction Materials and Other Components</i>	52,44	52,44	53,19	50,00
Harga Bahan Bangunan/Material dan Komponen Lainnya <i>Price of Construction Materials and Other Components</i>	62,20	57,32	65,96	58,51
Jumlah Pekerja Tetap, Kontrak, dan Outsourcing <i>Number of Permanent Worker, Contract Labour, and Outsourcing</i>	46,34	50,00	52,13	44,68
Rata-Rata Gaji Pekerja Tetap, Kontrak, dan Outsourcing <i>Average Compensation of Permanent, Contract and Outsourced Workers</i>	51,22	51,22	56,38	52,13
Jumlah Pekerja Tidak Tetap/Harian <i>Number of Casual Workers</i>	51,22	52,44	55,32	45,74
Upah Pekerja Tidak Tetap/Harian per Hari <i>Daily Wages of Casual Workers</i>	57,32	51,22	57,45	51,06
Indeks Kondisi dan Prospek Bisnis <i>Business Condition and Prospect Indices</i>	53,66	51,68	56,12	50,66
Variabel Indeks Masalah Bisnis <i>Variable of Business Problems Indices</i>	III-2022	IV-2022		
Akses Kredit <i>Credit Access</i>	7,93	6,91		
Suku Bunga Pinjaman/Kredit <i>Interest Rate</i>	6,71	7,45		
Harga Bahan Bangunan/Material dan Komponen Lainnya <i>Prices of Construction Materials and Other Components</i>	21,34	15,96		
Permintaan Jasa Konstruksi Secara Umum <i>Demand of Construction Services in General</i>	17,68	10,64		
Persaingan Usaha <i>Business Competition</i>	18,90	11,70		
Pasokan Bahan Bangunan/Material dan Komponen Lainnya <i>Supply of Construction Materials and Other Components</i>	12,80	9,57		
SDM yang Terampil/Ahli <i>Skilled and Professional Human Resources</i>	9,15	6,91		
Birokrasi Administrasi Pemerintah <i>Government Administration and Bureaucracy</i>	12,20	7,45		
Politik dan Keamanan <i>Politics and Security</i>	11,59	7,98		
Kesehatan dan Keselamatan Kerja (K3) <i>Work Health and Safety</i>	10,37	7,45		
Indeks Masalah Bisnis <i>Business Problems Indices</i>	14,54	10,02		

TABEL : 9.1 Indikator Konstruksi, Triwulan IV/2021 - IV/2022
TABLE : 9.1 Construction Indicators, 4th Quarter 2021 - 4th Quarter 2022

PROVINSI/PROVINCE : LAMPUNG

Uraian Description	Triwulan / Quarter				
	IV-2021	I-2022	II-2022	III-2022	IV-2022
(1)	(2)	(3)	(4)	(5)	(6)
Indeks Konstruksi / Construction Indices (2016=100)					
Pekerja Tetap / Permanent Workers	107,00	106,23	106,48	106,63	107,64
Pertumbuhan / Growth (%)	0,29	-0,71	0,24	0,14	0,95
Hari-Orang / Man-days	135,03	133,89	134,22	134,59	137,50
Pertumbuhan / Growth (%)	2,36	-0,84	0,25	0,27	2,16
Balas Jasa dan Upah / Compensation and Wages	158,06	155,36	156,27	157,61	164,45
Pertumbuhan / Growth (%)	3,60	-1,71	0,59	0,86	4,34
• Balas Jasa Pekerja Tetap / Compensation of Permanent Worker	135,52	133,73	134,40	135,23	139,68
Pertumbuhan / Growth (%)	3,60	-1,32	0,50	0,61	3,30
• Upah Pekerja Tidak Tetap/Harian / Wages of Casual Worker	163,29	160,38	161,35	162,80	170,20
Pertumbuhan / Growth (%)	3,60	-1,78	0,60	0,90	4,54
Nilai Konstruksi yang Diselesaikan / Value of Construction Works Completed	170,11	165,84	166,93	168,52	176,46
Pertumbuhan / Growth (%)	4,73	-2,51	0,65	0,95	4,71
Median / Median					
Banyaknya Pekerja Tetap / Permanent Workers	3	3	3	3	3
Balas Jasa Pekerja Tetap per Bulan (Ribuan Rupiah) Compensation of Permanent Worker per Month (Thousand Rupiah)	2 500	2 500	2 500	2 500	2 600
Upah Pekerja Tidak Tetap/Harian per Hari (Ribuan Rupiah) Wages of Casual Worker per Day (Thousand Rupiah)	100	100	100	100	100
Upah Kepala Tukang per Hari (Ribuan Rupiah) Wages of Foreman per Day (Thousand Rupiah)	150	150	150	150	150
Upah Tukang per Hari (Ribuan Rupiah) Wages of Construction Handyman per Day (Thousand Rupiah)	120	120	120	120	120
Upah Pembantu Tukang per Hari (Ribuan Rupiah) Wages of Construction Handyman Assistant per Day (Thousand Rupiah)	90	90	90	90	90

TABEL 9.2 Indeks Kondisi, Prospek, dan Masalah Bisnis Konstruksi, Triwulan III/2022 - IV/2022
TABLE : 9.2 *Construction Business Condition, Prospect, and Problems Indices, 3rd Quarter - 4th Quarter 2022*

PROVINSI/PROVINCE : LAMPUNG

Variabel Indeks Kondisi dan Prospek Bisnis <i>Variable of Business Condition and Prospect Indices</i>	Kondisi <i>Condition</i> III-2022	Prospek <i>Prospect</i> IV-2022	Kondisi <i>Condition</i> IV-2022	Prospek <i>Prospect</i> I-2023
Pendapatan Usaha <i>Business Revenue</i>	54,00	71,00	47,12	74,04
Nilai Pekerjaan/Konstruksi yang Diselesaikan <i>Value of Construction Works Completed</i>	53,00	71,00	46,15	72,12
Order Bahan Bangunan/Material dan Komponen Lainnya <i>Ordering Construction Materials and Other Components</i>	55,00	62,00	45,19	72,12
Harga Bahan Bangunan/Material dan Komponen Lainnya <i>Price of Construction Materials and Other Components</i>	65,00	57,00	52,88	68,27
Jumlah Pekerja Tetap, Kontrak, dan Outsourcing <i>Number of Permanent Worker, Contract Labour, and Outsourcing</i>	52,00	61,00	49,04	66,35
Rata-Rata Gaji Pekerja Tetap, Kontrak, dan Outsourcing <i>Average Compensation of Permanent, Contract and Outsourced Workers</i>	55,00	56,00	50,00	68,27
Jumlah Pekerja Tidak Tetap/Harian <i>Number of Casual Workers</i>	50,00	57,00	45,19	66,35
Upah Pekerja Tidak Tetap/Harian per Hari <i>Daily Wages of Casual Workers</i>	51,00	52,00	44,23	67,31
Indeks Kondisi dan Prospek Bisnis <i>Business Condition and Prospect Indices</i>	54,38	60,88	47,48	69,35
Variabel Indeks Masalah Bisnis <i>Variable of Business Problems Indices</i>	III-2022	IV-2022		
Akses Kredit <i>Credit Access</i>	10,50	7,69		
Suku Bunga Pinjaman/Kredit <i>Interest Rate</i>	11,50	8,65		
Harga Bahan Bangunan/Material dan Komponen Lainnya <i>Prices of Construction Materials and Other Components</i>	17,00	14,90		
Permintaan Jasa Konstruksi Secara Umum <i>Demand of Construction Services in General</i>	18,00	16,35		
Persaingan Usaha <i>Business Competition</i>	23,50	22,12		
Pasokan Bahan Bangunan/Material dan Komponen Lainnya <i>Supply of Construction Materials and Other Components</i>	9,50	7,21		
SDM yang Terampil/Ahli <i>Skilled and Professional Human Resources</i>	5,50	2,88		
Birokrasi Administrasi Pemerintah <i>Government Administration and Bureaucracy</i>	14,00	11,06		
Politik dan Keamanan <i>Politics and Security</i>	12,50	12,50		
Kesehatan dan Keselamatan Kerja (K3) <i>Work Health and Safety</i>	13,00	10,58		
Indeks Masalah Bisnis <i>Business Problems Indices</i>	15,18	13,72		

TABEL : 10.1 Indikator Konstruksi, Triwulan IV/2021 - IV/2022
TABLE : 10.1 Construction Indicators, 4th Quarter 2021 - 4th Quarter 2022

PROVINSI/PROVINCE : KEPULAUAN BANGKA BELITUNG

Uraian Description	Triwulan / Quarter				
	IV-2021	I-2022	II-2022	III-2022	IV-2022
(1)	(2)	(3)	(4)	(5)	(6)
Indeks Konstruksi / Construction Indices (2016=100)					
Pekerja Tetap / Permanent Workers	104,74	104,41	104,43	104,56	105,42
Pertumbuhan / Growth (%)	0,14	-0,32	0,02	0,13	0,82
Hari-Orang / Man-days	116,59	115,43	115,54	116,52	118,67
Pertumbuhan / Growth (%)	0,51	-0,99	0,10	0,84	1,84
Balas Jasa dan Upah / Compensation and Wages	129,37	125,69	125,75	127,43	132,25
Pertumbuhan / Growth (%)	0,35	-2,84	0,04	1,34	3,78
• Balas Jasa Pekerja Tetap / Compensation of Permanent Worker	128,85	127,47	127,51	128,84	132,91
Pertumbuhan / Growth (%)	0,35	-1,07	0,03	1,04	3,16
• Upah Pekerja Tidak Tetap/Harian / Wages of Casual Worker	129,63	124,82	124,89	126,74	131,93
Pertumbuhan / Growth (%)	0,35	-3,71	0,05	1,49	4,09
Nilai Konstruksi yang Diselesaikan / Value of Construction Works Completed	137,29	134,86	134,90	137,14	143,23
Pertumbuhan / Growth (%)	0,62	-1,77	0,03	1,66	4,44
Median / Median					
Banyaknya Pekerja Tetap / Permanent Workers	4	4	4	4	4
Balas Jasa Pekerja Tetap per Bulan (Ribuan Rupiah) Compensation of Permanent Worker per Month (Thousand Rupiah)	3 000	3 230	3 230	3 230	3 230
Upah Pekerja Tidak Tetap/Harian per Hari (Ribuan Rupiah) Wages of Casual Worker per Day (Thousand Rupiah)	150	150	150	150	150
Upah Kepala Tukang per Hari (Ribuan Rupiah) Wages of Foreman per Day (Thousand Rupiah)	160	160	160	165	170
Upah Tukang per Hari (Ribuan Rupiah) Wages of Construction Handyman per Day (Thousand Rupiah)	128	128	130	135	140
Upah Pembantu Tukang per Hari (Ribuan Rupiah) Wages of Construction Handyman Assistant per Day (Thousand Rupiah)	100	100	100	105	105

TABEL : 10.2 Indeks Kondisi, Prospek, dan Masalah Bisnis Konstruksi, Triwulan III/2022 - IV/2022
TABLE : 10.2 *Construction Business Condition, Prospect, and Problems Indices, 3rd Quarter - 4th Quarter 2022*

PROVINSI/PROVINCE : KEPULAUAN BANGKA BELITUNG

Variabel Indeks Kondisi dan Prospek Bisnis <i>Variable of Business Condition and Prospect Indices</i>	Kondisi <i>Condition</i> III-2022	Prospek <i>Prospect</i> IV-2022	Kondisi <i>Condition</i> IV-2022	Prospek <i>Prospect</i> I-2023
Pendapatan Usaha <i>Business Revenue</i>	51,47	54,41	52,44	51,22
Nilai Pekerjaan/Konstruksi yang Diselesaikan <i>Value of Construction Works Completed</i>	51,47	52,94	52,44	48,78
Order Bahan Bangunan/Material dan Komponen Lainnya <i>Ordering Construction Materials and Other Components</i>	54,41	54,41	57,32	51,22
Harga Bahan Bangunan/Material dan Komponen Lainnya <i>Price of Construction Materials and Other Components</i>	60,29	57,35	56,10	51,22
Jumlah Pekerja Tetap, Kontrak, dan Outsourcing <i>Number of Permanent Worker, Contract Labour, and Outsourcing</i>	50,00	51,47	46,34	46,34
Rata-Rata Gaji Pekerja Tetap, Kontrak, dan Outsourcing <i>Average Compensation of Permanent, Contract and Outsourced Workers</i>	50,00	50,00	51,22	50,00
Jumlah Pekerja Tidak Tetap/Harian <i>Number of Casual Workers</i>	51,47	52,94	48,78	47,56
Upah Pekerja Tidak Tetap/Harian per Hari <i>Daily Wages of Casual Workers</i>	50,00	50,00	50,00	48,78
Indeks Kondisi dan Prospek Bisnis <i>Business Condition and Prospect Indices</i>	52,39	52,94	51,83	49,39
Variabel Indeks Masalah Bisnis <i>Variable of Business Problems Indices</i>	III-2022	IV-2022		
Akses Kredit <i>Credit Access</i>	8,09	4,88		
Suku Bunga Pinjaman/Kredit <i>Interest Rate</i>	8,82	9,15		
Harga Bahan Bangunan/Material dan Komponen Lainnya <i>Prices of Construction Materials and Other Components</i>	15,44	12,20		
Permintaan Jasa Konstruksi Secara Umum <i>Demand of Construction Services in General</i>	12,50	14,63		
Persaingan Usaha <i>Business Competition</i>	14,71	14,02		
Pasokan Bahan Bangunan/Material dan Komponen Lainnya <i>Supply of Construction Materials and Other Components</i>	8,09	10,98		
SDM yang Terampil/Ahli <i>Skilled and Professional Human Resources</i>	8,82	4,88		
Birokrasi Administrasi Pemerintah <i>Government Administration and Bureaucracy</i>	7,35	4,27		
Politik dan Keamanan <i>Politics and Security</i>	7,35	4,27		
Kesehatan dan Keselamatan Kerja (K3) <i>Work Health and Safety</i>	7,35	5,49		
Indeks Masalah Bisnis <i>Business Problems Indices</i>	10,76	10,36		

TABEL : 11.1 Indikator Konstruksi, Triwulan IV/2021 - IV/2022
TABLE : 11.1 Construction Indicators, 4th Quarter 2021 - 4th Quarter 2022

PROVINSI/PROVINCE : KEPULAUAN RIAU

Uraian Description	Triwulan / Quarter				
	IV-2021	I-2022	II-2022	III-2022	IV-2022
(1)	(2)	(3)	(4)	(5)	(6)
Indeks Konstruksi / Construction Indices (2016=100)					
Pekerja Tetap / Permanent Workers	105,24	105,02	105,07	105,35	105,61
Pertumbuhan / Growth (%)	0,18	-0,22	0,05	0,27	0,25
Hari-Orang / Man-days	126,16	125,68	125,79	127,14	128,22
Pertumbuhan / Growth (%)	0,48	-0,38	0,08	1,07	0,85
Balas Jasa dan Upah / Compensation and Wages	131,28	129,21	129,38	132,96	135,33
Pertumbuhan / Growth (%)	0,57	-1,57	0,13	2,77	1,78
• Balas Jasa Pekerja Tetap / Compensation of Permanent Worker	130,58	128,14	128,27	131,61	133,62
Pertumbuhan / Growth (%)	0,57	-1,87	0,11	2,60	1,53
• Upah Pekerja Tidak Tetap/Harian / Wages of Casual Worker	132,11	130,49	130,69	134,57	137,36
Pertumbuhan / Growth (%)	0,57	-1,23	0,16	2,97	2,07
Nilai Konstruksi yang Diselesaikan / Value of Construction Works Completed	149,04	145,48	145,74	150,70	155,43
Pertumbuhan / Growth (%)	0,58	-2,39	0,18	3,40	3,14
Median / Median					
Banyaknya Pekerja Tetap / Permanent Workers	4	5	4	4	4
Balas Jasa Pekerja Tetap per Bulan (Ribuan Rupiah) Compensation of Permanent Worker per Month (Thousand Rupiah)	4 200	4 300	4 500	4 600	4 700
Upah Pekerja Tidak Tetap/Harian per Hari (Ribuan Rupiah) Wages of Casual Worker per Day (Thousand Rupiah)	130	135	140	150	150
Upah Kepala Tukang per Hari (Ribuan Rupiah) Wages of Foreman per Day (Thousand Rupiah)	195	200	200	200	200
Upah Tukang per Hari (Ribuan Rupiah) Wages of Construction Handyman per Day (Thousand Rupiah)	160	160	160	160	160
Upah Pembantu Tukang per Hari (Ribuan Rupiah) Wages of Construction Handyman Assistant per Day (Thousand Rupiah)	110	110	110	110	110

TABEL : 11.2 Indeks Kondisi, Prospek, dan Masalah Bisnis Konstruksi, Triwulan III/2022 - IV/2022
TABLE : 11.2 *Construction Business Condition, Prospect, and Problems Indices, 3rd Quarter - 4th Quarter 2022*

PROVINSI/PROVINCE : KEPULAUAN RIAU

Variabel Indeks Kondisi dan Prospek Bisnis <i>Variable of Business Condition and Prospect Indices</i>	Kondisi <i>Condition</i> III-2022	Prospek <i>Prospect</i> IV-2022	Kondisi <i>Condition</i> IV-2022	Prospek <i>Prospect</i> I-2023
Pendapatan Usaha <i>Business Revenue</i>	65,18	65,18	66,18	66,18
Nilai Pekerjaan/Konstruksi yang Diselesaikan <i>Value of Construction Works Completed</i>	66,07	66,07	66,91	66,91
Order Bahan Bangunan/Material dan Komponen Lainnya <i>Ordering Construction Materials and Other Components</i>	66,96	66,96	66,91	66,91
Harga Bahan Bangunan/Material dan Komponen Lainnya <i>Price of Construction Materials and Other Components</i>	55,36	55,36	61,03	61,03
Jumlah Pekerja Tetap, Kontrak, dan Outsourcing <i>Number of Permanent Worker, Contract Labour, and Outsourcing</i>	52,68	52,68	56,62	56,62
Rata-Rata Gaji Pekerja Tetap, Kontrak, dan Outsourcing <i>Average Compensation of Permanent, Contract and Outsourced Workers</i>	51,79	51,79	55,88	55,88
Jumlah Pekerja Tidak Tetap/Harian <i>Number of Casual Workers</i>	64,29	63,39	63,24	63,24
Upah Pekerja Tidak Tetap/Harian per Hari <i>Daily Wages of Casual Workers</i>	52,68	52,68	56,62	56,62
Indeks Kondisi dan Prospek Bisnis <i>Business Condition and Prospect Indices</i>	59,38	59,26	61,67	61,67
Variabel Indeks Masalah Bisnis <i>Variable of Business Problems Indices</i>	III-2022	IV-2022		
Akses Kredit <i>Credit Access</i>	4,91	5,88		
Suku Bunga Pinjaman/Kredit <i>Interest Rate</i>	5,36	6,99		
Harga Bahan Bangunan/Material dan Komponen Lainnya <i>Prices of Construction Materials and Other Components</i>	12,50	7,72		
Permintaan Jasa Konstruksi Secara Umum <i>Demand of Construction Services in General</i>	14,73	13,97		
Persaingan Usaha <i>Business Competition</i>	14,29	13,97		
Pasokan Bahan Bangunan/Material dan Komponen Lainnya <i>Supply of Construction Materials and Other Components</i>	8,04	12,87		
SDM yang Terampil/Ahli <i>Skilled and Professional Human Resources</i>	6,70	8,09		
Birokrasi Administrasi Pemerintah <i>Government Administration and Bureaucracy</i>	8,48	7,35		
Politik dan Keamanan <i>Politics and Security</i>	5,80	5,88		
Kesehatan dan Keselamatan Kerja (K3) <i>Work Health and Safety</i>	4,46	5,51		
Indeks Masalah Bisnis <i>Business Problems Indices</i>	10,15	10,01		

TABEL : 12.1 Indikator Konstruksi, Triwulan IV/2021 - IV/2022
TABLE : 12.1 Construction Indicators, 4th Quarter 2021 - 4th Quarter 2022

PROVINSI/PROVINCE : DKI JAKARTA

Uraian <i>Description</i>	Triwulan / Quarter				
	IV-2021	I-2022	II-2022	III-2022	IV-2022
(1)	(2)	(3)	(4)	(5)	(6)
Indeks Konstruksi / Construction Indices (2016=100)					
Pekerja Tetap / <i>Permanent Workers</i>	105,69	105,31	105,51	105,86	107,25
Pertumbuhan / <i>Growth (%)</i>	0,25	-0,36	0,19	0,33	1,31
Hari-Orang / <i>Man-days</i>	112,48	111,64	112,03	113,69	117,25
Pertumbuhan / <i>Growth (%)</i>	2,24	-0,75	0,35	1,48	3,14
Balas Jasa dan Upah / <i>Compensation and Wages</i>	144,65	140,64	142,22	147,16	154,91
Pertumbuhan / <i>Growth (%)</i>	4,58	-2,77	1,12	3,48	5,27
• Balas Jasa Pekerja Tetap / <i>Compensation of Permanent Worker</i>	133,92	130,14	131,53	136,11	143,07
Pertumbuhan / <i>Growth (%)</i>	4,58	-2,83	1,07	3,48	5,12
• Upah Pekerja Tidak Tetap/Harian / <i>Wages of Casual Worker</i>	149,62	145,50	147,16	152,28	160,39
Pertumbuhan / <i>Growth (%)</i>	4,58	-2,75	1,14	3,47	5,33
Nilai Konstruksi yang Diselesaikan / <i>Value of Construction Works Completed</i>	132,06	128,32	129,80	134,19	141,70
Pertumbuhan / <i>Growth (%)</i>	4,89	-2,83	1,16	3,38	5,60
Median / Median					
Banyaknya Pekerja Tetap / <i>Permanent Workers</i>	20	21	22	23	23
Balas Jasa Pekerja Tetap per Bulan (Ribuan Rupiah) <i>Compensation of Permanent Worker per Month (Thousand Rupiah)</i>	5 890	6 000	6 423	6 595	6 595
Upah Pekerja Tidak Tetap/Harian per Hari (Ribuan Rupiah) <i>Wages of Casual Worker per Day (Thousand Rupiah)</i>	150	150	150	150	150
Upah Kepala Tukang per Hari (Ribuan Rupiah) <i>Wages of Foreman per Day (Thousand Rupiah)</i>	200	200	200	200	200
Upah Tukang per Hari (Ribuan Rupiah) <i>Wages of Construction Handyman per Day (Thousand Rupiah)</i>	150	150	150	150	150
Upah Pembantu Tukang per Hari (Ribuan Rupiah) <i>Wages of Construction Handyman Assistant per Day (Thousand Rupiah)</i>	110	115	115	115	115

TABEL : 12.2 Indeks Kondisi, Prospek, dan Masalah Bisnis Konstruksi, Triwulan III/2022 - IV/2022
TABLE : 12.2 *Construction Business Condition, Prospect, and Problems Indices, 3rd Quarter - 4th Quarter 2022*

PROVINSI/PROVINCE : DKI JAKARTA

Variabel Indeks Kondisi dan Prospek Bisnis <i>Variable of Business Condition and Prospect Indices</i>	Kondisi <i>Condition</i> III-2022	Prospek <i>Prospect</i> IV-2022	Kondisi <i>Condition</i> IV-2022	Prospek <i>Prospect</i> I-2023
Pendapatan Usaha <i>Business Revenue</i>	57,55	57,08	55,42	54,58
Nilai Pekerjaan/Konstruksi yang Diselesaikan <i>Value of Construction Works Completed</i>	57,55	57,55	55,83	55,00
Order Bahan Bangunan/Material dan Komponen Lainnya <i>Ordering Construction Materials and Other Components</i>	59,43	58,96	56,25	55,42
Harga Bahan Bangunan/Material dan Komponen Lainnya <i>Price of Construction Materials and Other Components</i>	60,38	60,38	60,00	59,17
Jumlah Pekerja Tetap, Kontrak, dan Outsourcing <i>Number of Permanent Worker, Contract Labour, and Outsourcing</i>	51,42	52,83	51,25	51,25
Rata-Rata Gaji Pekerja Tetap, Kontrak, dan Outsourcing <i>Average Compensation of Permanent, Contract and Outsourced Workers</i>	51,89	52,36	52,08	51,67
Jumlah Pekerja Tidak Tetap/Harian <i>Number of Casual Workers</i>	51,42	51,42	51,25	50,42
Upah Pekerja Tidak Tetap/Harian per Hari <i>Daily Wages of Casual Workers</i>	51,89	51,89	50,83	50,83
Indeks Kondisi dan Prospek Bisnis <i>Business Condition and Prospect Indices</i>	55,19	55,31	54,11	53,54

Variabel Indeks Masalah Bisnis <i>Variable of Business Problems Indices</i>	III-2022	IV-2022
Akses Kredit <i>Credit Access</i>	11,79	6,25
Suku Bunga Pinjaman/Kredit <i>Interest Rate</i>	12,50	7,71
Harga Bahan Bangunan/Material dan Komponen Lainnya <i>Prices of Construction Materials and Other Components</i>	15,09	13,75
Permintaan Jasa Konstruksi Secara Umum <i>Demand of Construction Services in General</i>	21,46	15,00
Persaingan Usaha <i>Business Competition</i>	21,93	16,25
Pasokan Bahan Bangunan/Material dan Komponen Lainnya <i>Supply of Construction Materials and Other Components</i>	13,68	8,13
SDM yang Terampil/Ahli <i>Skilled and Professional Human Resources</i>	13,44	7,29
Birokrasi Administrasi Pemerintah <i>Government Administration and Bureaucracy</i>	12,97	8,13
Politik dan Keamanan <i>Politics and Security</i>	12,97	7,92
Kesehatan dan Keselamatan Kerja (K3) <i>Work Health and Safety</i>	13,68	6,46
Indeks Masalah Bisnis <i>Business Problems Indices</i>	15,76	11,01

TABEL : 13.1 Indikator Konstruksi, Triwulan IV/2021 - IV/2022
TABLE : 13.1 Construction Indicators, 4th Quarter 2021 - 4th Quarter 2022

PROVINSI/PROVINCE : JAWA BARAT

Uraian <i>Description</i>	Triwulan / Quarter				
	IV-2021	I-2022	II-2022	III-2022	IV-2022
(1)	(2)	(3)	(4)	(5)	(6)
Indeks Konstruksi / Construction Indices (2016=100)					
Pekerja Tetap / <i>Permanent Workers</i>	107,86	107,42	107,50	108,10	108,14
Pertumbuhan / <i>Growth (%)</i>	0,34	-0,41	0,07	0,56	0,04
Hari-Orang / <i>Man-days</i>	143,69	142,96	143,07	144,09	144,44
Pertumbuhan / <i>Growth (%)</i>	2,64	-0,51	0,08	0,71	0,25
Balas Jasa dan Upah / <i>Compensation and Wages</i>	166,27	165,37	165,63	167,04	168,71
Pertumbuhan / <i>Growth (%)</i>	4,06	-0,54	0,16	0,85	1,00
• Balas Jasa Pekerja Tetap / <i>Compensation of Permanent Worker</i>	140,52	138,83	139,03	139,50	140,79
Pertumbuhan / <i>Growth (%)</i>	4,06	-1,20	0,14	0,34	0,92
• Upah Pekerja Tidak Tetap/Harian / <i>Wages of Casual Worker</i>	178,73	178,21	178,50	180,37	182,22
Pertumbuhan / <i>Growth (%)</i>	4,06	-0,29	0,16	1,05	1,03
Nilai Konstruksi yang Diselesaikan / <i>Value of Construction Works Completed</i>	186,17	185,80	186,11	188,57	190,61
Pertumbuhan / <i>Growth (%)</i>	5,00	-0,20	0,17	1,32	1,09
Median / Median					
Banyaknya Pekerja Tetap / <i>Permanent Workers</i>	6	6	6	5	5
Balas Jasa Pekerja Tetap per Bulan (Ribuan Rupiah) <i>Compensation of Permanent Worker per Month (Thousand Rupiah)</i>	3 083	3 084	3 084	3 124	3 124
Upah Pekerja Tidak Tetap/Harian per Hari (Ribuan Rupiah) <i>Wages of Casual Worker per Day (Thousand Rupiah)</i>	130	130	135	140	140
Upah Kepala Tukang per Hari (Ribuan Rupiah) <i>Wages of Foreman per Day (Thousand Rupiah)</i>	150	150	150	150	150
Upah Tukang per Hari (Ribuan Rupiah) <i>Wages of Construction Handyman per Day (Thousand Rupiah)</i>	145	145	145	145	145
Upah Pembantu Tukang per Hari (Ribuan Rupiah) <i>Wages of Construction Handyman Assistant per Day (Thousand Rupiah)</i>	110	110	110	110	110

TABEL : 13.2 Indeks Kondisi, Prospek, dan Masalah Bisnis Konstruksi, Triwulan III/2022 - IV/2022
TABLE : 13.2 *Construction Business Condition, Prospect, and Problems Indices, 3rd Quarter - 4th Quarter 2022*

PROVINSI/PROVINCE : JAWA BARAT

Variabel Indeks Kondisi dan Prospek Bisnis <i>Variable of Business Condition and Prospect Indices</i>	Kondisi <i>Condition</i> III-2022	Prospek <i>Prospect</i> IV-2022	Kondisi <i>Condition</i> IV-2022	Prospek <i>Prospect</i> I-2023
Pendapatan Usaha <i>Business Revenue</i>	36,36	45,45	41,43	45,24
Nilai Pekerjaan/Konstruksi yang Diselesaikan <i>Value of Construction Works Completed</i>	45,45	52,27	44,29	49,05
Order Bahan Bangunan/Material dan Komponen Lainnya <i>Ordering Construction Materials and Other Components</i>	42,61	50,00	45,24	47,14
Harga Bahan Bangunan/Material dan Komponen Lainnya <i>Price of Construction Materials and Other Components</i>	68,75	67,61	67,14	63,81
Jumlah Pekerja Tetap, Kontrak, dan Outsourcing <i>Number of Permanent Worker, Contract Labour, and Outsourcing</i>	42,05	47,73	43,33	48,10
Rata-Rata Gaji Pekerja Tetap, Kontrak, dan Outsourcing <i>Average Compensation of Permanent, Contract and Outsourced Workers</i>	44,32	51,14	45,71	51,43
Jumlah Pekerja Tidak Tetap/Harian <i>Number of Casual Workers</i>	42,05	46,59	43,81	44,29
Upah Pekerja Tidak Tetap/Harian per Hari <i>Daily Wages of Casual Workers</i>	43,18	49,43	45,71	47,62
Indeks Kondisi dan Prospek Bisnis <i>Business Condition and Prospect Indices</i>	45,60	51,28	47,08	49,58
Variabel Indeks Masalah Bisnis <i>Variable of Business Problems Indices</i>	III-2022	IV-2022		
Akses Kredit <i>Credit Access</i>	11,65	8,57		
Suku Bunga Pinjaman/Kredit <i>Interest Rate</i>	13,07	10,71		
Harga Bahan Bangunan/Material dan Komponen Lainnya <i>Prices of Construction Materials and Other Components</i>	25,00	21,90		
Permintaan Jasa Konstruksi Secara Umum <i>Demand of Construction Services in General</i>	22,44	19,76		
Persaingan Usaha <i>Business Competition</i>	23,86	24,05		
Pasokan Bahan Bangunan/Material dan Komponen Lainnya <i>Supply of Construction Materials and Other Components</i>	11,36	10,00		
SDM yang Terampil/Ahli <i>Skilled and Professional Human Resources</i>	7,95	4,29		
Birokrasi Administrasi Pemerintah <i>Government Administration and Bureaucracy</i>	13,35	9,29		
Politik dan Keamanan <i>Politics and Security</i>	10,80	7,38		
Kesehatan dan Keselamatan Kerja (K3) <i>Work Health and Safety</i>	6,53	3,57		
Indeks Masalah Bisnis <i>Business Problems Indices</i>	17,36	15,97		

TABEL : 14.1 Indikator Konstruksi, Triwulan IV/2021 - IV/2022
TABLE : 14.1 Construction Indicators, 4th Quarter 2021 - 4th Quarter 2022

PROVINSI/PROVINCE : JAWA TENGAH

Uraian Description	Triwulan / Quarter				
	IV-2021	I-2022	II-2022	III-2022	IV-2022
(1)	(2)	(3)	(4)	(5)	(6)
Indeks Konstruksi / Construction Indices (2016=100)					
Pekerja Tetap / Permanent Workers	106,61	105,84	106,00	106,05	107,05
Pertumbuhan / Growth (%)	0,04	-0,72	0,15	0,04	0,95
Hari-Orang / Man-days	131,15	127,78	128,04	130,59	133,00
Pertumbuhan / Growth (%)	0,93	-2,57	0,20	1,99	1,85
Balas Jasa dan Upah / Compensation and Wages	158,95	153,05	154,60	160,08	165,87
Pertumbuhan / Growth (%)	1,42	-3,72	1,01	3,54	3,62
• Balas Jasa Pekerja Tetap / Compensation of Permanent Worker	144,86	142,36	143,32	148,40	153,12
Pertumbuhan / Growth (%)	1,42	-1,73	0,67	3,55	3,18
• Upah Pekerja Tidak Tetap/Harian / Wages of Casual Worker	161,35	154,86	156,51	162,06	168,04
Pertumbuhan / Growth (%)	1,42	-4,02	1,07	3,54	3,69
Nilai Konstruksi yang Diselesaikan / Value of Construction Works Completed	163,24	154,44	156,00	162,45	168,47
Pertumbuhan / Growth (%)	1,38	-5,39	1,01	4,13	3,70
Median / Median					
Banyaknya Pekerja Tetap / Permanent Workers	5	4	4	4	4
Balas Jasa Pekerja Tetap per Bulan (Ribuan Rupiah) Compensation of Permanent Worker per Month (Thousand Rupiah)	2 500	2 500	2 500	2 500	2 500
Upah Pekerja Tidak Tetap/Harian per Hari (Ribuan Rupiah) Wages of Casual Worker per Day (Thousand Rupiah)	95	100	100	100	100
Upah Kepala Tukang per Hari (Ribuan Rupiah) Wages of Foreman per Day (Thousand Rupiah)	110	120	120	120	120
Upah Tukang per Hari (Ribuan Rupiah) Wages of Construction Handyman per Day (Thousand Rupiah)	100	100	100	100	100
Upah Pembantu Tukang per Hari (Ribuan Rupiah) Wages of Construction Handyman Assistant per Day (Thousand Rupiah)	80	83	85	85	87

TABEL : 14.2 Indeks Kondisi, Prospek, dan Masalah Bisnis Konstruksi, Triwulan III/2022 - IV/2022
TABLE : 14.2 *Construction Business Condition, Prospect, and Problems Indices, 3rd Quarter - 4th Quarter 2022*

PROVINSI/PROVINCE : JAWA TENGAH

Variabel Indeks Kondisi dan Prospek Bisnis <i>Variable of Business Condition and Prospect Indices</i>	Kondisi <i>Condition</i> III-2022	Prospek <i>Prospect</i> IV-2022	Kondisi <i>Condition</i> IV-2022	Prospek <i>Prospect</i> I-2023
Pendapatan Usaha <i>Business Revenue</i>	62,69	59,07	54,00	60,25
Nilai Pekerjaan/Konstruksi yang Diselesaikan <i>Value of Construction Works Completed</i>	63,21	60,62	56,25	59,25
Order Bahan Bangunan/Material dan Komponen Lainnya <i>Ordering Construction Materials and Other Components</i>	62,18	59,07	53,75	60,00
Harga Bahan Bangunan/Material dan Komponen Lainnya <i>Price of Construction Materials and Other Components</i>	67,36	57,51	63,50	60,00
Jumlah Pekerja Tetap, Kontrak, dan Outsourcing <i>Number of Permanent Worker, Contract Labour, and Outsourcing</i>	53,63	51,30	52,00	53,00
Rata-Rata Gaji Pekerja Tetap, Kontrak, dan Outsourcing <i>Average Compensation of Permanent, Contract and Outsourced Workers</i>	53,63	51,55	53,00	54,25
Jumlah Pekerja Tidak Tetap/Harian <i>Number of Casual Workers</i>	56,48	54,15	51,00	52,50
Upah Pekerja Tidak Tetap/Harian per Hari <i>Daily Wages of Casual Workers</i>	54,40	52,07	51,75	52,75
Indeks Kondisi dan Prospek Bisnis <i>Business Condition and Prospect Indices</i>	59,20	55,67	54,41	56,50
Variabel Indeks Masalah Bisnis <i>Variable of Business Problems Indices</i>	III-2022	IV-2022		
Akses Kredit <i>Credit Access</i>	8,16	7,13		
Suku Bunga Pinjaman/Kredit <i>Interest Rate</i>	10,23	7,25		
Harga Bahan Bangunan/Material dan Komponen Lainnya <i>Prices of Construction Materials and Other Components</i>	19,69	14,88		
Permintaan Jasa Konstruksi Secara Umum <i>Demand of Construction Services in General</i>	15,54	11,88		
Persaingan Usaha <i>Business Competition</i>	20,85	16,38		
Pasokan Bahan Bangunan/Material dan Komponen Lainnya <i>Supply of Construction Materials and Other Components</i>	10,75	10,50		
SDM yang Terampil/Ahli <i>Skilled and Professional Human Resources</i>	8,55	7,38		
Birokrasi Administrasi Pemerintah <i>Government Administration and Bureaucracy</i>	12,69	9,63		
Politik dan Keamanan <i>Politics and Security</i>	9,97	7,63		
Kesehatan dan Keselamatan Kerja (K3) <i>Work Health and Safety</i>	7,38	6,13		
Indeks Masalah Bisnis <i>Business Problems Indices</i>	14,05	11,00		

TABEL : 15.1 Indikator Konstruksi, Triwulan IV/2021 - IV/2022
TABLE : 15.1 Construction Indicators, 4th Quarter 2021 - 4th Quarter 2022

PROVINSI/PROVINCE : DI YOGYAKARTA

Uraian <i>Description</i>	Triwulan / Quarter				
	IV-2021	I-2022	II-2022	III-2022	IV-2022
(1)	(2)	(3)	(4)	(5)	(6)
Indeks Konstruksi / Construction Indices (2016=100)					
Pekerja Tetap / <i>Permanent Workers</i>	105,90	105,74	105,87	105,97	107,30
Pertumbuhan / <i>Growth (%)</i>	0,25	-0,15	0,12	0,09	1,26
Hari-Orang / <i>Man-days</i>	129,11	128,12	128,39	131,18	135,03
Pertumbuhan / <i>Growth (%)</i>	0,40	-0,77	0,21	2,17	2,94
Balas Jasa dan Upah / <i>Compensation and Wages</i>	143,12	141,33	141,91	147,82	155,37
Pertumbuhan / <i>Growth (%)</i>	1,06	-1,25	0,41	4,17	5,10
• Balas Jasa Pekerja Tetap / <i>Compensation of Permanent Worker</i>	132,30	130,44	130,82	136,11	142,19
Pertumbuhan / <i>Growth (%)</i>	1,06	-1,41	0,30	4,04	4,47
• Upah Pekerja Tidak Tetap/Harian / <i>Wages of Casual Worker</i>	146,58	144,82	145,46	151,57	159,58
Pertumbuhan / <i>Growth (%)</i>	1,06	-1,20	0,44	4,20	5,29
Nilai Konstruksi yang Diselesaikan / <i>Value of Construction Works Completed</i>	163,05	160,60	161,31	170,17	179,31
Pertumbuhan / <i>Growth (%)</i>	1,35	-1,50	0,44	5,49	5,38
Median / Median					
Banyaknya Pekerja Tetap / <i>Permanent Workers</i>	5	6	6	6	6
Balas Jasa Pekerja Tetap per Bulan (Ribuan Rupiah) <i>Compensation of Permanent Worker per Month (Thousand Rupiah)</i>	2 200	2 200	2 400	2 500	2 500
Upah Pekerja Tidak Tetap/Harian per Hari (Ribuan Rupiah) <i>Wages of Casual Worker per Day (Thousand Rupiah)</i>	95	100	100	100	100
Upah Kepala Tukang per Hari (Ribuan Rupiah) <i>Wages of Foreman per Day (Thousand Rupiah)</i>	110	114	114	114	114
Upah Tukang per Hari (Ribuan Rupiah) <i>Wages of Construction Handyman per Day (Thousand Rupiah)</i>	100	100	100	100	100
Upah Pembantu Tukang per Hari (Ribuan Rupiah) <i>Wages of Construction Handyman Assistant per Day (Thousand Rupiah)</i>	90	90	90	90	90

TABEL : 15.2 Indeks Kondisi, Prospek, dan Masalah Bisnis Konstruksi, Triwulan III/2022 - IV/2022
TABLE : 15.2 *Construction Business Condition, Prospect, and Problems Indices, 3rd Quarter - 4th Quarter 2022*

PROVINSI/PROVINCE : DI YOGYAKARTA

Variabel Indeks Kondisi dan Prospek Bisnis <i>Variable of Business Condition and Prospect Indices</i>	Kondisi <i>Condition</i> III-2022	Prospek <i>Prospect</i> IV-2022	Kondisi <i>Condition</i> IV-2022	Prospek <i>Prospect</i> I-2023
Pendapatan Usaha <i>Business Revenue</i>	59,21	71,05	58,75	67,50
Nilai Pekerjaan/Konstruksi yang Diselesaikan <i>Value of Construction Works Completed</i>	59,21	73,68	60,00	68,75
Order Bahan Bangunan/Material dan Komponen Lainnya <i>Ordering Construction Materials and Other Components</i>	59,21	69,74	55,00	63,75
Harga Bahan Bangunan/Material dan Komponen Lainnya <i>Price of Construction Materials and Other Components</i>	67,11	69,74	68,75	71,25
Jumlah Pekerja Tetap, Kontrak, dan Outsourcing <i>Number of Permanent Worker, Contract Labour, and Outsourcing</i>	50,00	51,32	55,00	56,25
Rata-Rata Gaji Pekerja Tetap, Kontrak, dan Outsourcing <i>Average Compensation of Permanent, Contract and Outsourced Workers</i>	50,00	52,63	52,50	56,25
Jumlah Pekerja Tidak Tetap/Harian <i>Number of Casual Workers</i>	50,00	56,58	53,75	58,75
Upah Pekerja Tidak Tetap/Harian per Hari <i>Daily Wages of Casual Workers</i>	51,32	52,63	52,50	56,25
Indeks Kondisi dan Prospek Bisnis <i>Business Condition and Prospect Indices</i>	55,76	62,17	57,03	62,34
Variabel Indeks Masalah Bisnis <i>Variable of Business Problems Indices</i>	III-2022	IV-2022		
Akses Kredit <i>Credit Access</i>	5,26	3,75		
Suku Bunga Pinjaman/Kredit <i>Interest Rate</i>	8,55	5,63		
Harga Bahan Bangunan/Material dan Komponen Lainnya <i>Prices of Construction Materials and Other Components</i>	21,05	18,13		
Permintaan Jasa Konstruksi Secara Umum <i>Demand of Construction Services in General</i>	13,82	12,50		
Persaingan Usaha <i>Business Competition</i>	16,45	14,38		
Pasokan Bahan Bangunan/Material dan Komponen Lainnya <i>Supply of Construction Materials and Other Components</i>	9,87	8,75		
SDM yang Terampil/Ahli <i>Skilled and Professional Human Resources</i>	4,61	1,88		
Birokrasi Administrasi Pemerintah <i>Government Administration and Bureaucracy</i>	9,21	6,25		
Politik dan Keamanan <i>Politics and Security</i>	10,53	8,13		
Kesehatan dan Keselamatan Kerja (K3) <i>Work Health and Safety</i>	5,26	4,38		
Indeks Masalah Bisnis <i>Business Problems Indices</i>	12,88	11,24		

TABEL : 16.1 Indikator Konstruksi, Triwulan IV/2021 - IV/2022
TABLE : 16.1 Construction Indicators, 4th Quarter 2021 - 4th Quarter 2022

PROVINSI/PROVINCE : JAWA TIMUR

Uraian <i>Description</i>	Triwulan / Quarter				
	IV-2021	I-2022	II-2022	III-2022	IV-2022
(1)	(2)	(3)	(4)	(5)	(6)
Indeks Konstruksi / Construction Indices (2016=100)					
Pekerja Tetap / <i>Permanent Workers</i>	106,09	105,43	105,22	105,42	106,38
Pertumbuhan / <i>Growth (%)</i>	0,08	-0,62	-0,19	0,19	0,91
Hari-Orang / <i>Man-days</i>	129,99	127,71	127,46	129,97	132,04
Pertumbuhan / <i>Growth (%)</i>	2,08	-1,76	-0,19	1,97	1,59
Balas Jasa dan Upah / <i>Compensation and Wages</i>	150,83	147,33	146,91	152,45	157,87
Pertumbuhan / <i>Growth (%)</i>	3,30	-2,32	-0,28	3,77	3,56
• Balas Jasa Pekerja Tetap / <i>Compensation of Permanent Worker</i>	137,36	134,86	134,50	139,09	143,43
Pertumbuhan / <i>Growth (%)</i>	3,30	-1,82	-0,27	3,41	3,12
• Upah Pekerja Tidak Tetap/Harian / <i>Wages of Casual Worker</i>	154,88	151,08	150,65	156,47	162,22
Pertumbuhan / <i>Growth (%)</i>	3,30	-2,45	-0,29	3,86	3,68
Nilai Konstruksi yang Diselesaikan / <i>Value of Construction Works Completed</i>	157,18	152,94	152,60	159,29	167,11
Pertumbuhan / <i>Growth (%)</i>	4,60	-2,70	-0,23	4,38	4,91
Median / Median					
Banyaknya Pekerja Tetap / <i>Permanent Workers</i>	6	6	6	5	5
Balas Jasa Pekerja Tetap per Bulan (Ribuan Rupiah) <i>Compensation of Permanent Worker per Month (Thousand Rupiah)</i>	2 651	2 651	2 651	2 651	2 651
Upah Pekerja Tidak Tetap/Harian per Hari (Ribuan Rupiah) <i>Wages of Casual Worker per Day (Thousand Rupiah)</i>	100	100	100	100	100
Upah Kepala Tukang per Hari (Ribuan Rupiah) <i>Wages of Foreman per Day (Thousand Rupiah)</i>	125	125	125	125	125
Upah Tukang per Hari (Ribuan Rupiah) <i>Wages of Construction Handyman per Day (Thousand Rupiah)</i>	100	100	100	100	100
Upah Pembantu Tukang per Hari (Ribuan Rupiah) <i>Wages of Construction Handyman Assistant per Day (Thousand Rupiah)</i>	85	85	85	88	88

TABEL : 16.2 Indeks Kondisi, Prospek, dan Masalah Bisnis Konstruksi, Triwulan III/2022 - IV/2022
TABLE : 16.2 *Construction Business Condition, Prospect, and Problems Indices, 3rd Quarter - 4th Quarter 2022*

PROVINSI/PROVINCE : JAWA TIMUR

Variabel Indeks Kondisi dan Prospek Bisnis <i>Variable of Business Condition and Prospect Indices</i>	Kondisi <i>Condition</i> III-2022	Prospek <i>Prospect</i> IV-2022	Kondisi <i>Condition</i> IV-2022	Prospek <i>Prospect</i> I-2023
Pendapatan Usaha <i>Business Revenue</i>	58,24	61,81	52,96	56,90
Nilai Pekerjaan/Konstruksi yang Diselesaikan <i>Value of Construction Works Completed</i>	57,69	60,71	52,96	57,39
Order Bahan Bangunan/Material dan Komponen Lainnya <i>Ordering Construction Materials and Other Components</i>	58,79	61,26	53,45	57,88
Harga Bahan Bangunan/Material dan Komponen Lainnya <i>Price of Construction Materials and Other Components</i>	65,66	61,54	59,85	58,87
Jumlah Pekerja Tetap, Kontrak, dan Outsourcing <i>Number of Permanent Worker, Contract Labour, and Outsourcing</i>	50,27	54,40	50,00	53,20
Rata-Rata Gaji Pekerja Tetap, Kontrak, dan Outsourcing <i>Average Compensation of Permanent, Contract and Outsourced Workers</i>	52,75	55,22	50,49	55,17
Jumlah Pekerja Tidak Tetap/Harian <i>Number of Casual Workers</i>	55,49	56,59	50,49	52,46
Upah Pekerja Tidak Tetap/Harian per Hari <i>Daily Wages of Casual Workers</i>	53,57	54,95	50,99	53,69
Indeks Kondisi dan Prospek Bisnis <i>Business Condition and Prospect Indices</i>	56,56	58,31	52,65	55,70
Variabel Indeks Masalah Bisnis <i>Variable of Business Problems Indices</i>	III-2022	IV-2022		
Akses Kredit <i>Credit Access</i>	7,83	4,56		
Suku Bunga Pinjaman/Kredit <i>Interest Rate</i>	9,20	7,02		
Harga Bahan Bangunan/Material dan Komponen Lainnya <i>Prices of Construction Materials and Other Components</i>	16,48	13,55		
Permintaan Jasa Konstruksi Secara Umum <i>Demand of Construction Services in General</i>	19,09	13,92		
Persaingan Usaha <i>Business Competition</i>	21,43	14,78		
Pasokan Bahan Bangunan/Material dan Komponen Lainnya <i>Supply of Construction Materials and Other Components</i>	9,75	5,91		
SDM yang Terampil/Ahli <i>Skilled and Professional Human Resources</i>	5,63	4,06		
Birokrasi Administrasi Pemerintah <i>Government Administration and Bureaucracy</i>	9,07	6,40		
Politik dan Keamanan <i>Politics and Security</i>	7,97	5,42		
Kesehatan dan Keselamatan Kerja (K3) <i>Work Health and Safety</i>	6,18	3,57		
Indeks Masalah Bisnis <i>Business Problems Indices</i>	13,78	10,11		

TABEL : 17.1 Indikator Konstruksi, Triwulan IV/2021 - IV/2022
TABLE : 17.1 Construction Indicators, 4th Quarter 2021 - 4th Quarter 2022

PROVINSI/PROVINCE : BANTEN

Uraian <i>Description</i>	Triwulan / Quarter				
	IV-2021	I-2022	II-2022	III-2022	IV-2022
(1)	(2)	(3)	(4)	(5)	(6)
Indeks Konstruksi / Construction Indices (2016=100)					
Pekerja Tetap / <i>Permanent Workers</i>	104,77	104,94	104,93	105,05	105,14
Pertumbuhan / <i>Growth (%)</i>	0,36	0,17	-0,01	0,11	0,09
Hari-Orang / <i>Man-days</i>	138,61	139,07	139,01	140,37	140,71
Pertumbuhan / <i>Growth (%)</i>	1,19	0,33	-0,04	0,98	0,24
Balas Jasa dan Upah / <i>Compensation and Wages</i>	154,48	155,15	155,13	157,21	158,30
Pertumbuhan / <i>Growth (%)</i>	2,32	0,44	-0,01	1,34	0,69
• Balas Jasa Pekerja Tetap / <i>Compensation of Permanent Worker</i>	123,85	124,25	124,24	125,53	126,38
Pertumbuhan / <i>Growth (%)</i>	2,32	0,32	-0,01	1,04	0,67
• Upah Pekerja Tidak Tetap/Harian / <i>Wages of Casual Worker</i>	169,57	170,38	170,35	172,82	174,02
Pertumbuhan / <i>Growth (%)</i>	2,32	0,48	-0,02	1,45	0,69
Nilai Konstruksi yang Diselesaikan / <i>Value of Construction Works Completed</i>	174,25	174,99	174,95	177,67	179,06
Pertumbuhan / <i>Growth (%)</i>	2,75	0,43	-0,02	1,56	0,78
Median / Median					
Banyaknya Pekerja Tetap / <i>Permanent Workers</i>	6	7	6	5	4
Balas Jasa Pekerja Tetap per Bulan (Ribuan Rupiah) <i>Compensation of Permanent Worker per Month (Thousand Rupiah)</i>	3 338	3 338	3 338	3 338	3 338
Upah Pekerja Tidak Tetap/Harian per Hari (Ribuan Rupiah) <i>Wages of Casual Worker per Day (Thousand Rupiah)</i>	120	125	130	130	130
Upah Kepala Tukang per Hari (Ribuan Rupiah) <i>Wages of Foreman per Day (Thousand Rupiah)</i>	160	160	160	160	165
Upah Tukang per Hari (Ribuan Rupiah) <i>Wages of Construction Handyman per Day (Thousand Rupiah)</i>	150	150	150	150	150
Upah Pembantu Tukang per Hari (Ribuan Rupiah) <i>Wages of Construction Handyman Assistant per Day (Thousand Rupiah)</i>	110	113	120	120	120

TABEL : 17.2 Indeks Kondisi, Prospek, dan Masalah Bisnis Konstruksi, Triwulan III/2022 - IV/2022
TABLE : 17.2 *Construction Business Condition, Prospect, and Problems Indices, 3rd Quarter - 4th Quarter 2022*

PROVINSI/PROVINCE : BANTEN

Variabel Indeks Kondisi dan Prospek Bisnis <i>Variable of Business Condition and Prospect Indices</i>	Kondisi <i>Condition</i> III-2022	Prospek <i>Prospect</i> IV-2022	Kondisi <i>Condition</i> IV-2022	Prospek <i>Prospect</i> I-2023
Pendapatan Usaha <i>Business Revenue</i>	63,33	62,00	62,21	50,58
Nilai Pekerjaan/Konstruksi yang Diselesaikan <i>Value of Construction Works Completed</i>	68,00	64,00	62,79	52,33
Order Bahan Bangunan/Material dan Komponen Lainnya <i>Ordering Construction Materials and Other Components</i>	66,00	58,67	56,98	48,84
Harga Bahan Bangunan/Material dan Komponen Lainnya <i>Price of Construction Materials and Other Components</i>	66,67	67,33	61,05	59,88
Jumlah Pekerja Tetap, Kontrak, dan Outsourcing <i>Number of Permanent Worker, Contract Labour, and Outsourcing</i>	55,33	53,33	51,16	51,74
Rata-Rata Gaji Pekerja Tetap, Kontrak, dan Outsourcing <i>Average Compensation of Permanent, Contract and Outsourced Workers</i>	50,67	50,00	51,16	51,16
Jumlah Pekerja Tidak Tetap/Harian <i>Number of Casual Workers</i>	56,67	53,33	54,07	47,67
Upah Pekerja Tidak Tetap/Harian per Hari <i>Daily Wages of Casual Workers</i>	52,00	50,67	54,65	51,74
Indeks Kondisi dan Prospek Bisnis <i>Business Condition and Prospect Indices</i>	59,83	57,42	56,76	51,74
Variabel Indeks Masalah Bisnis <i>Variable of Business Problems Indices</i>	III-2022	IV-2022		
Akses Kredit <i>Credit Access</i>	9,33	5,52		
Suku Bunga Pinjaman/Kredit <i>Interest Rate</i>	9,67	6,10		
Harga Bahan Bangunan/Material dan Komponen Lainnya <i>Prices of Construction Materials and Other Components</i>	24,67	15,70		
Permintaan Jasa Konstruksi Secara Umum <i>Demand of Construction Services in General</i>	16,33	12,50		
Persaingan Usaha <i>Business Competition</i>	14,00	10,17		
Pasokan Bahan Bangunan/Material dan Komponen Lainnya <i>Supply of Construction Materials and Other Components</i>	12,00	8,72		
SDM yang Terampil/Ahli <i>Skilled and Professional Human Resources</i>	11,00	8,43		
Birokrasi Administrasi Pemerintah <i>Government Administration and Bureaucracy</i>	10,33	7,56		
Politik dan Keamanan <i>Politics and Security</i>	11,67	8,14		
Kesehatan dan Keselamatan Kerja (K3) <i>Work Health and Safety</i>	12,33	8,14		
Indeks Masalah Bisnis <i>Business Problems Indices</i>	14,56	10,01		

TABEL : 18.1 Indikator Konstruksi, Triwulan IV/2021 - IV/2022
TABLE : 18.1 Construction Indicators, 4th Quarter 2021 - 4th Quarter 2022

PROVINSI/PROVINCE : BALI

Uraian Description	Triwulan / Quarter				
	IV-2021	I-2022	II-2022	III-2022	IV-2022
(1)	(2)	(3)	(4)	(5)	(6)
Indeks Konstruksi / Construction Indices (2016=100)					
Pekerja Tetap / Permanent Workers	107,25	107,08	107,13	107,28	108,20
Pertumbuhan / Growth (%)	0,07	-0,15	0,05	0,14	0,86
Hari-Orang / Man-days	122,10	118,73	118,78	119,64	122,14
Pertumbuhan / Growth (%)	2,16	-2,76	0,04	0,72	2,09
Balas Jasa dan Upah / Compensation and Wages	147,60	142,92	143,02	145,35	151,22
Pertumbuhan / Growth (%)	3,20	-3,17	0,07	1,63	4,04
• Balas Jasa Pekerja Tetap / Compensation of Permanent Worker	141,87	138,60	138,68	140,42	145,70
Pertumbuhan / Growth (%)	3,20	-2,30	0,06	1,26	3,76
• Upah Pekerja Tidak Tetap/Harian / Wages of Casual Worker	149,65	144,46	144,57	147,12	153,20
Pertumbuhan / Growth (%)	3,20	-3,47	0,07	1,76	4,13
Nilai Konstruksi yang Diselesaikan / Value of Construction Works Completed	150,54	141,96	142,04	144,97	151,18
Pertumbuhan / Growth (%)	4,65	-5,70	0,06	2,06	4,29
Median / Median					
Banyaknya Pekerja Tetap / Permanent Workers	5	6	5	6	5
Balas Jasa Pekerja Tetap per Bulan (Ribuan Rupiah) Compensation of Permanent Worker per Month (Thousand Rupiah)	2 500	2 600	2 775	2 775	2 775
Upah Pekerja Tidak Tetap/Harian per Hari (Ribuan Rupiah) Wages of Casual Worker per Day (Thousand Rupiah)	110	110	115	117	117
Upah Kepala Tukang per Hari (Ribuan Rupiah) Wages of Foreman per Day (Thousand Rupiah)	150	150	150	150	150
Upah Tukang per Hari (Ribuan Rupiah) Wages of Construction Handyman per Day (Thousand Rupiah)	120	120	120	120	125
Upah Pembantu Tukang per Hari (Ribuan Rupiah) Wages of Construction Handyman Assistant per Day (Thousand Rupiah)	90	90	93	96	100

TABEL : 18.2 Indeks Kondisi, Prospek, dan Masalah Bisnis Konstruksi, Triwulan III/2022 - IV/2022
TABLE : 18.2 *Construction Business Condition, Prospect, and Problems Indices, 3rd Quarter - 4th Quarter 2022*

PROVINSI/PROVINCE : BALI

Variabel Indeks Kondisi dan Prospek Bisnis <i>Variable of Business Condition and Prospect Indices</i>	Kondisi <i>Condition</i> III-2022	Prospek <i>Prospect</i> IV-2022	Kondisi <i>Condition</i> IV-2022	Prospek <i>Prospect</i> I-2023
Pendapatan Usaha <i>Business Revenue</i>	55,56	52,78	49,14	49,14
Nilai Pekerjaan/Konstruksi yang Diselesaikan <i>Value of Construction Works Completed</i>	56,48	52,78	54,31	50,86
Order Bahan Bangunan/Material dan Komponen Lainnya <i>Ordering Construction Materials and Other Components</i>	53,70	52,78	51,72	51,72
Harga Bahan Bangunan/Material dan Komponen Lainnya <i>Price of Construction Materials and Other Components</i>	59,26	59,26	62,07	61,21
Jumlah Pekerja Tetap, Kontrak, dan Outsourcing <i>Number of Permanent Worker, Contract Labour, and Outsourcing</i>	50,93	50,00	50,86	50,00
Rata-Rata Gaji Pekerja Tetap, Kontrak, dan Outsourcing <i>Average Compensation of Permanent, Contract and Outsourced Workers</i>	48,15	50,00	47,41	45,69
Jumlah Pekerja Tidak Tetap/Harian <i>Number of Casual Workers</i>	47,22	46,30	52,59	43,97
Upah Pekerja Tidak Tetap/Harian per Hari <i>Daily Wages of Casual Workers</i>	46,30	46,30	48,28	43,10
Indeks Kondisi dan Prospek Bisnis <i>Business Condition and Prospect Indices</i>	52,20	51,27	52,05	49,46

Variabel Indeks Masalah Bisnis <i>Variable of Business Problems Indices</i>	III-2022	IV-2022
Akses Kredit <i>Credit Access</i>	9,26	5,17
Suku Bunga Pinjaman/Kredit <i>Interest Rate</i>	14,35	9,05
Harga Bahan Bangunan/Material dan Komponen Lainnya <i>Prices of Construction Materials and Other Components</i>	23,15	20,26
Permintaan Jasa Konstruksi Secara Umum <i>Demand of Construction Services in General</i>	24,07	15,52
Persaingan Usaha <i>Business Competition</i>	22,69	15,52
Pasokan Bahan Bangunan/Material dan Komponen Lainnya <i>Supply of Construction Materials and Other Components</i>	11,11	8,19
SDM yang Terampil/Ahli <i>Skilled and Professional Human Resources</i>	7,41	5,60
Birokrasi Administrasi Pemerintah <i>Government Administration and Bureaucracy</i>	8,33	5,60
Politik dan Keamanan <i>Politics and Security</i>	8,33	3,45
Kesehatan dan Keselamatan Kerja (K3) <i>Work Health and Safety</i>	8,33	2,59
Indeks Masalah Bisnis <i>Business Problems Indices</i>	16,84	12,63

TABEL : 19.1 Indikator Konstruksi, Triwulan IV/2021 - IV/2022
TABLE : 19.1 Construction Indicators, 4th Quarter 2021 - 4th Quarter 2022

PROVINSI/PROVINCE : NUSA TENGGARA BARAT

Uraian <i>Description</i>	Triwulan / Quarter				
	IV-2021	I-2022	II-2022	III-2022	IV-2022
(1)	(2)	(3)	(4)	(5)	(6)
Indeks Konstruksi / Construction Indices (2016=100)					
Pekerja Tetap / <i>Permanent Workers</i>	107,26	107,00	106,68	106,87	108,03
Pertumbuhan / <i>Growth (%)</i>	0,63	-0,24	-0,30	0,18	1,09
Hari-Orang / <i>Man-days</i>	112,74	112,05	111,50	112,93	115,71
Pertumbuhan / <i>Growth (%)</i>	0,52	-0,61	-0,49	1,28	2,46
Balas Jasa dan Upah / <i>Compensation and Wages</i>	128,39	125,91	124,31	129,34	135,64
Pertumbuhan / <i>Growth (%)</i>	0,59	-1,93	-1,27	4,04	4,88
• Balas Jasa Pekerja Tetap / <i>Compensation of Permanent Worker</i>	132,24	130,16	128,70	132,50	137,52
Pertumbuhan / <i>Growth (%)</i>	0,59	-1,58	-1,12	2,95	3,79
• Upah Pekerja Tidak Tetap/Harian / <i>Wages of Casual Worker</i>	127,77	125,24	123,62	128,83	135,35
Pertumbuhan / <i>Growth (%)</i>	0,59	-1,98	-1,29	4,22	5,05
Nilai Konstruksi yang Diselesaikan / <i>Value of Construction Works Completed</i>	131,64	128,06	126,35	133,64	140,54
Pertumbuhan / <i>Growth (%)</i>	0,69	-2,72	-1,33	5,77	5,16
Median / Median					
Banyaknya Pekerja Tetap / <i>Permanent Workers</i>	2	3	4	4	3
Balas Jasa Pekerja Tetap per Bulan (Ribu Rupiah) <i>Compensation of Permanent Worker per Month (Thousand Rupiah)</i>	2 279	2 279	2 279	2 279	2 279
Upah Pekerja Tidak Tetap/Harian per Hari (Ribu Rupiah) <i>Wages of Casual Worker per Day (Thousand Rupiah)</i>	100	100	100	100	100
Upah Kepala Tukang per Hari (Ribu Rupiah) <i>Wages of Foreman per Day (Thousand Rupiah)</i>	150	150	150	150	150
Upah Tukang per Hari (Ribu Rupiah) <i>Wages of Construction Handyman per Day (Thousand Rupiah)</i>	125	125	125	125	125
Upah Pembantu Tukang per Hari (Ribu Rupiah) <i>Wages of Construction Handyman Assistant per Day (Thousand Rupiah)</i>	85	90	98	100	100

TABEL : 19.2 Indeks Kondisi, Prospek, dan Masalah Bisnis Konstruksi, Triwulan III/2022 - IV/2022
TABLE : 19.2 *Construction Business Condition, Prospect, and Problems Indices, 3rd Quarter - 4th Quarter 2022*

PROVINSI/PROVINCE : NUSA TENGGARA BARAT

Variabel Indeks Kondisi dan Prospek Bisnis <i>Variable of Business Condition and Prospect Indices</i>	Kondisi <i>Condition</i> III-2022	Prospek <i>Prospect</i> IV-2022	Kondisi <i>Condition</i> IV-2022	Prospek <i>Prospect</i> I-2023
Pendapatan Usaha <i>Business Revenue</i>	44,55	37,27	45,24	44,44
Nilai Pekerjaan/Konstruksi yang Diselesaikan <i>Value of Construction Works Completed</i>	40,00	36,36	50,79	46,03
Order Bahan Bangunan/Material dan Komponen Lainnya <i>Ordering Construction Materials and Other Components</i>	45,45	41,82	51,59	48,41
Harga Bahan Bangunan/Material dan Komponen Lainnya <i>Price of Construction Materials and Other Components</i>	59,09	51,82	55,56	54,76
Jumlah Pekerja Tetap, Kontrak, dan Outsourcing <i>Number of Permanent Worker, Contract Labour, and Outsourcing</i>	44,55	43,64	50,00	48,41
Rata-Rata Gaji Pekerja Tetap, Kontrak, dan Outsourcing <i>Average Compensation of Permanent, Contract and Outsourced Workers</i>	46,36	42,73	52,38	48,41
Jumlah Pekerja Tidak Tetap/Harian <i>Number of Casual Workers</i>	41,82	39,09	45,24	43,65
Upah Pekerja Tidak Tetap/Harian per Hari <i>Daily Wages of Casual Workers</i>	45,45	40,91	46,03	46,83
Indeks Kondisi dan Prospek Bisnis <i>Business Condition and Prospect Indices</i>	45,91	41,70	49,60	47,62
Variabel Indeks Masalah Bisnis <i>Variable of Business Problems Indices</i>	III-2022	IV-2022		
Akses Kredit <i>Credit Access</i>	6,36	5,56		
Suku Bunga Pinjaman/Kredit <i>Interest Rate</i>	8,64	6,35		
Harga Bahan Bangunan/Material dan Komponen Lainnya <i>Prices of Construction Materials and Other Components</i>	15,45	9,52		
Permintaan Jasa Konstruksi Secara Umum <i>Demand of Construction Services in General</i>	23,18	15,48		
Persaingan Usaha <i>Business Competition</i>	26,36	17,06		
Pasokan Bahan Bangunan/Material dan Komponen Lainnya <i>Supply of Construction Materials and Other Components</i>	9,55	8,73		
SDM yang Terampil/Ahli <i>Skilled and Professional Human Resources</i>	7,27	6,75		
Birokrasi Administrasi Pemerintah <i>Government Administration and Bureaucracy</i>	9,55	7,54		
Politik dan Keamanan <i>Politics and Security</i>	5,91	5,56		
Kesehatan dan Keselamatan Kerja (K3) <i>Work Health and Safety</i>	4,09	4,37		
Indeks Masalah Bisnis <i>Business Problems Indices</i>	16,10	10,60		

TABEL : 20.1 Indikator Konstruksi, Triwulan IV/2021 - IV/2022
TABLE : 20.1 Construction Indicators, 4th Quarter 2021 - 4th Quarter 2022

PROVINSI/PROVINCE : NUSA TENGGARA TIMUR

Uraian <i>Description</i>	Triwulan / <i>Quarter</i>				
	IV-2021	I-2022	II-2022	III-2022	IV-2022
(1)	(2)	(3)	(4)	(5)	(6)
Indeks Konstruksi / <i>Construction Indices (2016=100)</i>					
Pekerja Tetap / <i>Permanent Workers</i>	105,54	104,77	104,57	104,67	105,57
Pertumbuhan / <i>Growth (%)</i>	0,45	-0,73	-0,19	0,09	0,87
Hari-Orang / <i>Man-days</i>	103,51	102,64	102,41	103,52	105,01
Pertumbuhan / <i>Growth (%)</i>	2,10	-0,84	-0,23	1,09	1,44
Balas Jasa dan Upah / <i>Compensation and Wages</i>	121,40	117,31	116,70	120,88	125,07
Pertumbuhan / <i>Growth (%)</i>	3,01	-3,37	-0,51	3,58	3,47
• Balas Jasa Pekerja Tetap / <i>Compensation of Permanent Worker</i>	131,53	131,33	130,68	135,14	138,30
Pertumbuhan / <i>Growth (%)</i>	3,01	-0,16	-0,50	3,41	2,34
• Upah Pekerja Tidak Tetap/Harian / <i>Wages of Casual Worker</i>	118,85	113,78	113,19	117,29	121,74
Pertumbuhan / <i>Growth (%)</i>	3,01	-4,27	-0,52	3,62	3,80
Nilai Konstruksi yang Diselesaikan / <i>Value of Construction Works Completed</i>	143,70	135,09	134,28	140,42	145,90
Pertumbuhan / <i>Growth (%)</i>	4,39	-5,99	-0,60	4,58	3,90
Median / <i>Median</i>					
Banyaknya Pekerja Tetap / <i>Permanent Workers</i>	6	5	4	3	2
Balas Jasa Pekerja Tetap per Bulan (Ribuan Rupiah) <i>Compensation of Permanent Worker per Month (Thousand Rupiah)</i>	2 200	2 200	2 200	2 200	2 200
Upah Pekerja Tidak Tetap/Harian per Hari (Ribuan Rupiah) <i>Wages of Casual Worker per Day (Thousand Rupiah)</i>	83	93	98	100	100
Upah Kepala Tukang per Hari (Ribuan Rupiah) <i>Wages of Foreman per Day (Thousand Rupiah)</i>	150	150	150	150	150
Upah Tukang per Hari (Ribuan Rupiah) <i>Wages of Construction Handyman per Day (Thousand Rupiah)</i>	100	100	100	100	100
Upah Pembantu Tukang per Hari (Ribuan Rupiah) <i>Wages of Construction Handyman Assistant per Day (Thousand Rupiah)</i>	80	80	80	80	80

TABEL : 20.2 Indeks Kondisi, Prospek, dan Masalah Bisnis Konstruksi, Triwulan III/2022 - IV/2022
TABLE : 20.2 *Construction Business Condition, Prospect, and Problems Indices, 3rd Quarter - 4th Quarter 2022*

PROVINSI/PROVINCE : NUSA TENGGARA TIMUR

Variabel Indeks Kondisi dan Prospek Bisnis <i>Variable of Business Condition and Prospect Indices</i>	Kondisi <i>Condition</i> III-2022	Prospek <i>Prospect</i> IV-2022	Kondisi <i>Condition</i> IV-2022	Prospek <i>Prospect</i> I-2023
Pendapatan Usaha <i>Business Revenue</i>	47,41	54,31	56,67	53,33
Nilai Pekerjaan/Konstruksi yang Diselesaikan <i>Value of Construction Works Completed</i>	45,69	54,31	52,50	49,17
Order Bahan Bangunan/Material dan Komponen Lainnya <i>Ordering Construction Materials and Other Components</i>	47,41	54,31	55,00	52,50
Harga Bahan Bangunan/Material dan Komponen Lainnya <i>Price of Construction Materials and Other Components</i>	56,90	62,07	63,33	59,17
Jumlah Pekerja Tetap, Kontrak, dan Outsourcing <i>Number of Permanent Worker, Contract Labour, and Outsourcing</i>	49,14	51,72	54,17	52,50
Rata-Rata Gaji Pekerja Tetap, Kontrak, dan Outsourcing <i>Average Compensation of Permanent, Contract and Outsourced Workers</i>	48,28	50,86	50,00	51,67
Jumlah Pekerja Tidak Tetap/Harian <i>Number of Casual Workers</i>	44,83	50,00	47,50	45,00
Upah Pekerja Tidak Tetap/Harian per Hari <i>Daily Wages of Casual Workers</i>	47,41	50,86	50,00	48,33
Indeks Kondisi dan Prospek Bisnis <i>Business Condition and Prospect Indices</i>	48,38	53,56	53,65	51,46
Variabel Indeks Masalah Bisnis <i>Variable of Business Problems Indices</i>	III-2022	IV-2022		
Akses Kredit <i>Credit Access</i>	7,33	2,92		
Suku Bunga Pinjaman/Kredit <i>Interest Rate</i>	7,33	6,67		
Harga Bahan Bangunan/Material dan Komponen Lainnya <i>Prices of Construction Materials and Other Components</i>	17,67	17,08		
Permintaan Jasa Konstruksi Secara Umum <i>Demand of Construction Services in General</i>	21,55	17,92		
Persaingan Usaha <i>Business Competition</i>	29,74	28,75		
Pasokan Bahan Bangunan/Material dan Komponen Lainnya <i>Supply of Construction Materials and Other Components</i>	12,07	8,33		
SDM yang Terampil/Ahli <i>Skilled and Professional Human Resources</i>	9,05	6,25		
Birokrasi Administrasi Pemerintah <i>Government Administration and Bureaucracy</i>	9,05	6,67		
Politik dan Keamanan <i>Politics and Security</i>	11,21	4,17		
Kesehatan dan Keselamatan Kerja (K3) <i>Work Health and Safety</i>	8,19	1,67		
Indeks Masalah Bisnis <i>Business Problems Indices</i>	17,05	16,59		

TABEL : 21.1 Indikator Konstruksi, Triwulan IV/2021 - IV/2022
TABLE : 21.1 Construction Indicators, 4th Quarter 2021 - 4th Quarter 2022

PROVINSI/PROVINCE : KALIMANTAN BARAT

Uraian <i>Description</i>	Triwulan / Quarter				
	IV-2021	I-2022	II-2022	III-2022	IV-2022
(1)	(2)	(3)	(4)	(5)	(6)
Indeks Konstruksi / Construction Indices (2016=100)					
Pekerja Tetap / <i>Permanent Workers</i>	105,18	104,78	104,86	105,06	105,32
Pertumbuhan / <i>Growth (%)</i>	0,14	-0,38	0,08	0,19	0,25
Hari-Orang / <i>Man-days</i>	133,00	131,21	131,38	134,17	135,11
Pertumbuhan / <i>Growth (%)</i>	0,59	-1,35	0,13	2,13	0,70
Balas Jasa dan Upah / <i>Compensation and Wages</i>	149,89	146,57	146,78	152,21	154,68
Pertumbuhan / <i>Growth (%)</i>	0,61	-2,22	0,14	3,70	1,63
• Balas Jasa Pekerja Tetap / <i>Compensation of Permanent Worker</i>	134,23	132,30	132,47	136,93	138,78
Pertumbuhan / <i>Growth (%)</i>	0,61	-1,44	0,13	3,37	1,35
• Upah Pekerja Tidak Tetap/Harian / <i>Wages of Casual Worker</i>	153,57	149,92	150,14	155,80	158,42
Pertumbuhan / <i>Growth (%)</i>	0,61	-2,38	0,15	3,77	1,68
Nilai Konstruksi yang Diselesaikan / <i>Value of Construction Works Completed</i>	158,57	151,71	151,94	158,57	161,32
Pertumbuhan / <i>Growth (%)</i>	0,66	-4,33	0,16	4,36	1,73
Median / Median					
Banyaknya Pekerja Tetap / <i>Permanent Workers</i>	2	2	2	2	2
Balas Jasa Pekerja Tetap per Bulan (Ribuan Rupiah) <i>Compensation of Permanent Worker per Month (Thousand Rupiah)</i>	2 750	2 750	2 750	2 850	2 850
Upah Pekerja Tidak Tetap/Harian per Hari (Ribuan Rupiah) <i>Wages of Casual Worker per Day (Thousand Rupiah)</i>	120	120	120	120	120
Upah Kepala Tukang per Hari (Ribuan Rupiah) <i>Wages of Foreman per Day (Thousand Rupiah)</i>	150	150	150	150	150
Upah Tukang per Hari (Ribuan Rupiah) <i>Wages of Construction Handyman per Day (Thousand Rupiah)</i>	120	125	128	130	130
Upah Pembantu Tukang per Hari (Ribuan Rupiah) <i>Wages of Construction Handyman Assistant per Day (Thousand Rupiah)</i>	100	100	100	100	100

TABEL : 21.2 Indeks Kondisi, Prospek, dan Masalah Bisnis Konstruksi, Triwulan III/2022 - IV/2022
TABLE : 21.2 *Construction Business Condition, Prospect, and Problems Indices, 3rd Quarter - 4th Quarter 2022*

PROVINSI/PROVINCE : KALIMANTAN BARAT

Variabel Indeks Kondisi dan Prospek Bisnis <i>Variable of Business Condition and Prospect Indices</i>	Kondisi <i>Condition</i> III-2022	Prospek <i>Prospect</i> IV-2022	Kondisi <i>Condition</i> IV-2022	Prospek <i>Prospect</i> I-2023
Pendapatan Usaha <i>Business Revenue</i>	58,06	54,84	57,94	55,56
Nilai Pekerjaan/Konstruksi yang Diselesaikan <i>Value of Construction Works Completed</i>	60,48	58,87	58,73	53,97
Order Bahan Bangunan/Material dan Komponen Lainnya <i>Ordering Construction Materials and Other Components</i>	62,90	61,29	61,11	55,56
Harga Bahan Bangunan/Material dan Komponen Lainnya <i>Price of Construction Materials and Other Components</i>	66,13	65,32	69,84	69,84
Jumlah Pekerja Tetap, Kontrak, dan Outsourcing <i>Number of Permanent Worker, Contract Labour, and Outsourcing</i>	55,65	54,03	53,17	58,73
Rata-Rata Gaji Pekerja Tetap, Kontrak, dan Outsourcing <i>Average Compensation of Permanent, Contract and Outsourced Workers</i>	54,84	51,61	50,00	50,00
Jumlah Pekerja Tidak Tetap/Harian <i>Number of Casual Workers</i>	60,48	58,87	55,56	52,38
Upah Pekerja Tidak Tetap/Harian per Hari <i>Daily Wages of Casual Workers</i>	61,29	58,06	55,56	46,83
Indeks Kondisi dan Prospek Bisnis <i>Business Condition and Prospect Indices</i>	59,98	57,86	57,74	55,36
Variabel Indeks Masalah Bisnis <i>Variable of Business Problems Indices</i>	III-2022	IV-2022		
Akses Kredit <i>Credit Access</i>	13,71	5,56		
Suku Bunga Pinjaman/Kredit <i>Interest Rate</i>	13,31	5,16		
Harga Bahan Bangunan/Material dan Komponen Lainnya <i>Prices of Construction Materials and Other Components</i>	24,60	21,43		
Permintaan Jasa Konstruksi Secara Umum <i>Demand of Construction Services in General</i>	22,98	25,40		
Persaingan Usaha <i>Business Competition</i>	27,02	27,78		
Pasokan Bahan Bangunan/Material dan Komponen Lainnya <i>Supply of Construction Materials and Other Components</i>	13,31	6,35		
SDM yang Terampil/Ahli <i>Skilled and Professional Human Resources</i>	11,69	4,37		
Birokrasi Administrasi Pemerintah <i>Government Administration and Bureaucracy</i>	18,55	13,10		
Politik dan Keamanan <i>Politics and Security</i>	16,94	9,52		
Kesehatan dan Keselamatan Kerja (K3) <i>Work Health and Safety</i>	12,90	4,76		
Indeks Masalah Bisnis <i>Business Problems Indices</i>	19,08	18,45		

TABEL : 22.1 Indikator Konstruksi, Triwulan IV/2021 - IV/2022
TABLE : 22.1 Construction Indicators, 4th Quarter 2021 - 4th Quarter 2022

PROVINSI/PROVINCE : KALIMANTAN TENGAH

Uraian <i>Description</i>	Triwulan / <i>Quarter</i>				
	IV-2021	I-2022	II-2022	III-2022	IV-2022
(1)	(2)	(3)	(4)	(5)	(6)
Indeks Konstruksi / <i>Construction Indices (2016=100)</i>					
Pekerja Tetap / <i>Permanent Workers</i>	103,15	102,43	102,59	102,72	103,79
Pertumbuhan / <i>Growth (%)</i>	0,36	-0,70	0,16	0,13	1,03
Hari-Orang / <i>Man-days</i>	103,78	103,59	103,80	104,15	107,43
Pertumbuhan / <i>Growth (%)</i>	0,48	-0,19	0,21	0,33	3,15
Balas Jasa dan Upah / <i>Compensation and Wages</i>	126,85	126,48	127,08	127,85	134,73
Pertumbuhan / <i>Growth (%)</i>	1,08	-0,29	0,47	0,61	5,38
• Balas Jasa Pekerja Tetap / <i>Compensation of Permanent Worker</i>	133,58	133,18	133,51	134,21	140,11
Pertumbuhan / <i>Growth (%)</i>	1,08	-0,30	0,24	0,53	4,39
• Upah Pekerja Tidak Tetap/Harian / <i>Wages of Casual Worker</i>	125,28	124,92	125,59	126,37	133,47
Pertumbuhan / <i>Growth (%)</i>	1,08	-0,29	0,53	0,62	5,62
Nilai Konstruksi yang Diselesaikan / <i>Value of Construction Works Completed</i>	103,83	103,71	104,34	105,22	111,50
Pertumbuhan / <i>Growth (%)</i>	1,52	-0,11	0,60	0,85	5,97
Median / <i>Median</i>					
Banyaknya Pekerja Tetap / <i>Permanent Workers</i>	5	5	4	5	5
Balas Jasa Pekerja Tetap per Bulan (Ribuan Rupiah) <i>Compensation of Permanent Worker per Month (Thousand Rupiah)</i>	3 700	3 700	3 700	3 800	3 800
Upah Pekerja Tidak Tetap/Harian per Hari (Ribuan Rupiah) <i>Wages of Casual Worker per Day (Thousand Rupiah)</i>	125	125	125	130	135
Upah Kepala Tukang per Hari (Ribuan Rupiah) <i>Wages of Foreman per Day (Thousand Rupiah)</i>	170	180	190	195	200
Upah Tukang per Hari (Ribuan Rupiah) <i>Wages of Construction Handyman per Day (Thousand Rupiah)</i>	150	150	150	155	155
Upah Pembantu Tukang per Hari (Ribuan Rupiah) <i>Wages of Construction Handyman Assistant per Day (Thousand Rupiah)</i>	100	110	120	125	125

TABEL : 22.2 Indeks Kondisi, Prospek, dan Masalah Bisnis Konstruksi, Triwulan III/2022 - IV/2022
TABLE : 22.2 *Construction Business Condition, Prospect, and Problems Indices, 3rd Quarter - 4th Quarter 2022*

PROVINSI/PROVINCE : KALIMANTAN TENGAH

Variabel Indeks Kondisi dan Prospek Bisnis <i>Variable of Business Condition and Prospect Indices</i>	Kondisi <i>Condition</i> III-2022	Prospek <i>Prospect</i> IV-2022	Kondisi <i>Condition</i> IV-2022	Prospek <i>Prospect</i> I-2023
Pendapatan Usaha <i>Business Revenue</i>	59,85	64,39	60,96	57,53
Nilai Pekerjaan/Konstruksi yang Diselesaikan <i>Value of Construction Works Completed</i>	59,09	64,39	60,27	58,22
Order Bahan Bangunan/Material dan Komponen Lainnya <i>Ordering Construction Materials and Other Components</i>	61,36	65,91	58,90	60,27
Harga Bahan Bangunan/Material dan Komponen Lainnya <i>Price of Construction Materials and Other Components</i>	64,39	68,94	66,44	68,49
Jumlah Pekerja Tetap, Kontrak, dan Outsourcing <i>Number of Permanent Worker, Contract Labour, and Outsourcing</i>	55,30	57,58	58,90	56,16
Rata-Rata Gaji Pekerja Tetap, Kontrak, dan Outsourcing <i>Average Compensation of Permanent, Contract and Outsourced Workers</i>	53,79	55,30	53,42	52,74
Jumlah Pekerja Tidak Tetap/Harian <i>Number of Casual Workers</i>	56,06	59,09	58,90	56,16
Upah Pekerja Tidak Tetap/Harian per Hari <i>Daily Wages of Casual Workers</i>	53,79	55,30	54,79	54,79
Indeks Kondisi dan Prospek Bisnis <i>Business Condition and Prospect Indices</i>	57,95	61,36	59,08	58,05
Variabel Indeks Masalah Bisnis <i>Variable of Business Problems Indices</i>	III-2022	IV-2022		
Akses Kredit <i>Credit Access</i>	18,18	5,82		
Suku Bunga Pinjaman/Kredit <i>Interest Rate</i>	20,08	8,22		
Harga Bahan Bangunan/Material dan Komponen Lainnya <i>Prices of Construction Materials and Other Components</i>	25,76	16,44		
Permintaan Jasa Konstruksi Secara Umum <i>Demand of Construction Services in General</i>	19,70	11,99		
Persaingan Usaha <i>Business Competition</i>	22,35	13,36		
Pasokan Bahan Bangunan/Material dan Komponen Lainnya <i>Supply of Construction Materials and Other Components</i>	20,08	9,59		
SDM yang Terampil/Ahli <i>Skilled and Professional Human Resources</i>	17,05	4,79		
Birokrasi Administrasi Pemerintah <i>Government Administration and Bureaucracy</i>	18,18	10,96		
Politik dan Keamanan <i>Politics and Security</i>	17,42	7,19		
Kesehatan dan Keselamatan Kerja (K3) <i>Work Health and Safety</i>	17,42	5,14		
Indeks Masalah Bisnis <i>Business Problems Indices</i>	19,96	10,77		

TABEL : 23.1 Indikator Konstruksi, Triwulan IV/2021 - IV/2022
TABLE : 23.1 Construction Indicators, 4th Quarter 2021 - 4th Quarter 2022

PROVINSI/PROVINCE : KALIMANTAN SELATAN

Uraian <i>Description</i>	Triwulan / Quarter				
	IV-2021	I-2022	II-2022	III-2022	IV-2022
(1)	(2)	(3)	(4)	(5)	(6)
Indeks Konstruksi / Construction Indices (2016=100)					
Pekerja Tetap / <i>Permanent Workers</i>	104,65	103,93	103,91	104,72	105,67
Pertumbuhan / <i>Growth (%)</i>	1,01	-0,68	-0,02	0,78	0,91
Hari-Orang / <i>Man-days</i>	124,32	122,92	122,87	125,90	128,29
Pertumbuhan / <i>Growth (%)</i>	1,08	-1,13	-0,04	2,47	1,89
Balas Jasa dan Upah / <i>Compensation and Wages</i>	142,69	139,78	139,71	146,24	152,05
Pertumbuhan / <i>Growth (%)</i>	2,26	-2,04	-0,05	4,67	3,97
• Balas Jasa Pekerja Tetap / <i>Compensation of Permanent Worker</i>	132,79	132,62	132,56	138,62	142,87
Pertumbuhan / <i>Growth (%)</i>	2,26	-0,13	-0,04	4,57	3,07
• Upah Pekerja Tidak Tetap/Harian / <i>Wages of Casual Worker</i>	144,40	141,03	140,95	147,56	153,64
Pertumbuhan / <i>Growth (%)</i>	2,26	-2,34	-0,05	4,69	4,12
Nilai Konstruksi yang Diselesaikan / <i>Value of Construction Works Completed</i>	146,97	141,38	141,29	148,52	154,73
Pertumbuhan / <i>Growth (%)</i>	3,09	-3,80	-0,06	5,12	4,18
Median / Median					
Banyaknya Pekerja Tetap / <i>Permanent Workers</i>	2	2	3	3	3
Balas Jasa Pekerja Tetap per Bulan (Ribuan Rupiah) <i>Compensation of Permanent Worker per Month (Thousand Rupiah)</i>	2 319	2 319	2 319	2 414	2 500
Upah Pekerja Tidak Tetap/Harian per Hari (Ribuan Rupiah) <i>Wages of Casual Worker per Day (Thousand Rupiah)</i>	110	110	120	120	120
Upah Kepala Tukang per Hari (Ribuan Rupiah) <i>Wages of Foreman per Day (Thousand Rupiah)</i>	138	138	143	148	150
Upah Tukang per Hari (Ribuan Rupiah) <i>Wages of Construction Handyman per Day (Thousand Rupiah)</i>	110	120	123	123	123
Upah Pembantu Tukang per Hari (Ribuan Rupiah) <i>Wages of Construction Handyman Assistant per Day (Thousand Rupiah)</i>	100	100	100	100	100

TABEL : 23.2 Indeks Kondisi, Prospek, dan Masalah Bisnis Konstruksi, Triwulan III/2022 - IV/2022
TABLE : 23.2 *Construction Business Condition, Prospect, and Problems Indices, 3rd Quarter - 4th Quarter 2022*

PROVINSI/PROVINCE : KALIMANTAN SELATAN

Variabel Indeks Kondisi dan Prospek Bisnis <i>Variable of Business Condition and Prospect Indices</i>	Kondisi <i>Condition</i> III-2022	Prospek <i>Prospect</i> IV-2022	Kondisi <i>Condition</i> IV-2022	Prospek <i>Prospect</i> I-2023
Pendapatan Usaha <i>Business Revenue</i>	48,31	62,71	52,82	54,23
Nilai Pekerjaan/Konstruksi yang Diselesaikan <i>Value of Construction Works Completed</i>	44,07	59,32	54,23	55,63
Order Bahan Bangunan/Material dan Komponen Lainnya <i>Ordering Construction Materials and Other Components</i>	44,92	54,24	54,23	53,52
Harga Bahan Bangunan/Material dan Komponen Lainnya <i>Price of Construction Materials and Other Components</i>	58,47	53,39	61,97	55,63
Jumlah Pekerja Tetap, Kontrak, dan Outsourcing <i>Number of Permanent Worker, Contract Labour, and Outsourcing</i>	50,00	49,15	50,70	52,11
Rata-Rata Gaji Pekerja Tetap, Kontrak, dan Outsourcing <i>Average Compensation of Permanent, Contract and Outsourced Workers</i>	48,31	56,78	52,11	55,63
Jumlah Pekerja Tidak Tetap/Harian <i>Number of Casual Workers</i>	46,61	59,32	51,41	52,82
Upah Pekerja Tidak Tetap/Harian per Hari <i>Daily Wages of Casual Workers</i>	50,85	58,47	50,00	54,93
Indeks Kondisi dan Prospek Bisnis <i>Business Condition and Prospect Indices</i>	48,94	56,67	53,43	54,31
Variabel Indeks Masalah Bisnis <i>Variable of Business Problems Indices</i>	III-2022	IV-2022		
Akses Kredit <i>Credit Access</i>	4,24	2,46		
Suku Bunga Pinjaman/Kredit <i>Interest Rate</i>	4,24	3,52		
Harga Bahan Bangunan/Material dan Komponen Lainnya <i>Prices of Construction Materials and Other Components</i>	19,92	16,55		
Permintaan Jasa Konstruksi Secara Umum <i>Demand of Construction Services in General</i>	24,15	14,44		
Persaingan Usaha <i>Business Competition</i>	19,49	12,68		
Pasokan Bahan Bangunan/Material dan Komponen Lainnya <i>Supply of Construction Materials and Other Components</i>	8,47	5,63		
SDM yang Terampil/Ahli <i>Skilled and Professional Human Resources</i>	3,81	2,46		
Birokrasi Administrasi Pemerintah <i>Government Administration and Bureaucracy</i>	10,17	10,56		
Politik dan Keamanan <i>Politics and Security</i>	8,05	5,63		
Kesehatan dan Keselamatan Kerja (K3) <i>Work Health and Safety</i>	5,51	3,17		
Indeks Masalah Bisnis <i>Business Problems Indices</i>	15,56	11,06		

TABEL : 24.1 Indikator Konstruksi, Triwulan IV/2021 - IV/2022
TABLE : 24.1 Construction Indicators, 4th Quarter 2021 - 4th Quarter 2022

PROVINSI/PROVINCE : KALIMANTAN TIMUR

Uraian <i>Description</i>	Triwulan / Quarter				
	IV-2021	I-2022	II-2022	III-2022	IV-2022
(1)	(2)	(3)	(4)	(5)	(6)
Indeks Konstruksi / Construction Indices (2016=100)					
Pekerja Tetap / <i>Permanent Workers</i>	112,95	112,53	112,55	112,73	113,62
Pertumbuhan / <i>Growth (%)</i>	0,78	-0,37	0,02	0,16	0,79
Hari-Orang / <i>Man-days</i>	135,19	132,96	133,00	134,11	137,38
Pertumbuhan / <i>Growth (%)</i>	2,07	-1,65	0,03	0,83	2,44
Balas Jasa dan Upah / <i>Compensation and Wages</i>	156,85	153,86	153,95	157,23	164,20
Pertumbuhan / <i>Growth (%)</i>	3,62	-1,90	0,06	2,13	4,44
• Balas Jasa Pekerja Tetap / <i>Compensation of Permanent Worker</i>	140,88	137,87	137,94	140,73	146,60
Pertumbuhan / <i>Growth (%)</i>	3,62	-2,14	0,05	2,02	4,17
• Upah Pekerja Tidak Tetap/Harian / <i>Wages of Casual Worker</i>	162,07	159,09	159,19	162,63	169,96
Pertumbuhan / <i>Growth (%)</i>	3,62	-1,84	0,06	2,16	4,51
Nilai Konstruksi yang Diselesaikan / <i>Value of Construction Works Completed</i>	161,58	157,04	157,16	161,59	169,55
Pertumbuhan / <i>Growth (%)</i>	3,94	-2,81	0,07	2,82	4,93
Median / Median					
Banyaknya Pekerja Tetap / <i>Permanent Workers</i>	3	4	5	5	4
Balas Jasa Pekerja Tetap per Bulan (Ribuan Rupiah) <i>Compensation of Permanent Worker per Month (Thousand Rupiah)</i>	3 000	3 200	3 233	3 233	3 233
Upah Pekerja Tidak Tetap/Harian per Hari (Ribuan Rupiah) <i>Wages of Casual Worker per Day (Thousand Rupiah)</i>	150	150	150	150	150
Upah Kepala Tukang per Hari (Ribuan Rupiah) <i>Wages of Foreman per Day (Thousand Rupiah)</i>	195	195	195	195	195
Upah Tukang per Hari (Ribuan Rupiah) <i>Wages of Construction Handyman per Day (Thousand Rupiah)</i>	150	150	150	150	150
Upah Pembantu Tukang per Hari (Ribuan Rupiah) <i>Wages of Construction Handyman Assistant per Day (Thousand Rupiah)</i>	128	135	135	135	135

TABEL : 24.2 Indeks Kondisi, Prospek, dan Masalah Bisnis Konstruksi, Triwulan III/2022 - IV/2022
TABLE : 24.2 *Construction Business Condition, Prospect, and Problems Indices, 3rd Quarter - 4th Quarter 2022*

PROVINSI/PROVINCE : KALIMANTAN TIMUR

Variabel Indeks Kondisi dan Prospek Bisnis <i>Variable of Business Condition and Prospect Indices</i>	Kondisi <i>Condition</i> III-2022	Prospek <i>Prospect</i> IV-2022	Kondisi <i>Condition</i> IV-2022	Prospek <i>Prospect</i> I-2023
Pendapatan Usaha <i>Business Revenue</i>	49,06	50,94	50,65	53,25
Nilai Pekerjaan/Konstruksi yang Diselesaikan <i>Value of Construction Works Completed</i>	49,06	50,94	50,00	53,90
Order Bahan Bangunan/Material dan Komponen Lainnya <i>Ordering Construction Materials and Other Components</i>	50,00	49,06	50,65	51,30
Harga Bahan Bangunan/Material dan Komponen Lainnya <i>Price of Construction Materials and Other Components</i>	51,89	50,94	53,90	57,14
Jumlah Pekerja Tetap, Kontrak, dan Outsourcing <i>Number of Permanent Worker, Contract Labour, and Outsourcing</i>	50,00	49,06	49,35	51,95
Rata-Rata Gaji Pekerja Tetap, Kontrak, dan Outsourcing <i>Average Compensation of Permanent, Contract and Outsourced Workers</i>	50,00	49,06	50,00	52,60
Jumlah Pekerja Tidak Tetap/Harian <i>Number of Casual Workers</i>	50,00	49,06	46,75	50,00
Upah Pekerja Tidak Tetap/Harian per Hari <i>Daily Wages of Casual Workers</i>	49,06	49,06	48,05	51,95
Indeks Kondisi dan Prospek Bisnis <i>Business Condition and Prospect Indices</i>	49,88	49,76	49,92	52,76
Variabel Indeks Masalah Bisnis <i>Variable of Business Problems Indices</i>	III-2022	IV-2022		
Akses Kredit <i>Credit Access</i>	11,79	2,60		
Suku Bunga Pinjaman/Kredit <i>Interest Rate</i>	11,79	5,52		
Harga Bahan Bangunan/Material dan Komponen Lainnya <i>Prices of Construction Materials and Other Components</i>	22,64	11,04		
Permintaan Jasa Konstruksi Secara Umum <i>Demand of Construction Services in General</i>	26,42	30,84		
Persaingan Usaha <i>Business Competition</i>	22,17	26,95		
Pasokan Bahan Bangunan/Material dan Komponen Lainnya <i>Supply of Construction Materials and Other Components</i>	19,34	7,14		
SDM yang Terampil/Ahli <i>Skilled and Professional Human Resources</i>	16,04	2,92		
Birokrasi Administrasi Pemerintah <i>Government Administration and Bureaucracy</i>	16,04	7,47		
Politik dan Keamanan <i>Politics and Security</i>	16,51	5,52		
Kesehatan dan Keselamatan Kerja (K3) <i>Work Health and Safety</i>	15,09	3,25		
Indeks Masalah Bisnis <i>Business Problems Indices</i>	18,94	19,30		

TABEL : 25.1 Indikator Konstruksi, Triwulan IV/2021 - IV/2022
TABLE : 25.1 Construction Indicators, 4th Quarter 2021 - 4th Quarter 2022

PROVINSI/PROVINCE : KALIMANTAN UTARA

Uraian <i>Description</i>	Triwulan / <i>Quarter</i>				
	IV-2021	I-2022	II-2022	III-2022	IV-2022
(1)	(2)	(3)	(4)	(5)	(6)
Indeks Konstruksi / <i>Construction Indices (2016=100)</i>					
Pekerja Tetap / <i>Permanent Workers</i>	117,94	116,96	116,95	117,02	118,06
Pertumbuhan / <i>Growth (%)</i>	1,06	-0,83	-0,01	0,06	0,89
Hari-Orang / <i>Man-days</i>	141,44	141,18	141,15	141,45	142,79
Pertumbuhan / <i>Growth (%)</i>	2,71	-0,18	-0,02	0,22	0,95
Balas Jasa dan Upah / <i>Compensation and Wages</i>	171,53	171,11	170,99	171,70	175,90
Pertumbuhan / <i>Growth (%)</i>	4,23	-0,25	-0,07	0,41	2,45
• Balas Jasa Pekerja Tetap / <i>Compensation of Permanent Worker</i>	141,58	141,15	141,09	141,64	144,75
Pertumbuhan / <i>Growth (%)</i>	4,23	-0,31	-0,04	0,39	2,19
• Upah Pekerja Tidak Tetap/Harian / <i>Wages of Casual Worker</i>	176,68	176,25	176,13	176,86	181,25
Pertumbuhan / <i>Growth (%)</i>	4,23	-0,24	-0,07	0,42	2,48
Nilai Konstruksi yang Diselesaikan / <i>Value of Construction Works Completed</i>	171,81	171,31	171,16	172,05	176,33
Pertumbuhan / <i>Growth (%)</i>	5,24	-0,29	-0,09	0,52	2,49
Median / <i>Median</i>					
Banyaknya Pekerja Tetap / <i>Permanent Workers</i>	2	2	2	2	1
Balas Jasa Pekerja Tetap per Bulan (Ribuan Rupiah) <i>Compensation of Permanent Worker per Month (Thousand Rupiah)</i>	2 500	2 500	2 500	2 500	2 500
Upah Pekerja Tidak Tetap/Harian per Hari (Ribuan Rupiah) <i>Wages of Casual Worker per Day (Thousand Rupiah)</i>	105	110	110	110	110
Upah Kepala Tukang per Hari (Ribuan Rupiah) <i>Wages of Foreman per Day (Thousand Rupiah)</i>	175	175	175	175	175
Upah Tukang per Hari (Ribuan Rupiah) <i>Wages of Construction Handyman per Day (Thousand Rupiah)</i>	150	150	150	150	150
Upah Pembantu Tukang per Hari (Ribuan Rupiah) <i>Wages of Construction Handyman Assistant per Day (Thousand Rupiah)</i>	120	120	120	120	120

TABEL : 25.2 Indeks Kondisi, Prospek, dan Masalah Bisnis Konstruksi, Triwulan III/2022 - IV/2022
TABLE : 25.2 *Construction Business Condition, Prospect, and Problems Indices, 3rd Quarter - 4th Quarter 2022*

PROVINSI/PROVINCE : KALIMANTAN UTARA

Variabel Indeks Kondisi dan Prospek Bisnis <i>Variable of Business Condition and Prospect Indices</i>	Kondisi <i>Condition</i> III-2022	Prospek <i>Prospect</i> IV-2022	Kondisi <i>Condition</i> IV-2022	Prospek <i>Prospect</i> I-2023
Pendapatan Usaha <i>Business Revenue</i>	43,88	45,92	38,78	43,88
Nilai Pekerjaan/Konstruksi yang Diselesaikan <i>Value of Construction Works Completed</i>	43,88	45,92	42,86	45,92
Order Bahan Bangunan/Material dan Komponen Lainnya <i>Ordering Construction Materials and Other Components</i>	43,88	45,92	42,86	45,92
Harga Bahan Bangunan/Material dan Komponen Lainnya <i>Price of Construction Materials and Other Components</i>	43,88	45,92	54,08	57,14
Jumlah Pekerja Tetap, Kontrak, dan Outsourcing <i>Number of Permanent Worker, Contract Labour, and Outsourcing</i>	44,90	46,94	46,94	47,96
Rata-Rata Gaji Pekerja Tetap, Kontrak, dan Outsourcing <i>Average Compensation of Permanent, Contract and Outsourced Workers</i>	44,90	46,94	46,94	47,96
Jumlah Pekerja Tidak Tetap/Harian <i>Number of Casual Workers</i>	43,88	45,92	41,84	44,90
Upah Pekerja Tidak Tetap/Harian per Hari <i>Daily Wages of Casual Workers</i>	43,88	45,92	43,88	46,94
Indeks Kondisi dan Prospek Bisnis <i>Business Condition and Prospect Indices</i>	44,13	46,17	44,77	47,58
Variabel Indeks Masalah Bisnis <i>Variable of Business Problems Indices</i>	III-2022	IV-2022		
Akses Kredit <i>Credit Access</i>	2,04	2,04		
Suku Bunga Pinjaman/Kredit <i>Interest Rate</i>	2,04	2,55		
Harga Bahan Bangunan/Material dan Komponen Lainnya <i>Prices of Construction Materials and Other Components</i>	14,29	25,51		
Permintaan Jasa Konstruksi Secara Umum <i>Demand of Construction Services in General</i>	30,61	47,45		
Persaingan Usaha <i>Business Competition</i>	31,12	39,80		
Pasokan Bahan Bangunan/Material dan Komponen Lainnya <i>Supply of Construction Materials and Other Components</i>	28,57	29,08		
SDM yang Terampil/Ahli <i>Skilled and Professional Human Resources</i>	7,65	8,16		
Birokrasi Administrasi Pemerintah <i>Government Administration and Bureaucracy</i>	28,57	29,08		
Politik dan Keamanan <i>Politics and Security</i>	1,53	2,04		
Kesehatan dan Keselamatan Kerja (K3) <i>Work Health and Safety</i>	2,04	5,61		
Indeks Masalah Bisnis <i>Business Problems Indices</i>	25,70	32,88		

TABEL : 26.1 Indikator Konstruksi, Triwulan IV/2021 - IV/2022
TABLE : 26.1 Construction Indicators, 4th Quarter 2021 - 4th Quarter 2022

PROVINSI/PROVINCE : SULAWESI UTARA

Uraian <i>Description</i>	Triwulan / Quarter				
	IV-2021	I-2022	II-2022	III-2022	IV-2022
(1)	(2)	(3)	(4)	(5)	(6)
Indeks Konstruksi / Construction Indices (2016=100)					
Pekerja Tetap / <i>Permanent Workers</i>	103,28	103,56	103,60	104,35	104,58
Pertumbuhan / <i>Growth (%)</i>	0,10	0,27	0,04	0,72	0,22
Hari-Orang / <i>Man-days</i>	113,31	113,77	113,78	115,41	116,53
Pertumbuhan / <i>Growth (%)</i>	0,31	0,40	0,01	1,43	0,96
Balas Jasa dan Upah / <i>Compensation and Wages</i>	137,61	138,53	139,11	143,84	146,81
Pertumbuhan / <i>Growth (%)</i>	0,44	0,67	0,42	3,41	2,06
• Balas Jasa Pekerja Tetap / <i>Compensation of Permanent Worker</i>	145,65	146,46	146,96	150,40	152,73
Pertumbuhan / <i>Growth (%)</i>	0,44	0,56	0,34	2,34	1,55
• Upah Pekerja Tidak Tetap/Harian / <i>Wages of Casual Worker</i>	136,13	137,08	137,67	142,64	145,72
Pertumbuhan / <i>Growth (%)</i>	0,44	0,69	0,43	3,61	2,16
Nilai Konstruksi yang Diselesaikan / <i>Value of Construction Works Completed</i>	150,18	150,73	151,41	156,96	160,52
Pertumbuhan / <i>Growth (%)</i>	0,50	0,36	0,45	3,67	2,26
Median / Median					
Banyaknya Pekerja Tetap / <i>Permanent Workers</i>	3	4	3	2	2
Balas Jasa Pekerja Tetap per Bulan (Ribuan Rupiah) <i>Compensation of Permanent Worker per Month (Thousand Rupiah)</i>	3 115	3 115	3 115	3 115	3 115
Upah Pekerja Tidak Tetap/Harian per Hari (Ribuan Rupiah) <i>Wages of Casual Worker per Day (Thousand Rupiah)</i>	120	125	125	125	125
Upah Kepala Tukang per Hari (Ribuan Rupiah) <i>Wages of Foreman per Day (Thousand Rupiah)</i>	175	175	175	175	175
Upah Tukang per Hari (Ribuan Rupiah) <i>Wages of Construction Handyman per Day (Thousand Rupiah)</i>	150	150	150	150	150
Upah Pembantu Tukang per Hari (Ribuan Rupiah) <i>Wages of Construction Handyman Assistant per Day (Thousand Rupiah)</i>	125	125	125	125	125

TABEL : 26.2 Indeks Kondisi, Prospek, dan Masalah Bisnis Konstruksi, Triwulan III/2022 - IV/2022
TABLE : 26.2 *Construction Business Condition, Prospect, and Problems Indices, 3rd Quarter - 4th Quarter 2022*

PROVINSI/PROVINCE : SULAWESI UTARA

Variabel Indeks Kondisi dan Prospek Bisnis <i>Variable of Business Condition and Prospect Indices</i>	Kondisi <i>Condition</i> III-2022	Prospek <i>Prospect</i> IV-2022	Kondisi <i>Condition</i> IV-2022	Prospek <i>Prospect</i> I-2023
Pendapatan Usaha <i>Business Revenue</i>	52,68	52,68	50,81	53,23
Nilai Pekerjaan/Konstruksi yang Diselesaikan <i>Value of Construction Works Completed</i>	57,14	56,25	54,84	58,06
Order Bahan Bangunan/Material dan Komponen Lainnya <i>Ordering Construction Materials and Other Components</i>	52,68	54,46	55,65	53,23
Harga Bahan Bangunan/Material dan Komponen Lainnya <i>Price of Construction Materials and Other Components</i>	61,61	61,61	58,87	60,48
Jumlah Pekerja Tetap, Kontrak, dan Outsourcing <i>Number of Permanent Worker, Contract Labour, and Outsourcing</i>	50,89	52,68	52,42	57,26
Rata-Rata Gaji Pekerja Tetap, Kontrak, dan Outsourcing <i>Average Compensation of Permanent, Contract and Outsourced Workers</i>	50,00	50,89	50,81	55,65
Jumlah Pekerja Tidak Tetap/Harian <i>Number of Casual Workers</i>	51,79	51,79	50,00	54,84
Upah Pekerja Tidak Tetap/Harian per Hari <i>Daily Wages of Casual Workers</i>	50,00	50,89	50,00	55,65
Indeks Kondisi dan Prospek Bisnis <i>Business Condition and Prospect Indices</i>	53,35	53,91	52,92	56,05
Variabel Indeks Masalah Bisnis <i>Variable of Business Problems Indices</i>	III-2022	IV-2022		
Akses Kredit <i>Credit Access</i>	8,48	4,03		
Suku Bunga Pinjaman/Kredit <i>Interest Rate</i>	10,27	5,65		
Harga Bahan Bangunan/Material dan Komponen Lainnya <i>Prices of Construction Materials and Other Components</i>	12,95	13,71		
Permintaan Jasa Konstruksi Secara Umum <i>Demand of Construction Services in General</i>	14,29	14,11		
Persaingan Usaha <i>Business Competition</i>	15,63	13,71		
Pasokan Bahan Bangunan/Material dan Komponen Lainnya <i>Supply of Construction Materials and Other Components</i>	8,93	8,87		
SDM yang Terampil/Ahli <i>Skilled and Professional Human Resources</i>	8,04	4,44		
Birokrasi Administrasi Pemerintah <i>Government Administration and Bureaucracy</i>	8,48	5,65		
Politik dan Keamanan <i>Politics and Security</i>	8,48	5,24		
Kesehatan dan Keselamatan Kerja (K3) <i>Work Health and Safety</i>	7,59	4,84		
Indeks Masalah Bisnis <i>Business Problems Indices</i>	11,04	10,02		

TABEL : 27.1 Indikator Konstruksi, Triwulan IV/2021 - IV/2022
TABLE : 27.1 Construction Indicators, 4th Quarter 2021 - 4th Quarter 2022

PROVINSI/PROVINCE : SULAWESI TENGAH

Uraian <i>Description</i>	Triwulan / Quarter				
	IV-2021	I-2022	II-2022	III-2022	IV-2022
(1)	(2)	(3)	(4)	(5)	(6)
Indeks Konstruksi / Construction Indices (2016=100)					
Pekerja Tetap / <i>Permanent Workers</i>	101,70	101,90	101,88	102,78	103,51
Pertumbuhan / <i>Growth (%)</i>	0,57	0,19	-0,02	0,88	0,71
Hari-Orang / <i>Man-days</i>	101,09	101,67	101,64	103,61	104,70
Pertumbuhan / <i>Growth (%)</i>	1,43	0,58	-0,04	1,95	1,05
Balas Jasa dan Upah / <i>Compensation and Wages</i>	119,10	119,77	119,73	125,25	128,36
Pertumbuhan / <i>Growth (%)</i>	2,10	0,56	-0,03	4,60	2,49
• Balas Jasa Pekerja Tetap / <i>Compensation of Permanent Worker</i>	130,91	131,96	131,93	136,70	139,30
Pertumbuhan / <i>Growth (%)</i>	2,10	0,80	-0,02	3,61	1,90
• Upah Pekerja Tidak Tetap/Harian / <i>Wages of Casual Worker</i>	115,54	116,11	116,06	121,80	125,06
Pertumbuhan / <i>Growth (%)</i>	2,10	0,49	-0,04	4,94	2,68
Nilai Konstruksi yang Diselesaikan / <i>Value of Construction Works Completed</i>	137,25	138,30	138,29	145,97	149,91
Pertumbuhan / <i>Growth (%)</i>	2,33	0,77	-0,01	5,56	2,70
Median / Median					
Banyaknya Pekerja Tetap / <i>Permanent Workers</i>	3	4	5	4	4
Balas Jasa Pekerja Tetap per Bulan (Ribuan Rupiah) <i>Compensation of Permanent Worker per Month (Thousand Rupiah)</i>	2 653	2 655	2 655	2 655	2 655
Upah Pekerja Tidak Tetap/Harian per Hari (Ribuan Rupiah) <i>Wages of Casual Worker per Day (Thousand Rupiah)</i>	100	100	100	100	100
Upah Kepala Tukang per Hari (Ribuan Rupiah) <i>Wages of Foreman per Day (Thousand Rupiah)</i>	150	150	150	150	150
Upah Tukang per Hari (Ribuan Rupiah) <i>Wages of Construction Handyman per Day (Thousand Rupiah)</i>	120	120	120	120	120
Upah Pembantu Tukang per Hari (Ribuan Rupiah) <i>Wages of Construction Handyman Assistant per Day (Thousand Rupiah)</i>	100	100	100	100	100

TABEL : 27.2 Indeks Kondisi, Prospek, dan Masalah Bisnis Konstruksi, Triwulan III/2022 - IV/2022
TABLE : 27.2 *Construction Business Condition, Prospect, and Problems Indices, 3rd Quarter - 4th Quarter 2022*

PROVINSI/PROVINCE : SULAWESI TENGAH

Variabel Indeks Kondisi dan Prospek Bisnis <i>Variable of Business Condition and Prospect Indices</i>	Kondisi <i>Condition</i> III-2022	Prospek <i>Prospect</i> IV-2022	Kondisi <i>Condition</i> IV-2022	Prospek <i>Prospect</i> I-2023
Pendapatan Usaha <i>Business Revenue</i>	55,30	53,03	56,62	55,88
Nilai Pekerjaan/Konstruksi yang Diselesaikan <i>Value of Construction Works Completed</i>	55,30	53,03	59,56	59,56
Order Bahan Bangunan/Material dan Komponen Lainnya <i>Ordering Construction Materials and Other Components</i>	55,30	53,79	53,68	56,62
Harga Bahan Bangunan/Material dan Komponen Lainnya <i>Price of Construction Materials and Other Components</i>	59,85	57,58	61,03	60,29
Jumlah Pekerja Tetap, Kontrak, dan Outsourcing <i>Number of Permanent Worker, Contract Labour, and Outsourcing</i>	49,24	48,48	47,06	51,47
Rata-Rata Gaji Pekerja Tetap, Kontrak, dan Outsourcing <i>Average Compensation of Permanent, Contract and Outsourced Workers</i>	48,48	49,24	48,53	52,94
Jumlah Pekerja Tidak Tetap/Harian <i>Number of Casual Workers</i>	52,27	47,73	47,79	52,21
Upah Pekerja Tidak Tetap/Harian per Hari <i>Daily Wages of Casual Workers</i>	53,03	48,48	52,21	55,15
Indeks Kondisi dan Prospek Bisnis <i>Business Condition and Prospect Indices</i>	53,60	51,42	53,31	55,51
Variabel Indeks Masalah Bisnis <i>Variable of Business Problems Indices</i>	III-2022	IV-2022		
Akses Kredit <i>Credit Access</i>	14,77	5,15		
Suku Bunga Pinjaman/Kredit <i>Interest Rate</i>	14,39	5,51		
Harga Bahan Bangunan/Material dan Komponen Lainnya <i>Prices of Construction Materials and Other Components</i>	22,35	15,07		
Permintaan Jasa Konstruksi Secara Umum <i>Demand of Construction Services in General</i>	18,94	12,13		
Persaingan Usaha <i>Business Competition</i>	18,94	13,60		
Pasokan Bahan Bangunan/Material dan Komponen Lainnya <i>Supply of Construction Materials and Other Components</i>	14,77	7,72		
SDM yang Terampil/Ahli <i>Skilled and Professional Human Resources</i>	14,02	6,99		
Birokrasi Administrasi Pemerintah <i>Government Administration and Bureaucracy</i>	15,91	10,29		
Politik dan Keamanan <i>Politics and Security</i>	14,39	8,46		
Kesehatan dan Keselamatan Kerja (K3) <i>Work Health and Safety</i>	13,26	5,15		
Indeks Masalah Bisnis <i>Business Problems Indices</i>	16,65	10,31		

TABEL : 28.1 Indikator Konstruksi, Triwulan IV/2021 - IV/2022
TABLE : 28.1 Construction Indicators, 4th Quarter 2021 - 4th Quarter 2022

PROVINSI/PROVINCE : SULAWESI SELATAN

Uraian Description	Triwulan / Quarter				
	IV-2021	I-2022	II-2022	III-2022	IV-2022
(1)	(2)	(3)	(4)	(5)	(6)
Indeks Konstruksi / Construction Indices (2016=100)					
Pekerja Tetap / Permanent Workers	107,90	107,71	107,78	107,95	108,59
Pertumbuhan / Growth (%)	0,07	-0,18	0,07	0,15	0,59
Hari-Orang / Man-days	136,22	134,59	134,84	135,16	137,55
Pertumbuhan / Growth (%)	0,98	-1,20	0,18	0,24	1,77
Balas Jasa dan Upah / Compensation and Wages	155,63	150,76	151,35	151,99	157,67
Pertumbuhan / Growth (%)	1,73	-3,13	0,39	0,42	3,73
• Balas Jasa Pekerja Tetap / Compensation of Permanent Worker	142,24	139,35	139,63	140,20	143,65
Pertumbuhan / Growth (%)	1,73	-2,03	0,20	0,41	2,46
• Upah Pekerja Tidak Tetap/Harian / Wages of Casual Worker	159,33	153,91	154,59	155,25	161,54
Pertumbuhan / Growth (%)	1,73	-3,40	0,44	0,43	4,05
Nilai Konstruksi yang Diselesaikan / Value of Construction Works Completed	158,55	152,90	153,65	154,42	160,73
Pertumbuhan / Growth (%)	1,55	-3,56	0,49	0,50	4,08
Median / Median					
Banyaknya Pekerja Tetap / Permanent Workers	5	4	4	3	3
Balas Jasa Pekerja Tetap per Bulan (Ribuan Rupiah) Compensation of Permanent Worker per Month (Thousand Rupiah)	2 800	2 800	2 800	2 800	2 806
Upah Pekerja Tidak Tetap/Harian per Hari (Ribuan Rupiah) Wages of Casual Worker per Day (Thousand Rupiah)	100	100	100	109	110
Upah Kepala Tukang per Hari (Ribuan Rupiah) Wages of Foreman per Day (Thousand Rupiah)	173	173	173	173	173
Upah Tukang per Hari (Ribuan Rupiah) Wages of Construction Handyman per Day (Thousand Rupiah)	135	135	140	145	150
Upah Pembantu Tukang per Hari (Ribuan Rupiah) Wages of Construction Handyman Assistant per Day (Thousand Rupiah)	120	120	120	125	125

TABEL : 28.2 Indeks Kondisi, Prospek, dan Masalah Bisnis Konstruksi, Triwulan III/2022 - IV/2022
TABLE : 28.2 *Construction Business Condition, Prospect, and Problems Indices, 3rd Quarter - 4th Quarter 2022*

PROVINSI/PROVINCE : SULAWESI SELATAN

Variabel Indeks Kondisi dan Prospek Bisnis <i>Variable of Business Condition and Prospect Indices</i>	Kondisi <i>Condition</i> III-2022	Prospek <i>Prospect</i> IV-2022	Kondisi <i>Condition</i> IV-2022	Prospek <i>Prospect</i> I-2023
Pendapatan Usaha <i>Business Revenue</i>	52,85	52,03	49,62	49,24
Nilai Pekerjaan/Konstruksi yang Diselesaikan <i>Value of Construction Works Completed</i>	52,85	50,81	50,76	50,38
Order Bahan Bangunan/Material dan Komponen Lainnya <i>Ordering Construction Materials and Other Components</i>	51,63	50,00	50,76	51,14
Harga Bahan Bangunan/Material dan Komponen Lainnya <i>Price of Construction Materials and Other Components</i>	60,16	56,91	60,23	59,47
Jumlah Pekerja Tetap, Kontrak, dan Outsourcing <i>Number of Permanent Worker, Contract Labour, and Outsourcing</i>	47,97	47,97	51,14	50,38
Rata-Rata Gaji Pekerja Tetap, Kontrak, dan Outsourcing <i>Average Compensation of Permanent, Contract and Outsourced Workers</i>	48,78	47,97	51,14	50,76
Jumlah Pekerja Tidak Tetap/Harian <i>Number of Casual Workers</i>	51,63	51,22	49,24	48,11
Upah Pekerja Tidak Tetap/Harian per Hari <i>Daily Wages of Casual Workers</i>	52,03	50,00	51,52	50,00
Indeks Kondisi dan Prospek Bisnis <i>Business Condition and Prospect Indices</i>	52,24	50,86	51,80	51,18
Variabel Indeks Masalah Bisnis <i>Variable of Business Problems Indices</i>	III-2022	IV-2022		
Akses Kredit <i>Credit Access</i>	12,80	3,60		
Suku Bunga Pinjaman/Kredit <i>Interest Rate</i>	17,07	8,90		
Harga Bahan Bangunan/Material dan Komponen Lainnya <i>Prices of Construction Materials and Other Components</i>	23,37	14,02		
Permintaan Jasa Konstruksi Secara Umum <i>Demand of Construction Services in General</i>	23,78	16,67		
Persaingan Usaha <i>Business Competition</i>	25,61	19,32		
Pasokan Bahan Bangunan/Material dan Komponen Lainnya <i>Supply of Construction Materials and Other Components</i>	13,01	3,22		
SDM yang Terampil/Ahli <i>Skilled and Professional Human Resources</i>	10,98	2,27		
Birokrasi Administrasi Pemerintah <i>Government Administration and Bureaucracy</i>	19,92	17,61		
Politik dan Keamanan <i>Politics and Security</i>	12,80	5,87		
Kesehatan dan Keselamatan Kerja (K3) <i>Work Health and Safety</i>	11,38	1,52		
Indeks Masalah Bisnis <i>Business Problems Indices</i>	18,76	14,00		

TABEL : 29.1 Indikator Konstruksi, Triwulan IV/2021 - IV/2022
TABLE : 29.1 Construction Indicators, 4th Quarter 2021 - 4th Quarter 2022

PROVINSI/PROVINCE : SULAWESI TENGGARA

Uraian <i>Description</i>	Triwulan / Quarter				
	IV-2021	I-2022	II-2022	III-2022	IV-2022
(1)	(2)	(3)	(4)	(5)	(6)
Indeks Konstruksi / Construction Indices (2016=100)					
Pekerja Tetap / <i>Permanent Workers</i>	105,87	105,16	105,23	105,43	105,88
Pertumbuhan / <i>Growth (%)</i>	0,29	-0,67	0,06	0,19	0,42
Hari-Orang / <i>Man-days</i>	109,02	107,85	108,02	108,85	109,65
Pertumbuhan / <i>Growth (%)</i>	0,83	-1,07	0,16	0,77	0,73
Balas Jasa dan Upah / <i>Compensation and Wages</i>	124,48	122,94	123,22	125,28	127,64
Pertumbuhan / <i>Growth (%)</i>	1,44	-1,23	0,23	1,67	1,89
• Balas Jasa Pekerja Tetap / <i>Compensation of Permanent Worker</i>	130,72	128,61	128,85	130,66	133,01
Pertumbuhan / <i>Growth (%)</i>	1,44	-1,61	0,18	1,40	1,80
• Upah Pekerja Tidak Tetap/Harian / <i>Wages of Casual Worker</i>	122,70	121,33	121,62	123,75	126,11
Pertumbuhan / <i>Growth (%)</i>	1,44	-1,12	0,24	1,75	1,91
Nilai Konstruksi yang Diselesaikan / <i>Value of Construction Works Completed</i>	125,28	124,26	124,61	126,88	129,34
Pertumbuhan / <i>Growth (%)</i>	1,57	-0,82	0,28	1,82	1,94
Median / Median					
Banyaknya Pekerja Tetap / <i>Permanent Workers</i>	4	4	3	2	2
Balas Jasa Pekerja Tetap per Bulan (Ribuan Rupiah) <i>Compensation of Permanent Worker per Month (Thousand Rupiah)</i>	2 400	2 400	2 438	2 438	2 500
Upah Pekerja Tidak Tetap/Harian per Hari (Ribuan Rupiah) <i>Wages of Casual Worker per Day (Thousand Rupiah)</i>	100	105	110	115	120
Upah Kepala Tukang per Hari (Ribuan Rupiah) <i>Wages of Foreman per Day (Thousand Rupiah)</i>	150	150	160	165	165
Upah Tukang per Hari (Ribuan Rupiah) <i>Wages of Construction Handyman per Day (Thousand Rupiah)</i>	125	125	125	125	125
Upah Pembantu Tukang per Hari (Ribuan Rupiah) <i>Wages of Construction Handyman Assistant per Day (Thousand Rupiah)</i>	100	100	100	100	100

TABEL : 29.2 Indeks Kondisi, Prospek, dan Masalah Bisnis Konstruksi, Triwulan III/2022 - IV/2022
TABLE : 29.2 *Construction Business Condition, Prospect, and Problems Indices, 3rd Quarter - 4th Quarter 2022*

PROVINSI/PROVINCE : SULAWESI TENGGARA

Variabel Indeks Kondisi dan Prospek Bisnis <i>Variable of Business Condition and Prospect Indices</i>	Kondisi <i>Condition</i> III-2022	Prospek <i>Prospect</i> IV-2022	Kondisi <i>Condition</i> IV-2022	Prospek <i>Prospect</i> I-2023
Pendapatan Usaha <i>Business Revenue</i>	45,10	57,84	48,89	54,44
Nilai Pekerjaan/Konstruksi yang Diselesaikan <i>Value of Construction Works Completed</i>	44,12	58,82	50,00	55,00
Order Bahan Bangunan/Material dan Komponen Lainnya <i>Ordering Construction Materials and Other Components</i>	47,06	56,86	50,00	56,11
Harga Bahan Bangunan/Material dan Komponen Lainnya <i>Price of Construction Materials and Other Components</i>	54,90	53,92	56,11	56,11
Jumlah Pekerja Tetap, Kontrak, dan Outsourcing <i>Number of Permanent Worker, Contract Labour, and Outsourcing</i>	50,00	50,98	49,44	50,56
Rata-Rata Gaji Pekerja Tetap, Kontrak, dan Outsourcing <i>Average Compensation of Permanent, Contract and Outsourced Workers</i>	50,98	52,94	50,56	54,44
Jumlah Pekerja Tidak Tetap/Harian <i>Number of Casual Workers</i>	48,04	50,00	47,78	52,22
Upah Pekerja Tidak Tetap/Harian per Hari <i>Daily Wages of Casual Workers</i>	51,96	50,00	50,00	53,33
Indeks Kondisi dan Prospek Bisnis <i>Business Condition and Prospect Indices</i>	49,02	53,92	50,35	54,03
Variabel Indeks Masalah Bisnis <i>Variable of Business Problems Indices</i>	III-2022	IV-2022		
Akses Kredit <i>Credit Access</i>	6,37	3,89		
Suku Bunga Pinjaman/Kredit <i>Interest Rate</i>	6,37	4,44		
Harga Bahan Bangunan/Material dan Komponen Lainnya <i>Prices of Construction Materials and Other Components</i>	15,69	13,33		
Permintaan Jasa Konstruksi Secara Umum <i>Demand of Construction Services in General</i>	16,18	14,44		
Persaingan Usaha <i>Business Competition</i>	23,04	13,89		
Pasokan Bahan Bangunan/Material dan Komponen Lainnya <i>Supply of Construction Materials and Other Components</i>	6,86	3,61		
SDM yang Terampil/Ahli <i>Skilled and Professional Human Resources</i>	5,88	3,33		
Birokrasi Administrasi Pemerintah <i>Government Administration and Bureaucracy</i>	12,75	7,22		
Politik dan Keamanan <i>Politics and Security</i>	10,78	6,11		
Kesehatan dan Keselamatan Kerja (K3) <i>Work Health and Safety</i>	10,29	4,17		
Indeks Masalah Bisnis <i>Business Problems Indices</i>	13,89	10,01		

TABEL : 30.1 Indikator Konstruksi, Triwulan IV/2021 - IV/2022
 TABLE : 30.1 Construction Indicators, 4th Quarter 2021 - 4th Quarter 2022

PROVINSI/PROVINCE : GORONTALO

Uraian Description	Triwulan / Quarter				
	IV-2021	I-2022	II-2022	III-2022	IV-2022
(1)	(2)	(3)	(4)	(5)	(6)
Indeks Konstruksi / Construction Indices (2016=100)					
Pekerja Tetap / Permanent Workers	103,13	102,48	102,47	102,49	103,27
Pertumbuhan / Growth (%)	0,05	-0,63	-0,01	0,02	0,76
Hari-Orang / Man-days	117,20	116,46	116,44	116,76	117,84
Pertumbuhan / Growth (%)	0,52	-0,63	-0,02	0,27	0,93
Balas Jasa dan Upah / Compensation and Wages	139,55	137,86	137,82	138,37	140,62
Pertumbuhan / Growth (%)	0,84	-1,21	-0,03	0,40	1,62
• Balas Jasa Pekerja Tetap / Compensation of Permanent Worker	149,53	147,63	147,61	148,09	150,07
Pertumbuhan / Growth (%)	0,84	-1,27	-0,01	0,33	1,34
• Upah Pekerja Tidak Tetap/Harian / Wages of Casual Worker	137,49	135,85	135,81	136,38	138,67
Pertumbuhan / Growth (%)	0,84	-1,19	-0,03	0,42	1,68
Nilai Konstruksi yang Diselesaikan / Value of Construction Works Completed	149,13	146,37	146,35	146,99	149,56
Pertumbuhan / Growth (%)	1,25	-1,85	-0,02	0,44	1,75
Median / Median					
Banyaknya Pekerja Tetap / Permanent Workers	3	3	3	3	3
Balas Jasa Pekerja Tetap per Bulan (Ribuan Rupiah) Compensation of Permanent Worker per Month (Thousand Rupiah)	2 228	2 230	2 400	2 400	2 500
Upah Pekerja Tidak Tetap/Harian per Hari (Ribuan Rupiah) Wages of Casual Worker per Day (Thousand Rupiah)	100	105	110	120	120
Upah Kepala Tukang per Hari (Ribuan Rupiah) Wages of Foreman per Day (Thousand Rupiah)	150	150	150	150	150
Upah Tukang per Hari (Ribuan Rupiah) Wages of Construction Handyman per Day (Thousand Rupiah)	125	125	125	125	125
Upah Pembantu Tukang per Hari (Ribuan Rupiah) Wages of Construction Handyman Assistant per Day (Thousand Rupiah)	100	100	100	100	100

TABEL : 30.2 Indeks Kondisi, Prospek, dan Masalah Bisnis Konstruksi, Triwulan III/2022 - IV/2022
TABLE : 30.2 *Construction Business Condition, Prospect, and Problems Indices, 3rd Quarter - 4th Quarter 2022*

PROVINSI/PROVINCE : GORONTALO

Variabel Indeks Kondisi dan Prospek Bisnis <i>Variable of Business Condition and Prospect Indices</i>	Kondisi <i>Condition</i> III-2022	Prospek <i>Prospect</i> IV-2022	Kondisi <i>Condition</i> IV-2022	Prospek <i>Prospect</i> I-2023
Pendapatan Usaha <i>Business Revenue</i>	36,36	45,45	50,00	51,56
Nilai Pekerjaan/Konstruksi yang Diselesaikan <i>Value of Construction Works Completed</i>	43,18	50,00	50,00	54,69
Order Bahan Bangunan/Material dan Komponen Lainnya <i>Ordering Construction Materials and Other Components</i>	43,18	50,00	51,56	50,00
Harga Bahan Bangunan/Material dan Komponen Lainnya <i>Price of Construction Materials and Other Components</i>	61,36	61,36	62,50	65,63
Jumlah Pekerja Tetap, Kontrak, dan Outsourcing <i>Number of Permanent Worker, Contract Labour, and Outsourcing</i>	47,73	47,73	48,44	53,13
Rata-Rata Gaji Pekerja Tetap, Kontrak, dan Outsourcing <i>Average Compensation of Permanent, Contract and Outsourced Workers</i>	50,00	50,00	50,00	50,00
Jumlah Pekerja Tidak Tetap/Harian <i>Number of Casual Workers</i>	47,73	50,00	48,44	50,00
Upah Pekerja Tidak Tetap/Harian per Hari <i>Daily Wages of Casual Workers</i>	47,73	50,00	51,56	53,13
Indeks Kondisi dan Prospek Bisnis <i>Business Condition and Prospect Indices</i>	47,16	50,57	51,56	53,52
Variabel Indeks Masalah Bisnis <i>Variable of Business Problems Indices</i>	III-2022	IV-2022		
Akses Kredit <i>Credit Access</i>	18,18	6,25		
Suku Bunga Pinjaman/Kredit <i>Interest Rate</i>	15,91	5,47		
Harga Bahan Bangunan/Material dan Komponen Lainnya <i>Prices of Construction Materials and Other Components</i>	26,14	18,75		
Permintaan Jasa Konstruksi Secara Umum <i>Demand of Construction Services in General</i>	21,59	14,84		
Persaingan Usaha <i>Business Competition</i>	19,32	11,72		
Pasokan Bahan Bangunan/Material dan Komponen Lainnya <i>Supply of Construction Materials and Other Components</i>	17,05	4,69		
SDM yang Terampil/Ahli <i>Skilled and Professional Human Resources</i>	15,91	4,69		
Birokrasi Administrasi Pemerintah <i>Government Administration and Bureaucracy</i>	18,18	9,38		
Politik dan Keamanan <i>Politics and Security</i>	15,91	5,47		
Kesehatan dan Keselamatan Kerja (K3) <i>Work Health and Safety</i>	15,91	4,69		
Indeks Masalah Bisnis <i>Business Problems Indices</i>	18,94	11,19		

TABEL : 31.1 Indikator Konstruksi, Triwulan IV/2021 - IV/2022
TABLE : 31.1 Construction Indicators, 4th Quarter 2021 - 4th Quarter 2022

PROVINSI/PROVINCE : SULAWESI BARAT

Uraian Description	Triwulan / Quarter				
	IV-2021	I-2022	II-2022	III-2022	IV-2022
(1)	(2)	(3)	(4)	(5)	(6)
Indeks Konstruksi / Construction Indices (2016=100)					
Pekerja Tetap / Permanent Workers	103,84	103,42	103,38	103,64	104,64
Pertumbuhan / Growth (%)	0,27	-0,41	-0,04	0,25	0,97
Hari-Orang / Man-days	111,34	110,54	110,49	111,39	114,58
Pertumbuhan / Growth (%)	0,67	-0,71	-0,04	0,81	2,87
Balas Jasa dan Upah / Compensation and Wages	133,04	130,98	130,96	133,19	140,49
Pertumbuhan / Growth (%)	1,31	-1,54	-0,01	1,70	5,48
• Balas Jasa Pekerja Tetap / Compensation of Permanent Worker	144,64	143,01	142,99	144,66	150,95
Pertumbuhan / Growth (%)	1,31	-1,13	-0,01	1,16	4,34
• Upah Pekerja Tidak Tetap/Harian / Wages of Casual Worker	131,26	129,14	129,12	131,43	138,88
Pertumbuhan / Growth (%)	1,31	-1,62	-0,01	1,79	5,67
Nilai Konstruksi yang Diselesaikan / Value of Construction Works Completed	143,48	139,62	139,61	142,24	150,51
Pertumbuhan / Growth (%)	1,99	-2,69	-0,01	1,88	5,82
Median / Median					
Banyaknya Pekerja Tetap / Permanent Workers	4	3	2	2	2
Balas Jasa Pekerja Tetap per Bulan (Ribuan Rupiah) Compensation of Permanent Worker per Month (Thousand Rupiah)	2 000	2 000	2 200	2 300	2 300
Upah Pekerja Tidak Tetap/Harian per Hari (Ribuan Rupiah) Wages of Casual Worker per Day (Thousand Rupiah)	100	100	100	100	100
Upah Kepala Tukang per Hari (Ribuan Rupiah) Wages of Foreman per Day (Thousand Rupiah)	120	120	120	120	120
Upah Tukang per Hari (Ribuan Rupiah) Wages of Construction Handyman per Day (Thousand Rupiah)	100	100	100	103	103
Upah Pembantu Tukang per Hari (Ribuan Rupiah) Wages of Construction Handyman Assistant per Day (Thousand Rupiah)	85	95	100	103	103

TABEL : 31.2 Indeks Kondisi, Prospek, dan Masalah Bisnis Konstruksi, Triwulan III/2022 - IV/2022
TABLE : 31.2 *Construction Business Condition, Prospect, and Problems Indices, 3rd Quarter - 4th Quarter 2022*

PROVINSI/PROVINCE : SULAWESI BARAT

Variabel Indeks Kondisi dan Prospek Bisnis <i>Variable of Business Condition and Prospect Indices</i>	Kondisi <i>Condition</i> III-2022	Prospek <i>Prospect</i> IV-2022	Kondisi <i>Condition</i> IV-2022	Prospek <i>Prospect</i> I-2023
Pendapatan Usaha <i>Business Revenue</i>	52,94	51,47	51,47	51,47
Nilai Pekerjaan/Konstruksi yang Diselesaikan <i>Value of Construction Works Completed</i>	52,94	52,94	51,47	51,47
Order Bahan Bangunan/Material dan Komponen Lainnya <i>Ordering Construction Materials and Other Components</i>	54,41	54,41	51,47	51,47
Harga Bahan Bangunan/Material dan Komponen Lainnya <i>Price of Construction Materials and Other Components</i>	57,35	52,94	48,53	48,53
Jumlah Pekerja Tetap, Kontrak, dan Outsourcing <i>Number of Permanent Worker, Contract Labour, and Outsourcing</i>	50,00	50,00	48,53	48,53
Rata-Rata Gaji Pekerja Tetap, Kontrak, dan Outsourcing <i>Average Compensation of Permanent, Contract and Outsourced Workers</i>	51,47	51,47	48,53	48,53
Jumlah Pekerja Tidak Tetap/Harian <i>Number of Casual Workers</i>	50,00	50,00	48,53	48,53
Upah Pekerja Tidak Tetap/Harian per Hari <i>Daily Wages of Casual Workers</i>	51,47	51,47	50,00	50,00
Indeks Kondisi dan Prospek Bisnis <i>Business Condition and Prospect Indices</i>	52,57	51,84	49,82	49,82
Variabel Indeks Masalah Bisnis <i>Variable of Business Problems Indices</i>	III-2022	IV-2022		
Akses Kredit <i>Credit Access</i>	6,62	5,88		
Suku Bunga Pinjaman/Kredit <i>Interest Rate</i>	5,15	5,88		
Harga Bahan Bangunan/Material dan Komponen Lainnya <i>Prices of Construction Materials and Other Components</i>	14,71	13,97		
Permintaan Jasa Konstruksi Secara Umum <i>Demand of Construction Services in General</i>	10,29	13,24		
Persaingan Usaha <i>Business Competition</i>	16,91	12,50		
Pasokan Bahan Bangunan/Material dan Komponen Lainnya <i>Supply of Construction Materials and Other Components</i>	11,76	7,35		
SDM yang Terampil/Ahli <i>Skilled and Professional Human Resources</i>	5,88	5,88		
Birokrasi Administrasi Pemerintah <i>Government Administration and Bureaucracy</i>	12,50	11,76		
Politik dan Keamanan <i>Politics and Security</i>	6,62	6,62		
Kesehatan dan Keselamatan Kerja (K3) <i>Work Health and Safety</i>	3,68	5,15		
Indeks Masalah Bisnis <i>Business Problems Indices</i>	11,32	10,12		

TABEL : 32.1 Indikator Konstruksi, Triwulan IV/2021 - IV/2022
TABLE : 32.1 Construction Indicators, 4th Quarter 2021 - 4th Quarter 2022

PROVINSI/PROVINCE : MALUKU

Uraian <i>Description</i>	Triwulan / Quarter				
	IV-2021	I-2022	II-2022	III-2022	IV-2022
(1)	(2)	(3)	(4)	(5)	(6)
Indeks Konstruksi / Construction Indices (2016=100)					
Pekerja Tetap / <i>Permanent Workers</i>	101,48	101,86	102,02	101,68	102,02
Pertumbuhan / <i>Growth (%)</i>	0,39	0,37	0,16	-0,34	0,34
Hari-Orang / <i>Man-days</i>	116,00	116,56	116,87	115,80	116,63
Pertumbuhan / <i>Growth (%)</i>	1,10	0,48	0,26	-0,92	0,72
Balas Jasa dan Upah / <i>Compensation and Wages</i>	133,94	134,60	135,59	132,73	135,90
Pertumbuhan / <i>Growth (%)</i>	2,24	0,50	0,73	-2,11	2,39
• Balas Jasa Pekerja Tetap / <i>Compensation of Permanent Worker</i>	129,52	130,00	130,84	128,44	131,14
Pertumbuhan / <i>Growth (%)</i>	2,24	0,37	0,65	-1,83	2,10
• Upah Pekerja Tidak Tetap/Harian / <i>Wages of Casual Worker</i>	135,20	135,92	136,95	133,95	137,26
Pertumbuhan / <i>Growth (%)</i>	2,24	0,53	0,76	-2,19	2,47
Nilai Konstruksi yang Diselesaikan / <i>Value of Construction Works Completed</i>	149,41	150,22	151,46	147,28	151,07
Pertumbuhan / <i>Growth (%)</i>	2,38	0,54	0,83	-2,76	2,57
Median / Median					
Banyaknya Pekerja Tetap / <i>Permanent Workers</i>	2	2	2	2	2
Balas Jasa Pekerja Tetap per Bulan (Ribuan Rupiah) <i>Compensation of Permanent Worker per Month (Thousand Rupiah)</i>	3 000	3 000	3 000	3 000	3 000
Upah Pekerja Tidak Tetap/Harian per Hari (Ribuan Rupiah) <i>Wages of Casual Worker per Day (Thousand Rupiah)</i>	150	150	150	150	150
Upah Kepala Tukang per Hari (Ribuan Rupiah) <i>Wages of Foreman per Day (Thousand Rupiah)</i>	200	200	200	200	200
Upah Tukang per Hari (Ribuan Rupiah) <i>Wages of Construction Handyman per Day (Thousand Rupiah)</i>	150	150	150	150	150
Upah Pembantu Tukang per Hari (Ribuan Rupiah) <i>Wages of Construction Handyman Assistant per Day (Thousand Rupiah)</i>	110	110	110	110	110

TABEL : 32.2 Indeks Kondisi, Prospek, dan Masalah Bisnis Konstruksi, Triwulan III/2022 - IV/2022
TABLE : 32.2 *Construction Business Condition, Prospect, and Problems Indices, 3rd Quarter - 4th Quarter 2022*

PROVINSI/PROVINCE : MALUKU

Variabel Indeks Kondisi dan Prospek Bisnis <i>Variable of Business Condition and Prospect Indices</i>	Kondisi <i>Condition</i> III-2022	Prospek <i>Prospect</i> IV-2022	Kondisi <i>Condition</i> IV-2022	Prospek <i>Prospect</i> I-2023
Pendapatan Usaha <i>Business Revenue</i>	56,25	55,00	53,57	52,38
Nilai Pekerjaan/Konstruksi yang Diselesaikan <i>Value of Construction Works Completed</i>	58,75	57,50	54,76	53,57
Order Bahan Bangunan/Material dan Komponen Lainnya <i>Ordering Construction Materials and Other Components</i>	53,75	53,75	53,57	52,38
Harga Bahan Bangunan/Material dan Komponen Lainnya <i>Price of Construction Materials and Other Components</i>	58,75	57,50	54,76	53,57
Jumlah Pekerja Tetap, Kontrak, dan Outsourcing <i>Number of Permanent Worker, Contract Labour, and Outsourcing</i>	56,25	56,25	53,57	52,38
Rata-Rata Gaji Pekerja Tetap, Kontrak, dan Outsourcing <i>Average Compensation of Permanent, Contract and Outsourced Workers</i>	55,00	55,00	53,57	52,38
Jumlah Pekerja Tidak Tetap/Harian <i>Number of Casual Workers</i>	55,00	55,00	53,57	52,38
Upah Pekerja Tidak Tetap/Harian per Hari <i>Daily Wages of Casual Workers</i>	55,00	55,00	53,57	52,38
Indeks Kondisi dan Prospek Bisnis <i>Business Condition and Prospect Indices</i>	56,09	55,63	53,87	52,68
Variabel Indeks Masalah Bisnis <i>Variable of Business Problems Indices</i>	III-2022	IV-2022		
Akses Kredit <i>Credit Access</i>	14,38	9,52		
Suku Bunga Pinjaman/Kredit <i>Interest Rate</i>	6,88	4,76		
Harga Bahan Bangunan/Material dan Komponen Lainnya <i>Prices of Construction Materials and Other Components</i>	13,75	11,90		
Permintaan Jasa Konstruksi Secara Umum <i>Demand of Construction Services in General</i>	20,00	16,07		
Persaingan Usaha <i>Business Competition</i>	19,38	16,07		
Pasokan Bahan Bangunan/Material dan Komponen Lainnya <i>Supply of Construction Materials and Other Components</i>	13,13	8,33		
SDM yang Terampil/Ahli <i>Skilled and Professional Human Resources</i>	11,25	6,55		
Birokrasi Administrasi Pemerintah <i>Government Administration and Bureaucracy</i>	15,00	7,14		
Politik dan Keamanan <i>Politics and Security</i>	14,38	7,14		
Kesehatan dan Keselamatan Kerja (K3) <i>Work Health and Safety</i>	8,75	4,76		
Indeks Masalah Bisnis <i>Business Problems Indices</i>	14,80	10,93		

TABEL : 33.1 Indikator Konstruksi, Triwulan IV/2021 - IV/2022
TABLE : 33.1 Construction Indicators, 4th Quarter 2021 - 4th Quarter 2022

PROVINSI/PROVINCE : MALUKU UTARA

Uraian <i>Description</i>	Triwulan / Quarter				
	IV-2021	I-2022	II-2022	III-2022	IV-2022
(1)	(2)	(3)	(4)	(5)	(6)
Indeks Konstruksi / Construction Indices (2016=100)					
Pekerja Tetap / <i>Permanent Workers</i>	105,98	105,74	105,78	105,93	106,77
Pertumbuhan / <i>Growth (%)</i>	0,44	-0,22	0,04	0,15	0,79
Hari-Orang / <i>Man-days</i>	113,59	113,08	113,20	113,82	115,05
Pertumbuhan / <i>Growth (%)</i>	1,72	-0,44	0,10	0,55	1,08
Balas Jasa dan Upah / <i>Compensation and Wages</i>	136,82	135,90	136,10	137,07	140,77
Pertumbuhan / <i>Growth (%)</i>	2,15	-0,67	0,14	0,71	2,70
• Balas Jasa Pekerja Tetap / <i>Compensation of Permanent Worker</i>	129,52	128,97	129,05	129,93	132,47
Pertumbuhan / <i>Growth (%)</i>	2,15	-0,42	0,06	0,68	1,96
• Upah Pekerja Tidak Tetap/Harian / <i>Wages of Casual Worker</i>	138,54	137,53	137,75	138,75	142,72
Pertumbuhan / <i>Growth (%)</i>	2,15	-0,73	0,16	0,72	2,86
Nilai Konstruksi yang Diselesaikan / <i>Value of Construction Works Completed</i>	139,29	138,13	138,39	139,57	143,66
Pertumbuhan / <i>Growth (%)</i>	2,79	-0,83	0,19	0,86	2,93
Median / Median					
Banyaknya Pekerja Tetap / <i>Permanent Workers</i>	2	2	1	2	2
Balas Jasa Pekerja Tetap per Bulan (Ribu Rupiah) <i>Compensation of Permanent Worker per Month (Thousand Rupiah)</i>	2 944	3 000	3 100	3 100	3 100
Upah Pekerja Tidak Tetap/Harian per Hari (Ribu Rupiah) <i>Wages of Casual Worker per Day (Thousand Rupiah)</i>	150	150	150	150	150
Upah Kepala Tukang per Hari (Ribu Rupiah) <i>Wages of Foreman per Day (Thousand Rupiah)</i>	200	210	220	225	225
Upah Tukang per Hari (Ribu Rupiah) <i>Wages of Construction Handyman per Day (Thousand Rupiah)</i>	160	170	180	185	185
Upah Pembantu Tukang per Hari (Ribu Rupiah) <i>Wages of Construction Handyman Assistant per Day (Thousand Rupiah)</i>	145	150	160	165	165

TABEL : 33.2 Indeks Kondisi, Prospek, dan Masalah Bisnis Konstruksi, Triwulan III/2022 - IV/2022
TABLE : 33.2 *Construction Business Condition, Prospect, and Problems Indices, 3rd Quarter - 4th Quarter 2022*

PROVINSI/PROVINCE : MALUKU UTARA

Variabel Indeks Kondisi dan Prospek Bisnis <i>Variable of Business Condition and Prospect Indices</i>	Kondisi <i>Condition</i> III-2022	Prospek <i>Prospect</i> IV-2022	Kondisi <i>Condition</i> IV-2022	Prospek <i>Prospect</i> I-2023
Pendapatan Usaha <i>Business Revenue</i>	47,22	50,00	58,33	60,42
Nilai Pekerjaan/Konstruksi yang Diselesaikan <i>Value of Construction Works Completed</i>	48,61	51,39	57,29	62,50
Order Bahan Bangunan/Material dan Komponen Lainnya <i>Ordering Construction Materials and Other Components</i>	48,61	51,39	59,38	61,46
Harga Bahan Bangunan/Material dan Komponen Lainnya <i>Price of Construction Materials and Other Components</i>	52,78	52,78	62,50	59,38
Jumlah Pekerja Tetap, Kontrak, dan Outsourcing <i>Number of Permanent Worker, Contract Labour, and Outsourcing</i>	44,44	48,61	60,42	57,29
Rata-Rata Gaji Pekerja Tetap, Kontrak, dan Outsourcing <i>Average Compensation of Permanent, Contract and Outsourced Workers</i>	47,22	50,00	59,38	59,38
Jumlah Pekerja Tidak Tetap/Harian <i>Number of Casual Workers</i>	45,83	48,61	57,29	58,33
Upah Pekerja Tidak Tetap/Harian per Hari <i>Daily Wages of Casual Workers</i>	47,22	50,00	58,33	58,33
Indeks Kondisi dan Prospek Bisnis <i>Business Condition and Prospect Indices</i>	47,74	50,35	59,11	59,64
Variabel Indeks Masalah Bisnis <i>Variable of Business Problems Indices</i>	III-2022	IV-2022		
Akses Kredit <i>Credit Access</i>	5,56	2,08		
Suku Bunga Pinjaman/Kredit <i>Interest Rate</i>	5,56	2,08		
Harga Bahan Bangunan/Material dan Komponen Lainnya <i>Prices of Construction Materials and Other Components</i>	11,81	5,73		
Permintaan Jasa Konstruksi Secara Umum <i>Demand of Construction Services in General</i>	18,75	14,58		
Persaingan Usaha <i>Business Competition</i>	25,00	20,83		
Pasokan Bahan Bangunan/Material dan Komponen Lainnya <i>Supply of Construction Materials and Other Components</i>	10,42	3,65		
SDM yang Terampil/Ahli <i>Skilled and Professional Human Resources</i>	8,33	2,60		
Birokrasi Administrasi Pemerintah <i>Government Administration and Bureaucracy</i>	18,06	4,17		
Politik dan Keamanan <i>Politics and Security</i>	10,42	3,65		
Kesehatan dan Keselamatan Kerja (K3) <i>Work Health and Safety</i>	7,64	2,08		
Indeks Masalah Bisnis <i>Business Problems Indices</i>	15,21	12,09		

TABEL : 34.1 Indikator Konstruksi, Triwulan IV/2021 - IV/2022
TABLE : 34.1 Construction Indicators, 4th Quarter 2021 - 4th Quarter 2022

PROVINSI/PROVINCE : PAPUA BARAT

Uraian Description	Triwulan / Quarter				
	IV-2021	I-2022	II-2022	III-2022	IV-2022
(1)	(2)	(3)	(4)	(5)	(6)
Indeks Konstruksi / Construction Indices (2016=100)					
Pekerja Tetap / Permanent Workers	106,69	106,19	106,49	106,61	106,71
Pertumbuhan / Growth (%)	0,75	-0,48	0,29	0,11	0,10
Hari-Orang / Man-days	121,85	120,81	121,25	122,60	122,82
Pertumbuhan / Growth (%)	1,47	-0,85	0,37	1,11	0,18
Balas Jasa dan Upah / Compensation and Wages	146,55	144,15	144,73	149,31	149,69
Pertumbuhan / Growth (%)	2,91	-1,64	0,40	3,16	0,25
• Balas Jasa Pekerja Tetap / Compensation of Permanent Worker	129,02	125,69	126,00	129,93	130,26
Pertumbuhan / Growth (%)	2,91	-2,58	0,25	3,12	0,25
• Upah Pekerja Tidak Tetap/Harian / Wages of Casual Worker	154,17	152,18	152,88	157,74	158,14
Pertumbuhan / Growth (%)	2,91	-1,29	0,46	3,18	0,26
Nilai Konstruksi yang Diselesaikan / Value of Construction Works Completed	149,37	144,96	145,65	151,12	151,59
Pertumbuhan / Growth (%)	3,01	-2,95	0,47	3,76	0,31
Median / Median					
Banyaknya Pekerja Tetap / Permanent Workers	9	8	7	6	5
Balas Jasa Pekerja Tetap per Bulan (Ribuan Rupiah) Compensation of Permanent Worker per Month (Thousand Rupiah)	4 333	4 335	4 335	4 335	4 335
Upah Pekerja Tidak Tetap/Harian per Hari (Ribuan Rupiah) Wages of Casual Worker per Day (Thousand Rupiah)	130	130	130	130	130
Upah Kepala Tukang per Hari (Ribuan Rupiah) Wages of Foreman per Day (Thousand Rupiah)	200	200	200	200	200
Upah Tukang per Hari (Ribuan Rupiah) Wages of Construction Handyman per Day (Thousand Rupiah)	145	155	155	155	155
Upah Pembantu Tukang per Hari (Ribuan Rupiah) Wages of Construction Handyman Assistant per Day (Thousand Rupiah)	115	120	120	120	120

TABEL : 34.2 Indeks Kondisi, Prospek, dan Masalah Bisnis Konstruksi, Triwulan III/2022 - IV/2022
TABLE : 34.2 *Construction Business Condition, Prospect, and Problems Indices, 3rd Quarter - 4th Quarter 2022*

PROVINSI/PROVINCE : PAPUA BARAT

Variabel Indeks Kondisi dan Prospek Bisnis <i>Variable of Business Condition and Prospect Indices</i>	Kondisi <i>Condition</i> III-2022	Prospek <i>Prospect</i> IV-2022	Kondisi <i>Condition</i> IV-2022	Prospek <i>Prospect</i> I-2023
Pendapatan Usaha <i>Business Revenue</i>	60,91	59,09	59,09	54,55
Nilai Pekerjaan/Konstruksi yang Diselesaikan <i>Value of Construction Works Completed</i>	60,91	59,09	59,09	56,06
Order Bahan Bangunan/Material dan Komponen Lainnya <i>Ordering Construction Materials and Other Components</i>	63,64	62,73	65,15	61,36
Harga Bahan Bangunan/Material dan Komponen Lainnya <i>Price of Construction Materials and Other Components</i>	60,00	59,09	63,64	62,88
Jumlah Pekerja Tetap, Kontrak, dan Outsourcing <i>Number of Permanent Worker, Contract Labour, and Outsourcing</i>	56,36	54,55	57,58	54,55
Rata-Rata Gaji Pekerja Tetap, Kontrak, dan Outsourcing <i>Average Compensation of Permanent, Contract and Outsourced Workers</i>	57,27	56,36	57,58	56,82
Jumlah Pekerja Tidak Tetap/Harian <i>Number of Casual Workers</i>	58,18	57,27	59,09	56,82
Upah Pekerja Tidak Tetap/Harian per Hari <i>Daily Wages of Casual Workers</i>	57,27	56,36	57,58	56,82
Indeks Kondisi dan Prospek Bisnis <i>Business Condition and Prospect Indices</i>	59,32	58,07	59,85	57,48
Variabel Indeks Masalah Bisnis <i>Variable of Business Problems Indices</i>	III-2022	IV-2022		
Akses Kredit <i>Credit Access</i>	14,55	4,17		
Suku Bunga Pinjaman/Kredit <i>Interest Rate</i>	16,82	4,55		
Harga Bahan Bangunan/Material dan Komponen Lainnya <i>Prices of Construction Materials and Other Components</i>	21,36	15,53		
Permintaan Jasa Konstruksi Secara Umum <i>Demand of Construction Services in General</i>	20,00	15,91		
Persaingan Usaha <i>Business Competition</i>	19,55	16,29		
Pasokan Bahan Bangunan/Material dan Komponen Lainnya <i>Supply of Construction Materials and Other Components</i>	15,45	5,68		
SDM yang Terampil/Ahli <i>Skilled and Professional Human Resources</i>	15,91	6,06		
Birokrasi Administrasi Pemerintah <i>Government Administration and Bureaucracy</i>	13,64	5,30		
Politik dan Keamanan <i>Politics and Security</i>	14,55	4,55		
Kesehatan dan Keselamatan Kerja (K3) <i>Work Health and Safety</i>	13,64	4,55		
Indeks Masalah Bisnis <i>Business Problems Indices</i>	16,97	11,34		

TABEL : 35.1 Indikator Konstruksi, Triwulan IV/2021 - IV/2022
TABLE : 35.1 Construction Indicators, 4th Quarter 2021 - 4th Quarter 2022

PROVINSI/PROVINCE : PAPUA

Uraian Description	Triwulan / Quarter				
	IV-2021	I-2022	II-2022	III-2022	IV-2022
(1)	(2)	(3)	(4)	(5)	(6)
Indeks Konstruksi / Construction Indices (2016=100)					
Pekerja Tetap / Permanent Workers	107,09	106,31	106,17	106,29	107,16
Pertumbuhan / Growth (%)	0,27	-0,73	-0,14	0,12	0,81
Hari-Orang / Man-days	120,13	117,99	117,44	120,09	121,36
Pertumbuhan / Growth (%)	2,30	-1,78	-0,46	2,26	1,06
Balas Jasa dan Upah / Compensation and Wages	141,63	137,07	136,29	142,52	146,39
Pertumbuhan / Growth (%)	3,81	-3,22	-0,57	4,57	2,72
• Balas Jasa Pekerja Tetap / Compensation of Permanent Worker	148,51	144,71	143,97	149,86	153,37
Pertumbuhan / Growth (%)	3,81	-2,56	-0,51	4,10	2,34
• Upah Pekerja Tidak Tetap/Harian / Wages of Casual Worker	136,74	131,64	130,83	137,30	141,44
Pertumbuhan / Growth (%)	3,81	-3,73	-0,61	4,94	3,01
Nilai Konstruksi yang Diselesaikan / Value of Construction Works Completed	148,56	142,34	141,23	148,69	153,20
Pertumbuhan / Growth (%)	3,82	-4,18	-0,78	5,28	3,03
Median / Median					
Banyaknya Pekerja Tetap / Permanent Workers	7	6	5	5	5
Balas Jasa Pekerja Tetap per Bulan (Ribuan Rupiah) Compensation of Permanent Worker per Month (Thousand Rupiah)	3 294	3 294	3 294	3 294	3 294
Upah Pekerja Tidak Tetap/Harian per Hari (Ribuan Rupiah) Wages of Casual Worker per Day (Thousand Rupiah)	150	155	155	155	155
Upah Kepala Tukang per Hari (Ribuan Rupiah) Wages of Foreman per Day (Thousand Rupiah)	210	210	210	210	215
Upah Tukang per Hari (Ribuan Rupiah) Wages of Construction Handyman per Day (Thousand Rupiah)	160	170	170	170	175
Upah Pembantu Tukang per Hari (Ribuan Rupiah) Wages of Construction Handyman Assistant per Day (Thousand Rupiah)	148	150	150	150	150

TABEL : 35.2 Indeks Kondisi, Prospek, dan Masalah Bisnis Konstruksi, Triwulan III/2022 - IV/2022
TABLE : 35.2 *Construction Business Condition, Prospect, and Problems Indices, 3rd Quarter - 4th Quarter 2022*

PROVINSI/PROVINCE : PAPUA

Variabel Indeks Kondisi dan Prospek Bisnis <i>Variable of Business Condition and Prospect Indices</i>	Kondisi <i>Condition</i> III-2022	Prospek <i>Prospect</i> IV-2022	Kondisi <i>Condition</i> IV-2022	Prospek <i>Prospect</i> I-2023
Pendapatan Usaha <i>Business Revenue</i>	40,43	44,68	39,80	43,88
Nilai Pekerjaan/Konstruksi yang Diselesaikan <i>Value of Construction Works Completed</i>	42,55	46,81	39,80	43,88
Order Bahan Bangunan/Material dan Komponen Lainnya <i>Ordering Construction Materials and Other Components</i>	42,55	46,81	39,80	43,88
Harga Bahan Bangunan/Material dan Komponen Lainnya <i>Price of Construction Materials and Other Components</i>	53,19	51,06	52,04	55,10
Jumlah Pekerja Tetap, Kontrak, dan Outsourcing <i>Number of Permanent Worker, Contract Labour, and Outsourcing</i>	45,74	48,94	42,86	46,94
Rata-Rata Gaji Pekerja Tetap, Kontrak, dan Outsourcing <i>Average Compensation of Permanent, Contract and Outsourced Workers</i>	44,68	48,94	42,86	46,94
Jumlah Pekerja Tidak Tetap/Harian <i>Number of Casual Workers</i>	41,49	45,74	41,84	45,92
Upah Pekerja Tidak Tetap/Harian per Hari <i>Daily Wages of Casual Workers</i>	44,68	48,94	41,84	45,92
Indeks Kondisi dan Prospek Bisnis <i>Business Condition and Prospect Indices</i>	44,41	47,74	42,60	46,56
Variabel Indeks Masalah Bisnis <i>Variable of Business Problems Indices</i>	III-2022	IV-2022		
Akses Kredit <i>Credit Access</i>	10,11	3,06		
Suku Bunga Pinjaman/Kredit <i>Interest Rate</i>	12,23	3,57		
Harga Bahan Bangunan/Material dan Komponen Lainnya <i>Prices of Construction Materials and Other Components</i>	21,81	13,27		
Permintaan Jasa Konstruksi Secara Umum <i>Demand of Construction Services in General</i>	21,81	12,76		
Persaingan Usaha <i>Business Competition</i>	27,13	18,37		
Pasokan Bahan Bangunan/Material dan Komponen Lainnya <i>Supply of Construction Materials and Other Components</i>	16,49	3,06		
SDM yang Terampil/Ahli <i>Skilled and Professional Human Resources</i>	13,83	4,08		
Birokrasi Administrasi Pemerintah <i>Government Administration and Bureaucracy</i>	23,40	9,18		
Politik dan Keamanan <i>Politics and Security</i>	18,62	7,14		
Kesehatan dan Keselamatan Kerja (K3) <i>Work Health and Safety</i>	10,11	2,55		
Indeks Masalah Bisnis <i>Business Problems Indices</i>	19,36	11,24		

DATA

MENCERDASKAN BANGSA

— *Enlighten The Nation* —



BADAN PUSAT STATISTIK
BPS-Statistics Indonesia

Jl. dr. Sutomo No. 6-8 Jakarta 10710

Telp.: (021) 3841195, 3842508, 3810291-4 ext.5340, Fax: (021) 3863816

Homepage: <http://www.bps.go.id> E-mail: konstruksi@bps.go.id

