

STATISTIK BONGKAR MUAT KABUPATEN JENEPONTO 2016



Aktivitas Bongkar Muat PLTU Punagaya



**BADAN PUSAT STATISTIK
KABUPATEN JENEPONTO**

No Katalog : 8304001.7304

**STATISTIK
BONGKAR MUAT
KABUPATEN JENEPONTO 2016**



**BADAN PUSAT STATISTIK
KABUPATEN**

**STATISTIK BONGKAR MUAT BARANG
DI PELABUHAN LAUT JENEPONTO TAHUN 2016**

No Katalog : 8304001.7304

Naskah : KSK Kec Binamu Kabupaten
Jeneponto

Penyunting : Seksi Statistik Distribusi
Kabupaten Jeneponto

Grafik : KSK Kec Binamu kabupaten
Jeneponto

Gambar Kulit : KSK Kec Binamu kabupaten
Jeneponto

Diterbitkan oleh: Badan Pusat Statistik
Kabupaten Jeneponto

KATA PENGANTAR

Publikasi Statistik Bongkar/Muat 2016 merupakan hasil pengolahan laporan Simoppel yang di kumpulkan melalui Pelabuhan laut Jeneponto. Data yang dipergunakan dalam Publikasi ini adalah data pada tahun 2016.

Publikasi tahunan ini merupakan seri dari publikasi tahun sebelumnya yaitu memuat data berbagai jenis barang yang dimuat dan dibongkar melalui Pelabuhan laut Jeneponto.

Semoga publikasi yang dibuat ini dapat digunakan dan memberi masukan untuk perencanaan maupun evaluasi pembangunan di berbagai bidang khususnya di sektor angkutan laut.

Penghargaan dan terima kasih atas usaha dan kerjasama untuk semua pihak khususnya pimpinan Pelabuhan laut Kabupaten Jeneponto yang telah memberikan data hingga terbitnya publikasi ini.

Saran dan kritik dari semua pihak sangat diharapkan untuk penyempurnaan publikasi yang akan datang.

Jeneponto, 6 September 2017

Kepala BPS Kab Jeneponto



H.MUKRABIN

DAFTAR ISI

	Halaman
Kata Pengantar	i
Daftar Isi	ii
Daftar Tabel	iii
Daftar Grafik	iv
I. Pendahuluan	1
II. Bidang dan Liputan	1
III. Konsep dan Definisi	1
IV. Ulasan Singkat	2

DAFTAR TABEL

	Halaman
Tabel 1	Daftar Pengelompokan barang angkutan antar pulau tahun 2016..... 7
Tabel 2	Banyaknya kunjungan kapal dan jumlah /Isi kotor di rinci menurut bulan di pelabuhan Jeneponto tahun 2013-2016..... 8
Tabel 3	Banyaknya barang angkutan antar pulau yang di bongkar menurut bulan di Pelabuhan Jeneponto tahun 2016..... 9
Tabel 4	Banyaknya barang angkutan antar pulau yang dimuat menurut bulan di Pelabuhan Jeneponto tahun 2016..... 10
Tabel 5	Banyaknya barang angkutan antar pulau yang dibongkar menurut kelompok barang di Pelabuhan Jeneponto tahun 2013-2016..... 11
Tabel 6	Banyaknya barang angkutan antar pulau yang dimuat menurut kelompok barang di Pelabuhan Jeneponto tahun 2013-2016..... 12
Tabel 7	Bongkar muat barang angkutan antar pulau dirinci menurut jenis barang di Pelabuhan Jeneponto Tahun 2016..... 13
Tabel 8	Bongkar muat barang angkutan antar pulau

	dirinci menurut jenis barang setiap bulan di Pelabuhan Jeneponto Tahun 2016.....	14
Tabel 9	Banyaknya barang angkutan antar pulau yang dibongkar menurut bulan dan jenis barang di Pelabuhan Jeneponto tahun 2016.....	19
Tabel 10	Banyaknya barang angkutan antar pulau yang dimuat menurut bulan dan jenis barang di Pelabuhan Jeneponto tahun 2016.....	20

DAFTAR GRAFIK

	Halaman
Grafik 1 Banyaknya kunjungan kapal dan jumlah /Isi kotor di pelabuhan Jeneponto tahun 2015-2016.....	3
Grafik 2 Banyaknya barang angkutan antar pulau yang dibongkar diPelabuhan Jeneponto tahun 2015-2016.....	5
Grafik 3 Banyaknya barang angkutan antar pulau yang dimuat diPelabuhan Jeneponto tahun 2015-2016.....	6

I. PENDAHULUAN

Bongkar muat barang ini merupakan kegiatan yang mempunyai andil terhadap kelancaran roda perekonomian baik dari segi aktivitas perhubungan laut hingga pergaruhnya terhadap pengembangan ekonomi daerah secara makro yang berimplikasi pada peningkatan pendapatan domestik regional bruto (PDRB), hal ini dapat terlihat bahwa Bongkar/muat barang digunakan sebagai indikator untuk mengukur perkembangan arus lalu lintas barang utamanya volume dan jenis komoditas barang yang dibongkar/muat pada suatu pelabuhan laut.

Tersedianya informasi tentang volume dan jenis komoditas barang baik yang dibongkar maupun yang dimuat pada pelabuhan laut diharapkan memiliki andil yang dapat membantu pelaku ekonomi dalam mencari peluang usaha. Demikian pula untuk pemerintah digunakan untuk melakukan evaluasi dan perencanaan pembangunan daerah.

Gambaran volume dan jenis komoditas barang yang dibongkar dan dimuat di Pelabuhan Laut Jeneponto disajikan dalam publikasi Statistik Bongkar/Muat Barang di Pelabuhan Laut Jeneponto Tahun 2016 dalam hal ini pelabuhan di Desa malassoro Kecamatan Bangkala sebagai basis informasi sektor pertambangan dan pelabuhan Desa Bungeng Kecamatan Batang sebagai basis informasi sektor perdagangan ternak dan barang campuran.

II. BIDANG DAN LIPUTAN

Publikasi Statistik Bongkar/Muat Barang di Pelabuhan Laut Jeneponto tahun 2016, menyajikan data lalu lintas kapal antar pulau, barang yang dibongkar dan barang yang dimuat di Pelabuhan Laut Jeneponto.

III. KONSEP DAN DEFINISI

- 3.1 **Bongkar**, yang dimaksud dengan bongkar dalam publikasi ini adalah pembongkaran barang dari kapal ke darat setelah tiba dari pelabuhan asal dalam negeri
- 3.2 **Muat**, yang dimaksud dengan muat dalam publikasi ini adalah pemuatan barang ke kapal sebelum pemberangkatan kapal ke pelabuhan tujuan.
- 3.3 **Bongkar/Muat Barang Antar Pulau** adalah bongkar/muat barang antar pelabuhan dalam negeri.

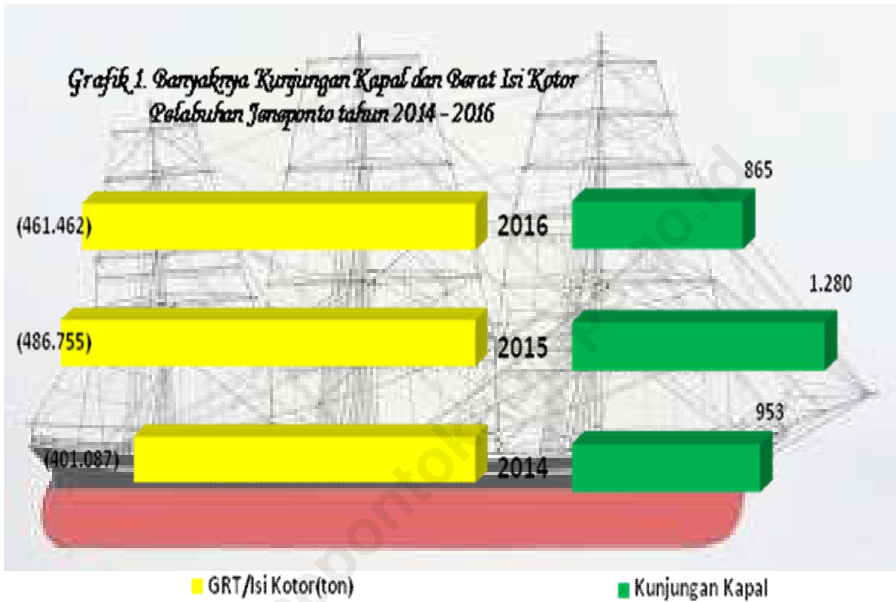
IV ULASAN SINGKAT

4.1 Lalu Lintas Kapal

Pelabuhan merupakan salah satu tempat yang tidak dapat dipisahkan dari kehidupan perekonomian suatu daerah, begitu pula dengan Pelabuhan Laut di Jeneponto. Walaupun kegiatan utamanya hanyalah untuk melakukan bongkar muat barang, tetaplah memegang peranan yang cukup penting.

Bila dilihat dari grafik 1 memberikan gambaran bahwa Kegiatan ekonomi di Pelabuhan Jeneponto tiga tahun terakhir mengalami fluktuatif, hal ini dapat dilihat kunjungan kapal mengalami peningkatan kuantitas sebesar 34,31 % dari tahun 2014 ke tahun 2015 namun di tahun 2016 mengalami penurunan sebesar 32,42 % menjadi 865 unit kunjungan kapal. Namun yang cukup menggembarakan adalah produktivitas tahun 2016 hanya turun 5,2 % dari 486.755 ton menjadi 461.462 ton dalam artian bahwa pelaku ekonomi tetap

menjaga kapasitas armada dengan memaksimalkan proses pengangkutan hal ini juga menunjukkan bahwa kegiatan ekonomi melalui pelabuhan di Kab Jeneponto tetap menjadi alternatif kelancaran perekonomian daerah.



4.2. Barang yang di bongkar

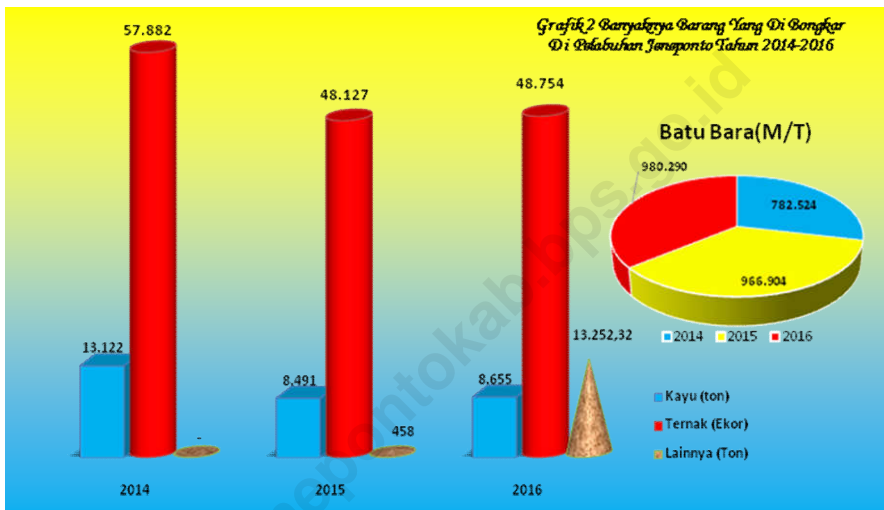
Di tahun 2016 hanya terdapat 3 komoditi yang signifikan mengalami proses bongkar barang dari wilayah Jeneponto yakni kayu, batu bara dan ternak. Komoditi batubara yang melakukan proses bongkar di Pelabuhan Desa Punagaya merupakan komoditi yang memiliki produktivitas terbanyak sebab menjadi sektor penting dalam pembangkit energi listrik dimana selalu mengalami peningkatan produksi disebabkan kebutuhan batubara sebagai bahan bakar PLTU di Desa

punagaya sehingga mendominasi barang yang dibongkar di pelabuhan Jeneponto dimana pada tahun 2016 mencapai 980.290 M/T. Hal ini memperlihatkan adanya kenaikan 1,38% atau 13.386 MT isi kotor dari tahun 2015. yang berpusat di Pelabuhan Desa Punagaya. komoditi ini dominan berasal dari pelabuhan Tanah Grogot Paser Kalimantan Timur dan sansar.

Berbeda dengan batubara komoditas kayu dan ternak yang lebih banyak melakukan bongkar di pelabuhan Bungeng Kecamatan Batang. Untuk komoditas kayu sendiri dari tahun 2014 hingga 2016 mengalami fluktuasi, dimana di tahun tahun 2015 mengalami penurunan sebesar 35,29 % menjadi 8.491 ton dari tahun 2014 dan di tahun 2016 mengami kenaikan sebesar 1,93 % menjadi 8.655 ton, sedangkan ternak sendiri di tahun 2015 mengalami penurunan aktivitas bongkar sebanyak 16,85% namun di tahun 2016 mengalami kenaikan mencapai 48.754 ekor atau naik 1,3 % dari tahun 2015.

Bila dilihat dari jenis hewan ternak yang dibongkar di pelabuhan Jeneponto pada tahun 2016 nampak bahwa ternak kambing merupakan komoditi terbanyak yakni 22.441 atau 46,03 % dari total keseluruhan hewan ternak yang dibongkar. Untuk ternak kuda sendiri dibongkar sebanyak 9.748 ekor atau 19,99 %, kerbau sebanyak 9.932 ekor atau 20,37 %, dan sapi sebanyak 6.633 ekor atau 13,61 %. Adapun Bulan kerja dengan produksi terbesar di tahun 2016 terjadi pada bulan Mei sebesar 6.468 ekor sedangkan Bulan Februari merupakan waktu dengan produksi terkecil yakni 1.409 ekor. Hal ini tentunya disebabkan pada Bulan Mei yang merupakan awal bulan ramadhan dimana permintaan daging yang cukup tinggi. Adapun barang lainnya dibongkar mengalami perubahan komoditi dimana pada tahun 2015 merupakan barang komoditas campuran

seperti beras, cargo, kopra, ikan, rumput laut dan gurita. Namun lain halnya di tahun 2016 dimana cargo yang berisi barang barang kebutuhan proyek mendominasi proses bongkar barang lainnya. Grafik 2 di bawah memperlihatkan secara umum banyaknya barang yang dibongkar di Pelabuhan Jeneponto tahun 2016.



4.3 Barang yang dimuat

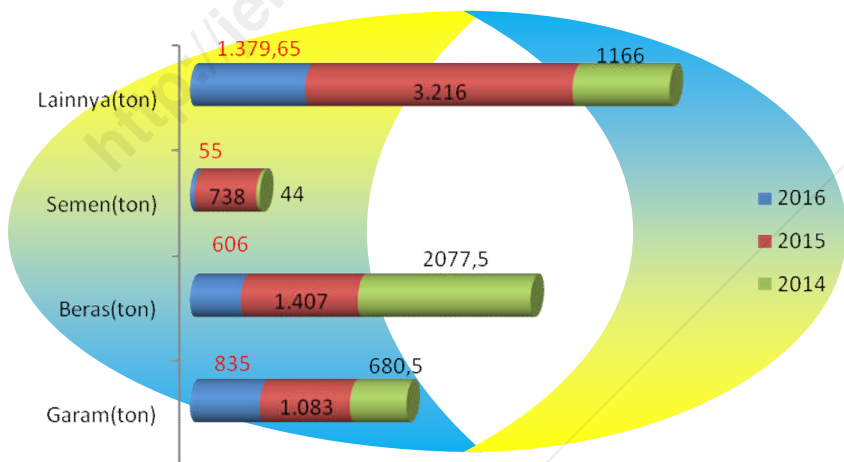
Barang angkutan yang dimuat di Pelabuhan laut Jeneponto untuk tahun 2016 didominasi cargo yang menyumbang 40,62 % atau sebanyak 1.168 ton dari total keseluruhan barang yang dimuat di pelabuhan Jeneponto. Angka ini turun 71,11 % dari tahun 2015. Hal ini diikuti ekspor hasil pangan 22,43 % dimana Beras menyumbang ekspor 21,07 %, atau turun 56,93 % sedangkan jagung berhasil mengekspor 22 ton atau naik 46,67 %. Hal ini dipengaruhi kondisi curah hujan di tahun 2016 yang tidak menentu sehingga kecamatan yang

merupakan basis pertanian tanaman pangan pun banyak mengalami gagal panen Hal ini juga di alami dengan komoditas garam yang merupakan komoditas unggulan daerah dimana hanya berhasil mengekspor sebanyak 835 ton atau mengalami penurunan sebesar 22,9 % dari tahun 2015. Sedangkan Semen diekspor sebanyak 55 ton atau turun 92,55 % dari tahun 2015.

Bulan Nopember 2016 merupakan bulan dimana jumlah beras yang dimuat terbesar yakni 291 ton, kemudian bulan agustus dengan 65 ton sedangkan bulan juni untuk komoditi beras tidak terjadi pengangkutan. hal ini disebabkan bulan Nopember merupakan awal musim tanam untuk panen raya April 2017.

Untuk barang lainnya, pada tahun 2016 memuat beberapa komoditi seperti kapuk 35 ton, pupuk 1 ton, alat proyek 122 ton, dan ternak 281 ekor. Dan sebagian komoditi tersebut merupakan komoditi yang tahun sebelumnya tidak berproduktivitas. Grafik 3 dibawah ini menggambarkan hasil barang yang dimuat tahun 2016 secara umum

Grafik 3. Banyaknya Barang Angkutan antar pulau yang dimuat diPelabuhan Jeneponto tahun 2014 - 2016



TABEL 1. DAFTAR PENGELOMPOKKAN BARANG-BARANG ANGKUTAN ANTAR PULAU MELALUI PELABUHAN LAUT JENEPONTO TAHUN 2015

Kelompok Barang (1)	Jenis Barang (2)
1. Binatang hidup	a. Ternak, daging, ikan, dan lainnya
2. Hasil-hasil perindustrian barang makanan, minuman, dan tembakau	b. Beras, tepung, gula, jagung, kopi, teh, rempah-rempah, tembakau, makanan ternak dan lainnya
3. Gemuk (lemak) dan lilin berasal dari binatang dan tumbuh-tumbuhan	c. Kopra, minyak goreng dan lainnya
4. Bahan-bahan kimia dan hasil-hasil yang berkenaan dengan itu	d. Pupuk dan lainnya
5. Karet dan barang-barang dari karet	e. Karet dan barang-barang dari karet
6. Kayu, Gabus dan barang-barang yang diperbuat daripada itu	f. Kayu, gabus dan barang-barang yang diperbuat daripada itu
7. Bahan kertas, kertas dan barang-barang kertas	g. Bahan kertas, kertas dan barang-barang kertas
8. Balur (kulit mentah) kulit disamak dan barang yang diperbuat daripada itu	h. Balur (kulit mentah) kulit disamak dan barang-barang yang diperbuat daripada itu
9. Tekstil barang pakaian dari segala bahan dan barang tekstil konveksi	i. Tekstil barang pakaian dari segala bahan dan barang tekstil konfeksi
10. Hasil-hasil untuk memanaskan atau penerangan membangkitkan tenaga atau menyemir dan hasil-hasil yang berkenaan dengan itu	j. Aspal, minyak bumi mentah, bensin, minyak tanah, hasil tambang lainnya
11. Pelikan yang tidak mengandung logam, gerabah, porselin dan kaca serta barang diperbuat daripada itu	k. Garam, semen dan lainnya
12. Biji logam mulia, logam mulia kecuali emas dan perak berupa uang	l. Biji logam mulia, logam mulia kecuali emas dan perak berupa uang, permata (manikam) dan barang-barang yang diperbuat daripada itu
13. Biji logam biasa dan barang-barang yang diperbuat daripada itu	m. besi dan baja batangan, rantaian atau lembaran biji logam biasa, logam biasa dan barang-barang yang diperbuat daripada itu
14. Mesin-mesin dan pesawat alat-alat listrik dan pengangkutan	n. mesin-mesin dan pesawat tds alat-alat listrik dan pengangkutan
15. Hasil-hasil dan barang-barang berbagai jenis yang tidak termasuk dalam golongan manapun juga	o. Hasil-hasil dan barang-barang berbagai jenis tidak termasuk dalam golongan manapun juga

TABEL 2. BANYAKNYA KUNJUNGAN KAPAL DAN JUMLAH/ ISI KOTOR DIRINCI MENURUT BULAN DI PELABUHAN LAUT JENEPONTO TAHUN 2015-2016

Bulan	Unit (Buah)		GRT/Isi Kotor	
	2015	2016	2015	2016
(1)	(2)	(3)	(4)	(5)
1 Januari	48	52	30.970	40.632
2 Februari	49	53	26.932	45.081
3 Maret	48	67	28.149	43.202
4 April	62	68	24.668	48.939
5 Mei	64	74	26.743	33.716
6 Juni	92	85	52.146	32.734
7 Juli	128	69	46.854	33.619
8 Agustus	144	103	50.962	47.054
9 September	172	92	51.515	37.202
10 Oktober	176	73	42.052	38.082
11 Nopember	158	79	52.568	42.952
12 Desember	139	50	53.196	38.519
Jumlah	1 280	865	486.755	481.732

TABEL 3. BANYAKNYA BARANG ANGKUTAN ANTAR PULAU YANG DIBONGKAR DI PELABUHAN LAUT JENEPONTO MENURUT BULAN DAN JENIS BARANG TAHUN 2016

Bulan	Kayu (m3)	Ternak (ekor)	Batu Bara (M/ton)	Lainnya (Ton)
(1)	(2)	(3)	(4)	(5)
1. Januari	489	1.571	89.890	-
2. Februari	571	1.409	97.936	1.47
3. Maret	657	2.683	90.913	2.686,80
4. April	604	4.328	82.759	1.078,44
5. Mei	688	6.468	71.732	229,16
6. Juni	691	4.958	67.392	364,31
7. Juli	810	3.412	71.732	229,16
8. Agustus	1.333	6.333	93.191	179,22
9. September	1.090	5.937	72.219	4.866,80
10. Oktober	515	5.814	81.817	271,32
11. Nopember	840	4.042	83.095	2.224,07
12. Desember	367	1.799	77.614	1.121,57
Jumlah 2016	8.655	48.754	980.290	13.252,32
2015	8.491	48.127	966.904	458
2014	13.122	57.882	782.524	-

TABEL 4. BANYAKNYA BARANG ANGKUTAN ANTAR PULAU YANG DIMUAT DI PELABUHAN JENEPONTO MENURUT BULAN DAN JENIS BARANG TAHUN 2016

Bulan		Garam (ton)	Semen (ton)	Beras (ton)	lainnya (ton)
(1)		(2)	(3)	(4)	(5)
1.	Januari	33	7	30	41
2.	Februari	115	5	25	54
3.	Maret	138	-	47	124
4.	April	85	2	3	141
5.	Mei	31	-	5	110
6.	Juni	66	-	-	123
7.	Juli	46	-	53	55
8.	Agustus	129	10	65	238
9.	September	151	-	28	135
10.	Oktober	19	-	55	148
11.	Nopember	5	31	291	138
12.	Desember	17	-	4	73
Jumlah					
	2016	835	55	606	1.379,65
	2015	1.083	738	1.407	3.216
	2014	680,5	44	2.077,5	1.166

TABEL 5. BANYAKNYA BARANG ANTAR PULAU YANG DIBONGKAR DI PELABUAHAN JENEPONTO MENURUT KELOMPOK BARANG TAHUN 2014-2016

Kelompok Barang	Satuan	2014	2015	2016
(1)	(2)	(3)	(4)	(5)
1. Binatang hidup	Ekor	57.882	48.127	48.754
2. Hasil-hasil perindustrian barang makanan, minuman, dan tembakau	Ton	-	-	-
3. Gemuk (lemak) dan lilin berasal dari binatang dan tumbuh-tumbuhan	Ton	-	-	-
4. Bahan-bahan kimia dan hasil-hasil yang berkenaan dengan itu	Ton	-	-	-
5. Karet dan barang-barang dari karet	Ton	-	-	-
6. Kayu, Gabus dan barang-barang yang diperbuat daripada itu	m ³	13.122	8.491	8.655
7. Bahan kertas, kertas dan barang-barang kertas	Ton	-	-	-
8. Balur (kulit mentah) kulit disamak dan barang yang diperbuat daripada itu	Ton	-	-	-
9. Tekstil barang pakaian dari segala bahan dan barang tekstil konveksi	Ton	-	-	-
10. Hasil-hasil untuk memanaskan atau penerangan membangkitkan tenaga atau menyemir dan hasil-hasil yang berkenaan dengan itu	Ton	782.524	966.904	980.290
11. Pelikan yang tidak mengandungi logam, gerabah, porselin dan kaca serta barang diperbuat daripada itu	Ton	-	-	-
12. Biji logam mulia, logam mulia kecuali emas dan oerak berupa uang	Ton	-	-	-
13. Biji logam biasa dan barang-arang yang diperbuat daripada itu	Ton	-	-	-
14. Mesin-mesin dan pesawat alat-alat listrik dan pengangkutan	Ton	-	-	-
15. Hasil-hasil dan barang-barang berbagai jenis yang tidak termasuk golongan manapun.	Ton	-	458	13.252,32

TABEL 6. BANYAKNYA BARANG ANTAR PULAU YANG DIMUAT DI PELABUAHAN JENEPONTO MENURUT KELOMPOK BARANG TAHUN 2014-2016

Kelompok Barang	Satuan	2014	2015	2016
(1)	(2)	(3)	(4)	(5)
1. Binatang hidup	Ekor	-	-	281
2. Hasil-hasil perindustrian barang makanan, minuman, dan tembakau	Ton	2.864,5	2.506	623
3. Gemuk (lemak) dan lilin berasal dari binatang dan tumbuh-tumbuhan	Ton	-	-	-
4. Bahan-bahan kimia dan hasil-hasil yang berkenaan dengan itu	Ton	-	-	-
5. Karet dan barang-barang dari karet	Ton	-	-	-
6. Kayu, Gabus dan barang-barang yang diperbuat daripada itu	m ³	-	118	-
7. Bahan kertas, kertas dan barang-barang kertas	Ton	-	-	-
8. Balur (kulit mentah) kulit disamak dan barang yang diperbuat daripada itu	Ton	-	-	-
9. Tekstil barang pakaian dari segala bahan dan barang tekstil konveksi	Ton	2	-	-
10. Hasil-hasil untuk memanaskan atau penerangan membangkitkan tenaga atau menyemir dan hasil-hasil yang berkenaan dengan itu	Ton	-	-	-
11. Pelikan yang tidak mengandungi logam, gerabah, porselin dan kaca serta barang diperbuat daripada itu	Ton	-	-	-
12. Biji logam mulia, logam mulia kecuali emas dan oerak berupa uang	Ton	-	-	-
13. Biji logam biasa dan barang-barang yang diperbuat daripada itu	Ton	-	-	-
14. Mesin-mesin dan pesawat alat-alat listrik dan pengangkutan	Ton	-	-	122
15. Hasil-hasil dan barang-barang berbagai jenis yang tidak termasuk dalam golongan manapun juga	Ton	1.057,5	3.820	926

TABEL 7. BONGKAR MUAT BARANG ANGKUTAN ANTAR PULAU MELALUI PELABUHAN LAUT JENEPONTO MENURUT KELOMPOK JENIS BARANG TAHUN 2016

Kelompok Jenis Barang	Satuan	Bongkar	Muat
(1)	(2)	(3)	(4)
1. Hasil Pangan	Ton	-	623
2. Hasil Perkebunan	Ton	-	35
3. Hasil Kehutanan	M3	8.655	-
4. Hasil Perikanan	Ton	-	-
5. Hasil Peternakan	Ekor	48.754	281
6. Hasil Industri	Ton	-	178
7. Hasil Penggalian	Ton	1.440.046	835
8. Cargo	Ton	13.252,32	1.168
9. Solar	Ton	-	-

**TABEL 8. BONGKAR MUAT BARANG ANGKUTAN ANTAR PULAU
DIRINCI MENURUT JENIS BARANG SETIAP BULAN
DI PELABUHAN JENEPONTO TAHUN 2016**

Jenis Barang/ Bulan		Bongkar	Muat
(1)		(2)	(3)
1.1 Kuda (Ekor)			
	01. Januari	297	-
	02. Februari	180	-
	03. Maret	841	-
	04. April	1.040	-
	05. Mei	1.145	-
	06. Juni	1.402	-
	07. Juli	477	-
	08. Agustus	1.375	-
	09. September	877	-
	10. Oktober	1.006	4
	11. Nopember	838	-
	12. Desember	270	-
Jumlah	2016	9.748	4
	2015	9.571	-
	2014	9.700	-

LANJUTAN TABEL 8

Jenis Barang/ Bulan		Bongkar	Muat
(1)		(2)	(3)
1.2 Kerbau (Ekor)			
	01. Januari	528	-
	02. Februari	614	-
	03. Maret	813	-
	04. April	888	-
	05. Mei	934	-
	06. Juni	1.213	-
	07. Juli	903	-
	08. Agustus	808	-
	09. September	836	-
	10. Oktober	997	-
	11. Nopember	752	-
	12. Desember	646	-
Jumlah	2016	9.932	-
	2015	7.073	-
	2014	9.871	-

LANJUTAN TABEL 8

Jenis Barang/ Bulan	Bongkar	Muat
(1)	(2)	(3)
1.3 Sapi (Ekor)		
01. Januari	246	-
02. Februari	231	-
03. Maret	429	-
04. April	472	-
05. Mei	767	-
06. Juni	92	-
07. Juli	217	-
08. Agustus	998	-
09. September	1.310	-
10. Oktober	835	-
11. Nopember	631	-
12. Desember	405	-
Jumlah		
2016	6.633	-
2015	5.612	-
2014	9.927	-

LANJUTAN TABEL 8

Jenis Barang/ Bulan		Bongkar	Muat
(1)		(2)	(3)
1.4 Kambing (Ekor)			
01. Januari		500	-
02. Februari		384	-
03. Maret		600	-
04. April		1.928	-
05. Mei		3.622	-
06. Juni		2.251	-
07. Juli		1.815	-
08. Agustus		3.152	-
09. September		2.914	277
10. Oktober		2.976	-
11. Nopember		1.821	-
12. Desember		478	-
Jumlah	2016	22.441	277
	2015	25.871	-
	2014	28.384	-

LANJUTAN TABEL 8

Jenis Barang/ Bulan	Bongkar	Muat	
(1)	(2)	(3)	
1.5 Kayu, Gabus dan Barang yang diperbuat daripada itu			
01. Januari	489	-	
02. Februari	571	-	
03. Maret	657	-	
04. April	604	-	
05. Mei	688	-	
06. Juni	691	-	
07. Juli	810	-	
08. Agustus	1.333	-	
09. September	1.090	-	
10. Oktober	515	-	
11. Nopember	840	-	
12. Desember	367	-	
Jumlah			
	2016	8.655	-
	2015	8.491	118
	2014	13.122	-

**BANYAKNYA BARANG ANGKUTAN ANTAR PULAU YANG DIBONGKAR
MENURUT BULAN DAN JENIS BARANG DI PELABUHAN LAUT
JENEPONTO TAHUN 2016**

Bulan	Sapi	Kuda	Kerbau	Kambing	Ikan	Kayu	Cargo	Batubara
	(Ekor)	(Ekor)	(Ekor)	(Ekor)	(Ton)	(M3)	(Ton)	M/T
(1)	(2)	(3)	(4)	(5)	(6)	(7)	(8)	(9)
1. Januari	246	297	528	500	-	489	-	89.890
2. Februari	231	180	614	384	-	571	1	97.936
3. Maret	429	841	813	600	-	657	2.687	90.913
4. April	472	1.040	888	1.928	-	604	1.078	82.759
5. Mei	767	1.145	934	3.622	-	688	229	71.732
6. Juni	92	1.402	1.213	2.251	-	691	364	67.392
7. Juli	217	477	903	1.815	-	810	229	71.732
8. Agustus	998	1.375	808	3.152	-	1.333	179	93.191
9. September	1.310	877	836	2.914	-	1.090	4.867	72.219
10. Oktober	835	1.006	997	2.976	-	515	271	81.817
11. Nopember	631	838	752	1.821	-	840	2.224	83.095
12. Desember	405	270	646	478	-	367	1.122	77.614
2016	6.633	9.748	9.932	22.441	-	8.655	13.252,32	980.290
2015	5.271	9.571	7.073	25.871	10	652	75	966.904
2014	9.927	9.700	9.871	28.384	-	13.122	-	782.524

**BANYAKNYA BARANG ANGKUTAN ANTAR PULAU YANG DIMUAT
TABEL 10. MENURUT BULAN DAN JENIS BARANG DI PELABUHAN LAUT
JENEPONTO TAHUN 2016**

Bulan	Garam (Ton)	Semen (Ton)	Kapuk (Ton)	Beras (Ton)	Jagung (Ton)	Cargo	Kacang Tanah (Ton)	
(1)	(2)	(3)	(4)	(5)	(6)	(7)	(8)	
1. Januari	33	7	-	30	-	41	-	
2. Februari	115	5	-	25	-	54	-	
3. Maret	138	-	-	47	-	124	-	
4. April	85	2	20	3	22	99	-	
5. Mei	31	-	-	5	-	109	2	
6. Juni	66	-	-	-	-	123	-	
7. Juli	46	-	5	53	-	45	-	
8. Agustus	129	10	-	65	-	109	-	
9. September	151	-	-	28	-	119	-	
10. Oktober	19	-	10	55	-	137	-	
11. Nopember	5	31	-	291	-	136	-	
12. Desember	17	-	-	4	-	72	-	
Jumlah	2016	835	55	35	606	22	1.168	2
	2015	1.083	738	-	1.407	15	3.043	1
	2014	680.5	44	118	2.077.5	104	939.5	1.5

Lanjutan

Bulan	Kursi (Ton)	Barang Campuran (Ton)	Pasir (Ton)	Kopi (Ton)	Dedak (Ton)	Tabung
(1)	(2)	(3)	(4)	(5)	(6)	(7)
1. Januari	-	-	-	-	-	-
2. Februari	-	-	-	-	-	-
3. Maret	-	-	-	-	-	-
4. April	-	-	-	-	-	-
5. Mei	-	-	-	-	-	-
6. Juni	-	-	-	-	-	-
7. Juli	-	-	-	-	-	-
8. Agustus	-	-	-	-	-	-
9. September	-	-	-	-	-	-
10. Oktober	-	-	-	-	-	-
11. Nopember	-	-	-	-	-	-
12. Desember	-	-	-	-	-	-
Jumlah						
2016	-	--	-	-	-	-
2015	1	31	6	1	15	1
2014	-	-	-	-	-	-

Lanjutan

Bulan	Kapuk (Ton)	Kentang (Ton)	semangka (Ton)	Pupuk (Ton)	Kedelai
(1)	(2)	(3)	(4)	(5)	(7)
1. Januari	-	-	-	-	-
2. Februari	-	-	-	-	-
3. Maret	-	-	-	-	-
4. April	20	-	-	-	-
5. Mei	-	-	-	-	-
6. Juni	-	-	-	-	-
7. Juli	-	-	-	-	5
8. Agustus	-	7	-	-	-
9. September	-	2	-	-	-
10. Oktober	-	-	-	-	-
11. Nopember	-	-	2	-	-
12. Desember	-	-	-	1	-
Jumlah	20	9	2	1	5
2016	-	-	-	-	-
2015	-	-	-	-	-
2014	-	-	-	-	-

Lanjutan

Bulan	Kambing (Ekor)	Kuda (Ekor)	Alat Proyek (Ton)
(1)	(2)	(5)	(6)
1. Januari	-	-	-
2. Februari	-	-	-
3. Maret	-	-	-
4. April	-	-	-
5. Mei	-	-	-
6. Juni	-	-	-
7. Juli	-	-	-
8. Agustus	-	-	122
9. September	277	-	-
10. Oktober	-	4	-
11. Nopember	-	-	-
12. Desember	-	-	-
Jumlah 2016	277	4	122
2015	-	-	-
2014	-	-	-



**SENSUS
EKONOMI**

DATA

MENCERDASKAN BANGSA



**BADAN PUSAT STATISTIK
KABUPATEN JENEPONTO**

JL. PEMUDA NO 58 BONTOSUNGGU

TELP. (0419) 22256

EMAIL: bps7304@mailhost.bps.go.id

<http://jnenontakah.bps.go.id>