



2019

Buku Saku Data Strategis Kota Batam



**BADAN PUSAT STATISTIK
KOTA BATAM**



2019

**Buku Saku
Data Strategis
Kota Batam**

Buku Saku

Data Strategis Kota Batam 2019

ISSN : 978-623-92108-6-1

No. Publikasi: 21710. 1926

Katalog: 1105018.2171

Ukuran Buku: 8,5 x 11,53 cm

Jumlah Halaman: viii + 23 halaman

Naskah:

BPS Kota Batam

Penyunting:

BPS Kota Batam

Desain Kover oleh:

BPS Kota Batam

Penerbit:

©BPS Kota Batam

Pencetak:

PT. Revans Jaya Abadi

“Dilarang mengumumkan, mendistribusikan, mengkomunikasikan, dan/atau menggandakan sebagian atau seluruh isi buku ini untuk tujuan komersial tanpa izin tertulis dari Badan Pusat Statistik”

TIM PENYUSUN

Pengarah

Drs. Rahyudin, M.Si

Editor

Adi Darmanto

Penulis

Ridha Amalia Hakim

Layout

Retza Bahtiar Anugrah

Infografis

Geubrina Tari Bacut
Dwi Anjen Wulandari

<https://doi.org/10.1016/j.jkps.2023.101001>


Kata Pengantar

Sesuai dengan visi BPS sebagai “Pelopor Data Statistik Terpercaya untuk Semua” dan dalam rangka mewujudkan Reformasi Birokrasi, BPS dituntut untuk dapat meningkatkan pelayanan penyediaan informasi statistik yang berkualitas dan didukung oleh insan statistik yang kompeten dan profesional.

Hadirnya buku saku ini diharapkan dapat menjadi pegangan bagi konsumen data yang disusun secara praktis guna memudahkan pengguna dalam memanfaatkannya. Buku ini berisi berbagai informasi strategis di Kota Batam.

Semoga buku ini dapat bermanfaat bagi kita semua terutama dalam menunjang pembangunan di Kota Batam.

Batam, Desember 2019
Kepala BPS Kota Batam



Drs. Rahyudin, M.Si

<https://doi.org/10.1016/j.jkps.2024.101111>

Daftar Isi

Kata Pengantar	v
Daftar Isi	vi

SOSIAL DAN KEPENDUDUKAN

Kependudukan	2
Kemiskinan.....	5
Ketenagakerjaan	6
Indeks Pembangunan Manusia (IPM)	7

EKONOMI DAN PERDAGANGAN

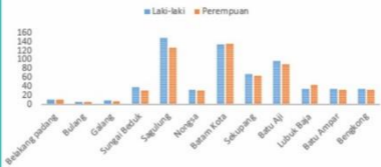
Produk Domestik Regional Bruto (PDRB)	10
Inflasi	15
Ekspor – Impor	16
Wisatawan Mancanegara	21
Indeks Kemahalan Konstruksi (IKK).....	22

<https://doi.org/10.1016/j.jkps.2023.05.001>

SOSIAL DAN PENDUDUK



JUMLAH PENDUDUK KOTA BATAM



Tingkat Pengangguran Terbuka (TPT) turun/naik

7,72%

Jumlah Penduduk di Kota Batam

1.329.773

Banyaknya Jumlah Penduduk Miskin di Kota Batam

66.210

Persentase Indeks Pembangunan Manusia di Kota Batam

0,35%



<https://doi.org/10.1016/j.jkps.2024.101010>

**Penduduk Kota Batam Tahun 2018**

Kecamatan	Laki-Laki	Perempuan	Jumlah
Belakang Padang	9 740	9 647	19 387
Bulang	5 286	4 726	10 012
Galang	8 454	7 389	15 843
Sungai Beduk	37 638	50 380	88 018
Sagulung	148 565	126 694	275 259
Nongsa	35 317	31 685	67 002
Batam Kota	135 339	136 115	271 454
Sekupang	67 091	63 910	131 001
Batu Aji	97 781	90 007	187 788
Lubuk Baja	43 459	43 790	87 249
Batu Ampar	34 703	32 191	66 894
Bengkong	54 695	55 171	109 866
Kota Batam	678 068	651 705	1 329 773



Laju Pertumbuhan Penduduk (LPP), Sex Ratio, dan Distribusi Penduduk Kota Batam, 2018

Kecamatan	Laju Pertumbuhan Penduduk	Rasio Jenis Kelamin	Persentase Penduduk
Belakang Padang	0,39	101	1,46
Bulang	0,43	112	0,75
Galang	0,35	114	1,19
Sungai Beduk	0,72	75	6,62
Sagulung	6,41	117	20,70
Nongsa	2,93	111	5,04
Batam Kota	5,35	99	20,41
Sekupang	2,64	105	9,85
Batu Aji	3,93	109	14,12
Lubuk Baja	0,57	99	6,56
Batu Ampar	1,14	108	5,03
Bengkong	1,64	99	8,26
Kota Batam	3,63	104	100



Luas Wilayah dan Kepadatan Penduduk Kota Batam, 2018

Kecamatan	Luas Daratan	Penduduk	Kepadatan Penduduk (jiwa/km ²)
Belakang Padang	581,55	19 387	280
Bulang	463,13	10 012	63
Galang	2 018,49	15 843	45
Sungai Beduk	120,67	88 018	827
Sagulung	63,86	275 259	5 025
Nongsa	290,36	67 002	585
Batam Kota	46,81	271 454	6 968
Sekupang	106,78	131 001	1 918
Batu Aji	61,94	187 788	4 543
Lubuk Baja	36,12	87 249	7 633
Batu Ampar	39,99	66 894	5 978
Bengkong	19,27	109 866	8 317
Kota Batam	3 848,97	1 329 773	1 280

KEMISKINAN



Indikator Kemiskinan Makro, Kota Batam

Indikator Kemiskinan	2017	2018	2019
Garis Kemiskinan (Rp/Kapita Bln)	591.589	650.406	659.17
Jumlah Penduduk Miskin	61 161	67 413	66 210
Persentase Penduduk Miskin (P_0)	4,81	5,11	4,85
Indeks Kedalaman Kemiskinan (P_1)	0,79	0,81	0,53
Indeks Keparahan Kemiskinan (P_2)	0,22	0,19	0,09

**Indikator Ketenagakerjaan, Kota Batam**

Indikator Ketenagakerjaan	2017	2018	2019
Penduduk Usia Kerja	895 084	927 011	969 609
Angkatan Kerja	605 518	604 831	643 381
Bekerja	558 154	550 813	593 737
Pengangguran	47 364	54 018	49 644
Bukan Angkatan Kerja	289 566	322 180	326 228
	PERSENTASE		
Tingkat Pengangguran Terbuka (TPT)	7,82	8,93	7,72
Tingkat Partisipasi Angkatan Kerja (TPAK)	67,65	65,25	66,35

INDEKS PEMBANGUNAN MANUSIA (IPM)



Indikator IPM, Kota Batam

Indikator IPM	2016	2017	2018
Umur Harapan Hidup (tahun)	73,09	73,19	73,24
Harapan Lama Sekolah (tahun)	12,67	12,94	12,95
Rata-rata Lama Sekolah (tahun)	11,10	11,11	11,12
Pengeluaran Per Kapita yang Disesuaikan (ribu Rp)	16 889	54 018	49 644
Indeks Pembangunan Manusia (IPM)	79,79	80,26	80,54
Pertumbuhan IPM (%)	0,58	0,59	0,35

EKONOMI DAN PERDAGANGAN

Jumlah kunjungan wisman
Januari-Desember
sebesar 1.887.244



Tingkat Inflasi Kota Batam



EKSPOR

Nilai FOB
(Juta US\$) **9.507.43**



IMPOR

Nilai FOB
(Juta US\$) **8.925.68**

Indeks Kemahalan
Konstruksi

124,08

IKK

<https://doi.org/10.1016/j.jkps.2023.04.001>



PRODUK DOMESTIK REGIONAL BRUTO (PDRB)

PDRB Atas Dasar Harga Berlaku, Kota Batam (juta Rp)

Sektor	2017*	2018**
Pertanian	1 373 136,99	1 464 956,77
Pertambangan & Penggalan	92 963,47	87 661,33
Industri Pengolahan	75 554 904,06	81 228 238,93
Pengadaan Listrik & Gas	2 446 445,59	2 413 392,22
Pengadaan Air, Pengelolaan Sampah	240 704,48	253 734,90
Konstruksi	26 323 952,97	29 872 206,62
Perdagangan	8 966 540,07	10 001 072,19
Transportasi	4 870 545,17	5 017 549,49
Penyediaan Akomodasi & Makan Minum	3 182 837,12	3 560 328,60
Informasi, Komunikasi	2 994 680,02	3 481 298,56
Jasa Keuangan	4 931 269,90	5 444 972,78
Real Estate	2 014 594,29	1 991 819,08
Jasa Perusahaan	6 550,00	7 320,51
Administrasi Pemerintahan	1 515 852,83	1 727 198,08
Jasa Pendidikan	1 406 097,42	1 532 020,23
Jasa Kesehatan	997 982,26	1 075 301,17
Jasa Lainnya	548 655,57	657 013,82
Jumlah	137 467 712,21	149 816 086,09

Ket.: * Angka sementara

** Angka sangat sementara



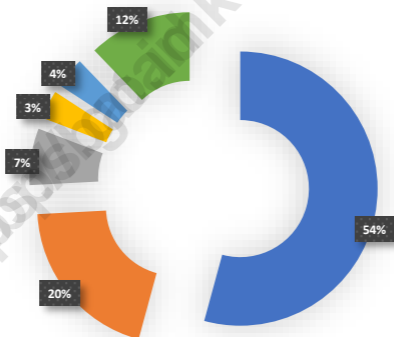
PDRB Atas Dasar Harga Konstan, Kota Batam (juta Rp)

Sektor	2017*	2018**
Pertanian	1 021 241,655	1 049 090,12
Pertambangan & Penggalian	70 667,32	69 412,41
Industri Pengolahan	53 474 058,16	55 357 766,48
Pengadaan Listrik & Gas	1 450 645,79	1 435 883,63
Pengadaan Air, Pengelolaan Sampah	189 992,18	195 955,51
Konstruksi	18 601 510,20	20 018 935,98
Perdagangan	6 403 988,23	6 745 934,34
Transportasi	3 045 805,31	3 078 890,97
Penyediaan Akomodasi & Makan Minum	2 310 788,61	2 545 995,87
Informasi, Komunikasi	2 647 702,73	2 987 911,14
Jasa Keuangan	3 501 022,46	3 711 100,29
Real Estate	1 529 945,89	1 451 476,45
Jasa Perusahaan	5 070,04	5 484,36
Administrasi Pemerintahan	1 038 277,58	1 124 473,20
Jasa Pendidikan	985 480,15	1 007 811,58
Jasa Kesehatan	789 705,09	818 901,35
Jasa Lainnya	393 824,21	454 953,00
Jumlah	97 459 725,58	102 059 976,71

Ket.: * Angka sementara

** Angka sangat sementara

Struktur Ekonomi Kota Batam Tahun 2018



- Industri Pengolahan
- Konstruksi
- Perdagangan Besar dan Eceran, Reparasi Mobil dan Sepeda Motor
- Transportasi dan Pergudangan
- Jasa Keuangan dan Asuransi
- Lainnya

Pertumbuhan Ekonomi Kota Batam



Sektor	2016	2017*	2018**
Pertanian	3,51	3,16	2,73
Pertambangan & Penggalian	0,56	0,41	-1,78
Industri Pengolahan	4,62	1,76	3,52
Pengadaan Listrik & Gas	7,51	6,10	-1,02
Pengadaan Air, Pengelolaan Sampah	5,32	-0,39	3,14
Konstruksi	6,70	0,64	7,62
Perdagangan	6,93	4,27	5,34
Transportasi	6,11	3,73	1,09
Penyediaan Akomodasi & Makan Minum	6,11	5,88	10,18
Informasi, Komunikasi	6,70	7,50	12,85
Jasa Keuangan	6,99	1,29	6,09
Real Estate	4,67	3,87	-5,13
Jasa Perusahaan	5,18	4,10	8,17
Administrasi Pemerintahan	8,10	-101	8,30
Jasa Pendidikan	5,15	7,25	2,27
Jasa Kesehatan	4,71	9,83	3,70
Jasa Lainnya	3,50	5,05	15,52
Jumlah	5,43	2,19	4,72

Ket.: * Angka sementara

** Angka sangat sementara



Produk Domestik Regional Bruto Perkapita Kota Batam Atas Dasar Harga Berlaku

Uraian	2016	2017*	2018**
Produk Domestik Regional Bruto (Milyar Rp)	130,55	137,47	149,82
Jumlah Penduduk (ribu orang)	1 236	1 283	1 329
PDRB Perkapita (juta Rp)	105,59	107,13	112,7

Ket.: * Angka sementara

** Angka sangat sementara

INFLASI



Tingkat Inflasi Kota Batam setiap Bulannya

Bulan	2015	2016	2017	2018
Januari	-0,41	0,49	0,67	0,99
Februari	-0,51	-0,43	0,09	-0,06
Maret	0,25	0,26	-0,83	0,27
April	0,46	-0,85	0,48	-0,32
Mei	0,77	-0,07	0,56	0,1
Juni	0,87	1,46	1,14	1,29
Juli	1,8	1,41	-0,12	0,24
Agustus	0,7	-0,34	0,01	-0,66
September	-0,12	0,35	0,53	-0,09
Oktober	-0,67	0,07	0,72	0,13
November	0,52	0,96	0,11	0,51
Desember	0,99	0,26	0,72	1,2
Januari - Desember	4,73	3,61	4,13	3,65



EKSPOR - IMPOR

Ekspor – Impor Kota Batam

Tahun	Ekspor		Impor	
	Berat Bersih (Ribu Ton)	Nilai FOB (Juta US\$)	Berat Bersih (Ribu Ton)	Nilai FOB (Juta US\$)
2015	6 730,63	9 166,71	2 521,16	6 797,92
2016	6 152,18	8 412,17	2 188,79	6 127,71
2017	7 202,67	8 708,70	2 303,76	6 461,82
2018	7 379,11	9 507,43	2 640,94	8 925,68

10 Negara Terbesar Tujuan Ekspor Kota Batam



Negara	2017		2018	
	Berat Bersih (Ribu Ton)	Nilai FOB (Juta US\$)	Berat Bersih (Ribu Ton)	Nilai FOB (Juta US\$)
Singapura	4 531,68	3 995,46	4 613,30	4 716,26
Amerika Serikat	131,32	651,55	148,27	782,93
Tiongkok	349,61	494,5	592,64	634,49
Jepang	60,44	277,21	65,62	317,02
Perancis	26,08	308,73	27,09	300,6
India	408,35	325,58	347,52	286,12
Jerman	52,4	184,69	55,58	252,15
Spanyol	388,32	300,64	298,22	244,03
Malaysia	171,74	255,31	149,94	225,59
Australia	12,15	78,57	21,81	135,94



5 Golongan Barang Ekspor Non Migas Kota Batam

Golongan Barang (HS 2 Digit)	2017		2018	
	Berat Bersih (Ribu Ton)	Nilai FOB (Juta US\$)	Berat Bersih (Ribu Ton)	Nilai FOB (Juta US\$)
Mesin/peralatan listrik	94,04	2 324,45	91,2	2 690,20
Bahan bakar mineral	3 856,77	1 208,55	4 180,12	1 637,41
Mesin- mesin/Pesawat Mekanik	72,61	1 224,15	62,43	1 046,04
Minyak dan lemak hewan/nabati	1 514,05	1 074,69	1 501,69	932,95
Benda-benda dari besi dan Baja	278,75	412,13	208,21	593,66

10 Negara Terbesar Asal Impor Kota Batam



Negara	2017		2018	
	Berat Bersih (Ribu Ton)	Nilai FOB (Juta US\$)	Berat Bersih (Ribu Ton)	Nilai FOB (Juta US\$)
Singapura	783,96	2 257,11	877,27	2 717,21
Tiongkok	327,37	1 161,82	434,18	2 440,33
Jepang	260,59	686,25	257,86	630,64
Malaysia	443,99	528,73	406,55	572,03
Amerika Serikat	15,25	197,35	34,38	339,96
Jerman	37	265,92	92,53	308,24
Perancis	4,58	132,54	19,14	267,16
Taiwan	40,2	157,71	42,58	163,96
Korea Selatan	69,61	119,42	40,87	140,72
Philipina	1,89	70,46	2,81	134,4



5 Golongan Barang Impor Non Migas Kota Batam

Golongan Barang (HS 2 Digit)	2017		2018	
	Berat Bersih (Ribu Ton)	Nilai FOB (Juta US\$)	Berat Bersih (Ribu Ton)	Nilai FOB (Juta US\$)
Mesin/peralatan listrik	77,85	2 298,86	78,6	3 700,07
Mesin- mesin/Pesawat Mekanik	88,11	820,55	87,86	1 042,74
Benda-benda dari besi dan Baja	274,48	568,53	289,82	695,1
Plastik dan barang dari plastik	182,65	535,95	295,13	586,88
Besi dan baja	370,32	313,98	515,72	500,73

WISATAWAN MANCANEGARA



Kunjungan Wisman ke Kota Batam Setiap Bulannya

Bulan	2015	2016	2017	2018
Januari	114 478	108 888	135 046	115 551
Februari	119 642	120 351	100 329	155 670
Maret	124 019	125 324	132 551	175 194
April	125 816	125 573	139 361	144 104
Mei	148 920	132 410	117 372	142 157
Juni	132 569	121 253	130 541	167 398
Juli	109 931	103 647	122 869	144 235
Agustus	134 540	99 724	124 044	159 218
September	117 089	115 052	122 835	153 944
Oktober	123 750	114 020	117 589	141 337
November	124 983	106 953	124 833	155 283
Desember	170 081	159 277	197 347	233 153
Januari - Desember	1 545 818	1 432 472	1 564 717	1 887 244



INDEKS KEMAHALAN KONSTRUKSI (IKK)

IKK Kabupaten/Kota se Provinsi Kepulauan Riau

KAB/KOTA	2015	2016	2017	2018	2019
Karimun	105,01	113,05	119,90	118,56	122,91
Bintan	118,16	118,10	116,31	115,04	122,19
Natuna	130,63	143,63	137,78	139,70	130,28
Lingga	102,39	91,87	103,10	127,84	126,96
Kepulauan Anambas	160,49	154,26	155,84	158,56	147,92
Batam	98,76	111,98	116,47	118,79	124,08
Tanjungpinang	103,65	110,80	116,61	120,69	125,75



Sensus
Penduduk
2020

DATA

MENCERDASKAN BANGSA



**BADAN PUSAT STATISTIK
KOTA BATAM**

Jalan Raja Ali Kelana, Batam Kota
Telp. (0778) 7433299 Fax. (0778) 7433299
Email: bps2171@bps.go.id
Website: <http://batamkota.bps.go.id>

ISBN 978-623-92108-6-1



9 786239 210861