



Badan Pusat Statistik
Provinsi Jawa Tengah

Pelopop
Data Statistik
Terpercaya
Untuk Semua

INDEKS PEMBANGUNAN MANUSIA (IPM) 2019

No. 17/02/33/Th.XIV, 17 Februari 2020





KOMPONEN PEMBENTUK IPM



Dimensi Umur Panjang dan Hidup Sehat
Umur Harapan Hidup saat Lahir (UHH)

Dimensi Standar Hidup Layak
Pengeluaran per Kapita
per tahun yang disesuaikan
(96 Komoditas PPP)



Dimensi Pengetahuan

- **Harapan Lama Sekolah (HLS)**
- **Rata-Rata Lama Sekolah (RLS 25 th +)**

Agregasi Indeks
Rata-Rata Ukur/
Geometrik





Apa Manfaat IPM ?

UKURAN KEBERHASILAN

IPM merupakan indikator penting untuk **mengukur keberhasilan** dalam upaya membangun kualitas hidup manusia (masyarakat/penduduk)

TARGET PEMBANGUNAN

IPM merupakan salah satu indikator **target pembangunan** pemerintah dalam pembahasan asumsi makro di DPR-RI (Rancangan RKP & RAPBN)

DANA ALOKASI UMUM

IPM juga digunakan sebagai salah satu alokator dalam penentuan **Dana Alokasi Umum (DAU)**

DANA INSENTIF DAERAH

Komponen IPM (HLS, RLS, dan Pengeluaran) merupakan indikator yang digunakan dalam penghitungan **Dana Insentif Daerah (DID)**



Bagaimana Memaknai IPM?

- ❑ IPM merupakan indikator jangka panjang sehingga perlu kehati-hatian dalam memaknainya.
- ❑ **KEMAJUAN** pembangunan manusia dapat dilihat dari:



KECEPATAN IPM

Kecepatan IPM menggambarkan upaya yang dilakukan untuk meningkatkan pembangunan manusia dalam suatu periode



STATUS IPM

Status IPM menggambarkan level pencapaian pembangunan manusia dalam suatu periode



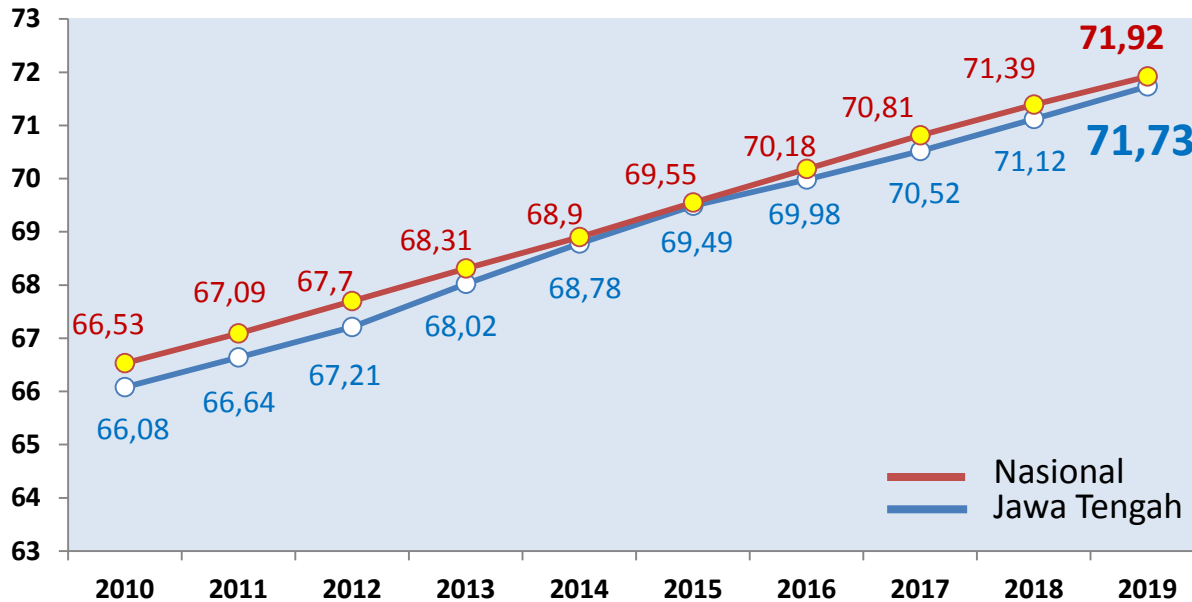
Indikator dan Fenomena Jawa Tengah 2019

- ✓ Pertumbuhan Ekonomi Jawa Tengah menguat dari 5,31% pada tahun 2018 menjadi 5,41% pada tahun 2019.
- ✓ Sub kategori jasa pendidikan tumbuh 7,59% pada tahun 2019, tahun sebelumnya tumbuh 7,76%.
- ✓ Sub kategori Jasa kesehatan dan kegiatan sosial tumbuh 6,72% pada tahun 2019, tahun sebelumnya tumbuh 8,80%.
- ✓ Inflasi di Jawa Tengah pada tahun 2019 sebesar 2,81%, tahun sebelumnya 2,82%.
- ✓ Anggaran APBN tahun 2019 untuk fungsi pendidikan di Jawa Tengah meningkat 13,58%, sedangkan anggaran fungsi kesehatan yang tergabung dengan perlindungan sosial tumbuh -7,21%.
- ✓ Porsi APBD Provinsi dan Kab/Kota untuk fungsi pendidikan naik dari 30,71% pada 2018 menjadi 35,69% pada 2019, demikian juga untuk kesehatan naik dari 14,80% menjadi 15,52% pada periode yang sama.
- ✓ PDRB Perkapita Jawa Tengah tahun 2019 mencapai Rp 39,24 juta, tahun sebelumnya Rp 36,78 juta.
- ✓ Angka Partisipasi Sekolah (APS) penduduk usia SD, SMP, SMA dan Perguruan Tinggi mengalami peningkatan pada tahun 2019 dibandingkan dengan tahun sebelumnya.
- ✓ Pertumbuhan pengeluaran konsumsi rumah tangga sedikit melambat dari 4,69% pada 2018 menjadi 4,62% pada 2019.



IPM JAWA TENGAH Berstatus "TINGGI"

✓ **Trend IPM Jawa Tengah, 2010-2019**



Pada tahun 2019, capaian pembangunan manusia di Jawa Tengah yang diukur dengan Indeks Pembangunan Manusia (IPM) sebesar **71,73**

Status pembangunan manusia Jawa Tengah pada tahun 2019 bertaraf **TINGGI**

**IPM
Jawa Tengah
2019 :**

IPM

71,73



Rata-rata Lama Sekolah:

7,53 tahun

Harapan Lama Sekolah:

12,68 tahun



Umur Harapan Hidup
saat Lahir:

74,23 tahun



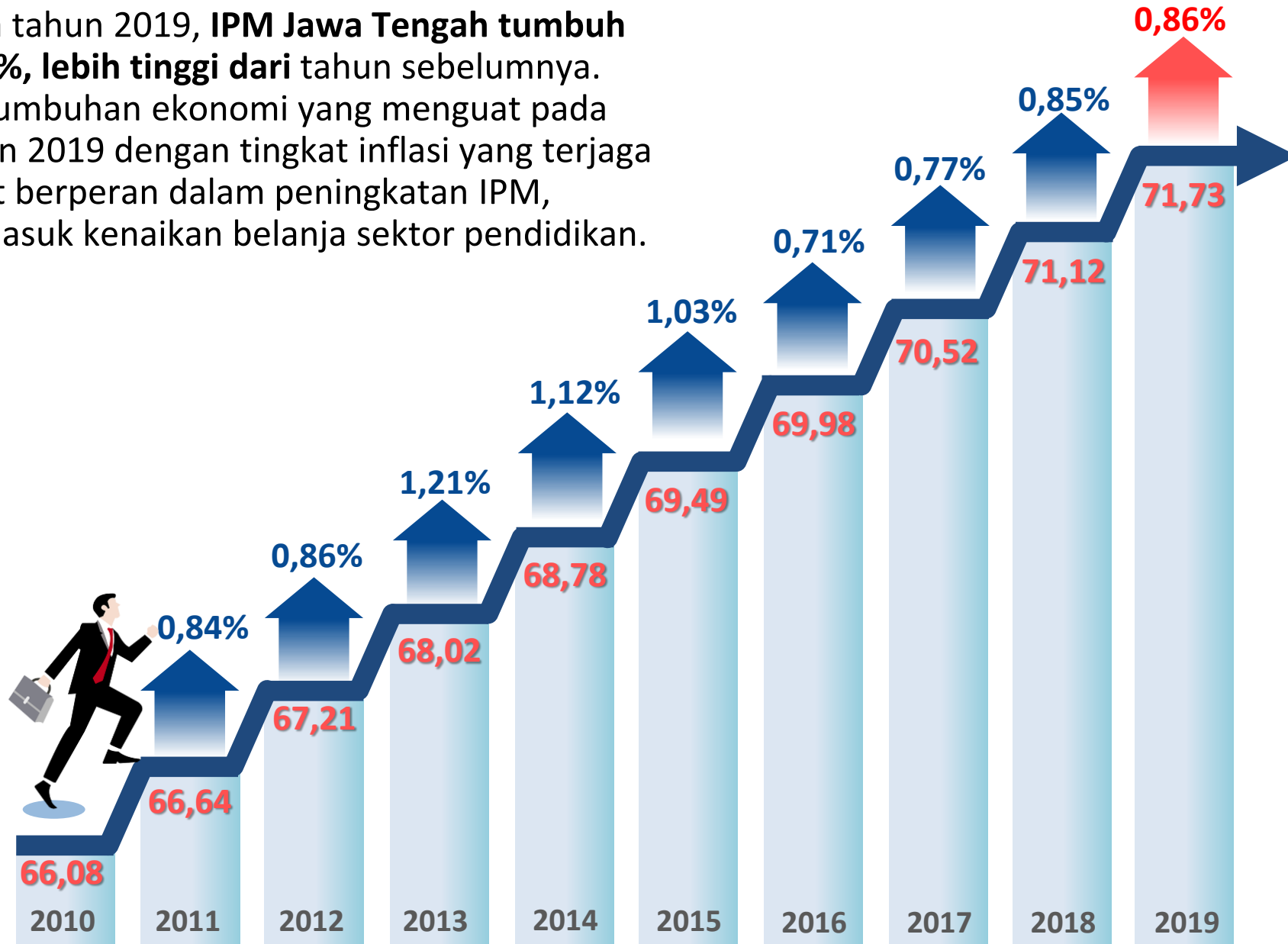
Pengeluaran per Kapita per
tahun yang Disesuaikan:

Rp 11,10 juta



TREND PERTUMBUHAN IPM 2010-2019

✓ Pada tahun 2019, IPM Jawa Tengah tumbuh **0,86%**, lebih tinggi dari tahun sebelumnya. Pertumbuhan ekonomi yang menguat pada tahun 2019 dengan tingkat inflasi yang terjaga turut berperan dalam peningkatan IPM, termasuk kenaikan belanja sektor pendidikan.





TREND KOMPONEN IPM : UHH

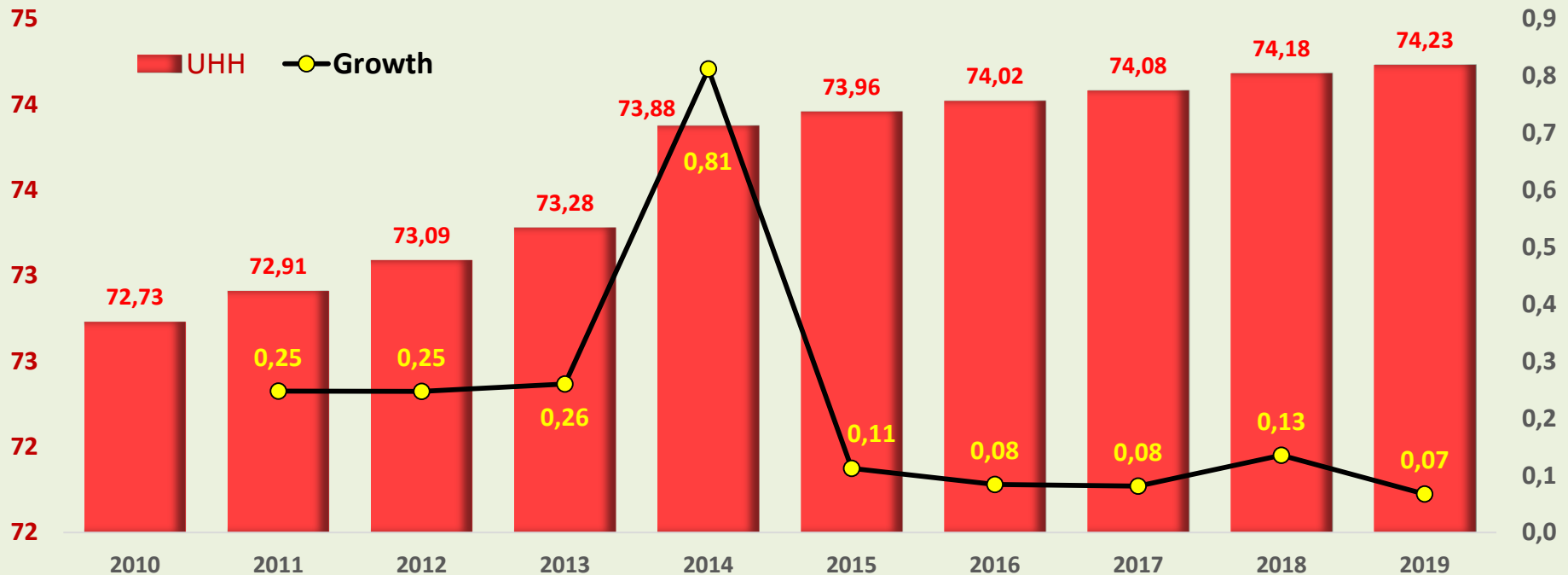


Umur Panjang dan
Hidup Sehat

Umur Harapan Hidup saat Lahir

Tahun 2019 tumbuh 0,07 persen

Pertumbuhan ekonomi pada sub kategori jasa kesehatan dan kegiatan sosial pada tahun 2019 sebesar 6,72% ikut andil mendorong tumbuhnya komponen UHH, disamping program kesehatan yang dilaksanakan pemerintah.





TREND KOMPONEN IPM : **HLS**

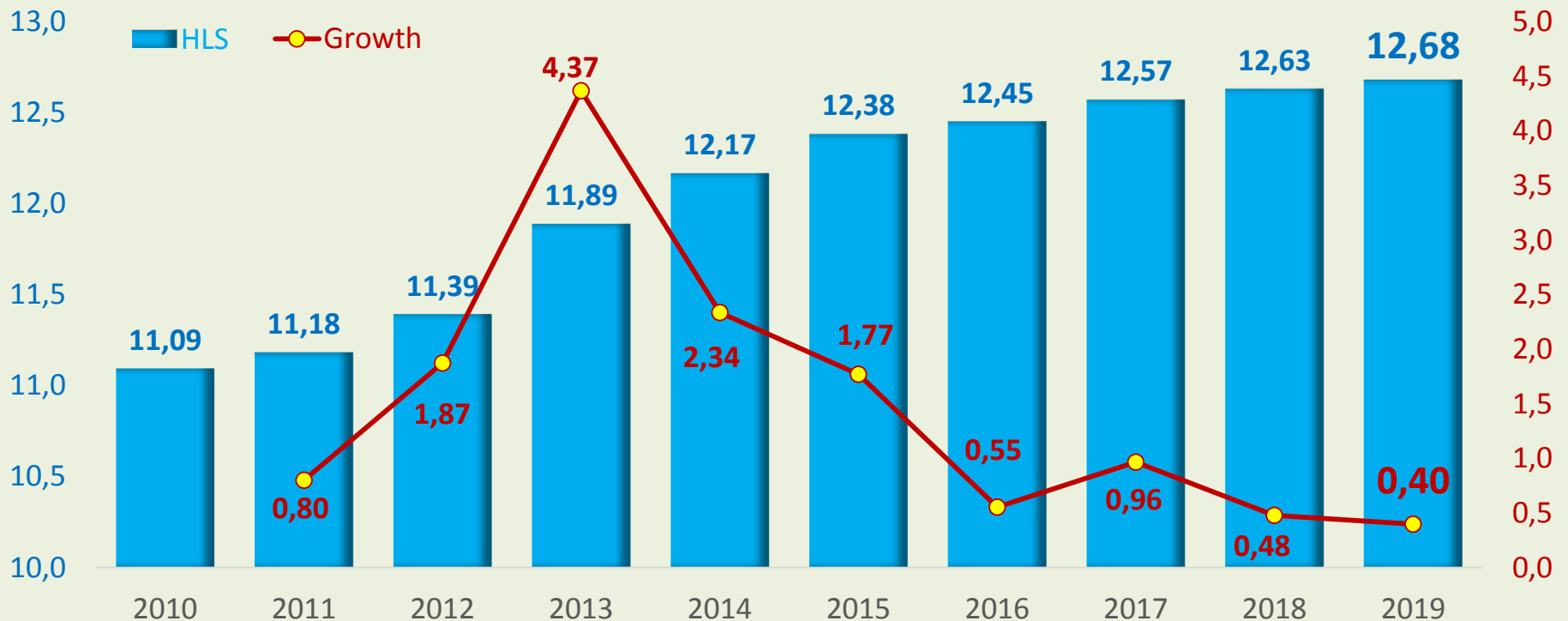
Harapan Lama Sekolah (HLS)

Tahun 2019 tumbuh **0,40** persen

HLS didorong oleh program pemerintah diantaranya terlihat dari pertumbuhan ekonomi Sub Kategori Jasa Pendidikan yang pada tahun 2019 tumbuh tinggi di atas pertumbuhan ekonomi Jawa Tengah yaitu sebesar 7,59%.



Pengetahuan





TREND KOMPONEN IPM : RLS

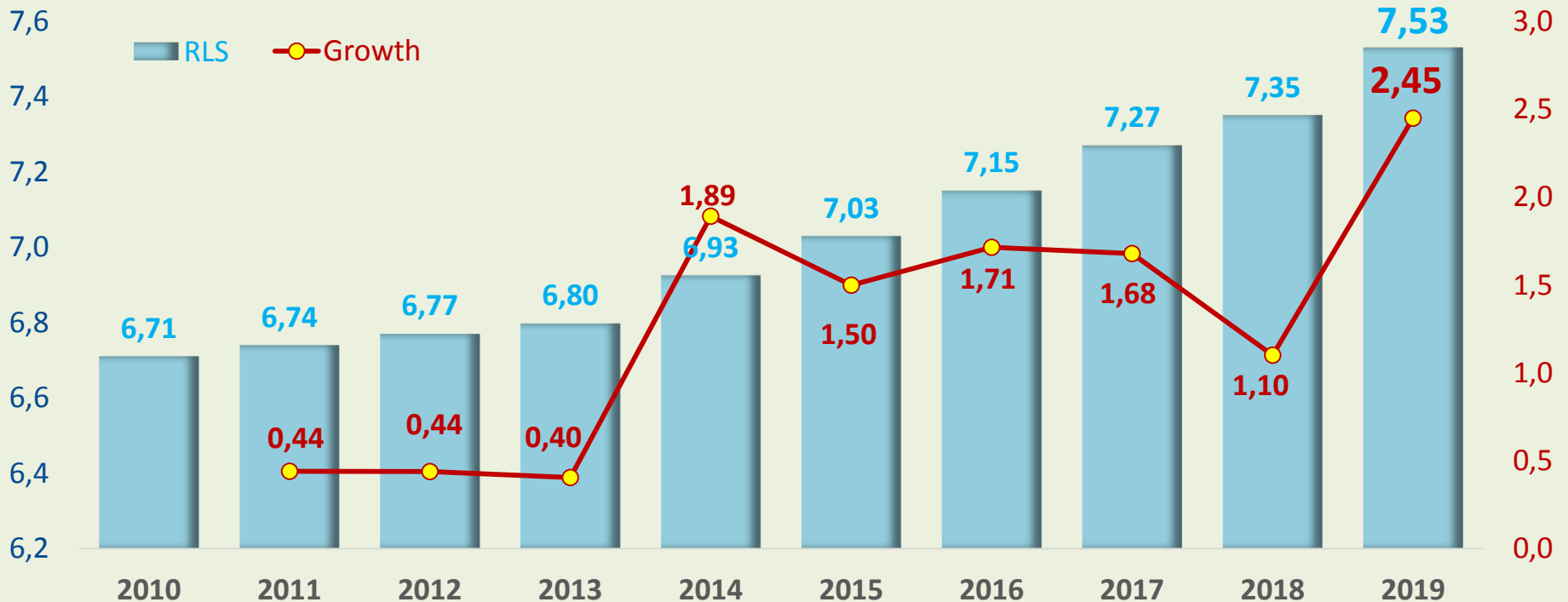


Pengetahuan

Rata-rata Lama Sekolah (RLS)

Tahun 2019 tumbuh **2,45** persen

Pertumbuhan RLS tahun 2019 melonjak tinggi dan merupakan yang paling tinggi selama periode 2010 – 2019.



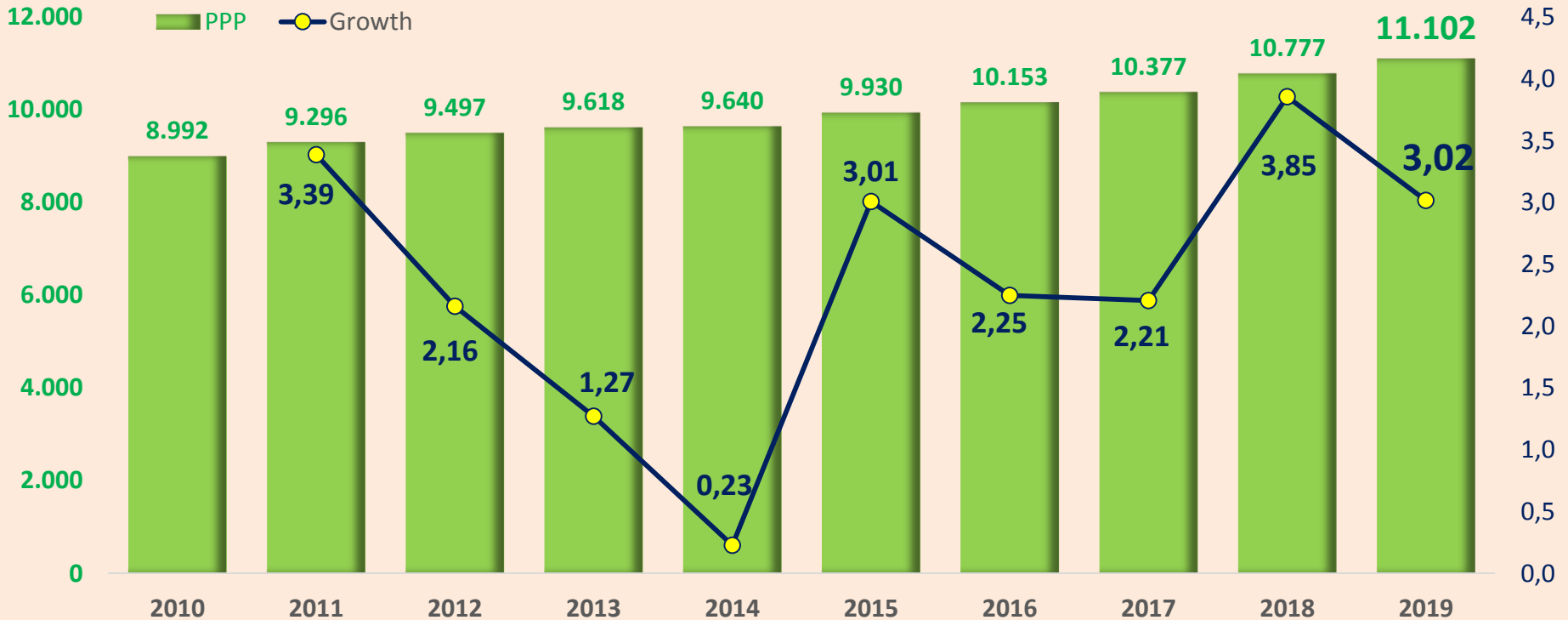


TREND KOMPONEN IPM : **Pengeluaran Perkapita**

Pengeluaran Per Kapita/tahun Disesuaikan

Tahun 2019 tumbuh **3,02 persen**

Pertumbuhan pengeluaran perkapita masyarakat tahun 2019 sedikit lebih lambat dengan tahun sebelumnya yang besarnya 3,85%.

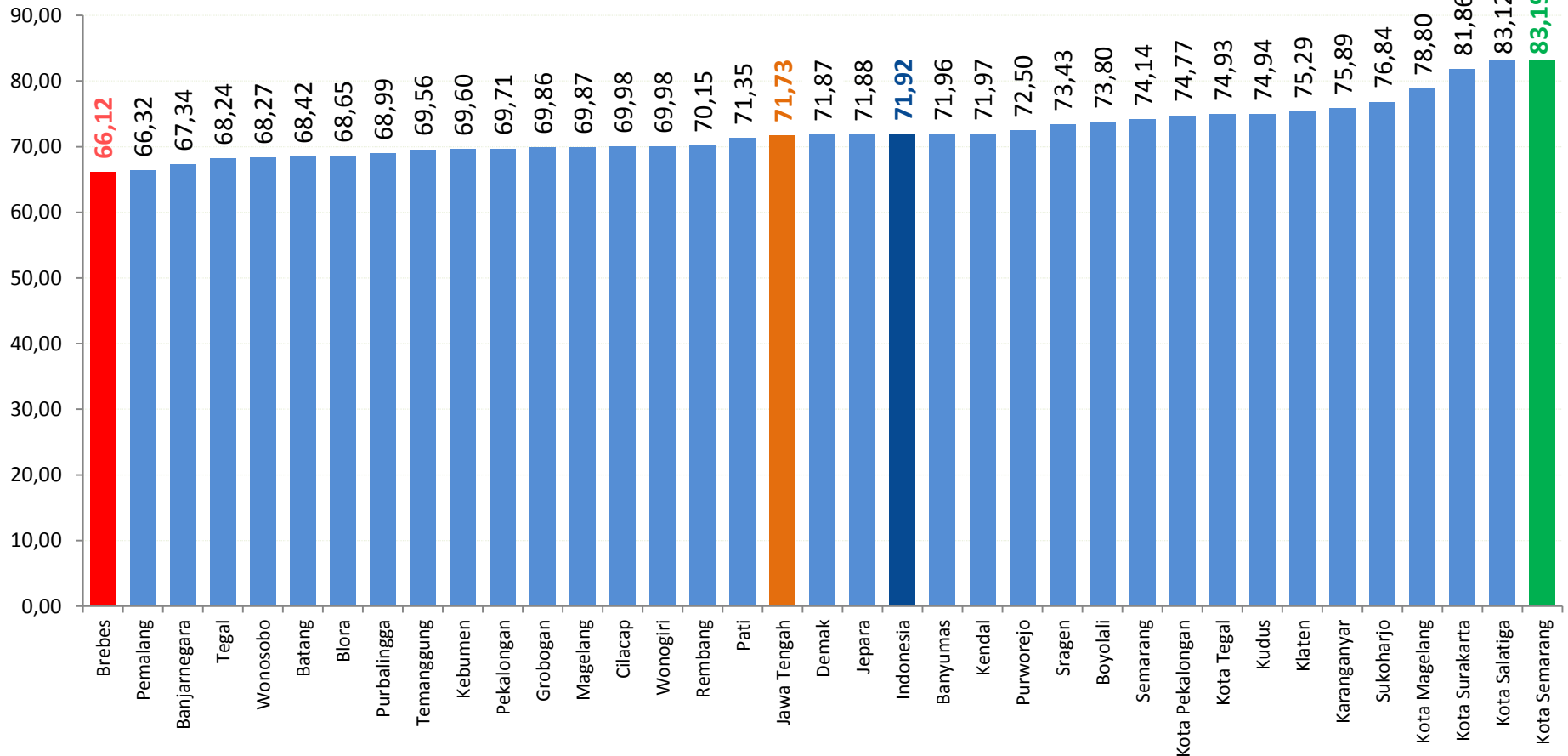




IPM KAB/KOTA TAHUN 2019

IPM Kab/Kota di Jawa Tengah 2019

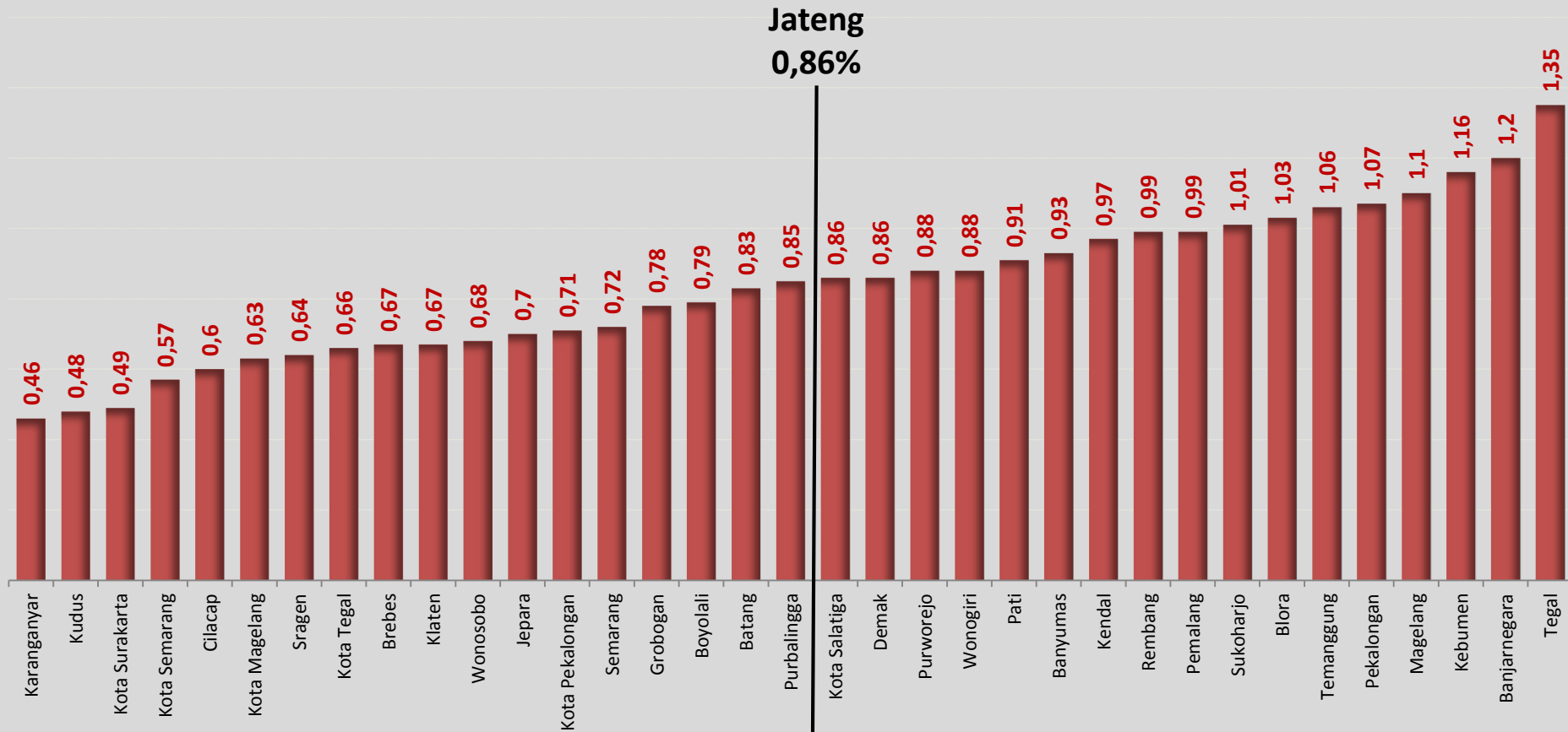
Gap antara IPM tertinggi dan terendah pada tahun 2019 sebesar 17,07 poin, sedikit melebar dibandingkan dengan tahun 2018 yang besarnya 17,05 poin





Pertumbuhan IPM Kab/Kota Tahun 2019



Pada tahun 2019, ada 17 Kab/Kota yang pertumbuhan IPMnya sama atau lebih cepat dari pada rata-rata Jawa Tengah.



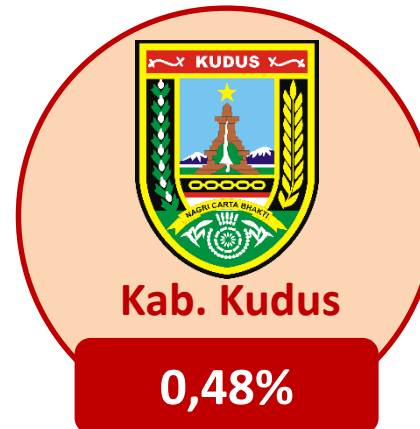


Kecepatan IPM 2018-2019

Pertumbuhan IPM Tercepat 2018-2019

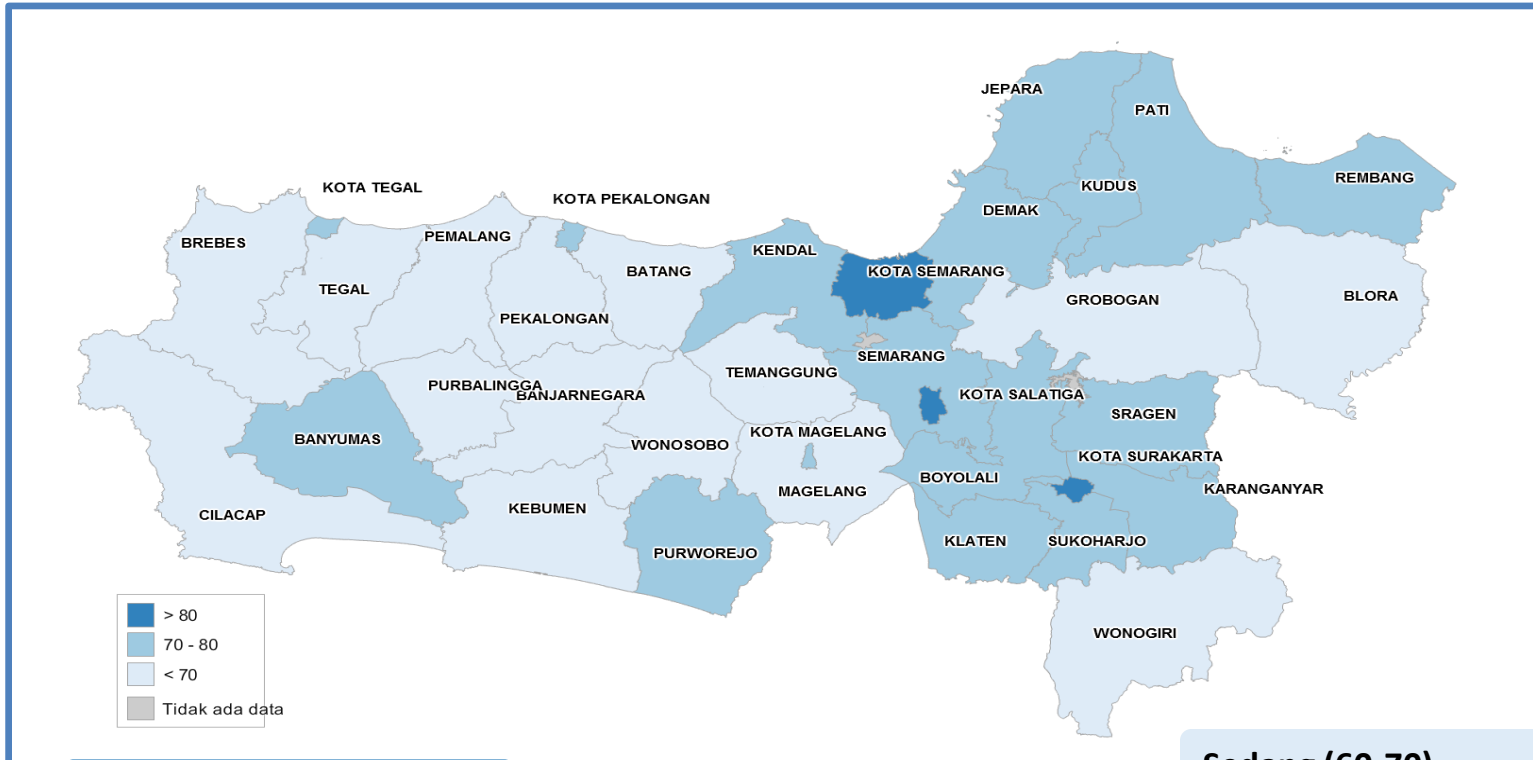


Pertumbuhan IPM Paling Lambat 2018-2019





STATUS PEMBANGUNAN MANUSIA KAB/KOTA DI JAWA TENGAH, 2019



Sangat Tinggi (>80)

3 Kabupaten/ Kota :

Kota Surakarta, Kota Salatiga, Kota Semarang

Sedang (60-70)

15 Kabupaten/Kota :

Brebes, Pemalang, Banjarnegara, Tegal, Wonosobo, Batang, Blora, Purbalingga, Temanggung, Kebumen, Pekalongan, Grobogan, Magelang, Wonogiri, dan Cilacap

Tinggi (70-80)

17 Kabupaten/ Kota:

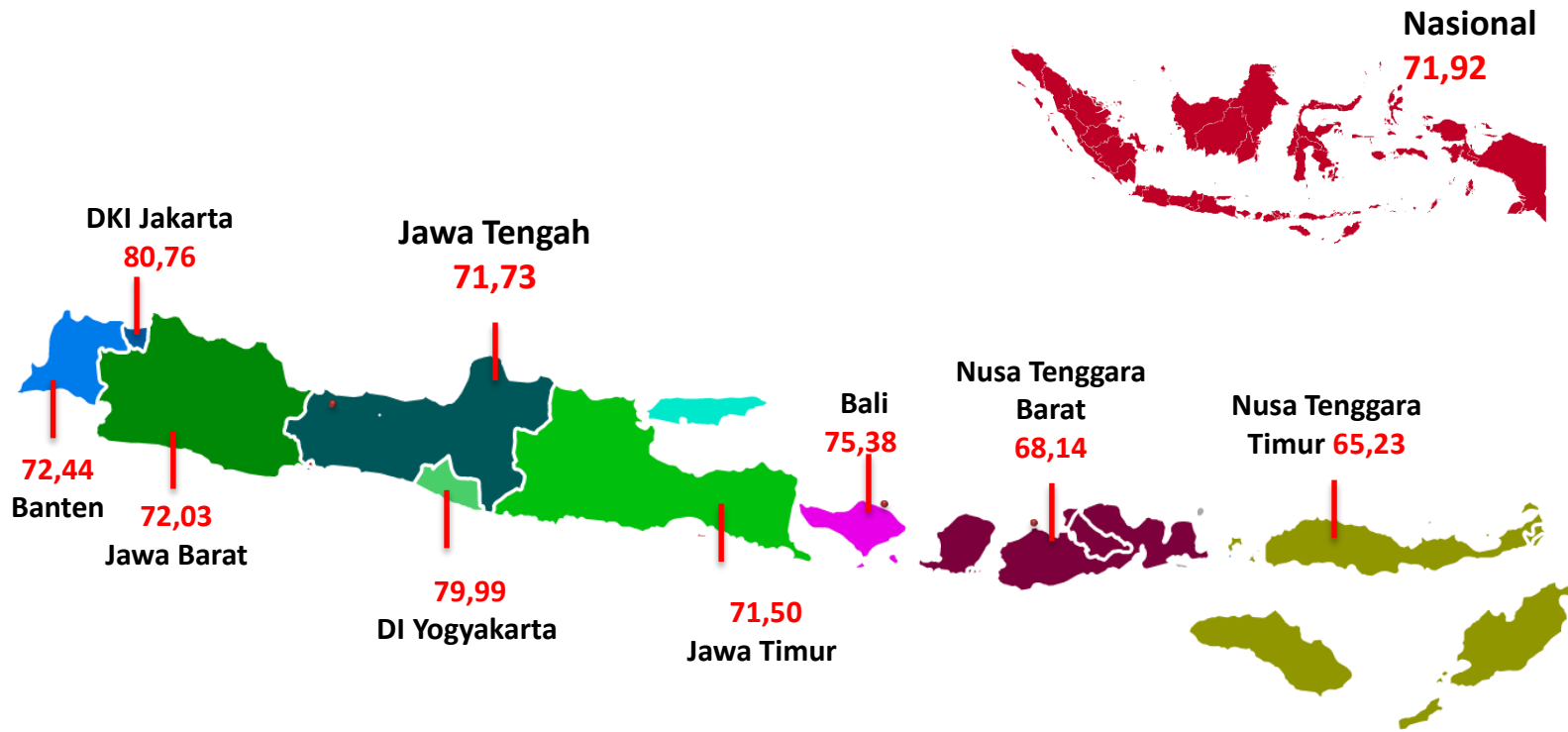
Rembang, Pati, Demak, Jepara, Banyumas, Kendal, Purworejo, Sragen, Boyolali, Semarang, Kota Pekalongan, Kota Tegal, Kudus, Klaten, Karanganyar, Sukoharjo dan Kota Magelang

Rendah (<60)

Tidak ada kabupaten/kota yang masuk dalam kategori ini



IPM Wilayah Jabalnusra 2019



- ✓ Indeks Pembangunan Manusia tertinggi tercatat di Provinsi **DKI Jakarta** sebesar **80,76**
- ✓ Indeks Pembangunan Manusia terendah di Provinsi **Nusa Tenggara Timur** sebesar **65,23**



Status Pembangunan Manusia di Provinsi, 2019



1 PROV

2018: 1

Sangat Tinggi (IPM ≥ 80)

DKI Jakarta

11 PROV

2018: 12

Sedang (60 ≤ IPM < 70)

Lampung, NTB, NTT, Kalbar, Sulteng, Gorontalo, Sulbar, Maluku, Maluku Utara, Papua

22 PROV

2018: 21

Tinggi (70 ≤ IPM < 80)

Aceh, Sumut, Sumbar, Riau, Jambi, Sumsel, Bengkulu, Kep. Babel, Kep. Riau, Jabar, **Jateng**, DI Yogyakarta, Jatim, Banten, Bali, Kalteng, Kalsel, Kaltim, Kaltara, Sulut, Sulsel, Sultra

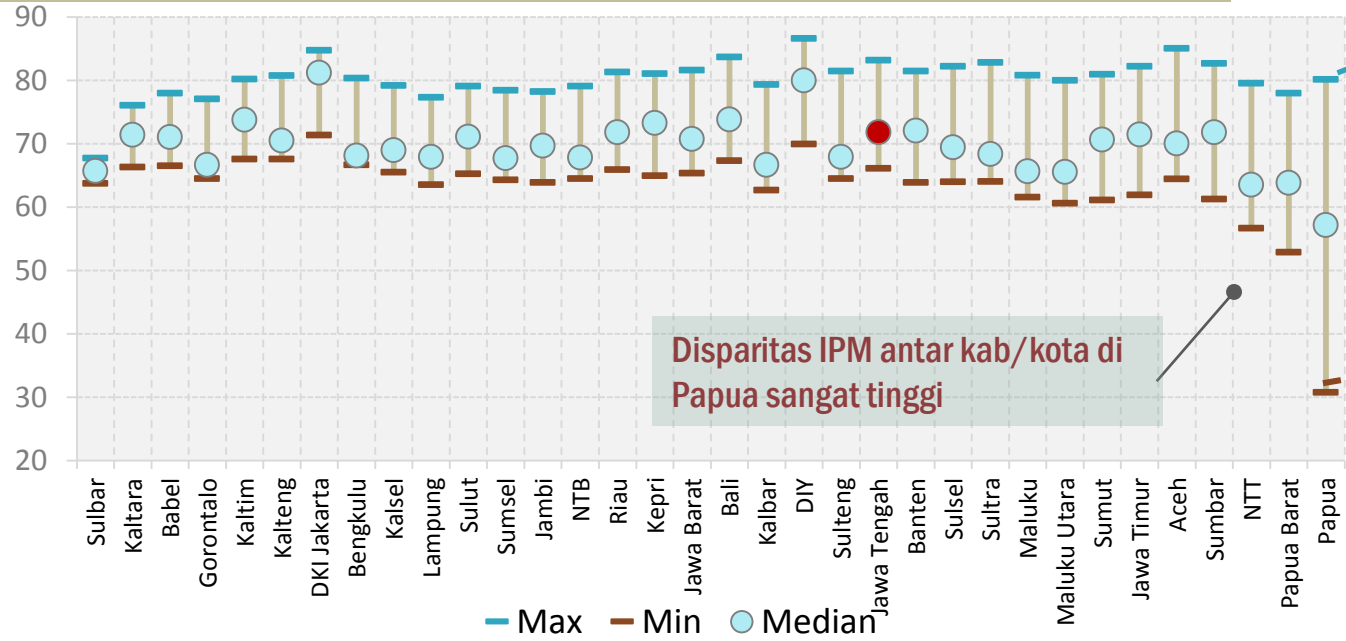
- PROV

2018: -

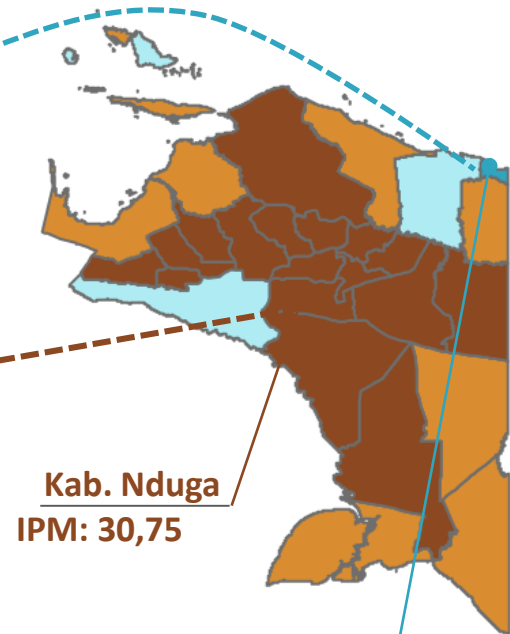
Rendah (IPM < 60)



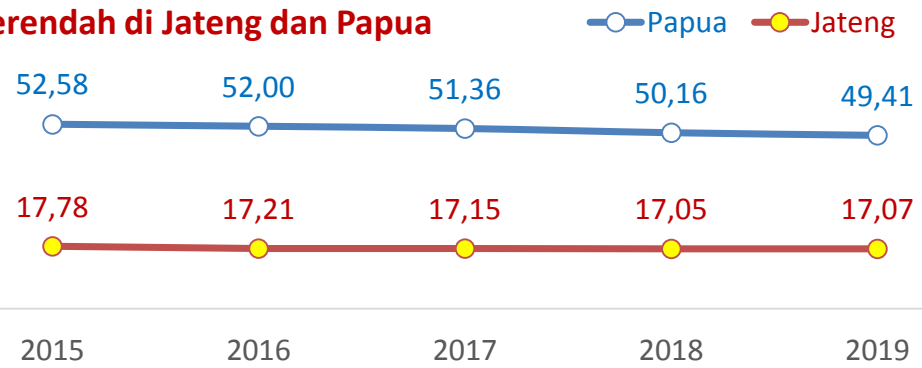
Disparitas IPM antar Kabupaten/Kota di dalam Provinsi, 2019



Disparitas IPM antar kab/kota di Papua sangat tinggi



Selisih IPM Tertinggi dan Terendah di Jateng dan Papua



IPM Papua Menurut Kabupaten/Kota, 2019



Badan Pusat Statistik
Provinsi Jawa Tengah

Pelopor
Data Statistik
Terpercaya
Untuk Semua

Terima Kasih

<http://jateng.bps.go.id>



Jl. Pahlawan No.6 Semarang



(024) 8412802, 8412802, 8412805



jateng@bps.go.id



(024) 8311195