


# BERITA RESMI STATISTIK

15 Maret 2024



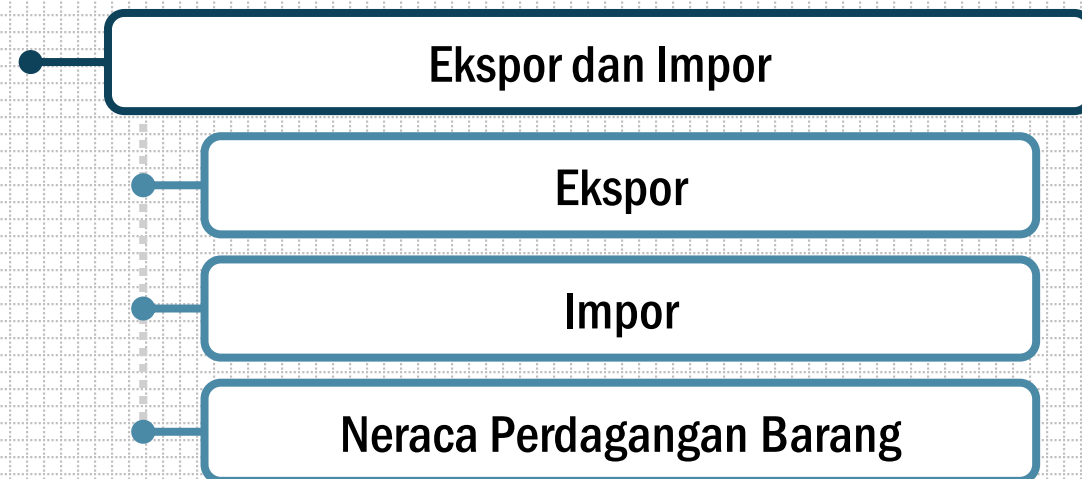


 **BADAN PUSAT STATISTIK**

Penyedia  
Data Statistik  
Berkualitas untuk  
Indonesia Maju

# BERITA RESMI STATISTIK

15 Maret 2024





BADAN PUSAT STATISTIK

# EKSPOR DAN IMPOR

No. 22/03/Th. XXVII, 15 Maret 2024



# CATATAN PERISTIWA

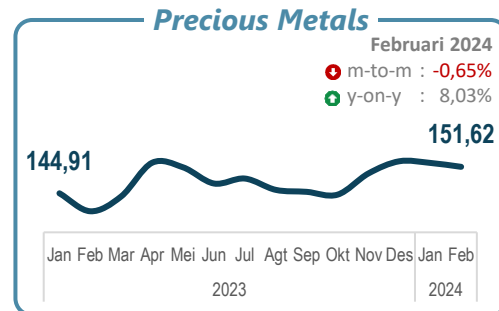
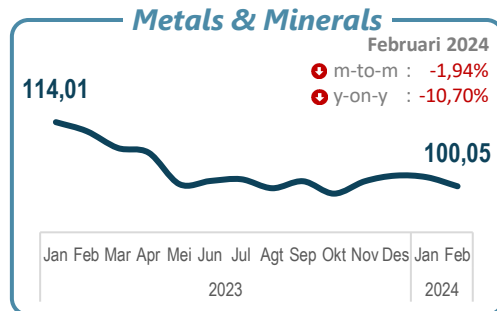
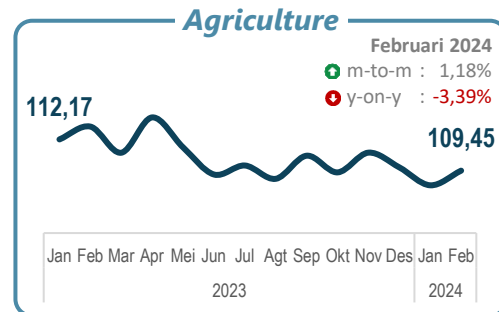
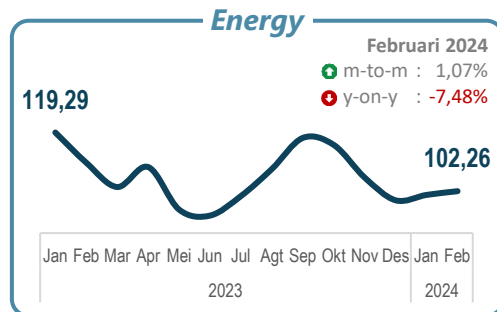
# PERKEMBANGAN HARGA KOMODITAS DAN PEREKONOMIAN NEGARA MITRA DAGANG



“

Pada Februari 2024, secara umum **harga komoditas energi dan pertanian** di pasar internasional **mengalami penurunan** dibanding Januari 2024. **Harga komoditas logam & mineral mengalami penurunan, baik secara bulanan maupun tahunan.**

## Perkembangan Indeks Harga Komoditas (2010=100), 2023-2024

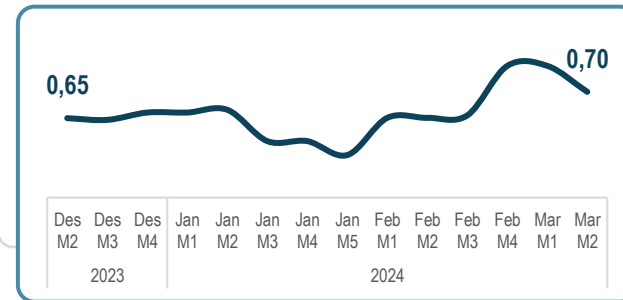


Sumber: World Bank (<https://www.worldbank.org/en/research/commodity-markets>)

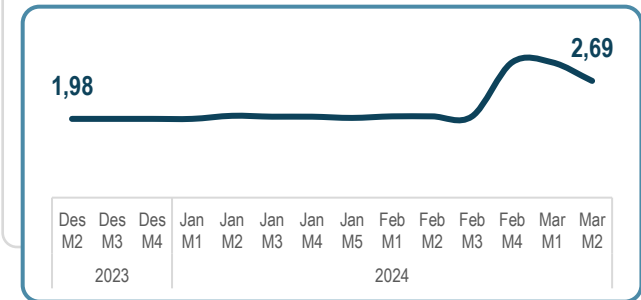
“

Pertumbuhan volume dan nilai perdagangan barang global diperkirakan mengalami **peningkatan sepanjang Januari-Maret 2024.**

## Perkembangan Pertumbuhan Volume Perdagangan Barang Global (Quarter over quarter growth rate, %)



## Perkembangan Pertumbuhan Nilai Perdagangan Barang Global (Quarter over quarter growth rate, %)



Sumber: UNCTAD (nowcasting); <https://unctadstat.unctad.org/EN/Nowcasts.html>

Pada Februari 2024, PMI Manufaktur negara mitra dagang utama, seperti **India (56,9) dan Tiongkok (50,9) berada di zona ekspansif.**

Inflasi tahunan Februari 2024 beberapa negara mitra dagang utama relatif terkendali/rendah, menunjukkan daya beli yang terjaga.

- ▶ Tiongkok (**0,7%**)
- ▶ Amerika Serikat (**3,2%**)
- ▶ India (**5,1%**)

Sumber: Trading Economics, Februari 2024; <https://tradingeconomics.com/country-list/manufacturing-pmi?continent=g20>



**EKSPOR**

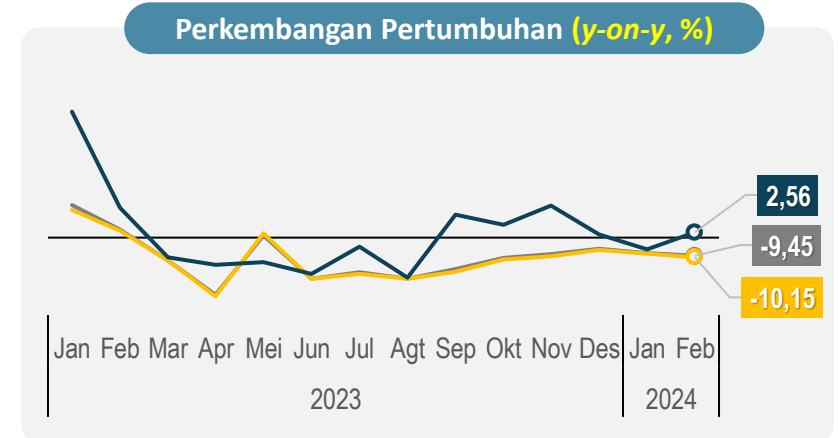
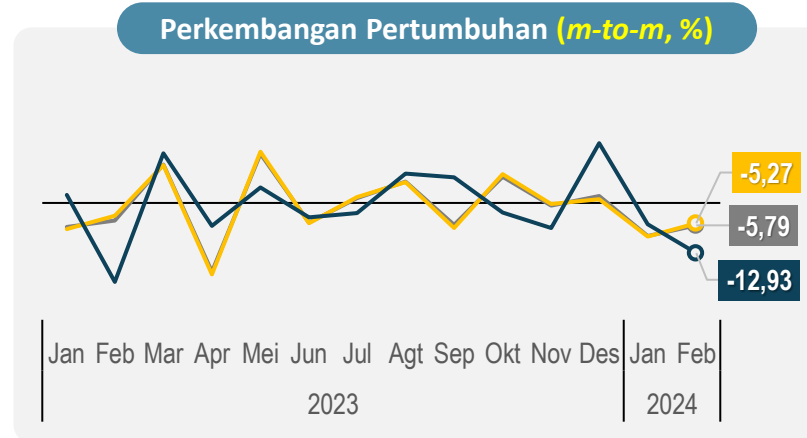
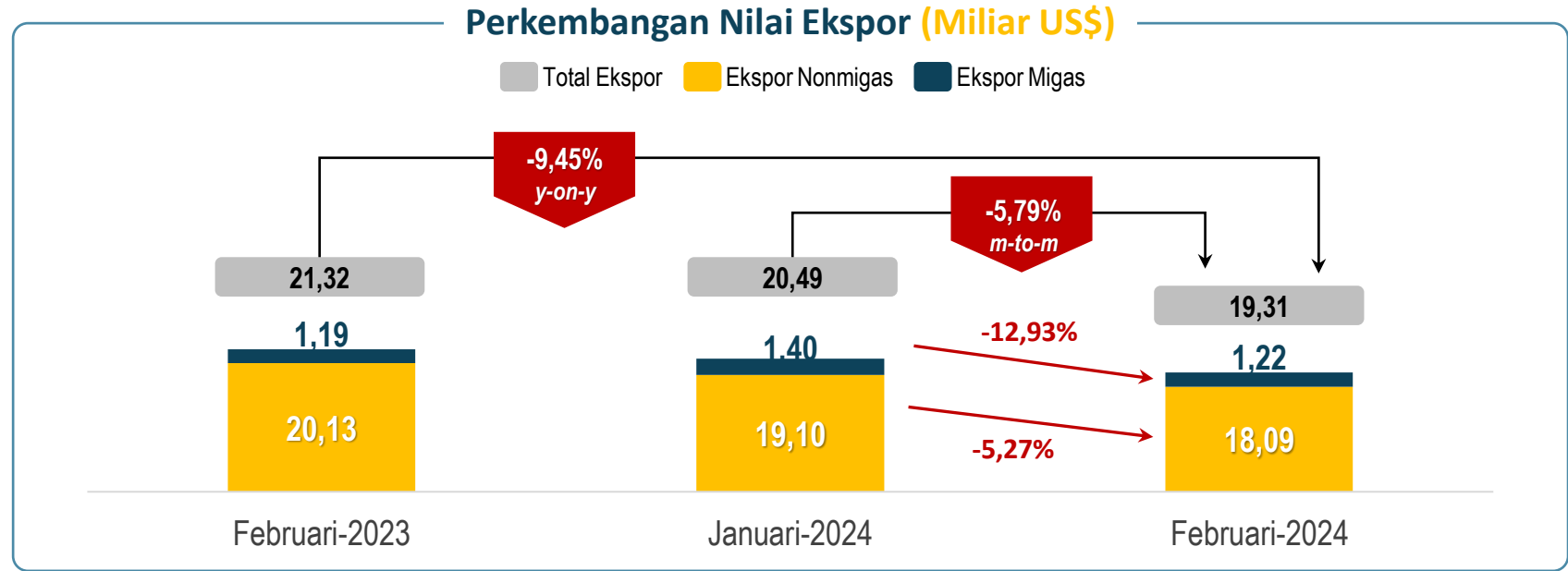
# PERKEMBANGAN EKSPOR

Nilai ekspor Februari 2024 mencapai US\$19,31 miliar, **turun 5,79 persen** dibanding Januari 2024



Tren pelemahan ekspor masih berlanjut.

Total nilai ekspor mengalami **penurunan** baik secara bulanan maupun tahunan. Secara bulanan, penurunan terjadi di sektor migas maupun nonmigas.



○ Total Ekspor    ○ Ekspor Nonmigas    ○ Ekspor Migas



# PERKEMBANGAN EKSPOR NONMIGAS MENURUT SEKTOR

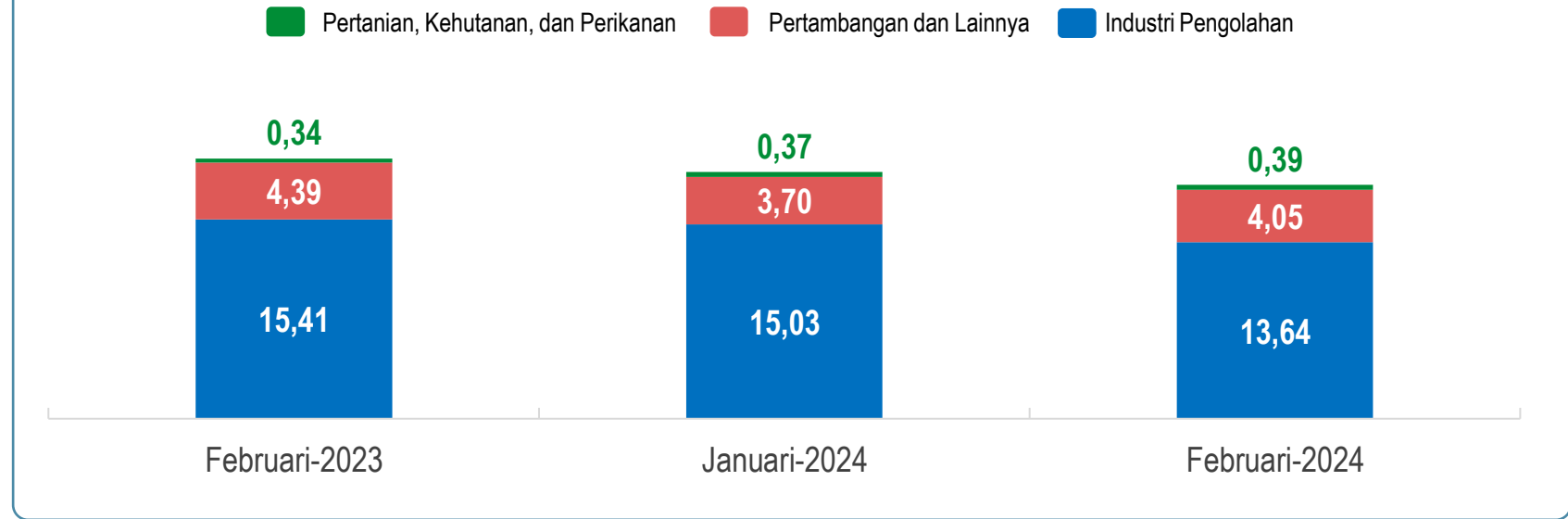
Sektor industri pengolahan mengalami **penurunan** pada Februari 2024



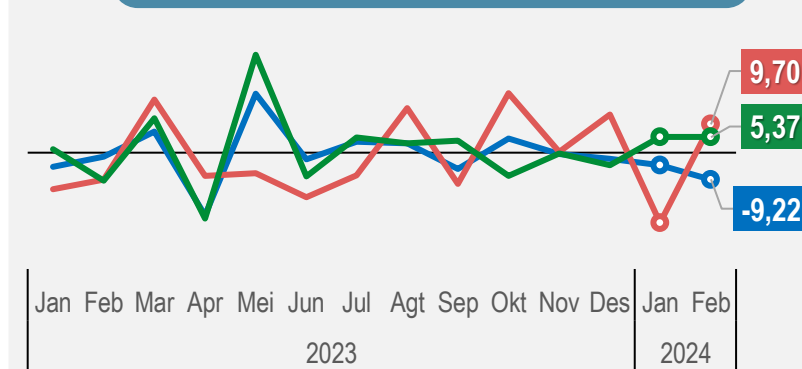
Penurunan nilai ekspor nonmigas secara bulanan dan tahunan utamanya disumbang oleh penurunan nilai ekspor sektor **industri pengolahan**.

Nilai ekspor sektor industri pengolahan **turun 9,22 persen** pada Februari 2024 (m-to-m).

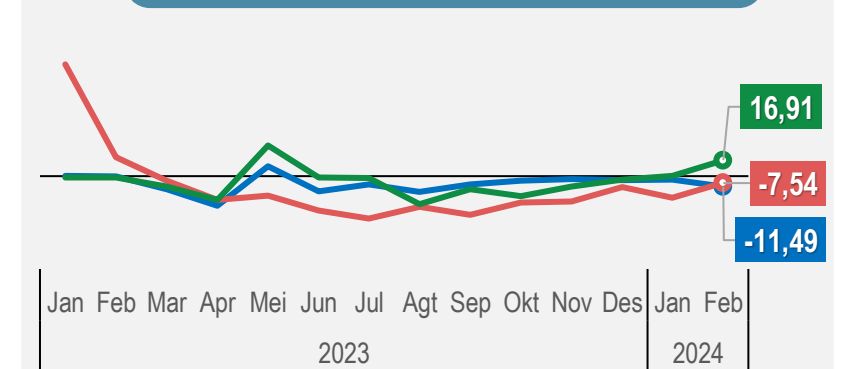
## Perkembangan Nilai Ekspor Nonmigas Menurut Sektor (Miliar US\$)



## Perkembangan Pertumbuhan (m-to-m, %)



## Perkembangan Pertumbuhan (y-on-y, %)



—●— Pertanian, Kehutanan, dan Perikanan —●— Pertambangan dan Lainnya —●— Industri Pengolahan





# KINERJA EKSPOR KOMODITAS NONMIGAS UNGGULAN

Pada Februari 2024, nilai ekspor besi dan baja serta CPO dan turunannya *menurun secara bulanan*



## Perkembangan Nilai Ekspor Komoditas Unggulan (Miliar US\$)

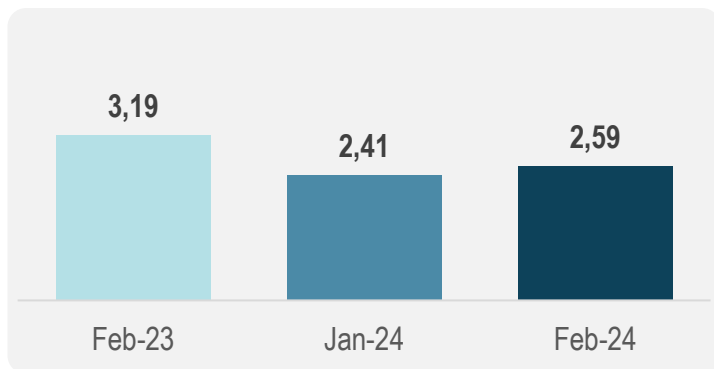


### Batubara

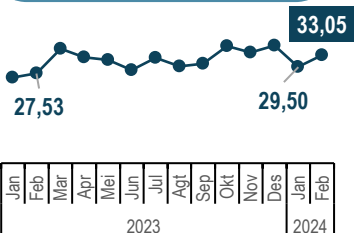
Share Feb 2024: **14,32%**

Feb 2024

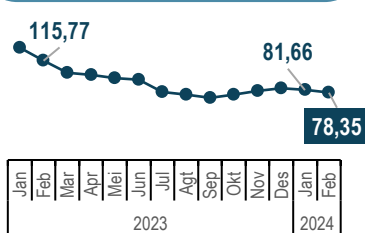
+ m-to-m : **7,50%**  
- y-on-y : **-18,73%**



#### Perkembangan Volume (Juta Ton)



#### Perkembangan Unit Value (USD/Ton)

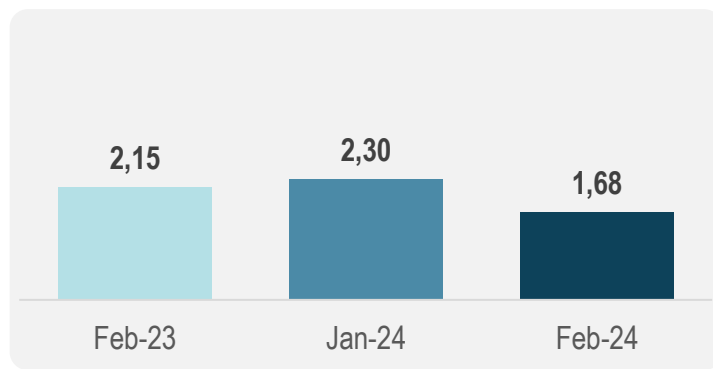


### Besi dan Baja

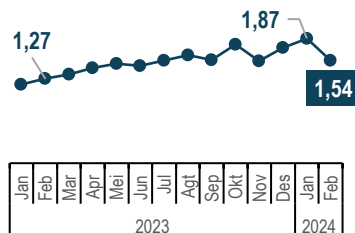
Share Feb 2024: **9,27%**

Feb 2024

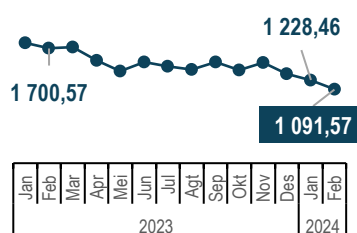
- m-to-m : **-27,08%**  
- y-on-y : **-22,14%**



#### Perkembangan Volume (Juta Ton)



#### Perkembangan Unit Value (USD/Ton)

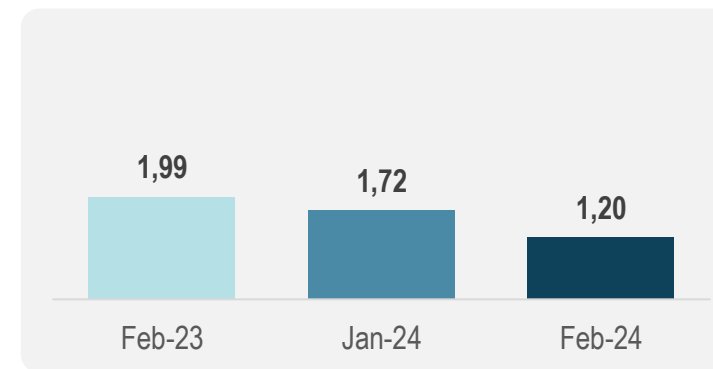


### CPO dan Turunannya

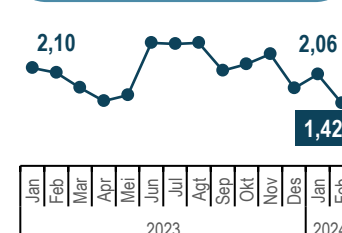
Share Feb 2024: **6,63%**

Feb 2024

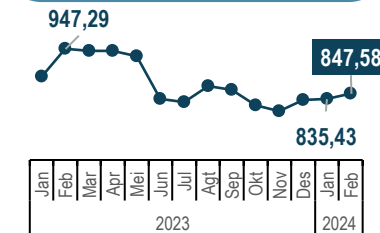
- m-to-m : **-30,39%**  
- y-on-y : **-39,58%**



#### Perkembangan Volume (Juta Ton)



#### Perkembangan Unit Value (USD/Ton)

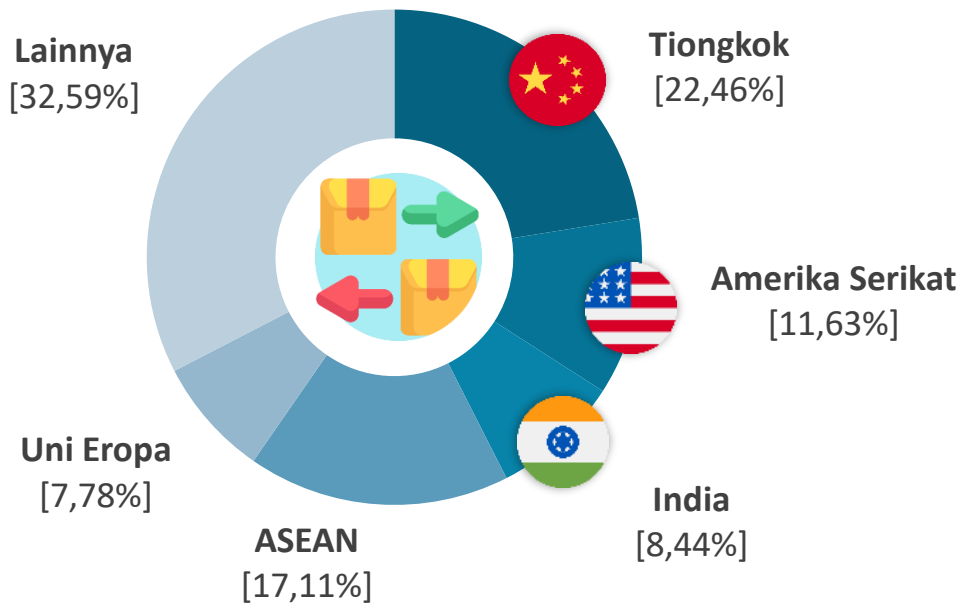


Keterangan: Batubara (HS 2701), Besi dan Baja (HS 72), serta CPO dan Turunannya (HS 1511)

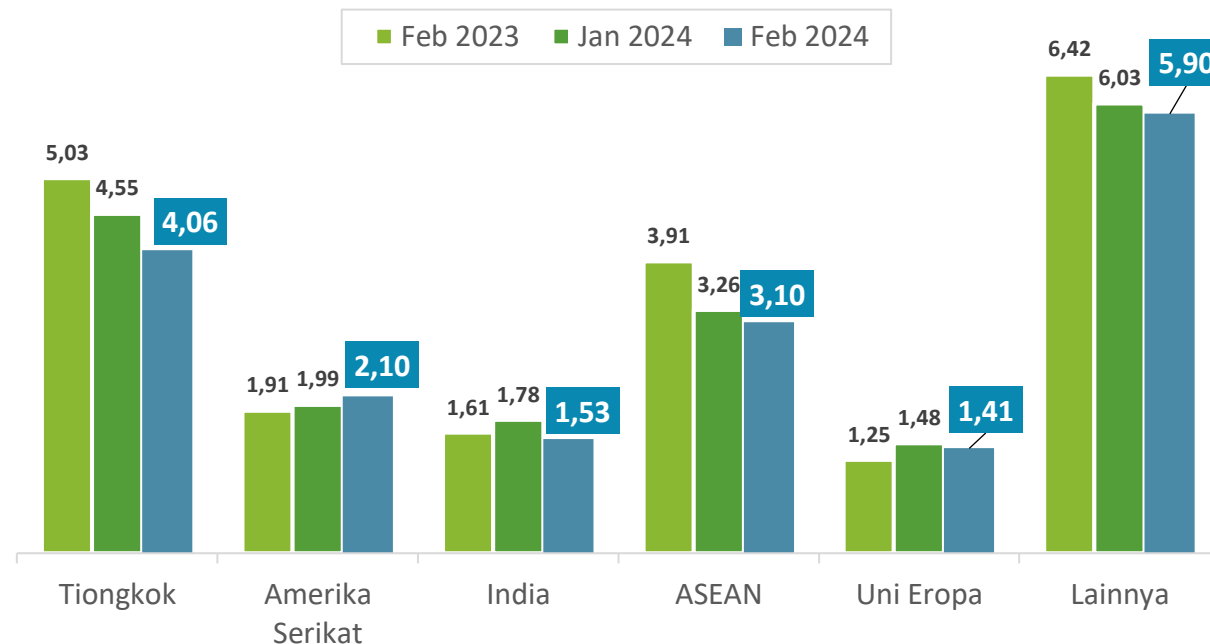
# NEGARA DAN KAWASAN TUJUAN UTAMA EKSPOR NONMIGAS

Pada Februari 2024, Tiongkok masih menjadi tujuan utama ekspor Indonesia

## Pangsa Ekspor ke Negara/Kawasan Tujuan Utama (%)



## Perkembangan Ekspor ke Negara/Kawasan Tujuan Utama (Miliar US\$)



- ▶ Ekspor nonmigas ke **Tiongkok, India, dan kawasan ASEAN menurun** secara *m-to-m* dan *y-on-y*.
- ▶ Ekspor ke **Amerika Serikat meningkat** secara *m-to-m* dan *y-on-y*.
- ▶ Ekspor ke kawasan **Uni Eropa menurun** secara *m-to-m*, **meningkat** secara *y-on-y*.

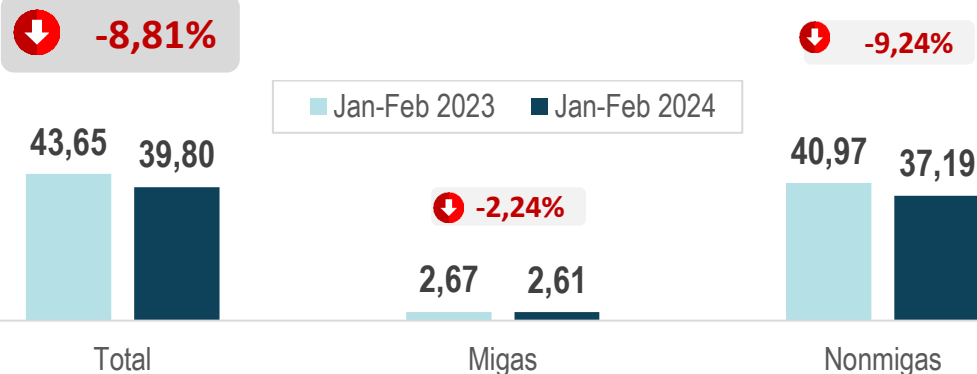


# NILAI EKSPOR KUMULATIF

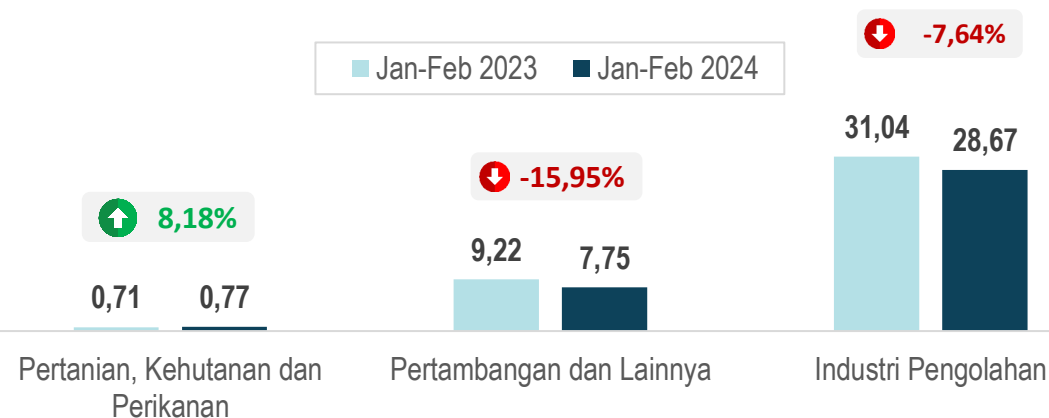
Januari-Februari 2023 dan Januari-Februari 2024 (miliar US\$)



## Perkembangan Nilai Ekspor Total, Migas dan Nonmigas (Miliar US\$)

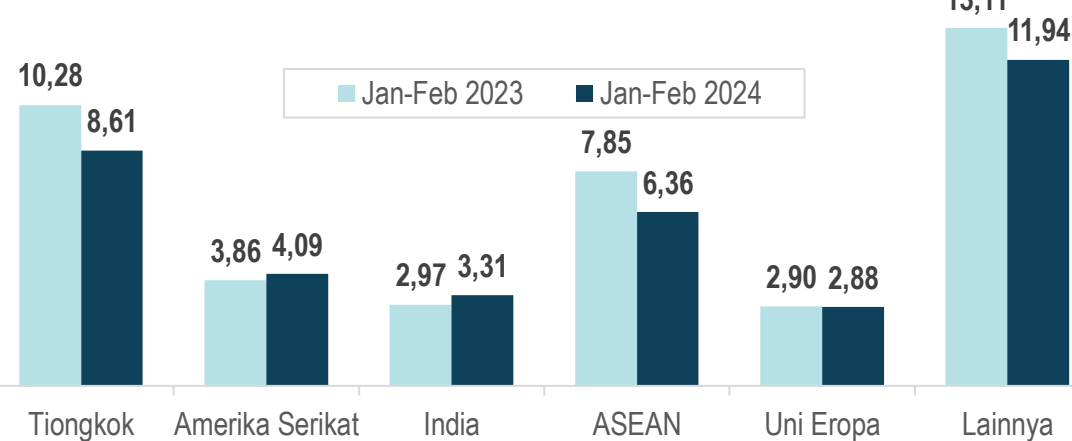


## Perkembangan Nilai Ekspor Nonmigas Menurut Sektor (Miliar US\$)



Total nilai ekspor sepanjang Januari-Februari 2024 mengalami **penurunan sebesar 8,81 persen** dibanding periode yang sama tahun lalu. Andil utama penurunan nilai ekspor disumbang oleh sektor **industri pengolahan sebesar 5,43 persen**.

## Perkembangan Nilai Ekspor Nonmigas Menurut Negara Tujuan (Miliar US\$)



# PENURUNAN NILAI EKSPOR SEKTOR INDUSTRI PENGOLAHAN

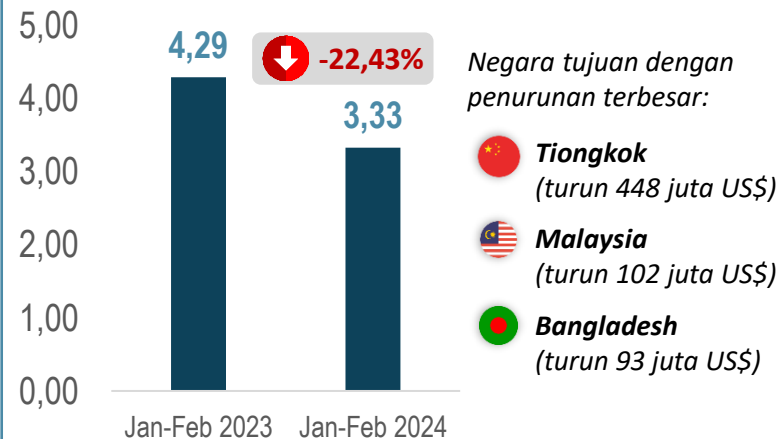
Januari—Februari 2024



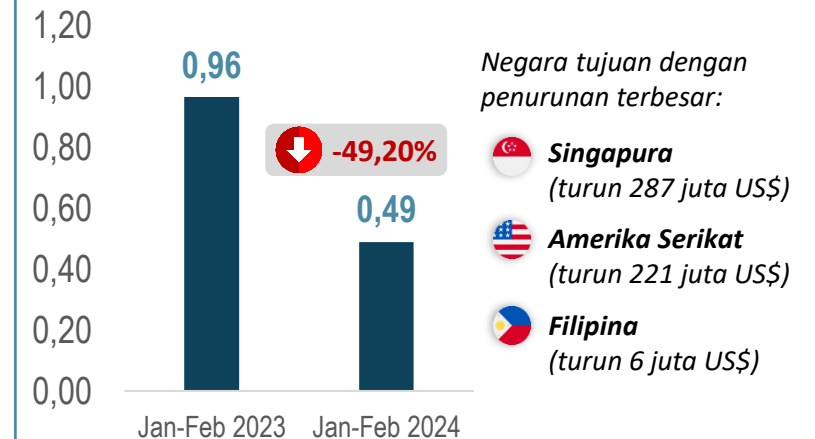
Penurunan nilai ekspor beberapa komoditas unggulan mendorong **penurunan** nilai ekspor sektor industri pengolahan.

Ekspor minyak kelapa sawit, nikel, dan logam dasar bukan besi ke **Tiongkok** mengalami **penurunan**.

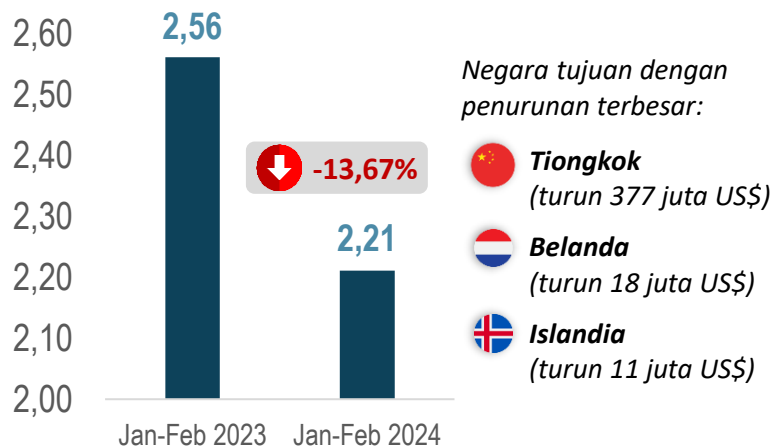
## Minyak Kelapa Sawit (Miliar US\$)



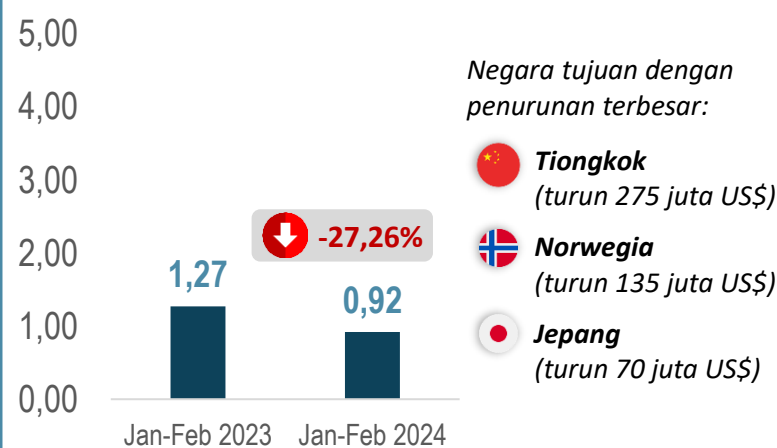
## Peralatan Listrik Lainnya (Miliar US\$)



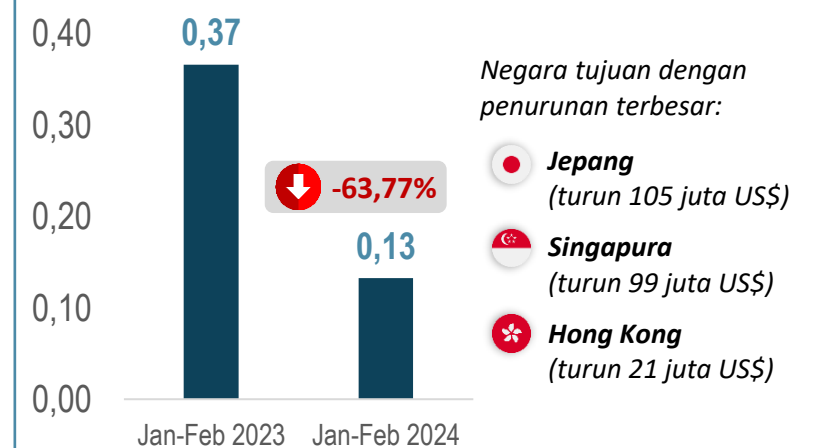
## Logam Dasar Bukan Besi (Miliar US\$)



## Nikel dan Barang Daripadanya (Miliar US\$)



## Logam Dasar Mulia (Miliar US\$)



An aerial view of a port area. On the left, there are stacks of colorful shipping containers. In the center, a large yellow gantry crane stands over a paved area. On the right, a blue and white cargo ship named 'TANTO STAR' is docked at a pier. The ship's name and 'JAKARTA' are visible on its side. The background shows a body of water and a distant shoreline under a clear sky.

**IMPOR**

# PERKEMBANGAN IMPOR

Nilai impor Februari 2024 mencapai US\$18,44 miliar atau **turun 0,29 persen** dibanding Januari 2024

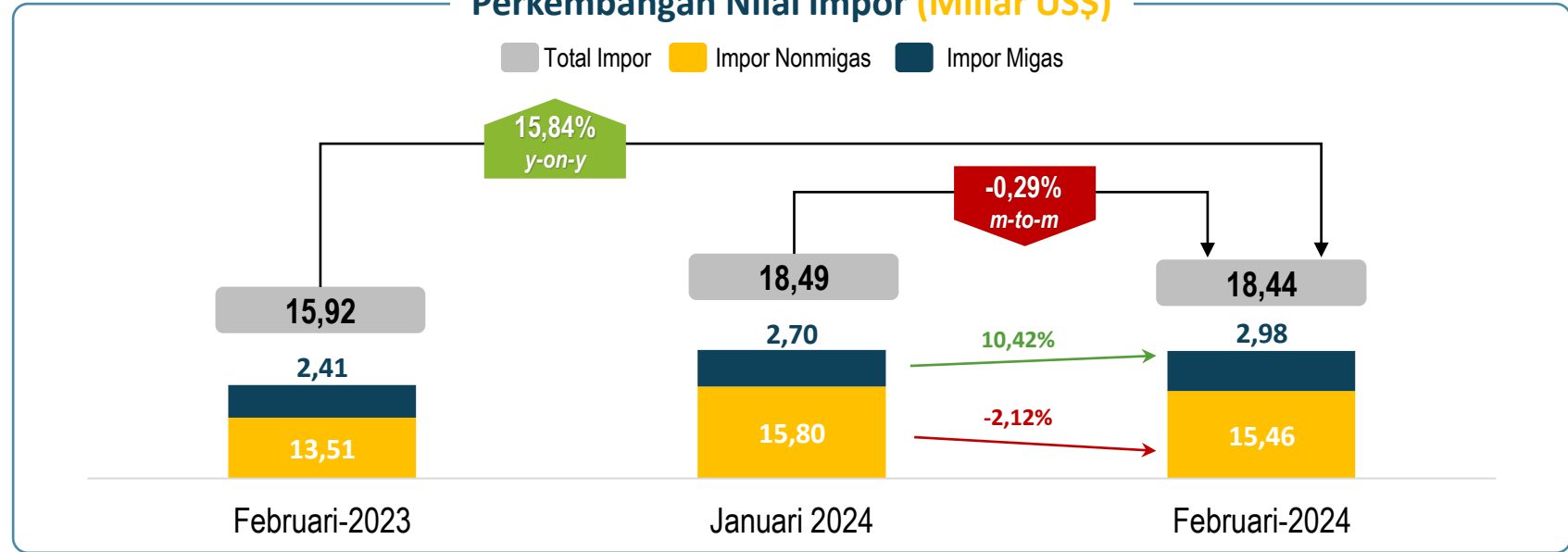


Total nilai impor mengalami **penurunan** secara bulanan namun mengalami **peningkatan** secara tahunan.

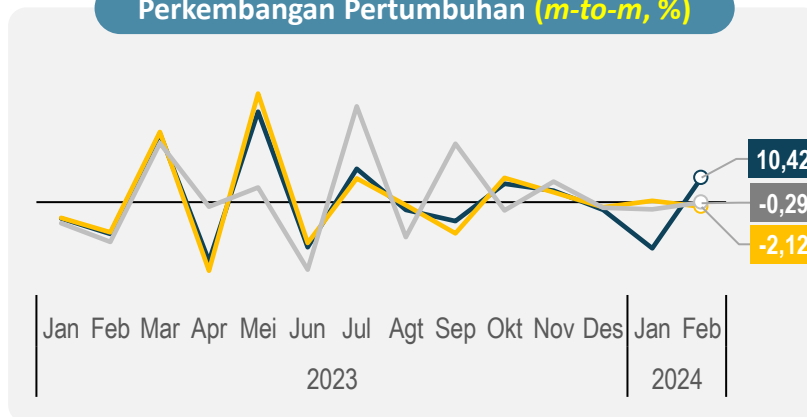
Kelompok migas mengalami **peningkatan** nilai impor, baik secara tahunan maupun bulanan.

Sementara, kelompok nonmigas mengalami **peningkatan** nilai impor secara tahunan namun mengalami **penurunan** secara bulanan.

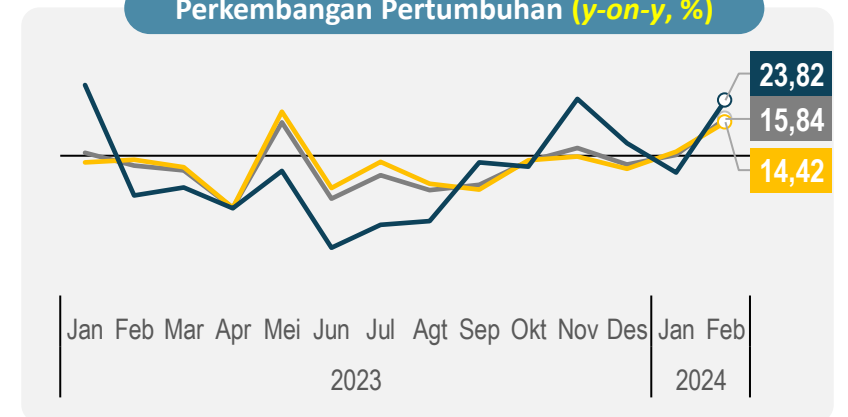
## Perkembangan Nilai Impor (Miliar US\$)




## Perkembangan Pertumbuhan (m-to-m, %)



## Perkembangan Pertumbuhan (y-on-y, %)



○ Total Impor    ○ Impor Nonmigas    ○ Impor Migas



# PERKEMBANGAN IMPOR MENURUT PENGGUNAAN

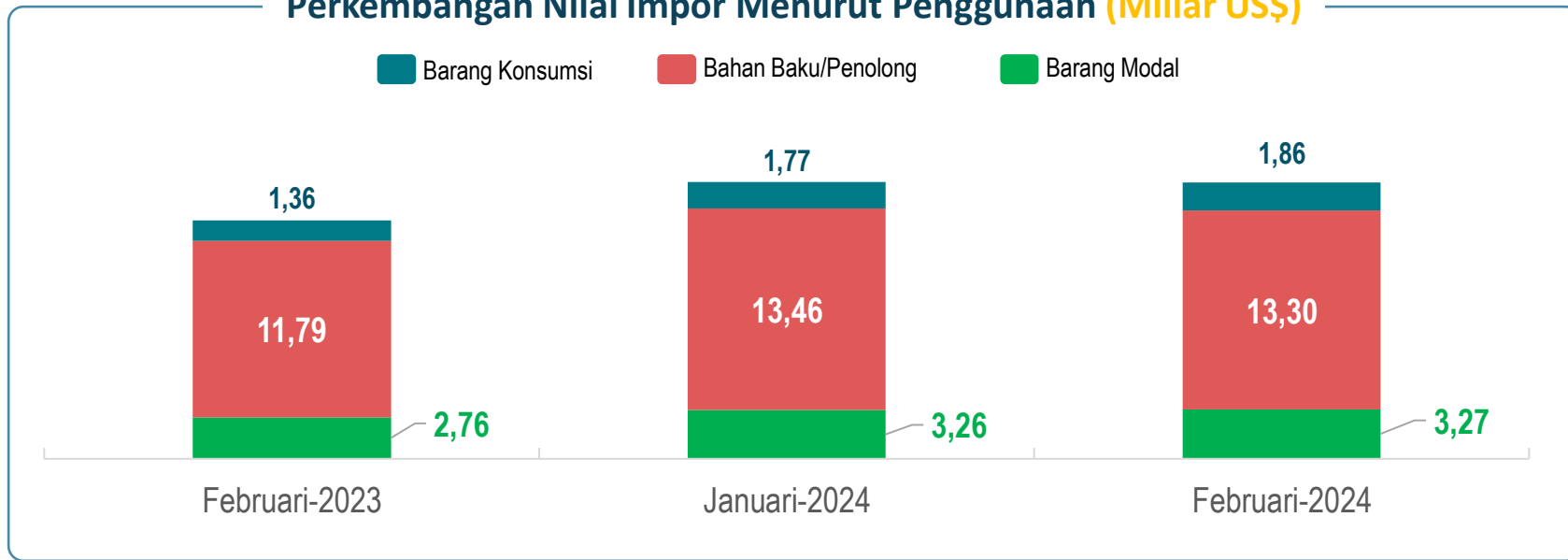
Impor untuk kelompok Barang Konsumsi dan Barang Modal mengalami *peningkatan* pada Februari 2024



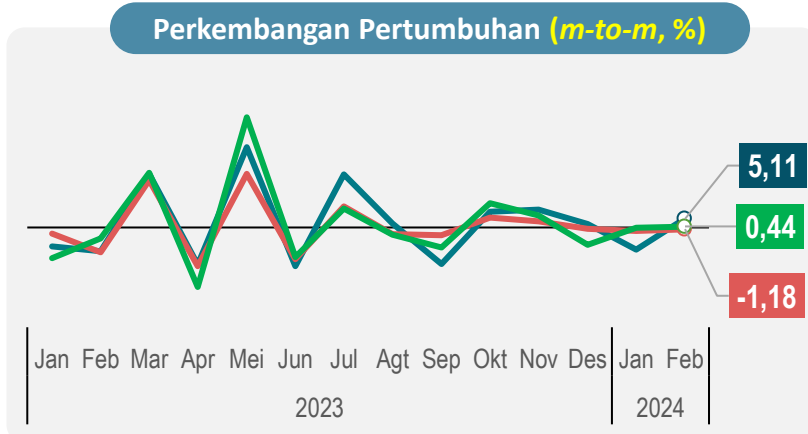
**Penurunan** nilai impor secara bulanan terjadi pada kelompok **Bahan Baku/Penolong**, sementara kelompok **Barang Konsumsi dan Barang Modal** mengalami **Peningkatan**.

**Peningkatan** nilai impor secara tahunan terjadi pada **seluruh kelompok penggunaan**.

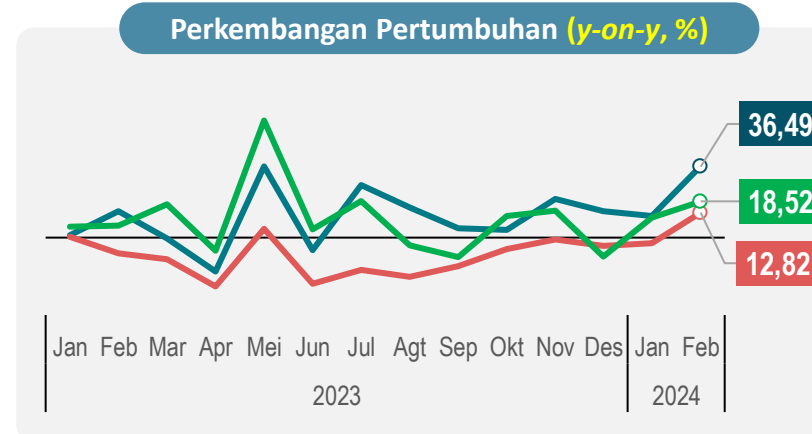
### Perkembangan Nilai Impor Menurut Penggunaan (Miliar US\$)




### Perkembangan Pertumbuhan (m-to-m, %)



### Perkembangan Pertumbuhan (y-on-y, %)



Barang Konsumsi Bahan Baku/Penolong Barang Modal



# PERKEMBANGAN IMPOR KOMODITAS UTAMA NONMIGAS

Pada Februari 2024, nilai impor Mesin/Peralatan Mekanis serta Mesin/perengkapan elektrik **menurun secara bulanan**

## Perkembangan Nilai Impor Komoditas Utama Nonmigas (Miliar US\$)

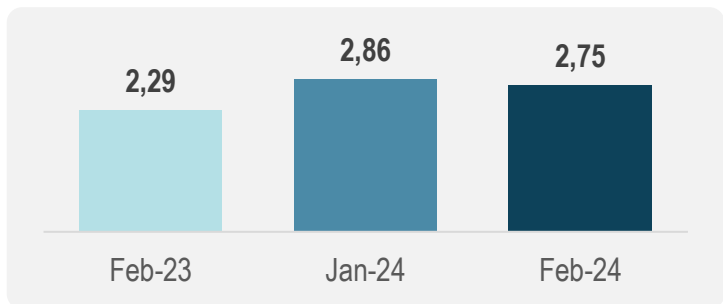


### Mesin/Peralatan Mekanis

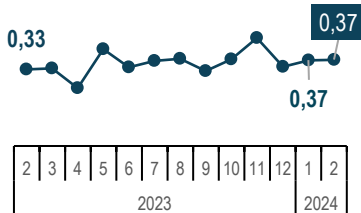
Share Feb 2024: **17,80%**

Feb 2024

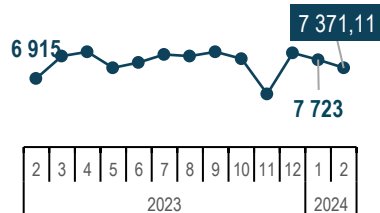
⬇ m-to-m : **-3,91%**  
⬆ y-on-y : **20,23%**



#### Perkembangan Volume (Juta Ton)



#### Perkembangan Unit Value (USD/Ton)

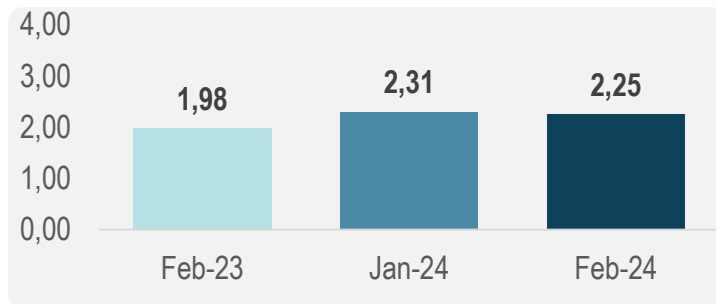


### Mesin/perengkapan elektrik

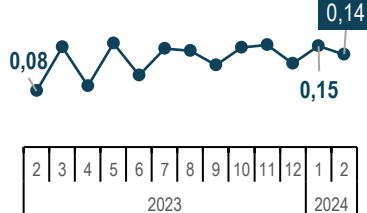
Share Feb 2024: **14,54%**

Feb 2024

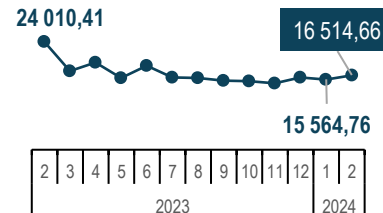
⬇ m-to-m : **-2,51%**  
⬆ y-on-y : **13,63%**



#### Perkembangan Volume (Juta Ton)



#### Perkembangan Unit Value (USD/Ton)

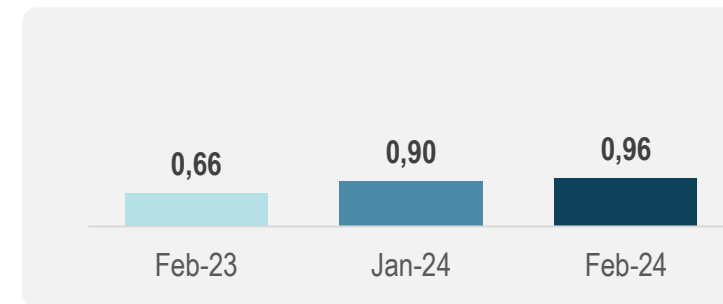


### Plastik/Barang Dari Plastik

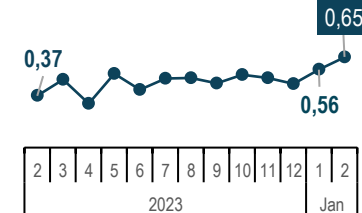
Share Feb 2024: **6,19%**

Feb 2024

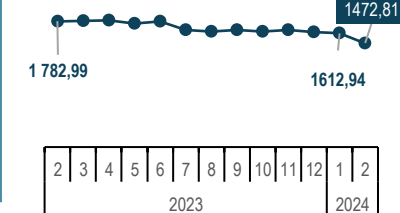
⬆ m-to-m : **6,05%**  
⬆ y-on-y : **44,10%**



#### Perkembangan Volume (Juta Ton)



#### Perkembangan Unit Value (USD/Ton)



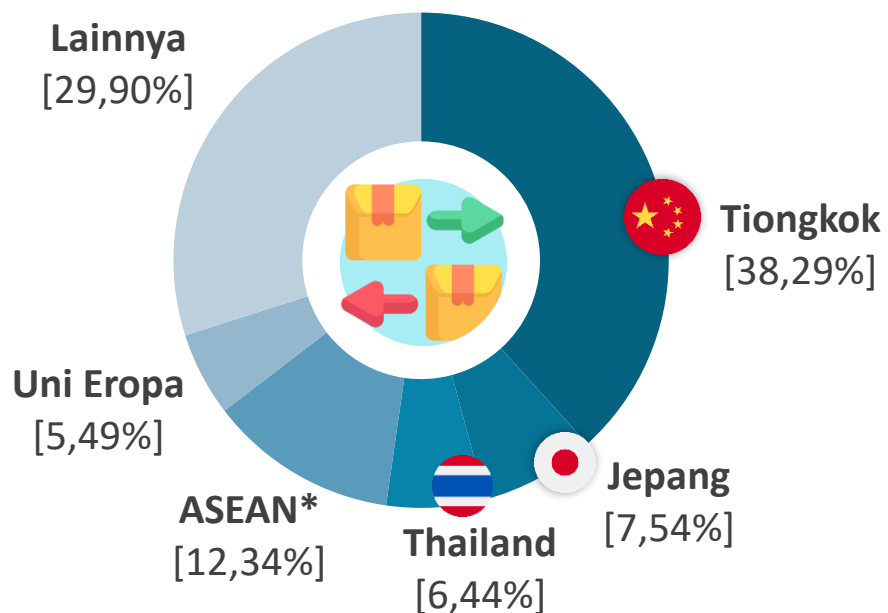
Keterangan: Mesin/peralatan mekanis dan bagiannya (HS 84), Mesin/perengkapan elektrik dan bagiannya (HS 85), dan Besi dan baja (HS 72)



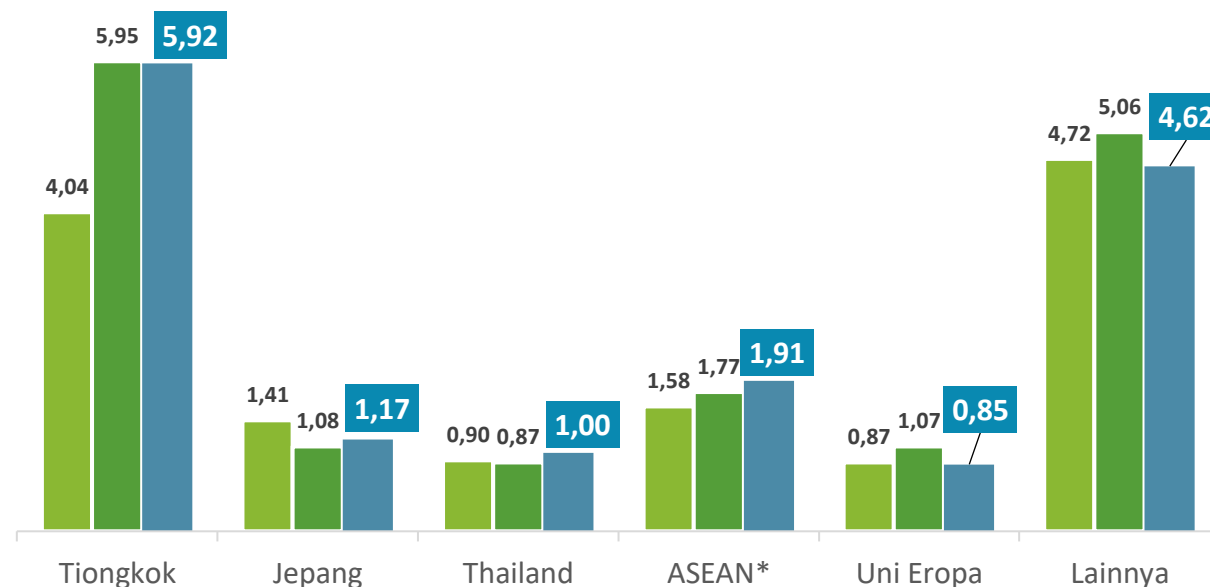
# NEGARA DAN KAWASAN ASAL UTAMA IMPOR NONMIGAS

Pada Februari 2024, Tiongkok masih menjadi asal utama impor Indonesia

## Pangsa Impor dari Negara/Kawasan Asal Utama (%)



## Perkembangan Impor dari Negara/Kawasan Asal Utama (Miliar US\$)



Ket: \*) ASEAN tanpa Thailand

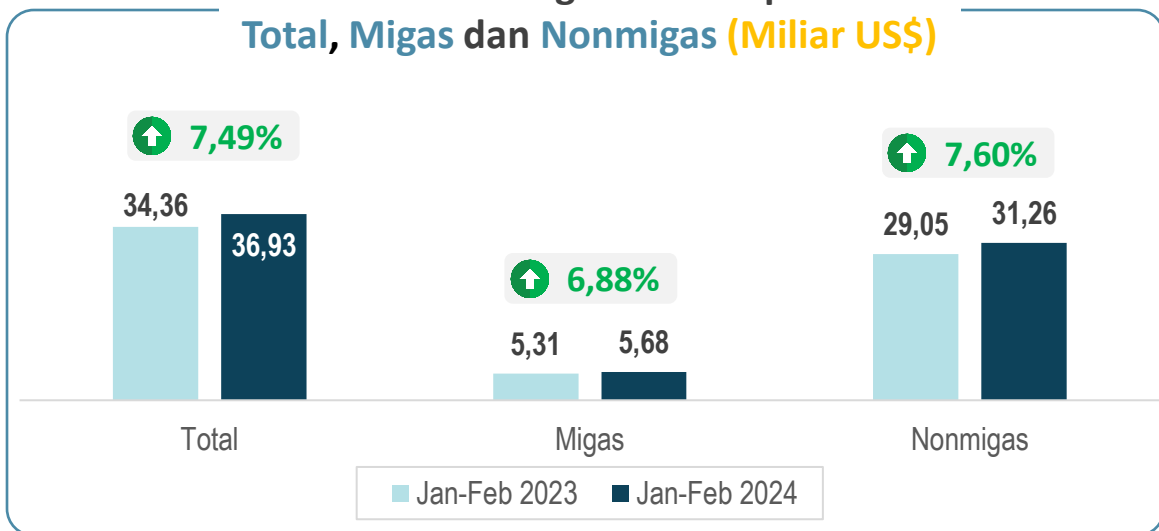
■ Feb-23 ■ Jan-24 ■ Feb-24

- ▶ Impor nonmigas dari Tiongkok **menurun** secara *m-to-m* namun **meningkat** secara *y-on-y*.
- ▶ Impor dari Jepang **meningkat** secara *m-to-m* namun **menurun** secara *y-on-y*.
- ▶ Impor dari kawasan ASEAN\* dan Thailand **meningkat** secara *m-to-m* dan *y-on-y*.
- ▶ Impor dari kawasan Uni Eropa **menurun** secara *m-to-m* dan *y-on-y*.

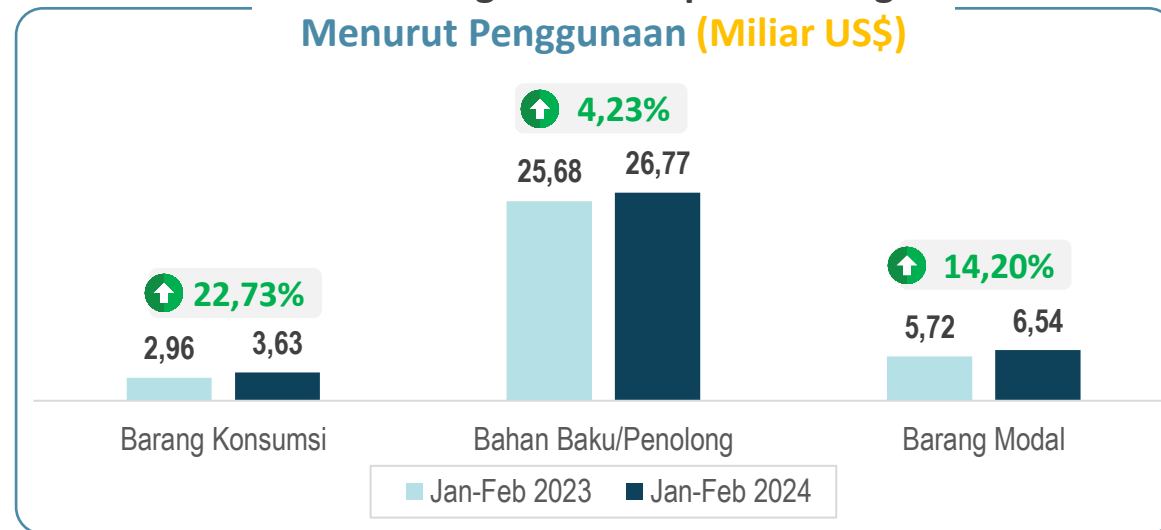
# NILAI IMPOR KUMULATIF

Januari-Februari 2023 dan Januari-Februari 2024 (miliar US\$)

## Perkembangan Nilai Impor Total, Migas dan Nonmigas (Miliar US\$)

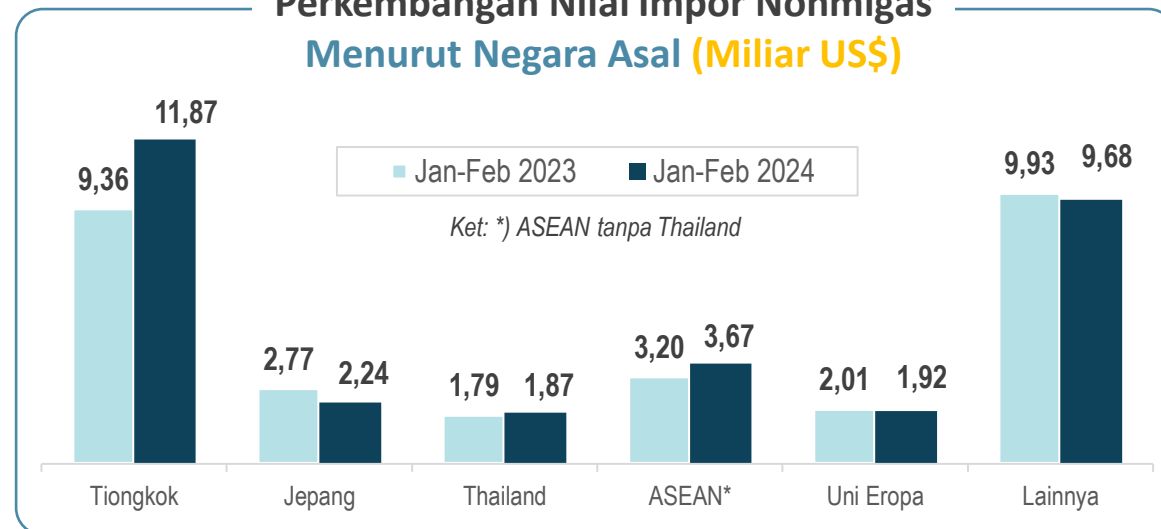


## Perkembangan Nilai Impor Nonmigas Menurut Penggunaan (Miliar US\$)



Total nilai impor sepanjang Januari-Februari 2024 mengalami **peningkatan sebesar 7,49 persen** dibanding periode yang sama tahun lalu. Andil utama peningkatan nilai impor tersebut disumbang oleh kelompok **bahan baku/penolong sebesar 3,16 persen**.

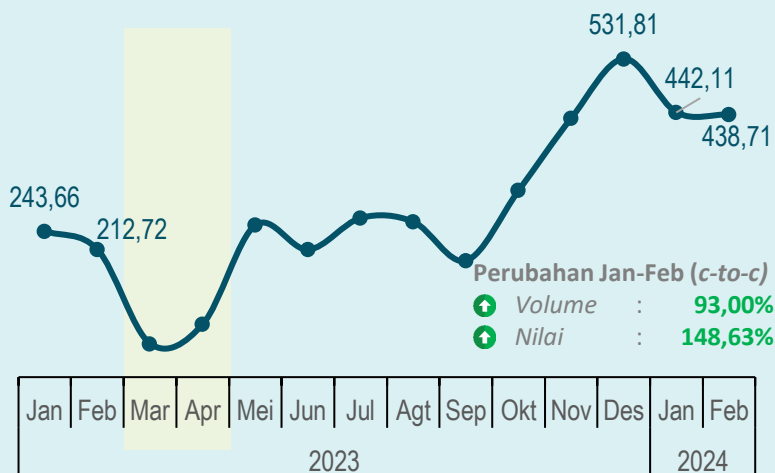
## Perkembangan Nilai Impor Nonmigas Menurut Negara Asal (Miliar US\$)



# PERKEMBANGAN IMPOR BEBERAPA KOMODITAS PANGAN STRATEGIS



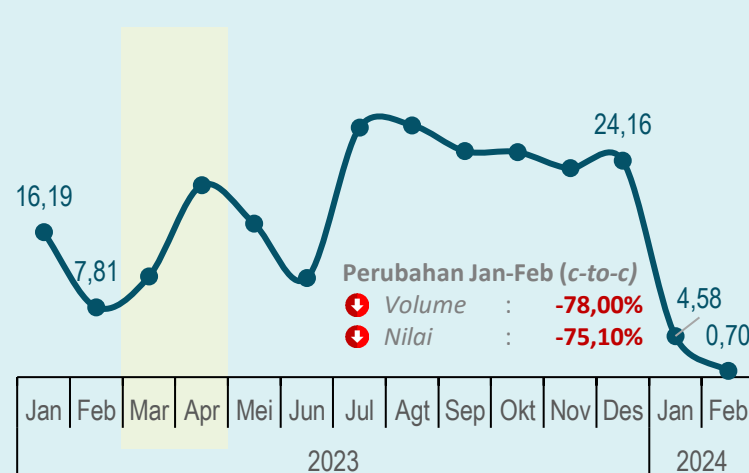
## Impor Beras (Ribu Ton)



### Januari—Februari 2024

- Volume: **880,82 ribu ton**
- Nilai: **US\$564,61 juta**
- Negara Utama\*:
  - Thailand [59,11%]
  - Pakistan [17,82%]
  - Myanmar [14,34%]

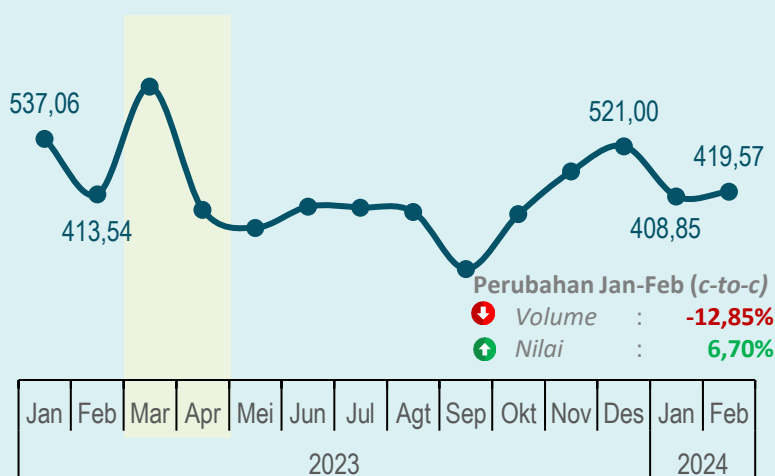
## Impor Daging Jenis Lembu (Ribu Ton)



### Januari—Februari 2024

- Volume: **5,28 ribu ton**
- Nilai: **US\$19,97 juta**
- Negara Utama\*:
  - Brasil [40,10%]
  - Australia [27,43%]
  - AS [12,64%]

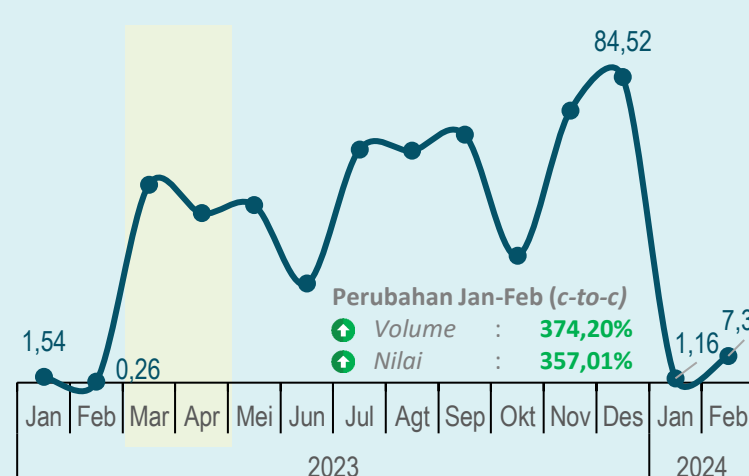
## Impor Gula (Ribu Ton)



### Januari—Februari 2024

- Volume: **828,42 ribu ton**
- Nilai: **US\$508,86 juta**
- Negara Utama\*:
  - Thailand [53,96%]
  - Brasil [27,56%]
  - India [0,96%]

## Impor Bawang Putih (Ribu Ton)



### Januari—Februari 2024

- Volume: **8,52 ribu ton**
- Nilai: **US\$11,64 juta**
- Negara Utama\*:
  - Tiongkok [98,86%]
  - India [0,53%]
  - AS [0,52%]

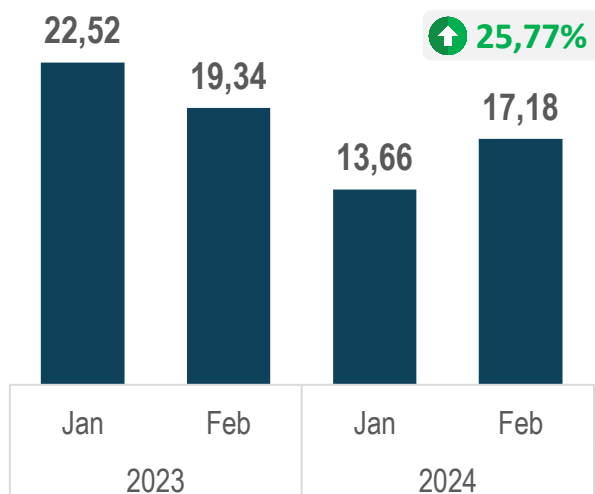
Keterangan: \*) [...] merupakan proporsi nilai impor terhadap total nilai impor komoditas

Periode Ramadan-Lebaran

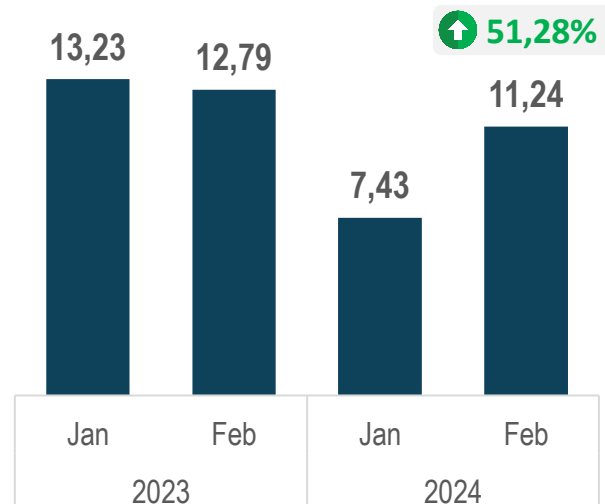
# IMPOR KURMA MENJELANG RAMADAN

Sebagian besar impor kurma menjelang Ramadan berasal dari Tunisia dan Mesir

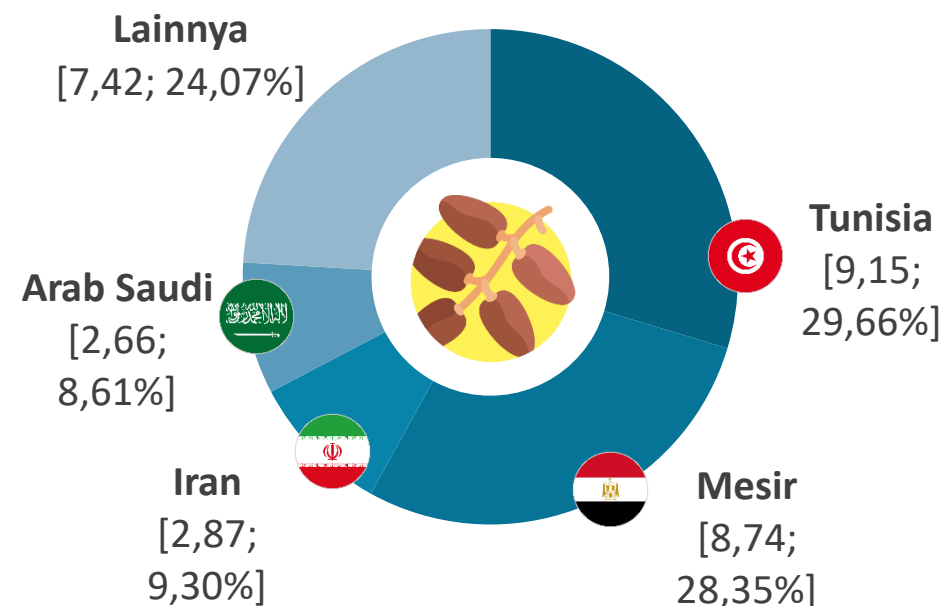
### Perkembangan Nilai Impor Kurma (Juta US\$)



### Perkembangan Volume Impor Kurma (Ribu Ton)



### Pangsa Nilai Impor Kurma dari Negara Asal Utama, Jan-Feb 2024 (Juta US\$; %)



- ▶ Nilai impor kurma Februari 2024 mengalami **peningkatan** sebesar 3,52 juta US\$ atau 25,77 persen secara *m-to-m*
- ▶ **Volume** impor kurma Februari 2024 mengalami **peningkatan** sebesar 3,81 ribu ton atau 51,28 persen *m-to-m*
- ▶ Sekitar 58 persen impor kurma Januari-Februari 2024 berasal dari **Tunisia dan Mesir**

An aerial view of a port area. On the left, there are stacks of colorful shipping containers. In the center, a road with yellow dashed lines has several white trucks. On the right, a large blue ship named 'TANTO STAR' is docked at a pier. The ship's name and 'JAKARTA' are visible on its side. In the background, there are yellow port cranes and a building with 'PORT OF BELAWAN' written on it. The entire image has a blue tint.

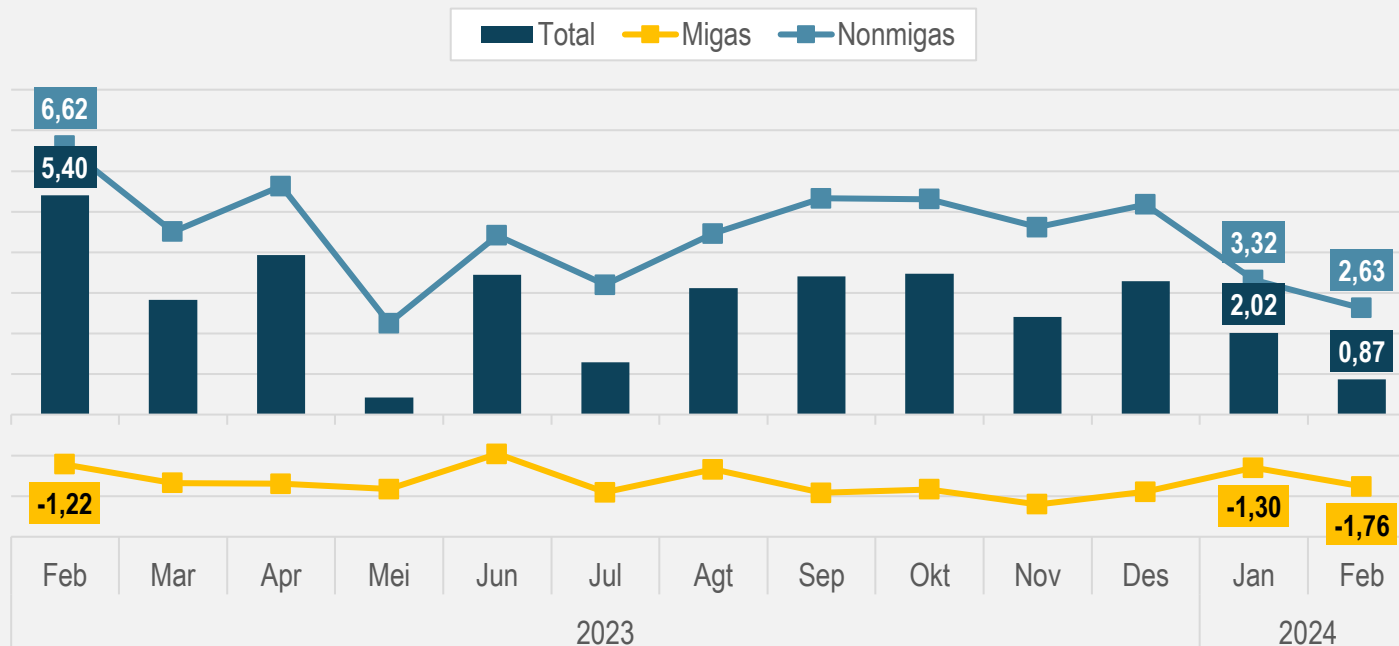
# **NERACA PERDAGANGAN BARANG**

# NERACA PERDAGANGAN BARANG

Neraca perdagangan Indonesia kembali surplus, namun *semakin mengecil*



Perkembangan Neraca Perdagangan Bulanan Indonesia, Februari 2023—Februari 2024 (Miliar US\$)



Surplus neraca perdagangan bulan Februari 2024 **lebih rendah** dibandingkan dengan bulan sebelumnya dan bulan yang sama tahun lalu.

## Februari 2024

## Neraca Perdagangan (Miliar US\$)

<i>m-to-m</i>	↓	1,13
<i>y-on-y</i>	↓	4,54

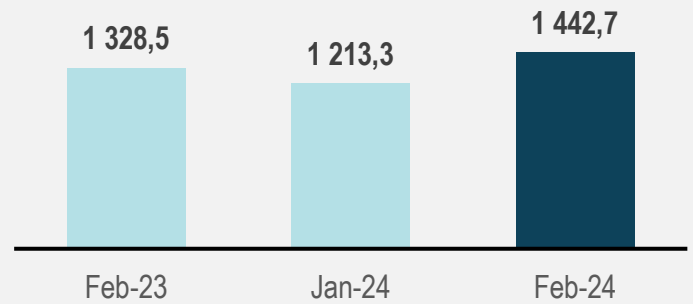
# NERACA PERDAGANGAN NONMIGAS INDONESIA MENURUT NEGARA (JUTA US\$)

Surplus perdagangan tertinggi terjadi dengan Amerika Serikat, sementara defisit terdalam dengan Tiongkok

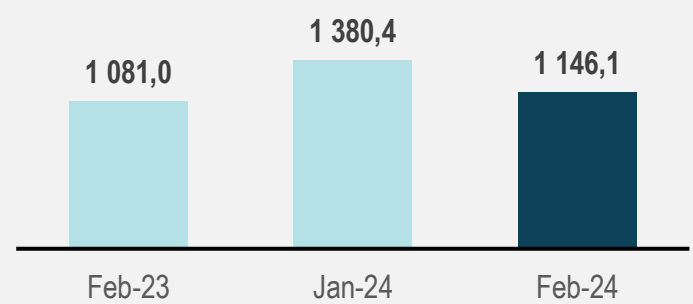


## + 3 Negara Penyumbang Surplus Terbesar (Februari 2024)

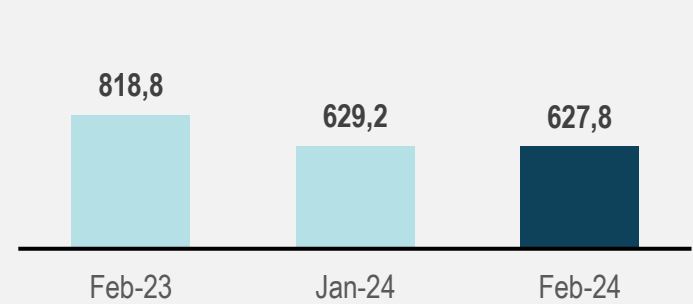
 Amerika Serikat



 India

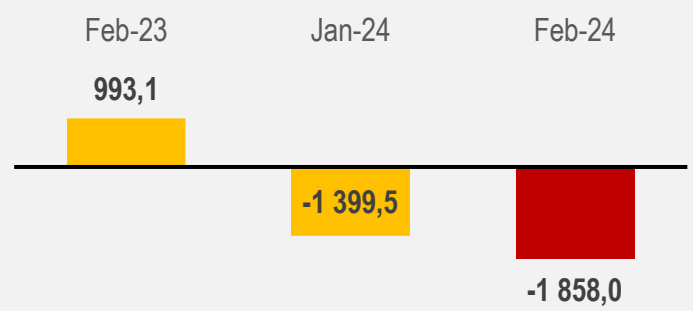


 Filipina

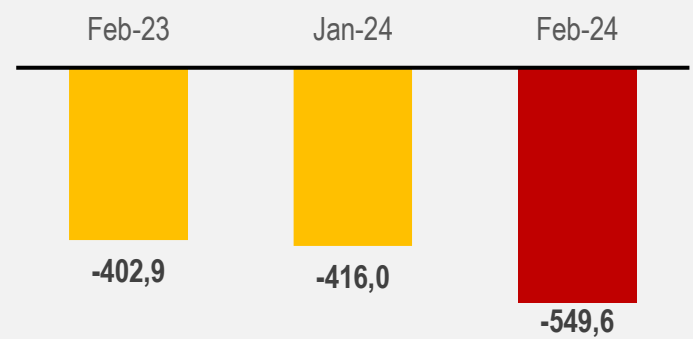


## 3 Negara Penyumbang Defisit Terdalam (Februari 2024) -

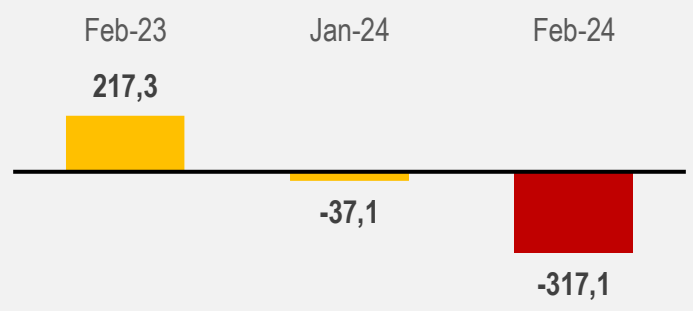
 Tiongkok



 Thailand



 Singapura



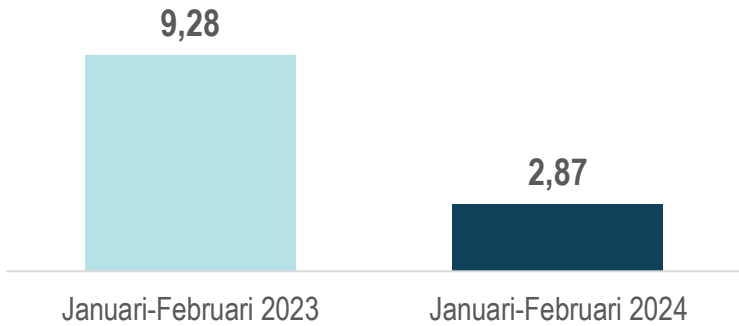
# NERACA PERDAGANGAN KUMULATIF

Sapanjang Januari-Februari 2024 mengalami penurunan dibanding periode yang sama tahun lalu



Neraca Perdagangan Kumulatif,  
Januari—Februari 2024 (Miliar US\$)

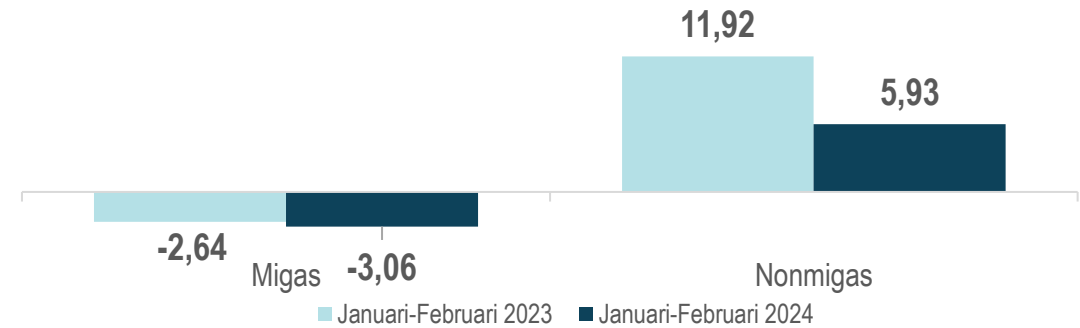
↓ 6,42 Miliar US\$



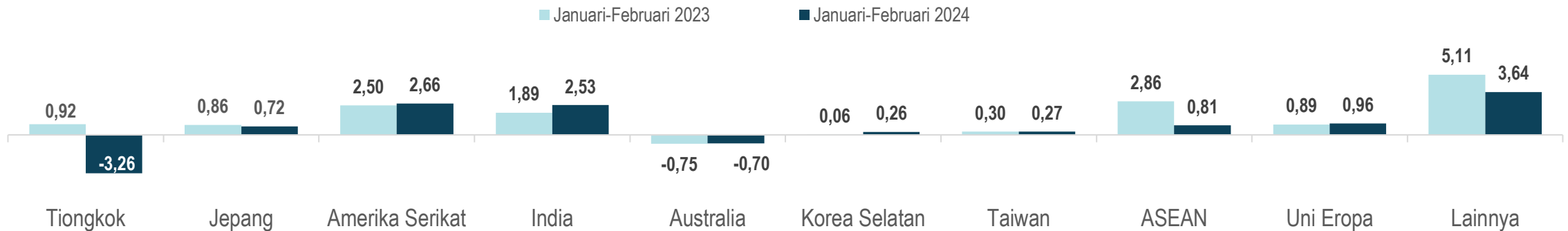
Neraca Perdagangan Migas dan Nonmigas Kumulatif,  
Januari—Februari 2024 (Miliar US\$)

↓ 0,43 Miliar US\$

↓ 5,99 Miliar US\$



Neraca Perdagangan Nonmigas Kumulatif menurut Negara dan Kawasan,  
Januari—Februari 2024 (Miliar US\$)





# RINGKASAN PERKEMBANGAN EKSPOR-IMPOR FEBRUARI 2024



- ▶ Pada Februari 2024, nilai ekspor Indonesia **mencapai US\$19,31 miliar**, mengalami **penurunan 5,79% secara bulanan dan 9,45% secara tahunan**. Penurunan nilai ekspor secara bulanan dan tahunan utamanya disumbang oleh **penurunan nilai ekspor sektor industri pengolahan**.
- ▶ Nilai impor **mencapai US\$18,44 miliar**, mengalami **penurunan 0,29%** secara bulanan namun mengalami peningkatan **15,84% secara tahunan**. Penurunan nilai impor secara bulanan **terjadi pada kelompok bahan baku/penolong**. Sementara itu, peningkatan impor **secara tahunan** disumbang oleh **kelompok barang konsumsi, bahan baku/penolong, dan barang modal**.
- ▶ Pada Februari 2024, Indonesia kembali mengalami surplus neraca perdagangan **sebesar US\$0,87 miliar**. Surplus ini memperpanjang catatan surplus beruntun menjadi **46 bulan secara berturut-turut**, walaupun surplus tersebut **lebih rendah dibandingkan dengan bulan sebelumnya dan bulan yang sama tahun lalu**.



*Penyedia Data Statistik Berkualitas  
untuk Indonesia Maju*

***Terima Kasih***

*[www.bps.go.id](http://www.bps.go.id)*



---

**BAHAN TAYANG DAN NASKAH BRS  
DAPAT DIUNDUH MELALUI TAUTAN BERIKUT:**

***[bps.go.id/pressrelease.html](https://bps.go.id/pressrelease.html)***

---