

Katalog Publikasi

BPS PROVINSI SUMATERA BARAT

Publications Catalog

BPS-Statistics of Sumatera Barat Province

2018



Katalog Publikasi

BPS PROVINSI SUMATERA BARAT

Publications Catalog

BPS-Statistics of Sumatera Barat Province

2018



KATALOG PUBLIKASI BPS PROVINSI SUMATERA BARAT 2018

PUBLICATIONS CATALOG BPS-STATISTICS OF SUMATERA BARAT PROVINCE 2018

ISBN: 978-602-6544-48-3

No. Publikasi/Publication Number: 13560.1901

Katalog/Catalog: 1205001.13

Ukuran Buku/Book Size: 17,6 cm x 25 cm

Jumlah Halaman/Total Pages: xiv + 44 Halaman/Pages

Naskah/Manuscript:

Bidang Integrasi Pengolahan dan Diseminasi Statistik

Badan Pusat Statistik Provinsi Sumatera Barat

Field of Processing Integration and Statistical Dissemination

BPS-Statistics of Sumatera Barat Province

Penyunting/Editor:

Bidang Integrasi Pengolahan dan Diseminasi Statistik

Badan Pusat Statistik Provinsi Sumatera Barat

Field of Processing Integration and Statistical Dissemination

BPS-Statistics of Sumatera Barat Province

Gambar Kulit/Cover Design:

Subdirektorat Publikasi dan Kompilasi Statistik Badan Pusat Statistik

Subdirectorate of Statistical Publication and Compilation BPS-Statistics Indonesia

Diterbitkan oleh/Published by:

©Badan Pusat Statistik Provinsi Sumatera Barat

©BPS-Statistics of Sumatera Barat Province

Dicetak oleh/Printed by:

CV. Graphic Dwipa (Cetakan: I)

CV. Graphic Dwipa (Edition: I)

Dilarang mengumumkan, mendistribusikan, mengomunikasikan, dan/atau menggandakan sebagian atau seluruh isi buku ini untuk tujuan komersial tanpa izin tertulis dari Badan Pusat Statistik Provinsi Sumatera Barat (UU No. 28 Tahun 2014 Tentang Hak Cipta Pasal 43 huruf b)

Prohibited to announce, distribute, communicate, and/or copy part or all of this book for commercial purpose without permission from BPS-Statistics of Sumatera Barat (Law No. 28 Year 2014 About Copyright Article 43 letter b)

KATALOG PUBLIKASI BPS PROVINSI SUMATERA BARAT 2018

*PUBLICATIONS CATALOG BPS-STATISTICS OF SUMATERA BARAT PROVINCE
2018*

Anggota Tim Penyusun/ Member of Compiler Team:

Pengarah/ Steering : Dr. Ir. Sukardi, M.Si

Editor/ Editor : - Ichsan, SST
- Lidya Sri Yeni, S.ST, M.Si
- Deswaty, S.ST

Penulis /Writer : Sumi Lestari, S.Si

<https://sumbar.bps.go.id>

KATA PENGANTAR


Buku Katalog Publikasi BPS Provinsi Sumatera Barat merupakan salah satu publikasi yang dikeluarkan oleh Badan Pusat Statistik (BPS) Provinsi Sumatera Barat dalam usahanya memberikan informasi kepada para pengguna data mengenai publikasi-publikasi yang telah diterbitkan oleh BPS Provinsi Sumatera Barat. Buku ini memuat periodisasi terbit, bahasa yang digunakan, tahun pertama kali dan terakhir terbit, nomor publikasi, nomor *international standard serial number* (ISSN) atau *international serial book number* (ISBN), jumlah halaman, serta abstraksi singkat yang digunakan pada publikasi-publikasi tersebut.

Buku Katalog Publikasi BPS Provinsi Sumatera Barat akan diterbitkan secara rutin satu kali dalam setahun. Koleksi yang ada di dalam Buku Katalog Publikasi BPS Provinsi Sumatera Barat tahun 2018 merupakan koleksi publikasi yang diterbitkan BPS Provinsi Sumatera Barat pada tahun 2018. Publikasi-publikasi tersebut dikelompokkan berdasarkan subyek utama yang terdiri atas: umum, kependudukan, sosial ekonomi, sosial, pertanian, industri/pertambangan/energi/konstruksi, harga dan keuangan, perdagangan/transportasi/jasa/pariwisata, dan agregat ekonomi dan isu ekonomi lainnya.

Untuk mempermudah pengguna data dalam memperoleh referensi tentang data dan informasi statistik, maka para pengguna data juga dapat mengakses publikasi-publikasi yang terdapat di dalam buku Katalog Publikasi BPS Provinsi Sumatera Barat ini melalui website resmi BPS Provinsi Sumatera Barat (<http://www.sumbar.bps.go.id>).

Diharapkan buku Katalog Publikasi BPS Provinsi Sumatera Barat ini dapat memberikan pencerahan dan tambahan informasi kepada para pengguna data terkait dengan publikasi-publikasi yang telah diterbitkan pada tahun 2018 oleh BPS Provinsi Sumatera Barat. Akhirnya, kami berterima kasih kepada semua pihak yang telah berpartisipasi hingga terwujudnya publikasi ini.

Padang, Januari 2019
Kepala Badan Pusat Statistik
Provinsi Sumatera Barat



Dr. Ir. Sukardi, M.Si

PREFACE


The Book of Publications Catalog BPS-Statistics of Sumatera Barat Province is one of the publications issued by the BPS-Statistics of Sumatera Barat Province in its efforts to provide information to the user data on any publications that have been published by BPS-Statistics of Sumatera Barat Province. This book contains periodization published, the language used, the first and the last year of issue, and a number of international standard serial number (ISSN) or international serial book number (ISBN), number of pages, and a brief abstraction that used in these publications.

This publication will be published regularly once in a year. This book consists of information about the collection of BPS-Statistics of Sumatera Barat Province publications issued in 2018. The publications are grouped by major subject consisting of: general, demographic, social economic, social, agricultural, industrial/mining/energy/ construction, pricing and finance, trade/transportation/services/ tourism, and the aggregate economy and other economic issues.

To facilitate data users in finding references and statistics, then the data users can also access publications contained in the book of Publications Catalog BPS-Statistics of Sumatera Barat Province through the official website BPS-Statistics of Sumatera Barat Province (<http://www.sumbar.bps.go.id>).

This catalog is expected to provide additional insight and information to the users of data associated with publications that have been published in 2018 by BPS-Statistics of Sumatera Barat Province. Finally, we thank to those who have participated to the realization of this publication.

Padang, Januari 2019
Chief Statistician of
Sumatera Barat Province



Dr. Ir. Sukardi, M.Si

SISTEM PENOMORAN KATALOG PUBLIKASI BPS PROVINSI SUMATERA BARAT

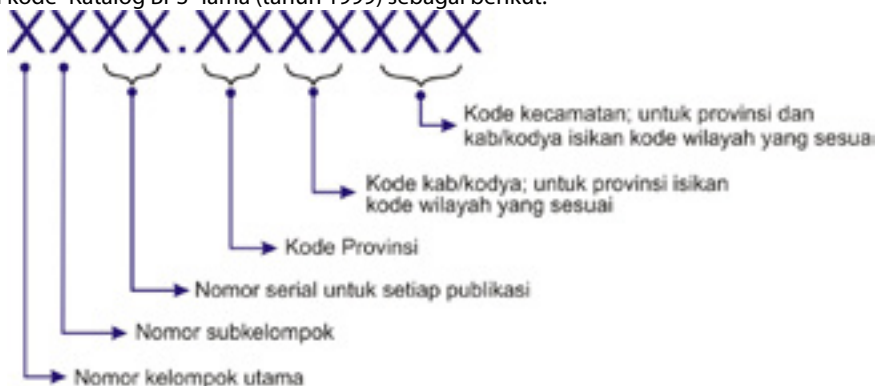
Penomoran Katalog Publikasi BPS Provinsi Sumatera Barat mengikuti penomoran katalog publikasi BPS yang telah digunakan sejak tahun 1999. Penomoran ini dirancang untuk mengelompokkan publikasi yang diterbitkan berdasarkan ciri-ciri yang sama ke dalam tata urutan sistematis dengan menggunakan Sistem Penomoran Katalog Publikasi BPS (disebut Katalog BPS).

Katalog BPS yang dibuat pada tahun 1999 memuat informasi tentang subyek setiap topik. Nomor terdiri atas 4 digit atau 11 digit dengan masing-masing digit merupakan kode pengelompokan :

- Digit pertama menggambarkan kelompok utama subyek, yaitu:
 - 1 Umum (Multisubyek)
 - 2 Sensus Penduduk dan Perumahan
 - 3 Demografi
 - 4 Statistik Sosial
 - 5 Pertanian
 - 6 Industri, Pertambangan, Energi, dan Konstruksi
 - 7 Harga dan Keuangan
 - 8 Perdagangan, Transportasi, Jasa dan Pariwisata
 - 9 Neraca Nasional, Regional, dan Kegiatan Ekonomi lainnya.
- Digit kedua menyatakan sub kelompok dari kelompok utama
- Digit ketiga dan keempat menyatakan nomor serial yang merupakan nomor tetap untuk setiap publikasi yang ada dalam katagori digit pertama dan kedua.
- Tujuh digit kode setelah tanda titik menunjukkan provinsi (2 digit pertama), kabupaten/kota (digit ketiga dan keempat), dan kecamatan (3 digit terakhir) atau wilayah yang dicakup oleh statistik.

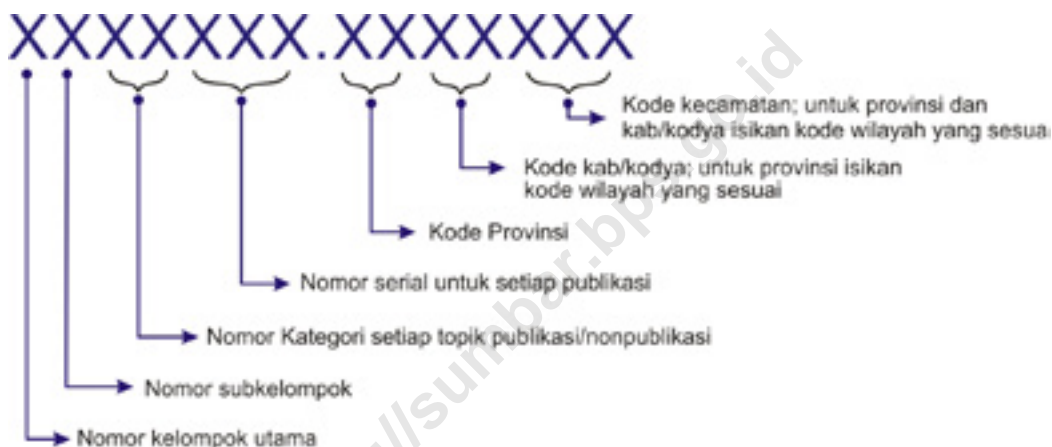
Tujuh *digit blank* setelah tanda titik menyatakan hasil nasional, sedangkan 2 digit setelah tanda titik dan lima *digit blank* menunjukkan hasil provinsi, empat digit setelah tanda titik dan tiga *blank* menunjukkan hasil kabupaten/kota, tujuh digit setelah tanda titik menyatakan hasil kecamatan.

Anatomi kode "Katalog BPS" lama (tahun 1999) sebagai berikut:



Pada pelaksanaannya dijumpai pemberian nomor katalog BPS yang kurang tepat karena kekeliruan dalam interpretasi penggolongan. Hal ini menyebabkan banyak nomor-nomor katalog yang tidak berada pada kelompok subyek yang semestinya.

Berdasarkan kenyataan tersebut, maka dirasa perlu untuk dilakukan penyempurnaan Sistem Penomoran Katalog Publikasi BPS (Katalog BPS). Penyempurnaan tersebut utamanya dilakukan dengan mengidentifikasi setiap produk kegiatan statistik maupun hasil kompilasi produk administrasi yang dihasilkan oleh BPS Pusat maupun BPS Daerah. Sistem penomoran baru ini diterapkan mulai November 2007. Sistem ini diharapkan dapat memudahkan pengguna (user) dalam mencari informasi yang dibutuhkan melalui buku Katalog Publikasi BPS yang diterbitkan setiap tahun. Sistem Penomoran Katalog BPS yang baru diatur dengan anatomi sebagai berikut:



Perbandingan “Kelompok Utama” lama dan baru adalah sebagai berikut:

Kode	KATALOG BPS LAMA (1999)	KATALOG BPS BARU (2006)
1	Umum (multi subjek)	Umum
2	Sensus Penduduk dan Perumahan	Kependudukan
3	Demografi	Sosial Ekonomi
4	Statistik Sosial	Sosial
5	Pertanian	Pertanian
6	Industri, Pertambangan, Energi, dan Konstruksi	Industri, Pertambangan, Energi, dan Konstruksi
7	Harga dan Keuangan	Harga dan Keuangan
8	Perdagangan, Transportasi, Jasa, dan Pariwisata	Perdagangan, Transportasi, Jasa, dan Pariwisata
9	Neraca Nasional, Regional, dan Kegiatan Ekonomi Lainnya	Agregat Ekonomi dan Isu Ekonomi Lainnya

BPS-STATISTICS OF SUMATERA BARAT PROVINCE PUBLICATIONS CATALOG NUMBERING SYSTEM

BPS-Statistics of Sumatera Barat Province has followed Publications Catalog Numbering has been used since 1999. This numbering was designed to classify publications based on same characteristics into systematic order by using BPS Publications Catalog Numbering System (also called BPS Catalog). BPS Catalog which was made in 1999 contains information about subject for each topic. The number consists of 4 digits until 11 digits where each digit is a group code:

- First digit describes main group subject, namely:

- 1 General (Multisubject)
- 2 Population and Housing Census
- 3 Demography
- 4 Social Statistics
- 5 Agriculture
- 6 Industry, Mining, Energy, and Construction
- 7 Price and Finance
- 8 Trade, Transportation, Services, and Tourism
- 9 National Account, Regional Account and Other Economic Activities

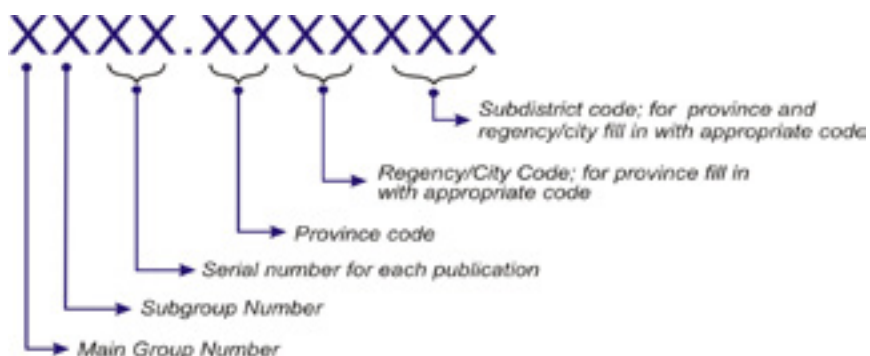
- Second digit describes subgroup of the main group

- Third and fourth digit describe serial number which is a fix number for each publication in first and second group category.

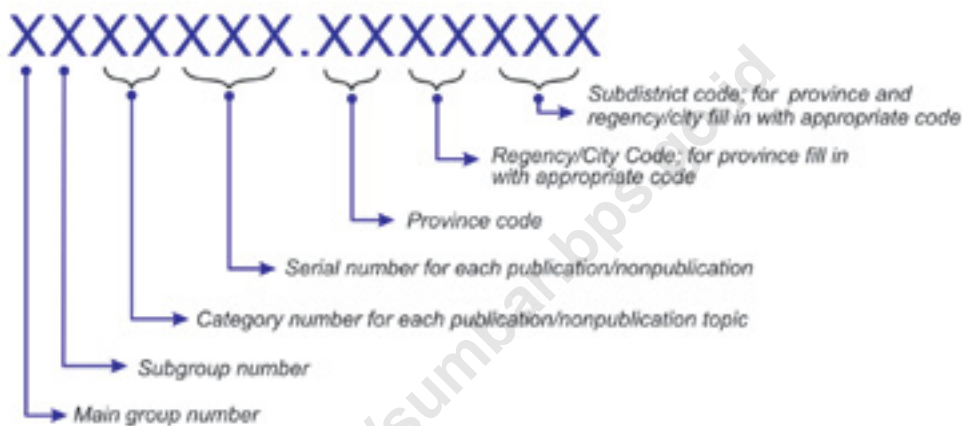
- Seven digits code after dot describe the province (2 digits), regency/city (the third and the fourth digits), and subdistrict (the last three digits).

Seven blank digits after dot express national publication, while 2 digits after dot and five blank digits express provincial publication, four digits after dot and three blanks indicate regency/city publication, seven digits after the dot indicate subdistrict product.

The anatomy of old BPS Catalog (1999) is as follows:



In the implementation, it was found some inappropriateness in BPS Catalog numbering because of failure in interpreting the classification. These facts make many catalog numbers are not in proper subject group. Based on the fact, it is necessary to improve the BPS Publication Catalog Numbering System (BPS Catalog). The improvement is done by identifying every statistical activity product and the result of compilation of administration product produced by central and regional office of BPS. This new numbering system has been applied from November 2007. This system hopefully can assist the users in searching needed information through the book of BPS Publication Catalog that is published annually. The Anatomy of new BPS Catalog Numbering System is as follows:



The comparison between old and new "Main Group" are as follow:

Code	OLD BPS CATALOG (1999)	NEW BPS CATALOG (2006)
1	General (Multi Subject)	General
2	Population and Housing Census	Population
3	Demography	Socio-Economics
4	Social Statistics	Social Affair
5	Agriculture	Agriculture
6	Industry, Mining, Energy, and Construction	Industry, Mining, Energy, and Construction
7	Price and Finance	Price and Finance
8	Trade, Transportation, Service and Tourism	Trade, Transportation, Service and Tourism
9	National Account, Regional Account, and Other Economic Activities	Economic Aggregate and Other Economic Issues

PANDUAN



Katalog BPS: 1205001.13

Katalog Publikasi BPS Provinsi Sumatera Barat 2018

Tahunan; Indonesia dan Inggris; 2018; 2019; 13560.1904; 978-602-6544-33-9; xii+45

Judul

Terbitan Pertama

Terbitan Terbaru

No. Publikasi

Kulit Muka

Periode Terbit

Bahasa

Keterangan

ISBN/ISSN

Jumlah Halaman

Publikasi ini berisi informasi publikasi yang diterbitkan BPS Pusat. Informasi yang disajikan antara lain: judul, frekuensi terbit, tahun terbit pertama dan terakhir, ISBN/ISSN dan abstraksi dari setiap publikasi.

<https://sumbar.bps.go.id>

GUIDANCE



BPS Catalog: 1205001.13

Publication Catalog BPS-Statistics of Sumatera Barat Province 2018 }

Title

Annually; Indonesia and English; 2018; 2019; 13560.1904; 978-602-6544-33-9; xii+45

First Issue

Latest Issue

Publication number

This publication contains information of publications which are published by BPS. The characteristic provided here are title, frequency, date of first and latest issue, title, ISBN or ISSN, and abstraction.

Cover

Language

ISBN/ISSN

Frequency

Number of Pages

Information

<https://sumbar.bps.go.id>

DAFTAR ISI/CONTENTS

Kata Pengantar/ <i>Preface</i>	iii
Sistem Penomoran Katalog Publikasi BPS Provinsi Sumatera Barat	vii
<i>BPS-Statistics of Sumatera Barat Province Publications Catalog Numbering System</i>	
Panduan/ <i>Guidance</i>	xi
Daftar Isi/ <i>Contents</i>	xiii
1. Umum/ <i>General</i>	1
2. Kependudukan/ <i>Population</i>	9
3. Sosial Ekonomi/ <i>Socio-Economic</i>	13
4. Sosial/ <i>Social</i>	17
5. Pertanian/ <i>Agriculture</i>	23
6. Harga dan Keuangan/ <i>Price and Finance</i>	27
7. Perdagangan, Transportasi, Jasa, dan Pariwisata	33
<i>Trade, Transportation, Service, and Tourism</i>	
8. Agregat Ekonomi dan Isu Ekonomi Lainnya	37
<i>Economic Aggregate and Other Economic Issues</i>	

1

Umum *General*

Memuat publikasi-publikasi yang muatannya beraneka ragam (multisubyek) dan publikasi yang tidak dapat digolongkan ke dalam kelompok utama lain, seperti organisasi BPS, peta, dan direktori/daftar nama.

This main group contains publications, which includes publications with various subject (multisubject) and publications that can not be classified into other main groups, such as organization of BPS, map, and directory.





Katalog/Catalog: 1101002.13

Statistik Daerah Provinsi Sumatera Barat 2018 **Regional Statistics of Sumatera Barat 2018**

Tahunan/Annually; Indonesia dan Inggris/Indonesian and English; 2010; 2018; 13560.1803; 2354-8290; xii +84

Publikasi Statistik Daerah Provinsi Sumatera Barat 2018 merupakan terbitan kedelapan yang diterbitkan oleh Badan Pusat Statistik Provinsi Sumatera Barat. Publikasi ini berisi berbagai informasi terpilih seputar Sumatera Barat dengan tambahan analisis deskriptif yang dimaksudkan untuk membantu para pengguna data untuk memahami perkembangan pembangunan dan potensi yang ada di Sumatera Barat. Publikasi ini disusun untuk melengkapi publikasi-publikasi terbitan Badan Pusat Statistik yang sudah terbit secara rutin setiap tahun. Berbeda dengan publikasi sejenis seperti Daerah Dalam Angka (DDA) yang lebih sarat dengan penyajian tabel, maka untuk publikasi Statistik Daerah Provinsi Sumatera Barat 2018 lebih menekankan kepada analisis deskriptif, sederhana, ringkas dan mudah dipahami. Data-data terpilih yang disajikan dalam Statistik Daerah Provinsi Sumatera Barat 2018 ini, diharapkan dapat memberikan gambaran tentang kondisi pembangunan berbagai sektor di Sumatera Barat secara ringkas dan akurat. Selain itu publikasi ini diharapkan dapat menjadi bahan rujukan/kajian dalam perencanaan dan evaluasi kegiatan pembangunan.

Regional Statistics of Sumatera Barat Province 2018 is the seventh issue published by the Central Bureau of Statistics of Sumatera Barat Province. This publication contains selected information about Sumatera Barat with additional descriptive analysis intended to assist data users to understand the development and potential development of Sumatera Barat. This publication is prepared to complement publications published by the Central Bureau of Statistics that have been published regularly every year. In contrast to similar publications such as Regional In Figures that are more laden with table presentation, then for the publication of Regional Statistics of Sumatera Barat Province 2018 more emphasis on descriptive analysis, simple, concise and easy to understand. The selected data presented in the Regional Statistics of Sumatera Barat Province 2018, is expected to provide an overview of the conditions of development of various sectors in Sumatera Barat in a concise and accurate. In addition, this publication is expected to be a reference material/study in the planning and evaluation of development activities.

Katalog/Catalog: 11020001.13

Provinsi Sumatera Barat Dalam Angka 2018 **Sumatera Barat Province in Figure 2018**

Tahunan/Annually; Indonesia dan Inggris/Indonesian and English; 1970; 2018; 13560.1804; 0303-5328; lviii +869

Provinsi Sumatera Barat Dalam Angka 2018 merupakan publikasi tahunan yang diterbitkan oleh BPS Provinsi Sumatera Barat. Disadari bahwa publikasi ini belum sepenuhnya memenuhi harapan pihak pemakai data khususnya para perencana, namun diharapkan dapat membantu melengkapi penyusunan rencana pembangunan di Provinsi Sumatera Barat.

Sumatera Barat Province in figures 2018 is an annual publication written by BPS-Statistics of Sumatera Barat Province. Honestly, this publication has not perfect yet and has not filled the user's hope, especially for the planners yet, but hopefully it can help to equip compilation of development planning in this province





Katalog/Catalog: 103019.13

Indikator Strategis Provinsi Sumatera Barat 2017 **Strategic Indicators of Sumatera Barat Province, 2017**

Tahunan/Annually; Indonesia; 2018; 2018; 13560.1801; 978-602-6544-28-5; xii +116

Publikasi Indikator Strategis Provinsi Sumatera Barat 2017 ini sengaja dibuat dalam format buku saku untuk mempermudah pengguna data dalam mengakses indikator-indikator pokok dan penting Provinsi Sumatera Barat kondisi terkini. Sebagian besar data dalam publikasi ini merupakan indikator-indikator yang dihasilkan dari kegiatan survei dan sensus oleh Badan Pusat Statistik Provinsi Sumatera Barat. Untuk itu, kami harapkan data-data yang telah dihasilkan dapat dijadikan rujukan oleh Pemerintah Daerah maupun masyarakat sebagai dasar dalam perencanaan dan pengambilan kebijakan

This Sumatera Barat Province Strategic Indicator Publication 2017 is intentionally made in a pocket book format to facilitate data users in accessing the main and important indicators of Sumatera Barat Province. Most of the data in this publication are indicators produced from survey and census activities by the Central Sumatra Provincial Statistics Agency. For this reason, we hope that the data produced can be used as a reference by the Regional Government and the community as a basis for planning and policy making.

Katalog/Catalog: 1205001.13

Katalog Publikasi BPS Provinsi Sumatera Barat 2017 **Publications Catalog BPS-Statistics of Sumatera Barat 2017**

Tahunan/Annually; Indonesia; -; 2018; 2018; 13560.1804; 978-602-6544-33-9; xiv+45

Buku Katalog Publikasi BPS Provinsi Sumatera Barat 2017 merupakan salah satu publikasi yang dikeluarkan oleh Badan Pusat Statistik (BPS) Provinsi Sumatera Barat dalam usahanya memberikan informasi kepada para pengguna data mengenai publikasi-publikasi yang telah diterbitkan oleh BPS Provinsi Sumatera Barat. Buku ini memuat periodisasi terbit, bahasa yang digunakan, tahun pertama kali dan terakhir terbit, nomor publikasi, nomor international standard serial number (ISSN) atau international serial book number (ISBN), jumlah halaman, serta abstraksi singkat yang digunakan pada publikasi-publikasi tersebut.



Publications Catalog BPS-Statistics of Sumatera Barat 2017 is one of the publications issued by BPS-Statistics of Sumatera Barat in its efforts to provide information to data users regarding publications that have been published by the BPS-Statistics of Sumatera Barat. This book contains periodization published, language used, first and last published year, publication number, international standard number number (ISSN) number or international serial book number (ISBN), number of pages, and short abstractions used in these publications



Katalog/Catalog: 1205013.13

Daftar Urut Kepangkatan Pegawai Badan Pusat Statistik Se Provinsi Sumatera Barat Tahun 2017
List of Official Rankings of the Central Bureau of Statistics of Sumatera Barat Province in 2017

Tahunan/Annually; Indonesia ; 1985; 2018; 13510.1802; -; iv+59

Publikasi ini menyajikan data pokok dari masing-masing pegawai Badan Pusat Statistik Provinsi Sumatera Barat pada kondisi sampai Desember 2017. Beberapa informasi yang disajikan pada publikasi ini berupa Nama Pegawai, Nomor Identitas Pegawai (NIP), Pangkat/Golongan Ruang, Jabatan, Masa Kerja, Latihan Jabatan, Pendidikan, Tanggal/Bulan/Tahun Lahir dan Tanggal/Bulan/Tahun Pensiun.

This publication presents basic data from each employee of Sumatera Barat Province Central Bureau of Statistics on conditions until December 2017. Some of the information presented in this publication is Employee Name, Employee Identity Number (NIP), Rank/Class Room, Position, Work Period, Position Training, Education, Date/Month/Year of Birth and Date/Month/Year of Retirement.

Katalog/Catalog: 1205014.13

Daftar Nama dan Alamat Pegawai Badan Pusat Statistik se-Provinsi Sumatera Barat 2018
List of Official Rankings of the Central Bureau of Statistics of Sumatera Barat Province in 2018

Tahunan/Annually; Indonesia; -; 2009; 2018; 13510.1801; -; iv+116

Publikasi ini menyajikan data pokok dari masing-masing pegawai Badan Pusat Statistik Provinsi Sumatera Barat pada kondisi sampai Desember 2017. Beberapa informasi yang disajikan pada publikasi ini berupa Nama Pegawai, Nomor Identitas Pegawai (NIP), Pangkat/Golongan Ruang, Jabatan, Masa Kerja, Latihan Jabatan, Pendidikan, Tanggal/Bulan/Tahun Lahir dan Tanggal/Bulan/Tahun Pensiun.

This publication presents basic data from each employee of Sumatera Barat Province Central Bureau of Statistics on conditions until December 2017. Some of the information presented in this publication is Employee Name, Employee Identity Number (NIP), Rank/Class Room, Position, Work Period, Position Training, Education, Date/Month/Year of Birth and Date/Month/Year of Retirement.





Katalog/Catalog: 120503.13

Membaca Sumatera Barat Dengan Lensa Data **Reading Sumatera Barat with Data Lenses**

Khusus/Adhoc; Indonesia; 2018; 2018; 130001801; 978-602-344-278; xii +131

Secara umum buku ini dibuat untuk menyampaikan pada pengguna data tentang kondisi atau potret Sumatera Barat ditinjau dari data yang dikumpulkan oleh Badan Pusat Statistik. Hal tersebut merupakan salah satu cara untuk bring the data closer to publik dan juga merupakan bagian dari misi BPS dalam menyediakan data statistik berkualitas

In general, this book was made to convey to users data about the condition or portrait of Sumatera Barat in terms of data collected by the Central Statistics Agency. This is one way to bring the closer to public data and is also part of the BPS mission in providing quality statistical data.

Katalog/Catalog: 1301002.13

Master Wilayah Administrasi Provinsi Sumatera Barat 2017 **Master Administrative Region of Sumatera Barat Province 2017**

Tahunan/Annually; Indonesia; 2012; 2018; 13560.1801; 978-602-6544-32-2; xii+70

Publikasi Master Wilayah Administrasi Provinsi Sumatera Barat Tahun 2017 merupakan hasil kompilasi data dari kegiatan pemutakhiran Master File Desa (MFD) dan Master Blok Sensus (MBS) Tahun 2017. MFD dan MBS merupakan dokumen dinamis yang mengikuti perkembangan wilayah administrasi. Perkembangan wilayah administrasi meliputi perubahan akibat dari pembentukan, pemekaran atau penggabungan wilayah administrasi.

The publication of Master of Sumatera Barat Province Administration Area 2017 is a compilation of data from the Village Master File (MFD) and Master Census Block (MBS) update of 2017. MFD and MBS are dynamic documents that follow the development of the administrative area. The development of administrative territory includes changes resulting from the formation, expansion or merger of administrative territory.





Katalog/Catalog: 1305043.13

Direktori Hotel dan Akomodasi Lainnya Provinsi Sumatera Barat 2017
Directory of Hotels and Other Accommodation in Sumatera Barat-Province 2017

Tahunan/Annually; Indonesia ; 1993; 2018; 13540.1808 ; 978-602-6544-35-3 ; x+73

Publikasi Direktori Hotel dan Akomodasi Lainnya Tahun 2017, merupakan publikasi rutin tahunan yang diterbitkan Badan Pusat Statistik (BPS) Provinsi Sumatera Barat. Data yang disajikan meliputi nama hotel/akomodasi, alamat, nomor telepon, banyaknya kamar, dan tempat tidur dan fasilitas.

Hotel Directory and Other Accommodation Publications in 2017, are annual publications published by the Sumatera Barat Province Statistics Agency (BPS). Data presented includes hotel / accommodation name, address, telephone number, number of rooms, and beds and facilities.

Direktori Perusahaan Konstruksi Provinsi Sumatera Barat 2017
Directory of Construction Establishment of Sumatera Barat Province, 2017

Tahunan/Annually; Indonesia; -; 2018; 13530.1803; 2477-0752; xiv+116

Publikasi Direktori Perusahaan Konstruksi Provinsi Sumatera Barat 2017 merupakan hasil dari kegiatan Updating Direktori Perusahaan Konstruksi Tahun 2017, dimana lanjutan dari publikasi sebelumnya. Publikasi ini menyajikan daftar nama, alamat dan kualifikasi usaha serta informasi lain seperti nomor telepon, faksimili dan alamat email dari perusahaan konstruksi di Provinsi Sumatera Barat.

Directory Publication of Construction Company of Sumatera Barat Province 2017 is the result of Updating Directory of Construction Company activities in 2017, where continued from previous publications. This publication presents a list of names, addresses and business qualifications as well as other information such as telephone numbers, facsimiles and email addresses of construction companies in the Province of Sumatera Barat.





Katalog/Catalog: 1305027.13

Direktori Industri Manufaktur Besar dan Sedang Provinsi Sumatera Barat 2017

Large and Medium Manufacturing Industrial Directory of Sumatera Barat Province, 2017

Tahunan/Annually; Indonesia dan Inggris/Indonesian and English; 2009; 2018; 13530.1805; 2477-0795; xxxii+28

Publikasi Direktori Industri Manufaktur Besar dan Sedang Provinsi Sumatera Barat 2016 ini merupakan hasil pemutakhiran direktori tahun sebelumnya. Penyajian direktori ini dimaksudkan untuk memenuhi kebutuhan konsumen data akan informasi dasar mengenai perusahaan industri manufaktur di Sumatera Barat. Direktori ini memuat daftar nama, alamat, jenis produksi utama, dan jumlah tenaga kerja dari seluruh perusahaan Industri Manufaktur Besar dan Sedang di Sumatera Barat yang masih aktif

Publication Directory of Large and Medium Manufacturing Industry of Sumatera Barat Province 2016 This is the result of the previous year directory update. Presentation of this directory is intended to meet the needs of consumers data will be basic information about manufacturing industry companies in Sumatera Barat. This directory contains a list of names, addresses, main types of production, and the amount of labor of all large and medium manufacturing companies in Sumatera Barat that are still active.

<https://sumbar.bps.go.id>

2

Kependudukan *Population*

Kelompok utama ini memuat Publikasi yang berkaitan dengan informasi dasar penduduk (jenis kelamin, umur, status perkawinan, daerah, dan lain-lain), rumah tangga, isu gender, perkembangan faktor demografi (kelahiran, kematian, dan migrasi), serta ketenagakerjaan.

This major group includes publications containing basic information of population (gender, age, marital status, region, etc.), households, gender issues, the development of demographic factors (births, deaths, and migration), and employment.





Katalog/Catalog: 2101034.13

Proyeksi Penduduk Kabupaten/Kota Provinsi Sumatera Barat 2015-2025 Hasil Supas 2015 **Projection of Regency / City Population of Sumatera Barat Province 2015-2025 Results of Supas 2015**

Khusus/Adhoc; Indonesia dan Inggris/Indonesian and English; 2018; 2018; 13520.1809; 978-602-6544-42-1; viii+91

Data kependudukan merupakan data pokok yang mendasari setiap perencanaan pembangunan. Informasi mengenai besaran, struktur dan sebaran penduduk per wilayah sangat dibutuhkan oleh setiap pengambil keputusan. Untuk memenuhi kebutuhan data penduduk tersebut, penghitungan proyeksi penduduk ini dilakukan. Proyeksi Penduduk Kabupaten/Kota di Provinsi Sumatera Barat hasil SUPAS 2015 ini berisi informasi mengenai jumlah penduduk, struktur penduduk dan sebarannya menurut kabupaten/ kota di Provinsi Sumatera Barat

Population data is the basic data that underlies every development plan. Information about the size, structure and distribution of population per region is needed by every decision maker. To meet the needs of the population data, this population projection calculation was carried out. Projection of Regency / City Population in Sumatera Barat Province The results of SUPAS 2015 contain information about population, population structure and distribution according to districts / cities in Sumatera Barat Province

Katalog/Catalog: 2303004.13

Keadaan Angkatan Kerja di Provinsi Sumatera Barat Agustus 2017 **Labor Force Situation in Sumatera Barat Province August 2017**

Tahunan/Annually; Indonesia dan Inggris/Indonesian and English; 1995; 2018; 13520.1801; 2477-0736; xi+200



Publikasi ini memuat tabel-tabel yang menggambarkan keadaan angkatan kerja di Provinsi Sumatera Barat pada Agustus 2017. Data yang disajikan diperoleh dari Survei Angkatan Kerja Nasional (SAKERNAS) yang dilaksanakan di seluruh wilayah Provinsi Sumatera Barat pada bulan Agustus 2017. Publikasi ini menggunakan penimbang hasil proyeksi penduduk tahun 2010-2035 Jenis tabel yang ditampilkan dalam publikasi ini pada umumnya sama dengan publikasi Sakernas Agustus 2015 yang lalu, yaitu dirinci menurut jenis kelamin (laki-laki dan perempuan) dan daerah (perkotaan dan perdesaan) untuk level provinsi, serta hanya mencakup penduduk berumur 15 tahun ke atas. Sebagai tambahan, pada publikasi ini disajikan pula tabel seris data ketenagakerjaan dari tahun 2013 - 2017, dan ringkasan eksekutif tentang keadaan angkatan kerja di Sumatera Barat

This publication contains tables that describe the state of the labor force in the province of Sumatera Barat August 2017. The data presented was obtained from the National Labor Force Survey (NLFS) are implemented in all areas of Sumatera Barat province in August 2017. This publication uses the weighing results thun population projections 2010-2035. Type the table shown in this publication is generally the same as the publication Sakernas August 2015 ago, which is broken down by gender (male and female) and area (urban and rural) to the provincial level, and only covers the population aged 15 years and over, In addition, in this publication also presents a seris of employment data from the years 2013 - 2017, and the executive summary of the state of the labor force in Sumatera Barat.



Katalog/Catalog: 2303007.13

Ringkasan Eksekutif Informasi Ketenagakerjaan Provinsi Sumatera Barat 2017 *Executive Summary Employment Information Sumatera Barat Province 2017*

Tahunan/Annually; Indonesia; 2011; 2018; 13520.1802; 978-602-6544-30-8; xii+39

Ringkasan Eksekutif Informasi Ketenagakerjaan 2017 merupakan publikasi yang memuat indikator dan ulasan ringkas mengenai keadaan angkatan kerja Sumatera Barat tahun 2017 yang diperoleh dari Survei Angkatan Kerja Nasional (Sakernas) tahun 2017. Sakernas adalah survei rutin yang dilaksanakan oleh Badan Pusat Statistik setiap bulan Februari dan Agustus, khusus meneliti perihal ketenagakerjaan. Publikasi ini menggunakan data hasil Sakernas bulan Agustus tahun 2017. Sebagai tambahan informasi, publikasi ini menggunakan penimbang jumlah penduduk hasil proyeksi penduduk tahun 2010-2035.

Employment Information Executive Summary 2017 is a publication that contains indicators and a quick review of the state of Sumatera Barat labor force in 2017 were obtained from the National Labor Force Survey (NLFS) 2017 Sakernas are regular surveys conducted by the Central Bureau of Statistics each February and August, specifically highlighted the problem of employment. This publication uses

data from Sakernas in August 2017. For additional information, this publication uses the weights of population projected population in 2010-2035.

Katalog/Catalog: 4101032.13

Profil Kependudukan dan Keluarga Berencana Provinsi Sumatera Barat 2017

Profile of Population and Family Planning of Sumatera Barat Province 2017

Tahunan/Annually; Indonesia; 2015; 2018; 13520.1807; 978-602-6544-39-1; xii+44

Profil Kependudukan dan Keluarga Berencana Provinsi Sumatera Barat 2017 Hasil Susenas Maret 2017 merupakan salah satu publikasi Badan Pusat Statistik (BPS) Provinsi Sumatera Barat yang menyajikan informasi mengenai pembangunan manusia dilihat dari kualitas penduduk dalam hal penggunaan dan pelayanan alat kontrasepsi. Selain itu publikasi ini juga dapat digunakan sebagai alat monitoring untuk melihat tercukupinya kebutuhan keluarga berencana. Gambaran kondisi kependudukan di Sumatera Barat dilihat untuk kondisi tahun 2017. Data yang digunakan dalam publikasi ini bersumber dari hasil Survei Sosial Ekonomi Nasional (Susenas) Maret Tahun 2017.

Population and Family Planning Profile of West Sumatra Province 2017 Results of Susenas March 2017 is one of the publications of the Central Sumatra Province Statistics Agency (BPS) which presents information on human development in terms of population quality in terms of use and services of contraception. In addition, this publication can also

be used as a monitoring tool to see the need for family planning. The description of population conditions in Sumatera Barat is seen in 2017. The data used in this publication is sourced from the results of the National 2017 Socio-Economic Survey (Susenas).



3

Sosial Ekonomi *Socio-Economics*

Kelompok utama ini memuat publikasi yang berkaitan dengan kondisi sosial ekonomi. Cakupannya adalah kondisi sosial ekonomi, perumahan dan permukiman, pengeluaran, konsumsi, pemerataan pendapatan dan kemiskinan, serta lingkungan hidup.

This major group includes publications containing the socio-economic conditions. The scope is socio-economic conditions, housing and settlements, expenditure, consumption, income distribution and poverty, and environment.





Katalog/Catalog: 3201009.13

Pola Konsumsi Makanan Penduduk Provinsi Sumatera Barat 2016-2017

Food Consumption Pattern of Sumatera Barat Province 2016-2017

Tahunan/Annually; Indonesia; 2011; 2018; 13520.1804; 2477-0833; xiv+111

Pola konsumsi makanan penduduk merupakan informasi yang penting bagi berbagai pihak. Dari sisi produksi, data konsumsi dapat digunakan sebagai data input untuk memperkirakan permintaan yang harus dipenuhi untuk mencukupi kebutuhan makanan penduduk pada suatu wilayah. Selanjutnya dari sisi pemenuhan kebutuhan pangan, pola konsumsi makanan dapat digunakan untuk menilai tingkat pemenuhan kebutuhan minimal untuk hidup sehat. Publikasi ini menggunakan data hasil Survei Sosial Ekonomi Nasional (Susenas) Tahun 2016 dan Susenas Maret 2017 untuk Provinsi Sumatera Barat. Seperti pada lampiran disajikan data tahun 2017 level kabupaten/kota karena

sampelnya telah mencukupi untuk estimasi hingga tingkat kabupaten/kota. Cakupan data yang disajikan pada kuantitas konsumsi makanan, mencakup 223 komoditi. Selain itu kandungan kalori dan protein yang dikonsumsi juga disajikan menurut komoditinya.

The population food consumption pattern is important information for many parties. In terms of production, consumption data can be used as input data to estimate the demand that must be met to meet the food needs of the population in a region. Furthermore, from the side of food needs, food consumption patterns can be used to assess the level of fulfillment of minimum needs for healthy living. This publication uses data of National Socioeconomic Survey (Susenas) Year 2016 and Susenas March 2017 for Sumatera Barat Province. As in the appendix, data is presented in 2017 at the regency/municipality level because the sample is sufficient for estimation up to the regency/municipality level. The data coverage presented in the quantity of food consumption, including 223 commodities. In addition, the content of calories and protein consumed is also presented according to the commodity

Katalog/Catalog: 3201010.13

Pengeluaran untuk Konsumsi Penduduk Provinsi Sumatera Barat 2016-2017

Consumption Expenditures of Sumatera Barat Province 2016-2017

Tahunan/Annually; Indonesia; 1997; 2018; 13520.1803; 2477-0825; xiv+153

Tingkat kesejahteraan penduduk mestinya dapat digambarkan oleh pendapatan, namun karena data pendapatan merupakan data yang sulit untuk dikumpulkan, sehingga sebagai pendekatan digunakan data pengeluaran. Data pengeluaran dapat memberikan informasi tentang pemenuhan kebutuhan pangan maupun non pangan serta pola konsumsi penduduk yang mampu mengindikasikan tingkat kesejahteraan penduduk. Publikasi ini menggunakan data hasil Survei Sosial Ekonomi Nasional (Susenas) 2016-2017 untuk Provinsi Sumatera Barat. Cakupan data yang disajikan meliputi nilai konsumsi makanan dan non makanan (Rp per kapita perbulan). Komoditas yang dicakup cukup banyak yaitu mencapai 358 komoditi.



The level of welfare of the population should be illustrated by income, but because income data is difficult to collect data, so as an approach used expenditure data. Expenditure data can provide information about the fulfillment of food and non-food needs and consumption patterns of residents who are able to indicate the level of welfare of the population. This publication uses data of National Socioeconomic Survey (Susenas) 2016-2017 for Sumatera Barat Province. Coverage of data presented include the value of food and non-food consumption (Rp per capita per month). Commodities covered are quite a lot that reach 358 commodities

4

Sosial Social

Kelompok publikasi ini mencakup data dan informasi mengenai perkembangan sosial dan kesejahteraan rakyat. Beberapa diantaranya adalah pendidikan, kesehatan, pemuda, ibu dan anak, kesenian, budaya, dan olahraga.

The publications include data and information on social development and welfare. Some of them are education, health, youth, mother and child, art, culture, and sport.





Katalog/Catalog: 4101002.13

Statistik Potensi Desa Provinsi Sumatera Barat 2018 **Village Potential Statistic of Sumatera Barat Province 2018**

Tiga Tahunan/Every Three Years; Indonesia dan Inggris/Indonesian and English; 2018; 2018; 13520.1812; 978-602-6544-38-4; xviii + 200

Statistik Potensi Desa Indonesia 2018 merupakan seri publikasi BPS yang terbit tiga kali dalam sepuluh tahun yang menyajikan hasil Pendataan Potensi Desa (Podes) 2018. Bagi Provinsi Sumatera Barat, publikasi yang disusun adalah "Statistik Potensi Desa Provinsi Sumatera Barat 2018". Publikasi ini memuat gambaran wilayah administrasi pemerintahan setingkat desa di seluruh Indonesia menurut ketersediaan infrastruktur dan potensi yang dimiliki oleh setiap wilayah tersebut.

Indonesia Village Potential Statistics 2018 is a series of BPS publications published three times in ten years which presents the results of the 2018 Village Potential Data Collection (Podes).

For the Sumatera Barat Province, the publication compiled is "Village Potential Statistics of

Sumatra Barat Province 2018". This publication contains an overview of the area of government administration at the village level throughout Indonesia according to the availability of infrastructure and the potential that each has the region.

Katalog/Catalog: 4101002.13

Statistik Kesejahteraan Rakyat Provinsi Sumatera Barat 2018 **Welfare Statistic of Sumatera Barat Province 2018**

Tahunan/Annually; Indonesia dan Inggris/Indonesian and English; 1997; 2018; 13520.1808; 2654-2838; xii + 95



Statistik kesejahteraan rakyat yang disajikan dalam publikasi ini bersumber dari hasil Survei Sosial Ekonomi Nasional (Susenas) yang merupakan survei berbasis rumah tangga. BPS menyelenggarakan Susenas secara periodik setiap tahun pada bulan Maret dan September.

Publikasi ini menyajikan data-data hasil Susenas yang dilaksanakan pada bulan Maret 2018 terhadap 1.0200 rumah tangga sampel. Susenas mengumpulkan data mengenai kependudukan, pendidikan, kesehatan, fertilitas dan keluarga berencana, perumahan, teknologi informasi dan komunikasi, tindak kejahatan, kegiatan bepergian, dan perlindungan sosial. Data-data tersebut disajikan pada tingkat nasional dan provinsi sehingga memungkinkan keterbandingan antar wilayah. Publikasi ini diharapkan dapat memenuhi kebutuhan pengguna data akan data-data sosial ekonomi.

Welfare statistics that is presented are derived from households based survey that is National Socio-Economics Survey (Susenas). BPS-Statistics Indonesia held Susenas periodically on March and September. The data provided in this publication is the result of the March 2018 Susenas from 1,0200 samples of household. Susenas provide data about demography, health, fertility and family planning, housing, information and communication technology, crime, domestic travelling, and social protection. The data presented at national and provincial level in order to allow comparability across regions. This publication is expected to meet the needs of data consumers on socio-economic data.

Katalog/Catalog: 4101002.13

Indikator Kesejahteraan Rakyat Provinsi Sumatera Barat 2017
Welfare Indicators of Sumatera Barat Province 2017

Tahunan/Annually; Indonesia; 1987; 2018; 13550.1807; 2477-1023; xvi + 76



Indikator Kesejahteraan Rakyat Provinsi Sumatera Barat 2017 merupakan publikasi tahunan Badan Pusat Statistik Provinsi Sumatera Barat yang menyajikan tingkat perkembangan kesejahteraan rakyat Sumatera Barat antar waktu dan perbandingannya antar daerah tempat tinggal (perkotaan dan perdesaan). Data yang digunakan bersumber dari BPS dan dari Dinas Instansi di Sumatera Barat. Data BPS bersumber dari hasil Survei Sosial Ekonomi Nasional (Susenas), Survei Angkatan Kerja Nasional (Sakernas), dan Proyeksi Penduduk Indonesia 2010-2035. Publikasi ini menyajikan berbagai aspek kesejahteraan yang datanya tersedia dan terukur. Untuk memudahkan interpretasi, perubahan taraf kesejahteraan dikaji menurut delapan bidang yang mencakup Kependudukan, Kesehatan dan Gizi, Pendidikan, Ketenagakerjaan, Taraf dan Pola Konsumsi, Perumahan dan Lingkungan, Kemiskinan, serta Sosial Lainnya yang menjadi acuan dalam upaya peningkatan kualitas hidup.

The Wellness Indicators of The Provincial of Sumatera Barat 2017 is the annual publication of the Central Bureau of Statistics of Sumatera Barat Province which presents the level of welfare development of the people of Sumatera Barat between time and comparison between residential areas (urban and rural). The data used are sourced from BPS and from the Agency Agency in Sumatera Barat. BPS data are sourced from National Socio-Economic Survey (Susenas), National Labor Force Survey (Sakernas), and Indonesian Population Projection 2010-2035. This publication presents various aspects of welfare for which data are available and measurable. To facilitate interpretation, welfare changes are assessed according to eight areas covering Population, Health and Nutrition, Education, Employment, Tables and Consumption Patterns, Housing and Environment, Poverty, and Other Social References in an effort to improve the quality of life.

Katalog/Catalog: 4101029.13

Statistik Ketahanan Sosial Provinsi Sumatera Barat 2017
Social Security Statistics of Sumatera Barat 2017

Tahunan/Annually; Indonesia ; 1961; 2018; 13520.1811; 978-602-6544-45-2; xii + 95

Publikasi Statistik Ketahanan Sosial Sumatera Barat 2017 merupakan hasil kompilasi data primer dan sekunder yang pertama bagi Statistik Ketahanan Sosial. Adapun informasi statistik yang disajikan antara lain: kriminalitas, politik, lingkungan hidup, kemiskinan, dan indeks demokrasi. Diharapkan kedepan publikasi ini akan dapat melengkapi dan memenuhi kebutuhan data bagi pemerintah dan masyarakat, baik dalam perencanaan, penentuan dan evaluasi kebijakan, maupun untuk keperluan penelitian atau analisis data.

The Publication of Social Security Statistics of Sumatera Barat 2017 is the first primary and secondary data compilation for Social Security Statistics. The statistical information presented are: criminality, politics, environment, poverty, and democracy index. It is hoped that in the future this publication will be able to complement and fulfill the data requirement for government and society either in planning, determining and evaluating policy, or for research or data analysis



Katalog/Catalog: 4201003.13

Profil Kesehatan Provinsi Sumatera Barat Tahun 2017 Health Profile of Sumatera Barat Province 2017

Tahunan/Annually; Indonesia; -; 2017; 13520.1805; 978-602-6544-41-4; xii + 44



Tantangan pembangunan kesehatan dan permasalahan pembangunan kesehatan makin bertambah berat, kompleks dan bahkan terkadang tidak terduga. Untuk itu diperlukan sekali informasi-informasi terkait di bidang kesehatan dalam upaya mengatasi tantangan itu sehingga dikumpulkanlah informasi-informasi tadi kedalam sebuah buku dengan judul "Profil Kesehatan Provinsi Sumatera Barat 2016." Buku ini secara singkat menggambarkan potret keadaan khususnya bidang kesehatan penduduk Sumatera Barat dengan beragam indikator kesehatan yang disajikan dalam tahun 2016. Sumber data diolah dari hasil Susenas Maret 2016 Provinsi Sumatera Barat dan dari data sekunder kutipan dari Sumatera Barat Dalam Angka 2017.

The challenges of health development and health development problems are getting heavier, more complex and sometimes unpredictable. For that it is necessary once the information related in the field of health in an effort to overcome the challenge so that collected these information into a book with the title "Health Profile of Sumatera Barat Province 2016." This book briefly describes a portrait of the state of health especially of the people of Sumatera Barat with various health indicators presented in 2016. Data sources are processed from the results of National Socio-Economic Survey March 2016 Sumatera Barat Province and from secondary data quotations from Sumatera Barat In Figures 2017

Katalog/Catalog: 4301003.13

Profil Pendidikan Provinsi Sumatera Barat Tahun 2017 Education Profile of Sumatera Barat Province 2017

Tahunan/Annually; Indonesia; 2002; 2018; 13520.1806; 978-602-6544-40-7; xii + 51

"Profil Pendidikan Provinsi Sumatera Barat 2017" merupakan salah satu publikasi Badan Pusat Statistik (BPS) Provinsi Sumatera Barat yang menyajikan informasi mengenai sarana dan prasarana pendidikan, partisipasi sekolah, melek huruf, tingkat pendidikan tertinggi yang ditamatkan, rata-rata lama sekolah dan angka putus sekolah. Gambaran pendidikan di Sumatera Barat dilihat untuk kondisi tahun 2017. Data yang digunakan dalam publikasi ini bersumber dari hasil Survei Sosial Ekonomi Nasional (Susenas) Tahun 2017.

Education Profile of Sumatera Barat Province 2017" is one of the publication of Central Bureau of Statistics of Sumatera Barat Province which provides information on education facilities and infrastructure, school participation, literacy, highest education level, school average and breaking rate school. The picture of education in Sumatera Barat is seen for the condition of 2017. The data used in this publication is sourced from the results of the National Socioeconomic Survey of 2017.





Katalog/Catalog: 4601006.13

Indeks Demokrasi Indonesia Sumatera Barat 2009-2017
Indonesian Democratic Index of Sumatera Barat 2009-2017

Tahunan/Annually; Indonesia; 2018; 2018; 13520.1810; 978-602-6544-42-2; iv + 18

Executive Summary Indeks Demokrasi Indonesia Provinsi Sumatera Barat Tahun 2009 - 2017 diterbitkan oleh Badan Pusat Statistik Provinsi Sumatera Barat. Publikasi tersebut menyajikan berbagai data dan informasi terpilih seputar aspek, variabel dan indikator IDI di Provinsi Sumatera Barat yang dianalisis secara sederhana untuk membantu pengguna data memahami perkembangan demokrasi di Sumatera Barat

Executive Summary of the Indonesian Democratic Index of Sumatera Barat Province in 2009 - 2017 published by the Sumatera Barat Provincial Statistics Agency. The publication presents a variety of selected data and information about the aspects, variables and indicators of IDI in Sumatera Barat Province which are analyzed simply to help data users understand the development of democracy in Sumatera Barat

<https://sumbar.bps.go.id>

5

Pertanian *Agriculture*

Kelompok utama ini mencakup publikasi yang berkaitan dengan pertanian, yaitu pertanian tanaman pangan, perkebunan, perikanan, peternakan, dan kehutanan.

This major group includes publications that correspond with agriculture, food crop, plantation, fishery, animal husbandry, and forestry.





Katalog/Catalog: 5101018.13

Hasil Survei Pertanian Antar Sensus (SUTAS) 2018 Provinsi Sumatera Barat

Results of Inter-Census Agricultural Survey (SUTAS) of Sumatera Barat Province

Khusus/Tahunan; Indonesia dan Inggris/Indonesian and English; 2018; 2018; 13530.1806; 978-602-6544-43-8; x + 76

Survei Pertanian Antar Sensus 2018 (SUTAS2018) merupakan Survei Pertanian yang dilaksanakan untuk menjembatani data Sensus Pertanian 2013 dan Sensus Pertanian 2023. SUTAS2018 adalah kegiatan yang pertama kali dilakukan oleh BPS. Publikasi SUTAS2018 merupakan hasil Pencacahan terhadap Rumah Tangga Usaha Pertanian pada blok sensus-blok sensus terpilih se-Indonesia. Publikasi Hasil SUTAS2018-Seri A1 memuat informasi mengenai perkiraan jumlah rumah tangga

pertanian, baik rumah tangga pertanian pengguna lahan maupun rumah tangga bukan pengguna lahan, termasuk rumah tangga petani gurem, dan luas lahan yang dikuasai/diusahakan

Inter-Census Agricultural Survey 2018 (SUTAS2018) is an Agricultural Survey conducted to bridge the 2013 Agriculture Census data and the Agricultural Census 2023. SUTAS2018 is the first activity carried out by BPS. SUTAS2018 publication is the result of Enumeration of Agricultural Business Households in census block census elected in Indonesia. Publication of Results SUTAS2018-Series A1 contains information on the estimated number of agricultural households, both agricultural users of land users and non-land users, including smallholder households, and the area of land occupied / cultivated

Katalog/Catalog: 5202013.13

Hasil Survei Struktur Ongkos Usaha Tanaman Padi 2017 (SOUT2017) Provinsi Sumatera Barat

Results of Cost Structure of Paddy Cultivation Household Survey (SOUT2017) Sumatera Barat Province

Khusus/Tahunan; Indonesia dan Inggris/Indonesian and English; 2018; 2018; 05210.1801; 978-602-6544-23-0; xviii + 114



Data yang disajikan dalam publikasi ini terbatas pada komoditas strategis yang ditetapkan oleh Kementerian Pertanian dan mencakup profil rumah tangga usaha tanaman padi, struktur ongkos usaha tanaman padi, dan sosial ekonomi rumah tangga usaha tanaman padi. Dengan terbitnya publikasi ini, diharapkan dapat menambah informasi bagi pengguna data, khususnya pemerintah dalam rangka menyusun perencanaan dan kebijakan dalam upaya meningkatkan pengembangan usaha tanaman padi terutama di rumah tangga

The data presented in this publication is limited to the strategic commodities set by the Ministry of Agriculture and includes the profile of the business household of the rice plant, the structure of the cost of the rice plant business, and the socio-economic household business of the rice plant. With the publication of this publication, it is expected to be able to add information to data users, especially the government in order to develop plans and policies in an effort to improve the development of rice business, especially in households.



Katalog/Catalog: 5202014.13

Hasil Survei Struktur Ongkos Usaha Tanaman Palawija 2017 (SOUT2017) Provinsi Sumatera Barat
Results of Cost Structure of Secondary Food Crop Cultivation Household Survey (SOUT2017) Sumatera Barat Province

Khusus/Tahunan; Indonesia dan Inggris/Indonesian and English; 2018; 2018; 05210.1801; 978-602-6544-23-0; xviii + 114

Data yang disajikan dalam publikasi ini terbatas pada komoditas strategis yang ditetapkan oleh Kementerian Pertanian dan mencakup profil rumah tangga usaha tanaman palawija, struktur ongkos usaha tanaman palawija, dan sosial ekonomi rumah tangga usaha tanaman palawija. Dengan terbitnya publikasi ini, diharapkan dapat menambah informasi bagi pengguna data, khususnya pemerintah dalam rangka menyusun perencanaan dan kebijakan dalam upaya meningkatkan pengembangan usaha tanaman palawija terutama di rumah tangga

The data presented in this publication is limited to strategic commodities stipulated by the Ministry of Agriculture and includes profiles of household secondary food crops, the cost structure of secondary crops, and household socio-economic crops. With the publication of this publication, it is expected to be able to add information to data users, especially the government in order to develop plans and policies in an effort to improve the development of secondary crops, especially in households.

Katalog/Catalog: 5204003.13

Produksi Tanaman Hortikultura Provinsi Sumatera Barat 2017
Production of Horticultural Crops of Sumatera Barat Province, 2017

Tahunan/Annually; Indonesia; 2016; 2018; 13530.1804; 978-602-6544-37-7; xiv + 100

Produksi Tanaman Hortikultura Provinsi Sumatera Barat 2017 merupakan publikasi yang disusun oleh Badan Pusat Statistik (BPS) Provinsi Sumatera Barat. Penerbitan publikasi ini merupakan kelanjutan dari tahun sebelumnya. Data yang disajikan dalam publikasi ini berasal dari hasil pengolahan survei Statistik Pertanian Hortikultura (SPH) yang dilakukan di BPS Provinsi Sumatera Barat untuk sub sektor pertanian hortikultura tahun 2017 dari setiap kecamatan di Sumatera Barat. Data yang disajikan mencakup tentang luas panen, produksi dan produktivitas tanaman hortikultura di Sumatera Barat. Sebagai pembandingan juga ditampilkan data tahun 2016.



Horticulture Plant Production Sumatera Barat Province 2017 is a publication compiled by Central Bureau of Statistics (BPS) of Sumatera Barat Province. The publication of this publication is a continuation of the previous year. The data presented in this publication is derived from the results of the Horticultural Agricultural Statistics (SPH) survey conducted at the BPS of Sumatera Barat Province for the horticultural sub-sector of agriculture in 2017 from each sub-district in Sumatera Barat. The data presented cover the area of harvest, production and productivity of horticultural crops in Sumatera Barat. As a comparison is also displayed data of 2016

6

Harga dan Keuangan *Price and Finance*

Kelompok utama ini meliputi publikasi yang menyajikan informasi tentang harga baik harga produsen maupun harga konsumen dan keuangan baik keuangan pemerintahan, swasta, maupun Badan Usaha Milik Negara (BUMN).

This major group includes publications that provide information about price, both producer price and consumer price, and financial report of government, private, and State-Owned Enterprise.





Katalog/Catalog: 7101002.13

Statistik Harga Produsen dan Konsumen Perdesaan Sumatera Barat 2013-2017 ***Agricultural Producer Price and Rural Consumer Statistics of Sumatera Barat 2013-2017***

Tahunan/Annually; Indonesia ; 2011; 2018; 13540.1809; 2477-0868; xii+115

Publikasi Statistik Harga Produsen dan Konsumen Perdesaan Sumatera Barat 2013–2017 merupakan publikasi terbitan lanjutan tahun sebelumnya dari BPS Provinsi Sumatera Barat. Publikasi ini menyajikan data statistik harga produsen beberapa komoditas hasil pertanian di perdesaan, antara lain komoditas subsektor padi palawija, hortikultura, tanaman perkebunan rakyat, peternakan, dan perikanan. Data tersebut dikumpulkan melalui survei harga produsen di perdesaan yang dilakukan setiap bulan. Selain itu, publikasi ini juga menyajikan data statistik harga konsumen perdesaan di mana data yang disajikan mencakup harga eceran di pasar-pasar perdesaan dari barang/jasa untuk keperluan konsumsi rumah tangga yang dikumpulkan melalui survei harga konsumen perdesaan.

Publication of Producer and Consumer Price Statistics in Rural Sumatera Barat 2013-2017 is a publication of the previous year's issue of BPS of Sumatera Barat Province. This publication presents statistical data on producer prices of some agricultural commodities in rural areas, including rice subsidy sub-sector, horticulture, smallholder plantation, animal husbandry, and fishery. The data is collected through a survey of producer prices in rural areas conducted every month. In addition, these publications also provide statistical data on rural consumer prices in which the data presented include retail prices in rural markets of goods / services for household consumption collected through rural consumer price surveys.

Katalog/Catalog: 7102013.13

Indeks Harga Konsumen Kota Padang 2007-2017 dan Kota Bukittinggi 2013-2017 ***Consumer Price Index of Padang 2007 -2017 and Bukittinggi 2013 - 2017***

Tahunan/Annually; Indonesia ; 2015; 2018; 13540.1804; 978-602-6544-31-5; xvi+106

Publikasi Indeks Harga Konsumen Kota Padang 2007-2017 dan Kota Bukittinggi 2013-2017 ini merupakan lanjutan dari publikasi sebelumnya yang diterbitkan oleh Badan Pusat Statistik Provinsi Sumatera Barat secara berkala. Data yang disajikan dalam publikasi ini adalah angka Indeks Harga Konsumen (IHK) dan perubahannya. Data untuk kota Padang disajikan selama tahun 2007 sampai dengan 2017 dengan tahun dasar tahun 2002, 2007 dan 2012. Sedangkan data untuk kota Bukittinggi disajikan selama tahun 2013 sampai dengan 2017 dengan tahun dasar 2012. Angka ini dihitung berdasarkan data yang diperoleh dari Survei Harga Konsumen pada beberapa pasar di Kota Padang dan Kota Bukittinggi.



Publication of Consumer Price Index of Padang City 2007-2017 and Bukittinggi City 2013-2017 is a continuation of previous publications published by the Central Statistics Agency of Sumatera Barat Province periodically. The data presented in this publication are the Consumer Price Index (CPI) and the amendments. Data for the Padang city is presented during 2007 to 2017 with the base year of 2002, 2007 and 2012. While data for Bukittinggi city is presented during 2013 to 2017 with base year of 2012. This figure is calculated based on data obtained from the Consumer Price Survey at Several markets in Padang City and Bukittinggi City.



Katalog/Catalog: 7102019.13

Nilai Tukar Petani Provinsi Sumatera Barat 2013-2017 **Farmer's Exchange Rate of Sumatera Barat Province 2013-2017**

Tahunan/Annually; Indonesia ; 1986; 2017; 13540.1801; 2477-0760; xiv + 93

Publikasi Nilai Tukar Petani Provinsi Sumatera Barat 2013 - 2017 ini merupakan publikasi lanjutan dari publikasi Nilai Tukar Petani sebelumnya yang disajikan setiap tahun berdasarkan hasil Survei Harga Perdesaan. Data yang disajikan dalam publikasi ini adalah indeks harga yang diterima petani dan indeks harga yang dibayar petani, serta nilai tukar petani di wilayah perdesaan. Di samping itu, publikasi ini juga menyajikan konsep definisi, metodologi, dan penjelasan mengenai diagram timbangan yang digunakan dalam penyusunan nilai tukar petani. Hal ini dimaksudkan agar pemakai data dapat memahami proses penghitungan Nilai Tukar Petani.

Publications Farmer's Sumatera Barat province 2013-2017 is the continued publication of the publication Farmer previously presented each year based on the results of Rural Price Survey. The data presented in this publication is the index of prices received by farmers and the index of prices paid by farmers, as well as the exchange rate of farmers in rural areas. In addition, this publication also presents the concept definitions, methodologies, and an explanation of the diagram scales used in the preparation of the exchange rate farmers. This is intended for users of the data to understand the process of calculating Farmer

Katalog/Catalog: 7103003.13

Statistik Harga Perdagangan Besar Provinsi Sumatera Barat 2017 **Wholesale Price Statistics of Sumatera Barat Province 2017**

Tahunan/Annually; Indonesia; 2012; 2018; 13540.1806; 978-602-6544-34-6; xiv+48

Publikasi Statistik Harga Perdagangan Besar Provinsi Sumatera Barat tahun 2017 ini merupakan publikasi harga pedagang besar yang diterbitkan oleh Badan Pusat Statistik Provinsi Sumatera Barat. Publikasi ini berisikan data harga berbagai komoditas per bulan dari bulan Januari sampai Desember 2017. Rata-rata harga perdagangan besar tingkat Provinsi Sumatera Barat merupakan rata-rata harga yang mencakup pada sepuluh kabupaten/kota yaitu: Kabupaten Tanah Datar, Kabupaten Pasaman, Kabupaten Pasaman Barat, Kota Padang, Kota Solok, Kota Sawahlunto, Kota Padang Panjang, Kota Bukittinggi, Kota Payakumbuh, dan Kota Pariaman. Harga Perdagangan Besar adalah salah satu indikator ekonomi yang digunakan sebagai perencanaan pembangunan dan untuk mengetahui perkembangan harga antar waktu ditingkat pedagang besar.



The Publication of the Greater Trade Price Statistics of Sumatera Barat Province in 2017 is a publication of the price of wholesalers issued by the Central Bureau of Statistics of Sumatera Barat Province. This publication contains price data of various commodities per month from January to December 2017. The average price large trade level of Sumatera Barat Province is the average price that covers the ten regencies/municipality, namely regencies: Tanah Datar, Pasaman, Pasaman Barat, and namely municipalities: Padang, Solok, Sawahlunto, Padang Panjang, Bukittinggi, Payakumbuh, and Pariaman. Large Trade Price is one economic indicator that is used as development planning and to know price development among time at merchant level



Katalog/Catalog: 7103005.13

Statistik Harga Gabah Province Sumatera Barat 2017 **Producer Price Statistics of Paddy in Sumatera Barat Province 2017**

Tahunan/Annually; Indonesia ; 2017; 2018; 13540.1807; 978-602-6544-36-0; xviii+83

Publikasi Statistik Harga Produser Gabah ini merupakan kelanjutan dari publikasi yang sama pada tahun 2017. Data yang disajikan dalam publikasi ini adalah data harga produsen gabah di tingkat kabupaten yang terkena sampel pendataan selama periode Januari sampai dengan Desember 2017. Hasil survei monitoring harga produsen gabah meliputi harga terendah dan harga tertinggi di titik transaksi, harga rata-rata pada kelompok kualitas GKP, dan komponen mutu baik di tingkat petani maupun penggilingan. Mengingat gabah merupakan komoditas strategis, maka harga gabah baik di tingkat petani maupun penggilingan perlu diatur oleh Pemerintah melalui Instruksi Presiden (Inpres) Nomor 5 Tahun 2015 tanggal 17 Maret 2015 Tentang Kebijakan Pengadaan Gabah/Beras dan Penyaluran Beras oleh Pemerintah yang berlaku efektif mulai 17 Maret 2015. Kebijakan ini diperlukan guna mengamankan harga agar tercipta stabilitas harga di pasaran.

The publication of the Grain Producer Price Statistics is the continuation of the same publication in 2017. The data presented in this publication is the price data for grain producers at the district level that were subjected to data collection samples during the period January to December 2017. The results of monitoring surveys of grain prices include prices the lowest and the highest price at the point of transaction, the average price in the GKP quality group, and the quality component at both the farmer and mill level. Given that grain is a strategic commodity, the price of grain at both the farmer and milling level needs to be regulated by the Government through Presidential Instruction (Inpres) No. 5 of 2015 dated March 17 2015 concerning Grain / Rice Procurement Policy and Government Rice Distribution effective from March 17 2015. This policy is needed to secure prices in order to create price stability in the market.

Katalog/Catalog: 7203005.13

Statistik Keuangan Pemerintah Daerah Provinsi dan Kabupaten/Kota se-Sumatera Barat 2016-2017 **Financial Statistics of Local Government at Regency/ Municipality and Provincial level of Sumatera Barat 2016-2017**

Tahunan/Annually; Indonesia; 2012; 2018; 13540.1803; 2477-0744; xviii+84

Publikasi Statistik Keuangan Pemerintah Daerah Provinsi dan Kabupaten/Kota Sumatera Barat 2016-2017 ini merupakan kelanjutan dari publikasi yang sama pada tahun-tahun yang lalu. Tahun ini diterbitkan kembali dengan mengikuti format dari laporan pertanggungjawaban keuangan pemerintahan daerah. Data dalam publikasi ini disajikan pada tingkat provinsi dan kabupaten/kota yang dirinci menurut sumber-sumber penerimaan dan pendistribusian pengeluaran-pengeluarannya. Disamping itu, publikasi ini juga menyajikan cakupan data, metode pengumpulan data, definisi dan konsep, serta ulasan singkat mengenai keuangan pemerintah daerah. Hal tersebut dimaksudkan untuk dapat membantu pemakai data dalam memahami data-data yang disajikan



The publication of Financial Statistics of Provincial and Regency/Municipality Government of Sumatera Barat 2016-2017 is a continuation of the same publication in the past years. This year is re-published following the format of the financial accountability report of local government. The data in this publication are presented at the provincial and regency/municipality levels detailed according to sources of revenue and distribution of expenditures. In addition, this publication also provides data coverage, data collection methods, definitions and concepts, as well as brief reviews of local government finances. It is intended to be able to help data users in understanding the data presented

7

Perdagangan, Transportasi, Jasa, dan Pariwisata *Trade, Transportation, Service, and Tourism*

Kelompok ini mencakup empat jenis topik, yaitu perdagangan, transportasi, jasa, dan pariwisata.

This group includes four types of topics, i.e., trade, transportation, service, and tourism.





Katalog/Catalog: 8202010.13

Statistik Ekspor Impor Provinsi Sumatera Barat 2017
Export Import Statistics Province of Sumatera Barat 2017

Tahunan/Annually; Indonesia dan Inggris/Indonesian and English; 1990; 2017; 13540.1802; 2477-0809; x+70

Publikasi Statistik Ekspor Impor Sumatera Barat 2017 merupakan kelanjutan dari publikasi sebelumnya yang diterbitkan secara tahunan oleh Badan Pusat Statistik Provinsi Sumatera Barat. Publikasi ini berisi data hasil pengolahan dokumen-dokumen tahun 2016 yang diterima sejak awal Januari sampai dengan Desember 2017. Data yang disajikan dikelompokkan berdasarkan Harmonized System (HS) yang terdiri dari HS 10 digit dan HS 2 digit. Disamping itu juga menggunakan Standard International Trade Classification (SITC).

Export Import Statistics of Sumatera Barat 2017 is a publication which is published annually by Statistics of Sumatera Barat Province. This publication contains data from the processed documents which are collected from January to December 2017. The data, which are presented in the publication, are grouped based on Harmonized System (HS) containing HS 10 digit and HS 2 digit. In addition Standard International Trade Classification (SITC) is also deployed in this publication.

Katalog/Catalog: 8403001.13

Tingkat Penghunian Kamar Hotel Provinsi Sumatera Barat 2017
Occupancy Rate of Hotel Room of Sumatera Barat Province 2017

Tahunan/Annually; Indonesia dan Inggris/Indonesian and English; 2003; 2018; 13540.1801; 2477-0779; xii+64

Publikasi Tingkat Penghunian Kamar Hotel Tahun 2017 ini merupakan publikasi BPS Provinsi Sumatera Barat yang diterbitkan setiap tahun. Selain data pokok mengenai Tingkat Penghunian Kamar (TPK) hotel, dalam publikasi ini juga disajikan data lainnya yang mendukung seperti banyaknya tamu yang menginap, rata-rata lama menginap tamu asing dan dalam negeri, rata-rata malam kamar yang terjual dan sebagainya. Sumber data diperoleh dari laporan survei tingkat penghunian kamar hotel (VHT-S) yang dilaksanakan setiap bulan pada tahun 2017.



Publication of Hotel Room Occupancy Rate Year 2017 is a publication of BPS Sumatera Barat Province published every year. In addition to the basic data on Room Occupancy Rate (TPK) of the hotel, in this publication also presented other supporting data such as the number of guests staying, the average length of stay of foreign and domestic guests, the average night of rooms sold and so on. Data sources were obtained from the hotel occupancy rate (VHT-S) survey report, which was conducted monthly in 2017

8

Agregat Ekonomi dan Isu Ekonomi Lainnya *Economic Aggregate and Other Economic Issues*

Kelompok ini mencakup publikasi yang menyajikan informasi tentang agregat ekonomi baik nasional maupun regional serta isu ekonomi di luar topik perdagangan, jasa, pariwisata, pertambangan, energi, konstruksi, dan industri ataupun merupakan gabungan dari seluruh sektor ekonomi tersebut.

This group includes publications that provide information about economic aggregate both nationally and regionally, as well as other economic issues excluding the topic of trade, service, tourism, mining, energy, construction, and industry, or a combination of all these economic sectors.





Katalog/Catalog: 9102067.13

Potensi Usaha Mikro Kecil Provinsi Sumatera Barat Sensus Ekonomi 2017
Potential of Small Micro Enterprises Province of Sumatera Barat Economic Census 2017

Khusus/Adhoc; Indonesia ; 2018; 2018; 13560.1805; 978-602-6544-46-9; viii+36

Pada tahun 2017, BPS telah melaksanakan kegiatan pendataan lengkap atau listing Sensus Ekonomi Mikro Kecil (UMK) dan Usaha Menengah Besar (UMB), pada tahun 2017 dilakukan SE2017 Lanjutan. Hasil pendataan SE2017 Lanjutan dapat digunakan sebagai dasar untuk analisis dan perumusan kebijakan di antaranya untuk mengukur kinerja Usaha Mikro Kecil (UMK) dengan memberikan gambaran karakteristik/kualitas sumber daya manusia, kondisi aksesibilitas permodalan, prospek usaha, dan kinerja keuangannya di Provinsi Sumatera Barat. Informasi tersebut diharapkan dapat memberikan sumbangsih bagi pemerintah untuk membantu pengembangan UMK baik melalui pembinaan maupun penyusunan regulasi yang mampu melindungi dan meningkatkan kinerja UMK. Dengan demikian, peran UMK dalam kegiatan ekonomi lokal semakin kuat. Lapangan pekerjaan pun makin meningkat.

In 2017, BPS has carried out full data collection activities or the 2017 Economic Census listing (SE2017). To obtain a more detailed description of the activities of Micro, Small and Medium Enterprises (MSEs) and Medium Enterprises (UMB), in 2017 the SE2017 was continued. Data collection results of the SE2017 Continued can be used as a basis for analysis and policy formulation including measuring the performance of Small Micro Enterprises (UMK) by providing a description of the characteristics / quality of human resources, conditions of accessibility of capital, business prospects, and financial performance in the Province of Sumatera Barat. This information is expected to contribute to the government to help the development of MSEs through guidance and formulation of regulations that are able to protect and improve MSE performance. Thus, the role of MSEs in local economic activities is getting stronger. Employment also increased

Katalog/Catalog: 91099007.13

Laporan Perekonomian Provinsi Sumatera Barat 2017
Economic Report of the Province of Sumatera Barat 2017

Tahunan/Annually; Indonesia; 2012; 2018; 13550.1806; 2477.0817; xii+115

Publikasi Laporan Perekonomian Provinsi Sumatera Barat 2017 ini merupakan kelanjutan dari publikasi tahun sebelumnya yang diterbitkan oleh Badan Pusat Statistik (BPS) Provinsi Sumatera Barat. Dalam publikasi ini akan didapatkan informasi mengenai perkembangan beberapa indikator ekonomi yang menggambarkan kinerja perekonomian Sumatera Barat berdasarkan data tahun terakhir. Pada Laporan Perekonomian Provinsi Sumatera Barat 2017 terdapat informasi mengenai perkembangan pertumbuhan ekonomi, harga-harga, perdagangan luar negeri, moneter, penanaman modal, kunjungan wisatawan dan perkembangan jumlah penduduk dan kesejahteraan masyarakat.



The publication of the Economic Report of the Province of Sumatera Barat 2017 is a continuation of the previous year's publication published by the Central Bureau of Statistics (BPS) of Sumatera Barat Province. In this publication will be obtained information about the development of several economic indicators that describe the economic performance of Sumatera Barat based on the data last year. In the Economic Report of Sumatera Barat Province 2017 there is information on the development of economic growth, prices, foreign trade, monetary, investment, tourist visit and the development of population and community welfare.



Katalog/Catalog: 9202003.13

Indeks Tendensi Konsumen Provinsi Sumatera Barat 2017 Consumer Tendency Index of Sumatera Barat Province 2017

Tahunan/Annually; Indonesia ;2013; 2018; 13550.1808; 2477-0841; viii + 55

Informasi dini, seperti persepsi pelaku konsumsi terhadap situasi perekonomian, merupakan suatu kebutuhan yang sangat penting bagi semua pihak. Informasi dini tersebut sangat diperlukan oleh pemerintah, dunia usaha, dan masyarakat konsumen, karena mampu memberikan sinyal awal mengenai perubahan kondisi perekonomian beberapa bulan mendatang. Sejak tahun 2011, BPS provinsi seluruh Indonesia telah melakukan pemantauan indikator dini melalui penghitungan Indeks Tendensi Konsumen. Indeks Tendensi Konsumen dihitung berdasarkan hasil Survei Tendensi Konsumen. Di Provinsi Sumatera Barat survei tersebut dilakukan secara triwulan di empat wilayah yaitu Kabupaten Agam, Kota Padang, Kota Solok dan Kota Bukittinggi.

Early information, such as perceptions of consumption actors against the economic situation, is an important requirement for all parties. This early information is greatly needed by governments, businesses, and consumer societies, as it is able to provide early signals about changes in economic conditions over the coming months. Since 2011, all provincial BPS of Indonesia has conducted monitoring of early indicators through calculation of Indicators of Consumer Tendency. The Consumer Tendency Index is calculated based on the results of the Consumer Tendency Survey. In Sumatera Barat Province the survey was conducted quarterly in four areas, namely Agam Regency, Padang Municipality, Solok Municipality and Bukittinggi Municipality.

Katalog/Catalog: 9302014.13

Produk Domestik Regional Bruto Provinsi Sumatera Barat Menurut Lapangan Usaha 2013-2017 Gross Regional Domestic Product (GRDP) of Sumatera Barat by Industrial 2013-2017

Tahunan/Annually; Indonesia ;1987; 2018; 13550.1803; 2354-8304; xvi + 136

Produk Domestik Regional Bruto (PDRB) merupakan salah satu perangkat data ekonomi yang dapat digunakan untuk mengevaluasi kinerja pembangunan ekonomi suatu wilayah (provinsi maupun kabupaten/kota), diantaranya adalah untuk melihat nilai nominal PDRB, struktur ekonomi, laju pertumbuhan ekonomi, PDRB perkapita dan sebagainya. Menurut teori ekonomi makro, penghitungan PDRB dapat dilakukan melalui tiga pendekatan, yaitu: pendekatan produksi/penyediaan (PDRB menurut Lapangan Usaha), pendekatan pengeluaran/pemintaan akhir (PDRB menurut Pengeluaran) serta pendekatan pendapatan (PDRB menurut pendapatan). Ketiga pendekatan penghitungan tersebut secara teori akan menghasilkan angka PDRB yang sama. Publikasi ini secara khusus membahas mengenai PDRB menurut pendekatan lapangan usaha. Pendekatan ini dirinci menjadi beberapa kategori, yaitu: Pertanian, Kehutanan dan Perikanan; Pertambangan dan Penggalian; Industri Pengolahan; Pengadaan Listrik dan Gas; Pengadaan Air; Konstruksi; Perdagangan Besar dan Eceran; Transportasi dan Pergudangan; Penyediaan Akomodasi; Informasi dan Komunikasi; Jasa Keuangan dan Asuransi; Real Estat; Jasa Perusahaan; Administrasi Pemerintahan; Jasa Pendidikan; Jasa Kesehatan dan Kegiatan Sosial serta Jasa Lainnya. Data PDRB dalam publikasi ini serta publikasi-publikasi selanjutnya menggunakan tahun dasar 2010, serta sudah menerapkan konsep System of National Accounts 2008 seperti yang direkomendasikan oleh Perserikatan Bangsa-Bangsa (PBB).



Gross Regional Domestic Product (GRDP) is one of the economic data tools that can be used to evaluate the performance of the economic development of a region (province and regency/city), among them is to see the value of nominal GRDP, economic structure, economic growth, GRDP per capita and soon. According to macroeconomic theory, the GRDP calculation can be done through three approaches, namely: production/supply approach (GRDP by Industry), expenditure/final demand approach (GRDP by expenditure) and the income approach (GRDP according by income). Those approaches will yield the same GRDP figures theoretically. This publication specifically explain the GRDP by industry. This approach classify the industry become several categories, namely: Agriculture, Forestry and Fisheries; Mining and Quarrying; Manufacturing; Procurement Electricity and Gas; Water Supply; Construction, Wholesale and Retail; Transportation and Warehousing; The provision of accommodation; Information and Communication; Financial Services and Insurance; Real Estate; Business Activities; Government Administration; Education; Human Health and Social Work Activities and Other Service Activities. GRDP data in this publication and subsequent publications using the base year 2010, and has implemented the concept of the System of National Accounts 2008 as recommended by the United Nations.



Katalog/Catalog: 9302002.13

Produk Domestik Regional Bruto Provinsi Sumatera Barat Menurut Pengeluaran 2013-2017
Gross Regional Domestic Product of Sumatera Barat Province by Expenditure 2013-2017

Tahunan/Annually; Indonesia dan Inggris/Indonesian and English; 1988; 2018; 13550.1804; 2354-8312; xvi+120

Publikasi ini secara khusus membahas mengenai PDRB menurut pendekatan pengeluaran/permintaan akhir. Pendekatan ini dirinci menjadi beberapa komponen, yaitu: Pengeluaran Konsumsi Rumah Tangga, Pengeluaran Konsumsi Lembaga Non Profit yang melayani Rumah Tangga, Pengeluaran Konsumsi Pemerintah, Investasi (Pembentukan Modal Tetap Bruto dan Perubahan Inventori), Ekspor Luar Negeri, Impor Luar Negeri, serta Ekspor Neto Antar Daerah (ekspor antar daerah dikurangi dengan impor antar daerah). Data PDRB dalam publikasi ini serta publikasi-publikasi selanjutnya menggunakan tahun dasar

2010, serta sudah menerapkan konsep System of National Accounts 2008 seperti yang direkomendasikan oleh United Nations.

This publication specifically addresses the GRDP by expenditure approach/final demand. This approach is broken down into several components, namely: Household Consumption Expenditure, Consumption Expenditures of Non-Profit Institutions Serving Households, Government Consumption, Investment (Gross Fixed Capital Formation and Changes in Inventory), Export, Import, as well as Inter-regional Net Exports (inter-regional exports minus imports among regions). GRDP data in this publication and subsequent publications using the base year 2010, and has implemented the concept of the System of National Accounts 2008 as recommended by the United Nations.

Katalog/Catalog: 9302008.13

Perkembangan Ekonomi Sumatera Barat Tinjauan Produk Domestik Regional Bruto Provinsi Sumatera Barat dan Kabupaten/Kota Menurut Lapangan Usaha Tahun 2012-2016

Economic Development of Sumatera Barat Overview of Gross Regional Domestic Products of Sumatera Barat Province and District / City by Business Field 2012-2016

Tahunan/Annually; Indonesia; 1989; 2018; 13550.1801; 978-602-6544-24-7; xviii+107

Produk Domestik Regional Bruto (PDRB) menurut lapangan usaha ekonomi hasil penyusunan oleh masing-masing BPS kabupaten/kota yang telah direkonsiliasi dengan angka PDRB Provinsi Sumatera Barat. Statistik PDRB Provinsi Sumatera Barat dan PDRB kabupaten/kota ini disajikan atas dasar harga berlaku dan harga konstan 2010. Disamping tabel agregat, publikasi ini juga menyajikan data mengenai laju pertumbuhan ekonomi masing-masing kabupaten/kota dan provinsi, peranan PDRB masing-masing kabupaten/kota terhadap total PDRB provinsi, peranan lapangan usaha PDRB kabupaten/kota terhadap lapangan usaha yang sama di provinsi, PDRB perkapita, komoditas unggulan Kabupaten/Kota dan sebagainya.

Gross Regional Domestic Product (GRDP) according to the economic business field is the result of the preparation by each regency/municipality BPS that has been reconciled with the Sumatera Barat Province GRDP figure. The Sumatera Barat Province GRDP statistics and the regency/municipality GRDP are presented on the basis of current prices and constant prices in 2010. Besides the aggregate tables, this publication also presents data on the economic growth rates of each district / city and province, the role of each district's GRDP / the city to the total provincial GDP, the role of the regency/municipality GRDP in the same business field in the province, per capita GRDP, regency/municipality leading commodities and so on.





Katalog/Catalog: 9302008.13

Perkembangan Ekonomi Sumatera Barat Tinjauan Produk Domestik Regional Bruto Provinsi Sumatera Barat dan Kabupaten/Kota Menurut Lapangan Usaha Tahun 2013-2017

Economic Development of Sumatera Barat Overview of Gross Regional Domestic Products of Sumatera Barat Province and Regency/ Municipality by Business Field 2013-2017

Tahunan/Annually; Indonesia; 1989; 2018; 13550.1809; 978-602-6544-44-5; xviii+107

Dalam publikasi ini disajikan tabel-tabel yang memuat angka-angka Produk Domestik Regional Bruto (PDRB) menurut lapangan usaha ekonomi hasil penyusunan oleh masing-masing BPS kabupaten/kota yang telah direkonsiliasi dengan angka PDRB Provinsi Sumatera Barat

In this publication tables are presented which contain figures on Gross Regional Domestic Product (GRDP) according to the economic business field as a result of the preparation of each regency/ municipality BPS that has been reconciled with the Sumatera Barat Province GRDP figures

<https://sumbar.bps.go.id>

PUSAT LAYANAN

Seksi Diseminasi dan Layanan Statistik BPS Provinsi Sumatera Barat

Pengguna data dapat menghubungi Seksi Diseminasi dan Layanan Statistik BPS Provinsi Sumatera Barat untuk mendapatkan data statistik. Seksi Diseminasi dan Layanan Statistik BPS Provinsi Sumatera Barat akan menerima, memproses dan menjawab permintaan data yang diperlukan. Data dalam bentuk *softcopy* maupun *hardcopy* dapat diperoleh atau dibeli melalui Unit Layanan ini.

Hubungi:

Seksi Diseminasi dan Layanan Statistik

BPS Provinsi Sumatera Barat

u.p. Lidya Sriyeni, (kasiedls1300@bps.go.id)

Jl. Khatib Sulaiman No.48 Padang, Sumatera Barat 25135

Telp (0751) 442158, 442160

Mailbox : sumbar@bps.go.id atau pst1300@bps.go.id

Pelayanan Statistik Terpadu (PST) BPS Provinsi Sumatera Barat

Bagi pengguna yang datang ke BPS Provinsi Sumatera Barat dapat mengunjungi Pelayanan Statistik Terpadu (PST) BPS Provinsi Sumatera Barat untuk mendapatkan data dari publikasi-publikasi statistik. Pelayanan Statistik Terpadu (PST) BPS Provinsi Sumatera Barat berlokasi di lantai 1 gedung 1 di BPS Provinsi Sumatera Barat dan buka setiap hari kerja mulai pukul 08.00–15.30 WIB.

Hubungi:

Pelayanan Statistik Terpadu (PST)

BPS Provinsi Sumatera Barat

Jl. Khatib Sulaiman No.48 Padang, Sumatera Barat 25135

Telp (0751) 442158, 442160

Mailbox : sumbar@bps.go.id atau pst1300@bps.go.id

SERVICE CENTER

Statistics Service and Dissemination Section BPS-Statistics of Sumatera Barat Province

Data users can contact Statistics Service and Dissemination Section BPS-Statistics of Sumatera Barat Province to obtain statistical data. Statistics Service and Dissemination Section BPS-Statistics of Sumatera Barat Province will receive, process and respond to requested data requests. Data in softcopy or hardcopy form may be obtained or purchased through this Service Unit.

Contact :

Statistics Service and Dissemination Section

BPS-Statistics of Sumatera Barat Province

Attn. Lidya Sriyeni (kasiedls1300@bps.go.id)

Jl. Khatib Sulaiman No.48 Padang, Sumatera Barat 25135

Telp (0751) 442158, 442160

Mailbox : sumbar@bps.go.id atau pst1300@bps.go.id

Statistical Services Integrated (PST) BPS Sumatra Barat Province

For those who have the convenience of visiting Statistical Services Integrated (PST) BPS Sumatera Barat Province, there is a public library dedicated to statistical publications and related subjects. The library is located at the 1st floor on 1st building in BPS and opens from 8:00am to 3:30pm weekdays.

Contact:

Statistical Services Integrated (PST) BPS Sumatera Barat Province

Jl. Khatib Sulaiman No.48 Padang, Sumatera Barat 25135

Telp (0751) 442158, 442160

Mailbox : sumbar@bps.go.id atau pst1300@bps.go.id



Sensus
Penduduk
2020

DATA

MENCERDASKAN BANGSA

Enlighten The Nation



**BADANPUSAT STATISTIK
PROVINSI SUMATERA BARAT**

BPS - Statistics of Sumatera Barat Province

Jl. Khatib Sulaiman No.48 Padang 25135
Telp. (0751) 442158, 442159
E-mail : sumbar@bps.go.id
Homepage : <http://sumbar.bps.go.id>

ISBN 978-602-6444-48-3



9 786026 644483