

● LIVE



BERITA RESMI STATISTIK

INFLASI | NILAI TUKAR PETANI (NTP) | PARIWISATA | TRANSPORTASI | EKSPOR-IMPOR

KAMIS | 1 Februari 2024



PUKUL 11:00 WIB

Moh Wahyu Yulianto
Kepala BPS Provinsi Sumatera Selatan

YOUTUBE: BPS PROVINSI SUMATERA SELATAN

Pertanyaan : s.bps.go.id/pertanyaanrilis



BADAN PUSAT STATISTIK
PROVINSI SUMATERA SELATAN

ST 2023
SENSUS PERTANIAN

BERITA RESMI STATISTIK

1 Februari 2024

Moh Wahyu Yulianto S.Si, S.ST, M.Si.

Kepala BPS Provinsi Sumatera Selatan





**BADAN PUSAT STATISTIK
PROVINSI SUMATERA SELATAN**

Penyedia
Data Statistik
Berkualitas untuk
Indonesia Maju

BERITA RESMI STATISTIK

1 Februari 2024

1

Inflasi

2

Nilai Tukar Petani

3

Perkembangan Ekspor dan Impor

4

Perkembangan Pariwisata

5

Perkembangan Transportasi



BADAN PUSAT STATISTIK

ST 2023
SENSUS PERTANIAN

I N F L A S I

PERKEMBANGAN INDEKS HARGA KONSUMEN

No. 06/02/16/Th. XXVI, 01 Februari 2024

CATATAN PERISTIWA JANUARI 2024



Penyesuaian Harga BBM pada 1 Januari 2024

(Sumber: Pertamina)



Pertamax turun Rp450/liter (3,22%)
Pertamax Turbo turun Rp950/liter (6,05%)



Pertamina Dex turun Rp1.100/liter (6,29%)
Dexlite turun Rp1.300/liter (6,65%)



Berakhirnya Masa Liburan Sekolah, Natal dan Tahun Baru

- ▶ Berakhirnya masa liburan sekolah dan natal menyebabkan **tarif angkutan udara** yang mengalami kenaikan pada desember 2023 sekarang kembali lagi ke harga normal.



Penurunan Harga Beras

- ▶ Penurunan harga beras disebabkan karena beberapa daerah di Sumatera Selatan mulai memasuki **masa panen diantaranya di Kabupaten Musi Rawas dan Kabupaten OKU Timur** yang menyebabkan stok beras mulai melimpah di pasaran.



Melimpahnya stok cabai merah dan cabai rawit

- ▶ Beberapa daerah sentra produksi memasuki masa panen sehingga menyebabkan melimpahnya stok cabai merah dan cabai rawit di pasaran sehingga menyebabkan harga cabai merah dan cabai rawit turun.



Upaya Pengendalian Inflasi di Sumatera Selatan

- ▶ Operasi Pasar/ Sidak Pasar
- ▶ Gerakan Pangan Murah
- ▶ Pasar Murah
- ▶ Gerakan Pengendalian Inflasi Serentak Sumatera Selatan (GPISS)

INFLASI JANUARI 2024

Deflasi Bulan ke Bulan

(Januari 2024 terhadap Desember 2023)

0,08%

Inflasi Tahun ke Tahun

(Januari 2024 terhadap Januari 2023)

3,35%

Deflasi Tahun Kalender

(Januari 2024 terhadap Desember 2023)

0,08%

Penyumbang deflasi tertinggi bulan Januari 2024 berasal dari Kelompok Transportasi dan Kelompok Pakaian dan Alas Kaki dengan andil sebesar 0,04% yang diikuti dengan Kelompok Makanan, Minuman, dan Tembakau dengan andil sebesar 0,03%

Komoditas Penyumbang Andil Inflasi/Deflasi Pada Kelompok Pengeluaran Terbesar

Kelompok Pengeluaran	Komoditas
Pakaian dan Alas Kaki	Baju Muslim Wanita
Transportasi	Tarif Angkutan Udara
Makanan, Minuman, dan Tembakau	Cabai Merah, Cabai Rawit, Beras

KOMODITAS PENYUMBANG ANDIL INFLASI/DEFLASI UMUM TERBESAR



Inflasi Berdasarkan Kelompok Pengeluaran (*m-to-m*, %)

Rincian	Inflasi	Andil Inflasi
Inflasi Umum	-0,08	-0,08
1. Makanan, Minuman, dan Tembakau	-0,11	-0,03
2. Pakaian dan Alas Kaki	-0,8	-0,04
3. Perumahan, Air, Listrik, dan Bahan Bakar Rumah Tangga	0,1	0,01
4. Perlengkapan, Peralatan, dan Pemeliharaan Rutin Rumah Tangga	0,07	0,00*
5. Kesehatan	0,21	0,00*
6. Transportasi	-0,29	-0,04
7. Informasi, Komunikasi, dan Jasa Keuangan	-0,07	-0,00*
8. Rekreasi, Olahraga, dan Budaya	-0,24	-0,00*
9. Pendidikan	0,00	0,00
10. Penyediaan Makanan dan Minuman/Restoran	0,02	0,00*
11. Perawatan Pribadi dan Jasa Lainnya	0,33	0,02

Keterangan: *) bernilai sangat kecil

INFLASI JANUARI 2024 (y-on-y)

Inflasi Tahun ke Tahun

(Januari 2024 terhadap Januari 2023)

3,35%

Penyumbang inflasi tertinggi bulan Januari 2024 secara y-on-y berasal dari Kelompok Makanan, Minuman, dan Tembakau dengan andil sebesar 2,29%

Komoditas Penyumbang Andil Inflasi/Deflasi Pada Kelompok Pengeluaran Terbesar

Kelompok Pengeluaran	Komoditas
Makanan, Minuman, dan Tembakau	Beras, Tomat, Daging Ayam Ras, Bawang Putih
Perawatan Pribadi dan Jasa Lainnya	Emas Perhiasan
Perumahan, Air, Listrik, dan Bahan Bakar Rumah Tangga	Tarif Air Minum (PDAM), Sewa Rumah, Kontrak Rumah

KOMODITAS PENYUMBANG ANDIL INFLASI/DEFLASI UMUM TERBESAR



Inflasi Berdasarkan Kelompok (y-on-y,%)

Rincian	Inflasi	Andil Inflasi
INFLASI UMUM	3,35	3,35
1. Makanan, Minuman, dan Tembakau	7,71	2,29
2. Pakaian dan Alas Kaki	1,04	0,06
3. Perumahan, Air, Listrik, dan Bahan Bakar Rumah Tangga	1,67	0,24
4. Perlengkapan, Peralatan, dan Pemeliharaan Rutin Rumah Tangga	0,06	0,00*
5. Kesehatan	1,10	0,03
6. Transportasi	0,95	0,13
7. Informasi, Komunikasi, dan Jasa Keuangan	-0,13	-0,01
8. Rekreasi, Olahraga, dan Budaya	2,35	0,04
9. Pendidikan	2,18	0,12
10. Penyediaan Makanan dan Minuman/Restoran	2,17	0,19
11. Perawatan Pribadi dan Jasa Lainnya	3,52	0,25

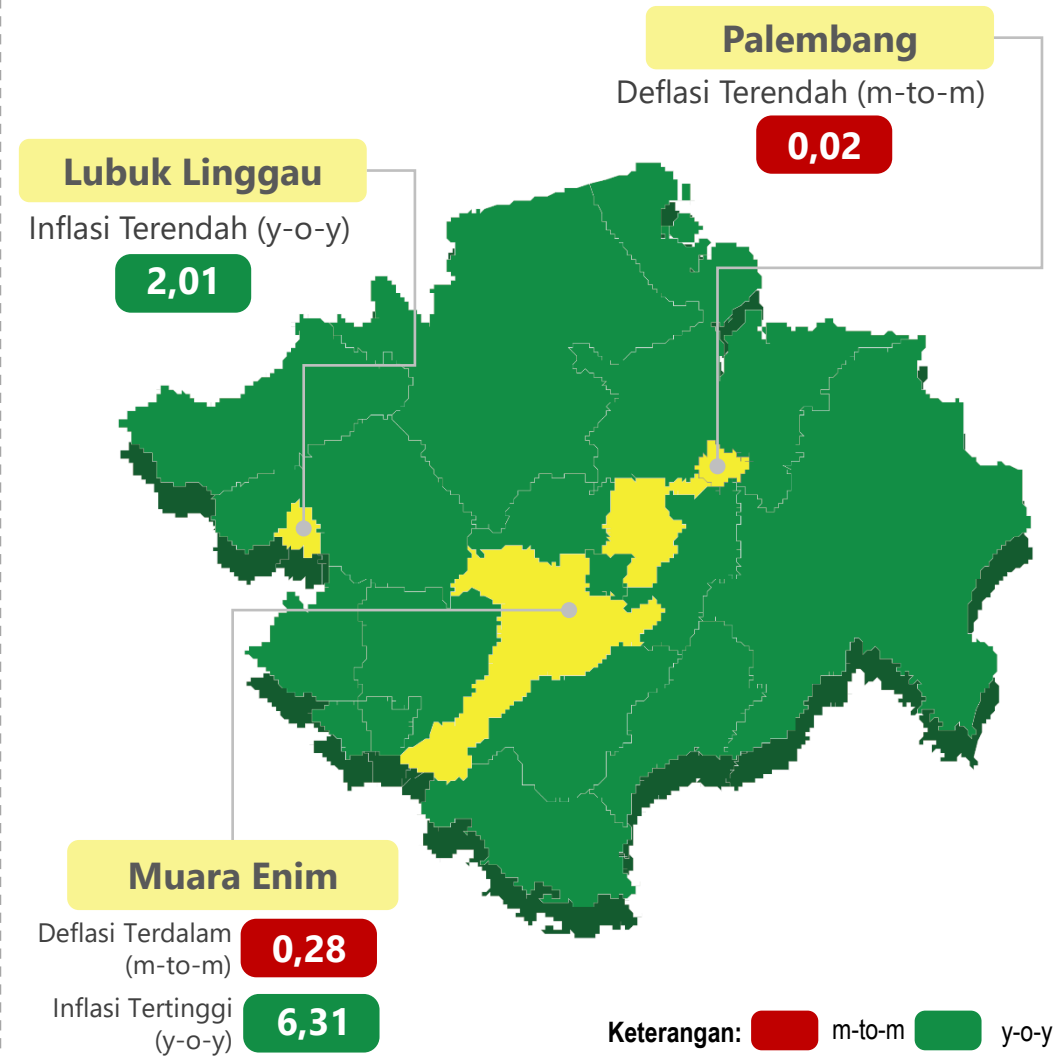
Keterangan: *) bernilai sangat kecil

INFLASI ANTARKOTA JANUARI 2024

Kabupaten/Kota	IHK	Inflasi m-to-m (%)	Inflasi y-on-y (%)
Ogan Komering Ilir	107,09	-0,11	4,92
Muara Enim	107,98	-0,28	6,31
Palembang	105,01	-0,02	2,54
Lubuk Linggau	104,29	-0,13	2,01



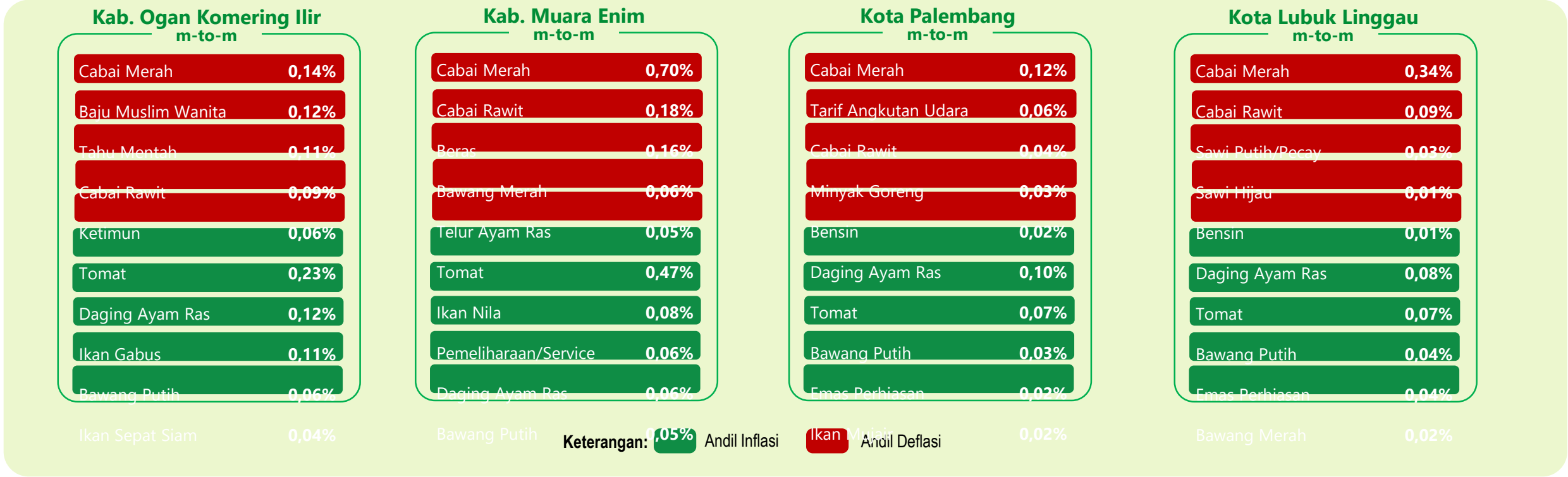
Tingkat deflasi m-to-m terdalam terjadi di Kabupaten Muara Enim sebesar 0,28 persen dan terendah terjadi di Kota Palembang sebesar 0,02 persen.



KOMODITAS PENYUMBANG ANDIL INFLASI/DEFLASI TERBESAR

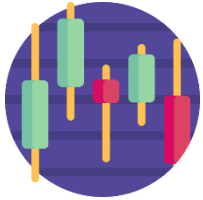
Empat Kabupaten/Kota Inflasi

Januari 2024



Komoditas cabai merah dan cabai rawit menjadi komoditas penyumbang andil deflasi terbesar di empat kabupaten/kota inflasi di Sumatera Selatan keadaan Januari 2024 terhadap Desember 2023
 Sedangkan komoditas yang menjadi penyumbang inflasi terbesar di empat kabupaten/kota adalah tomat, daging ayam ras, dan bawang putih

RINGKASAN INFLASI JANUARI 2024



- ▶ Pada bulan Januari 2024, Provinsi Sumatera Selatan terjadi deflasi *m-to-m* sebesar **0,08%**, inflasi *y-on-y* sebesar **3,35%** dan deflasi *y-to-d* sebesar **0,08%**
- ▶ Seluruh kabupaten/kota IHK di Provinsi Sumatera Selatan mengalami deflasi pada Januari 2024 secara *m-to-m*



Komoditas penyumbang utama deflasi bulan Januari 2024 secara *m-to-m* antara lain **Cabai Merah, Cabai Rawit, Angkutan Udara, Beras, Baju Muslim Wanita, dan Bensin.**

Penyumbang utama inflasi bulan Januari 2024 secara *y-on-y* adalah:

- ▶ Kelompok **Makanan, Minuman, dan Tembakau** dengan andil **0,71%**. Komoditas penyumbang utama inflasi pada kelompok ini adalah **Beras**
- ▶ Kelompok **Perawatan Pribadi dan Jasa Lainnya** dengan andil **0,14%**. Komoditas penyumbang utama inflasi pada kelompok ini adalah **Emas Perhiasan**
- ▶ Kelompok **Perumahan, Air, Listrik dan Bahan Bakar Rumah Tangga** dengan andil **0,21%**. Komoditas penyumbang utama inflasi pada kelompok ini adalah **Tarif Air Minum PAM**



Tekanan inflasi beberapa bulan kedepan masih relatif cukup tinggi karena akan ada beberapa momen seperti Pileg dan Pilpres, Imlek, Ramadhan dan idul fitri sehingga perlu untuk menjaga kestabilan harga. Harapannya program2 yang telah dilaksanakan dapat terus dilanjutkan secara intens.



BADAN PUSAT STATISTIK

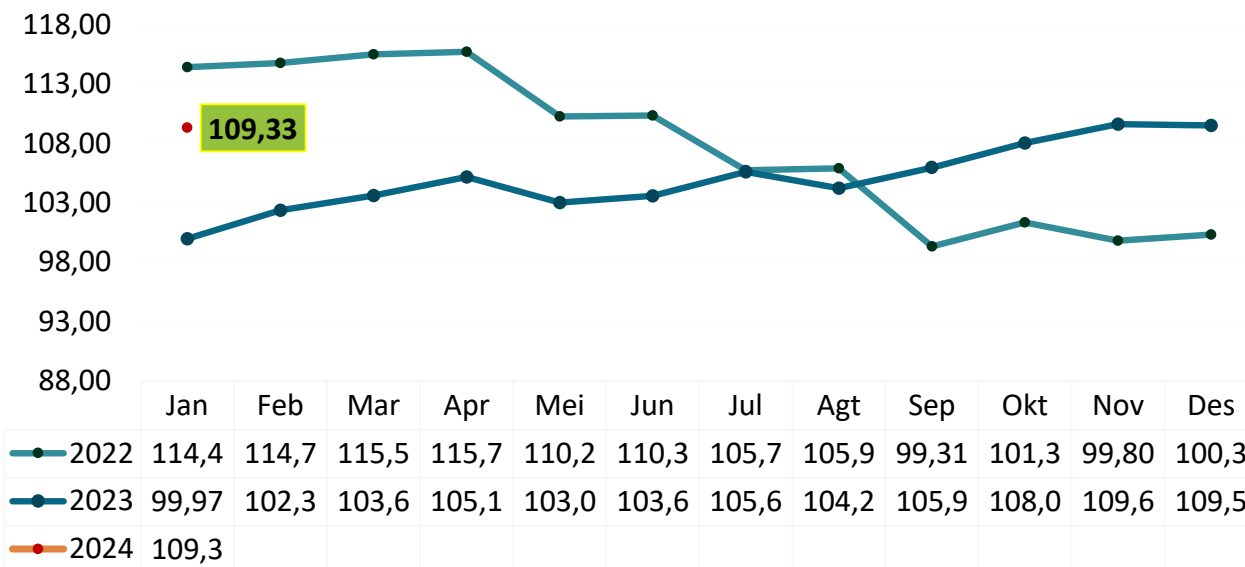
ST 2023
SENSUS PERTANIAN

NILAI TUKAR PETANI

No. 07/02/16/Th. XXVI, 1 Februari 2024

PERKEMBANGAN NILAI TUKAR PETANI (NTP)

Januari 2024 (m-to-m)



NTP Subsektor	Des'23	Jan'24	Perubahan (%)
Tanaman Pangan (NTPP)	102,02	102,31	↑ 0,29
Hortikultura (NTPH)	102,39	94,86	↓ -7,35
Tanaman Perkebunan Rakyat (NTPR)	112,65	112,62	↓ -0,03
Peternakan (NTPT)	98,80	97,71	↓ -1,10
Perikanan (NTNP)	109,07	109,12	↑ 0,04
✓ Nelayan (NTN)	119,76	119,74	↓ -0,02
✓ Pembudidaya Ikan (NTPi)	94,99	95,15	↑ 0,17
NTP	109,52	109,33	↓ -0,18

NTP
Januari 2024

109,33



-0,18%
dibandingkan Desember 2023

Indeks Harga
Terima Petani (It)

132,67

↓ -0,03%

Indeks Harga
Bayar Petani (Ib)

121,35

↑ 0,15%

Indeks Konsumsi Rumah
Tangga (IKRT)

121,59

↑ 0,07%

Indeks Biaya Produksi dan
Penambahan Barang
Modal (BPPBM)

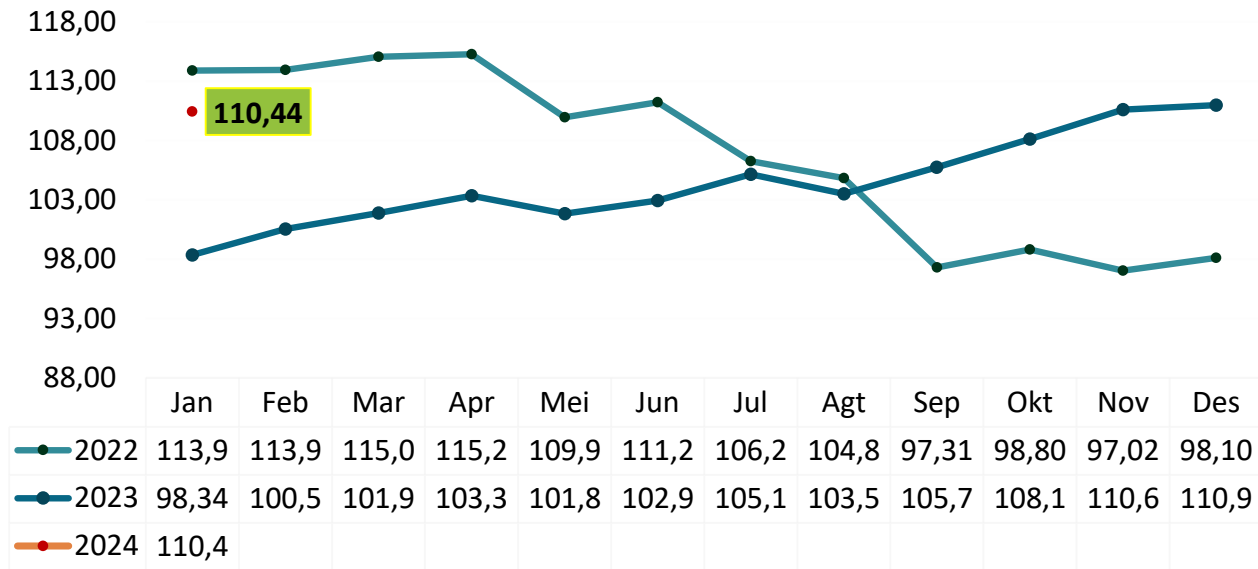
120,12

↑ 0,46%

Keterangan: Angka NTP yang tersaji dalam grafik dihitung berdasarkan tahun dasar 2018

PERKEMBANGAN NILAI TUKAR USAHA PERTANIAN (NTUP)

Januari 2024 (m-to-m)



NTUP Subsektor	Des'23	Jan'24	Perubahan (%)
Tanaman Pangan (NTUPP)	100,53	100,69	↑ 0,17
Hortikultura (NTUPH)	101,86	94,48	↓ -7,25
Tanaman Perkebunan Rakyat (NTUPR)	115,29	114,80	↓ -0,42
Peternakan (NTUPT)	99,45	98,11	↓ -1,34
Perikanan (NTUNP)	112,06	111,77	↓ -0,26
✓ Nelayan (NTUN)	124,42	124,33	↓ -0,07
✓ Pembudidaya Ikan (NTUPi)	96,19	95,74	↓ -0,46
NTUP	110,98	110,44	↓ -0,49

NTUP
Januari 2024

110,44

↓ **-0,49%**
dibandingkan Desember 2023

Indeks Harga Terima Petani (It)

132,67

↓ **-0,03%**

Indeks Biaya Produksi dan Penambahan Barang Modal (BPPBM)

120,12

↑ **0,46%**

Perkembangan Indeks Konsumsi Rumah Tangga

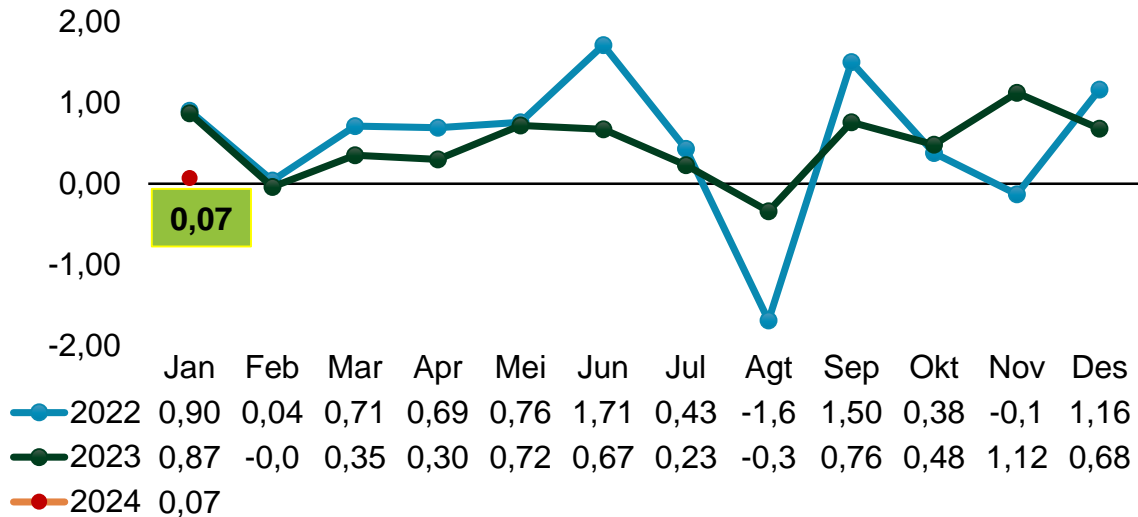
IKRT Januari 2024

121,59

Perkembangan IKRT m-to-m Menurut Kelompok Pengeluaran

Kesehatan

↑ 0,57



Makanan, Minuman, dan Tembakau	↓	-0,01
Pakaian dan Alas Kaki	↑	0,46
Perumahan, Air, Listrik dan Bahan Bakar Rumah Tangga	↑	0,32
Perlengkapan, Peralatan dan Pemeliharaan Rutin Rumah Tangga	↑	0,22
Transportasi	↓	-0,09
Informasi, Komunikasi dan Jasa Keuangan	=	-
Rekreasi, Olahraga dan Budaya	↑	0,04
Pendidikan	=	-
Penyediaan Makanan dan Minuman/Restoran	↑	0,26
Perawatan Pribadi dan Jasa Lainnya	↑	0,30

Perubahan bulan ke bulan (MtM)

(Januari 2024 terhadap Desember 2023)



0,07

Perubahan Tahun Kalender (Cum)

(Januari 2024 terhadap Desember 2023)



0,07

Perubahan tahun ke tahun (YoY)

(Januari 2024 terhadap Januari 2023)



5,09



BADAN PUSAT STATISTIK

ST 2023
SENSUS PERTANIAN

PERKEMBANGAN EKSPOR - IMPOR

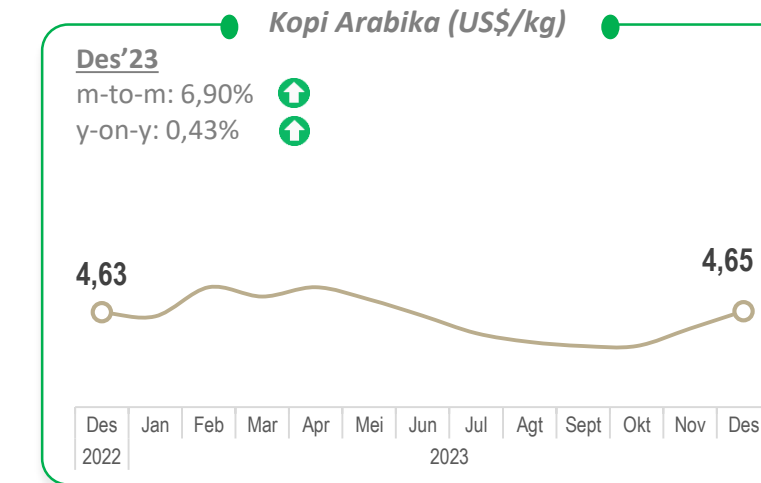
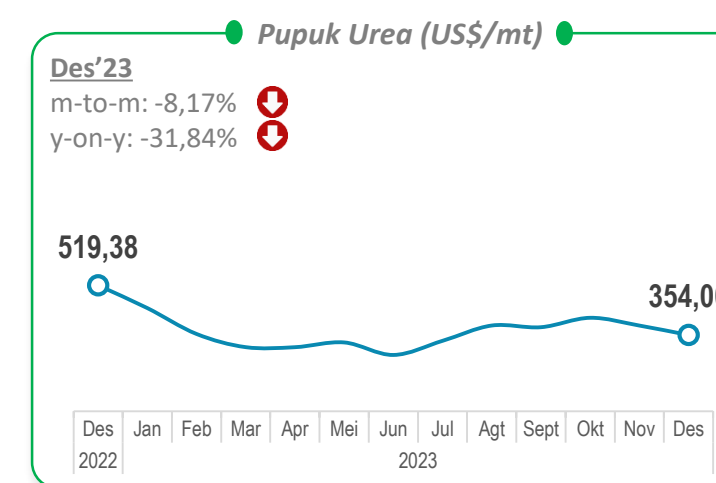
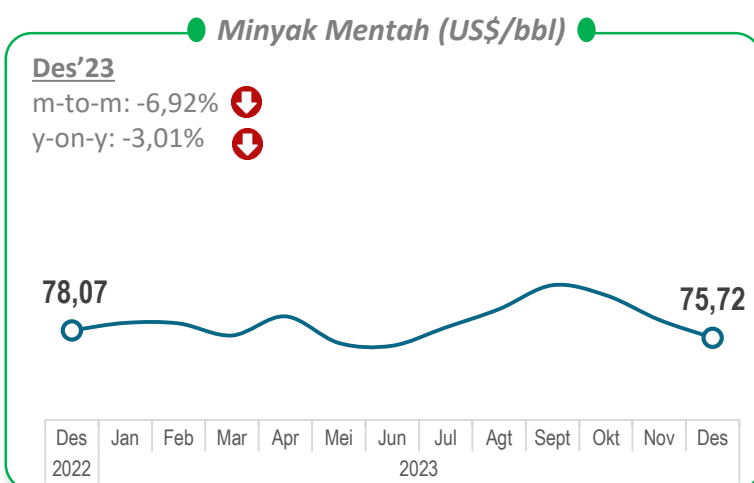
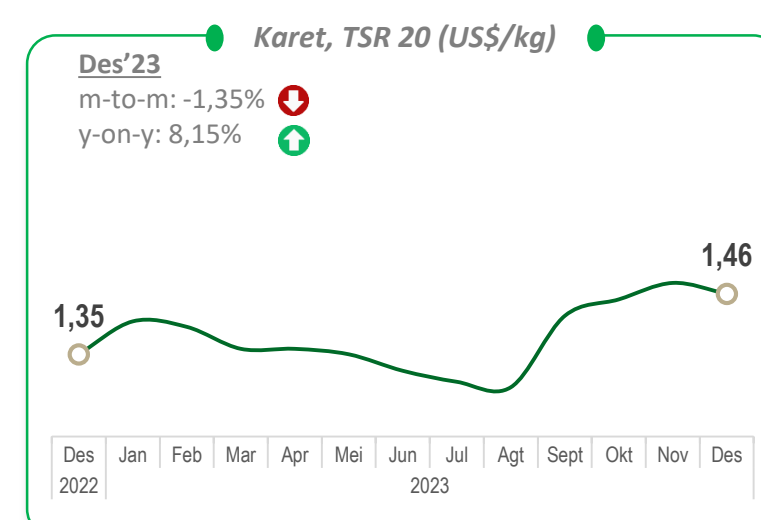
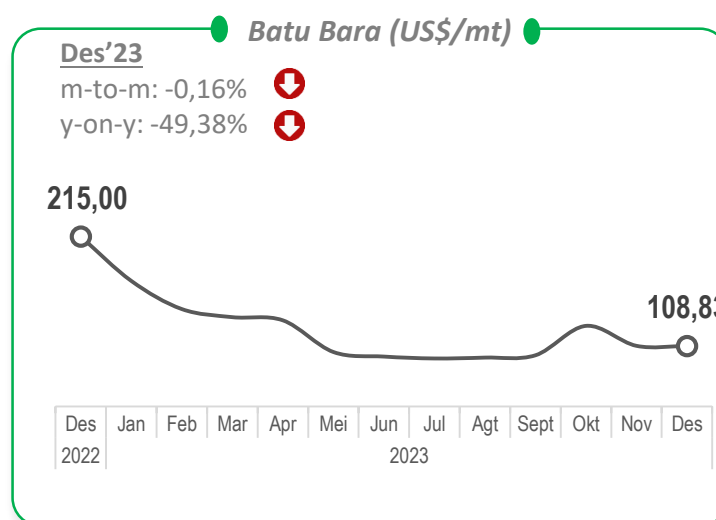
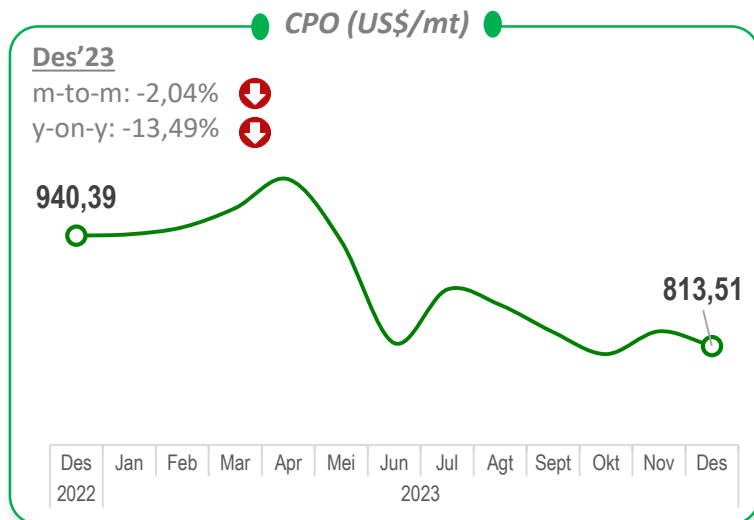
No. 08/02/16/Th. XXVI, 01 Februari 2024

EKSPOR



PERKEMBANGAN HARGA KOMODITAS

Harga Internasional Beberapa Komoditas Ekspor Sumatera Selatan

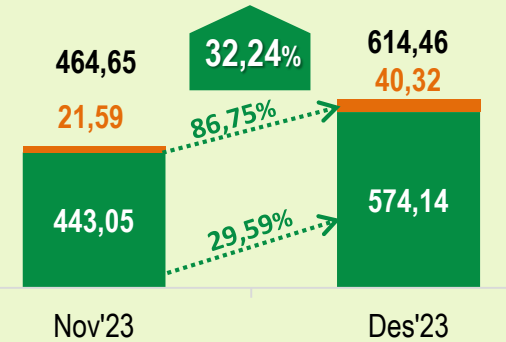


PERKEMBANGAN EKSPOR

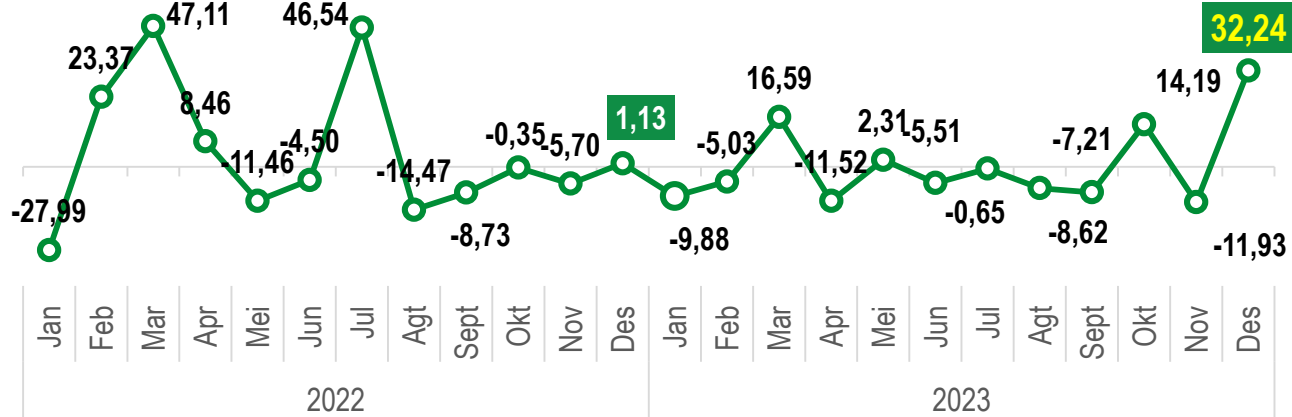
Nilai Ekspor Desember 2023 Mencapai US\$614,46 juta, atau Naik 32,24 persen Dibanding November 2023

M-to-M

Nilai Ekspor Nov 2023 – Des 2023
(juta US\$)



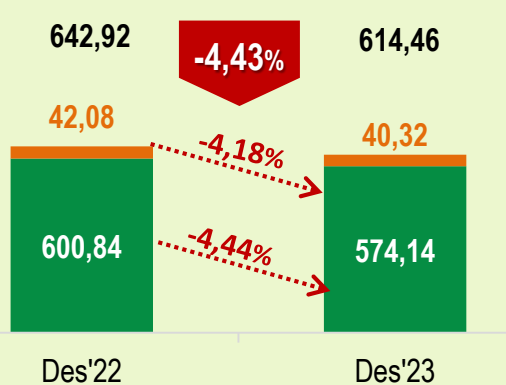
Perkembangan Pertumbuhan (m-to-m, %)



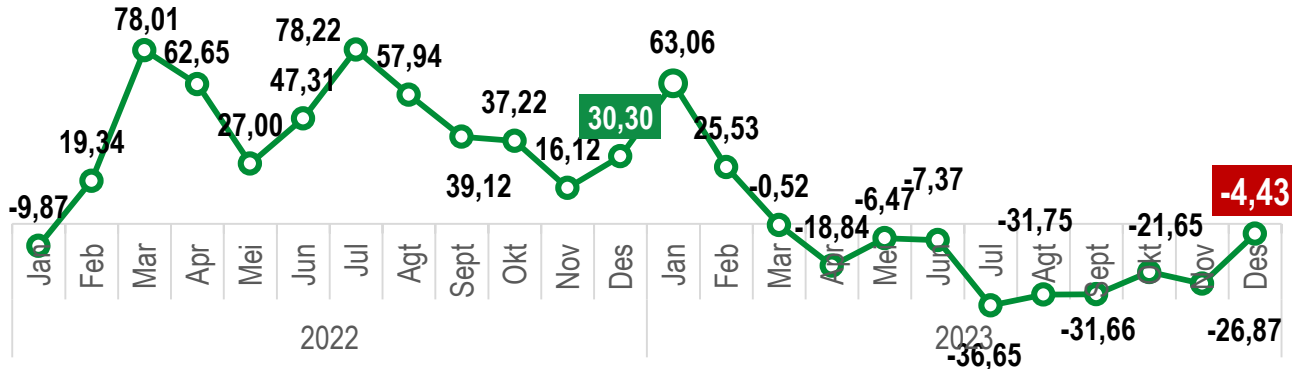
Pada Desember 2023 nilai ekspor mengalami peningkatan secara m-to-m.

Y-on-Y

Nilai Ekspor Des 2022 – Des 2023
(juta US\$)



Perkembangan Pertumbuhan (y-on-y, %)



Ekspor Desember 2023 mengalami penurunan dibandingkan periode yang sama pada 2022.

■ Nonmigas ■ Migas

EKSPOR SUMATERA SELATAN MENURUT SEKTOR

Desember 2023



**Nilai
Ekspor**
Desember 2023

PERTANIAN



INDUSTRI



PERTAMBANGAN



MIGAS



TOTAL



Perubahan m-to-m

Desember 2023 terhadap November 2023

-22,05%

16,42%

45,70%

86,75%

32,24%

Perubahan y-on-y

Desember 2023 terhadap Desember 2022

10,16%

-11,84%

3,26%

-4,18%

-4,43%

Perubahan c-to-c

Jan-Des 2023 terhadap Jan-Des 2022

-7,22%

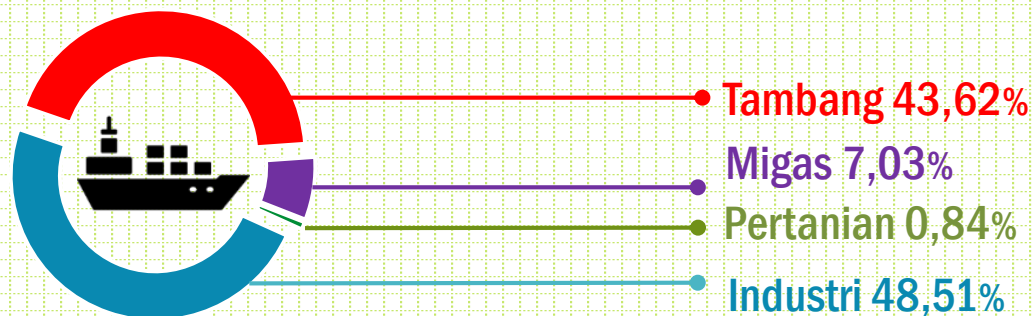
-13,80%

-15,05%

6,22%

-13,16%

Struktur Ekspor Menurut Sektor



Ekspor Nonmigas Menyumbang

92,97%

dari total Ekspor

Januari – Desember 2023

PERKEMBANGAN NILAI EKSPOR TIGA KOMODITAS UNGGULAN

JANUARI 2022 - DESEMBER 2023 (JUTA US\$)

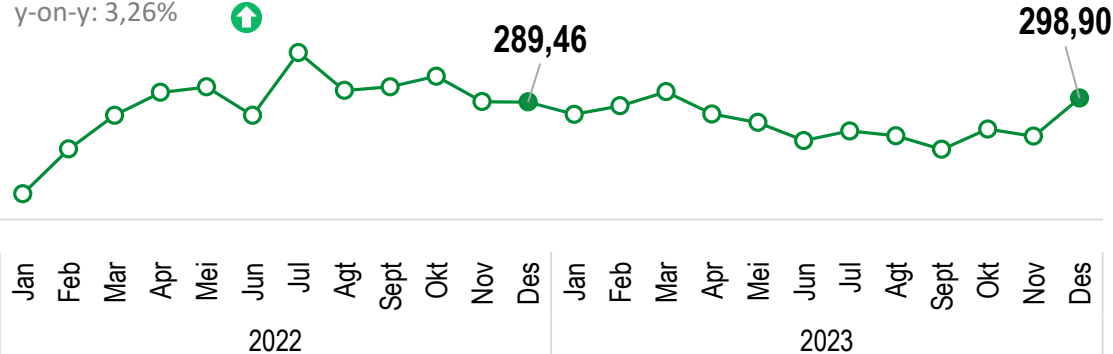


Perkembangan Nilai Ekspor Batubara, Januari 2022 – Desember 2023

Des'23

m-to-m: 45,70% ↑

y-on-y: 3,26% ↑

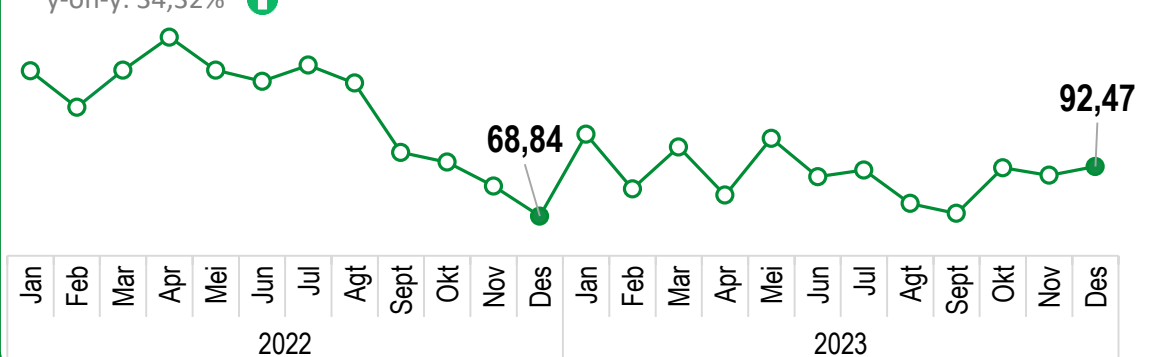


Perkembangan Nilai Ekspor Karet Remah, Januari 2022 – Desember 2023

Des'23

m-to-m: 4,72% ↑

y-on-y: 34,32% ↑

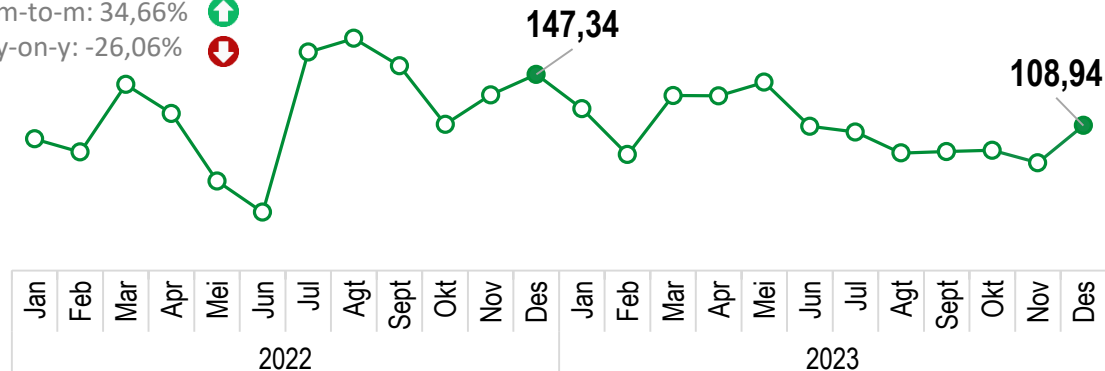


Perkembangan Nilai Ekspor Pulp dari Kayu, Januari 2022 - Desember 2023

Des'23

m-to-m: 34,66% ↑

y-on-y: -26,06% ↓



Secara bulanan, ekspor 3 komoditas unggulan Sumsel menunjukkan peningkatan. Demikian juga secara tahunan, ekspor batubara dan karet remah mengalami peningkatan, hanya ekspor *pulp* yang menunjukkan penurunan.

PANGSA EKSPOR MENURUT NEGARA TUJUAN

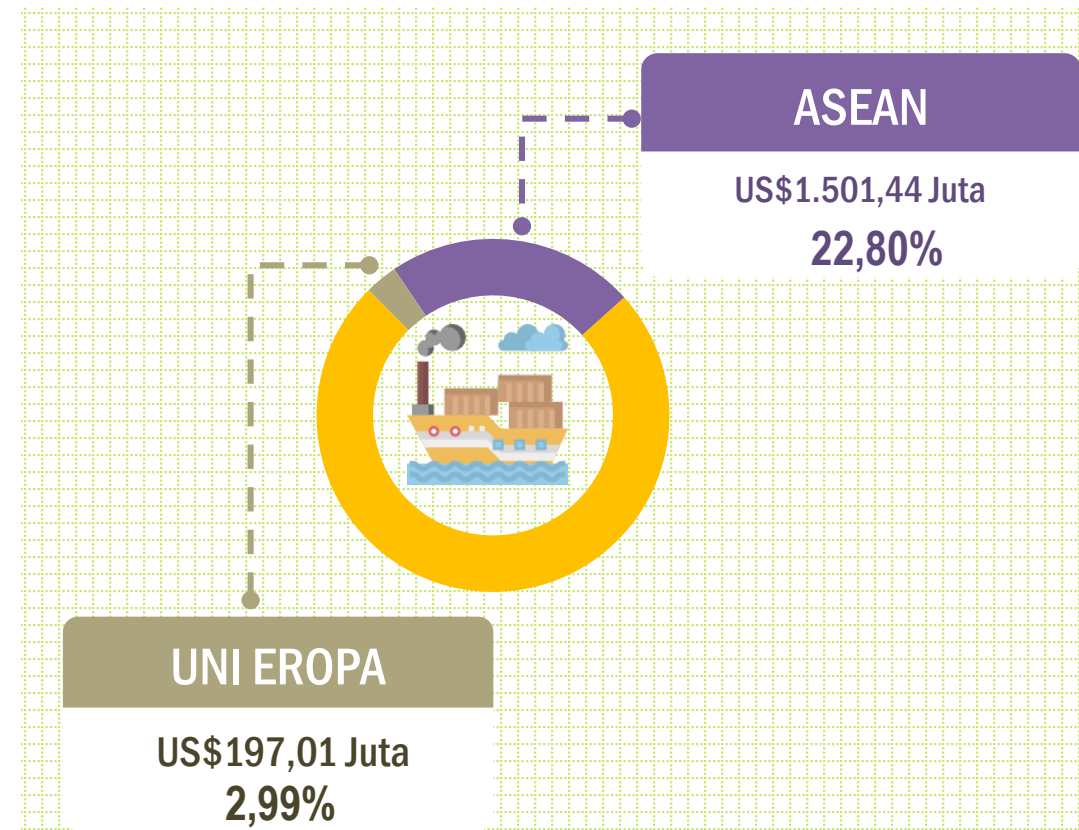
JANUARI-DESEMBER 2023 (JUTA US\$)



Tiongkok	2.634,15	40,00%
India	724,37	11,00%
Korea Selatan	494,52	7,51%
Malaysia	477,13	7,25%
Amerika Serikat	297,98	4,52%
Singapura	265,55	4,03%
Filipina	261,87	3,98%
Vietnam	238,14	3,62%
Jepang	198,22	3,01%
Thailand	144,80	2,20%

Komoditas Ekspor ke Tiongkok

1. Bubur Kertas/*Pulp* US\$1,14 miliar
2. Lignit US\$809,35 juta
3. Batubara US\$347,83 juta





ST 2023
SENSUS PERTANIAN



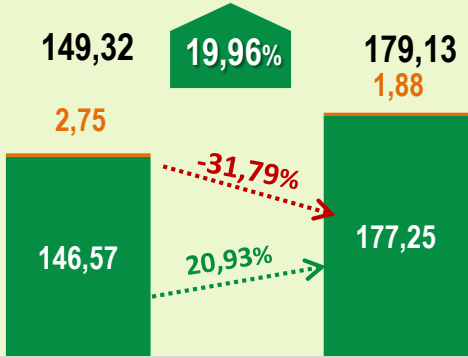
IMPOR

PERKEMBANGAN IMPOR

Nilai Impor Desember 2023 Mencapai US\$179,13 juta, atau Naik 19,96 persen Dibanding November 2023

M-to-M

Nilai Impor Nov 2023 – Des 2023
(juta US\$)

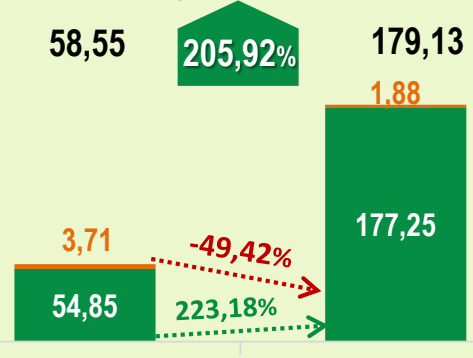


Nov'23

Des'23

Y-on-Y

Nilai Impor Des 2022 – Des 2023
(juta US\$)

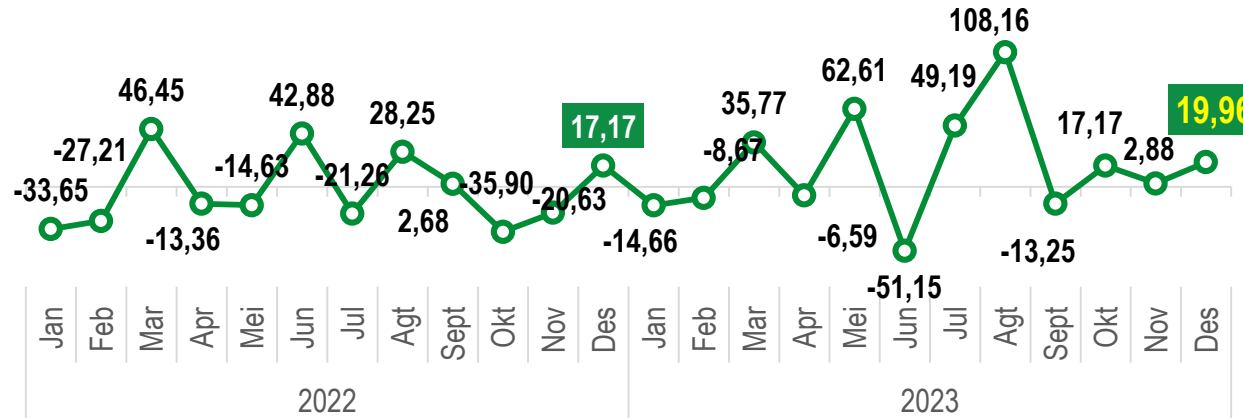


Des'22

Des'23

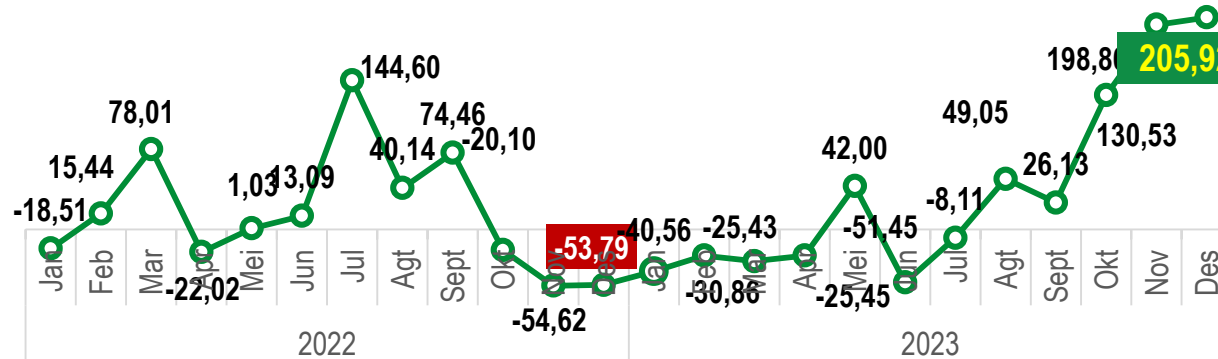
■ Nonmigas ■ Migas

Perkembangan Pertumbuhan (m-to-m, %)



Pada Desember 2023, nilai impor mengalami peningkatan secara m-to-m.

Perkembangan Pertumbuhan (y-on-y, %)



Impor Desember 2023 mengalami peningkatan dibanding periode yang sama tahun 2022.

IMPOR SUMATERA SELATAN MENURUT PENGGUNAAN BARANG

DESEMBER 2023



**Nilai
Impor**
Desember 2023

KONSUMSI



BAHAN BAKU PENOLONG



BARANG MODAL



TOTAL



Perubahan m-to-m
Desember 2023 terhadap November 2023

172,09%

11,62%

17,26%

19,96%

Perubahan y-on-y
Desember 2023 terhadap Desember 2022

2.309,90%

-3,75%

746,87%

205,92%

Perubahan c-to-c
Jan-Des 2023 terhadap Jan-Des 2022

662,96%

-22,12%

115,63%

27,44%

Struktur Impor Menurut Penggunaan Barang



Peran Golongan Barang Modal

53,94%

dari total Impor

Januari – Desember 2023

IMPOR MENURUT NEGARA ASAL

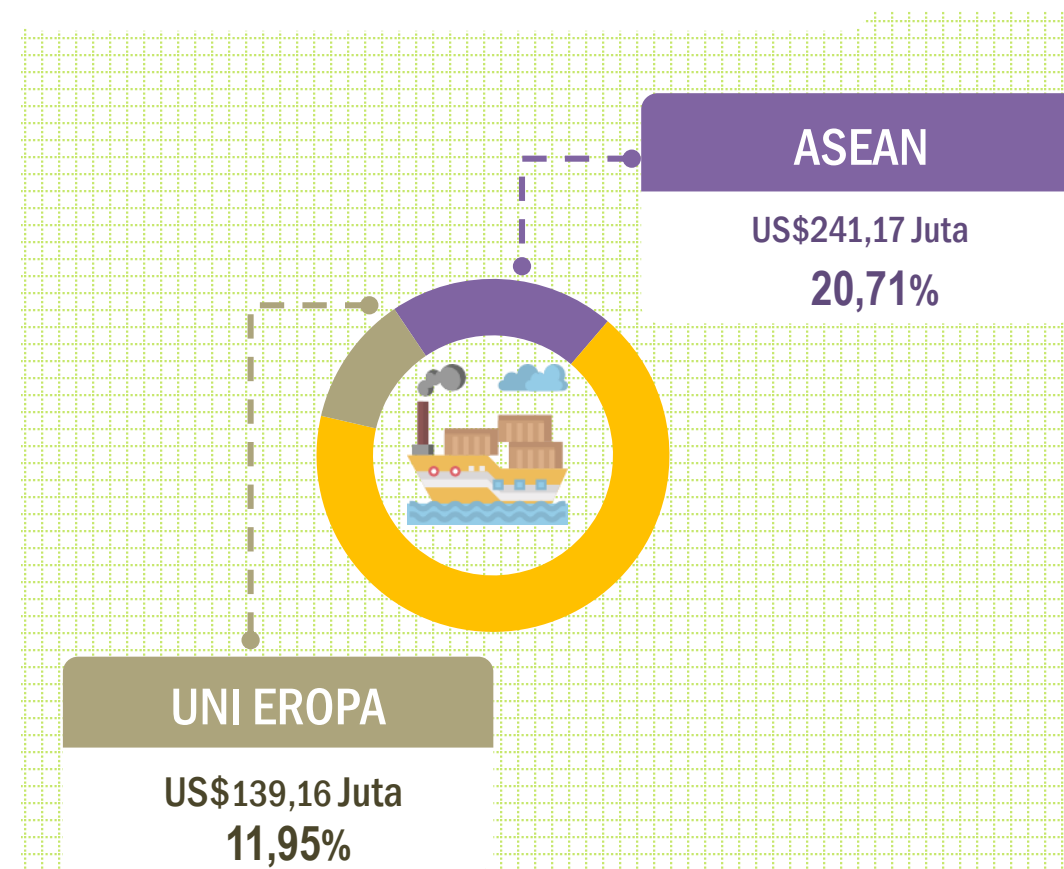
JANUARI-DESEMBER 2023 (JUTA US\$)



Tiongkok	622,81	53,49%
Pantai Gading	79,60	6,84%
Malaysia	74,91	6,43%
Vietnam	60,67	5,21%
Thailand	41,88	3,60%
Singapura	41,33	3,55%
Finlandia	40,74	3,50%
Swedia	24,00	2,06%
Jerman	18,94	1,63%
Laos	18,39	1,58%

Komoditas Impor dari Tiongkok

1. Mesin untuk Keperluan Khusus US\$212,63 juta
2. Generator Uap US\$113,54 juta
3. Mesin untuk Keperluan Umum US\$112,09 juta

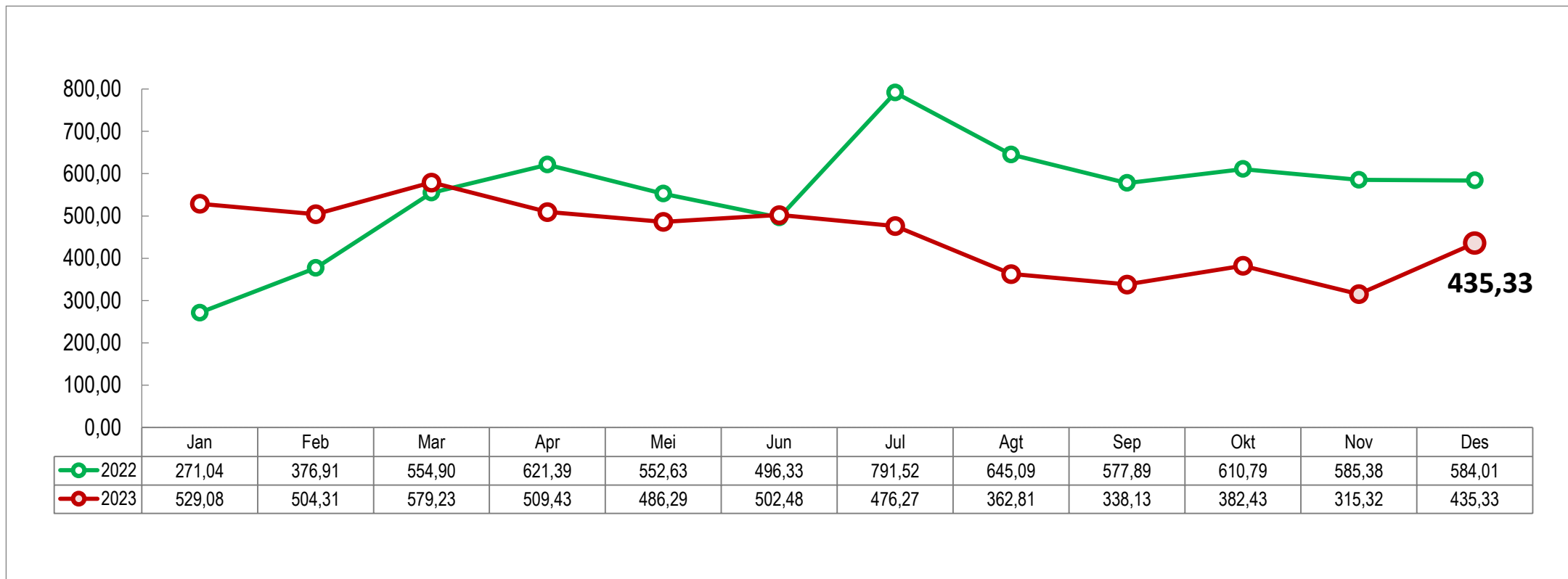


The background is a photograph of a port area. On the left, there are stacks of colorful shipping containers. In the center, a road with yellow dashed lines has several white trucks. On the right, a large blue ship named 'TANTO STAR' is docked at a pier. In the background, there are yellow port cranes and a building with 'PORT OF BELAWAN' written on it. The sky is overcast.

NERACA PERDAGANGAN BARANG

NERACA PERDAGANGAN BARANG

DESEMBER 2023 SURPLUS US\$ 435,33 JUTA



SURPLUS MIGAS
DESEMBER 2023

US\$ 38,45 juta

SURPLUS NONMIGAS
DESEMBER 2023

US\$ 396,88 juta

NERACA PERDAGANGAN
JANUARI – DESEMBER 2023

SURPLUS US\$5,42 miliar



BADAN PUSAT STATISTIK

ST 2023
SENSUS PERTANIAN

PERKEMBANGAN PARIWISATA

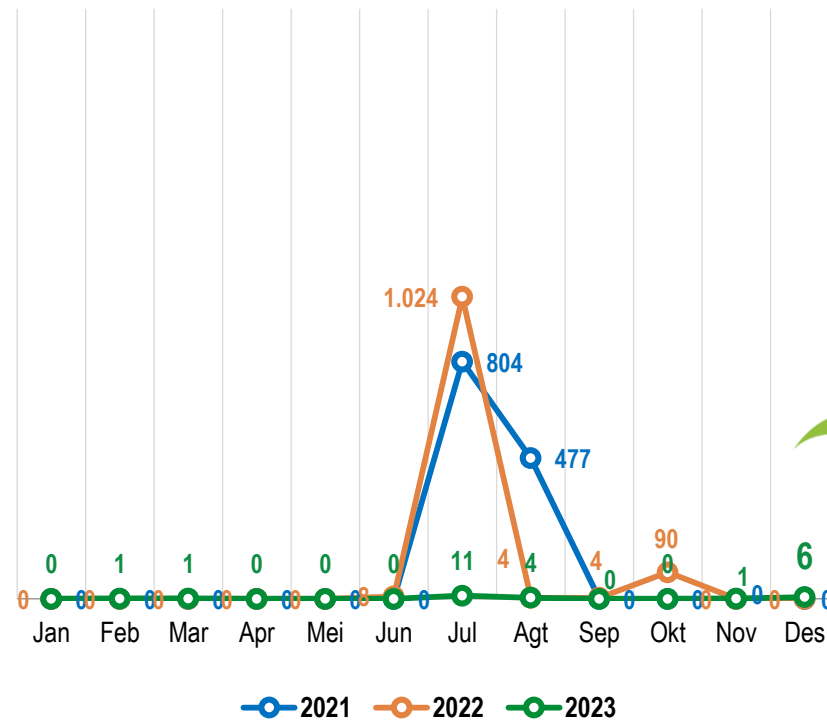
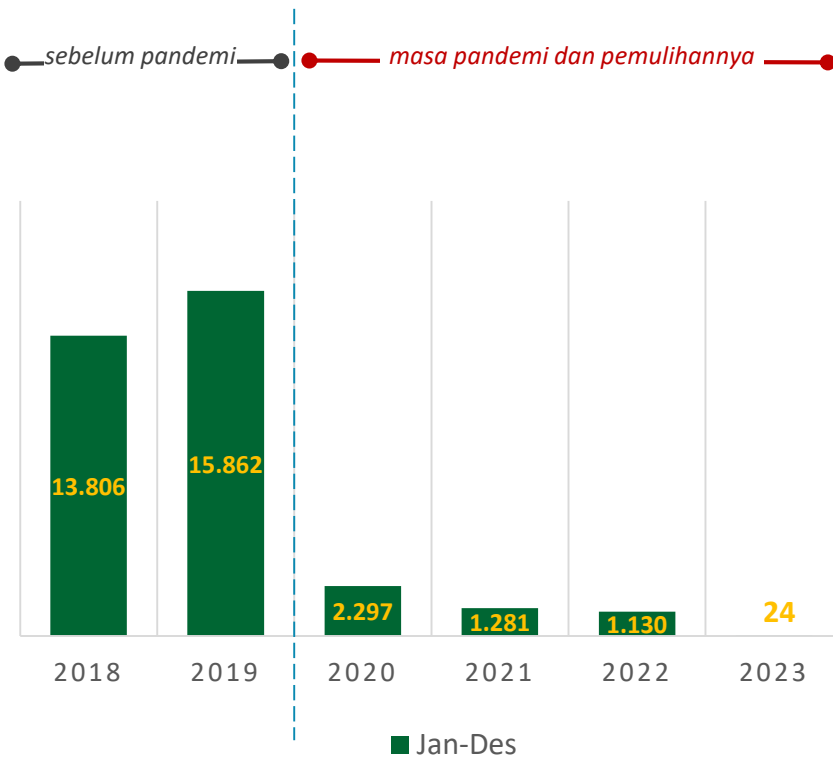
No. 09/02/16/Th. XXVI, 01 Februari 2024

WISATAWAN MANCANEGERA (WISMAN)

Hingga Desember 2023 jumlah kunjungan wisman masih dibawah total kunjungan tahun 2022



Perkembangan Jumlah Kunjungan Wisman



Desember 2023

Jumlah kunjungan wisman ke Sumatera Selatan sebanyak **6 kunjungan**

m-to-m ↑ **500%** dibandingkan November 2023

y-on-y - % dibandingkan Desember 2022

Secara kumulatif, kunjungan Wisman Januari-Desember 2023 sebanyak **24 Kunjungan** turun sebesar **97,88 persen**

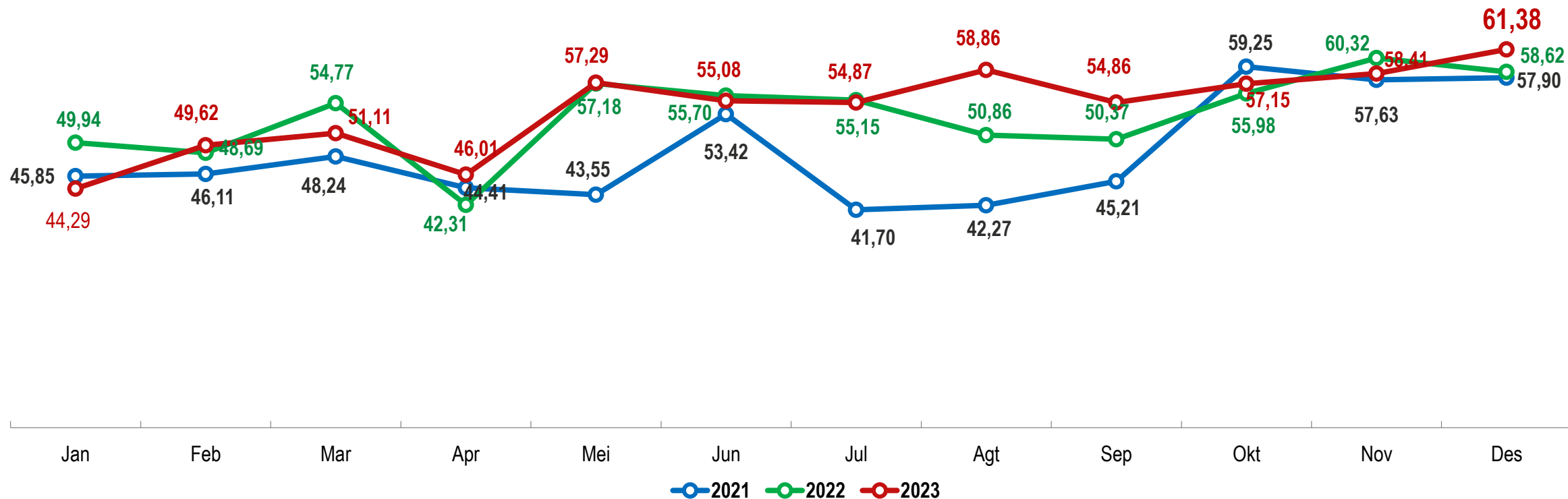
dari total kunjungan Wisman 2022



TINGKAT PENGHUNIAN KAMAR (TPK)



Perkembangan Bulanan TPK Hotel Klasifikasi Bintang, 2021-2023



m-to-m

(Des'23 terhadap Nov'23)

2,97 poin



y-on-y

(Des'23 terhadap Des'22)

2,76 poin



BADAN PUSAT STATISTIK

ST 2023
SENSUS PERTANIAN

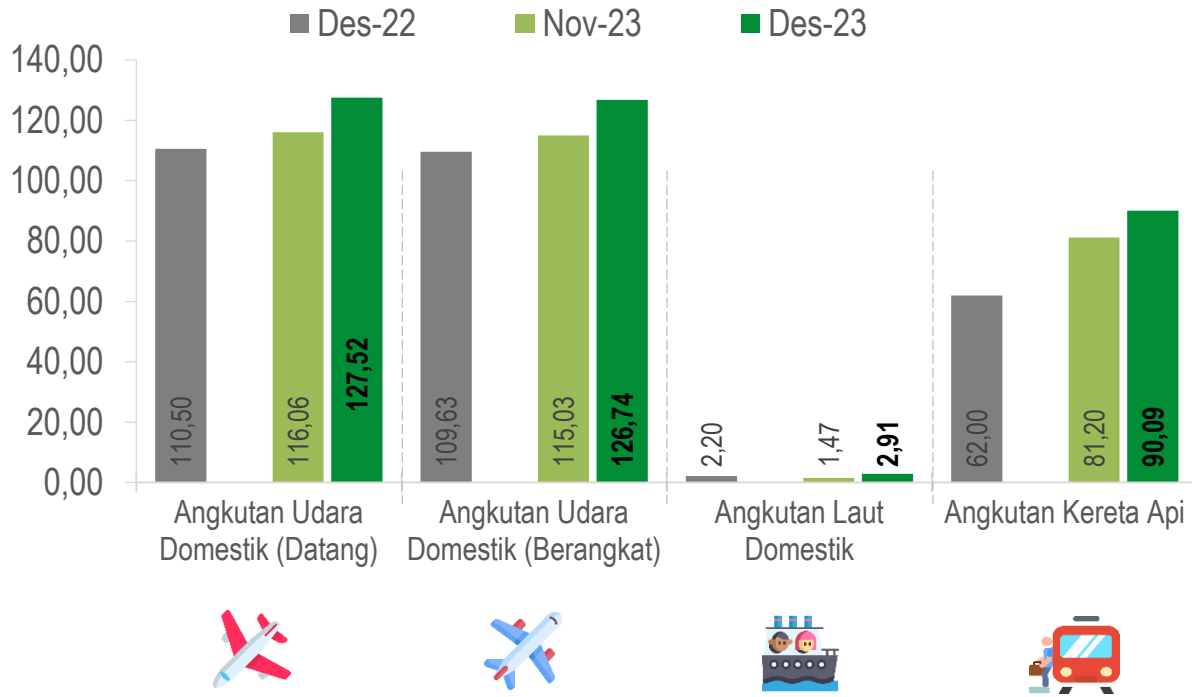
PERKEMBANGAN TRANSPORTASI

No. 10/02/16/Th. XXVI, 01 Februari 2024

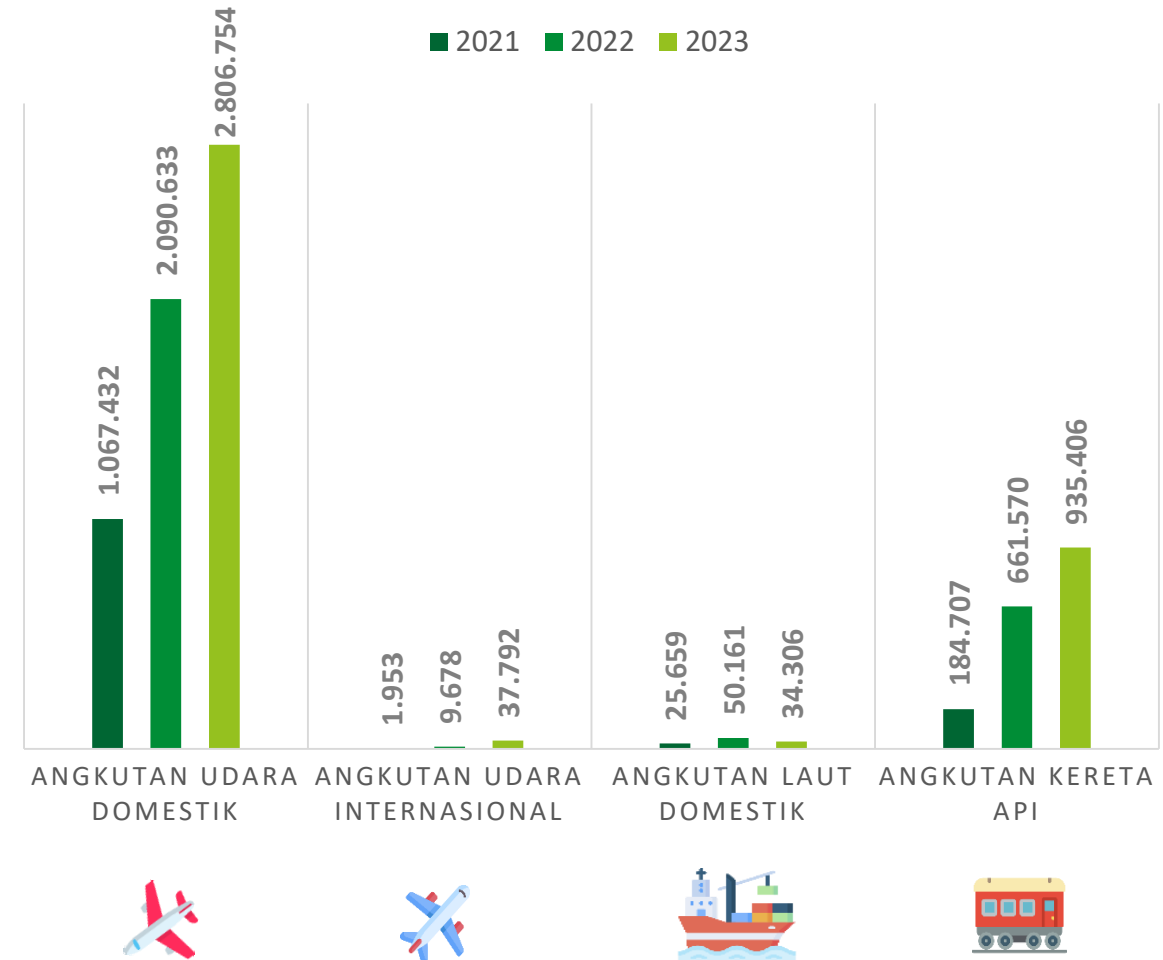
PERKEMBANGAN TRANSPORTASI DESEMBER 2023



Perkembangan Keberangkatan Dan Kedatangan Penumpang Menurut Moda Transportasi (ribu orang)



Perkembangan Penumpang Angkutan Kumulatif Januari-Desember menurut Moda Transportasi, 2021-2023 (orang)



(m-to-m) ↑ 9,87% ↑ 10,18% ↑ 97,62% ↑ 10,95%

(y-on-y) ↑ 15,40% ↑ 15,61% ↑ 32,05% ↑ 41,39%



PERKEMBANGAN JUMLAH BONGKAR MUAT BARANG

PADA MODA TRANSPORTASI ANGKUTAN LAUT



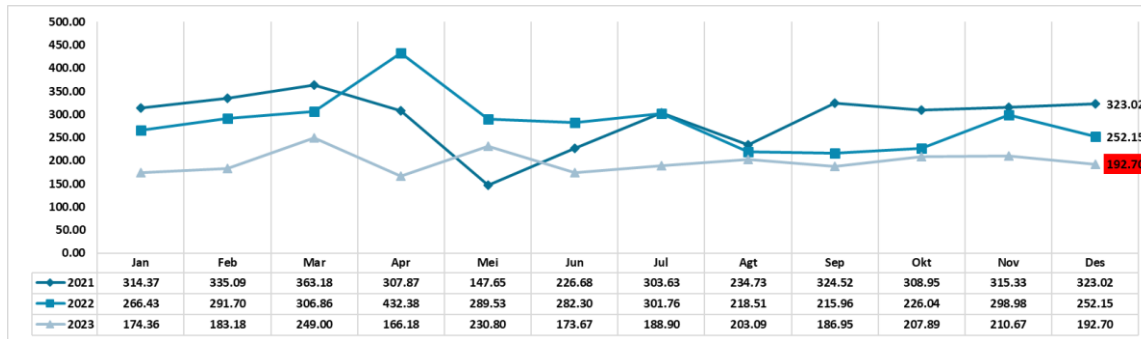
Perkembangan Muat Barang Angkutan Laut Bulanan, Tahun 2021 - 2023 (Ribu Ton)



Des'23 (m-to-m): Turun 8,53%



Des'23 (y-on-y): Turun 23,58 %



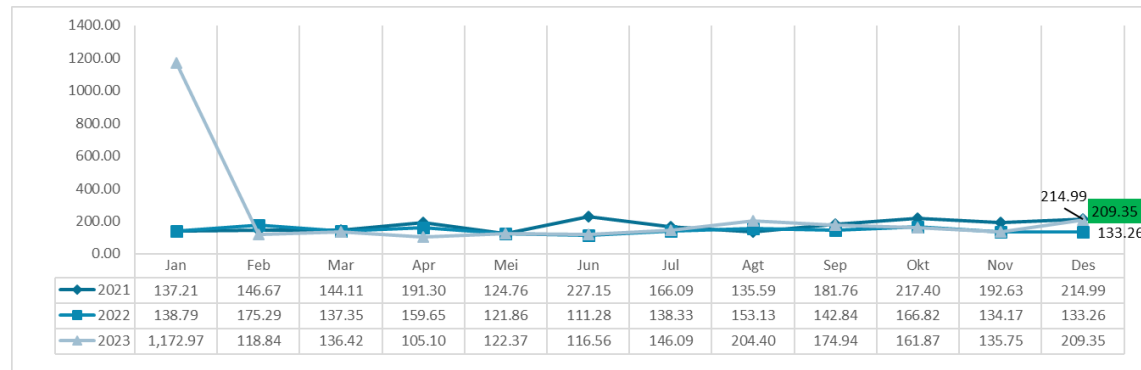
Perkembangan Bongkar Barang Angkutan Laut Bulanan, Tahun 2021 - 2023 (Ribu Ton)



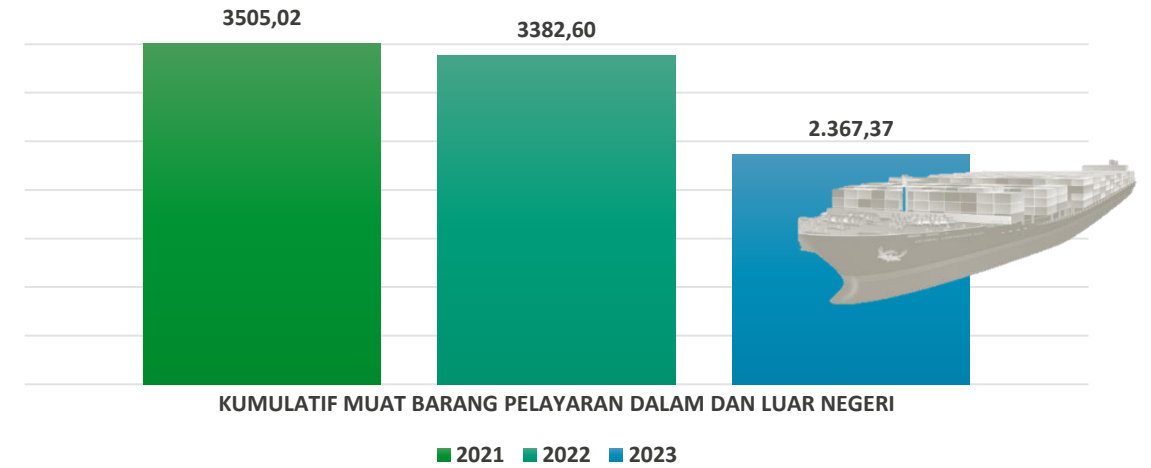
Des'23 (m-to-m): Naik 54,22 %



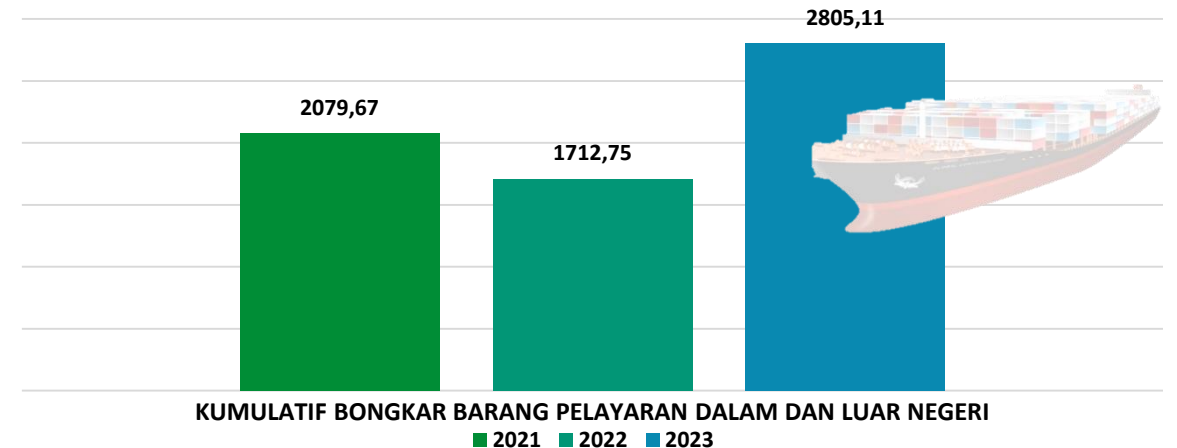
Des'23 (y-on-y): Naik 57,10 %



Perkembangan Muat Barang Angkutan Laut, Januari-Desember, Tahun 2021 - 2023 (Ribu Ton)



Perkembangan Bongkar Barang Angkutan Laut, Januari-Desember, Tahun 2021 - 2023 (Ribu Ton)



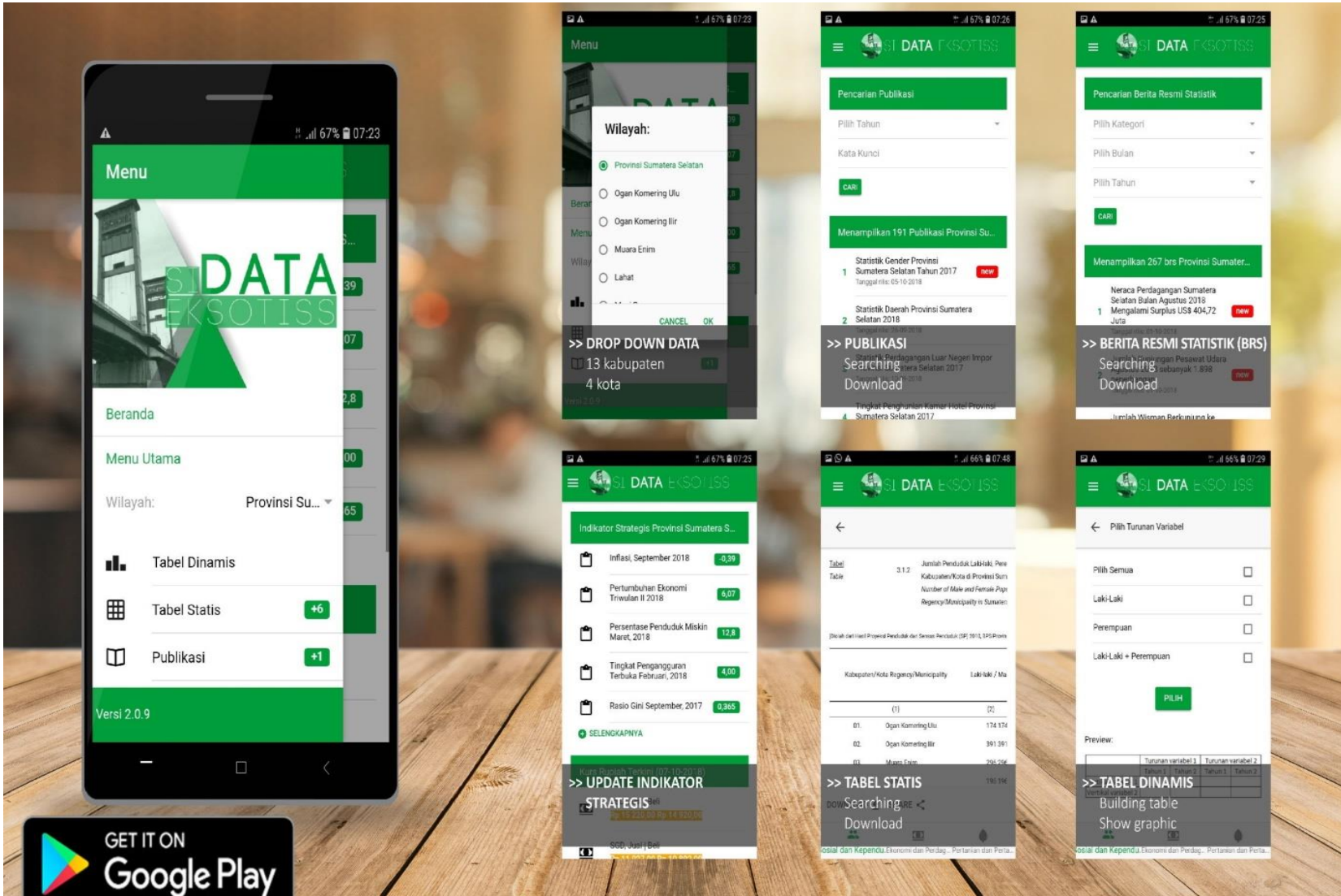


**BAHAN TAYANG DAN NASKAH BRS
DAPAT DIUNDUH MELALUI TAUTAN BERIKUT:**

<https://sumsel.bps.go.id/pressrelease.html>



Sistem Informasi Data Ekonomi Sosial Praktis Sumatera Selatan (SIDATA EKSOTISS)



**BADAN PUSAT STATISTIK
PROVINSI SUMATERA SELATAN**

KLIK JEMPOL

Kinerja Layanan Informasi Terkini dengan Jemput Bola

Merupakan bentuk Inovasi BPS Provinsi Sumatera Selatan untuk meningkatkan kualitas pelayanan dengan memberikan informasi terkini mengenai produk BPS Provinsi Sumatera Selatan kepada para konsumen data.

Persyaratan

Bapak/Ibu bersedia menerima dan memperoleh secara terus-menerus informasi terkini terkait data statistik berupa *softcopy* publikasi, tabel data, unsur kegiatan, berita, dll. Layanan ini tidak dipungut biaya (gratis)

Daftarkan Diri

dengan mengisi Biodata diri pada [link](https://s.bps.go.id/KLIKJEMPOL) :

s.bps.go.id/KLIKJEMPOL

Daftarkan diri Anda untuk mendapatkan layanan KLIK JEMPOL. Kerahasiaan Informasi diri Anda dijamin Undang-undang

Yuk daftarkan diri agar selalu mendapat informasi up to date

Informasi lebih lanjut

✉ diseminasi1600@bps.go.id

☎ 08128770725

Scan Me

BPS Provinsi Sumatera Selatan
 @bpssumsel
 @bpssumsel
 sumsel.bps.go.id



www.sumsel.bps.go.id

