

# KECAMATAN SIMOKERTO DALAM ANGKA 2015



**BADAN PUSAT STATISTIK  
KOTA SURABAYA**

# KECAMATAN SIMOKERTO DALAM ANGKA 2015



**BADAN PUSAT STATISTIK  
KOTA SURABAYA**

## KATA PENGANTAR

Dengan memanjatkan puji syukur kehadiran Allah SWT dan atas rahmat serta karuniaNya, kami dapat menyelesaikan penerbitan buku publikasi “**KECAMATAN SIMOKERTO DALAM ANGKA 2015**” dengan data keadaan tahun 2014. Buku ini merupakan kelanjutan dari publikasi sebelumnya dengan maksud dapat membantu persediaan data di tingkat kecamatan. Sehingga bermanfaat sebagai data pendukung untuk penyusunan, perencanaan, kebijaksanaan, dan evaluasi pembangunan di wilayah kecamatan sekaligus sebagai data pendukung pembangunan wilayah Kota Surabaya.

Tabel-tabel yang disajikan dalam buku ini bersumber dari Kantor Kecamatan dan Instansi/Dinas terkait di lingkungan Kota Surabaya. Kepada semua pihak yang telah berpartisipasi dan membantu publikasi ini, kami sampaikan terima kasih.

Kami menyadari bahwa data yang disajikan masih jauh dari sempurna, oleh karena itu kritik dan saran membangunnya selanjutnya kami harapkan.

Surabaya, Juli 2015  
Koordinator Statistik Kecamatan  
SIMOKERTO

**Andy Asyari Supriyaadi, SE**  
**NIP. 19780119 200604 1 017**

## **KATA SAMBUTAN CAMAT SIMOKERTO**

Dengan mengucapkan syukur kepada Tuhan Yang Maha Esa, buku “**KECAMATAN SIMOKERTO DALAM ANGKA 2015**” yang disusun oleh Koordinator Statistik Kecamatan (KSK) telah berhasil diterbitkan. Buku ini sangat bermanfaat sekali untuk mengetahui perkembangan pembangunan di wilayah kecamatan.

Dengan disajikannya buku yang berisi himpunan data ini, diharapkan bisa menjadi data pendukung untuk pembangunan di wilayah kecamatan dan Kota Surabaya, serta menjadi tolak ukur untuk mengetahui sampai sejauh mana keberhasilan pembangunan yang telah dicapai.

Kami sampaikan terima kasih kepada semua pihak yang telah membantu penerbitan buku ini khususnya kepada Badan Pusat Statistik Kota Surabaya. Dan semoga buku ini bermanfaat dan dapat dipergunakan oleh Pemerintah Kota Surabaya dalam menentukan kebijaksanaannya dan juga bermanfaat bagi pengguna data pada umumnya.

Surabaya, Juli 2015  
CAMAT SIMOKERTO

**Heny Indriaty, SH, M. Si**  
**NIP. 19640106 199403 2 006**

## DAFTAR ISI

|   |     |
|---|-----|
| <b>KATA PENGANTAR</b> .....   | i   |
| <b>KATA SAMBUTAN CAMAT SIMOKERTO</b> .....  | ii  |
| <b>DAFTAR ISI</b> .....   | iii |
| <br>  |     |
| <b>GEOGRAFIS &amp; DEMOGRAFIS</b>   |     |
| Letak Geografis.....  | 1   |
| Tabel 01.01 Luas Wilayah, Ketinggian dan Jarak dari<br>Kelurahan ke Kecamatan Per Kelurahan<br>Tahun 2014 ..... | 2   |
| Tabel 01.02 Banyaknya Hari Hujan dan Curah Hujan<br>Per Bulan Tahun 2014 .....                                  | 3   |
| Tabel 01.03 Kelembaban dan Temperatur<br>Maksimum dan Minimum<br>Tahun 2014 .....                               | 4   |
| Tabel 01.04 Banyaknya Pegawai Kantor Kecamatan<br>Menurut Jabatan dan Golongan<br>Tahun 2014 .....              | 5   |
| Tabel 01. 05 Banyaknya Pegawai Kantor Kelurahan<br>Menurut Jabatan dan Golongan.<br>Tahunn 2014 .....           | 6   |
| Tabel 01.06 Jumlah Pegawai Menurut Status dan<br>Jenis Kelamin Per kelurahan<br>Tahun 2014 .....                | 8   |
| Tabel 01.07 Jumlah Pegawai Menurut Jenis Kelamin<br>dan Golongan Per Kelurahan                                  |     |

|             |  |    |
|-------------|--|----|
|             | Tahun 2014 .....   | 9  |
| Tabel 01.08 | Jumlah Pegawai Menurut Jenis Tingkat Pendidikan Per Kelurahan.<br>Tahun 2014 ..... | 10 |
| Tabel 01.09 | Jumlah RT dan RW Menurut Kelurahan.<br>Tahun 2014 .....                            | 11 |
| Tabel 01.10 | Potensi Linmas Tahun 2014.....   | 13 |

## **PENDUDUK**

|             |  |    |
|-------------|--|----|
| Tabel 02.01 | Luas Wilayah, Jumlah Penduduk, dan Kepadatan Penduduk Per Kelurahan Hasil Registrasi Tahun 2014 .....                  | 15 |
| Tabel 02.02 | Jumlah Penduduk Menurut Jenis Kelamin dan Sex Ratio Hasil registrasi Per Kelurahan<br>Tahun 2014.....                  | 16 |
| Tabel 02.03 | Jumlah Penduduk Warga Negara Indonesia (WNI) Menurut Jenis Kelamin Per Kelurahan Hasil Registrasi.<br>Tahun 2014 ..... | 17 |
| Tabel 02.04 | Jumlah Penduduk Warga Negara Asing (WNA) Menurut Jenis Kelamin Per Kelurahan Hasil Registrasi<br>Tahun 2014 .....      | 18 |
| Tabel 02.05 | Rata-rata Anggota Keluarga Per Kelurahan Hasil Registrasi<br>Tahun 2014 .....  | 19 |

|             |   |    |
|-------------|---|----|
| Tabel 02.06 | Jumlah Penduduk Menurut Kelompok Umur dan Jenis Kelamin Per Kelurahan Hasil Registrasi Tahun 2014 ..... | 20 |
| Tabel 02.07 | Jumlah Penduduk Menurut Kelompok Umur Per Kelurahan Hasil Registrasi Tahun 2014 .....                   | 21 |
| Tabel 02.08 | Banyaknya Penduduk Menurut Agama Per Kelurahan Hasil Registrasi Tahun 2014 .....                        | 23 |
| Tabel 02.09 | Jumlah Penduduk Menurut Yang Lahir, mati, Pindah dan Datang per Kelurahan Tahun 2014 .....              | 24 |
| Tabel 02.10 | Jumlah Kelahiran yang dilaporkan menurut Jenis kelamin per Kelurahan Tahun 2014 .....                   | 25 |
| Tabel 02.11 | Jumlah Kematian yang Dilaporkan Menurut Jenis Kelamin per kelurahan Tahun 2014 .....                    | 26 |
| Tabel 02.12 | Jumlah Penduduk Datang yang Dilaporkan Menurut Jenis Kelamin per kelurahan Tahun 2014 .....             | 27 |
| Tabel 02.13 | Jumlah Penduduk Datang yang Dilaporkan Menurut Jenis Kelamin per kelurahan Tahun 2014 .....             | 28 |
| Tabel 02.14 | Jumlah Penduduk Pindah yang Dilaporkan Menurut Jenis Kelamin per kelurahan Tahun 2014 .....             | 29 |

|             |  |    |
|-------------|--|----|
| Tabel 02.15 | Jumlah Kematian yang Dilaporkan Menurut Jenis Kelamin per kelurahan Tahun2014 .....        | 30 |
| Tabel 02.16 | Jumlah Penduduk Datang yang Dilaporkan Menurut Jenis Kelamin per kelurahan Tahun2014 ..... | 31 |
| Tabel 02.17 | Jumlah Penduduk Pindah yang Dilaporkan Menurut Jenis Kelamin per kelurahan Tahun2014 ..... | 32 |

## **AGAMA**

|             |   |    |
|-------------|---|----|
| Tabel 03.01 | Banyaknya Tempat Ibadah Menurut Kelurahan Tahun 2014.....                           | 34 |
| Tabel 03.02 | Banyaknya Jemaah Haji Menurut kelurahan Tahun 2010-2014 .....                       | 35 |
| Tabel 03.03 | Banyaknya Nikah, Talak, Cerai dan Rujuk Per Bulan Hasil Registrasi Tahun 2014 ..... | 36 |

## **PENDIDIKAN**

|             |  |    |
|-------------|--|----|
| Tabel 04.01 | Banyaknya Sekolah, Rombongan Belajar, dan Ruang Kelas Menurut Jenis dan Status Sekolah. Tahun Ajaran 2013/2014 ..... | 38 |
|-------------|--|----|



|             |   |    |
|-------------|---|----|
| Tabel 04.02 | Banyaknya Guru dan Siswa Menurut<br>Jenis dan Status Sekolah<br>Tahun Ajaran 2013/2014 .....                      | 39 |
| Tabel 04.03 | Banyaknya Guru Menurut Status dan<br>Status Sekolah Tahun Ajaran 2013/2014<br>.....                               | 40 |
| Tabel 04.04 | Banyaknya Siswa Menurut Jenis<br>Kelamin Jenjang Pendidikan dan Status<br>Sekolah Tahun Ajaran 2013/2014<br>..... | 41 |

## **KESEHATAN**

|             |  |    |
|-------------|--|----|
| Tabel 05.01 | Banyaknya Fasilitas Kesehatan Menurut<br>Jenisnya<br>Tahun 2014 .....                    | 43 |
| Tabel 05.02 | Banyaknya Poskeskel dan Posyandu<br>Per Kelurahan<br>Tahun 2014 .....                    | 44 |
| Tabel 05.03 | Banyaknya Tenaga Kesehatan yang ada<br>di Puskesmas Menurut Jenisnya<br>Tahun 2014 ..... | 45 |

## **SOSIAL**

|             |   |    |
|-------------|---|----|
| Tabel 06.01 | Jumlah Kepala Keluarga Menurut Jenis<br>Kelamin Per Kelurahan Hasil Pendataan<br>Tahun 2014 ..... | 44 |
|-------------|---|----|

|             |  |    |
|-------------|--|----|
| Tabel 06.02 | Jumlah Kepala Keluarga Menurut Tingkat Pendidikan Hasil Pendataan Tahun 2014 ..... | 48 |
| Tabel 06.03 | Banyaknya Sarana Kebersihan Per Kelurahan Tahun 2014.....                          | 49 |

## **EKONOMI**

|             |   |    |
|-------------|---|----|
| Tabel 07.01 | Banyaknya Usaha Menurut Sektor Lapangan Usaha Tahun 2014 .....                          | 50 |
| Tabel 07.02 | Banyaknya Minimarket Menurut Kelurahan Tahun 2014 .....                                 | 51 |
| Tabel 07.03 | Banyaknya SPBU Menurut Kelurahan Tahun 2014 .....                                       | 52 |
| Tabel 07.04 | Banyaknya Pasar, Pedagang, dan Luas Pasar Menurut Jenisnya Tahun 2014 .....             | 53 |
| Tabel 07.05 | Banyaknya Hotel, Kapasitas, Tenaga Kerja, dan Tamu Menurut kelas Hotel Tahun 2014 ..... | 54 |

## LETAK GEOGRAFIS

### 1. Letak

Kecamatan Simokerto termasuk wilayah Geografis Kota Surabaya yang merupakan bagian dari Wilayah Surabaya Pusat, dengan ketinggian  $\pm 2,5$  meter di atas permukaan laut.

### 2. Batas Wilayah

Sebelah Utara : Kecamatan Semampir dan kecamatan Kenjeran

Sebelah Timur : Kecamatan Tambaksari

Sebelah Selatan : Kabupaten Genteng

Sebelah Barat : Kecamatan Pabean Cantikan

### 3. Luas

Luas wilayah seluruh kecamatan Simokerto  $\pm 2,67$  km<sup>2</sup>, terbagi menjadi 5 (lima) kelurahan.

**Tabel 01.01      Luas Wilayah, Ketinggian, dan Jarak  
Dari Kelurahan ke Kecamatan  
Per Kelurahan Tahun 2014**

| <b>Kelurahan</b>      | <b>Luas Wilayah<br/>(Km<sup>2</sup>)</b> | <b>Ketinggian<br/>Wilayah (m)</b> | <b>Jarak<br/>Kecamatan (Km)</b> |
|-----------------------|--|-----------------------------------|---------------------------------|
| <b>(1)</b>            | <b>(2)</b>                               | <b>(3)</b>                        | <b>(4)</b>                      |
| <b>001 KAPASAN</b>    | 0,51                                     | 2                                 | 2,1                             |
| <b>002 TAMBAKREJO</b> | 0,61                                     | 2                                 | 1,2                             |
| <b>003 SIMOKERTO</b>  | 0,86                                     | 2                                 | 1,8                             |
| <b>004 SIDODADI</b>   | 0,28                                     | 2                                 | 2,3                             |
| <b>005 SIMOLAWANG</b> | 0,41                                     | 2                                 | 2,3                             |
| <b>Jumlah</b>         | 2,67                                     | -                                 | -                               |

*Sumber : Kantor Kecamatan Simokerto*

**Tabel 01.02      Banyaknya Hari Hujan dan Curah Hujan  
Per Bulan Tahun 2014**

| <b>Bulan</b> | <b>Hari Hujan (hari)</b> | <b>Curah Hujan (mm)</b> |
|--------------|--------------------------|-------------------------|
| (1)          | (2)                      | (3)                     |
| Januari      | 26                       | 272.1                   |
| Pebruari     | 23                       | 335.6                   |
| Maret        | 12                       | 186.0                   |
| April        | 17                       | 245.9                   |
| Mei          | 11                       | 54.8                    |
| Juni         | 9                        | 47.7                    |
| Juli         | 7                        | 4.0                     |
| Agustus      | 1                        | 4.8                     |
| September    | -                        | -                       |
| Oktober      | 1                        | 0.4                     |
| Nopember     | 15                       | 69.0                    |
| Desember     | 23                       | 284.7                   |
| Rata-rata    | 13                       | 136.8                   |
| 2013         | 17                       | 209,4                   |
| 2012         | 16                       | 160.9                   |

Sumber : Stasiun Meteorologi Perak II Surabaya

**Tabel 01.03 Kelembapan dan Temperatur  
Maksimum dan Minimum  
Tahun 2014**

| Bulan     | Kelembaban |     | Temperatur |      |
|-----------|------------|-----|------------|------|
|           | Max        | Min | Max        | Min  |
| (1)       | (2)        | (3) | (4)        | (5)  |
| Januari   | 91         | 62  | 31.9       | 25.0 |
| Pembruari | 92         | 59  | 32.9       | 24.8 |
| Maret     | 91         | 57  | 34.0       | 25.4 |
| April     | 90         | 57  | 34.1       | 25.8 |
| Mei       | 88         | 55  | 34.9       | 26.5 |
| Juni      | 87         | 54  | 34.3       | 26.0 |
| Juli      | 85         | 52  | 33.6       | 25.3 |
| Agustus   | 82         | 48  | 33.4       | 24.5 |
| September | 81         | 40  | 34.0       | 24.1 |
| Oktober   | 81         | 38  | 35.5       | 25.7 |
| November  | 83         | 45  | 35.8       | 26.7 |
| Desember  | 91         | 59  | 33.6       | 25.6 |
| Rata-rata | 87         | 52  | 34.0       | 25.5 |
| 2013      | 88         | 55  | 33,4       | 25,4 |
| 2012      | 86         | 52  | 33.8       | 25.2 |

Sumber :Stasiun Meteorologi Perak II Surabaya

**Tabel 01.04      Banyaknya Pegawai Kantor Kecamatan  
Menurut Jabatan dan Golongan Tahun 2014**

| Jabatan                                  | Gol.IV | Gol.III | Gol.II | Gol.I | Jumlah |
|--|--------|---------|--------|-------|--------|
| (1)                                      | (2)    | (3)     | (4)    | (5)   | (7)    |
| 1. Camat                                 | 1      | -       | -      | -     | 1      |
| 2. SekretarisCamat                       | 1      | -       | -      | -     | 1      |
| 3. KepalaSeksi                           |        |         |        |       |        |
| 3.1. KetentramandanKetertiban<br>Umum    | -      | 1       | -      | -     | 1      |
| 3.2. Tata Pemerintahan                   | -      | 1       | -      | -     | 1      |
| 3.3. SosialdanPemberdayaan<br>Masyarakat | -      | 1       | -      | -     | 1      |
| 3.4 FisikdanPrasarana                    | -      | 1       | -      | -     | 1      |
| 3.5 Perekonomian                         | -      | 1       | -      | -     | 1      |
| 4. Kepala Sub Bagian                     |        |         |        |       |        |
| 4.1 Umum dan Kepegawaian                 | -      | 1       | -      | -     | 1      |
| 4.2 Keuangan                             | -      | 1       | -      | -     | 1      |
| 5. Staf                                  | -      | 5       | 20     | -     | 25     |
| 6. PLKB                                  | -      | 4       | -      | -     | 4      |
| 7. KoordinatorStatistikKecamatan         | -      | 1       | -      | -     | 1      |
| 8. Mantri/PenyuluhPertanian              | -      | 1       | -      | -     | 1      |
| Jumlah                                   | 2      | 18      | 20     | -     | 40     |
| 2013                                     | 2      | 18      | 20     | -     | 40     |
| 2012                                     | 2      | 18      | 20     | -     | 40     |

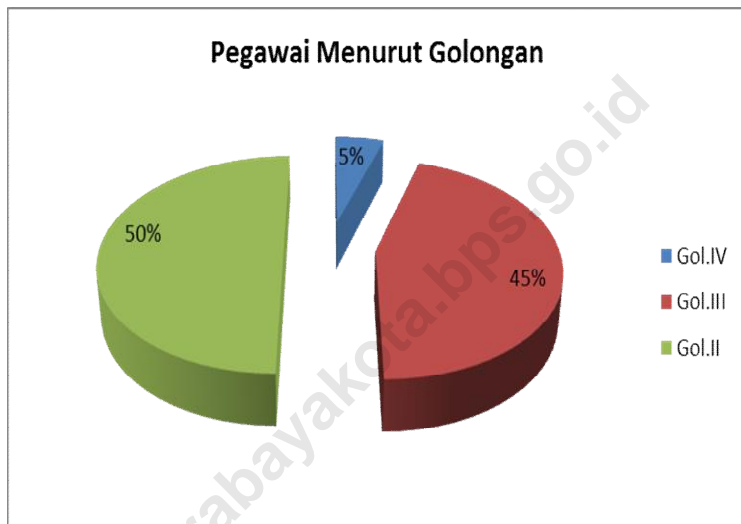
Sumber : Kantor KecamatanSimokerto

**Tabel 01.05 Banyaknya Pegawai Kantor Kelurahan Menurut Jabatan dan Golongan Tahun 2014**

| Jabatan                                      | Gol.IV | Gol.III | Gol.II | Gol.I | Jumlah |
|--|--------|---------|--------|-------|--------|
| (1)  | (2)    | (3)     | (4)    | (5)   | (7)    |
| 1. Lurah                                     | -      | 5       | -      | -     | 5      |
| 2. SekretarisLurah                           | -      | 5       | -      | -     | 5      |
| 3. KepalaSeksi                               |        |         |        |       |        |
| 3.1 Ketentraman dan Ketertiban Umum          | -      | 5       | -      | -     | 5      |
| 3.2 Tata Pemerintahan                        | -      | 5       | -      | -     | 5      |
| 3.3 Perekonomian Fisik Dan Prasarana Wilayah | -      | 4       | -      | -     | 4      |
| 3.4 Sosial dan Pemberdayaan Masyarakat       | -      | 4       | -      | -     | 4      |
| 4. Staf                                      | -      | 1       | 4      | -     | 5      |
| Jumlah                                       | 0      | 29      | 4      | 0     | 33     |
| 2013   | 0      | 29      | 4      | 0     | 33     |
| 2012   | 0      | 29      | 4      | 0     | 33     |

Sumber : Kantor Kecamatan Simokerto





**Tabel 01.06 Jumlah Pegawai Menurut Status dan Jenis Kelamin Per Kelurahan Tahun 2014**

| Kelurahan      | Pegawai Daerah |     | Honorer |     | Jumlah |     |
|----------------|----------------|-----|---------|-----|--------|-----|
|                | L              | P   | L       | P   | L      | P   |
| (1)            | (2)            | (3) | (4)     | (5) | (6)    | (7) |
| 001 KAPASAN    | 5              | 2   | 4       | 1   | 9      | 3   |
| 002 TAMBAKREJO | 5              | 2   | 1       | 3   | 6      | 5   |
| 003 SIMOKERTO  | 5              | 2   | 5       | 1   | 10     | 3   |
| 004 SIDODADI   | 3              | 3   | 2       | 2   | 5      | 5   |
| 005 SIMOLAWANG | 4              | 3   | 4       | -   | 8      | 3   |
| Jumlah         | 22             | 12  | 16      | 7   | 38     | 19  |
| 2013           | 22             | 12  | 16      | 7   | 38     | 19  |
| 2012           | 23             | 10  | 16      | 4   | 38     | 19  |

Sumber : Kantor Kecamatan Simokerto

**Tabel 01.07 Jumlah Pegawai Menurut Jenis Kelamin,  
Dan Golongan Per Kelurahan Tahun 2014**

| Kelurahan      | Laki-Laki |     |     |     | Perempuan |     |     |     | Jumlah |      |      |      |
|----------------|-----------|-----|-----|-----|-----------|-----|-----|-----|--------|------|------|------|
|                | I         | II  | III | IV  | I         | II  | III | IV  | I      | II   | III  | IV   |
| (1)            | (2)       | (3) | (4) | (5) | (6)       | (7) | (8) | (9) | (10)   | (11) | (12) | (13) |
| 001 KAPASAN    | -         | 1   | 4   | -   | -         | -   | 2   | -   | -      | 1    | 6    | -    |
| 002 TAMBAKREJO | -         | 1   | 6   | -   | -         | -   | 1   | -   | -      | 1    | 7    | -    |
| 003 SIMOKERTO  | -         | 2   | 5   | -   | -         | -   | 2   | -   | -      | 2    | 7    | -    |
| 004 SIDODADI   | -         | -   | 3   | -   | -         | -   | 3   | -   | -      | 3    | 3    | -    |
| 005 SIMOLAWANG | -         | 1   | 5   | -   | -         | 1   | 1   | -   | -      | 2    | 6    | -    |
| Jumlah         | -         | 5   | 23  | -   | -         | 1   | 9   | -   | -      | 9    | 29   | -    |
| 2013           | 0         | 5   | 23  | 0   | 0         | 1   | 9   | 0   | 0      | 9    | 29   | 0    |
| 2012           | -         | 3   | 15  | 1   | 0         | 1   | 5   | 0   | 0      | 4    | 20   | 0    |

Sumber : Kantor Kecamatan Simokerto

**Tabel 01.08 Jumlah Pegawai Menurut Tingkat Pendidikan Per Kelurahan Tahun 2014**

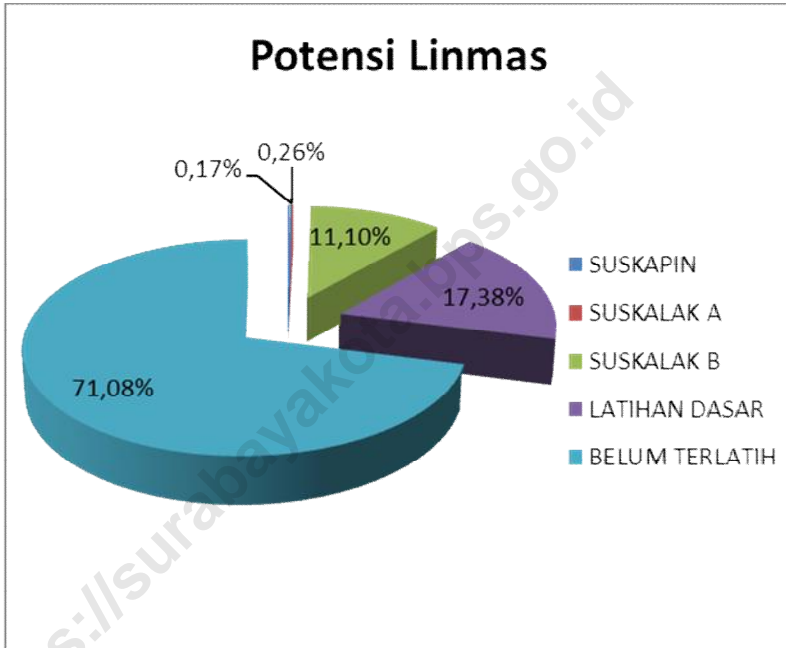
| Kelurahan      | SD  | SLTP | SLTA | Sarjana Muda/<br>DI/DII/ DIII | Sarjana/<br>DIV | Total |
|----------------|-----|------|------|-------------------------------|-----------------|-------|
| (1)            | (2) | (3)  | (4)  | (5)                           | (7)             | (8)   |
| 001 KAPASAN    | 1   | -    | 8    | 3                             | 2               | 14    |
| 002 TAMBAKREJO | 1   | -    | 5    | 3                             | 4               | 13    |
| 003 SIMOKERTO  | -   | -    | 8    | 2                             | 2               | 12    |
| 004 SIDODADI   | 2   | 1    | 3    | -                             | 5               | 11    |
| 005 SIMOLAWANG | 1   | 1    | 4    | 1                             | 4               | 11    |
| Jumlah         | 5   | 2    | 28   | 9                             | 17              | 33    |
| 2013           | 5   | 2    | 28   | 9                             | 17              | 32    |
| 2012           | 3   | 2    | 17   | 3                             | 16              | 54    |

Sumber : Kantor Kecamatan Simokerto

**Tabel 01.09      Jumlah RT dan RW  
per Kelurahan Tahun 2014**

| <b>Kelurahan</b> | <b>RT</b>  | <b>RW</b> |
|------------------|------------|-----------|
| (1)              | (2)        | (3)       |
| 001 KAPASAN      | 53         | 9         |
| 002 TAMBAKREJO   | 60         | 10        |
| 003 SIMOKERTO    | 80         | 14        |
| 004 SIDODADI     | 47         | 7         |
| 005 SIMOLAWANG   | 63         | 8         |
| <b>Jumlah</b>    | <b>303</b> | <b>48</b> |
| 2013             | 303        | 48        |
| 2012             | 375        | 61        |

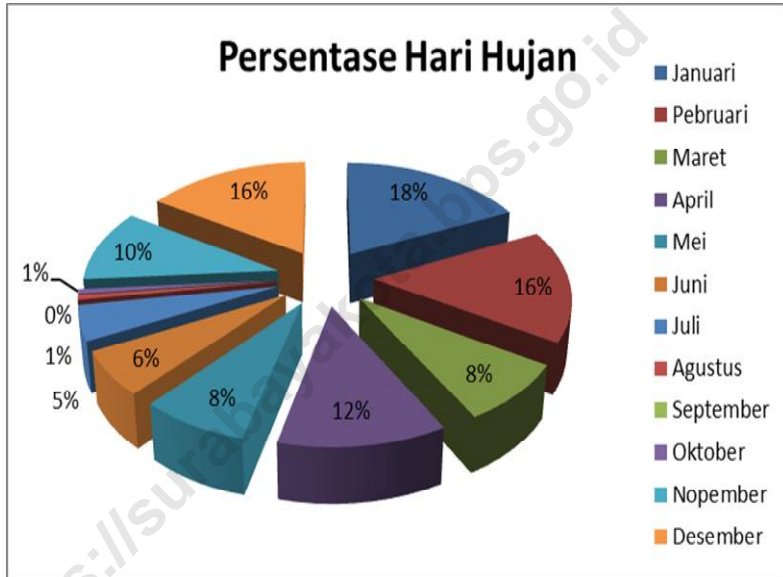
*Sumber : Kantor Kecamatan Simokerto*



**Tabel 01.10 Potensi Linmas Tahun 2014**

| <b>JENIS</b>   | <b>JUMLAH</b> |
|----------------|---------------|
| (1)            | (2)           |
| SUSKAPIN       | 2             |
| SUSKALAK A     | 3             |
| SUSKALAK B     | 129           |
| LATIHAN DASAR  | 202           |
| BELUM TERLATIH | 826           |
| <b>Jumlah</b>  | <b>1.162</b>  |

Sumber: Linmas Kecamatan Simokerto





**Tabel 02.01 Luas Wilayah, Jumlah Penduduk, dan  
Kepadatan Penduduk Per Kelurahan  
Hasil Registrasi Tahun 2014**

| <b>Kelurahan</b> | <b>Luas Wilayah<br/>(Km<sup>2</sup>)</b> | <b>Jumlah Penduduk<br/>(Jiwa)</b> | <b>Kepadatan Penduduk<br/>(Jiwa/Km<sup>2</sup>)</b> |
|------------------|--|-----------------------------------|---|
| (1)              | (2)                                      | (3)                               | (4)   |
| 001 KAPASAN      | 0,51                                     | 17.362                            | 34.043  |
| 002 TAMBAKREJO   | 0,61                                     | 22.256                            | 36.485  |
| 003 SIMOKERTO    | 0,86                                     | 24.170                            | 28.104  |
| 004 SIDODADI     | 0,28                                     | 17.801                            | 63.575  |
| 005 SIMOLAWANG   | 0,41                                     | 23.240                            | 56.682  |
| <b>Jumlah</b>    | <b>2,67</b>                              | <b>104.829</b>                    | <b>39.261</b>                                       |
| <b>2013</b>      | <b>2,67</b>                              | <b>103.161</b>                    | <b>38.637</b>                                       |

*Sumber: Kantor Kecamatan SIMOKERTO*

**Tabel 02.02 Jumlah Penduduk Menurut Jenis Kelamin dan Sex Ratio Per Kelurahan Hasil Registrasi Tahun 2014**

| Kelurahan      | Laki-laki | Perempuan | Jumlah  | Sex Ratio |
|----------------|-----------|-----------|---------|-----------|
| (1)            | (2)       | (3)       | (4)     | (5)       |
| 001 KAPASAN    | 8.559     | 8.803     | 17.362  | 97,22     |
| 002 TAMBAKREJO | 11.145    | 11.111    | 22.256  | 100,30    |
| 003 SIMOKERTO  | 12.064    | 12.106    | 24.170  | 99,65     |
| 004 SIDODADI   | 8.694     | 9.107     | 17.801  | 95,46     |
| 005 SIMOLAWANG | 11.529    | 11.711    | 23.240  | 98,44     |
| Jumlah         | 51.991    | 52.838    | 104.829 | 98,39     |
| 2013           | 50.960    | 52.201    | 103.161 | 97,62     |
| 2012           | 49.634    | 51.187    | 100.821 | 96,96     |

Sumber: Kantor Kecamatan SIMOKERTO

**Tabel 02.03 Jumlah Penduduk Warga Negara Indonesia (WNI)  
Menurut Jenis Kelamin Per Kelurahan Hasil Registrasi  
Tahun 2014**

| Kelurahan      | Laki-Laki | Perempuan | Jumlah  |
|----------------|-----------|-----------|---------|
| (1)            | (2)       | (3)       | (4)     |
| 001 KAPASAN    | 8.136     | 8.337     | 16.473  |
| 002 TAMBAKREJO | 11.144    | 11.111    | 22.255  |
| 003 SIMOKERTO  | 12.602    | 12.103    | 24.165  |
| 004 SIDODADI   | 7.945     | 8.402     | 16.347  |
| 005 SIMOLAWANG | 11.513    | 11.697    | 23.210  |
| Jumlah         | 51.240    | 51.550    | 102.450 |
| 2013           | 49.906    | 50.919    | 100.825 |
| 2012           | 49.280    | 50.550    | 99.830  |

Sumber: Kantor Kecamatan SIMOKERTO

**Tabel 02.04 Jumlah Penduduk Warga Negara Asing (WNA)  
Menurut Jenis Kelamin Per Kelurahan Hasil Registrasi  
Tahun 2014**

| Kelurahan      | Laki-laki | Perempuan | Jumlah |
|----------------|-----------|-----------|--------|
| (1)            | (2)       | (3)       | (4)    |
| 001 KAPASAN    | 423       | 466       | 889    |
| 002 TAMBAKREJO | 1         | -         | 1      |
| 003 SIMOKERTO  | 2         | 3         | 5      |
| 004 SIDODADI   | 749       | 705       | 1.454  |
| 005 SIMOLAWANG | 16        | 14        | 30     |
| Jumlah         | 1.191     | 1.188     | 2.379  |
| 2013           | 1.184     | 1.166     | 2.350  |
| 2012           | 1.301     | 1.292     | 2.593  |

Sumber: Kantor Kecamatan SIMOKERTO

**Table 02.05 Rata-rata Anggota Keluarga  
Per Kelurahan Hasil Registrasi  
Tahun 2014**

| Kelurahan      | Jumlah Keluarga | Jumlah Penduduk | Rata-rata Anggota Keluarga |
|----------------|-----------------|-----------------|----------------------------|
| (1)            | (2)             | (3)             | (4)                        |
| 001 KAPASAN    | 4.441           | 17.362          | 4                          |
| 002 TAMBAKREJO | 5.721           | 22.256          | 4                          |
| 003 SIMOKERTO  | 6.245           | 24.170          | 4                          |
| 004 SIDODADI   | 4.597           | 17.801          | 4                          |
| 005 SIMOLAWANG | 6.067           | 23.240          | 4                          |
| Jumlah         | 27.071          | 104.829         | 4                          |
| 2013           | 26.389          | 103.161         | 4                          |
| 2012           | 26153           | 100.821         | 4                          |

Sumber: Kantor Kecamatan SIMOKERTO

**Tabel 02.06 Jumlah Penduduk Menurut Kelompok Umur dan Jenis Kelamin Per Kelurahan Hasil Registrasi Tahun 2014**

| KelompokUmur | Laki-laki | Perempuan | Jumlah  |
|--------------|-----------|-----------|---------|
| (1)          | (2)       | (3)       | (4)     |
| 0-5          | 4.514     | 4.438     | 8.952   |
| 6-9          | 2.888     | 2.935     | 5.823   |
| 10-16        | 5.304     | 5.390     | 10.694  |
| 17           | 1.054     | 1.071     | 2.125   |
| 18-25        | 5.882     | 5.978     | 11.860  |
| 26-40        | 12.675    | 11.513    | 24.188  |
| 41-59        | 12.457    | 13.238    | 25.695  |
| 60+          | 7.217     | 8.275     | 15.492  |
| Jumlah       | 51.991    | 52.838    | 104.829 |
| 2013         | 50.944    | 52.218    | 103.161 |
| 2012         | 49.635    | 51.189    | 100.821 |

Sumber: Kantor Kecamatan SIMOKERTO

**Tabel 02.07 Jumlah Penduduk Menurut Kelompok Umur  
Per Kelurahan Hasil Registrasi  
Tahun 2014**

| <b>Kelurahan</b> | <b>0-5</b> | <b>6-9</b> | <b>10-16</b> | <b>17</b> |
|------------------|------------|------------|--------------|-----------|
| (1)              | (2)        | (3)        | (4)          | (5)       |
| 001 KAPASAN      | 1.096      | 802        | 1.505        | 262       |
| 002 TAMBAKREJO   | 1.635      | 1.240      | 2.367        | 309       |
| 003 SIMOKERTO    | 1.522      | 1.258      | 2.113        | 798       |
| 004 SIDODADI     | 1.071      | 655        | 1.538        | 329       |
| 005 SIMOLAWANG   | 3.149      | 1.490      | 2.596        | 360       |
| Jumlah           | 8.473      | 5.445      | 10.119       | 2.058     |
| 2013             | 13.299     | 9.238      | 11.002       | 3.806     |
| 2012             | 11.737     | 8.078      | 10.984       | 2.958     |

Sumber: Kantor Kecamatan SIMOKERTO

## Lanjutan Tabel 02.07

| Kelurahan      | 18-25  | 26-40  | 41-59  | 60+    |
|----------------|--------|--------|--------|--------|
| (1)            | (2)    | (3)    | (4)    | (5)    |
| 001 KAPASAN    | 1.844  | 2.182  | 4.061  | 1.972  |
| 002 TAMBAKREJO | 2.498  | 5.430  | 6.237  | 2.543  |
| 003 SIMOKERTO  | 2.851  | 6.132  | 6.248  | 3.215  |
| 004 SIDODADI   | 1.347  | 3.974  | 3.833  | 3.600  |
| 005 SIMOLAWANG | 2.927  | 3.737  | 5.297  | 1.604  |
| Jumlah         | 11.467 | 21.455 | 25.676 | 12.934 |
| 2013           | 17.895 | 22.483 | 19.559 | 6.600  |
| 2012           | 18.464 | 21.771 | 19.414 | 6.682  |

Sumber: Kantor Kecamatan SIMOKERTO



**Tabel 02.08 Jumlah Penduduk Menurut Agama  
Per Kelurahan Hasil Registrasi  
Tahun 2014**

| Kelurahan      | Islam         | Protestan     | Katolik      | Hindu        | Budha      | Jumlah         |
|----------------|---------------|---------------|--------------|--------------|------------|----------------|
| (1)            | (2)           | (3)           | (4)          | (5)          | (5)        | (7)            |
| 001 KAPASAN    | 14.763        | 947           | 1.126        | 85           | 441        | 17.362         |
| 002 TAMBAKREJO | 14.116        | 4.847         | 2.997        | 27           | 269        | 22.256         |
| 003 SIMOKERTO  | 21.713        | 897           | 741          | 357          | 462        | 24.170         |
| 004 SIDODADI   | 14.401        | 1.687         | 893          | 26           | 794        | 17.801         |
| 005 SIMOLAWANG | 17.321        | 4.299         | 487          | 6            | 1.127      | 23.240         |
| <b>Jumlah</b>  | <b>78.865</b> | <b>15.015</b> | <b>3.569</b> | <b>6.729</b> | <b>608</b> | <b>104.829</b> |
| <b>2013</b>    | <b>79.744</b> | <b>12.325</b> | <b>6.979</b> | <b>989</b>   | <b>470</b> | <b>100.507</b> |
| <b>2012</b>    | <b>79.548</b> | <b>12.249</b> | <b>7.242</b> | <b>893</b>   | <b>492</b> | <b>100.424</b> |

Sumber: Kantor Kecamatan SIMOKERTO

**Tabel 02.09 Jumlah Penduduk Yang Lahir, Mati, Pindah, dan Datang Per Kelurahan Hasil Registrasi Tahun 2014**

| <b>Kelurahan</b> | <b>Lahir</b> | <b>Mati</b> | <b>Pindah</b> | <b>Datang</b> |
|------------------|--------------|-------------|---------------|---------------|
| (1)              | (2)          | (3)         | (4)           | (5)           |
| 001 KAPASAN      | 229          | 107         | 266           | 252           |
| 002 TAMBAKREJO   | 310          | 169         | 477           | 447           |
| 003 SIMOKERTO    | 306          | 157         | 410           | 300           |
| 004 SIDODADI     | 229          | 114         | 171           | 148           |
| 005 SIMOLAWANG   | 271          | 128         | 270           | 437           |
| Jumlah           | 1.345        | 675         | 1.594         | 1.584         |

Sumber: Kantor Kecamatan SIMOKERTO

**Tabel 02.10 Jumlah Kelahiran yang Dilaporkan  
Menurut Jenis Kelamin Per Kelurahan Hasil Registrasi  
Tahun 2014**

| Kelurahan      | Laki-laki | Perempuan | Jumlah |
|----------------|-----------|-----------|--------|
| (1)            | (2)       | (3)       | (4)    |
| 001 KAPASAN    | 120       | 109       | 229    |
| 002 TAMBAKREJO | 172       | 138       | 310    |
| 003 SIMOKERTO  | 162       | 144       | 306    |
| 004 SIDODADI   | 119       | 110       | 229    |
| 005 SIMOLAWANG | 151       | 120       | 271    |
| Jumlah         | 724       | 621       | 1345   |

Sumber: Kantor Kecamatan SIMOKERTO

**Tabel 02.11 Jumlah Kematian yang Dilaporkan  
Menurut Jenis Kelamin Per Kelurahan  
Tahun 2014**

| <b>Kelurahan</b> | <b>Laki-laki</b> | <b>Perempuan</b> | <b>Jumlah</b> |
|------------------|------------------|------------------|---------------|
| (1)              | (2)              | (3)              | (4)           |
| 001 KAPASAN      | 54               | 53               | 107           |
| 002 TAMBAKREJO   | 82               | 87               | 169           |
| 003 SIMOKERTO    | 83               | 74               | 157           |
| 004 SIDODADI     | 56               | 58               | 114           |
| 005 SIMOLAWANG   | 70               | 58               | 128           |
| <b>Jumlah</b>    | <b>345</b>       | <b>330</b>       | <b>675</b>    |

*Sumber: Kantor Kecamatan SIMOKERTO*

**Tabel 02.12 Jumlah Penduduk Datang yang Dilaporkan Menurut Jenis Kelamin Per Kelurahan Hasil Registrasi Tahun 2014**

| <b>Kelurahan</b> | <b>Laki-laki</b> | <b>Perempuan</b> | <b>Jumlah</b> |
|------------------|------------------|------------------|---------------|
| (1)              | (2)              | (3)              | (4)           |
| 001 KAPASAN      | 130              | 122              | 252           |
| 002 TAMBAKREJO   | 207              | 240              | 447           |
| 003 SIMOKERTO    | 161              | 139              | 300           |
| 004 SIDODADI     | 74               | 74               | 148           |
| 005 SIMOLAWANG   | 227              | 210              | 437           |
| <b>Jumlah</b>    | <b>799</b>       | <b>785</b>       | <b>1.584</b>  |

*Sumber: Kantor Kecamatan SIMOKERTO*

**Tabel 02.13 Jumlah Penduduk Pindah Yang Dilaporkan Menurut Jenis Kelamin Per Kelurahan Hasil Registrasi Tahun 2014**

| Kelurahan      | Laki-laki | Perempuan | Jumlah |
|----------------|-----------|-----------|--------|
| (1)            | (2)       | (3)       | (4)    |
| 001 KAPASAN    | 124       | 142       | 266    |
| 002 TAMBAKREJO | 228       | 249       | 477    |
| 003 SIMOKERTO  | 207       | 203       | 410    |
| 004 SIDODADI   | 84        | 87        | 171    |
| 005 SIMOLAWANG | 137       | 133       | 270    |
| Jumlah         | 780       | 814       | 1.594  |

Sumber: Kantor Kecamatan SIMOKERTO

**Tabel 02.14 Jumlah Kelahiran yang Dilaporkan  
Menurut Jenis Kelamin Per Bulan Hasil Registrasi  
Tahun 2014**

| <b>Bulan</b>  | <b>Laki-laki</b> | <b>Perempuan</b> | <b>Jumlah</b> |
|---------------|------------------|------------------|---------------|
| (1)           | (2)              | (3)              | (4)           |
| Januari       | 91               | 55               | 146           |
| Pebruari      | 68               | 54               | 122           |
| Maret         | 63               | 64               | 127           |
| April         | 65               | 62               | 127           |
| Mei           | 47               | 43               | 90            |
| Juni          | 59               | 46               | 105           |
| Juli          | 57               | 39               | 96            |
| Agustus       | 57               | 57               | 114           |
| September     | 65               | 50               | 115           |
| Oktober       | 55               | 50               | 105           |
| November      | 35               | 52               | 87            |
| Desember      | 62               | 49               | 111           |
| <b>Jumlah</b> | <b>727</b>       | <b>652</b>       | <b>1345</b>   |

Sumber: Kantor Kecamatan SIMOKERTO

**Tabel 02.15 Jumlah Kematian yang Dilaporkan  
Menurut Jenis Kelamin Per Bulan Hasil Registrasi  
Tahun 2014**

| <b>Bulan</b>  | <b>Laki-laki</b> | <b>Perempuan</b> | <b>Jumlah</b> |
|---------------|------------------|------------------|---------------|
| (1)           | (2)              | (3)              | (4)           |
| Januari       | 43               | 39               | 82            |
| Pebruari      | 26               | 21               | 47            |
| Maret         | 34               | 39               | 73            |
| April         | 40               | 29               | 69            |
| Mei           | 20               | 29               | 49            |
| Juni          | 29               | 18               | 47            |
| Juli          | 20               | 24               | 44            |
| Agustus       | 29               | 31               | 60            |
| September     | 27               | 32               | 59            |
| Oktober       | 24               | 26               | 50            |
| November      | 32               | 26               | 58            |
| Desember      | 21               | 16               | 37            |
| <b>Jumlah</b> | <b>345</b>       | <b>330</b>       | <b>675</b>    |

Sumber: Kantor Kecamatan SIMOKERTO



**Tabel 02.16 Jumlah Penduduk Datang Yang Dilaporkan Menurut Jenis Kelamin Per Bulan Hasil Registrasi Tahun 2014**

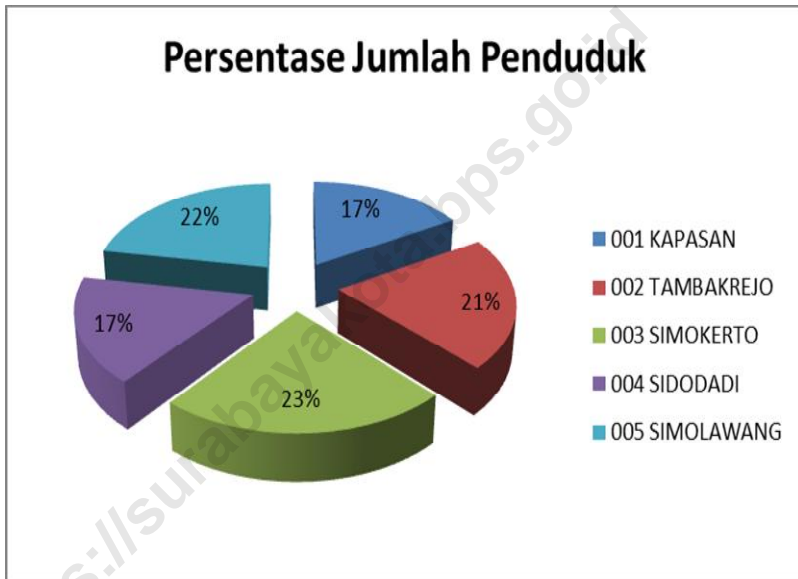
| <b>Bulan</b>  | <b>Laki-laki</b> | <b>Perempuan</b> | <b>Jumlah</b> |
|---------------|------------------|------------------|---------------|
| (1)           | (2)              | (3)              | (4)           |
| Januari       | 79               | 83               | 162           |
| Pebruari      | 89               | 65               | 154           |
| Maret         | 67               | 71               | 138           |
| April         | 80               | 87               | 167           |
| Mei           | 43               | 67               | 110           |
| Juni          | 50               | 53               | 103           |
| Juli          | 74               | 61               | 135           |
| Agustus       | 72               | 64               | 136           |
| September     | 65               | 52               | 117           |
| Oktober       | 59               | 54               | 113           |
| November      | 71               | 80               | 151           |
| Desember      | 50               | 48               | 98            |
| <b>Jumlah</b> | <b>799</b>       | <b>785</b>       | <b>1.584</b>  |

Sumber: Kantor Kecamatan SIMOKERTO

**Tabel 02.17 Jumlah Penduduk Pindah Yang Dilaporkan Menurut Jenis Kelamin Per Bulan Hasil Registrasi Tahun 2014**

| <b>Bulan</b>  | <b>Laki-laki</b> | <b>Perempuan</b> | <b>Jumlah</b> |
|---------------|------------------|------------------|---------------|
| (1)           | (2)              | (3)              | (4)           |
| Januari       | 96               | 92               | 188           |
| Pebruari      | 77               | 73               | 150           |
| Maret         | 84               | 93               | 177           |
| April         | 68               | 62               | 130           |
| Mei           | 57               | 67               | 124           |
| Juni          | 73               | 70               | 143           |
| Juli          | 55               | 61               | 116           |
| Agustus       | 48               | 56               | 104           |
| September     | 50               | 63               | 213           |
| Oktober       | 59               | 58               | 117           |
| November      | 56               | 46               | 102           |
| Desember      | 57               | 73               | 130           |
| <b>Jumlah</b> | <b>780</b>       | <b>814</b>       | <b>1.594</b>  |

Sumber : Kantor Kecamatan SIMOKERTO



**Tabel 03.01**                      **Banyaknya Tempat Ibadah**  
**Per Kelurahan**  
**Tahun 2014**

| Kelurahan      | Masjid | Langgar/<br>Surau | Gereja<br>Protestan | Gereja<br>Katolik | Pura | Wihara |
|----------------|--------|-------------------|---------------------|-------------------|------|--------|
| (1)            | (2)    | (3)               | (4)                 | (5)               | (6)  | (7)    |
| 001 KAPASAN    | 7      | 14                | 1                   | -                 | -    | 1      |
| 002 TAMBAKREJO | 6      | 16                | -                   | 2                 | -    | -      |
| 003 SIMOKERTO  | 7      | 5                 | 4                   | 6                 | -    | 1      |
| 004 SIDODADI   | 4      | 13                | -                   | -                 | -    | -      |
| 005 SIMOLAWANG | 8      | 20                | 1                   | 1                 | -    | -      |
| Jumlah         | 32     | 68                | 6                   | 9                 | 0    | 2      |
| 2013           | 32     | 68                | 6                   | 9                 | 0    | 2      |
| 2012           | 32     | 68                | 6                   | 9                 | 0    | 2      |

Sumber: KUA Kecamatan Simokerto

**Tabel 03.02**    **Banyaknya Jemaah Haji**  
**Per Kelurahan**  
**Tahun 2010 – 2014**

| <b>Kelurahan</b> | <b>2010</b> | <b>2011</b> | <b>2012</b> | <b>2013*)</b> | <b>2014*)</b> |
|------------------|-------------|-------------|-------------|---------------|---------------|
| (1)              | (2)         | (3)         | (4)         | (5)           | (6)           |
| 001 KAPASAN      | 12          | 20          | 19          | -             | -             |
| 002 TAMBAKREJO   | 10          | 17          | 12          | -             | -             |
| 003 SIMOKERTO    | 10          | 10          | 10          | -             | -             |
| 004 SIDODADI     | 22          | 23          | 23          | -             | -             |
| 005 SIMOLAWANG   | 14          | 25          | 25          | -             | -             |
| Jumlah           | 68          | 95          | 87          | -             | -             |

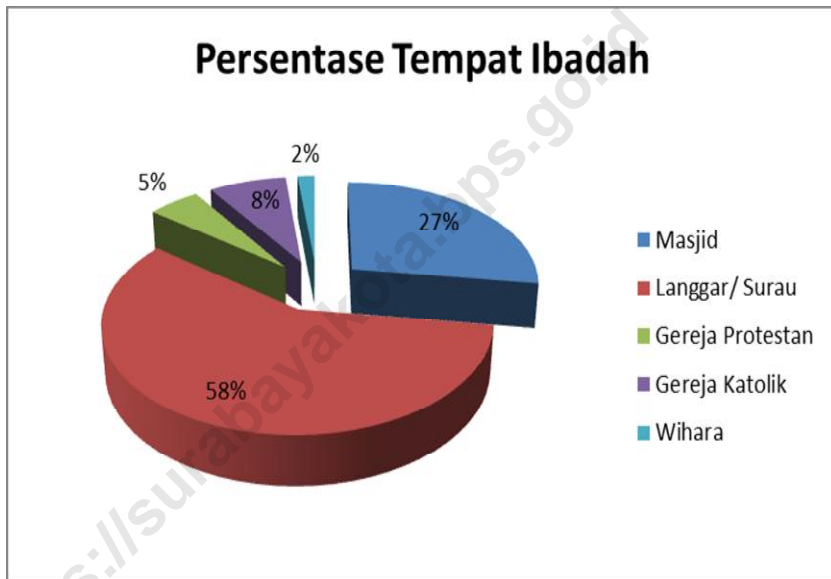
Sumber: KUA Kecamatan Simokerto

**\*) Belum bisa menyajikan data**

**Tabel 03.03      Banyaknya Nikah, Talak, Cerai dan Rujuk  
Per Bulan Hasil Registrasi  
Tahun 2014**

| <b>Bulan</b>  | <b>Nikah</b> | <b>Talak</b> | <b>Cerai</b> | <b>Rujuk</b> |
|---------------|--------------|--------------|--------------|--------------|
| (1)           | (2)          | (3)          | (4)          | (5)          |
| Januari       | 102          | -            | -            | -            |
| Pebruari      | 95           | -            | 1            | -            |
| Maret         | 92           | -            | 1            | -            |
| April         | 94           | -            | 1            | -            |
| Mei           | 53           | -            | -            | -            |
| Juni          | 70           | -            | -            | -            |
| Juli          | 83           | -            | -            | -            |
| Agustus       | 68           | -            | -            | -            |
| September     | 27           | -            | -            | -            |
| Oktober       | 39           | -            | -            | -            |
| Nopember      | 36           | -            | --           | -            |
| Desember      | 38           | -            | -            | -            |
| <b>Jumlah</b> | <b>797</b>   | <b>-</b>     | <b>3</b>     | <b>-</b>     |

*Sumber: Kantor Kecamatan Simokerto*



**Tabel 04.01 Banyaknya Sekolah, Rombongan Belajar, dan Ruang Kelas Menurut Jenis dan Status Sekolah Tahun Ajaran 2013/2014**

| Jenis dan Status Sekolah | Jumlah Sekolah | Jumlah Rombongan Belajar | Jumlah Ruang Kelas |
|--------------------------|----------------|--------------------------|--------------------|
| (1)                      | (2)            | (3)                      | (4)                |
| Sekolah TK               | 41             | 52                       | 60                 |
| SD                       |                |                          |                    |
| - Negeri                 | 10             | 124                      | 87                 |
| - Swasta                 | 16             | 69                       | 59                 |
| Ibtidaiyah               |                |                          |                    |
| - Negeri                 | -              | -                        | -                  |
| - Swasta                 | 5              | 24                       | 24                 |
| SLTP                     |                |                          |                    |
| - Negeri                 | 1              | 28                       | 30                 |
| - Swasta                 | 9              | 64                       | 34                 |
| Tsanawiyah               |                |                          |                    |
| - Negeri                 | -              | -                        | -                  |
| - Swasta                 | 1              | 3                        | 3                  |
| SMA                      |                |                          |                    |
| - Negeri                 | -              | -                        | -                  |
| - Swasta                 | 6              | 23                       | 23                 |
| SMK                      |                |                          |                    |
| - Negeri                 | -              | -                        | -                  |
| - Swasta                 | 3              | 16                       | 32                 |
|                          | 92             | 403                      | 352                |
| 2012/2013                | 90             | 289                      | 342                |
| <b>2011/2012</b>         | 90             | 289                      | 342                |

Sumber: Cabang Dinas Pendidikan Kecamatan Simokerto



**Tabel 04.02 Banyaknya Guru dan Siswa**  
**Menurut Jenis dan Status Sekolah**  
**Tahun Ajaran 2013/2014**

| <b>Jenis dan Status Sekolah</b> | <b>Guru</b> | <b>Siswa</b>  |
|---------------------------------|-------------|---------------|
| (1)                             | (2)         | (3)           |
| Sekolah TK                      | 92          | 1.029         |
| SD                              |             |               |
| - Negeri                        | 193         | 3.853         |
| - Swasta                        | 106         | 1.332         |
| Ibtidaiyah                      |             |               |
| - Negeri                        | -           | -             |
| - Swasta                        | 36          | 589           |
| SLTP                            |             |               |
| - Negeri                        | 43          | 976           |
| - Swasta                        | 116         | 883           |
| Tsanawiyah                      |             |               |
| - Negeri                        | -           | -             |
| - Swasta                        | 16          | 686           |
| SMA                             |             |               |
| - Negeri                        | -           | -             |
| - Swasta                        | 81          | 856           |
| SMK                             |             |               |
| - Negeri                        | -           | -             |
| - Swasta                        | 67          | 864           |
|                                 | 750         | 11.068        |
| 2012/2013                       | 764         | 13.765        |
| <b>2011/2012</b>                | <b>979</b>  | <b>20.363</b> |

\*)Belum ada data

Sumber: Cabang Dinas Pendidikan Kecamatan Simokerto

**Tabel 04.03      Banyaknya Guru Menurut  
Jenis dan Status Sekolah  
Tahun Ajaran 2013/2014**

| <b>Sekolah</b>   | <b>Negeri</b> | <b>Swasta</b> | <b>Jumlah</b> |
|------------------|---------------|---------------|---------------|
| (1)              | (2)           | (3)           | (4)           |
| SD               | 193           | 166           | 299           |
| Ibtidaiyah       | -             | 36            | 36            |
| SMP              | 43            | 116           | 159           |
| Tsanawiyah       | -             | 16            | 16            |
| SMA              | -             | 81            | 81            |
| SMK              | -             | 67            | 67            |
| <b>Jumlah</b>    | <b>236</b>    | <b>482</b>    | <b>658</b>    |
| 2012/2013        |               |               |               |
| <b>2011/2012</b> |               |               |               |

Sumber: Cabang Dinas Pendidikan Kecamatan Simokerto

**Tabel 04.04 Banyaknya Siswa Menurut  
Jenis dan Status Sekolah  
Tahun Ajaran 2013/2014**

| <b>Sekolah</b>   | <b>Negeri</b> | <b>Swasta</b> | <b>Jumlah</b> |
|------------------|---------------|---------------|---------------|
| (1)              | (2)           | (3)           | (4)           |
| SD               | 3.853         | 1.332         | 5.185         |
| Ibtidaiyah       | -             | 589           | 589           |
| SMP              | 976           | 883           | 1.859         |
| Tsanawiyah       | -             | 686           | 686           |
| SMA              | -             | 856           | 856           |
| SMK              | -             | 864           | 864           |
| <b>Jumlah</b>    | <b>4.829</b>  | <b>5.210</b>  | <b>10.039</b> |
| 2012/2013        |               |               |               |
| <b>2011/2012</b> |               |               |               |

Sumber: Cabang Dinas Pendidikan Kecamatan Simokerto



**Tabel 05.01      Banyaknya Fasilitas Kesehatan  
Menurut Jenisnya  
Tahun 2014**

| Jenis Fasilitas          | Jumlah |
|--------------------------|--------|
| (1)                      | (2)    |
| 1. Rumah Sakit Umum      | 2      |
| 2. Rumah Bersalin        | 1      |
| 3. Poliklinik            | 1      |
| 4. Puskesmas             | 2      |
| 5. Puskesmas Pembantu    | 5      |
| 6. Laboratorium Medis    | 2      |
| 7. Tempat Praktek Dokter | 10     |
| 8. Apotek                | 16     |
| 9. Toko Jamu             | 8      |
| Jumlah                   | 47     |
| 2013                     | 47     |
| 2012                     | 47     |

Sumber: Dinas Kesehatan Kota Surabaya

**Tabel 05.02      Banyaknya Poskeskel dan Posyandu  
Per Kelurahan  
Tahun 2014**

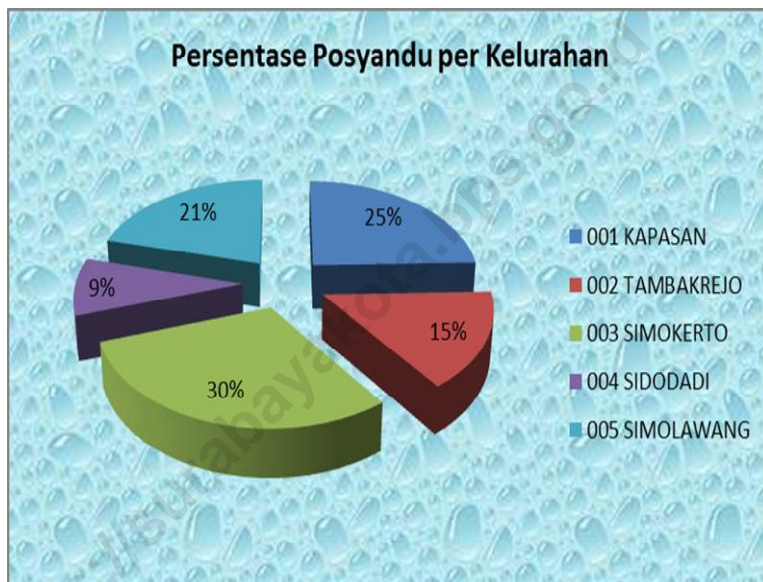
| <b>Kelurahan</b> | <b>Poskeskel</b> | <b>Posyandu</b> | <b>Jumlah</b> |
|------------------|------------------|-----------------|---------------|
| (1)              | (2)              | (1)             | (3)           |
| 001 KAPASAN      | 1                | 27              | 28            |
| 002 TAMBAKREJO   | 1                | 17              | 18            |
| 003 SIMOKERTO    | 1                | 33              | 34            |
| 004 SIDODADI     | 1                | 10              | 11            |
| 005 SIMOLAWANG   | 1                | 23              | 24            |
| <b>Jumlah</b>    | <b>5</b>         | <b>110</b>      | <b>115</b>    |
| 2013             | 5                | 110             | 115           |
| 2012             | 5                | 110             | 115           |

*Sumber: Dinas Kesehatan Kota Surabaya*

**Tabel 05.03 Banyaknya Tenaga Kesehatan Menurut Jenisnya  
Tahun 2014**

| <b>Jenis Tenaga Kesehatan</b> | <b>Jumlah</b> |
|-------------------------------|---------------|
| (1)                           | (2)           |
| 1. Dokter Umum                | 9             |
| 2. Dokter Gigi                | 5             |
| 3. Dokter Spesialis Anak      | 1             |
| 4. Dokter Spesialis Lainnya   | 1             |
| 5. Sarjana Gizi               | -             |
| 6. Ahli Gizi                  | -             |
| 7. Pengatur Gizi              | 3             |
| 8. Bidan                      | 7             |
| 9. Perawat                    | 7             |
| 10. Sarjana Farmasi           | 2             |
| 11. Asisten Apoteker          | 2             |
| 12. Penilik Kesehatan         | 1             |
| 13. Sarjana Keperawatan       | 4             |
| 14. Ahli Madya Keperawatan    | 12            |
| 15. Analisis Kesehatan        | -             |
| 16. Sanitarian                | 2             |
| 17. Fisioterapy               | -             |
| 18. Perawat Gigi              | -             |
| 19. Lainnya                   | 16            |
| <b>Jumlah</b>                 | <b>72</b>     |
| <b>2013</b>                   | <b>72</b>     |
| <b>2012</b>                   | <b>72</b>     |

Sumber: Dinas Kesehatan Kota Surabaya





**Tabel 06.01 Jumlah Kepala Keluarga Menurut Jenis Kelamin  
Per Kelurahan Hasil Pendataan Keluarga  
Tahun 2014**

| <b>Kelurahan</b> | <b>Laki-Laki</b> | <b>Perempuan</b> | <b>Jumlah</b> |
|------------------|------------------|------------------|---------------|
| (1)              | (2)              | (3)              | (4)           |
| 001 KAPASAN      | 3016             | 761              | 3777          |
| 002 TAMBAKREJO   | 3743             | 879              | 4622          |
| 003 SIMOKERTO    | 4427             | 1060             | 5487          |
| 004 SIDODADI     | 5782             | 1294             | 7076          |
| 005 SIMOLAWANG   | 4916             | 1408             | 6324          |
| <b>Jumlah</b>    | <b>21884</b>     | <b>5402</b>      | <b>27286</b>  |

*Sumber : Kantor Kecamatan Simokerto*

**Tabel 06.02      Jumlah Kepala Keluarga Menurut Tingkat Pendidikan  
Hasil Pendataan Keluarga  
Tahun 2014**

| <b>Kelurahan</b> | <b>Tidak<br/>Tamat SD</b> | <b>Tamat<br/>SD-SLTP</b> | <b>Tamat<br/>SLTA</b> | <b>Tamat<br/>Akademi/<br/>Universitas</b> |
|------------------|---------------------------|--------------------------|-----------------------|---|
| (1)              | (2)                       | (3)                      | (4)                   | (5)                                       |
| 001 KAPASAN      | 316                       | 979                      | 1574                  | 908                                       |
| 002 TAMBAKREJO   | 401                       | 1236                     | 2081                  | 904                                       |
| 003 SIMOKERTO    | 413                       | 2036                     | 2639                  | 428                                       |
| 004 SIDODADI     | 725                       | 2788                     | 2983                  | 580                                       |
| 005 SIMOLAWANG   | 394                       | 2197                     | 3250                  | 454                                       |
| Jumlah           | 2249                      | 9236                     | 12527                 | 3274                                      |

**Tabel 06.03      Banyaknya Sarana Kebersihan  
Per Kelurahan  
Tahun 2014**

| <b>Kelurahan</b> | <b>TPA</b> | <b>TPS</b> | <b>Pasukan<br/>Kuning</b> | <b>Kendaraan/<br/>Gerobak</b> |
|------------------|------------|------------|---------------------------|-------------------------------|
| (1)              | (2)        | (3)        | (4)                       | (5)                           |
| 001 KAPASAN      | -          | -          | -                         | 15                            |
| 002 TAMBAKREJO   | -          | 1          | -                         | 13                            |
| 003 SIMOKERTO    | -          | 1          | -                         | 16                            |
| 004 SIDODADI     | -          | -          | -                         | 9                             |
| 005 SIMOLAWANG   | -          | -          | -                         | 8                             |
| Jumlah           | -          | 2          | -                         | 61                            |
| 2013             | -          | 2          | -                         | 61                            |
| 2012             | -          | 2          | -                         | 66                            |

Sumber : Kantor Kelurahan Se-Kecamatan Simokerto

**Tabel 07.01 Banyaknya Usaha Menurut Sektor Lapangan Usaha Tahun 2012**

| Sektor Lapangan Usaha                               | Banyaknya Usaha |
|---|-----------------|
| (1)   | (2)             |
| Pertambangan dan penggalian                         | 0               |
| Industri pengolahan                                 | 602             |
| Listrik, Gas dan Air                                | 0               |
| Konstruksi  | 25              |
| Perdagangan Besar dan Eceran                        | 2.514           |
| Akomodasi dan Makanan Minuman                       | 332             |
| Transportasi, Pergudangan dan Komunikasi            | 332             |
| Perantara Keuangan                                  | 292             |
| Real Estate dan Usaha Persewaan                     | 462             |
| Jasa Pendidikan                                     | 92              |
| Jasa Kesehatan dan Kegiatan Sosial                  | 44              |
| Jasa Kemasyarakatan, Sosbud, Hiburan dan Perorangan | 679             |
| Jasa Perorangan yang melayani Rumah Tangga          | 59              |
| <b>Jumlah</b>                                       | <b>5.433</b>    |

Sumber : Kantor Kecamatan Simokerto

**Tabel 07.02 Banyaknya Mini Market Menurut kelurahan Tahun 2012**

| <b>Kelurahan</b> | <b>Bank Umum</b> |
|------------------|------------------|
| (1)              | (2)              |
| 001 Kapasan      | 3                |
| 002 Tambakrejo   | 4                |
| 003 Simokerto    | 2                |
| 004 Sidodadi     | 1                |
| 005 Simolawang   | 2                |
| <b>Jumlah</b>    | <b>12</b>        |

Sumber : Kantor Kecamatan Simokerto

**Tabel 07.03 Banyaknya SPBU Menurut Kelurahan Tahun 2012**

| <b>Kelurahan</b> | <b>Jumlah</b> |
|------------------|---------------|
| (1)              | (2)           |
| 001 Kapasan      | -             |
| 002 Tambakrejo   | 2             |
| 003 Simokerto    | -             |
| 004 Sidodadi     | -             |
| 005 Simolawang   | -             |
| <b>Jumlah</b>    | <b>2</b>      |

Sumber : Kantor Kecamatan Simokerto

**Tabel 07.04 Banyaknya Pasar, Pedagang, dan Luas Pasar Menurut Jenisnya Tahun 2012**

| Indikator                       | Jumlah |
|---------------------------------|--------|
| (1)                             | (2)    |
| 1. Pasar                        |        |
| 1.1 Pasar Pemda                 | 1      |
| 1.2 Pasar Lainnya               | 2      |
| 2. Pedagang                     |        |
| 1.1 Pasar Pemda                 | 1.293  |
| 1.2 Pasar Lainnya               | -      |
| 3. Luas Psar ( m <sup>2</sup> ) |        |
| 1.1 Pasar Pemda                 | -      |
| 1.2 Pasar Lainnya               | 16.451 |

Sumber : Kantor Kecamatan Simokerto

**Tabel 07.05 Banyaknya Hotel, Kapasitas, Tenaga Kerja dan Tamu Menurut Kelas Hotel Tahun 2012**

| <b>Indikator</b>       | <b>Bintang</b> | <b>Melati</b> |
|------------------------|----------------|---------------|
| (1)                    | (2)            | (3)           |
| 1. Hotel               | -              | 4             |
| 2. Kamar               | -              | 131           |
| 3. Tempat Tidur        | -              | 244           |
| 4. Jumlah Tamu         | -              | 65            |
| 5. Tenaga Kerja        |                |               |
| 5.1. Laki-Laki         | -              | 15            |
| 5.2. Perempuan         | -              | 50            |
| 6. Jumlah Tenaga Kerja | -              | -             |
| <b>Jumlah</b>          | <b>0</b>       | <b>509</b>    |

Sumber : Kantor Kecamatan Simokerto



# DATA

## MENCERDASKAN BANGSA

*Enlighten The Nation*



**Badan Pusat Statistik Kota Surabaya**

Jl. Ahmad Yani 152-E, Surabaya

Telp. (031)8296692 Fax. (031)829691

E-mail: [bps2578@bps.go.id](mailto:bps2578@bps.go.id)

Homepage: <http://surabayakota.bps.go.id>