

RILIS BERITA RESMI STATISTIK

BADAN PUSAT STATISTIK PROVINSI DKI JAKARTA

1 April 2024



No. 13/04/31 Th. XXVI, 1 April 2024

Perkembangan Indeks Harga Konsumen Maret 2024



No. 14/04/31 Th. XXVI, 1 April 2024

Perkembangan Ekspor & Impor Februari 2024



No. 15/04/31 Th. XXVI, 1 April 2024

Perkembangan Pariwisata Februari 2024



No. 16/04/31 Th. XXVI, 1 April 2024

Perkembangan Transportasi Februari 2024

PERKEMBANGAN INDEKS HARGA KONSUMEN Maret 2024

No. 13/04/31 Th. XXVI, 1 April 2024



INFLASI MARET 2024

Inflasi Bulan ke Bulan

(Maret 2024 terhadap Februari 2024)

0,37%

Inflasi Tahun ke Tahun

(Maret 2024 terhadap Maret 2023)

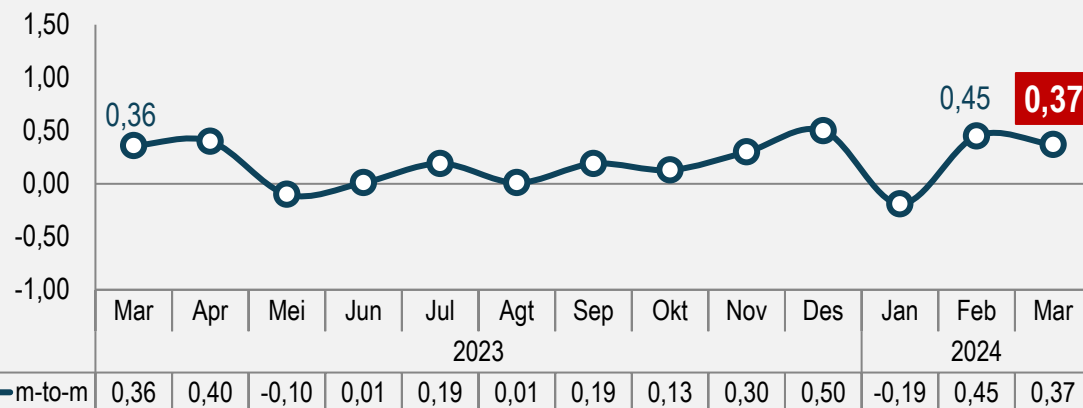
2,18%

Inflasi Tahun Kalender

(Maret 2024 terhadap Desember 2023)

0,63%

Perkembangan inflasi bulan ke bulan (%)



Tingkat inflasi bulanan Maret 2024 di DKI Jakarta **lebih rendah** dibandingkan dengan inflasi bulanan Februari 2024 dan **lebih tinggi** dibandingkan bulan yang sama tahun sebelumnya.

Inflasi Berdasarkan Kelompok Pengeluaran (*m-to-m*, %)

Rincian	Inflasi	Andil Inflasi
Inflasi Umum	0,37	0,37
1. Makanan, Minuman, dan Tembakau	1,33	0,25
2. Pakaian dan Alas Kaki	0,12	0,01
3. Perumahan, Air, Listrik, dan Bahan Bakar Rumah Tangga	0,02	0,00 *
4. Perlengkapan, Peralatan, dan Pemeliharaan Rutin Rumah Tangga	0,14	0,01
5. Kesehatan	0,19	0,01
6. Transportasi	-0,01	-0,00 *
7. Informasi, Komunikasi, dan Jasa Keuangan	0,01	0,00 *
8. Rekreasi, Olahraga, dan Budaya	-0,34	-0,01
9. Pendidikan	0,51	0,03
10. Penyediaan Makanan dan Minuman/Restoran	0,19	0,02
11. Perawatan Pribadi dan Jasa Lainnya	0,73	0,05

Keterangan: *) bernilai sangat kecil

Kelompok komoditas utama inflasi

Kelompok komoditas utama deflasi

KOMODITAS ANDIL UTAMA INFLASI BULANAN (*m-to-m*)

Maret 2024



Komoditas Utama Andil Inflasi (*m-to-m*, %)



Beras

↑ 3,20%

0,07



Daging Ayam Ras

↑ 4,76%

0,05



Telur Ayam Ras

↑ 8,56%

0,04



Emas Perhiasan

↑ 3,32%

0,03




Bimbingan Belajar

COURSES ↑ 8,69%

0,03

Komoditas Utama Andil Deflasi (*m-to-m*, %)



Angkutan Udara

↓ 1,62%

-0,02



Cabai Merah

↓ 2,83%

-0,01



Jeruk Nipis/Limau

↓ 49,29%

-0,01



Tas Sekolah

↓ 3,08%

-0,00*



Sabun Detergen Bubuk

↓ 1,00%

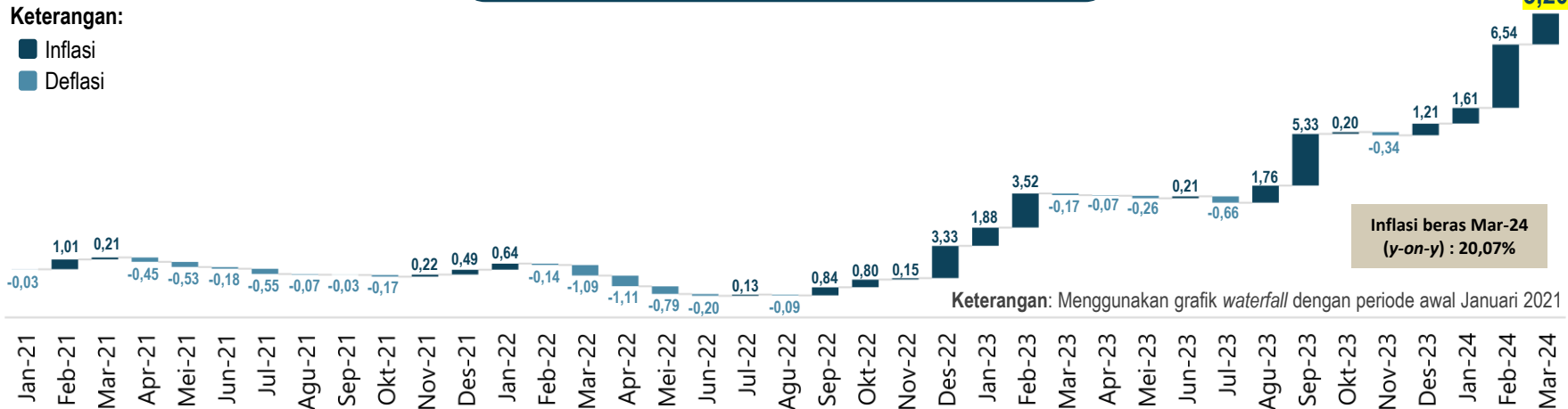
-0,00*

*Bernilai sangat kecil

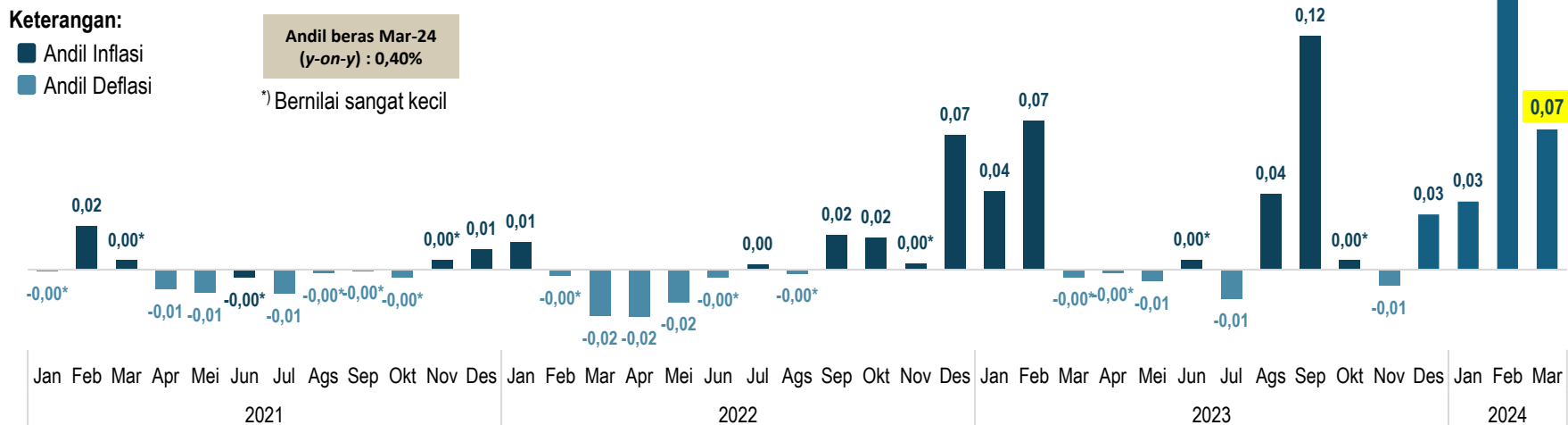
TINJAUAN KHUSUS: INFLASI BERAS MASIH BERLANJUT

Tekanan inflasi beras Maret 2024 masih berlanjut

Tingkat Inflasi Beras, 2021- 2024 (% , m-to-m)




Andil Inflasi Beras, 2021 - 2024 (% , m-to-m)



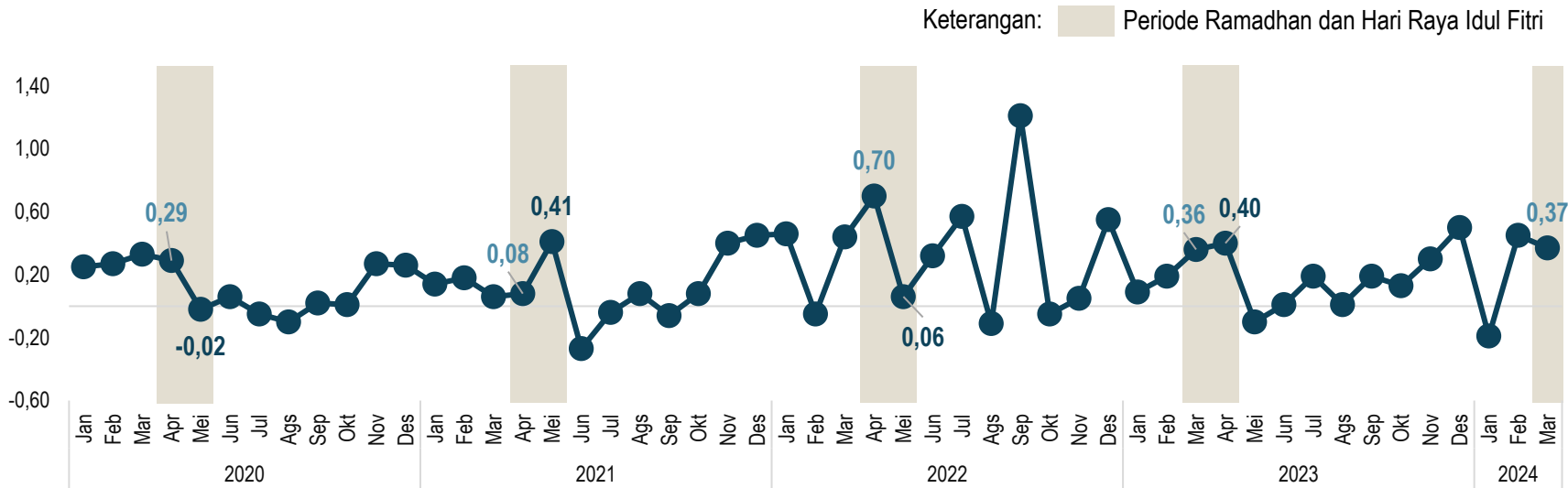
▶ Pada Maret 2024, komoditas **beras masih mengalami inflasi**, yaitu sebesar 3,20% dengan andil sebesar 0,07%.

▶ Inflasi beras pada Februari 2024 merupakan yang **tertinggi dalam tiga tahun terakhir**.



PERKEMBANGAN INFLASI BULAN RAMADHAN DAN HARI RAYA IDUL FITRI

Tingkat Inflasi, 2020-2024 (% m-to-m)



- ▶ Inflasi di bulan Ramadhan tahun ini **relatif lebih tinggi** dalam beberapa tahun terakhir (kecuali dibandingkan tahun 2022).
- ▶ Perlu waspada terhadap kenaikan harga beberapa komoditas yang mungkin terdampak tingginya permintaan menjelang hari raya Idul Fitri, seperti **tarif angkutan udara, daging ayam ras, telur ayam ras, daging sapi, angkutan antar kota, dll.**

Komoditas dengan andil terbesar di bulan-bulan perayaan Idul Fitri

Andil Mei 2020

Tarif Kereta Api	0,06%
Emas Perhiasan	0,02%
Bawang Merah	0,02%
Daging Ayam Ras	0,02%
Rokok Kretek Filter	0,02%

Andil Mei 2021


Angkutan Udara	0,04%
Daging Ayam Ras	0,04%
Jeruk	0,03%
Daging Sapi	0,03%
Nasi dengan Lauk	0,01%

Andil Mei 2022

Telur Ayam Ras	0,03%
Angkutan Udara	0,03%
Bawang Merah	0,02%
Bawang Putih	0,01%
Nasi dengan Lauk	0,01%

Andil April 2023

Angkutan Udara	0,06%
Daging Ayam Ras	0,03%
Emas Perhiasan	0,02%
Telur Ayam Ras	0,02%
Angkutan Antarkota	0,02%



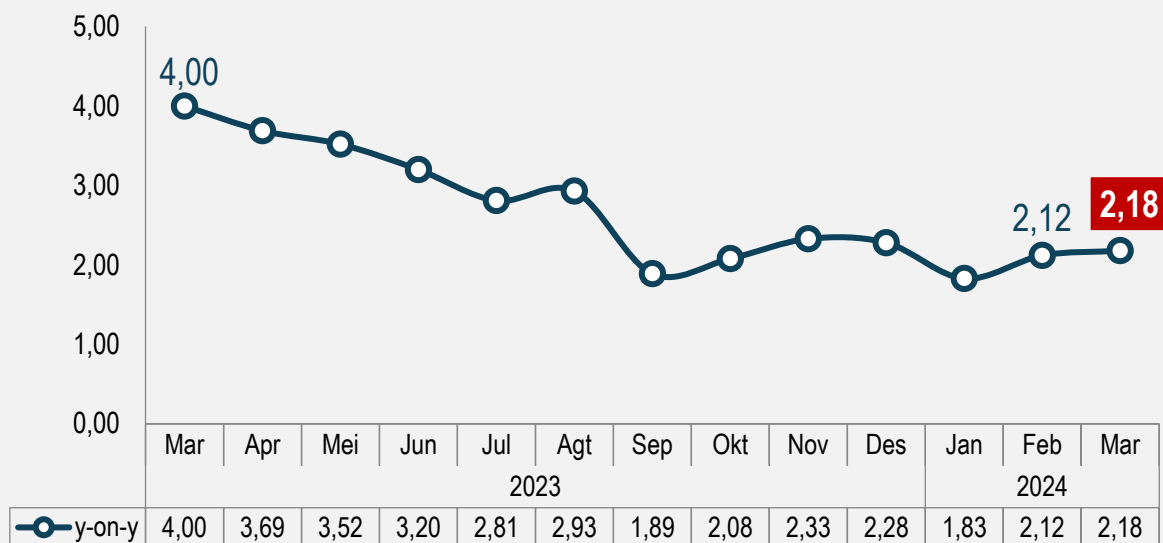
INFLASI MARET 2024 (y-on-y)

Inflasi Tahun ke Tahun

(Maret 2024 terhadap Maret 2023)

2,18%

Perkembangan inflasi tahun ke tahun (%)



Inflasi tahunan Maret 2024 lebih tinggi dibandingkan bulan sebelumnya

Inflasi Berdasarkan Kelompok (y-on-y,%)

Rincian	Inflasi	Andil Inflasi
INFLASI UMUM	2,18	2,18
1. Makanan, Minuman, dan Tembakau	7,17	1,36
2. Pakaian dan Alas Kaki	-2,19	-0,11
3. Perumahan, Air, Listrik, dan Bahan Bakar Rumah Tangga	0,46	0,10
4. Perlengkapan, Peralatan, dan Pemeliharaan Rutin Rumah Tangga	1,45	0,09
5. Kesehatan	1,92	0,06
6. Transportasi	0,74	0,11
7. Informasi, Komunikasi, dan Jasa Keuangan	0,19	0,01
8. Rekreasi, Olahraga, dan Budaya	0,51	0,01
9. Pendidikan	2,12	0,13
10. Penyediaan Makanan dan Minuman/Restoran	1,87	0,18
11. Perawatan Pribadi dan Jasa Lainnya	3,72	0,24

Kelompok komoditas utama inflasi

Kelompok komoditas utama deflasi

KOMODITAS ANDIL UTAMA INFLASI TAHUNAN (y-on-y)

Maret 2024



Komoditas Utama Pendorong Inflasi (y-on-y, %)



Beras

↑ 20,07%

0,40



Daging Ayam Ras

↑ 12,87%

0,14



Cabai Merah

↑ 41,70%

0,12



Emas Perhiasan

↑ 11,57%

0,11



Tomat

↑ 72,04%

0,08

Komoditas Utama Pendorong Deflasi (y-on-y, %)



Bensin

↓ 0,71%

-0,04



Sabun Cair/Cuci Piring

↓ 8,98%

-0,02



Celana Dalam Pria

↓ 13,68%

-0,02



Bawang Merah

↓ 4,25%

-0,01

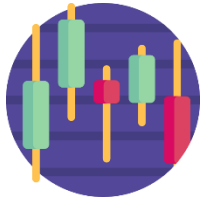


Daster

↓ 8,72%

-0,01

RINGKASAN INFLASI MARET 2024



Pada bulan Maret 2024, DKI Jakarta mengalami **inflasi** secara *m-to-m* sebesar **0,37%**, sedangkan secara tahunan, DKI Jakarta mengalami **inflasi** sebesar **2,18%**.



Penyumbang utama **inflasi** bulan Maret 2024 secara *m-to-m* adalah kelompok **Makanan, Minuman, dan Tembakau** dengan andil **0,25%**. Komoditas penyumbang utama **inflasi** antara lain **Beras, Daging Ayam Ras, Telur Ayam Ras, Emas Perhiasan, dan Bimbingan Belajar**.



Penyumbang utama **inflasi** bulan Maret 2024 secara *y-on-y* adalah Kelompok **Makanan, Minuman, dan Tembakau** dengan andil **1,36%**, Kelompok **Perawatan Pribadi dan Jasa Lainnya** dengan andil **0,24%**, dan Kelompok **Penyediaan Makanan dan Minuman/Restoran** dengan andil **0,18%**.

PERKEMBANGAN EKSPOR & IMPOR Februari 2024

No. 14/04/31 Th. XXVI, 1 April 2024





EKSPOR

PERKEMBANGAN EKSPOR DKI JAKARTA

Nilai ekspor Februari 2024 mencapai US\$772,91 juta, **turun 7,22 persen** dibanding Januari 2024



Nilai ekspor mengalami **penurunan** secara bulanan.

Jika dibandingkan dengan tahun lalu, tren pelemahan ekspor masih berlanjut. Nilai ekspor mengalami **penurunan** sebesar **16,10 persen** secara tahunan.



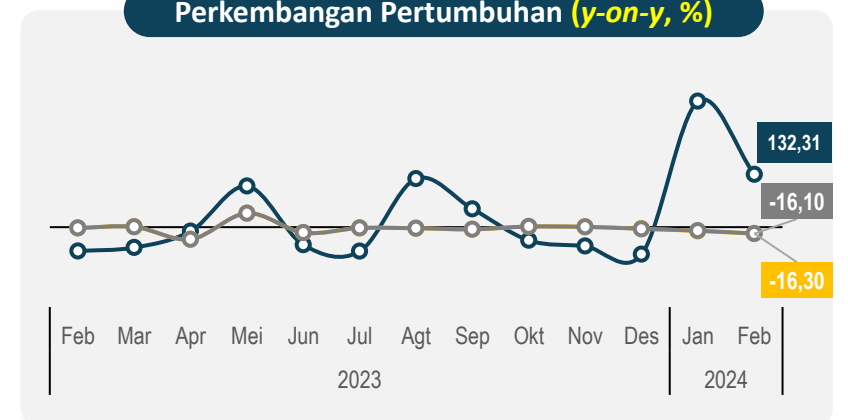
Perkembangan Nilai Ekspor (Juta US\$)



Perkembangan Pertumbuhan (m-to-m, %)



Perkembangan Pertumbuhan (y-on-y, %)



Ekspor Migas

Ekspor Non Migas

Total Ekspor

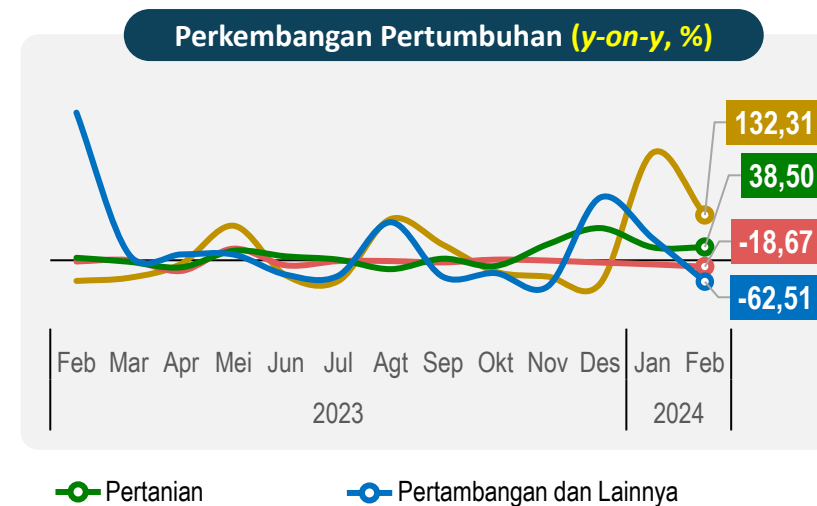
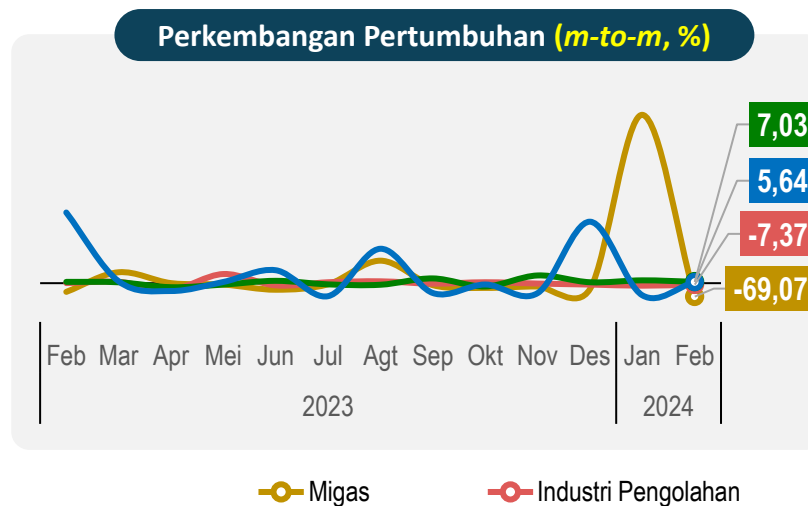
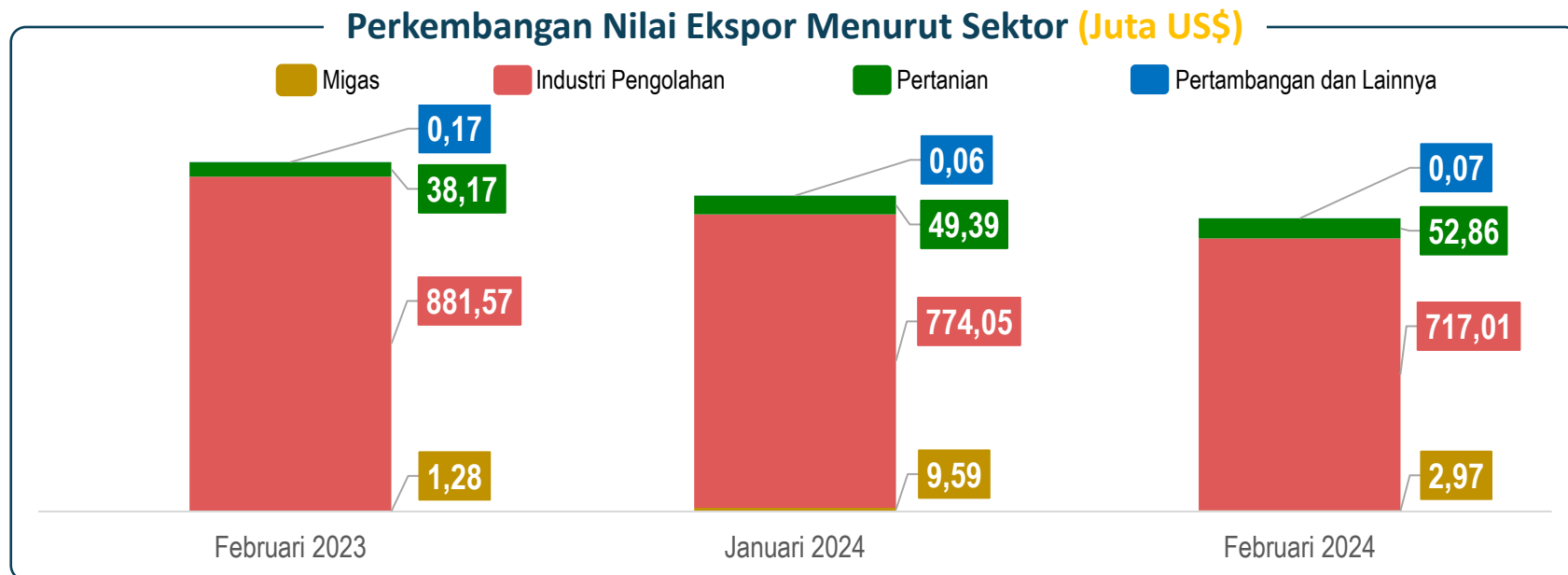
PERKEMBANGAN EKSPOR DKI JAKARTA MENURUT SEKTOR

Sektor industri mengalami **penurunan nilai** pada Februari 2024 secara bulanan



Nilai ekspor mengalami **penurunan** secara bulanan, terutama pada sektor **industri pengolahan**.

Nilai ekspor sektor industri pengolahan **turun 7,37 persen** (m-to-m).



KINERJA EKSPOR KELOMPOK KOMODITAS UNGGULAN (HS 2 DIGIT)

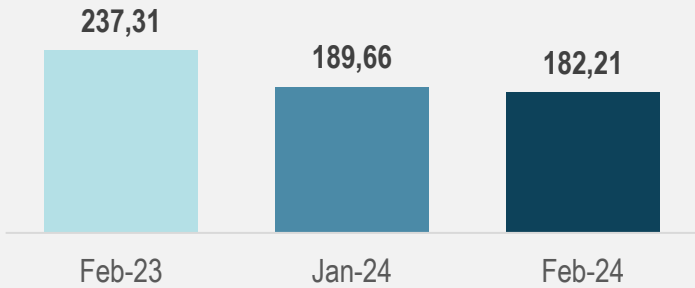
Pada Februari 2024, nilai ekspor kendaraan dan bagiannya **turun secara bulanan**



Kendaraan dan Bagiannya (HS 87)

Share Feb 2024: **23,57%**

Nilai Ekspor (Juta US\$)



Perkembangan Pertumbuhan

m-to-m

y-on-y

3,93%

Feb'24 thd Jan'24

23,22%

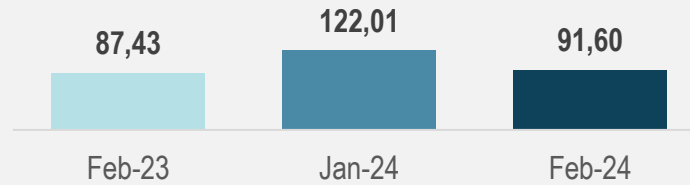
Feb'24 thd Feb'23



Ikan, Kurstasea, dan Moluska (HS 03)

Share Feb 2024: **11,85%**

Nilai Ekspor (Juta US\$)



Perkembangan Pertumbuhan

m-to-m

y-on-y

24,92%

Feb'24 thd Jan'24

4,77%

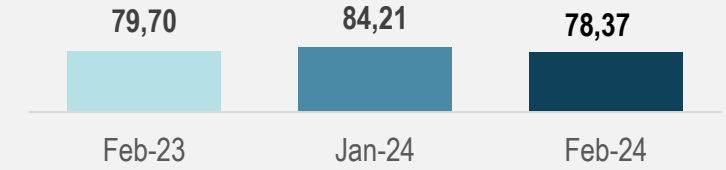
Feb'24 thd Feb'23



Mesin dan Peralatan Mekanis & Bagiannya (HS 84)

Share Feb 2024: **10,14%**

Nilai Ekspor (Juta US\$)



Perkembangan Pertumbuhan

m-to-m


y-on-y

6,94%

Feb'24 thd Jan'24

1,67%

Feb'24 thd Feb'23

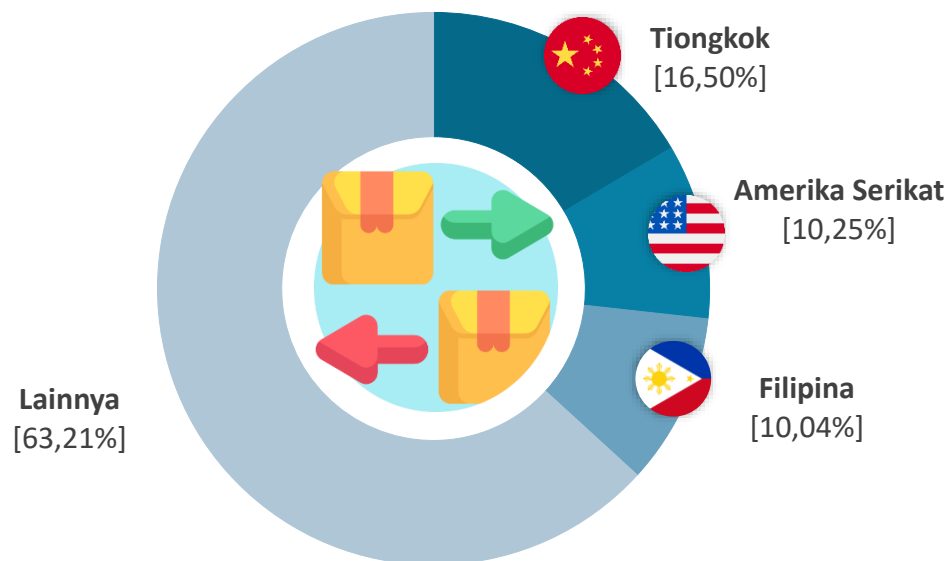


NEGARA TUJUAN UTAMA EKSPOR

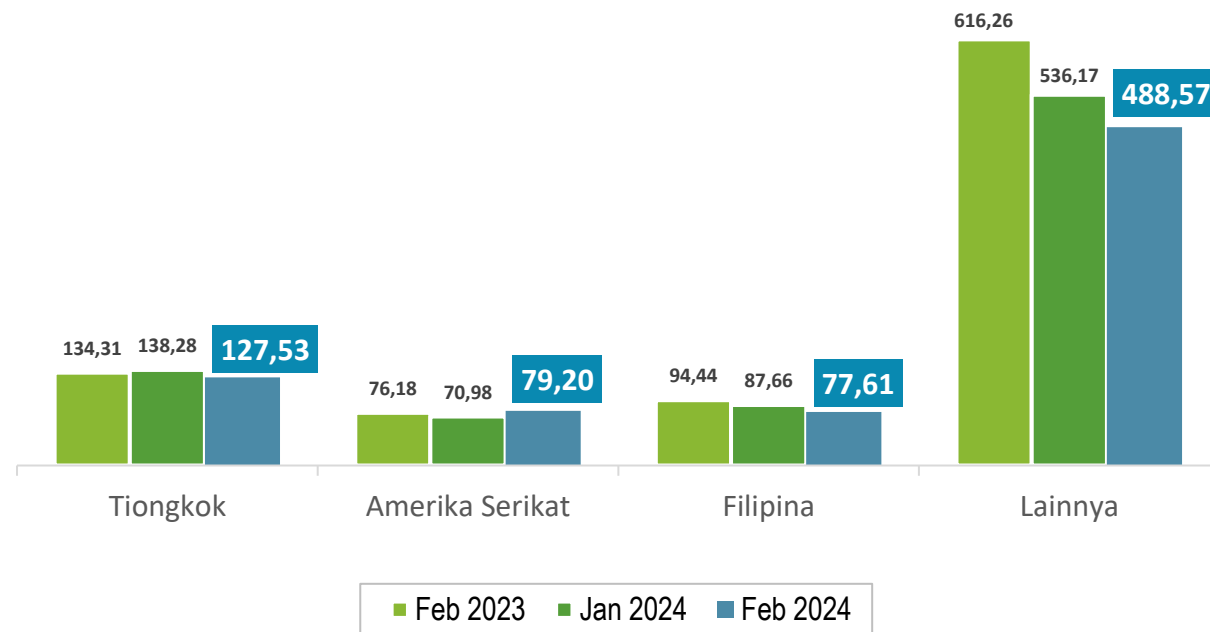
Pada Februari 2024, Tiongkok masih menjadi tujuan utama ekspor DKI Jakarta



Pangsa Ekspor ke Negara Tujuan Utama



Perkembangan Ekspor ke Negara Tujuan Utama (Juta US\$)



- ▶ Ekspor ke Tiongkok dan Filipina **menurun** secara *m-to-m* dan *y-on-y*.
- ▶ Ekspor ke Amerika Serikat **meningkat** secara *m-to-m* dan *y-on-y*.
- ▶ Ekspor ke negara lain secara umum mengalami **penurunan** secara *m-to-m* dan *y-on-y*.

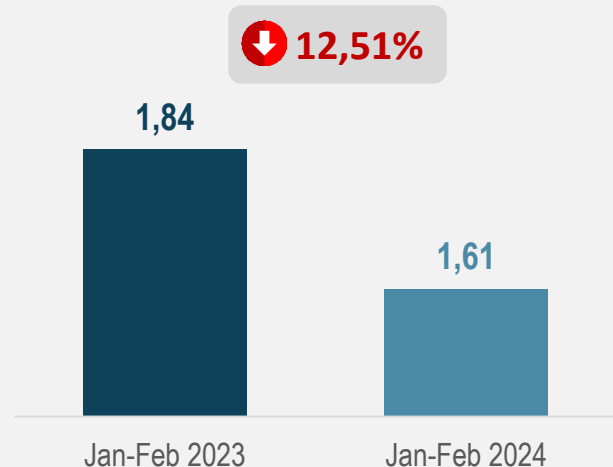
NILAI EKSPOR TOTAL DAN NONMIGAS

Secara kumulatif, nilai ekspor DKI Jakarta Jan-Feb 2024 **lebih rendah** dibandingkan Jan-Feb 2023

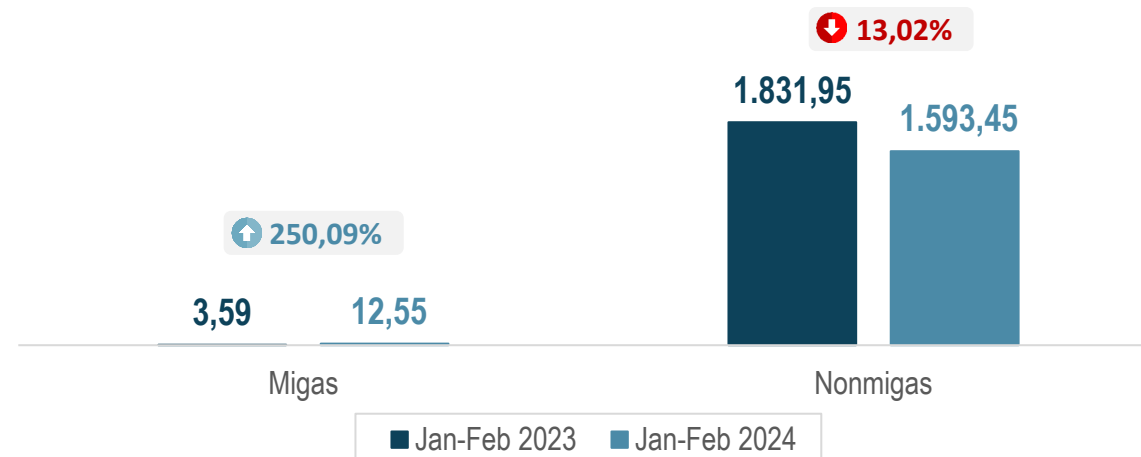
Total nilai ekspor Jakarta Januari-Februari 2024 mengalami **penurunan sebesar 12,51 persen** dibanding periode yang sama tahun lalu.

Nilai ekspor industri pengolahan Jakarta **turun US\$266,74 juta atau turun 15,17 persen** jika dibandingkan Januari-Februari 2023.

Perkembangan Nilai Ekspor (Miliar US\$)



Perkembangan Nilai Ekspor Migas dan Nonmigas (Juta US\$)



Perkembangan Nilai Ekspor Nonmigas Menurut Sektor (Juta US\$)





IMPOR

PERKEMBANGAN IMPOR DKI JAKARTA

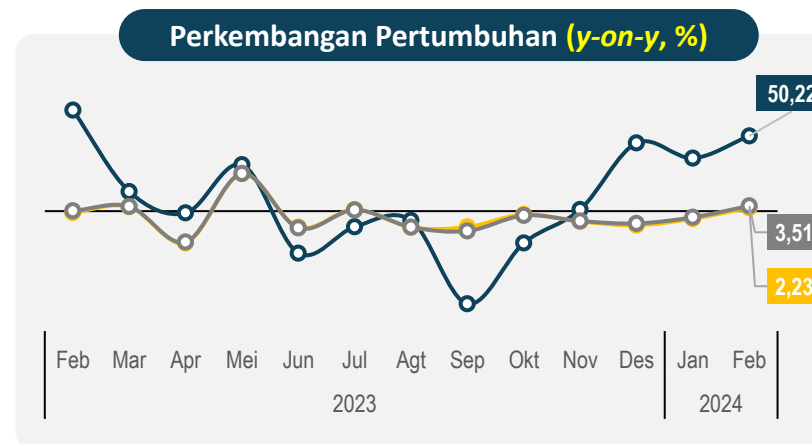
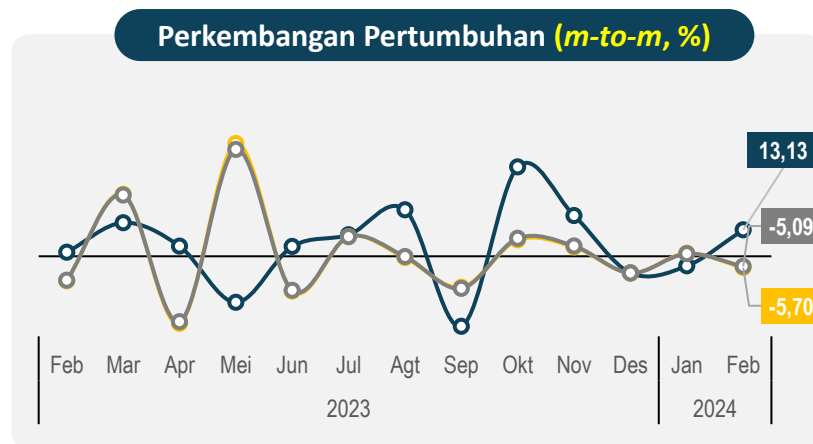
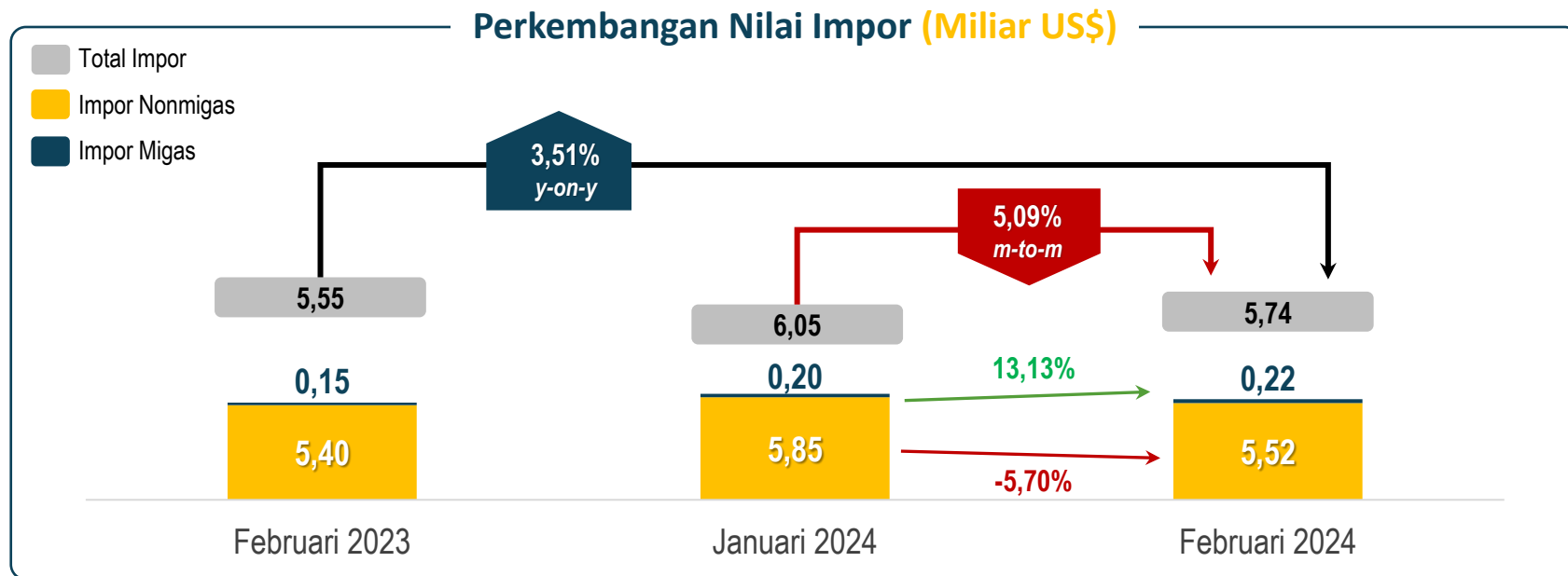
Nilai impor Jakarta Februari 2024 mencapai US\$5,74 miliar atau **turun 5,09 persen** dibanding Januari 2024



Total nilai impor mengalami **penurunan** secara bulanan, namun mengalami **peningkatan** secara tahunan.

Penurunan nilai impor bulanan terjadi pada kelompok **nonmigas**.

Sementara, nilai impor bulanan kelompok **migas** mengalami **peningkatan**.



Impor Migas

Impor Non Migas

Total Impor

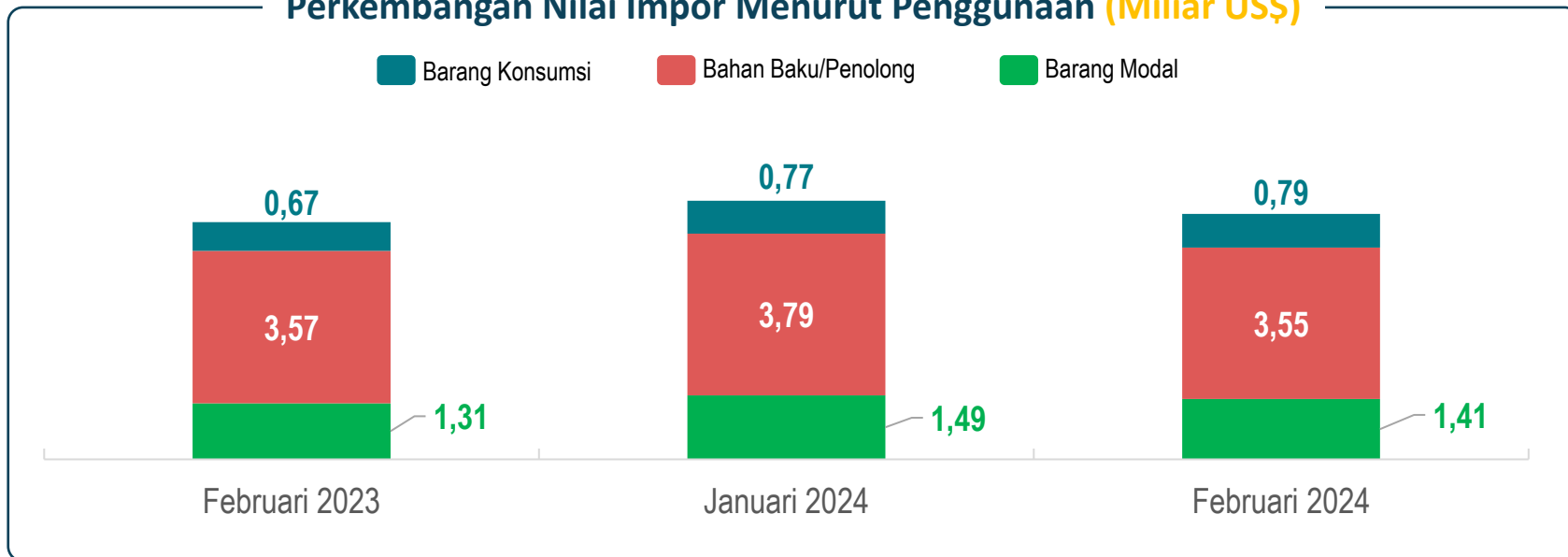
PERKEMBANGAN IMPOR DKI JAKARTA MENURUT PENGGUNAAN

Impor untuk kelompok Barang Konsumsi mengalami **peningkatan** pada Februari 2024

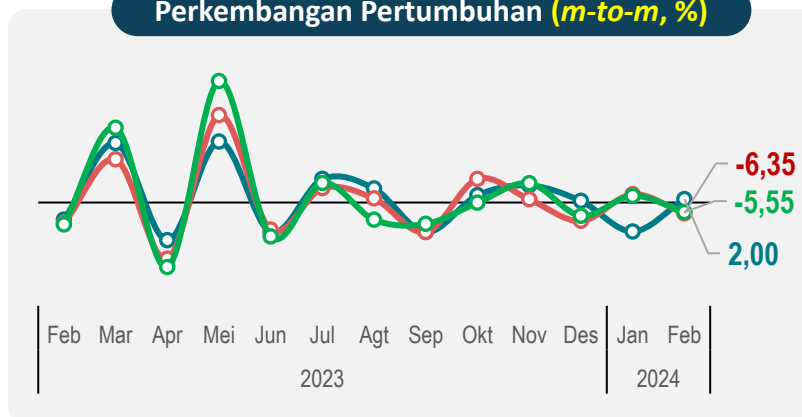


Peningkatan nilai impor bulanan terjadi pada **barang konsumsi**, sementara kelompok **Bahan Baku/Penolong** dan **Barang Modal** mengalami **penurunan**.

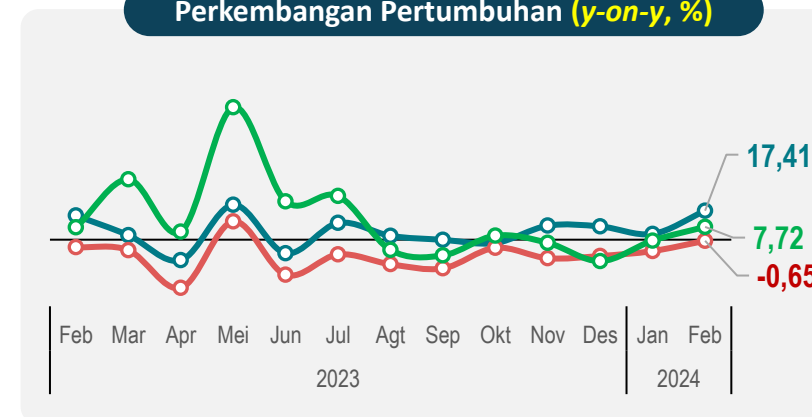
Perkembangan Nilai Impor Menurut Penggunaan (Miliar US\$)




Perkembangan Pertumbuhan (m-to-m, %)



Perkembangan Pertumbuhan (y-on-y, %)



Barang Konsumsi Bahan Baku/Penolong Barang Modal



PERKEMBANGAN IMPOR KOMODITAS UTAMA

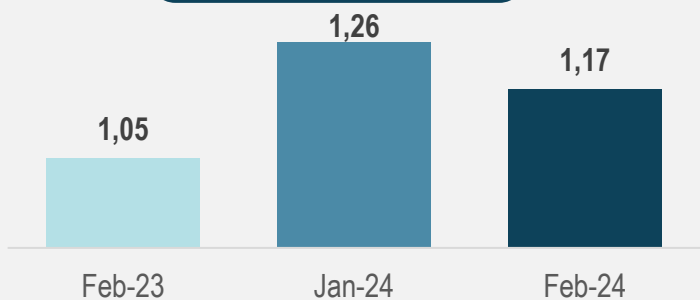
Pada Februari 2024, nilai impor Mesin/Peralatan Mekanis serta Mesin/perengkapan elektrik **penurunan** secara bulanan



Mesin & Peralatan Mekanis serta Bagiannya (HS 84)

Share Feb 2024: **20,45%**

Nilai Impor (Miliar US\$)



Perkembangan Pertumbuhan

m-to-m

y-on-y

6,51%

Feb'24 thd Jan'24

11,38%

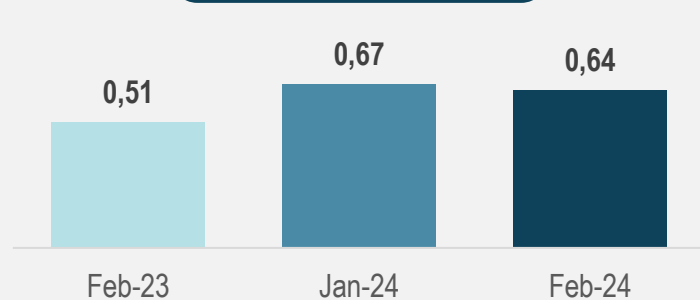
Feb'23 thd Feb'24



Mesin & Perlengkapan Elektrik serta Bagiannya (HS 85)

Share Feb 2024: **11,22%**

Nilai Impor (Miliar US\$)



Perkembangan Pertumbuhan

m-to-m

y-on-y

3,72%

Feb'24 thd Jan'24

25,36%

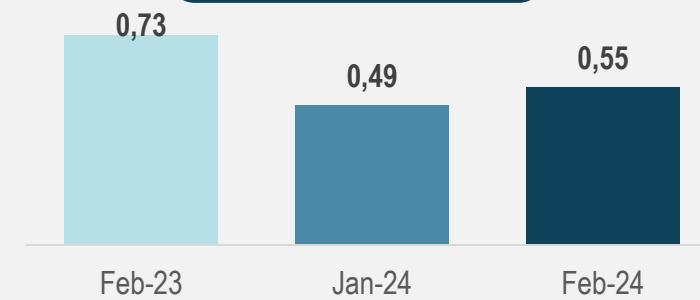
Feb'23 thd Feb'24



Kendaraan dan Bagiannya (HS 87)

Share Feb 2024: **9,54%**

Nilai Impor (Miliar US\$)



Perkembangan Pertumbuhan

m-to-m


y-on-y

12,96%

Feb'24 thd Jan'24

25,11%

Feb'23 thd Feb'24




NEGARA UTAMA ASAL IMPOR

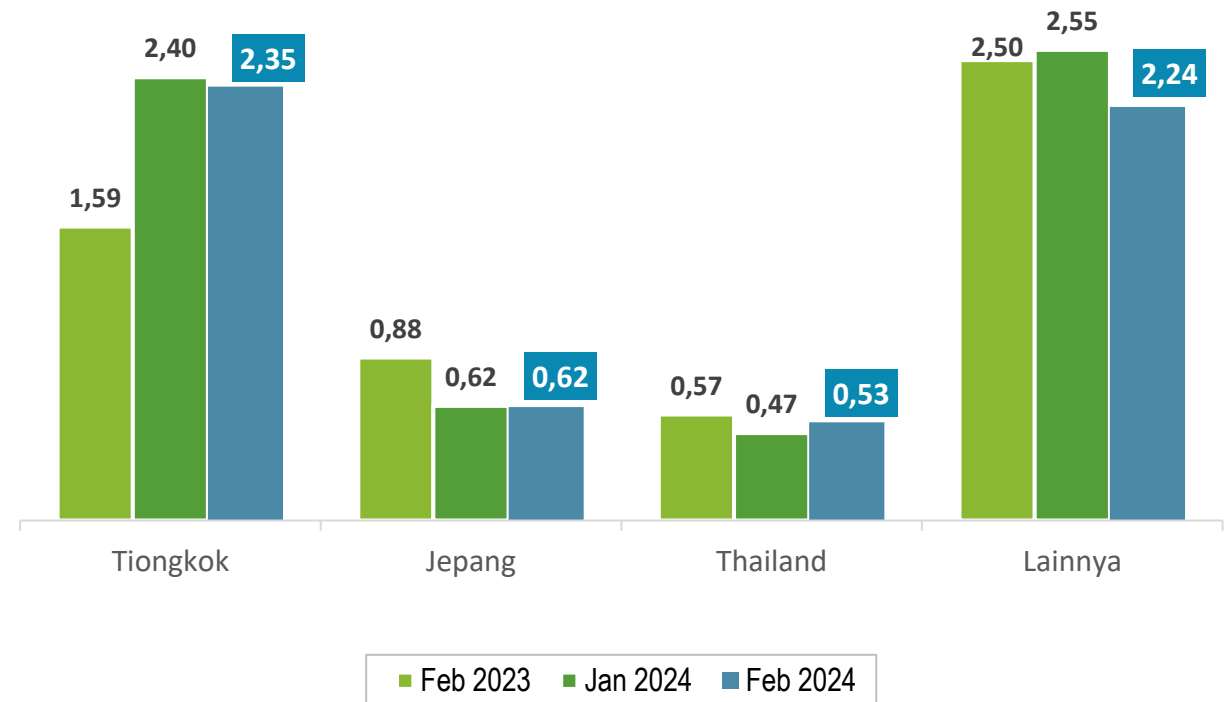
Pada Februari 2024, Tiongkok masih menjadi asal utama impor DKI Jakarta



Pangsa Impor dari Negara Asal Utama



Perkembangan Impor dari Negara Asal Utama (Miliar US\$)



- ▶ Impor dari Tiongkok **menurun** secara *m-to-m* dan **meningkat** secara *y-on-y*.
- ▶ Impor dari Jepang **menurun** secara *m-to-m* dan *y-on-y*.
- ▶ Impor dari Thailand **meningkat** secara *m-to-m* dan **menurun** secara *y-on-y*.

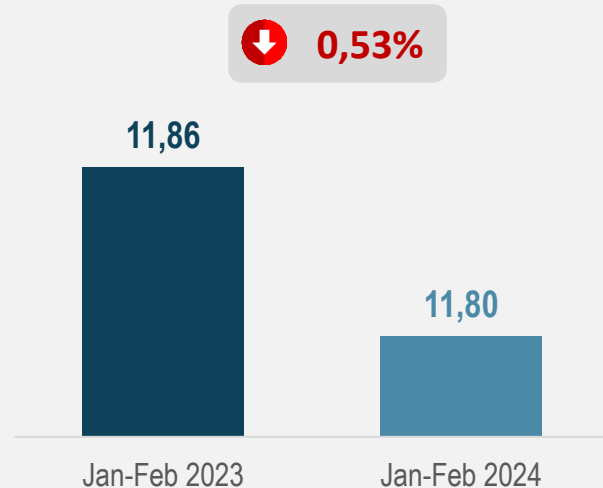
NILAI IMPOR TOTAL DAN NONMIGAS KUMULATIF

Secara kumulatif, nilai impor tahun 2024 lebih rendah dari tahun 2023

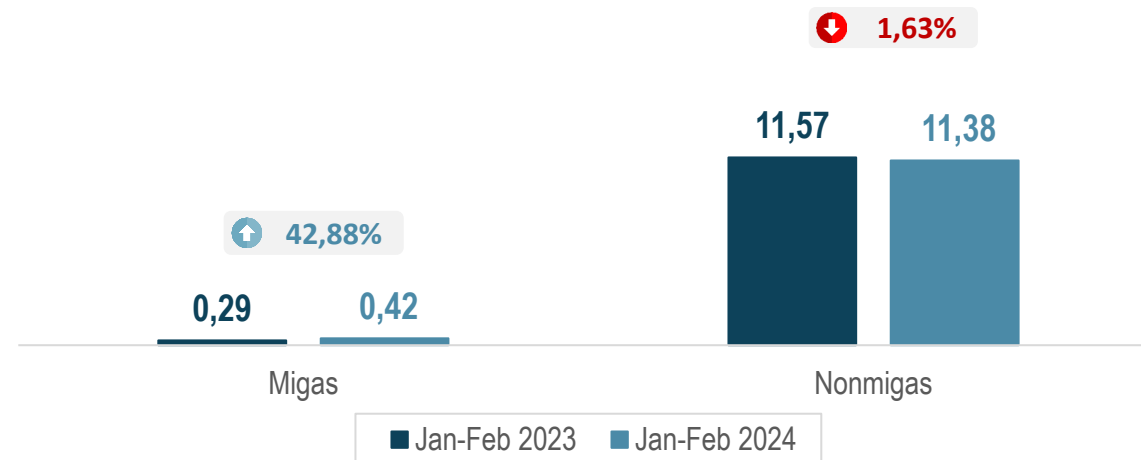
Total nilai impor Jakarta Januari-Februari 2024 mengalami **penurunan sebesar 0,53 persen** dibanding periode yang sama tahun lalu.

Nilai impor **bahan baku/penolong turun US\$298,60 juta atau turun 3,91 persen** jika dibandingkan Januari-Februari 2023.

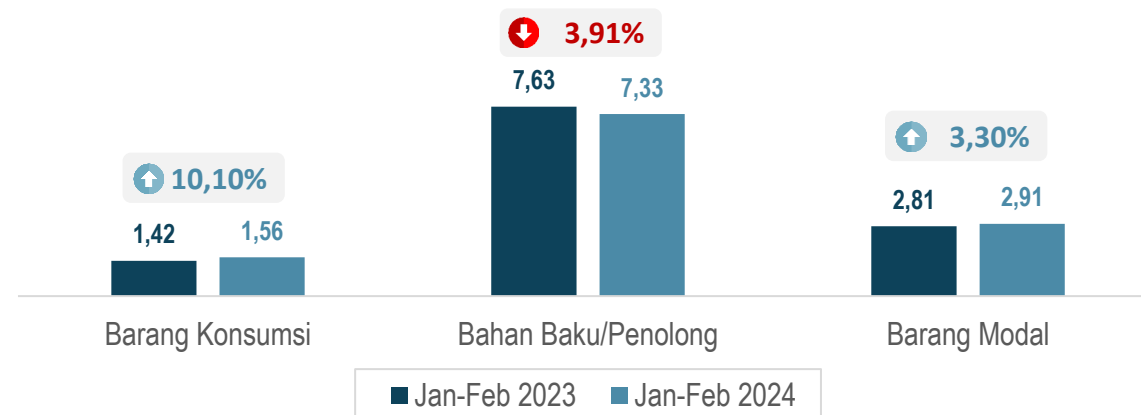
Perkembangan Nilai Impor (Miliar US\$)



Perkembangan Nilai Impor Migas dan Nonmigas (Miliar US\$)



Perkembangan Nilai Impor Nonmigas Menurut Penggunaan (Miliar US\$)



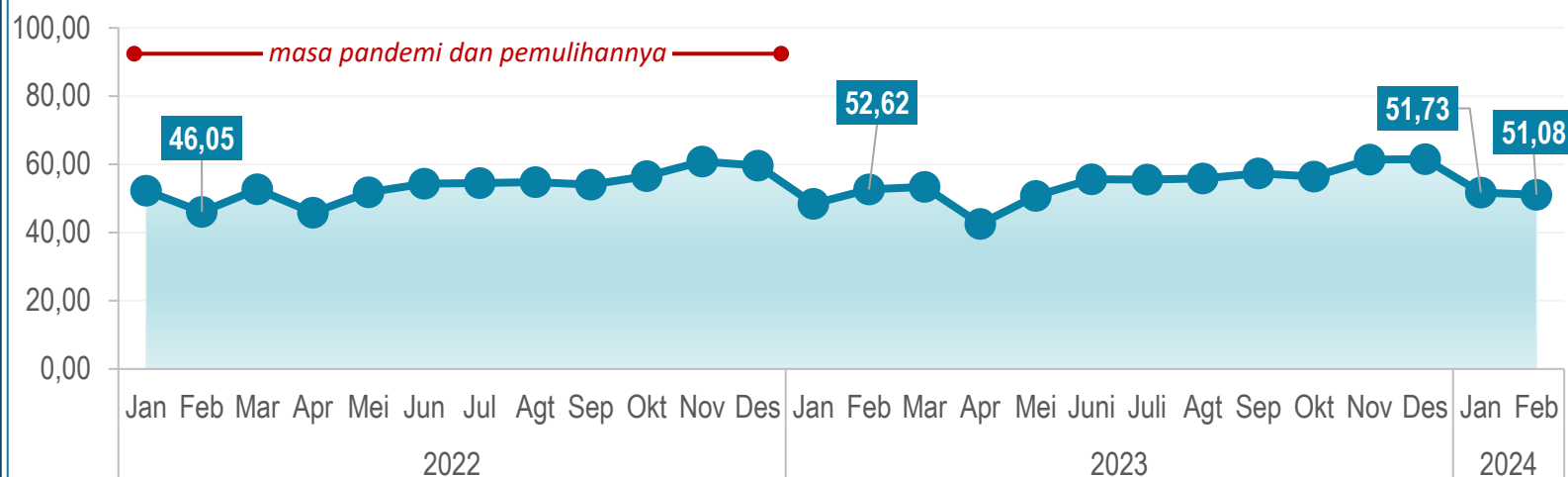
PERKEMBANGAN PARIWISATA Februari 2024

No. 15/04/31 Th. XXVI, 1 April 2024

TINGKAT PENGHUNIAN KAMAR (TPK)



Perkembangan Bulanan TPK Hotel Klasifikasi Bintang, 2022-2024 (%)



Februari 2024

TPK hotel klasifikasi bintang mencapai **51,08** persen

m-to-m

↓ **0,65** persen poin

y-on-y

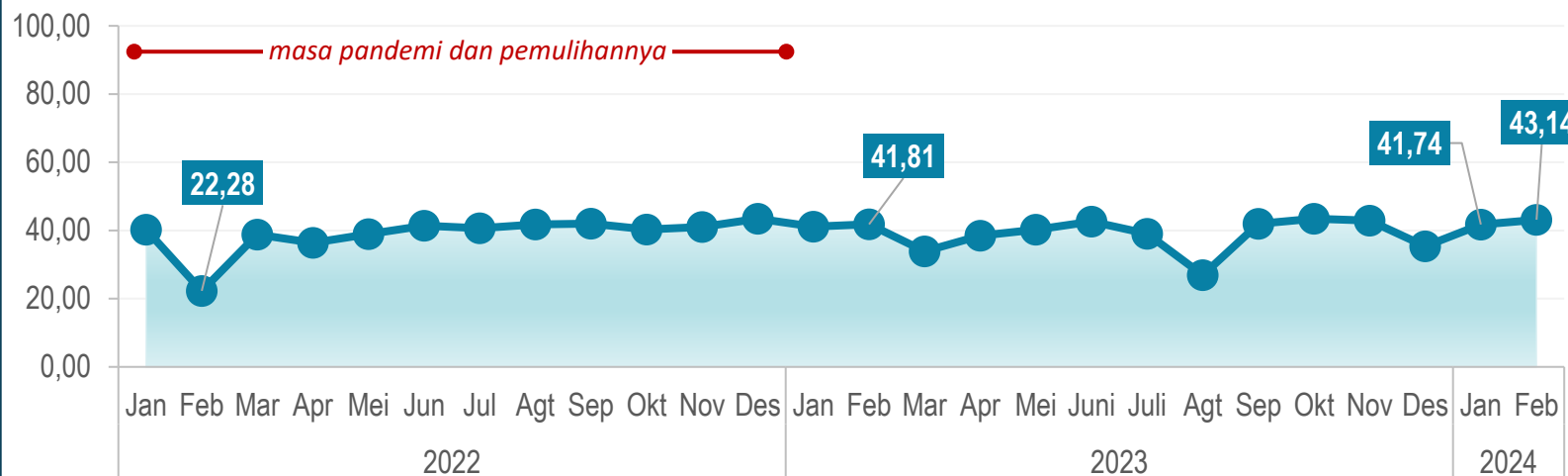
↓ **1,54** persen poin



TPK hotel bintang tertinggi tercatat pada hotel **Bintang dua** (54,86 persen)



Perkembangan Bulanan TPK Hotel Klasifikasi Non Bintang, 2022-2024 (%)



Februari 2024

TPK hotel klasifikasi non bintang mencapai **43,14** persen

m-to-m

↑ **1,40** persen poin

y-on-y

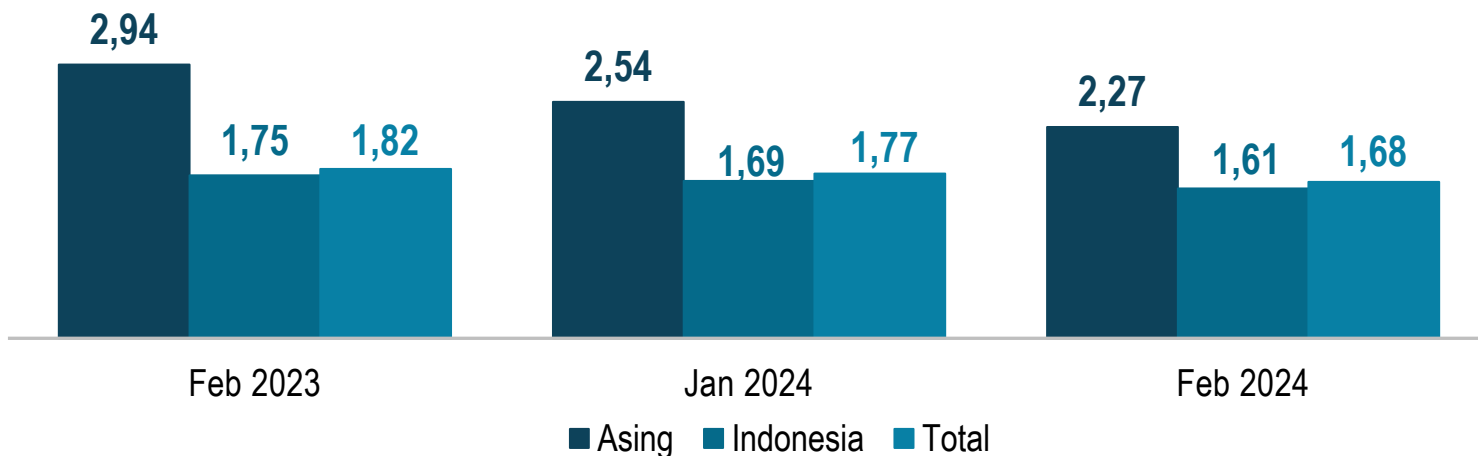
↑ **1,33** persen poin



RATA-RATA LAMA MENGINAP TAMU HOTEL (RLMT)



Perkembangan RLMT Hotel Bintang, Februari 2024 (hari)



Februari 2024

RLMT hotel bintang mencapai **1,77** hari

m-to-m
↓ 0,09 hari

y-on-y
↓ 0,14 hari

RLMT hotel bintang tertinggi tercatat pada hotel **Bintang Lima** (2,15 hari)



Perkembangan RLMT Hotel Non Bintang, Februari 2024 (hari)



Februari 2024

RLMT hotel non bintang mencapai **1,21** hari

m-to-m
↓ 0,15 hari

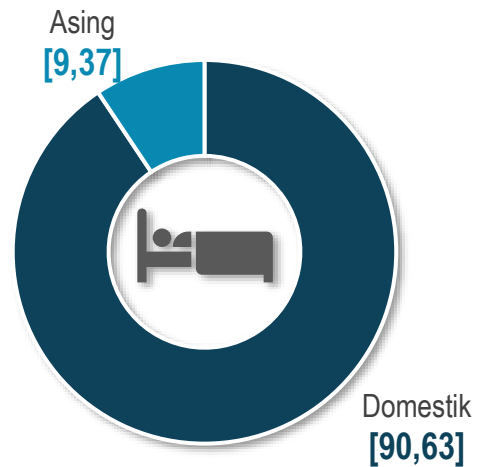
y-on-y
↓ 0,14 hari



PROPORSI TAMU HOTEL BINTANG



Proporsi Tamu Hotel Bintang, Februari 2024 (persen)



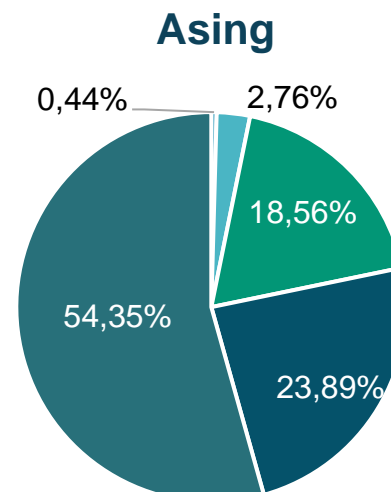
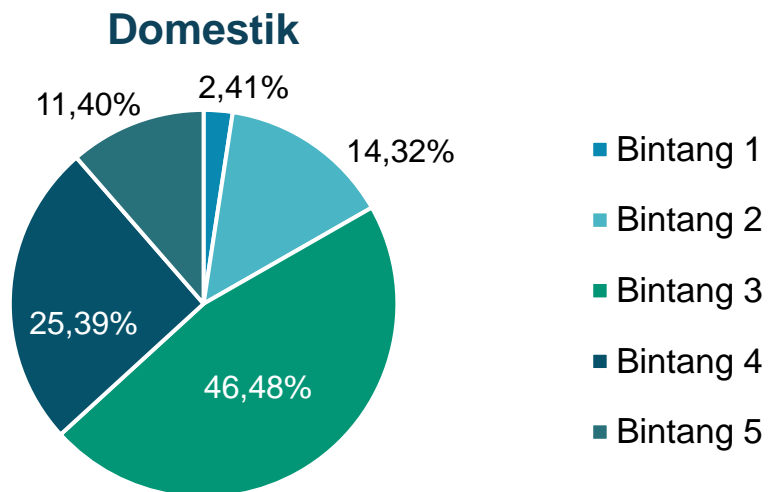
Februari 2024



Proporsi tamu asing yang menginap di hotel bintang sebesar **9,37 persen**.



Proporsi Tamu Hotel Menurut Kelas Hotel Bintang, Februari 2024 (persen)



Februari 2024



Hotel bintang tiga menjadi pilihan utama menginap tamu Indonesia, sebanyak **46,48 persen**. Sementara tamu asing lebih memilih menginap di hotel bintang lima, sebanyak **54,35 persen**.



PERKEMBANGAN TRANSPORTASI

Februari 2024

No. 16/04/31 Th. XXVI, 1 April 2024

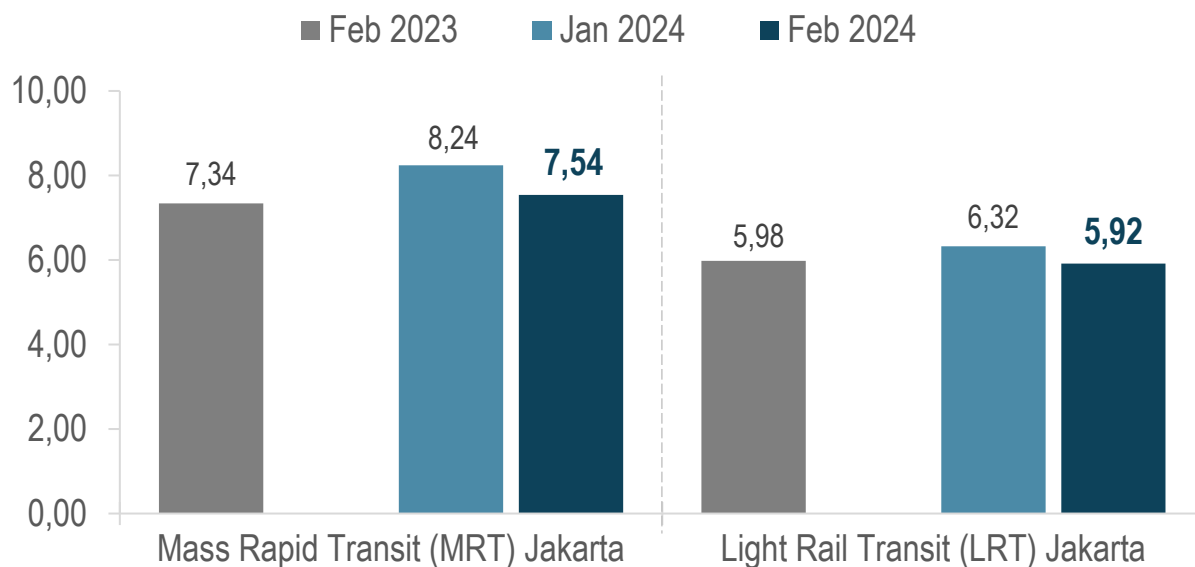


PERKEMBANGAN MRT DAN LRT JAKARTA

Jumlah penumpang MRT Jakarta **Turun** secara Bulanan pada Bulan Februari 2024



Perkembangan Jumlah Perjalanan menurut Moda Transportasi (ribu perjalanan)



(m-to-m)

≡ **8,52%**

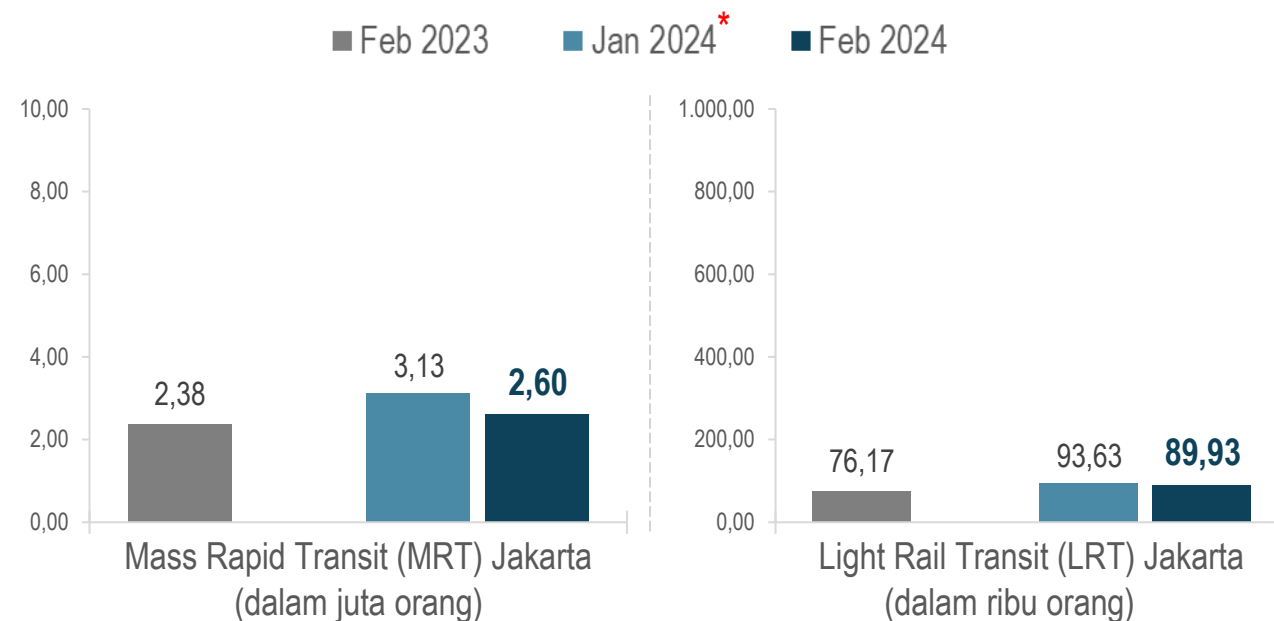
≡ **6,45%**

(y-on-y)

≡ **2,71%**

≡ **1,07%**

Perkembangan Jumlah Penumpang menurut Moda Transportasi



*Angka Revisi

(m-to-m)

≡ **17,18%**

≡ **3,95%**

(y-on-y)

≡ **9,11%**

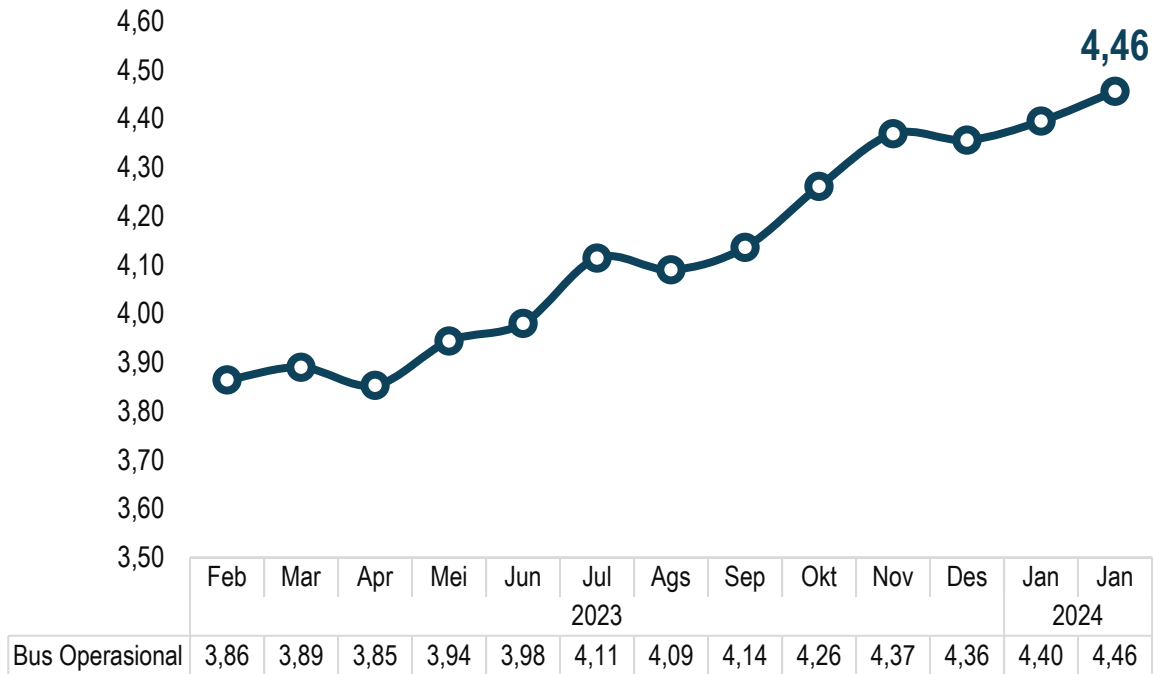
≡ **18,08%**

PERKEMBANGAN TRANSJAKARTA

Jumlah penumpang Transjakarta **Turun** secara Bulanan pada Februari 2024



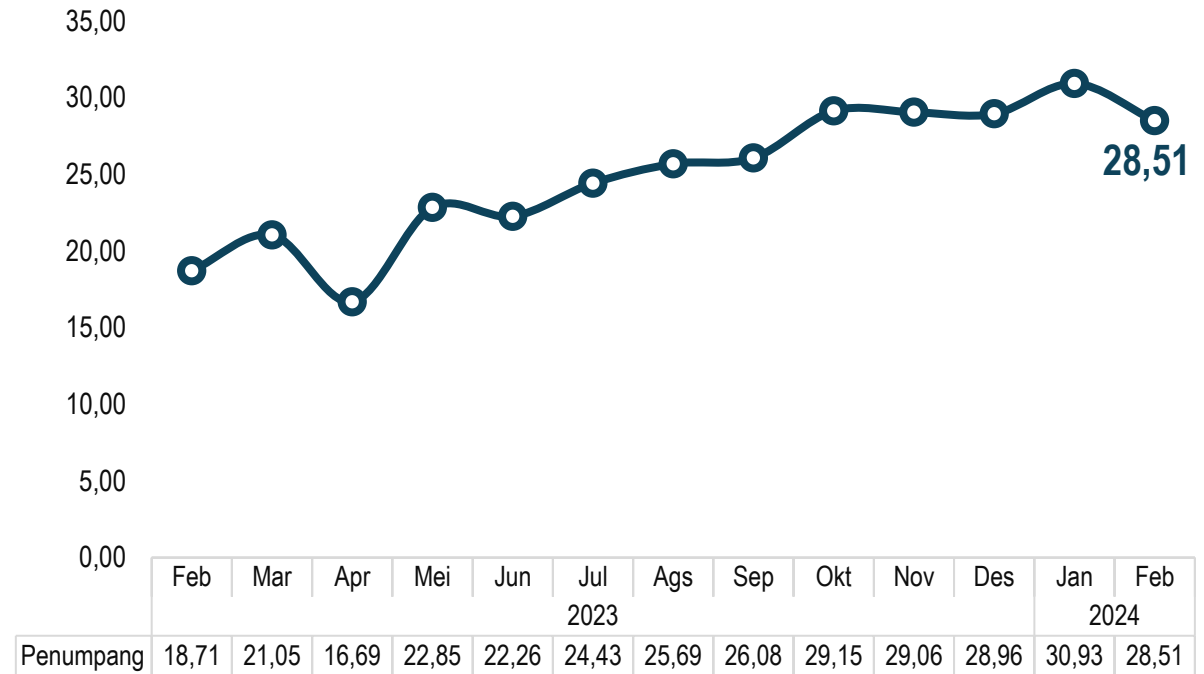
Perkembangan Jumlah Bus Transjakarta yang Melayani Pelanggan (ribu unit)



(m-to-m) **1,39%**

(y-on-y) **15,32%**

Perkembangan Jumlah Penumpang Transjakarta (juta orang)



7,85% (m-to-m)

52,36% (y-on-y)



**BAHAN TAYANG DAN NASKAH BRS
DAPAT DIUNDUH MELALUI TAUTAN BERIKUT:**

jakarta.bps.go.id/pressrelease.html



**BADAN PUSAT STATISTIK
PROVINSI DKI JAKARTA**

*Penyedia Data Statistik Berkualitas
untuk Indonesia Maju*

Terima Kasih

<https://jakarta.bps.go.id>

   @bpsdkijakarta

