KATALOG : 8403001.3309

STATISTIK TINGKAT PENGHUNIAN KAMAR HOTEL 2023

BADAN PUSAT STATISTIK
KABUPATEN BOYOLALI

https://boyolalikab.bps.go.id

KATALOG : 8403001.3309

https://boyolalikab.bps.go.id

STATISTIK TINGKAT PENGHUNIAN KAMAR HOTEL 2023

BADAN PUSAT STATISTIK
KABUPATEN BOYOLALI

https://boyolalikab.bps.go.id

STATISTIK
TINGKAT PENGHUNIAN KAMAR HOTEL
KABUPATEN BOYOLALI
2023

Katalog : 8403001.3309
No. Publikasi : 33090.24035
Ukuran Buku : 18,2 cm x 25,7 cm
Jumlah Halaman : xiv + 84 halaman

Penyusun Naskah :
Badan Pusat Statistik Kabupaten Boyolali

Desain Kover :
Badan Pusat Statistik Kabupaten Boyolali

Diterbitkan oleh :
© Badan Pusat Statistik Kabupaten Boyolali

https://boyolalikab.bps.go.id

" Dilarang memproduksi dan/atau menggandakan sebagian atau seluruh isi buku ini untuk tujuan komersial tanpa izin tertulis dari dari Badan Pusat Statistik Kabupaten Boyolali "

TIM PENYUSUN

STATISTIK
TINGKAT PENGHUNIAN KAMAR HOTEL
KABUPATEN BOYOLALI
2023

https://boyolali.bps.go.id

Pengarah:
Ir. Sutirin, M.Si

Penanggung Jawab:
Ir. Sutirin, M.Si

Editor:
Yuli Handayani, S.Si, M.Ling

Penulis:
Cynthia Ika Damashinta, S.ST

Pengolah Data:
Cynthia Ika Damashinta, S.ST

Desain/Layout:
Cynthia Ika Damashinta, S.ST

KATA SAMBUTAN

Publikasi Statistik Tingkat Penghunian Kamar Hotel Kabupaten Boyolali Tahun 2023 merupakan publikasi rutin yang disusun dan diterbitkan oleh BPS Kabupaten Boyolali. Publikasi ini menyajikan keterangan pokok tentang usaha perhotelan/akomodasi berdasarkan hasil pengolahan Updating Jasa Akomodasi, Pendataan Usaha Akomodasi Tahunan (VHTL) dan Survei Tingkat Penghunian Hotel Bulanan (VHTS) dengan cakupan wilayah Kabupaten Boyolali keadaan tahun 2023.

Dari publikasi ini diperoleh informasi mengenai jumlah dan perkembangan usaha akomodasi serta indikator-indikator inti usaha perhotelan seperti Tingkat Penghunian Kamar (TPK) Hotel, Tingkat Penggunaan Tempat Tidur (TPTT) Hotel dan Rata-Rata Lama Menginap (RLM) Hotel. Publikasi ini juga menyajikan ulasan singkat guna melengkapi informasi profil usaha perhotelan di Kabupaten Boyolali.

Kepada semua pihak yang telah membantu hingga terwujudnya publikasi ini disampaikan ucapan terima kasih. Semoga publikasi ini memberikan informasi yang bermanfaat pada perkembangan usaha perhotelan khususnya dan perkembangan pariwisata Kabupaten Boyolali pada umumnya.

Boyolali, November 2024
Kepala Badan Pusat Statistik
Kabupaten Boyolali



Ir. Sutirin, M.Si

https://boyolali.bps.go.id

DAFTAR ISI

Kata Pengantar v
Daftar Isi vii
Daftar Tabel viii
Daftar Grafik xii
Daftar Singkatan xiii
Bab I. Pendahuluan 5
Bab II. Metodologi 11
2.1 Pengumpulan Data 11
2.2 Ruang Lingkup Cakupan 12
2.3 Metode Estimasi 12
Bab III. Konsep Definisi 17
3.1 Usaha Akomodasi dan Klasifikasinya 17
Bab IV. Perkembangan Usaha Jasa Akomodasi di Kabupaten Boyolali 25
4.1 Gambaran Umum 25
4.2 Indikator Kinerja 27
Lampiran Tabel 47
Kuesioner VHTS 83
Daftar Pustaka 84

https://boyolalikab.bps.go.id

DAFTAR TABEL

Tabel 1.	Nilai Tingkat Penghunian Kamar (TPK) menurut Klasifikasi Hotel di Kabupaten Boyolali Tahun 2018 - 2023	31
Tabel 2.	Rata-rata Lama Menginap (RLM) menurut Klasifikasi Hotel dan Jenis Tamu di Kabupaten Boyolali Tahun 2018 – 2023 (hari)	38
Tabel 3.	Nilai Tingkat Pemakaian Tempat Tidur (TPTT) menurut Klasifikasi Hotel di Kabupaten Boyolali Tahun 2018 – 2023 (persen)	42
Lampiran 5.1	Jumlah Usaha Akomodasi menurut Kelas Hotel di Kabupaten Boyolali Tahun 2020 – 2023	47
Lampiran 5.2	Jumlah Kamar pada Hotel Bintang dan Hotel Non Bintang di Kabupaten Boyolali Tahun 2020 – 2023 ...	48
Lampiran 5.3	Jumlah Tempat Tidur pada Hotel Bintang dan Hotel Non Bintang di Kabupaten Boyolali Tahun 2020 – 2023	49
Lampiran 5.4.1	Jumlah Malam Kamar yang Terpakai pada Hotel Bintang menurut Kelas Hotel di Kabupaten Boyolali Tahun 2020 – 2023	50
Lampiran 5.4.2	Jumlah Malam Kamar yang Terpakai pada Hotel Non Bintang menurut Kelompok Kamar di Kabupaten Boyolali Tahun 2020 – 2023	51
Lampiran 5.4.3	Jumlah Malam Kamar yang Terpakai pada Hotel Bintang dan Hotel Non Bintang di Kabupaten Boyolali Tahun 2020 – 2023	52
Lampiran 5.5.1	Tingkat Penghunian Kamar (TPK) pada Hotel Bintang menurut Kelas Hotel di Kabupaten Boyolali Tahun 2020 – 2023	53

http://boyolalikab.bps.go.id

Lampiran 5.5.2	Tingkat Penghunian Kamar (TPK) pada Hotel Non Bintang menurut Kelompok Kamar di Kabupaten Boyolali Tahun 2020 – 2023	54
Lampiran 5.5.3	Tingkat Penghunian Kamar (TPK) pada Hotel Bintang dan Hotel Non Bintang di Kabupaten Boyolali Tahun 2020 – 2023	55
Lampiran 5.6.1	Banyaknya Malam Tamu Menginap pada Hotel Bintang menurut Kelas Hotel di Kabupaten Boyolali Tahun 2020 – 2023	56
Lampiran 5.6.2	Banyaknya Malam Tamu Menginap pada Hotel Non Bintang menurut Kelompok Kamar di Kabupaten Boyolali Tahun 2020 – 2023	57
Lampiran 5.6.3	Banyaknya Malam Tamu Menginap pada Hotel Bintang dan Hotel Non Bintang di Kabupaten Boyolali Tahun 2020 – 2023	58
Lampiran 5.7.1	Jumlah Tamu Asing pada Hotel Bintang menurut Kelas Hotel di Kabupaten Boyolali Tahun 2020 – 2023	59
Lampiran 5.7.2	Jumlah Tamu Asing pada Hotel Non Bintang menurut Kelompok Kamar di Kabupaten Boyolali Tahun 2020 – 2023	60
Lampiran 5.7.3	Jumlah Tamu Asing pada Hotel Bintang dan Hotel Non Bintang di Kabupaten Boyolali Tahun 2020 – 2023	61
Lampiran 5.8.1	Jumlah Tamu Nusantara pada Hotel Bintang menurut Kelas Hotel di Kabupaten Boyolali Tahun 2020 – 2023	62
Lampiran 5.8.2	Jumlah Tamu Nusantara pada Hotel Non Bintang menurut Kelompok Kamar di Kabupaten Boyolali Tahun 2020 – 2023	63

https://boyolali.bps.go.id

Lampiran 5.8.3	Jumlah Tamu Nusantara pada Hotel Bintang dan Hotel Non Bintang di Kabupaten Boyolali Tahun 2020 – 2023 ……	64
Lampiran 5.9.1	Jumlah Tamu Asing dan Tamu Nusantara pada Hotel Bintang menurut Kelas Hotel di Kabupaten Boyolali Tahun 2020 – 2023 ……	65
Lampiran 5.9.2	Jumlah Tamu Asing dan Tamu Nusantara pada Hotel Non Bintang menurut Kelompok Kamar di Kabupaten Boyolali Tahun 2020 – 2023 ……	66
Lampiran 5.9.3	Jumlah Tamu Asing dan Tamu Nusantara pada Hotel Bintang dan Hotel Non Bintang di Kabupaten Boyolali Tahun 2020 – 2023 ……	67
Lampiran 5.10.1	Rata-rata Lama Menginap (RLM) Tamu Asing pada Hotel Bintang menurut Kelas Hotel di Kabupaten Boyolali Tahun 2020 – 2023 (malam)……..	68
Lampiran 5.10.2	Rata-rata Lama Menginap (RLM) Tamu Asing pada Hotel Non Bintang menurut Kelompok Kamar di Kabupaten Boyolali Tahun 2020 – 2023 (malam) ……	69
Lampiran 5.10.3	Rata-rata Lama Menginap (RLM) Tamu Asing pada Hotel Bintang dan Hotel Non Bintang di Kabupaten Boyolali Tahun 2020 – 2023 (malam) ……..	70
Lampiran 5.11.1	Rata-rata Lama Menginap (RLM) Tamu Nusantara pada Hotel Bintang menurut Kelas Hotel di Kabupaten Boyolali Tahun 2020 – 2023 (malam) ……	71
Lampiran 5.11.2	Rata-rata Lama Menginap (RLM) Tamu Nusantara pada Hotel Non Bintang menurut Kelompok Kamar di Kabupaten Boyolali Tahun 2020 – 2023 (malam)	72
Lampiran 5.11.3	Rata-rata Lama Menginap (RLM) Tamu Nusantara pada Hotel Bintang dan Hotel Non Bintang di Kabupaten Boyolali Tahun 2020 – 2023 (malam) …..	73

https://boyolali.bps.go.id

Lampiran 5.12.1	Rata-rata Lama Menginap (RLM) Tamu pada Hotel Bintang menurut Kelas Hotel di Kabupaten Boyolali Tahun 2020 – 2023 (malam)	74
Lampiran 5.12.2	Rata-rata Lama Menginap (RLM) Tamu pada Hotel Non Bintang menurut Kelompok Kamar di Kabupaten Boyolali Tahun 2020 – 2023 (malam)	75
Lampiran 5.12.3	Rata-rata Lama Menginap (RLM) Tamu pada Hotel Bintang dan Hotel Non Bintang di Kabupaten Boyolali Tahun 2020 – 2023 (malam)	76
Lampiran 5.13.1	Rata-rata Tamu Per Kamar pada Hotel Bintang menurut Kelas Hotel di Kabupaten Boyolali Tahun 2020 – 2023	77
Lampiran 5.13.2	Rata-rata Tamu Per Kamar pada Hotel Non Bintang menurut Kelompok Kamar di Kabupaten Boyolali Tahun 2020 – 2023	78
Lampiran 5.13.3	Rata-rata Tamu Per Kamar pada Hotel Bintang dan Hotel Non Bintang di Kabupaten Boyolali Tahun 2020 – 2023	79
Lampiran 5.14.1	Tingkat Pemakaian Tempat Tidur (TPTT) pada Hotel Bintang menurut Kelas Hotel di Kabupaten Boyolali Tahun 2020 – 2023	80
Lampiran 5.14.2	Tingkat Pemakaian Tempat Tidur (TPTT) pada Hotel Non Bintang menurut Kelompok Kamar di Kabupaten Boyolali Tahun 2020 – 2023	81
Lampiran 5.14.3	Tingkat Pemakaian Tempat Tidur (TPTT) pada Hotel Bintang dan Hotel Non Bintang di Kabupaten Boyolali Tahun 2020 – 2023	82

https://boyolali.bps.go.id

DAFTAR GRAFIK

Grafik 1. Jumlah Hotel Bintang dan Non Bintang di Kabupaten Boyolali Tahun 2011 – 2023 26

Grafik 2. Jumlah Kamar Hotel Bintang dan Non Bintang di Kabupaten Boyolali Tahun 2011 – 2023 27

Grafik 3. Jumlah Malam Kamar yang Terpakai pada Hotel Bintang dan Non Bintang di Kabupaten Boyolali Tahun 2018 – 2023 28

Grafik 4. Tingkat Penghunian Kamar (TPK) pada Hotel Bintang dan Non Bintang di Kabupaten Boyolali Tahun 2011 – 2023 (persen) 32

Grafik 5. Banyaknya Malam Tamu Menginap pada Hotel Bintang dan Non Bintang di Kabupaten Boyolali Tahun 2018 – 2023 33

Grafik 6. Jumlah Tamu Asing dan Tamu Nusantara pada Hotel Bintang dan Non Bintang di Kabupaten Boyolali Tahun 2018 – 2023 (orang)..... 35

Grafik 7. Banyaknya Tamu Menginap pada Hotel Bintang dan Non Bintang di Kabupaten Boyolali Tahun 2018 – 2023 (orang) 36

Grafik 8. Rata-rata Lama Menginap (RLM) pada Hotel Bintang dan Non Bintang di Kabupaten Boyolali Tahun 2011 – 2023 (hari) 39

Grafik 9. Rata-rata Tamu per Kamar pada Hotel Bintang dan Non Bintang di Kabupaten Boyolali Tahun 2018 – 2023 40

Grafik 10. Tingkat Pemakaian Tempat Tidur (TPTT) pada Hotel Bintang dan Non Bintang di Kabupaten Boyolali Tahun 2011 – 2023 (persen) 43

https://boyolalikab.bps.go.id

DAFTAR SINGKATAN

BPS	: Badan Pusat Statistik
GPR	: *Guest per Room*
RLM	: Rata-Rata Lama Menginap
TPK	: Tingkat Penghunian Kamar
TPTT	: Tingkat Penggunaan Tempat Tidur
VHTS	: Survei Hotel Sampel
VHTL	: Survei Hotel Lengkap
Wisman	: Wisatawan Mancanegara
Wisnus	: Wisatawan Nusantara
PDRB	: Produk Domestik Regional Bruto

https://boyolalikab.bps.go.id

STATISTIK TINGKAT PENGHUNIAN KAMAR HOTEL

2024

Jumlah Usaha Akomodasi

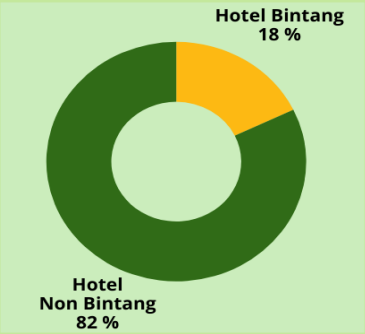

Jumlah Tamu Menginap

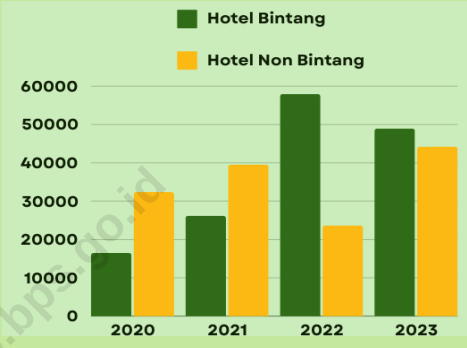

Tahun 2023, Tingkat Penghunian kamar Hotel (TPK) hotel bintang dan non bintang secara keseluruhan di Kabupaten Boyolali mencapai 19,17 persen.
Ini berarti bahwa rata-rata jumlah kamar yang dipakai setiap malam sebesar 19,17persen dari jumlah kamar tersedia.

Nilai Tingkat Penggunaan Tempat Tidur (TPTT) akomodasi di Kabupaten Boyolali 2023 sebesar 19,79 persen. Setiap 100 tempat tidur yang tersedia, ada 19 hingga 20 tempat tidur yang digunakan setiap malamnya.

https://boyolalikab.bps.go.id

TPK
19,17

RLM
1,20

TPTT
19,79

Rata-rata Lama Menginap (RLM) tamu nusantara dan tamu asing di hotel bintang maupun non bintang pada tahun 2023 mencapai 1,20 hari.

TPK tahun 2020 - 2023

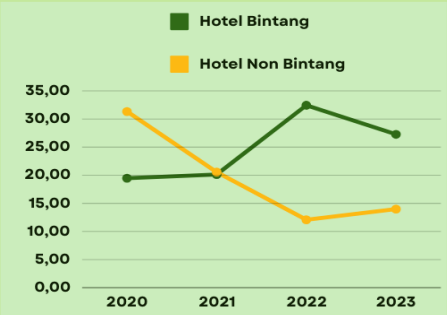

TPTT tahun 2020 - 2023

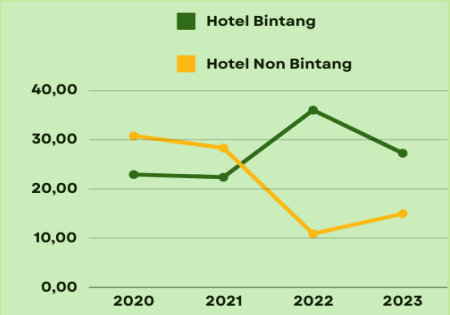

https://boyolalikab.bps.go.id

https://boyolalikab.bps.go.id

BAB I
PENDAHULUAN

STATISTIK
TINGKAT PENGHUNIAN
KAMAR HOTEL
2023

https://boyolalikab.bps.go.id

BAB I
PENDAHULUAN

Sektor pariwisata merupakan salah satu sektor yang mempunyai peranan cukup penting dalam pembangunan perekonomian nasional. Pariwisata selain sebagai salah satu sumber penghasil devisa, juga merupakan sektor yang dapat menyerap tenaga kerja. Pariwisata memberikan dampak positif terhadap perekonomian nasional. Hal ini terlihat dari kontribusi pariwisata terhadap PDB nasional dan daya serap lapangan kerja di sektor pariwisata. Data Kementerian Pariwisata dan Ekonomi Kreatif menunjukkan bahwa kontribusi pariwisata terhadap PDB nasional terus meningkat sejak tahun 2004.

https://boyolikab.bps.go.id

Pertumbuhan usaha akomodasi memiliki hubungan timbal balik yang berkaitan erat dengan perkembangan sektor pariwisata. Potensi sektor pariwisata menunjukkan perkembangan yang pesat, hal ini terlihat dari pertumbuhan usaha akomodasi sebagai unsur penunjang pariwisata di Jawa Tengah yang menjamur baik berupa hotel, losmen, pondok wisata, *homestay* maupun kelas usaha akomodasi lainnya.

Kabupaten Boyolali memiliki banyak potensi yang mempengaruhi perkembangan sektor wisata di antaranya potensi alam—terdiri dari daratan, pegunungan, dan waduk—, potensi budaya—seperti tradisi adat istiadat dan peninggalan sejarah—, potensi industri, dan potensi lainnya.

Potensi yang baik ini belum sepenuhnya dapat dikelola dengan baik. Hal ini menyebabkan perkembangan sektor pariwisata Kabupaten Boyolali masih belum sebaik kabupaten dan kota lainnya di Jawa Tengah. Akan tetapi, seiring dengan semakin baiknya upaya pemerintah dalam mengembangkan potensi wisata, maka diharapkan akan meningkatkan nilai wisata itu sendiri sekaligus menambah pendapatan bagi daerah.

Daerah dengan panorama yang indah serta suhu yang relatif dingin menjadi daya tarik tersendiri bagi wisatawan. Dengan memanfaatkan moda akomodasi yang tersedia banyak di area wisata, menjadikan wisatawan untuk berlama-lama di tempat tersebut. Moda akomodasi tersebut seperti di Lereng Pegunungan Merapi dan Merbabu, Kecamatan Selo banyak bermunculan usaha yang menyewakan penginapan atau *homestay*.

https://boyolalikab.bps.go.id

Sebagai salah satu sektor yang mempunyai peranan strategis guna menopang pertumbuhan dan perkembangan perekonomian di Kabupaten Boyolali, maka Pemerintah Kabupaten Boyolali berusaha sedemikian rupa untuk meningkatkan sektor pariwisata ini, sehingga mampu memainkan peranan sebagai sumber devisa yang handal. Perkembangan sektor pariwisata dapat diukur melalui beberapa indikator yang mempengaruhinya, diantaranya adalah dengan melihat perkembangan jumlah hotel, jumlah tamu yang menginap, tingkat penghunian kamar hotel, dan lain-lain.

Setiap tahun arus wisatawan yang datang ke Kabupaten Boyolali terus meningkat. Peningkatan ini perlu diimbangi dengan penyediaan

kamar hotel maupun akomodasi lainnya sehingga tidak menimbulkan kesenjangan antara permintaan dan penawaran atas kamar/akomodasi tersebut.

Untuk memberikan pelayanan yang sebaik-baiknya di bidang akomodasi kepada wisatawan, kiranya perlu direncanakan dengan baik peningkatan atau penambahan jumlah kamar hotel dan akomodasi lainnya. Sejalan dengan itu perlu juga diperhatikan peningkatan mutu dan jumlah tenaga kerja pada akomodasi, khususnya tenaga-tenaga profesional di bidang hotel dan kepariwisataan seiring dengan peningkatan arus wisatawan yang datang dan menginap di sarana akomodasi.

https://boyolalikab.bps.go.id

Pembangunan hotel dan usaha jasa akomodasi lainnya di Kabupaten Boyolali menunjukkan tren yang cukup meningkat. Namun, pandemi Covid-19 yang sedang melanda dunia sejak akhir tahun 2019 telah melumpuhkan semua sektor tak terkecuali sektor pariwisata. Sektor pariwisata yang seyogyanya merupakan *invisible export* karena kemampuannya mendatangkan devisa nyatanya tidak dapat menghindar dari ancaman Covid-19. Statistik kunjungan wisatawan menunjukkan tren yang menurun.

Penurunan jumlah kunjungan wisatawan akibat pandemi covid-19 menyebabkan terjadinya penurunan beberapa indikator kinerja perhotelan. Indikator kinerja perhotelan ini berperan penting dalam melihat seberapa dahsyat pandemi covid-19 mengguncang sektor pariwisata nasional tak terkecuali di Kabupaten Boyolali pada tahun 2020

sampai saat ini. Hal ini dikarenakan hotel merupakan sebagai salah satu tolok ukur untuk mengetahui seberapa banyak wisatawan yang berkunjung ke suatu daerah.

Untuk mengevaluasi dampak pandemic Covid-19 terhadap usaha perhotelan dan akomodasi lainnya diperlukan tersedianya data statistik yang informatif, akurat dan lengkap. BPS Kabupaten Boyolali sebagai instansi penyedia data setiap tahunnya berupaya menerbitkan publikasi Statistik Tingkat Penghunian Kamar Hotel Kabupaten Boyolali. Publikasi ini berisi data-data mengenai perkembangan hotel, seperti tingkat penghunian kamar hotel, jumlah tamu yang menginap, rata-rata lama tamu menginap, malam kamar terpakai, malam tamu menginap, dan tingkat pemakaian tempat tidur. Dengan adanya publikasi ini diharapkan dapat menyediakan informasi mengenai keberadaan jasa akomodasi atau hotel sebagai referensi bagi wisatawan yang akan melakukan perjalanan dan untuk memantau perkembangan pariwisata khususnya penggunaan jasa akomodasi bagi pemerintah dan pelaku ekonomi lainnya.

https://boyolalikab.bps.go.id

BAB II
METODOLOGI

STATISTIK
TINGKAT PENGHUNIAN
KAMAR HOTEL
2023

https://boyolalikab.bps.go.id

BAB II
METODOLOGI

2.1 PENGUMPULAN DATA

Statistik hotel dan akomodasi lainnya yang disajikan dalam publikasi ini bersumber dari hasil kegiatan inventarisasi hotel dan akomodasi lainnya yang dilakukan oleh BPS Kabupaten Boyolali. Pencacahan atau inventarisasi dilaksanakan secara serentak meliputi seluruh hotel di Kabupaten Boyolali dengan menggunakan dokumen VHT-L pada tahun 2023.

Pencacahan tingkat hunian kamar hotel untuk data banyaknya tamu per hari yang datang dan menginap ditanyakan berdasarkan rata-rata selama tahun 2023 dengan menggunakan dokumen VHT-S. Pencacahan dengan dokumen VHT-S untuk hotel berbintang dicacah secara lengkap/seluruhnya (sensus), sedangkan hotel melati/akomodasi lainnya (non bintang) dicacah secara sampel. Dari hasil pencacahan VHT-L maupun VHT-S diperoleh data sebagaimana disajikan dalam tabel-tabel publikasi ini.

https://boyolalikab.bps.go.id

2.2 RUANG LINGKUP DAN CAKUPAN

Karakteristik yang disajikan meliputi semua karakteristik usaha akomodasi, baik hotel bintang, non bintang (melati) maupun akomodasi lainnya di Kabupaten Boyolali. Data dasar tentang akomodasi yang disajikan terdiri dari jumlah usaha jasa akomodasi, kamar dan tempat tidur, yang dirinci menurut klasifikasi akomodasi. Selain itu juga disajikan data Tingkat Penghunian Kamar (TPK) Hotel, Tingkat Penggunaan Tempat Tidur (TPTT), Rata-rata Lama Menginap (RLM) tamu dan informasi lainnya pada hotel bintang dan hotel non bintang (melati) baik yang dilakukan oleh wisatawan asing (mancanegara) yang selanjutnya disebut dengan wisman maupun wisatawan domestik (nusantara) dengan sebutan wisnus dan klasifikasi akomodasi maupun menurut bulan.

https://boyolalikab.bps.go.id

2.3 METODE ESTIMASI

Metode estimasi yang diterapkan menggunakan estimasi bobot (*weight*) sebagai faktor pengali dengan rumus sebagai berikut :

$$Weight = \frac{\sum kamar\ (tersedia)}{X_i} \qquad (1.1)$$

$\sum kamar\ (tersedia)$ adalah jumlah kamar yang tersedia pada kelas tertentu di Kabupaten Boyolali, X_i adalah jumlah kamar yang tersedia pada kelas tertentu di Kabupaten Boyolali dari data yang masuk.

Indikator statistik yang diperoleh dari hasil survei VHT-L dan VHT-S tersebut adalah sebagai berikut:

1. **Tingkat Penghunian Kamar/TPK (*Room Occupancy Rate*)**

   Adalah persentase kamar yang dihuni/dipakai tamu terhadap jumlah kamar yang tersedia. TPK dihitung berdasarkan jumlah kamar yang dihuni/dipakai tamu (*room night ooccupied*) dibagi dengan banyaknya kamar yang tersedia/dapat dipakai (*room night available*) dikalikan 100 persen (rumus 1.2).

$$TPK = \frac{\sum kamar\ (dihuni)}{y_i} \times 100\% \qquad (1.2)$$

   $\sum kamar\ (dihuni)$ adalah jumlah kamar yang dihuni/dipakai tamu (*room night occupied*), y_i adalah banyaknya kamar yang tersedia/dapat dipakai (*room night available*).

https://bpvolallab.bps.go.id

2. **Tingkat Penggunaan Tempat Tidur/TPTT (*Bed Occupancy Rate*)**

   Adalah persentase tempat tidur yang dihuni/dipakai tamu terhadap seluruh tempat tidur yang tersedia. TPTT dihitung berdasarkan jumlah tempat tidur yang dihuni (*bed night used/guest night*) dibagi dengan banyaknya malam tempat tidur yang tersedia (*bed night available*) dikalikan 100 persen (rumus 1.3).

$$TPTT = \frac{\sum tempat\ tidur\ (dihuni)}{z_i} \times 100\% \qquad (1.3)$$

$\sum tempat\ tidur\ (dihuni)$ adalah jumlah tempat tidur yang dihuni/dipakai tamu (*bed night used/guest night*), z_i adalah banyaknya malam tempat tidur yang tersedia (*bed night available*).

3. Rata-rata Lama Menginap/RLM (*Average Length of Stay*)

Dihitung berdasarkan banyaknya malam tempat tidur yang dihuni atau dipakai (*bed night used/guest night*) dibagi dengan banyaknya tamu yang datang, sebagaimana rumus (1.5).

RLM ini dikelompokkan menjadi 3 (tiga) yaitu : RLM untuk tamu asing/mancanegara, RLM tamu Nusantara/dalam negeri dan RLM dari seluruh tamu (asing dan dalam negeri).

$$RLM = \frac{\sum malam\ tempat\ tidur}{t_i} \times 100\% \qquad (1.4)$$

$\sum malam\ tempat\ tidur$ adalah banyaknya malam tempat tidur yang dihuni atau dipakai (*bed night used/guest night*), t_i adalah banyaknya tamu yang datang.

https://boyolikab.bps.go.id

BAB III
KONSEP DEFINISI

STATISTIK
TINGKAT PENGHUNIAN
KAMAR HOTEL
2023

https://boyolalikab.bps.go.id

https://boyolalikab.bps.go.id

BAB III
KONSEP DEFINISI

3.1 Usaha Akomodasi dan Klasifikasinya

Usaha akomodasi adalah usaha yang menyediakan akomodasi jangka pendek untuk pengunjung dan pelancong lainnya. Usaha penyediaan akomodasi ini dapat berupa penyediaan fasilitas akomodasi saja atau fasilitas akomodasi yang disertai dengan fasilitas makanan dan minuman. Termasuk penyediaan akomodasi dengan *furniture*, lengkap dengan dapur, dengan atau tanpa jasa pramuwisma dan sering kali termasuk beberapa tambahan jasa dan fasilitas parkir, binatu, kolam renang, ruang olahraga, fasilitas rekreasi dan ruang rapat. Usaha penyediaan akomodasi yang tercakup di sini adalah penyediaan akomodasi jangka pendek yang menyediakan akomodasi, khususnya untuk harian atau mingguan.

https://boyolalikab.bps.go.id

Berdasarkan Peraturan Menteri Kebudayaan dan Pariwisata (Permenbudpar) Nomor PM.86/HK.501/MKP/2010 tentang cara pendaftaran usaha penyediaan akomodasi, jenis usaha akomodasi meliputi hotel (bintang dan non bintang), bumi perkemahan, persinggahan caravan, villa, pondok wisata dan akomodasi lainnya. Klasifikasi hotel bintang dan non bintang berdasarkan Keputusan Menteri Kebudayaan dan Pariwisata (Kepmenbudpar) Nomor KM.3/HK.001.MKP.02 dilakukan oleh lembaga independen yang dibentuk oleh pemerintah beranggotakan pihak swasta

seperti Perhimpunan Hotel dan Restoran Indonesia (PHRI) dan pemerintah seperti Pemerintah Daerah (Pemda).

Hotel adalah suatu usaha yang menggunakan bangunan atau sebagian daripadanya yang khusus disediakan, dimana setiap orang dapat menginap dan makan serta memperoleh pelayanan dan fasilitas lainnya dengan pembayaran (mempunyai restoran yang berada di bawah manajemen hotel tersebut). Hotel-hotel yang berdasarkan penelitian tim peneliti Direktorat Jenderal Pariwisata telah memenuhi persyaratan yang ditentukan, selanjutnya akan disebut sebagai hotel bintang, sedang yang belum memenuhi persyaratan disebut sebagai hotel non bintang (Melati).

https://boyolalikab.bps.go.id

Hotel bintang adalah usaha penyediaan akomodasi jangka pendek yang memenuhi ketentuan sebagai hotel bintang dan ditetapkan oleh instansi khusus yang membinanya. Persyaratan tersebut antara lain mencakup:

a) Persyaratan fisik, seperti lokasi hotel, kondisi bangunan
b) Bentuk pelayanan yang diberikan (*service*)
c) Kualifikasi tenaga kerja, seperti pendidikan dan kesejahteraan karyawan
d) Fasilitas olahraga dan rekreasi lainnya yang tersedia, seperti lapangan tenis, kolam renang dan diskotik
e) Jumlah kamar tersedia

Dalam Peraturan Menteri Pariwisata dan Ekonomi Kreatif RI No. PM.53/HM.001/MPEK/2013 disebutkan bahwa standar usaha hotel meliputi:

a) **Aspek Produk** Usaha Hotel adalah fasilitas akomodasi berupa kamar-kamar yang dapat dilengkapi dengan jasa pelayanan makan dan minum, dan/atau fasilitas lainnya.
b) **Aspek Pelayanan** Usaha Hotel adalah suatu proses yang memberikan kemudahan melalui prosedur standar pelayanan.
c) **Aspek Pengelolaan** Usaha Hotel adalah suatu sistem tata kelola dalam menjalankan seluruh kegiatan dalam rangka pencapaian tujuan usaha.

Usaha hotel bintang mencakup: hotel bintang lima, hotel bintang empat, hotel bintang tiga, hotel bintang dua dan hotel bintang satu. Akomodasi jangka pendek lainnya dalam publikasi ini meliputi hotel melati, penginapan remaja, pondok wisata dan lainnya.

Hotel non bintang (Melati) adalah usaha yang menggunakan suatu bangunan atau sebagian bangunan yang disediakan secara khusus, dimana setiap orang dapat menginap, makan, serta memperoleh pelayanan dan fasilitas lainnya dengan pembayaran dan belum memenuhi persyaratan sebagai hotel bintang tetapi telah memenuhi kriteria sebagai hotel melati yang dikeluarkan oleh Dinas Pariwisata Daerah. Persyaratan-persyaratan tersebut antara lain adalah:

a) Persyaratan fisik, meliputi kondisi bangunan dan sebagainya,
b) Bentuk pelayanan yang disediakan (*service*),

https://bpvolalikab.bps.go.id

c) Klasifikasi tenaga kerja, meliputi pendidikan, kesejahteraan karyawan dan sebagainya,
d) Fasilitas olahraga dan rekreasi lainnya yang tersedia, seperti lapangan tenis, kolam renang, diskotik dan sebagainya.

Losmen adalah suatu usaha yang menggunakan bangunan atau sebagian dari padanya yang khusus disediakan dimana setiap orang dapat menginap tanpa makan (tidak ada restoran dengan pembayaran).

Penginapan remaja (*Youth Hostel)* adalah usaha jasa pelayanan penginapan yang biasanya digunakan bagi remaja sebagai akomodasi dalam rangka kegiatan pariwisata dengan tujuan untuk rekreasi, memperluas pengetahuan/pengalaman dan perjalanan.

Pondok wisata (*Home Stay*) adalah usaha jasa pelayanan penginapan bagi umum yang dilakukan perorangan dengan menggunakan sebagian atau seluruh dari tempat tinggalnya dengan pembayaran harian.

Akomodasi jangka pendek lainnya adalah suatu usaha yang menggunakan bangunan atau sebagian dari padanya yang khusus disediakan dimana setiap orang dapat menginap tanpa makan (tidak ada restoran) tetapi dapat memperoleh fasilitas lainnya dengan pembayaran (akomodasi yang tidak dapat digolongkan sebagai hotel maupun losmen), seperti **villa, wisma, pondok wisata/remaja, bungalo, cottage, rumah pemondokan** dan lain-lain.

https://boyolalikab.bps.go.id

Rata-rata Tenaga Kerja Per Usaha adalah hasil bagi jumlah tenaga kerja pada usaha akomodasi (sesuai dengan klasifikasi) dengan jumlah usaha akomodasi (yang termasuk ke dalam klasifikasi/kelompok tersebut).

Rata-rata Tenaga Kerja Per Kamar adalah hasil bagi jumlah tenaga kerja pada usaha akomodasi dengan jumlah kamar usaha akomodasi (sesuai dengan klasifikasi).

Rata-rata Tamu Per Hari adalah rata-rata tamu yang datang dan menginap di hotel akomodasi per harinya, dihitung berdasarkan tamu yang datang dan menginap selama tahun tersebut.

https://boyolalikab.bps.go.id

BAB IV

PERKEMBANGAN USAHA JASA AKOMODASI DI KABUPATEN BOYOLALI

STATISTIK
TINGKAT PENGHUNIAN
KAMAR HOTEL
2023

https://boyolalikab.bps.go.id

https://boyolalikab.bps.go.id

BAB IV
PERKEMBANGAN USAHA JASA AKOMODASI DI KABUPATEN BOYOLALI

4.1 Gambaran Umum

Dari hasil pendaftaran lengkap yang dilakukan oleh Badan Pusat Statistik Kabupaten Boyolali dengan menggunakan dokumen VHT-L, kondisi usaha akomodasi sampai dengan akhir tahun 2023 di Kabupaten Boyolali berjumlah 28 yang terdiri dari 5 hotel bintang dan 23 hotel non bintang (melati). Dua hotel bintang merupakan hotel bintang 2, sedangkan tiga hotel bintang lainnya merupakan hotel bintang 3. Usaha akomodasi di Kabupaten Boyolali tersebar di Kecamatan Selo, Kecamatan Ampel, Kecamatan Boyolali, Kecamatan Mojosongo, Kecamatan Teras, Kecamatan Banyudono, Kecamatan Ngemplak, Kecamatan Nogosari, dan Kecamatan Karanggede.

Jika dibandingkan dengan tahun sebelumnya, jumlah usaha akomodasi di Kabupaten Boyolali mengalami penurunan sebesar 3,45 persen. Penurunan jumlah usaha akomodasi di Kabupaten Boyollai ini dikarenakan ada satu hotel non bintang yang berhenti beroperasi paska pandemi covid-19.

https://boyolalikab.bps.go.id

Grafik 1. Jumlah Hotel Bintang dan Non Bintang di Kabupaten Boyolali Tahun 2011–2023

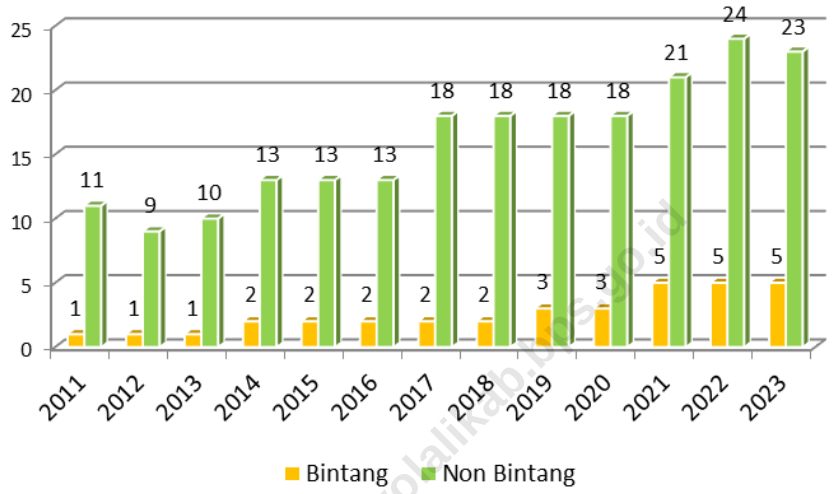

Sumber : BPS, Updating Jasa Akomodasi 2023 diolah

https://boyolalikab.bps.go.id

Dari 28 hotel di Kabupaten Boyolali, diperoleh data jumlah kamar hotel bintang pada tahun 2023 sebanyak 317 kamar dan hotel non bintang sebanyak 544 kamar. Dari 317 kamar hotel bintang, 220 kamar diantaranya merupakan kamar hotel bintang 3 dan 97 kamar merupakan kamar hotel bintang 2.

Jumlah tempat tidur dari hotel dan akomodasi di Kabupaten Boyolali pada tahun 2023 sebanyak 609 tempat tidur untuk hotel bintang dan 952 tempat tidur untuk hotel non bintang. Jika dibandingkan dengan tahun sebelumnya, jumlah kamar berkurang 1,60 persen. Jumlah tempat tidur hotel dan akomodasi juga mengalami penurunan, yaitu sebesar 1,76

persen dibanding tahun sebelumnya. Penurunan jumlah kamar dan tempat tidur sejalan dengan adanya satu hotel non bintang yang berhenti beroperasi.

Grafik 2. Jumlah Kamar Hotel Bintang dan Non Bintang di Kabupaten Boyolali Tahun 2011–2023

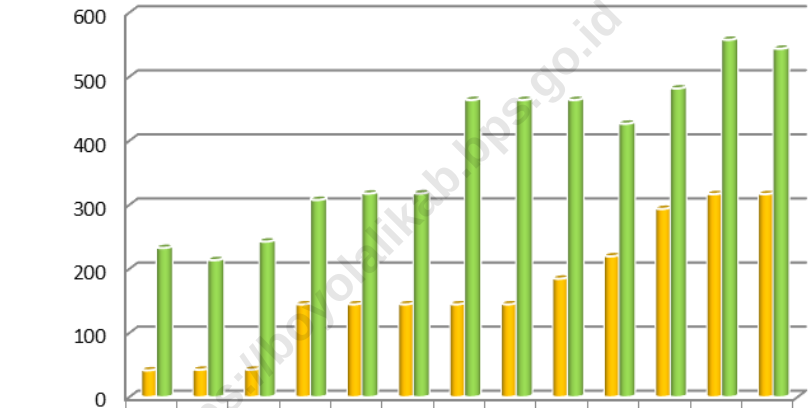

	2011	2012	2013	2014	2015	2016	2017	2018	2019	2020	2021	2022	2023
Bintang	42	43	43	145	145	145	145	145	185	220	294	317	317
Non Bintang	233	214	243	308	318	318	464	464	464	427	482	558	544

Sumber : BPS, Updating Jasa Akomodasi 2023 diolah

4.2 Indikator Kinerja

Indikator kinerja usaha jasa akomodasi dapat dilihat dari nilai-nilai statistik yang dihasilkan, seperti banyaknya malam kamar yang terpakai, nilai Tingkat Penghunian Kamar (TPK), banyaknya malam tamu menginap, jumlah tamu asing dan dan tamu domestik, rata-rata tamu per kamar, nilai Tingkat Penggunaan Tempat Tidur

(TPTT) Hotel, dan Rata-rata Lama Menginap (RLM) tamu. Nilai-nilai statistik tersebut diperoleh dari pengolahan data hasil survei hotel bulanan (VHT-S) dengan metode estimasi proporsi jumlah kamar dari survei hotel bulanan (VHT-S) terhadap jumlah kamar dari survei hotel tahunan (VHT-L).

A. Banyaknya Malam Kamar yang Terpakai

Salah satu indikator untuk mengetahui tingkat produktivitas hotel dapat dilihat dari banyaknya kamar yang terpakai atau terjual setiap malam.

Pada Grafik 3 terlihat bahwa jumlah malam kamar yang terjual selama 2023 mencapai 56.772 malam kamar, yang terdiri dari 31.560 malam kamar terpakai pada hotel bintang dan 25.212 malam kamar terpakai pada hotel non bintang. Jika dibandingkan dengan keadaan 2022, terjadi kenaikan sebanyak 1.244 malam kamar atau naik sebesar 2,24 persen di tahun 2023.

Paska Pandemi Covid-19, sektor usaha jasa akomodasi dan penginapan mulai bangkit kembali di tahun 2022 dan terus membaik di tahun 2023. Terlihat dari jumlah malam kamar yang terpakai meningkat dari tahun sebelumnya. Peningkatan jumlah tamu yang menginap mendorong peningkatan di sektor ini.

https://boyolalikab.bps.go.id

Grafik 3. Jumlah Malam Kamar yang Terpakai pada Hotel Bintang dan Non Bintang di Kabupaten Boyolali Tahun 2018–2023

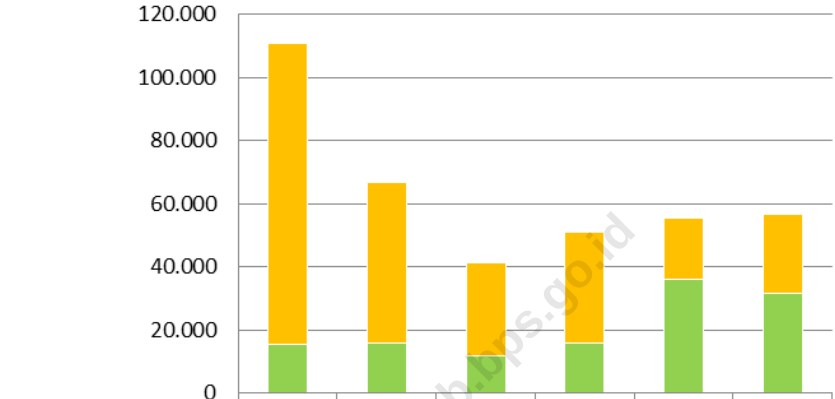

	2018	2019	2020	2021	2022	2023
Hotel Non Bintang	95.120	50.726	29.302	34.971	19.403	25.212
Hotel Bintang	15.668	15.953	11.963	16.079	36.125	31.560

Sumber : BPS, VHTS 2023 diolah

https://boyolalikab.bps.go.id

Jika dilihat berdasarkan kelas hotel, jumlah malam kamar yang terpakai pada hotel bintang lebih banyak daripada pada hotel non bintang. Fenomena ini berkebalikan dengan tahun-tahun sebelum pandemi covid-19, dimana malam kamar yang terpakai pada hotel non bintang selalu lebih banyak daripada hotel bintang.

Dibandingkan tahun sebelumnya, malam kamar terpakai pada hotel bintang di tahun 2023 ini turun sebanyak 4.565 malam kamar atau 12,64 persen. Berbanding terbalik dengan hotel bintang, pada hotel non bintang naik sebanyak 5.809 malam kamar atau 29,94 persen.

Penurunan malam terpakai pada hotel bintang terjadi pada kelas hotel bintang 3, sedangkan pada kelas hotel bintang 2 mengalami kenaikan. Penurunan malam terpakai pada hotel bintang 3 lebih banyak bila dibandingkan kenaikan pada hotel bintang 2. Pada hotel bintang 2 terjadi kenaikan malam terpakai sebanyak 3.133 malam kamar atau 29,93 persen, sedangkan pada hotel bintang 3 turun sebanyak 7.698 malam terpakai atau turun sebesar 30 persen.

Kenaikan malam kamar pada hotel non bintang terjadi pada semua kelompok kamar hotel dengan jumlah kamar 10–24 sebanyak 4.115 malam kamar atau 48,65 persen. Sedangkan, kelompok hotel non bintang dengan jumlah kamar 25–40 mengalami penurunan sebanyak 1.451 malam kamar atau 13,26 persen.

https://boyolalikab.bps.go.id

B. Tingkat Penghunian Kamar (TPK)

Tingkat Penghunian Kamar (TPK) merupakan salah satu indikator yang dapat digunakan untuk melihat perkembangan kinerja usaha penyedia akomodasi/hotel pada periode tertentu. Tingkat Penghunian Kamar (TPK) hotel adalah perbandingan antara banyaknya malam kamar yang terpakai dengan banyaknya malam kamar yang tersedia. Apabila TPK memiliki nilai cukup besar berarti akomodasi hotel di suatu daerah diminati oleh pengunjung. Sebaliknya, apabila TPK memiliki nilai yang kecil, berarti akomodasi di suatu daerah kurang diminati oleh pengunjung.

Tabel 1. Nilai Tingkat Penghunian Kamar (TPK) menurut Klasifikasi Hotel di Kabupaten Boyolali Tahun 2018–2023

Tahun	TPK (persen)		
	Bintang	Non Bintang	Bintang dan Non Bintang
(1)	(2)	(3)	(4)
2018	24,61	42,60	38,61
2019	20,44	28,22	25,87
2020	19,48	31,34	26,64
2021	20,14	20,56	20,42
2022	32,45	12,08	20,42
2023	27,28	13,97	19,17

https://boyolalikab.bps.go.id

Sumber : BPS, VHTS 2023 diolah

Selama tahun 2023 sebagaimana yang ditunjukkan pada Tabel 1, TPK hotel bintang dan non bintang secara keseluruhan di Kabupaten Boyolali mencapai 19,17 persen. Ini berarti bahwa rata-rata jumlah kamar yang dipakai setiap malam pada seluruh hotel bintang dan non bintang di Kabupaten Boyolali selama 2023 sebesar 19,17 persen dari jumlah kamar tersedia. Angka TPK tersebut turun jika dibandingkan dengan kondisi tahun 2022.

Grafik 4. **Tingkat Penghunian Kamar (TPK) pada Hotel Bintang dan Non Bintang di Kabupaten Boyolali Tahun 2011–2023 (persen)**

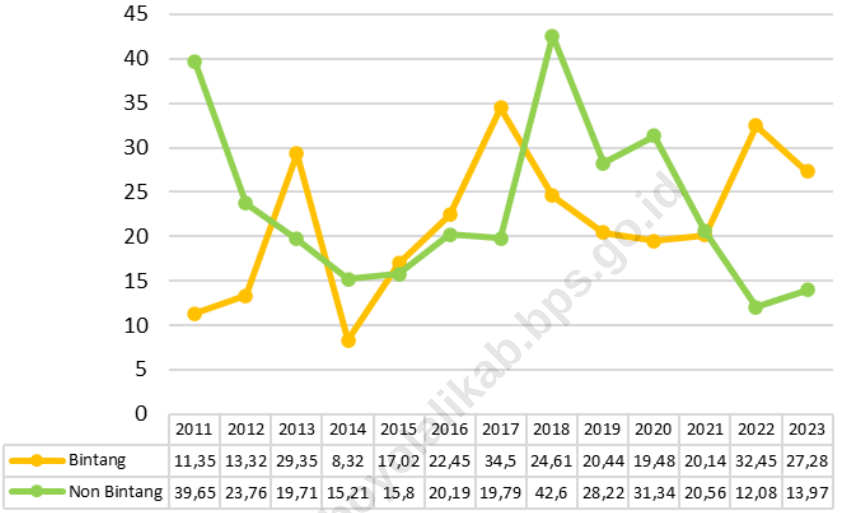

	2011	2012	2013	2014	2015	2016	2017	2018	2019	2020	2021	2022	2023
Bintang	11,35	13,32	29,35	8,32	17,02	22,45	34,5	24,61	20,44	19,48	20,14	32,45	27,28
Non Bintang	39,65	23,76	19,71	15,21	15,8	20,19	19,79	42,6	28,22	31,34	20,56	12,08	13,97

Sumber : BPS, VHTS 2023 diolah

https://boyolikab.bps.go.id

Jika dilihat dari kelas hotel, TPK pada hotel bintang di Kabupaten Boyolali mengalami penurunan bila dibanding dengan tahun sebelumnya sebesar 5,17 poin atau 15,93 persen, dari 32,45 persen di tahun 2022 menjadi 27,28 persen di tahun 2023. Nilai TPK yang turun menjadi indikator penurunan jumlah wisatawan yang datang dan menginap pada hotel bintang di Kabupaten Boyolali. Sebaliknya, TPK pada hotel non bintang di Kabupaten Boyolali mengalami kenaikan di tahun 2023. TPK hotel non bintang naik 1,89 poin atau 15,65 persen, dari 12,08 persen di taun 2022 menjadi 13,97 persen di tahun 2023. Perbedaan laju TPK antara hotel bintang dan non bintang ini menunjukkan bahwa wisatawan yang menginap

lebih memilih untuk menginap di hotel bintang. Hal ini terkait dengan rasa nyaman dan aman yang ditawarkan hotel bintang dalam mengutamakan protokol kesehatan paska pandemi covid-19 yang melanda hingga saat ini.

C. Banyaknya Malam Tamu Menginap

Grafik 5. Banyaknya Malam Tamu Menginap pada Hotel Bintang dan Non Bintang di Kabupaten Boyolali Tahun 2018–2023

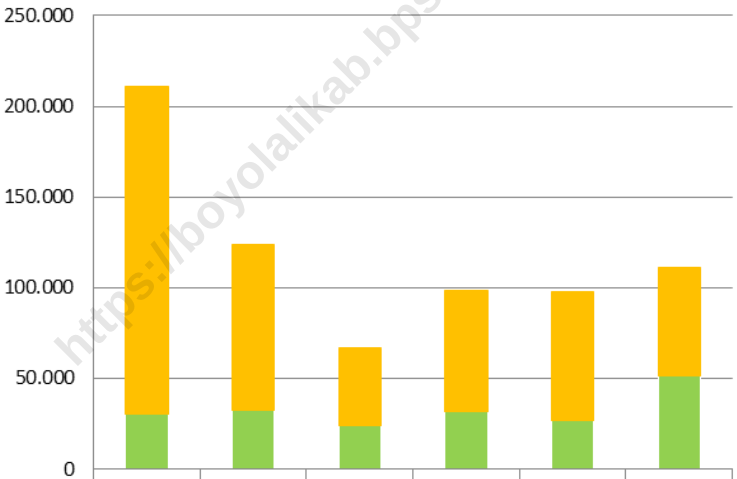

https://boyolalikab.bps.go.id

	2018	2019	2020	2021	2022	2023
Hotel Non Bintang	180.732	91.739	42.603	66.691	71.095	60.253
Hotel Bintang	30.552	32.106	24.256	31.958	26.588	51.089

Sumber : BPS, VHTS 2023 diolah

Grafik 5 memperlihatkan banyaknya malam tamu yang menginap pada hotel di Kabupaten Boyolali selama lima tahun terakhir. Pada tahun 2023, banyaknya malam tamu yang menginap mencapai 111.342 malam

tamu. Angka ini naik sebesar 13,98 persen bila dibandingkan dengan keadaan pada 2022, yang sebanyak 97,683 malam tamu.

Jika dilihat dari kelas hotel pada lampiran 5.6.2 di bab lampiran, kenaikan jumlah malam tamu menginap ini didorong karena kenaikan jumlah malam tamu menginap yang signifikan pada hotel non bintang. Dibandingkan dengan tahun 2022, jumlah malam tamu menginap di hotel non bintang di tahun 2023 naik signifikan sebanyak 24.501 malam tamu atau sebesar 92,15 persen. Kenaikan malam tamu menginap pada hotel non bintang ini terjadi pada semua kelompok kamar hotel. Pada kelompok hotel non bintang dengan jumlah kamar 10–24 mengalami kenaikan terbanyak yaitu 13.621 malam tamu atau 106,86 persen. Sedangkan, kelompok hotel non bintang dengan jumlah kamar 25–40 mengalami kenaikan sebanyak 4.293 malam tamu atau 31,02 persen.

https://boyolali.bps.go.id

Berkebalikan dengan hotel non bintang, jumlah malam tamu menginap pada hotel bintang di tahun 2023 mengalami penurunan sebanyak 10.876 malam tamu atau sebesar 15,29 persen bila dibandingkan dengan tahun sebelumnya. Perkembangan jumlah malam tamu menginap tersebut bisa dilihat pada lampiran 5.6.1 di Bab Lampiran. Kenaikan tersebut terjadi pada semua kelas hotel, baik bintang 2 maupun bintang 3.

D. Jumlah Tamu Asing dan Tamu Nusantara

Jumlah tamu yang datang dan menginap pada hotel bintang dan non bintang di Kabupaten Boyolali selama tahun 2023 mencapai 93.153 orang. Jumlah ini mengalami kenaikan sebanyak 11.546 tamu atau 14,15 persen bila dibandingkan dengan keadaan pada 2022 yang mencapai 93.153 orang. Hal ini dapat dilihat pada Grafik 6.

Grafik 6. Jumlah Tamu Asing dan Tamu Nusantara pada Hotel Bintang dan Non Bintang di Kabupaten Boyolali Tahun 2020–2023 (orang)

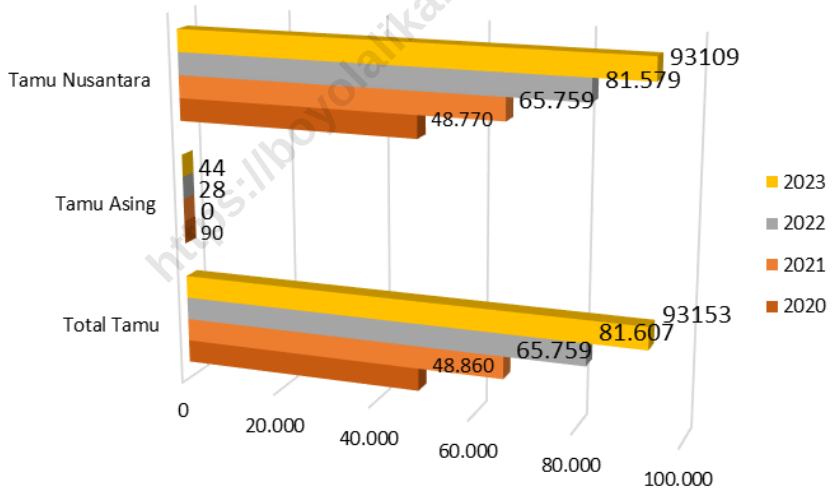

Sumber : BPS, VHTS 2023 diolah

Pada tahun 2022, jumlah tamu asing yang menginap di Kabupaten Boyolali sebanyak 44 orang. Penghapusan peraturan pembatasan sosial paska pandemi covid-19 mendorong peningkatan wisatawan asing untuk berwisata ke Indonesia.

Sedangkan, tamu nusantara yang datang dan menginap di hotel bintang maupun non bintang pada tahun 2023 tercatat sebanyak 93.109 orang. Jika dibandingkan dengan keadaan tahun 2022 yang sebanyak 81.579 orang, terjadi kenaikan sebanyak 11.530 orang atau naik 14,13 persen.

Grafik 7. Banyaknya Tamu Menginap pada Hotel Bintang dan Non Bintang di Kabupaten Boyolali Tahun 2018–2023 (orang)

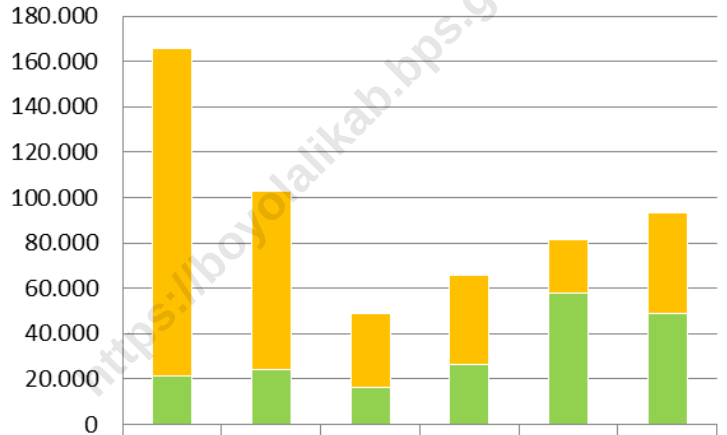

https://boyolalikab.bps.go.id

	2018	2019	2020	2021	2022	2023
Hotel Non Bintang	144.707	78.749	32.364	39.551	23.673	44.217
Hotel Bintang	21.088	24.310	16.496	26.208	57.934	48.936

Sumber : BPS, VHTS 2023 diolah

Selanjutnya, jika dirinci menurut kelas hotel, terjadi kenaikan jumlah tamu yang menginap di hotel non bintang, sedangkan jumlah tamu yang menginap di hotel bintang mengalami penurunan. Tercatat jumlah tamu yang menginap di hotel bintang selama tahun 2023 mencapai 48.936

orang, menurun sebanyak 8.998 orang atau sebesar 15,53 persen bila dibandingkan dengan tahun 2022. Berbanding terbalik dengan hotel bintang, jumlah tamu yang menginap di hotel non bintang selama tahun 2023 mampu mencapai 44.217 orang, meningkat sebanyak 20.544 orang atau sebesar 86,79 persen bila dibandingkan dengan tahun sebelumnya.

https://boyolalikab.bps.go.id

E. Rata-rata Lama Menginap

Indikator lain untuk mengukur perkembangan usaha jasa akomodasi dan penginapan adalah Rata-rata Lama Menginap (RLM). Rata-rata Lama Menginap (RLM) merupakan hasil bagi antara banyaknya malam tempat tidur yang terpakai dengan banyaknya tamu yang menginap di hotel dan akomodasi lainnya.

Tabel 2 menggambarkan Rata-rata Lama Menginap (RLM) bagi tamu asing dan tamu nusantara pada hotel bintang dan hotel non bintang. Jika dilihat dari jenis tamu yang menginap, dari tahun 2018 sampai dengan tahun 2020 semua tamu asing menginap di hotel non bintang, baru di tahun 2022 dan 2023 ada tamu asing yang menginap di hotel bintang.

Rata-rata lama menginap tamu nusantara di hotel bintang pada tahun 2023 mencapai 1,23 hari. Nilai RLM ini sama bila dibandingkan dengan tahun 2022 yang juga mencapai 1,23 hari. RLM tamu nusantara naik di semua kelas hotel bintang. Sama dengan hotel bintang, rata-rata lama

menginap tamu nusantara di hotel non bintang mengalami di semua kelompok hotel non bintang.

Tabel 2. Rata-rata Lama Menginap (RLM) menurut Klasifikasi Hotel dan Jenis Tamu di Kabupaten Boyolali Tahun 2018–2023 (hari)

Jenis Tamu Menginap	Tahun	Rata-rata Lama Menginap (RLM)		
		Bintang	Non Bintang	Bintang dan Non Bintang
(1)	(2)	(3)	(4)	(5)
Tamu Asing	2018	-	1,21	1,21
	2019	-	1,00	1,00
	2020	-	1,21	1,21
	2021	-	-	-
	2022	1,21	-	1,21
	2023	1,30	-	1,30
Tamu Nusantara	2018	1,45	1,25	1,27
	2019	1,32	1,17	1,20
	2020	1,47	1,32	1,37
	2021	1,22	1,69	1,50
	2022	1,23	1,12	1,20
	2023	1,23	1,16	1,20
Tamu Asing & Tamu Nusantara	2018	1,45	1,25	1,27
	2019	1,32	1,16	1,20
	2020	1,47	1,32	1,37
	2021	1,22	1,69	1,50
	2022	1,23	1,12	1,20
	2023	1,23	1,16	1,20

Sumber : BPS, VHTS 2023 diolah

https://boyolalikab.bps.go.id

Jika dilihat secara keseluruhan, baik tamu asing maupun tamu nusantara, kenaikan jumlah tamu yang menginap di Kabupaten Boyolali diikuti dengan kenaikan nilai RLM tamu yang menginap.

Grafik 8. Rata-rata Lama Menginap (RLM) pada Hotel Bintang dan Non Bintang di Kabupaten Boyolali Tahun 2011–2023 (hari)

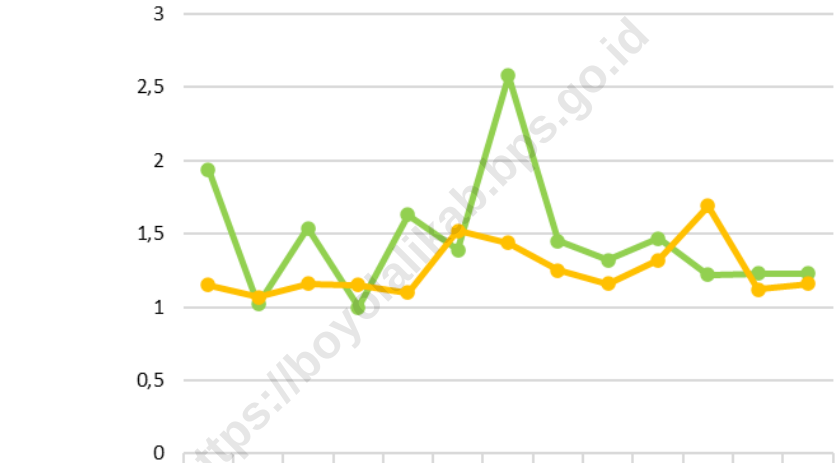

https://boyolalikab.bps.go.id

	2011	2012	2013	2014	2015	2016	2017	2018	2019	2020	2021	2022	2023
Bintang	1,94	1,02	1,54	1	1,63	1,39	2,58	1,45	1,32	1,47	1,22	1,23	1,23
Non Bintang	1,15	1,07	1,16	1,15	1,1	1,52	1,44	1,25	1,16	1,32	1,69	1,12	1,16

Sumber : BPS, VHTS 2023 diolah

F. Rata-rata Tamu per Kamar

Grafik 9 memperlihatkan rata-rata tamu per kamar pada hotel bintang dan hotel non bintang. Rata-rata tamu per kamar yang menginap di hotel bintang mengalami penurunan, sedangkan rata-rata tamu per kamar yang menginap di hotel non bintang mengalami kenaikan di tahun 2023 ini.

Grafik 9. Rata-rata Tamu per Kamar pada Hotel Bintang dan Non Bintang di Kabupaten Boyolali Tahun 2018–2023

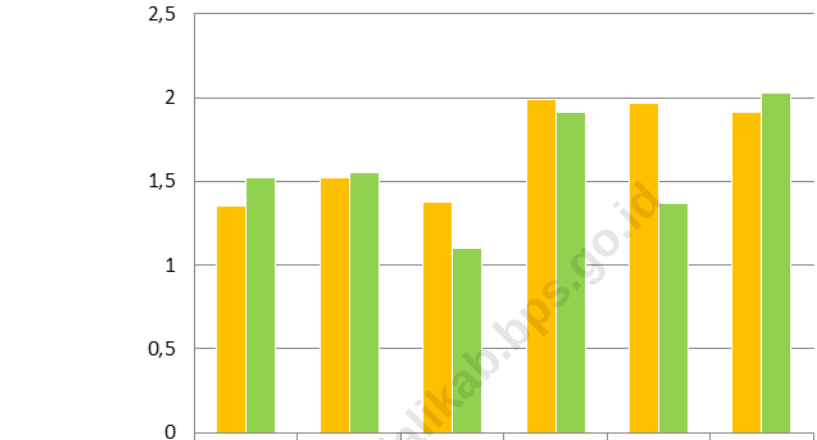

	2018	2019	2020	2021	2022	2023
Hotel Bintang	1,35	1,52	1,38	1,99	1,97	1,91
Hotel Non Bintang	1,52	1,55	1,10	1,91	1,37	2,03

Sumber : BPS, VHTS 2023 diolah

https://boyolalikab.bps.go.id

Rata-rata tamu per kamar yang menginap di hotel bintang mencapai 1,91 orang di tahun 2023, turun sebesar tiga persen bila dibandingkan dengan tahun 2022 yang mencapai 1,97 orang. Angka ini menunjukkan bahwa dari setiap kamar yang terjual rata-rata ditempati oleh 1 sampai 2 orang. Rata-rata tamu per kamar yang menginap di hotel bintang lebih banyak pada hotel bintang 2 yaitu mencapai 1,93 orang. Pada hotel bintang 3, rata-rata tamu per kamar mencapai 1,89 orang pada tahun 2023. Data rata-rata tamu per kamar yang menginap di hotel bintang bisa dilihat di lampiran 5.13.1 pada Bab Lampiran.

Sedangkan, rata-rata tamu per kamar yang menginap di hotel non bintang mencapai 2,03 orang di tahun 2023, naik sebesar 48,18 persen bila dibandingkan dengan tahun 2022 yang mencapai 1,37 orang. Rata-rata tamu per kamar yang menginap di hotel non bintang paling tinggi pada kelompok kamar hotel berjumlah 10–24 kamar yang bisa mencapai 2,10 orang. Sedangkan paling sedikit pada kelompok kamar hotel berjumlah 25–40 kamar ke atas yang hanya mencapai 1,91 orang. Data rata-rata tamu per kamar yang menginap di hotel non bintang bisa dilihat di lampiran 5.13.2 pada Bab Lampiran.

https://boyolalikab.bps.go.id

G. Tingkat Pemakaian Tempat Tidur (TPTT)

Tingkat pemakaian tempat tidur (TPTT) menggambarkan tingkat pemakaian tempat tidur pada hotel tersebut. Berbeda dengan pemakaian kamar, dimana setiap kamar bisa dihuni oleh satu atau dua orang tamu, sedangkan satu kapasitas tempat tidur yang tersedia hanya boleh dipakai oleh satu orang tamu saja.

Nilai Tingkat Penggunaan Tempat Tidur (TPTT) akomodasi di Kabupaten Boyolali 2023 sebesar 19,79 persen. Setiap 100 tempat tidur yang tersedia, ada 19 hingga 203 tempat tidur yang digunakan setiap malamnya.

Tabel 3. **Nilai Tingkat Pemakaian Tempat Tidur (TPTT) menurut Klasifikasi Hotel di Kabupaten Boyolali Tahun 2018–2023 (persen)**

Tahun	Tingkat Pemakaian Tempat Tidur (TPTT)		
	Bintang	Non Bintang	Bintang dan Non Bintang
(1)	(2)	(3)	(4)
2018	31,67	43,24	41,07
2019	23,12	38,09	32,61
2020	22,93	30,79	27,38
2021	22,39	28,33	26,09
2022	36,02	10,87	22,11
2023	27,26	14,96	19,79

https://boyolalikab.bps.go.id

Sumber : BPS, VHTS 2023 diolah

Pada tahun 2023, Tingkat Pemakaian Tempat Tidur (TPTT) mengalami penurunan pada hotel bintang, sedangkan TPTT hotel non bintang mengalami kenaikan. TPTT pada hotel bintang mengalami penurunan sebesar 24,32 persen, dari angka 36,02 persen di tahun 2022 menjadi 27,26 persen di tahun 2023. Sedangkan TPTT pada hotel non bintang mengalami kenaikan sebesar 37,63 persen, dari angka 10,87 persen di tahun 2022 menjadi 14,96 persen di tahun 2023. TPTT pada hotel bintang

yang lebih besar daripada TPTT pada hotel non Bintang disebabkan karena wisatawan yang menginap lebih memilih untuk menginap di akomodasi yang menerapkan protokol kesehatan paska pandemi covid-19.

Tingkat pemakaian tempat tidur pada hotel bintang di tahun 2022 mengalami penurunan pada hotel bintang 3, tetapi mengalami kenaikan pada hotel bintang 2. TPTT pada hotel bintang 3 turun sebesar 39,85 persen, sedangkan pada hotel bintang 2 TPTT naik sebesar 22,88 persen.

Grafik 10. Tingkat Pemakaian Tempat Tidur (TPTT) pada Hotel Bintang dan Non Bintang di Kabupaten Boyolali Tahun 2011–2023 (persen)

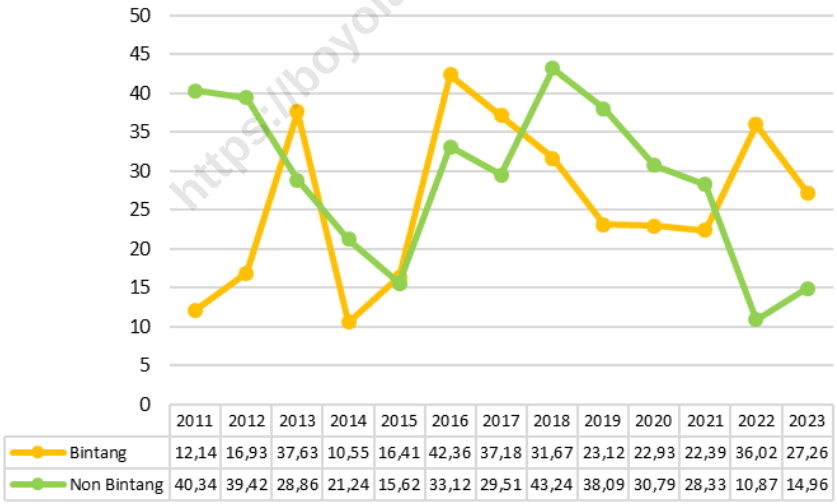

	2011	2012	2013	2014	2015	2016	2017	2018	2019	2020	2021	2022	2023
Bintang	12,14	16,93	37,63	10,55	16,41	42,36	37,18	31,67	23,12	22,93	22,39	36,02	27,26
Non Bintang	40,34	39,42	28,86	21,24	15,62	33,12	29,51	43,24	38,09	30,79	28,33	10,87	14,96

Sumber : BPS, VHTS 2023 diolah

Tingkat pemakaian tempat tidur pada hotel non bintang paling tinggi pada kelompok kamar hotel berjumlah 10–24 kamar yang bisa

mencapai 22,30 persen. Sedangkan paling rendah pada kelompok kamar hotel berjumlah 25–40 kamar yang hanya mencapai TPTT sebesar 9,77 persen. Angka TPTT (Tingkat Pemakaian Tempat Tidur) pada hotel bintang bisa dilihat di lampiran 5.14.1, sedangkan TPTT hotel non bintang di lampiran 5.14.2 pada Bab Lampiran.

https://boyolalikab.bps.go.id

BAB V
LAMPIRAN

https://boyolalikab.bps.go.id

STATISTIK
TINGKAT PENGHUNIAN
KAMAR HOTEL
2023

https://boyolalikab.bps.go.id

Lampiran 5.1 Jumlah Usaha Akomodasi menurut Kelas Hotel di Kabupaten Boyolali Tahun 2020–2023

Kelas Hotel	Tahun			
	2020	2021	2022	2023
(1)	(2)	(3)	(4)	(5)
Hotel Bintang 1	-	-	-	-
Hotel Bintang 2	1	2	2	2
Hotel Bintang 3	2	3	3	3
Hotel Bintang	**3**	**5**	**5**	**5**
Hotel Non Bintang	**18**	**21**	**24**	**23**
Hotel Bintang dan Hotel Non Bintang	**21**	**26**	**29**	**28**

Sumber : BPS, Updating Jasa Akomodasi 2023 diolah

https://boyolalikab.bps.go.id

Lampiran 5.2 Jumlah Kamar pada Hotel Bintang dan Hotel Non Bintang di Kabupaten Boyolali Tahun 2020–2023

Kelas Hotel	Tahun			
	2020	2021	2022	2023
(1)	(2)	(3)	(4)	(5)
Hotel Bintang 1	-	-	-	-
Hotel Bintang 2	65	97	97	97
Hotel Bintang 3	155	197	220	220
Hotel Bintang	**220**	**294**	**317**	**317**
Hotel Non Bintang	**427**	**482**	**558**	**544**
Hotel Bintang dan Hotel Non Bintang	**647**	**776**	**875**	**861**

Sumber : BPS, Updating Jasa Akomodasi 2023 diolah

https://boyolalikab.bps.go.id

Lampiran 5.3 Jumlah Tempat Tidur pada Hotel Bintang dan Hotel Non Bintang di Kabupaten Boyolali Tahun 2020–2023

Kelas Hotel	Tahun			
	2020	2021	2022	2023
(1)	(2)	(3)	(4)	(5)
Hotel Bintang 1	-	-	-	-
Hotel Bintang 2	99	157	165	165
Hotel Bintang 3	283	358	444	444
Hotel Bintang	**382**	**515**	**609**	**609**
Hotel Non Bintang	**602**	**690**	**980**	**952**
Hotel Bintang dan Hotel Non Bintang	**984**	**1.205**	**1.589**	**1.561**

Sumber : BPS, Updating Jasa Akomodasi 2023 diolah

https://boyolalikab.bps.go.id

Lampiran 5.4.1 Jumlah Malam Kamar yang Terpakai pada Hotel Bintang menurut Kelas Hotel di Kabupaten Boyolali Tahun 2020–2023

Kelas Hotel Bintang	Tahun			
	2020	2021	2022	2023
(1)	(2)	(3)	(4)	(5)
Hotel Bintang 1	-	-	-	-
Hotel Bintang 2	3.608	6.663	10.469	13.602
Hotel Bintang 3	8.355	9.416	25.656	17.958
Hotel Bintang	**11.963**	**16.079**	**36.125**	**31.560**

Sumber : BPS, VHTS 2023 diolah

https://boyolalikab.bps.go.id

Lampiran 5.4.2 Jumlah Malam Kamar yang Terpakai pada Hotel Non Bintang menurut Kelompok Kamar di Kabupaten Boyolali Tahun 2020–2023

Kelompok Kamar Hotel Non Bintang	Tahun			
	2020	2021	2022	2023
(1)	(2)	(3)	(4)	(5)
< 10	999	-	-	-
10 - 24	8.956	12.794	8.459	12.574
25 – 40	14.753	18.107	10.944	9.493
> 40	4.594	4.070	-	3.145
Hotel Non Bintang	**29.302**	**34.971**	**19.403**	**25.212**

Sumber : BPS, VHTS 2023 diolah

https://boyolalikab.bps.go.id

Lampiran 5.4.3 Jumlah Malam Kamar yang Terpakai pada Hotel Bintang dan Hotel Non Bintang di Kabupaten Boyolali Tahun 2020–2023

Kelas Hotel	Tahun			
	2020	2021	2022	2023
(1)	(2)	(3)	(3)	(5)
Hotel Bintang	11.963	16.079	36.125	31.560
Hotel Non Bintang	29.302	34.971	19.403	25.212
Hotel Bintang dan Non Bintang	**41.265**	**51.050**	**55.528**	**56.772**

Sumber : BPS, VHTS 2023 diolah

https://boyolalikab.bps.go.id

Lampiran 5.5.1 Tingkat Penghunian Kamar (TPK) pada Hotel Bintang menurut Kelas Hotel di Kabupaten Boyolali Tahun 2020–2023

Kelas Hotel Bintang	Tahun			
	2020	2021	2022	2023
(1)	(2)	(3)	(4)	(5)
Hotel Bintang 1	-	-	-	-
Hotel Bintang 2	15,03	27,00	29,57	38,42
Hotel Bintang 3	22,35	17,07	33,79	22,36
Hotel Bintang	**19,48**	**20,14**	**32,45**	**27,28**

Sumber : BPS, VHTS 2023 diolah

https://boyolalikab.bps.go.id

Lampiran 5.5.2 Tingkat Penghunian Kamar (TPK) pada Hotel Non Bintang menurut Kelompok Kamar di Kabupaten Boyolali Tahun 2020–2023

Kelompok Kamar Hotel Non Bintang	Tahun			
	2020	2021	2022	2023
(1)	(2)	(3)	(4)	(5)
< 10	27,88	-	-	-
10 - 24	30,12	20,96	12,94	19,80
25 – 40	34,26	20,44	11,49	9,67
> 40	26,84	19,86	-	16,69
Hotel Non Bintang	**31,34**	**20,56**	**12,08**	**13,97**

Sumber : BPS, VHTS 2023 diolah

https://boyolalikab.bps.go.id

Lampiran 5.5.3 Tingkat Penghunian Kamar (TPK) pada Hotel Bintang dan Hotel Non Bintang di Kabupaten Boyolali Tahun 2020–2023

Kelas Hotel	Tahun			
	2020	2021	2022	2023
(1)	(2)	(3)	(4)	(5)
Hotel Bintang	19,48	20,14	32,45	27,28
Hotel Non Bintang	31,34	20,56	12,08	13,97
Hotel Bintang dan Non Bintang	**26,64**	**20,42**	**20,42**	**19,17**

Sumber : BPS, VHTS 2023 diolah

https://boyolalikab.bps.go.id

Lampiran 5.6.1 Banyaknya Malam Tamu Menginap pada Hotel Bintang menurut Kelas Hotel di Kabupaten Boyolali Tahun 2020–2023

Kelas Hotel Bintang	Tahun			
	2020	2021	2022	2023
(1)	(2)	(3)	(4)	(5)
Hotel Bintang 1	-	-	-	-
Hotel Bintang 2	7.213	13.326	20.265	26.255
Hotel Bintang 3	17.043	18.632	50.864	33.998
Hotel Bintang	**24.256**	**31.958**	**71.129**	**60.253**

Sumber : BPS, VHTS 2023 diolah

https://boyolalikab.bps.go.id

Lampiran 5.6.2 Banyaknya Malam Tamu Menginap pada Hotel Non Bintang menurut Kelompok Kamar di Kabupaten Boyolali Tahun 2020–2023

Kelompok Kamar Hotel Non Bintang	Tahun			
	2020	2021	2022	2023
(1)	(2)	(3)	(4)	(5)
< 10	1.995	-	-	-
10 - 24	13.281	31.164	12.747	26.368
25 – 40	22.174	29.811	13.841	18.134
> 40	5.153	5.716	-	6.587
Hotel Non Bintang	**42.603**	**66.691**	**26.588**	**51.089**

Sumber : BPS, VHTS 2023 diolah

https://boyolalikab.bps.go.id

Lampiran 5.6.3 Banyaknya Malam Tamu Menginap pada Hotel Bintang dan Hotel Non Bintang di Kabupaten Boyolali Tahun 2020–2023

Kelas Hotel	Tahun			
	2020	2021	2022	2023
(1)	(2)	(3)	(4)	(5)
Hotel Bintang	24.256	31.958	71.129	60.253
Hotel Non Bintang	42.603	66.691	26.588	51.089
Hotel Bintang dan Non Bintang	**66.859**	**98.649**	**97.717**	**111.342**

Sumber : BPS, VHTS 2023 diolah

https://boyolalikab.bps.go.id

Lampiran 5.7.1 Jumlah Tamu Asing pada Hotel Bintang menurut Kelas Hotel di Kabupaten Boyolali Tahun 2020–2023

Kelas Hotel Bintang	Tahun			
	2020	2021	2022	2023
(1)	(2)	(3)	(4)	(5)
Hotel Bintang 1	-	-	-	-
Hotel Bintang 2	-	-	28	44
Hotel Bintang 3	-	-	-	-
Hotel Bintang	**-**	**-**	**28**	**44**

Sumber : BPS, VHTS 2023 diolah

https://boyolallkab.bps.go.id

Lampiran 5.7.2 Jumlah Tamu Asing pada Hotel Non Bintang menurut Kelompok Kamar di Kabupaten Boyolali Tahun 2020–2023

Kelompok Kamar Hotel Non Bintang	Tahun			
	2020	2021	2022	2023
(1)	(2)	(3)	(4)	(5)
< 10	-	-	-	-
10 - 24	90	-	-	-
25 – 40	-	-	-	-
> 40	-	-	-	-
Hotel Non Bintang	**90**	**-**	**-**	**-**

Sumber : BPS, VHTS 2023 diolah

https://boyolalikab.bps.go.id

Lampiran 5.7.3 Jumlah Tamu Asing pada Hotel Bintang dan Hotel Non Bintang di Kabupaten Boyolali Tahun 2020–2023

Kelas Hotel	Tahun			
	2020	2021	2022	2023
(1)	(2)	(3)	(4)	(5)
Hotel Bintang	-	-	28	44
Hotel Non Bintang	90	-	-	-
				-
Hotel Bintang dan Non Bintang	**90**	**-**	**28**	**44**

Sumber : BPS, VHTS 2023 diolah

https://boyolalikab.bps.go.id

Lampiran 5.8.1 Jumlah Tamu Nusantara pada Hotel Bintang menurut Kelas Hotel di Kabupaten Boyolali Tahun 2020–2023

Kelas Hotel Bintang	Tahun			
	2020	2021	2022	2023
(1)	(2)	(3)	(4)	(5)
Hotel Bintang 1	-	-	-	-
Hotel Bintang 2	7.058	13.234	18.880	22.942
Hotel Bintang 3	9.438	12.974	39.026	25.950
Hotel Bintang	**16.496**	**26.208**	**57.906**	**48.892**

Sumber : BPS, VHTS 2023 diolah

https://boyolalikab.bps.go.id

Lampiran 5.8.2 Jumlah Tamu Nusantara pada Hotel Non Bintang menurut Kelompok Kamar di Kabupaten Boyolali Tahun 2020–2023

Kelompok Kamar Hotel Non Bintang	Tahun			
	2020	2021	2022	2023
(1)	(2)	(3)	(4)	(5)
< 10	1.995	-	-	-
10 - 24	9.104	18.185	12.373	22.634
25 – 40	16.542	17.296	11.300	16.219
> 40	4.633	4.070	-	5.364
Hotel Non Bintang	**32.274**	**39.551**	**23.673**	**44.217**

Sumber : BPS, VHTS 2023 diolah

https://boyolalikab.bps.go.id

Lampiran 5.8.3 Jumlah Tamu Nusantara pada Hotel Bintang dan Hotel Non Bintang di Kabupaten Boyolali Tahun 2020–2023

Kelas Hotel	Tahun			
	2020	2021	2022	2023
(1)	(2)	(3)	(4)	(5)
Hotel Bintang	16.496	26.208	57.906	48.892
Hotel Non Bintang	32.274	39.551	23.673	44.217
Hotel Bintang dan Non Bintang	**48.770**	**65.759**	**81.579**	**93.109**

Sumber : BPS, VHTS 2023 diolah

https://boyolalikab.bps.go.id

Lampiran 5.9.1 Jumlah Tamu Asing dan Tamu Nusantara pada Hotel Bintang menurut Kelas Hotel di Kabupaten Boyolali Tahun 2020–2023

Kelas Hotel Bintang	Tahun			
	2020	2021	2022	2023
(1)	(2)	(3)	(4)	(5)
Hotel Bintang 1	-	-	-	-
Hotel Bintang 2	7.058	13.234	18.908	22.986
Hotel Bintang 3	9.438	12.974	39.026	25.950
Hotel Bintang	**16.496**	**26.208**	**57.934**	**48.936**

Sumber : BPS, VHTS 2023 diolah

https://boyolalikab.bps.go.id

Lampiran 5.9.2 Jumlah Tamu Asing dan Tamu Nusantara pada Hotel Non Bintang menurut Kelompok Kamar di Kabupaten Boyolali Tahun 2020–2023

Kelompok Kamar Hotel Non Bintang	Tahun			
	2020	2021	2022	2023
(1)	(2)	(3)	(4)	(5)
< 10	1.995	-	-	-
10 - 24	9.194	18.185	12.373	22.634
25 – 40	16.542	17.296	11.300	16.219
> 40	4.633	4.070	-	5.364
Hotel Non Bintang	**32.364**	**39.551**	**23.673**	**44.217**

Sumber : BPS, VHTS 2023 diolah

https://boyolalikab.bps.go.id

Lampiran 5.9.3 Jumlah Tamu Asing dan Tamu Nusantara pada Hotel Bintang dan Hotel Non Bintang di Kabupaten Boyolali Tahun 2020–2023

Kelas Hotel	Tahun			
	2020	2021	2022	2023
(1)	(2)	(3)	(4)	(5)
Hotel Bintang	16.496	26.208	57.934	48.936
Hotel Non Bintang	32.364	39.551	23.673	44.217
Hotel Bintang dan Non Bintang	**48.860**	**65.759**	**81.607**	**93.153**

Sumber : BPS, VHTS 2023 diolah

https://boyolalikab.bps.go.id

Lampiran 5.10.1 Rata-rata Lama Menginap (RLM) Tamu Asing pada Hotel Bintang menurut Kelas Hotel di Kabupaten Boyolali Tahun 2020–2023 (malam)

Kelas Hotel Bintang	Tahun			
	2020	2021	2022	2023
(1)	(2)	(3)	(4)	(5)
Hotel Bintang 1	-	-	-	-
Hotel Bintang 2	-	-	1,21	1,30
Hotel Bintang 3	-	-	-	-
Hotel Bintang	**-**	**-**	**1,21**	**1,30**

Sumber : BPS, VHTS 2023 diolah

https://boyolalikab.bps.go.id

Lampiran 5.10.2 Rata-rata Lama Menginap (RLM) Tamu Asing pada Hotel Non Bintang menurut Kelompok Kamar di Kabupaten Boyolali Tahun 2020–2023 (malam)

Kelompok Kamar Hotel Non Bintang	Tahun			
	2020	2021	2022	2023
(1)	(2)	(3)	(4)	(5)
< 10	-	-	-	-
10 - 24	1,21	-	-	-
25 – 40	-	-	-	-
> 40	-	-	-	-
Hotel Non Bintang	**1,21**	**-**	**-**	**-**

Sumber : BPS, VHTS 2023 diolah

https://boyolalikab.bps.go.id

Lampiran 5.10.3 Rata-rata Lama Menginap (RLM) Tamu Asing pada Hotel Bintang dan Hotel Non Bintang di Kabupaten Boyolali Tahun 2020–2023 (malam)

Kelas Hotel	Tahun			
	2020	2021	2022	2023
(1)	(2)	(3)	(4)	(5)
Hotel Bintang	-	-	1,21	1,30
Hotel Non Bintang	1,21	-	-	-
Hotel Bintang dan Non Bintang	**1,21**	**-**	**1,21**	**1,30**

Sumber : BPS, VHTS 2023 diolah

https://boyolalikab.bps.go.id

Lampiran 5.11.1 Rata-rata Lama Menginap (RLM) Tamu Nusantara pada Hotel Bintang menurut Kelas Hotel di Kabupaten Boyolali Tahun 2020–2023 (malam)

Kelas Hotel Bintang	Tahun			
	2020	2021	2022	2023
(1)	(2)	(3)	(4)	(5)
Hotel Bintang 1	-	-	-	-
Hotel Bintang 2	1,02	1,01	1,07	1,14
Hotel Bintang 3	1,81	1,44	1,30	1,31
Hotel Bintang	**1,47**	**1,22**	**1,23**	**1,23**

Sumber : BPS, VHTS 2023 diolah

https://boyolalikab.bps.go.id

Lampiran 5.11.2 Rata-rata Lama Menginap (RLM) Tamu Nusantara pada Hotel Non Bintang menurut Kelompok Kamar di Kabupaten Boyolali Tahun 2020–2023 (malam)

Kelompok Kamar Hotel Non Bintang	Tahun			
	2020	2021	2022	2023
(1)	(2)	(3)	(4)	(5)
< 10	1,00	-	-	-
10 - 24	1,45	1,71	1,03	1,16
25 – 40	1,34	1,72	1,22	1,12
> 40	1,11	1,40	-	1,23
Hotel Non Bintang	**1,32**	**1,69**	**1,12**	**1,16**

Sumber : BPS, VHTS 2023 diolah

https://boyolalikab.bps.go.id

Lampiran 5.11.3 Rata-rata Lama Menginap (RLM) Tamu Nusantara pada Hotel Bintang dan Hotel Non Bintang di Kabupaten Boyolali Tahun 2020–2023 (malam)

Kelas Hotel	Tahun			
	2020	2021	2022	2023
(1)	(2)	(3)	(4)	(5)
Hotel Bintang	1,47	1,22	1,23	1,23
Hotel Non Bintang	1,32	1,69	1,12	1,16
Hotel Bintang dan Non Bintang	**1,37**	**1,50**	**1,20**	**1,20**

Sumber : BPS, VHTS 2023 diolah

https://boyolalikab.bps.go.id

Lampiran 5.12.1 Rata-rata Lama Menginap (RLM) Tamu pada Hotel Bintang menurut Kelas Hotel di Kabupaten Boyolali Tahun 2020–2023 (malam)

Kelas Hotel Bintang	Tahun			
	2020	2021	2022	2023
(1)	(2)	(3)	(4)	(5)
Hotel Bintang 1	-	-	-	-
Hotel Bintang 2	1,02	1,01	1,07	1,14
Hotel Bintang 3	1,81	1,44	1,30	1,31
Hotel Bintang	**1,47**	**1,22**	**1,23**	**1,23**

Sumber : BPS, VHTS 2023 diolah

https://boyolalikab.bps.go.id

Lampiran 5.12.2 Rata-rata Lama Menginap (RLM) Tamu pada Hotel Non Bintang menurut Kelompok Kamar di Kabupaten Boyolali Tahun 2020–2023 (malam)

Kelompok Kamar Hotel Non Bintang	Tahun			
	2020	2021	2022	2023
(1)	(2)	(3)	(4)	(5)
< 10	1,00	-	-	-
10 - 24	1,44	1,71	1,03	1,16
25 – 40	1,34	1,72	1,22	1,12
> 40	1,11	1,40	-	1,23
Hotel Non Bintang	**1,32**	**1,69**	**1,12**	**1,16**

Sumber : BPS, VHTS 2023 diolah

https://boyolalikab.bps.go.id

Lampiran 5.12.3 Rata-rata Lama Menginap (RLM) Tamu pada Hotel Bintang dan Hotel Non Bintang di Kabupaten Boyolali Tahun 2020–2023 (malam)

Kelas Hotel	Tahun			
	2020	2021	2022	2023
(1)	(2)	(3)	(4)	(5)
Hotel Bintang	1,47	1,22	1,23	1,23
Hotel Non Bintang	1,32	1,69	1,12	1,16
Hotel Bintang dan Non Bintang	**1,37**	**1,50**	**1,20**	**1,20**

Sumber : BPS, VHTS 2023 diolah

https://boyolalikab.bps.go.id

Lampiran 5.13.1 Rata-rata Tamu Per Kamar pada Hotel Bintang menurut Kelas Hotel di Kabupaten Boyolali Tahun 2020–2023

Kelas Hotel Bintang	Tahun			
	2020	2021	2022	2023
(1)	(2)	(3)	(4)	(5)
Hotel Bintang 1	-	-	-	-
Hotel Bintang 2	1,96	2,00	1,94	1,93
Hotel Bintang 3	1,13	1,98	1,96	1,89
Hotel Bintang	**1,38**	**1,99**	**1,97**	**1,91**

Sumber : BPS, VHTS 2023 diolah

https://boyolalikab.bps.go.id

Lampiran 5.13.2 Rata-rata Tamu Per Kamar pada Hotel Non Bintang menurut Kelompok Kamar di Kabupaten Boyolali Tahun 2020–2023

Kelompok Kamar Hotel Non Bintang	Tahun			
	2020	2021	2022	2023
(1)	(2)	(3)	(4)	(5)
< 10	2,00	-	-	-
10 - 24	1,03	2,44	1,51	2,10
25 – 40	1,12	1,65	1,26	1,91
> 40	1,01	1,40	-	2,09
Hotel Non Bintang	**1,10**	**1,91**	**1,37**	**2,03**

Sumber : BPS, VHTS 2023 diolah

https://boyolalikabbps.go.id

Lampiran 5.13.3 Rata-rata Tamu Per Kamar pada Hotel Bintang dan Hotel Non Bintang di Kabupaten Boyolali Tahun 2020–2023

Kelas Hotel	Tahun			
	2020	2021	2022	2023
(1)	(2)	(3)	(4)	(5)
Hotel Bintang	1,38	1,99	1,97	1,91
Hotel Non Bintang	1,10	1,91	1,37	2,03
Hotel Bintang dan Non Bintang	**1,18**	**1,93**	**1,76**	**1,96**

Sumber : BPS, VHTS 2023 diolah

https://boyolalikab.bps.go.id

Lampiran 5.14.1 Tingkat Pemakaian Tempat Tidur (TPTT) pada Hotel Bintang menurut Kelas Hotel di Kabupaten Boyolali Tahun 2020–2023

Kelas Hotel Bintang	Tahun			
	2020	2021	2022	2023
(1)	(2)	(3)	(4)	(5)
Hotel Bintang 1	-	-	-	-
Hotel Bintang 2	19,72	34,98	34,92	42,91
Hotel Bintang 3	24,62	17,81	35,36	21,27
Hotel Bintang	**22,93**	**22,39**	**36,02**	**27,26**

Sumber : BPS, VHTS 2023 diolah

https://boyolalikab.bps.go.id

Lampiran 5.14.2 Tingkat Pemakaian Tempat Tidur (TPTT) pada Hotel Non Bintang menurut Kelompok Kamar di Kabupaten Boyolali Tahun 2020–2023

Kelompok Kamar Hotel Non Bintang	Tahun			
	2020	2021	2022	2023
(1)	(2)	(3)	(4)	(5)
< 10	30,67	-	-	-
10 - 24	27,84	29,33	12,22	22,30
25 – 40	35,27	28,52	9,87	9,77
> 40	24,20	23,17	-	17,48
Hotel Non Bintang	**30,79**	**28,33**	**10,87**	**14,96**

Sumber : BPS, VHTS 2023 diolah

https://boyolalikab.bps.go.id

Lampiran 5.14.3 Tingkat Pemakaian Tempat Tidur (TPTT) pada Hotel Bintang dan Hotel Non Bintang di Kabupaten Boyolali Tahun 2020–2023

Kelas Hotel	Tahun			
	2020	2021	2022	2023
(1)	(2)	(3)	(4)	(5)
Hotel Bintang	22,93	22,39	36,02	27,26
Hotel Non Bintang	30,79	28,33	10,87	14,96
Hotel Bintang dan Non Bintang	**27,38**	**26,09**	**22,11**	**19,79**

Sumber : BPS, VHTS 2023 diolah

https://boyolalikab.bps.go.id

Lampiran 5.15 Kuesioner VHTS tahun 2023

RAHASIA

VHTS_2023

REPUBLIK INDONESIA
BADAN PUSAT STATISTIK
STATISTIK JASA AKOMODASI

DAFTAR ISIAN TINGKAT PENGHUNIAN KAMAR HOTEL
TAHUN 2023
LAPORAN BULAN : .....

PENGENALAN USAHA

1. Provinsi		6. Nama Komersial	
2. Kabupaten/Kota *)		7. Alamat	
3. Kecamatan		8. Jenis Akomodasi	1. Bintang 2. Non Bintang
4. Kelurahan/Desa *)		9. Kelas Akomodasi	
5. ID SBR		10. ID Wilkerstat	

1. HARGA/TARIF KAMAR PER HARI

Tarif 1. Rp 2. USD		Hari Kerja	Hari Libur			Hari Kerja	Hari Libur
Non Suite	Standard			Suite	Junior Suite		
	Superior				Suite		
	Deluxe				Presiden Suite		

2. JUMLAH KAMAR, TEMPAT TIDUR, DAN TAMU

Tanggal	Jumlah Kamar Tersedia	Kapasitas Tempat Tidur Tersedia	Banyaknya Kamar			Banyaknya Tamu Menginap					
			Digunakan Kemaren	Check in	Check out	Kemaren		Masuk Hari ini		Keluar Hari ini	
						Asing	Indonesia	Asing	Indonesia	Asing	Indonesia
(1)	(2)	(3)	(4)	(5)	(6)	(7)	(8)	(9)	(10)	(11)	(12)
1											
2											
3											
4											
5											
6											
7											
8											
9											
10											
11											
12											
13											
14											
15											
16											
17											
18											
19											
20											
21											
22											
23											
24											
25											
26											
27											
28											
29											
30											
31											
Jumlah											

https://pbvalidasi.bps.go.id

DAFTAR PUSTAKA

BPS. 2017. *Peraturan Kepala Badan Pusat Statistik Nomor 19 Tahun 2017 Tentang Perubahan Atas Peraturan Kepala Badan Pusat Statistik Nomor 95 Tahun 2015 Tentang Klasifikasi Baku Lapangan Usaha Indonesia.*

___. 2024. *Tingkat Penghunian Kamar Hotel 2023*. Jakarta: BPS

BPS Provinsi Jawa Tengah. 2024. *Tingkat Penghunian Kamar Hotel Jawa Tengah 2023*. Semarang: BPS

BPS Kabupaten Boyolali. 2024. *Produk Domestik Regional Bruto (PDRB) menurut Lapangan Usaha Kabupaten Boyolali 2023*. Boyolali: BPS

https://boyolalikab.bps.go.id

D A T A

MENCERDASKAN BANGSA

BADAN PUSAT STATISTIK
KABUPATEN BOYOLALI
Jl. Raya Boyolali-Solo Km. 2 Mojosongo, Boyolali, Jawa Tengah, 57322
Telp (62-276) 323772, Faks (62-276) 321061
Homepage : http://boyolalikab.bps.go.id , Emai : bps3309@bps.go.id