



BADAN PUSAT STATISTIK
PROVINSI KEPULAUAN BANGKA BELITUNG

ST 2023
SENSUS PERTANIAN

BERITA RESMI STATISTIK

2 Januari 2024

BerAKHLAK
Berorientasi Pelayanan Akurabel Kompeten
Harmonis Loyal Adaptif Kolaborasi

**#bangga
melayani
bangsa**



BADAN PUSAT STATISTIK

Penyedia
Data Statistik
Berkualitas untuk
Indonesia Maju

BERITA RESMI STATISTIK

2 Januari 2024

1

INDEKS HARGA KONSUMEN/INFLASI

2

NILAI TUKAR PETANI

3

TRANSPORTASI

4

PARIWISATA

5

EKSPOR IMPOR



BADAN PUSAT STATISTIK

ST 2023
SENSUS PERTANIAN

INFLASI



PERKEMBANGAN INDEKS HARGA KONSUMEN

Gabungan 2 Kota : No. 02/01/19/Th. XXII, 2 Januari 2024

Pangkalpinang : No. 03/01/19/Th. XXII, 2 Januari 2024

Tanjungpandan : No. 01/01/19/Th. XXII, 2 Januari 2024

CATATAN PERISTIWA, DESEMBER 2023

No	Tautan/Berita	Peristiwa
1.	https://www.pertamina.com/id/news-room/announcement/daftar-harga-bahan-bakar-khusus-non-subsidi-tmt-1-desember-2023-zona-3	 Harga BBM (Pertamax, Dexlite, Pertamina Dex, dan Pertamina Turbo) turun per 1 Desember 2023 .
2.	https://www.pertamina.com/id/news-room/announcement/daftar-harga-jual-lpg-non-pso-rumah-tangga-di-tingkat-agen-tmt-22-november-2023	 Harga LPG rumah tangga nonsubsidi turun per 22 November 2023 yang masih memberi dampak penurunan harga Bahan Bakar Rumah Tangga di bulan ini
3.	https://bangka.tribunnews.com/2023/12/22/harga-ikan-di-pasar-pangkalpinang-cendrung-turun-pedagang-keluhkan-pembeli-justru-makin-sepi	 Harga Ikan turun dikarenakan stok ikan yang melimpah, ditambah dengan daya beli ikan masyarakat yang menurun.
4.	https://travel.kompas.com/read/2023/12/09/213100027/harga-tiket-pesawat-dari-pangkalpinang-naik-jelang-akhir-tahun	 Harga tiket pesawat naik , menjelang akhir tahun atau liburan Natal dan Tahun Baru (Nataru) sebab faktor <i>demand</i> yang meningkat dan <i>supply</i> yang terbatas.

INFLASI DI PROVINSI KEPULAUAN BANGKA BELITUNG, DESEMBER 2023

2018=100

GAB 2 KOTA DI BANGKA BELITUNG

2,65%

• Year on Year
(y-on-y)

-0,04%

• Month to Month
(m-to-m)

2,65%

• Year to Date
(y-to-d)

PANGKALPINANG

2,01%

• Year on Year
(y-on-y)

0,26%

• Month to Month
(m-to-m)

2,01%

• Year to Date
(y-to-d)

TANJUNGPANDAN

3,80%

• Year on Year
(y-on-y)

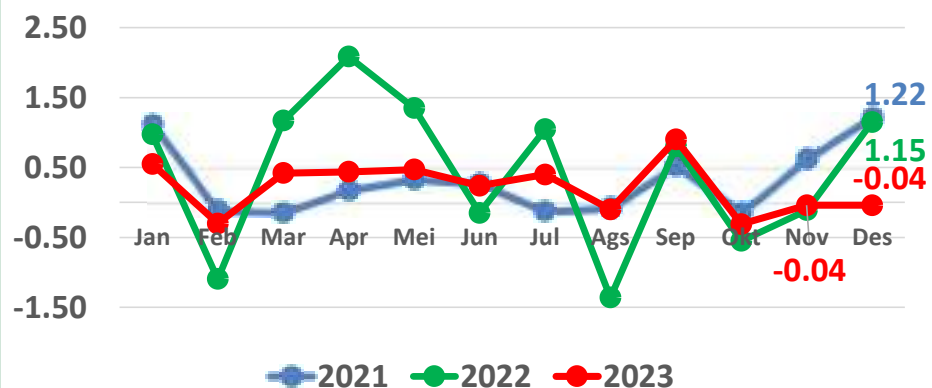
-0,57%

• Month to Month
(m-to-m)

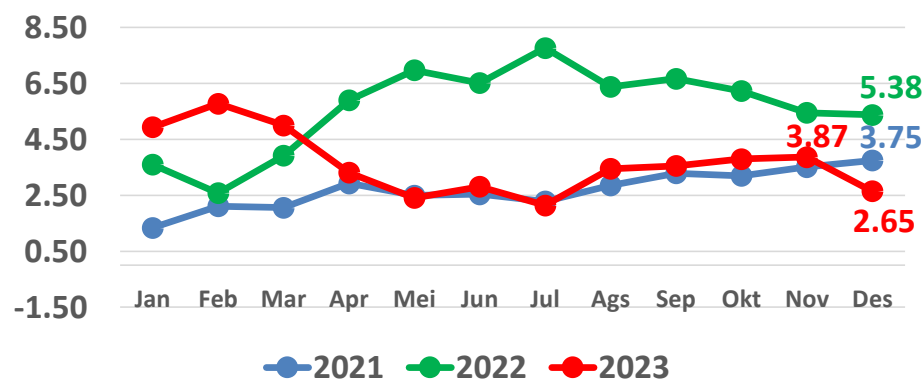
3,80%

• Year to Date
(y-to-d)

Inflasi m-to-m (persen) Gab 2 Kota di Bangka Belitung



Inflasi y-on-y (persen) Gab 2 Kota di Bangka Belitung



INFLASI DESEMBER 2023 MENURUT KOMPONEN (PERSEN) 2018=100

PANGKALPINANG

Rincian	Andil Inflasi <i>m-to-m</i>	Inflasi <i>m-to-m</i>	Andil Inflasi <i>y-on-y</i>	Inflasi <i>y-on-y</i>
Umum	0,2600	0,26	2,0100	2,01
Menurut Komponen				
1. Energi	-0,0227	-0,21	-0,0463	-0,42
2. Bahan Makanan	0,1031	0,42	0,7308	3,00
3. Lainnya	0,1796	0,27	1,3255	2,05

TANJUNGPANDAN

Rincian	Andil Inflasi <i>m-to-m</i>	Inflasi <i>m-to-m</i>	Andil Inflasi <i>y-on-y</i>	Inflasi <i>y-on-y</i>
Umum	-0,5700	-0,57	3,8000	3,80
Menurut Komponen				
1. Energi	-0,0996	-0,85	-0,1089	-0,89
2. Bahan Makanan	-0,5960	-2,06	1,6373	5,86
3. Lainnya	0,1256	0,22	2,2716	3,81



INFLASI DESEMBER 2023 MENURUT KELOMPOK PENGELUARAN (PERSEN) 2018=100

PANGKALPINANG

Andil Inflasi
m-to-m
Terbesar

- **Angkutan Udara**
(0,0821%)
- **Bawang Merah**
(0,0600%)
- **Emas Perhiasan**
(0,0517%)

Andil Inflasi
y-on-y
Terbesar

- **Beras**
(0,7121%)
- **Rokok Kretek Filter**
(0,4390%)
- **Cabai Merah**
(0,1794%)

Rincian	Andil Inflasi <i>m-to-m</i>	Inflasi <i>m-to-m</i>	Andil Inflasi <i>y-on-y</i>	Inflasi <i>y-on-y</i>
Umum	0,2600	0,26	2,0100	2,01
Kelompok Pengeluaran				
1. Makanan, Minuman, dan Tembakau	0,1597	0,48	1,4206	4,36
2. Pakaian dan Alas Kaki	0,0000	0,00	0,0192	0,42
3. Perumahan, Air, Listrik, dan Bahan Bakar Rumah Tangga	-0,0351	-0,22	-0,0162	-0,10
4. Perlengkapan, Peralatan, dan Pemeliharaan Rutin Rumah Tangga	-0,0039	-0,06	0,0007	0,01
5. Kesehatan	0,0000	0,00	0,3452	12,80
6. Transportasi	0,0819	0,53	0,0895	0,57
7. Informasi, Komunikasi, dan Jasa Keuangan	0,0026	0,05	0,0172	0,32
8. Rekreasi, Olahraga, dan Budaya	0,0000	0,00	0,0058	0,49
9. Pendidikan	0,0000	0,00	0,0356	1,18
10. Penyediaan Makanan dan Minuman/Restoran	0,0000	0,00	0,0487	0,72
11. Perawatan Pribadi dan Jasa Lainnya	0,0557	1,08	0,0468	0,89

INFLASI DESEMBER 2023 MENURUT KELOMPOK PENGELUARAN (PERSEN) 2018=100

TANJUNGPANDAN

Andil Deflasi
m-to-m
Terbesar

- Ikan Kerisi
(-0,3578%)
- Ikan Selar
(-0,1737%)
- Cumi-Cumi
(-0,1635%)

Andil Inflasi
y-on-y
Terbesar

- Beras
(0,8483%)
- Angkutan Udara
(0,5937%)
- Cabai Merah
(0,5006%)

Rincian	Andil Inflasi m-to-m	Inflasi m-to-m	Andil Inflasi y-on-y	Inflasi y-on-y
Umum	-0,5700	-0,57	3,8000	3,80
Kelompok Pengeluaran				
1. Makanan, Minuman, dan Tembakau	-0,5568	-1,47	2,3091	6,30
2. Pakaian dan Alas Kaki	0,0011	0,02	0,1178	2,16
3. Perumahan, Air, Listrik, dan Bahan Bakar Rumah Tangga	-0,0985	-0,61	-0,0101	-0,06
4. Perlengkapan, Peralatan, dan Pemeliharaan Rutin Rumah Tangga	-0,0104	-0,23	0,0451	0,97
5. Kesehatan	0,0000	0,00	0,0484	2,76
6. Transportasi	0,0724	0,55	0,7844	6,02
7. Informasi, Komunikasi, dan Jasa Keuangan	-0,0009	-0,02	-0,0099	-0,22
8. Rekreasi, Olahraga, dan Budaya	0,0000	0,00	0,0324	1,67
9. Pendidikan	0,0000	0,00	0,1053	6,90
10. Penyediaan Makanan dan Minuman/Restoran	0,0033	0,04	0,1578	1,87
11. Perawatan Pribadi dan Jasa Lainnya	0,0211	0,40	0,2261	4,27

INFLASI DESEMBER 2023 MENURUT KELOMPOK PENGELUARAN (PERSEN) 2018=100

GABUNGAN 2 KOTA PROVINSI KEPULAUAN BANGKA BELITUNG

Rincian	Andil Inflasi <i>m-to-m</i>	Inflasi <i>m-to-m</i>	Andil Inflasi <i>y-on-y</i>	Inflasi <i>y-on-y</i>
Umum	-0,0400	-0,04	2,6500	2,65
Kelompok Pengeluaran				
1. Makanan, Minuman, dan Tembakau	-0,1013	-0,29	1,7400	5,11
2. Pakaian dan Alas Kaki	0,0005	0,01	0,0500	1,12
3. Perumahan, Air, Listrik, dan Bahan Bakar Rumah Tangga	-0,0577	-0,36	-0,0100	-0,09
4. Perlengkapan, Peralatan, dan Pemeliharaan Rutin Rumah Tangga	-0,0064	-0,11	0,0200	0,28
5. Kesehatan	0,0000	0,00	0,2400	10,12
6. Transportasi	0,0774	0,53	0,3400	2,30
7. Informasi, Komunikasi, dan Jasa Keuangan	0,0015	0,03	0,0100	0,15
8. Rekreasi, Olahraga, dan Budaya	0,0000	0,00	0,0200	1,06
9. Pendidikan	0,0000	0,00	0,0600	2,45
10. Penyediaan Makanan dan Minuman/Restoran	0,0015	0,02	0,0900	1,19
11. Perawatan Pribadi dan Jasa Lainnya	0,0432	0,83	0,1100	2,11

Andil
Deflasi
m-to-m
Terbesar

- Ikan Kerisi
(-0,1305%)
- Cumi-Cumi
(-0,0721%)
- Ikan Selar
(-0,0623%)

Andil
Inflasi
y-on-y
Terbesar

- Beras
(0,7613%)
- Rokok
Kretek Filter
(0,3916%)
- Cabai Merah
(0,2947%)

INFLASI DESEMBER 2023 KOTA-KOTA DI PULAU SUMATERA

Tingkat Inflasi *Month to Month (m-to-m)*, *Year to Date (y-to-d)*, dan *Year on Year (y-on-y)* (Persen), 2018 = 100

INFLASI/DEFLASI *m-to-m*

TERTINGGI
MEDAN:
0,60%

TERENDAH
MEULABOH:
-0,67%

INFLASI *y-on-y*

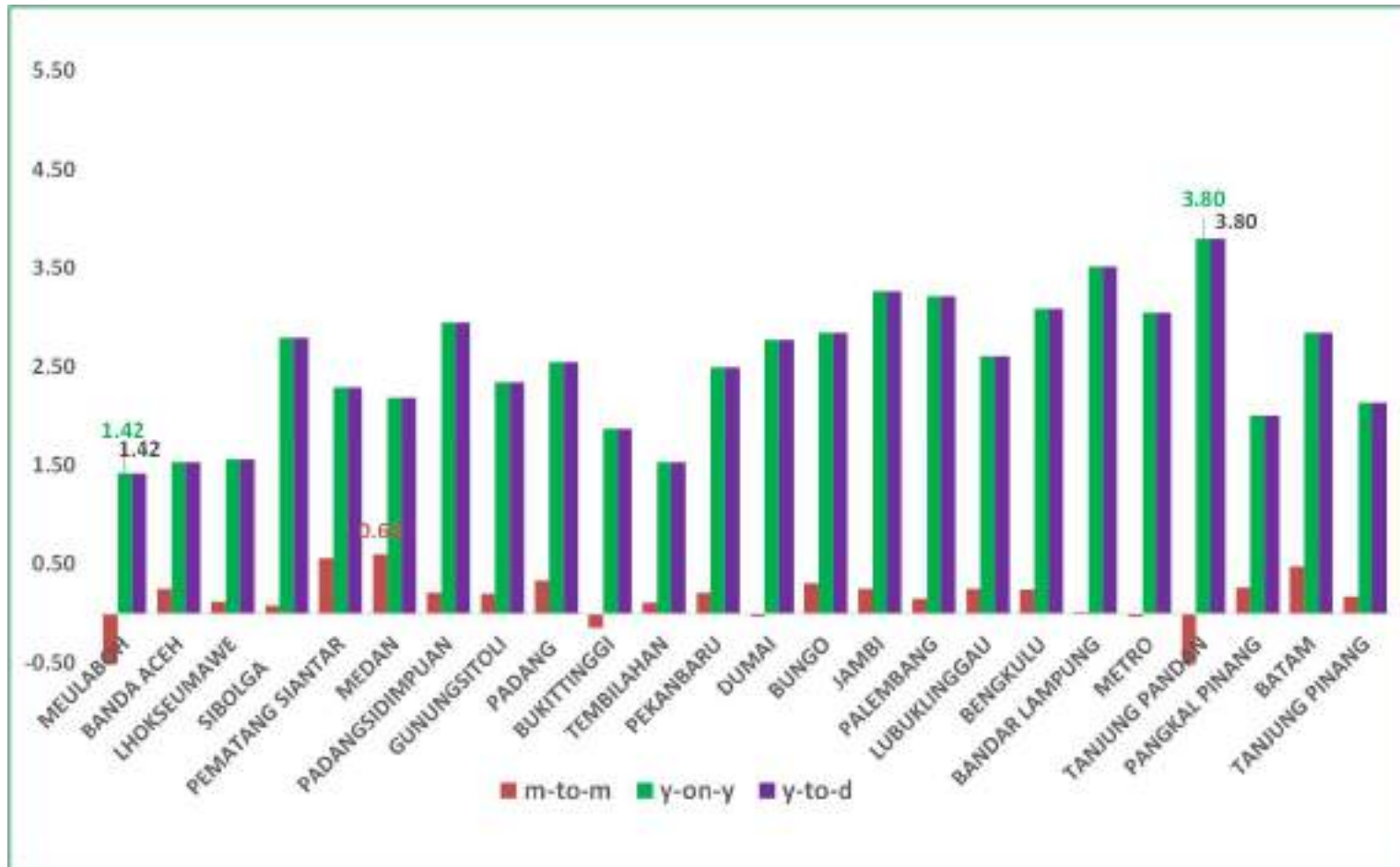
TERTINGGI
TANJUNGPANDAN:
3,80%

TERENDAH
MEULABOH:
1,42%

INFLASI *y-to-d*

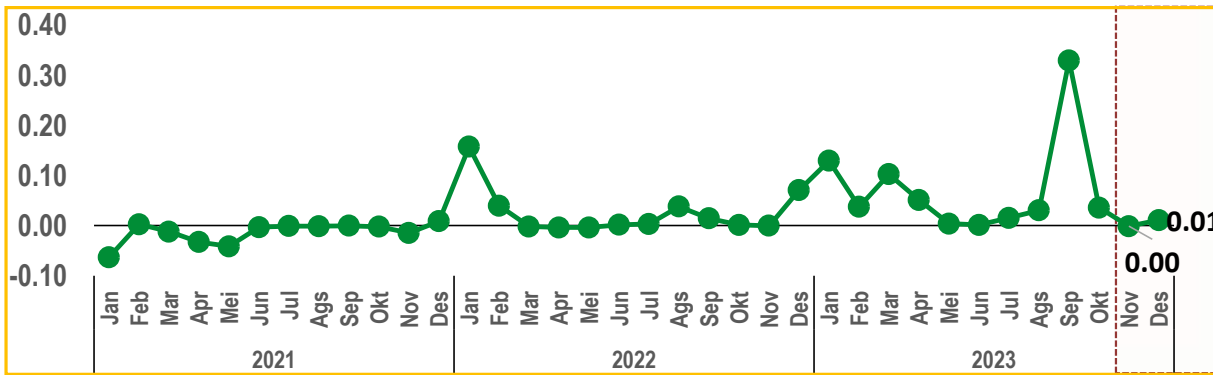
TERTINGGI
TANJUNGPANDAN:
3,80%

TERENDAH
MEULABOH:
1,42%

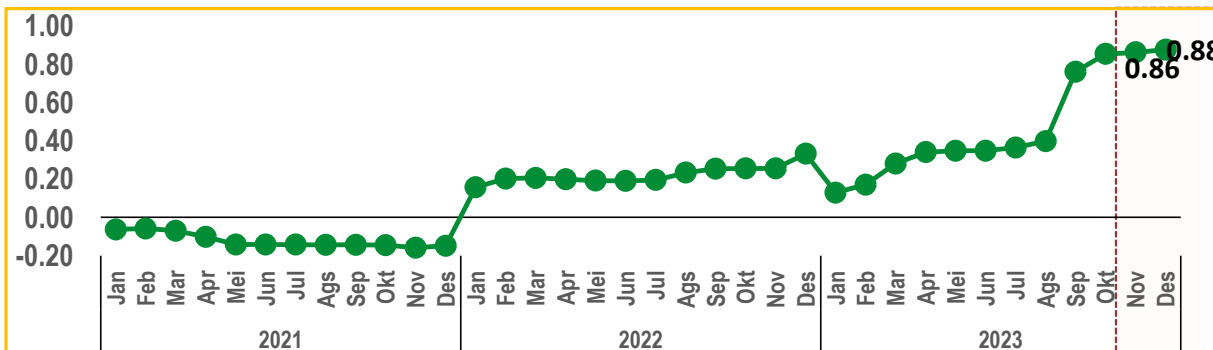


TINJAUAN KHUSUS KOMODITAS GAB 2 KOTA DI BANGKA BELITUNG

Andil inflasi Beras 2021-2023 (*m-to-m*, %)



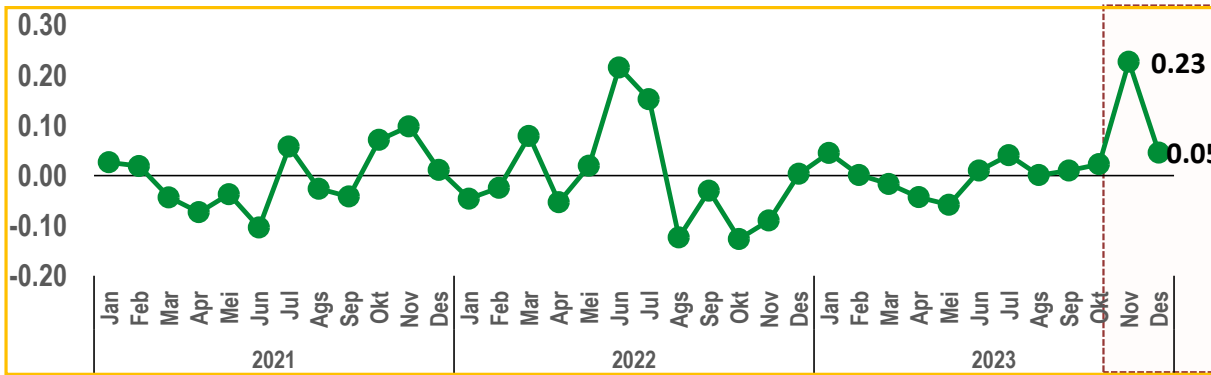
Andil inflasi Beras 2021-2023 (*y-to-d*, %)



- ✓ Pada Desember 2023 (*m-to-m*), setelah bulan sebelumnya mengalami deflasi, pada bulan ini mengalami sedikit peningkatan menjadi inflasi, dengan andil inflasi sebesar **0,01%**.
- ✓ Secara akumulatif hingga Desember 2023 (*y-to-d*), **Beras** sudah memberikan andil cukup tinggi yakni sebesar **0,88%**.

TINJAUAN KHUSUS KOMODITAS GAB 2 KOTA DI BANGKA BELITUNG

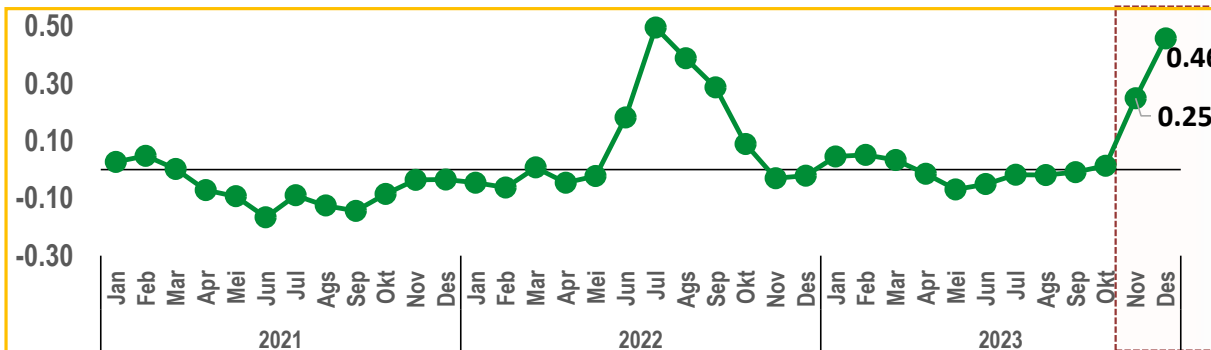
Andil inflasi Cabai Merah 2021-2023 (*m-to-m*, %)



✓ Pada Desember 2023 (*m-to-m*), **Cabai Merah** memberikan andil inflasi yakni sebesar **0,05%**.

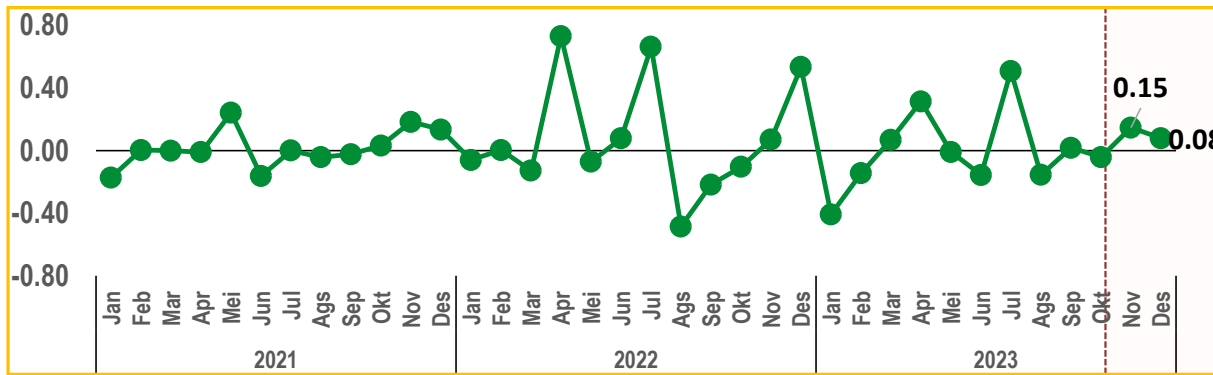
✓ Secara akumulatif hingga Desember 2023 (*y-to-d*), **Cabai Merah** memberikan andil inflasi sebesar **0,46%**.

Andil inflasi Cabai Merah 2021-2023 (*y-to-d*, %)



TINJAUAN KHUSUS KOMODITAS GAB 2 KOTA DI BANGKA BELITUNG

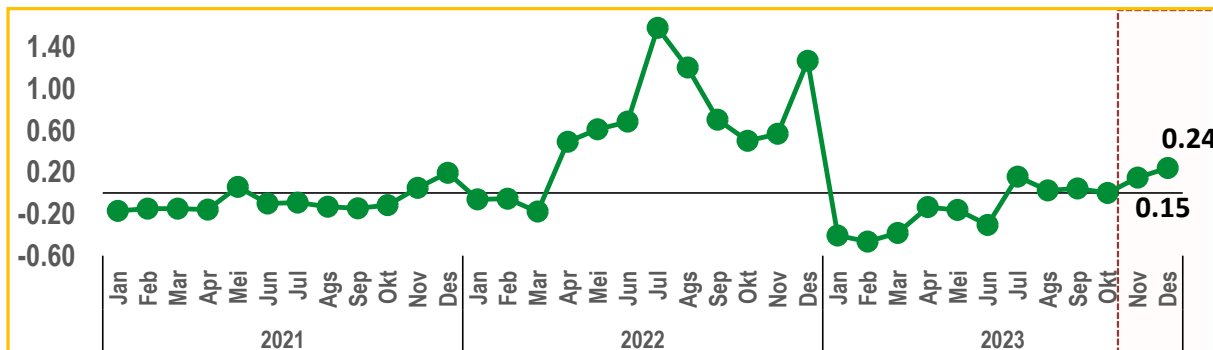
Andil inflasi Angkutan Udara 2021-2023 (m-to-m, %)



✓ Pada Desember 2023 (*m-to-m*), **Angkutan Udara** memberikan andil inflasi sebesar **0,08%**.

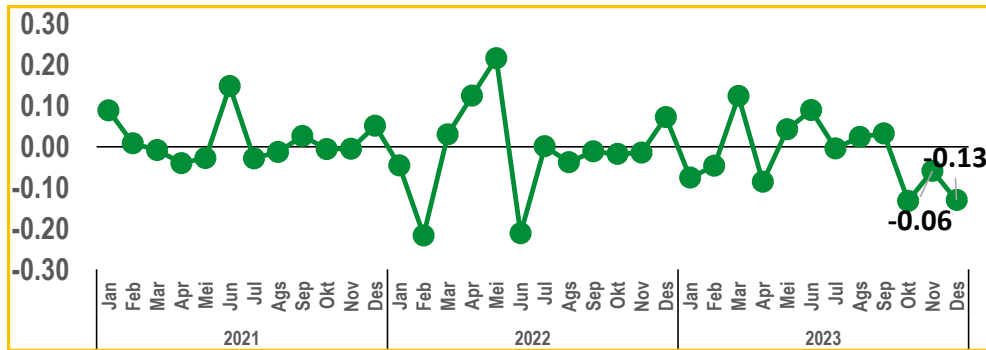
✓ Sepanjang Januari-Desember 2023 (*y-to-d*), perkembangan harga tiket **Angkutan Udara** cukup fluktuatif, secara akumulatif menunjukkan andil inflasi sebesar **0,24%**.

Andil inflasi Angkutan Udara 2021-2023 (y-to-d, %)

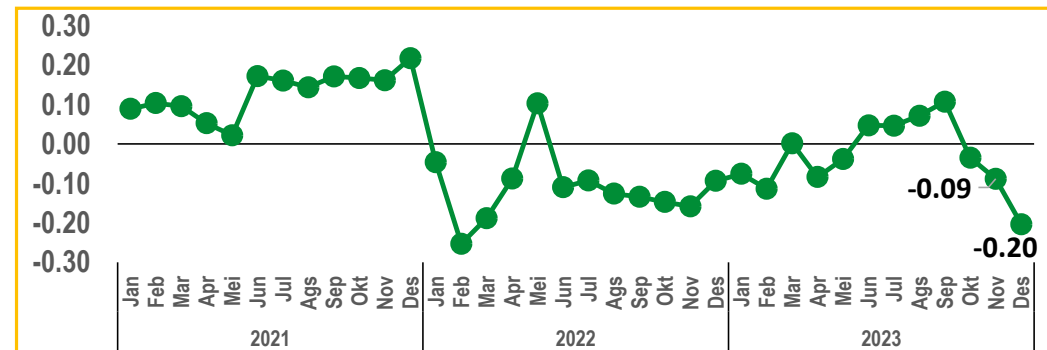


TINJAUAN KHUSUS KOMODITAS GAB 2 KOTA DI BANGKA BELITUNG

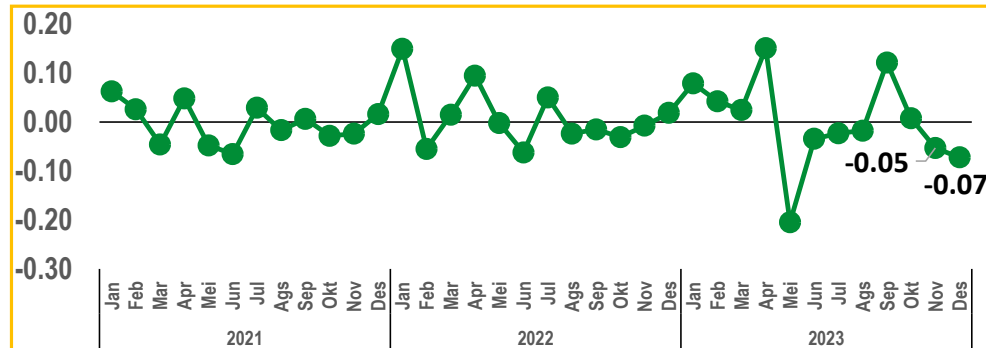
Andil inflasi Ikan Kerisi 2021-2023 (m-to-m, %)



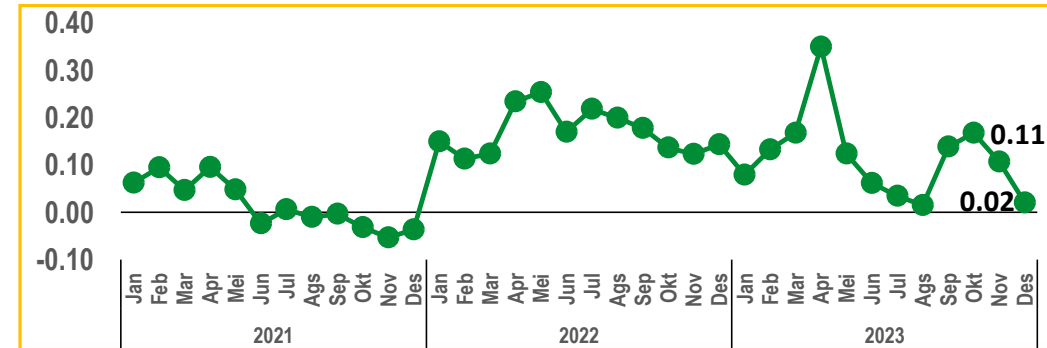
Andil inflasi Ikan Kerisi 2021-2023 (y-to-d, %)



Andil inflasi Cumi-Cumi 2021-2023 (m-to-m, %)



Andil inflasi Cumi-Cumi 2021-2023 (y-to-d, %)



Pada Desember 2023, stok ikan melimpah akibat cuaca yang masih mendukung meski di akhir tahun, sehingga harga ikan laut segar terpantau masih mengalami penurunan





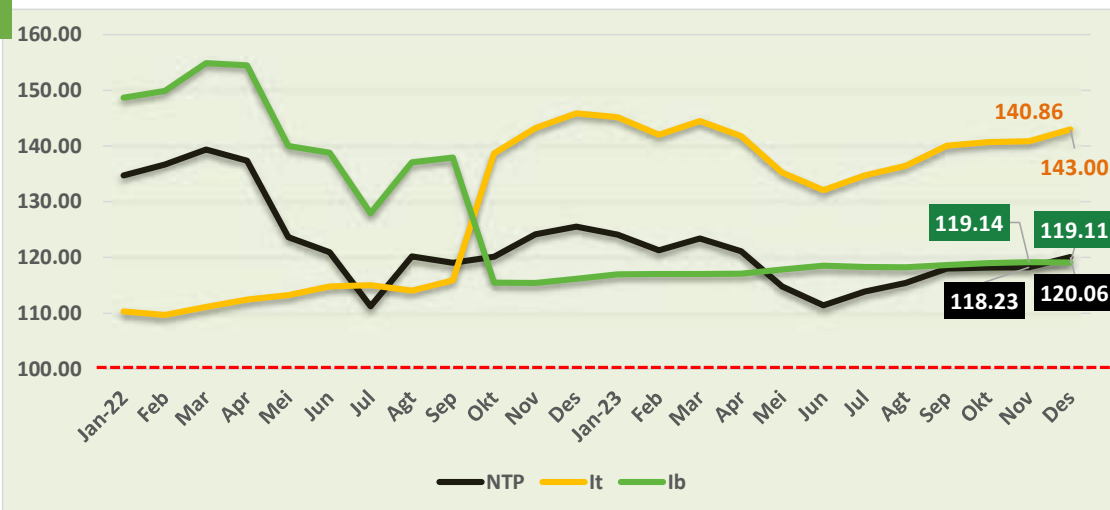
ST 2023
SENSUS PERTANIAN

NILAI TUKAR PETANI

N I L A I T U K A R P E T A N I

No. 04/01/19/Th. XXII, 02 Januari 2024

PERKEMBANGAN NILAI TUKAR PETANI (NTP)



NTP Subsektor	November 2023	Desember 2023	Perubahan (%)
Tanaman Pangan (NTPP)	98,39	100,28	1,92
Hortikultura (NTPH)	116,24	122,26	5,18
Tanaman Perkebunan Rakyat (NTPR)	120,69	122,50	1,49
Peternakan (NTPT)	105,31	107,63	2,20
Perikanan (NTNP)	108,58	107,37	-1,12
✓Nelayan (NTN)	109,24	107,99	-1,15
✓Pembudidaya Ikan (NTPi)	89,47	89,42	-0,06

NTP
 Desember 2023

120,06

1,55%

dibandingkan November 2023

Indeks Harga Terima Petani (It)

143,00

1,52%

Penyumbang Terbesar:

- ✓ Kelapa Sawit (0,64%)
- ✓ Karet (0,48%)
- ✓ Cabai Rawit (0,18%)

Penyumbang Terbesar:

- ✓ Ikan Selar (-0,13%)
- ✓ Ketimun (-0,09%)
- ✓ Kacang Panjang (-0,07%)

Indeks Harga Bayar Petani (Ib)

119,11

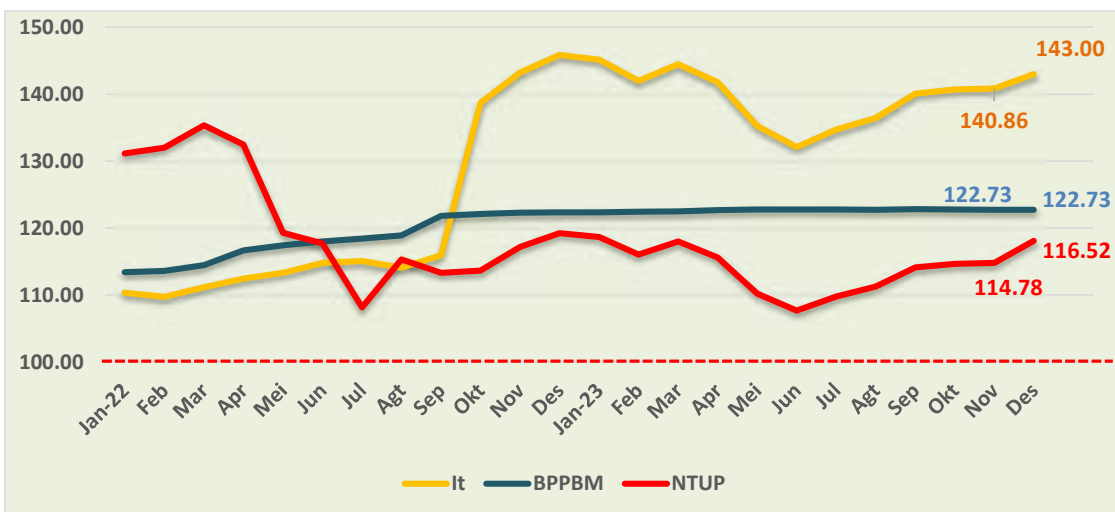
-0,03%

Penyumbang Terbesar:

- ✓ Ikan Selar (-0,13%)
- ✓ Ketimun (-0,09%)
- ✓ Kacang Panjang (-0,07%)

Keterangan: Angka NTP dihitung berdasarkan tahun dasar 2018

PERKEMBANGAN NILAI TUKAR USAHA PETANI (NTUP)



NTUP

Desember 2023

116,52



1,52%

dibandingkan November 2023

Indeks Harga Terima Petani (It)

143,00

↑ 1,52%

Penyumbang Terbesar:

- ✓ Kelapa Sawit (0,64%)
- ✓ Karet (0,48%)
- ✓ Cabai Rawit (0,18%)

Indeks Biaya Produksi dan Penambahan Barang Modal (BPPBM)

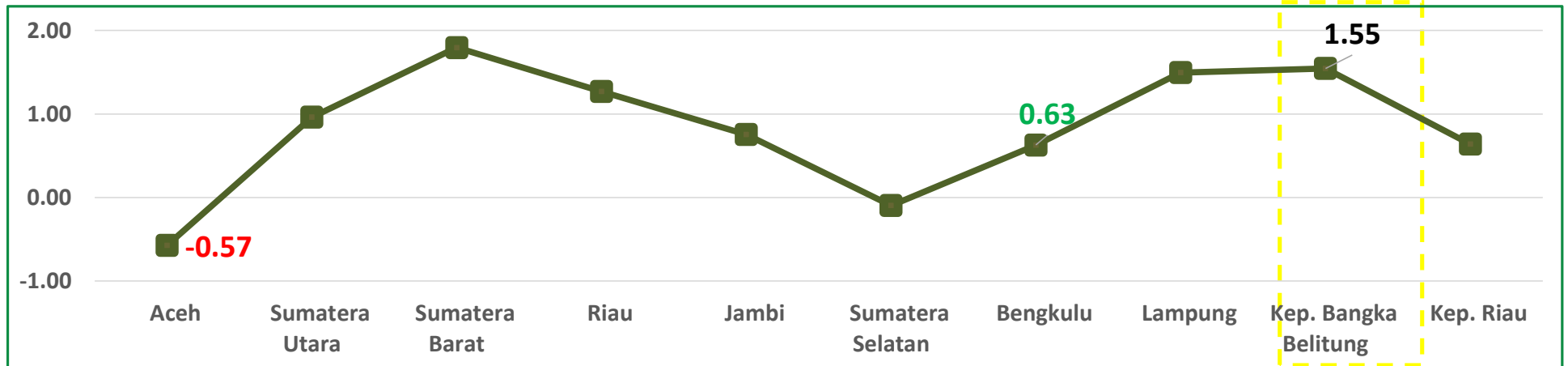
122,73

0,00%

NTUP Subsektor	Nov 23	Des 23	Perubahan (%)
Tanaman Pangan	98,91	100,79	1,90
Hortikultura	115,19	121,00	5,04
Tanaman Perkebunan Rakyat	116,29	117,97	1,44
Peternakan	105,44	107,76	2,20
Perikanan	108,63	107,65	-0,90
✓ Nelayan	109,26	108,25	-0,93
✓ Pembudidaya Ikan	90,17	90,30	0,14

Keterangan: Angka NTUP dihitung berdasarkan tahun dasar 2018

PERKEMBANGAN NILAI TUKAR PETANI (NTP) DI PULAU SUMATERA, NOVEMBER – DESEMBER 2023



Provinsi	November 2023	Desember 2023	Perubahan (%)
Aceh	116,75	116,08	-0,57
Sumatera Utara	127,81	129,04	0,96
Sumatera Barat	113,32	115,36	1,80
Riau	154,33	156,29	1,27
Jambi	138,72	139,77	0,75
Sumatera Selatan	109,62	109,52	-0,10
Bengkulu	157,42	158,41	0,63
Lampung	115,40	117,13	1,50
Kep. Bangka Belitung	118,23	120,06	1,55
Kep. Riau	103,50	104,16	0,64

- Peningkatan NTP terbesar terjadi di Provinsi Sumatera Barat sebesar 1,80 persen
- Penurunan NTP hanya terjadi di Provinsi Aceh sebesar -0,57 persen

Keterangan: Angka NTP dihitung berdasarkan tahun dasar 2018



ST 2023
SENSUS PERTANIAN



TRANSPORTASI

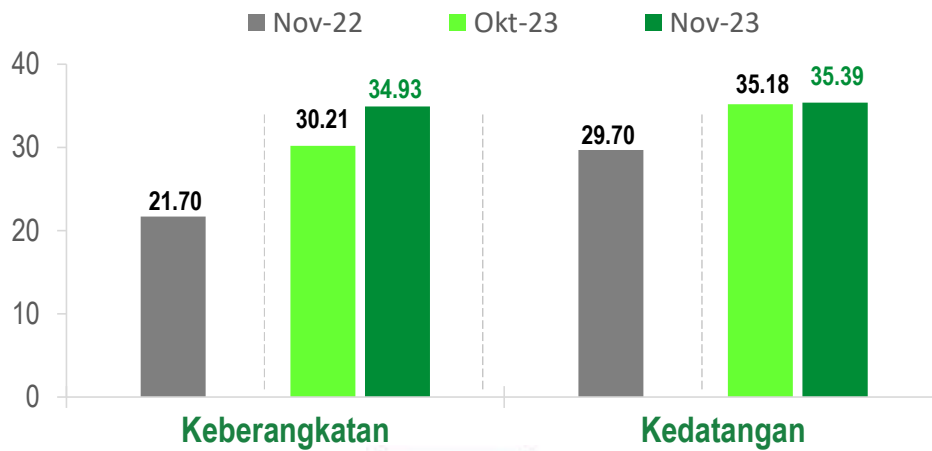
PERKEMBANGAN TRANSPORTASI

No. 07/01/19/Th. XXII , 2 Januari 2024



Perkembangan Transportasi November 2023

Perkembangan Keberangkatan dan Kedatangan Penumpang Angkutan Laut (000 orang)



(m-to-m)



15,62%



0,61%

(y-on-y)

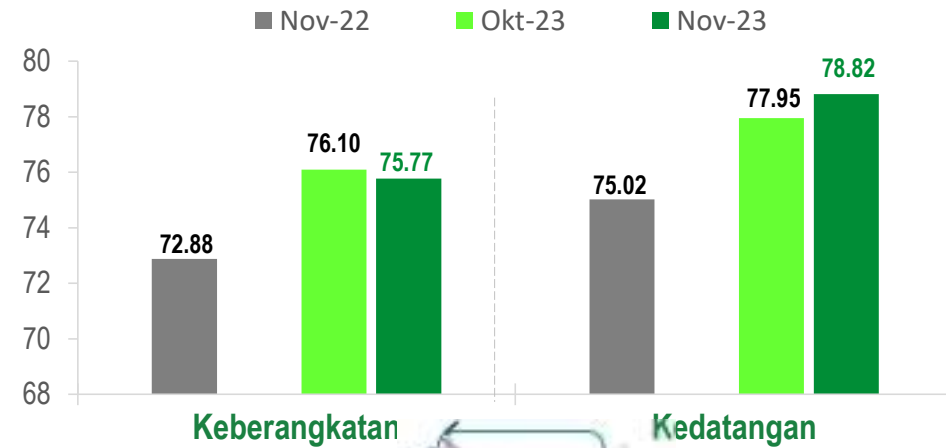


60,97%



19,16%

Perkembangan Keberangkatan dan Kedatangan Penumpang Angkutan Udara (000 orang)



(m-to-m)



-0,44%



1,12%

(y-on-y)



3,97%

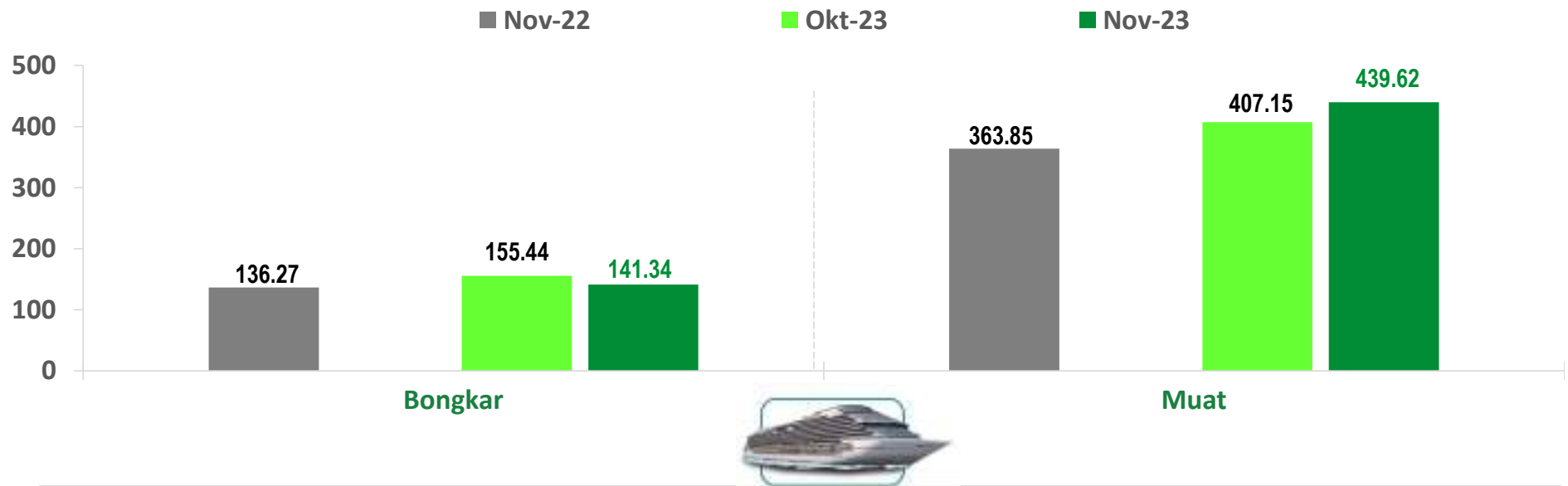


5,07%



Perkembangan Transportasi **November 2023**

Perkembangan Bongkar dan Muat Angkutan Laut (000 ton)



(m-to-m)	↓	-9,07%	↑	7,97%
(y-on-y)	↑	3,72%	↑	20,82%



ST 2023
SENSUS PERTANIAN

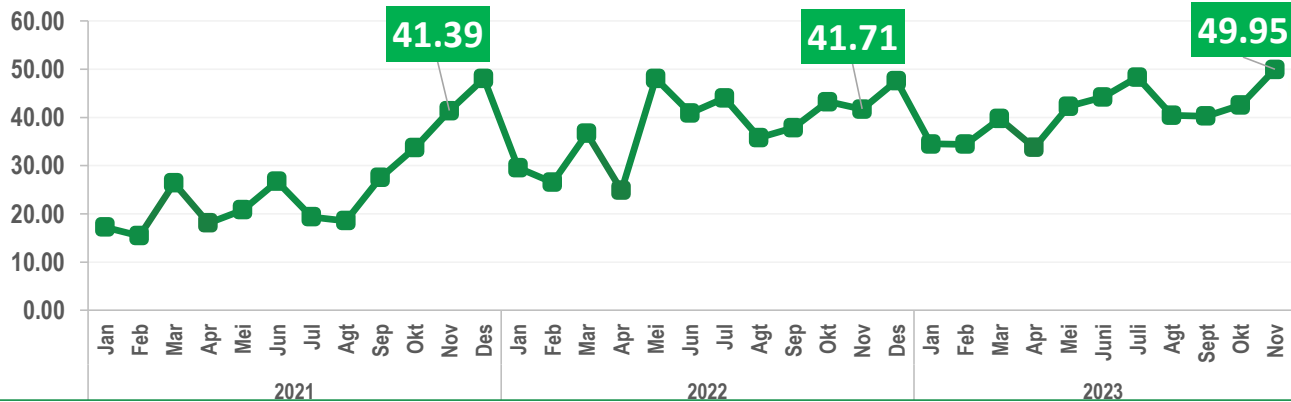
P A R I W I S A T A

P E R K E M B A N G A N P A R I W I S A T A

No. 06/01/19/Th. XXII, 2 Januari 2024

JUMLAH KUNJUNGAN TAMU

Perkembangan Jumlah Kunjungan Tamu Hotel Bintang, 2021-2023 (ribu orang)



November 2023

Jumlah Kunjungan Tamu Hotel Bintang mencapai **49,95** ribu orang

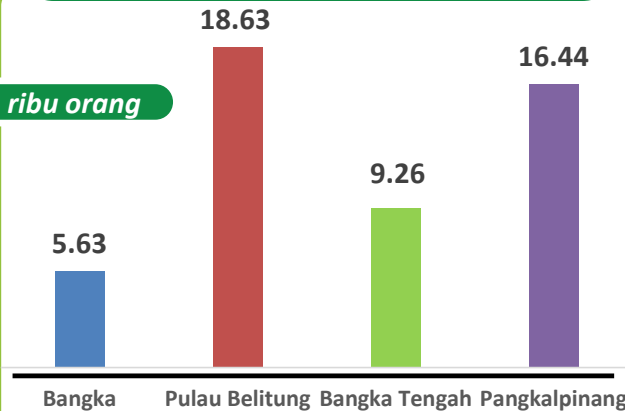
m-to-m

↑ **17,42** persen

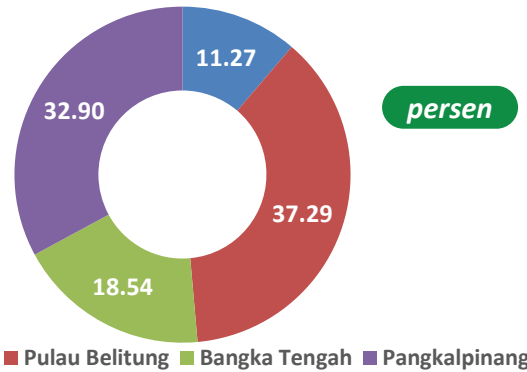
y-on-y

↑ **19,75** persen

Jumlah Kunjungan Tamu Hotel Bintang Berdasarkan Kabupaten/Kota, November 2023



Distribusi jumlah kunjungan tamu berdasarkan kabupaten/kota, November 2023

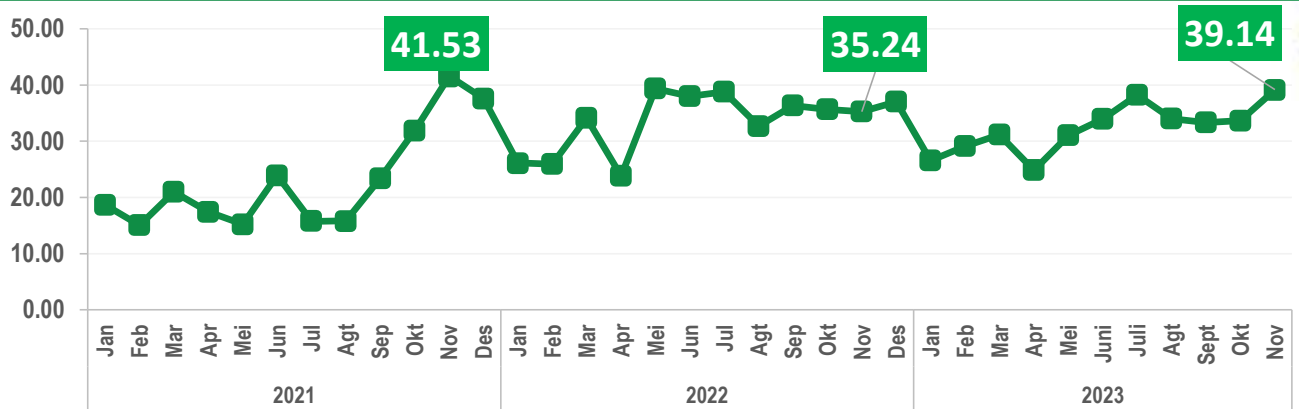


Sebanyak **37,29** persen tamu hotel bintang memilih Pulau Belitong sebagai destinasi untuk menginap



TINGKAT PENGHUNIAN KAMAR (TPK)

Perkembangan Bulanan TPK Hotel Klasifikasi Bintang, 2021-2023 (%)



November 2023

TPK hotel klasifikasi bintang mencapai **39,14** persen

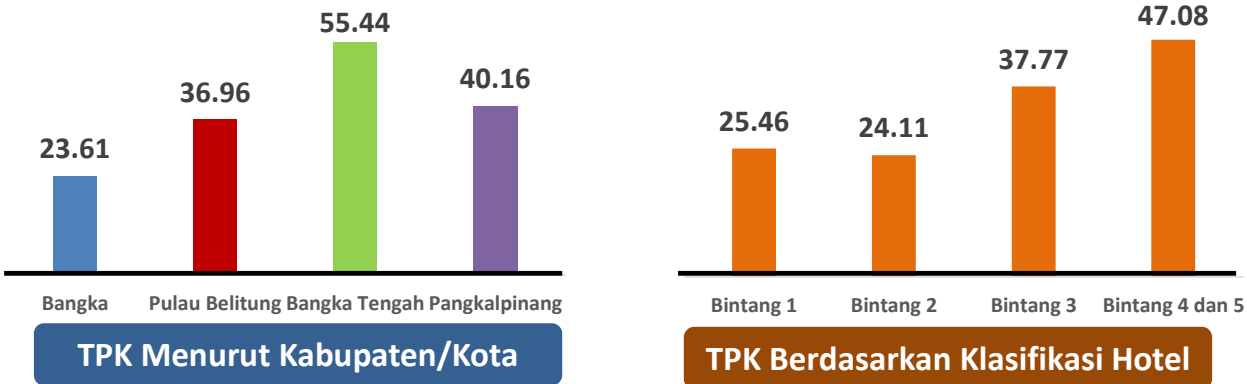
m-to-m
↑ 5,47 poin

y-on-y
↑ 3,90 poin

Provinsi Kep. Bangka Belitung menempati posisi TPK hotel bintang **terendah** dari 10 provinsi di Sumatera



TPK Hotel Bintang Berdasarkan Kabupaten/Kota dan Klasifikasi Hotel, November 2023 (%)





ST 2023
SENSUS PERTANIAN

EKSPOR DAN IMPOR

PERKEMBANGAN EKSPOR DAN IMPOR

No. 05/01/19/Th. XXII, 2 Januari 2024

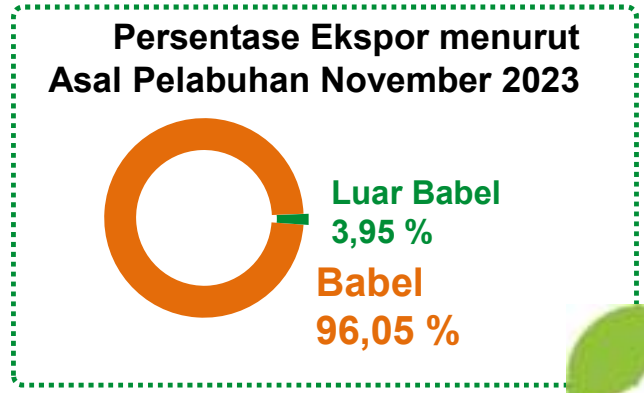
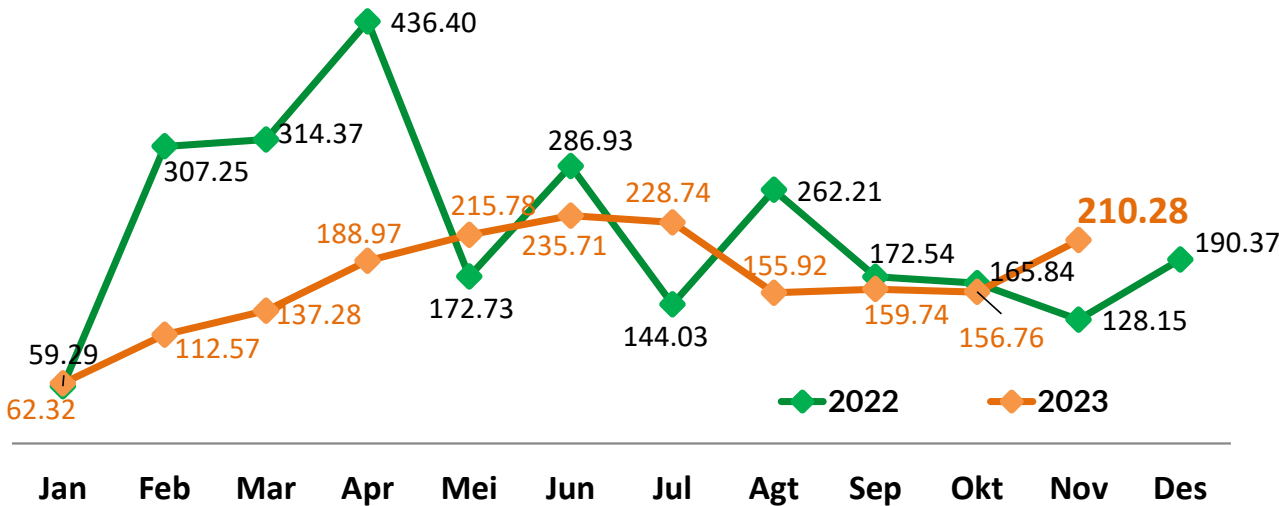


EKSPOR





PERKEMBANGAN NILAI EKSPOR BANGKA BELITUNG JANUARI 2022 – NOVEMBER 2023 (JUTA US\$)

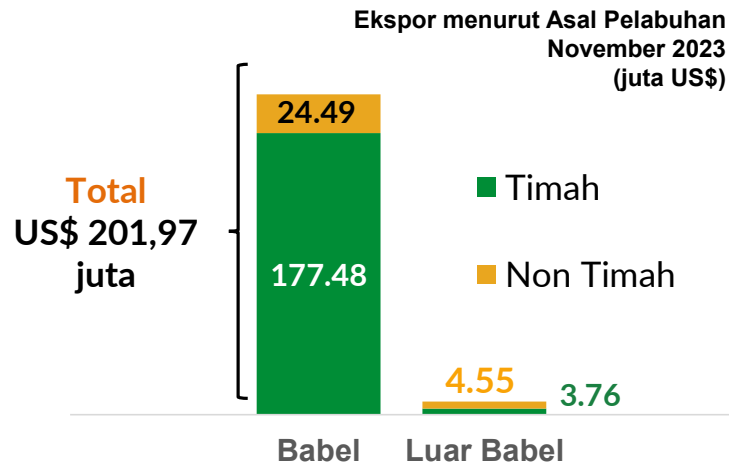


Nilai ekspor November 2023 dibanding November 2022 (y-on-y)

▲ 64,09%

Nilai ekspor November 2023 dibanding Oktober 2023 (m-to-m)

▲ 34,14%



Pangsa Ekspor Januari – November 2023

TIMAH

1.551,64
Juta US\$

NEGARA TUJUAN EKSPOR TIMAH TERBESAR

- 1 **Tiongkok**
(US\$584,58 juta) peran 37,68%
- 2 **Singapura**
(US\$255,26 juta) peran 16,45%
- 3 **India**
(US\$223,44 juta) peran 14,40%



TOTAL EKSPOR
TIMAH
Jan-Nov 2023 KE 3
NEGARA TUJUAN
68,53%
dari total

NON TIMAH: US\$312,42 Juta

KOMODITAS EKSPOR NON-TIMAH TERBESAR

LEMAK & MINYAK
HEWAN NABATI

KOPI, TEH &
REMPAH-REMPAH

IKAN & UDANG

188,06
Juta US\$

23,94
Juta US\$

22,94
Juta US\$

NEGARA TUJUAN EKSPOR NON-TIMAH TERBESAR

- 1 **Malaysia**
(US\$91,82 juta) peran 29,39%
- 2 **Myanmar**
(US\$49,86 juta) peran 15,96%
- 3 **Thailand**
(US\$37,61 juta) peran 12,04%



TOTAL EKSPOR
NON-TIMAH
Jan-Nov 2023 KE 3
NEGARA TUJUAN
57,39%
dari total

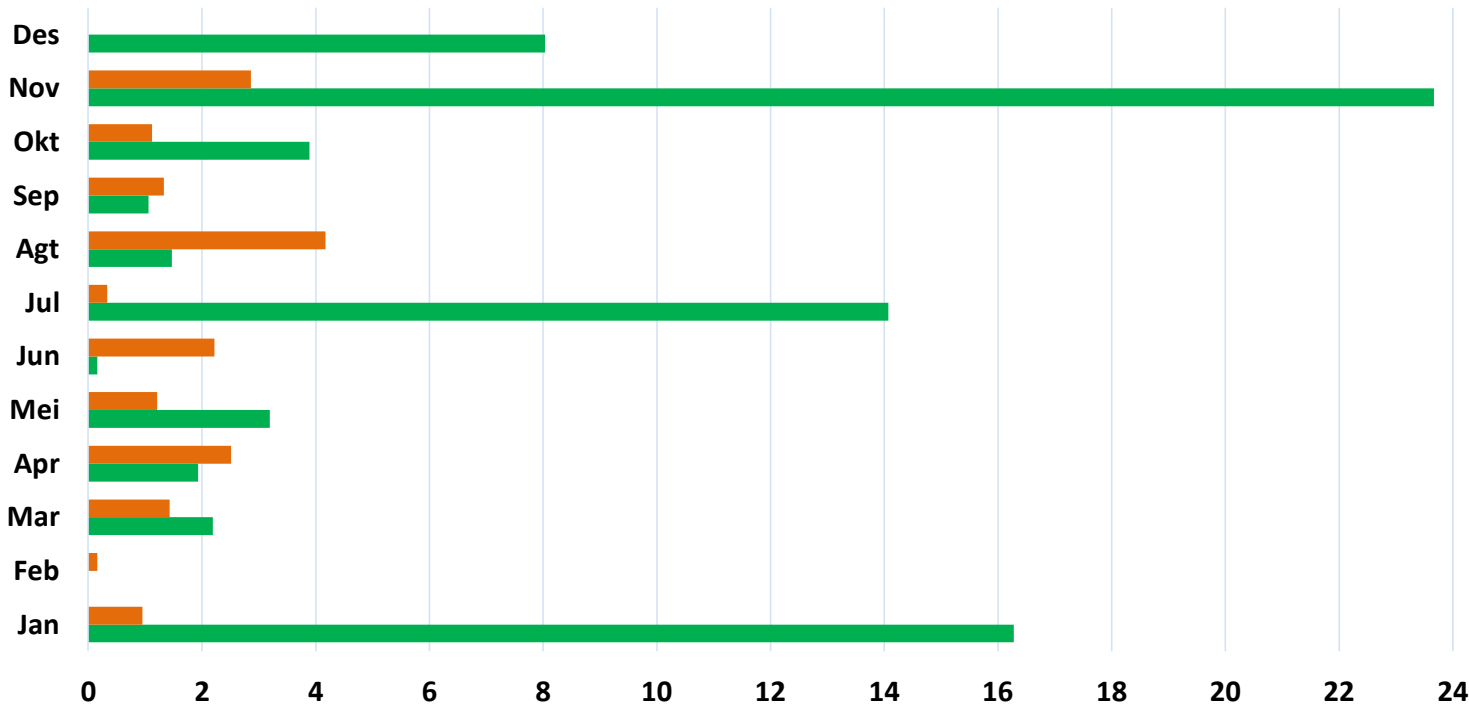


IMPOR





PERKEMBANGAN IMPOR BANGKA BELITUNG JANUARI 2022 - NOVEMBER 2023 (JUTA US\$)



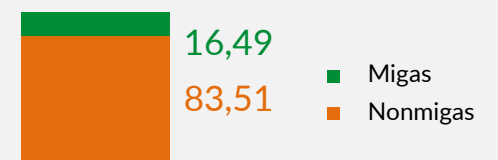
Nilai impor November 2023 dibanding Oktober 2023 (m-to-m)

▲ **155,73%**

Nilai impor Jan-Nov 2023 dibanding Jan-Nov 2022 (c-to-c)

▼ **72,70%**

Distribusi Impor Bangka Belitung Sepanjang 2023 (persen)



	Jan	Feb	Mar	Apr	Mei	Jun	Jul	Agt	Sep	Okt	Nov	Des
■ 2023	0.95	0.16	1.43	2.51	1.21	2.22	0.33	4.17	1.33	1.12	2.86	
■ 2022	16.28	0.00	2.19	1.93	3.19	0.16	14.07	1.47	1.06	3.89	23.67	8.03



Negara Asal Impor Babel

Januari – November 2023

TOTAL IMPOR

18,28
Juta US\$

5 NEGARA ASAL IMPOR TERBESAR KE BABEL

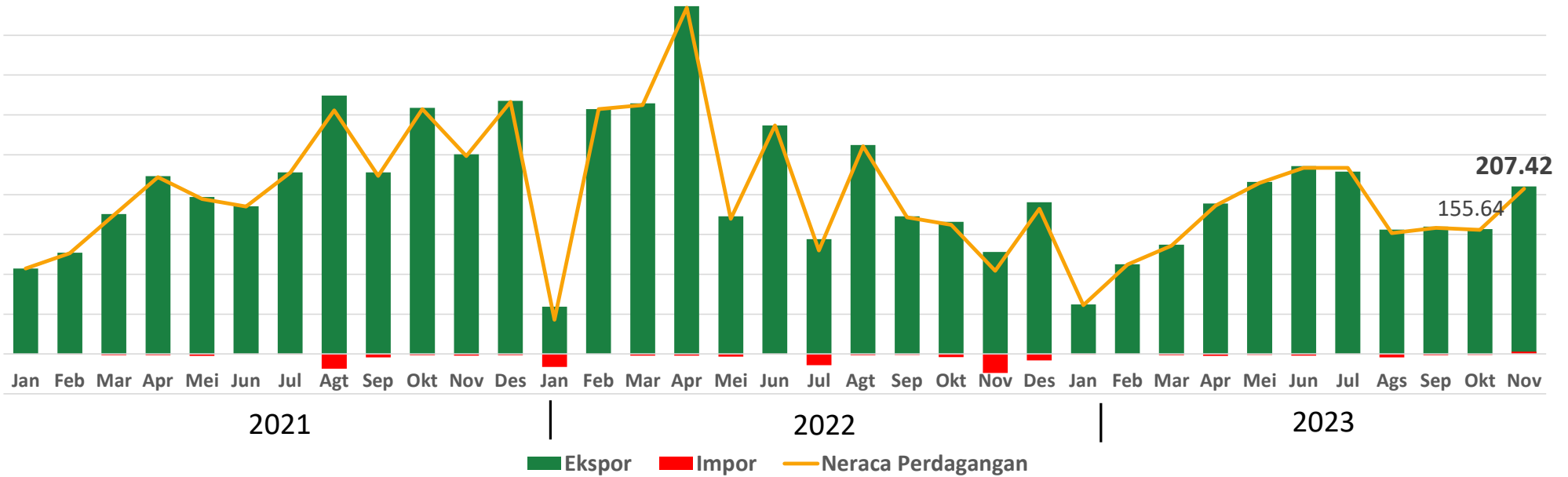
		(Nilai Impor) peran	(Komoditas Utama) nilai impor
1	Vietnam 	(US\$6.367,91 ribu) Peran 34,83%	Antrasit US\$6367,91 ribu
2	Malaysia 	(US\$4.764,60 ribu) Peran 26,06%	Ketel Uap Pembangkit Listrik US\$1.6209,97 ribu
3	Tiongkok 	(US\$3.347,36 ribu) Peran 18,31%	Elektroda Karbon US\$1.107,31 ribu
4	Singapura 	(US\$3.015,22 ribu) Peran 16,49%	Bitumen petroleum US\$3.015,22 ribu
5	Jepang 	(US\$783,09 ribu) Peran 4,28%	Kapal kapal eskursi, tongkang dan kendaraan air untuk pengangkutan US\$783,09 ribu

An aerial photograph of a port area, overlaid with a semi-transparent green filter. In the foreground, there are large stacks of colorful shipping containers. In the middle ground, a large cargo ship is docked at a pier, with the name 'TANTO STAR' visible on its side. Several semi-trailers are parked on the pier. In the background, there are port cranes and other structures. The sky is clear and blue. In the top right corner, there are five small circles in a row, colored in shades of green and white.

NERACA PERDAGANGAN BARANG



NERACA PERDAGANGAN BARANG BANGKA BELITUNG, JANUARI 2021- November 2023



NERACA PERDAGANGAN November 2023	KONDISI	NILAI (Juta US\$)
Dengan Timah	SURPLUS	207,42
Tanpa Timah	SURPLUS	26,18





**BADAN PUSAT STATISTIK
PROVINSI KEPULAUAN BANGKA BELITUNG**

ST 2023
SENSUS PERTANIAN



Terima Kasih



Jl. Pulau Bangka Komplek Perkantoran Air Itam



(0717) 439422



diseminasi1900@bps.go.id

babel.bps.go.id