



No. Katalog BPS : 8301.21

# STATISTIK

TINGKAT PENGHUNIAN KAMAR HOTEL  
JAWA TENGAH

2002



13


**BPS** BADAN PUSAT STATISTIK PROPINSI JAWA TENGAH



Katalog BPS : 8301.33

# STATISTIK

TINGKAT PENGHUNIAN KAMAR HOTEL  
JAWA TENGAH  
2002



*BPS*

BADAN PUSAT STATISTIK PROPINSI JAWA TENGAH

**STATISTIK  
TINGKAT PENGHUNIAN KAMAR HOTEL  
JAWA TENGAH  
2002**

No. Publikasi : 33533.0301

No. Katalog BPS : 8301.33

Ukuran Buku : 160 mm x 210 mm

Jumlah Halaman :

***Naskah :***

Seksi Statistik Niaga dan Jasa

Bidang Statistik Distribusi BPS Propinsi Jawa Tengah

***Gambar Kulit :***

Seksi Statistik Niaga dan Jasa

***Diterbitkan Oleh :***

Badan Pusat Statistik Propinsi Jawa Tengah

Jl. Pahlawan No.6, Semarang-50241 Telp. (024)-8412804

E-Mail : [bps3300@semarang.wasantara.net.id](mailto:bps3300@semarang.wasantara.net.id)

**Boleh dikutip dengan menyebut sumbernya**


## KATA PENGANTAR

Publikasi Statistik Tingkat Penghunian Kamar Hotel Jawa Tengah Tahun 2002 ini adalah kelanjutan Publikasi sejenis sebelumnya sekaligus merupakan hasil pengolahan survei statistik penghunian kamar hotel (VHT-S) bulanan yang dilakukan oleh BPS Kabupaten/Kota se Jawa Tengah.

Publikasi ini memuat tabel-tabel tentang tingkat penghunian kamar maupun tempat tidur dan rata-rata lama tamu menginap yang dirinci menurut jenis hotel, per bulan dan kabupaten/kota se Jawa Tengah. Disamping itu disajikan pula uraian dan grafik sederhana yang mengacu pada tabel-tabel utama.

Publikasi ini merupakan publikasi rutin yang dilakukan oleh BPS Propinsi Jawa Tengah dimana format dan isinya telah disesuaikan berdasarkan beberapa kritik dan saran dari para pengguna data. Kepada semua pihak yang telah membantu dalam penyusunan Publikasi ini kami ucapkan terima kasih

BPS Propinsi Jawa Tengah  
Kepala,



SOEHANDONO, MSc  
NIP. 340 003 641

## DAFTAR ISI

Kata Pengantar	.....	i
Daftar Isi	.....	ii
Pendahuluan	.....	vii
Ulasan Singkat	.....	x

### *Tabel Jumlah Unit, Kamar dan Tempat Tidur Hotel*

Tabel 1.1	Jumlah Hotel Bintang, Melati & Jasa Akomodasi Lain Menurut Kab/kota se Jawa Tengah Tahun 2001	1
Tabel 1.2	Jumlah Kamar Hotel Bintang, Melati & Jasa Akomodasi Lain Menurut Kab/kota se Jawa Tengah Tahun 2001	2
Tabel 1.3	Jumlah Tempat Tidur Hotel Bintang, Melati & Jasa Akomodasi Lain Menurut Kab/Kota se Jawa Tengah Tahun 2001	3

### *Data Per Bulan*

Tabel 2.1.	Persentase Tingkat Penghunian Kamar (TPK) Hotel di Jawa Tengah Menurut Jenis Hotel Tahun 2001 (%)	4
Tabel 2.2.	Persentase Tingkat Penghunian Tempat Tidur (TPTT) Hotel di Jawa Tengah Menurut Jenis Hotel Tahun 2001 (%)	5
Tabel 2.3.	Tingkat Penghunian Ganda Kamar (TPGK) Hotel di Jawa Tengah Menurut Jenis Hotel Tahun 2001 (orang)	6
Tabel 2.4.	Rata-rata Lama Menginap Tamu Asing (RLM-A) Hotel di Jawa Tengah Menurut Jenis Hotel Tahun 2001 (Malam)	7
Tabel 2.5.	Rata-rata Lama Menginap Tamu Indonesia (RLM-I) Hotel di Jawa Tengah Menurut Jenis Hotel Tahun 2001 (Malam)	8
Tabel 2.6.	Rata-rata Lama Menginap (RLM) Tamu Total Hotel di Jawa Tengah Menurut Jenis Hotel Tahun 2001 (Malam)	9

### *Data Per Kabupaten/Kota*

Tabel 3.1.	Persentase Tingkat Penghunian Kamar (TPK) Hotel di Jawa Tengah Menurut Jenis Hotel Tahun 2001 (%)	10
Tabel 3.2.	Persentase Tingkat Penghunian Tempat Tidur (TPTT) Hotel di Jawa Tengah Menurut Jenis Hotel Tahun 2001 (%)	11
Tabel 3.3.	Tingkat Penghunian Ganda Kamar (TPGK) Hotel di Jawa Tengah Menurut Jenis Hotel Tahun 2001 (orang)	12



Tabel 3.4.	Rata-rata Lama Menginap Tamu Asing (RLM-A) Hotel di Jawa Tengah Menurut Jenis Hotel Tahun 2001 (Malam)	13
Tabel 3.5.	Rata-rata Lama Menginap Tamu Indonesia (RLM-I) Hotel di Jawa Tengah Menurut Jenis Hotel Tahun 2001 (Malam)	14
Tabel 3.6.	Rata-rata Lama Menginap (RLM) Tamu Total Hotel di Jawa Tengah Menurut Jenis Hotel Tahun 2001 (Malam)	15

#### *Data Hotel Bintang Per Bulan*

Tabel 4.1.	Persentase Tingkat Penghunian Kamar (TPK) Hotel Bintang di Jawa Tengah Menurut Jenis Hotel Tahun 2001 (%)	16
Tabel 4.2.	Persentase Tingkat Penghunian Tempat Tidur (TPTT) Hotel Bintang di Jawa Tengah Menurut Jenis Hotel Tahun 2001 (%)	17
Tabel 4.3.	Tingkat Penghunian Ganda Kamar (TPGK) Hotel Bintang di Jawa Tengah Menurut Jenis Hotel Tahun 2001 (orang)	18
Tabel 4.4.	Rata-rata Lama Menginap Tamu Asing (RLM-A) Hotel Bintang di Jawa Tengah Menurut Jenis Hotel Tahun 2001 (Malam)	19
Tabel 4.5.	Rata-rata Lama Menginap Tamu Indonesia (RLM-I) Hotel Bintang di Jawa Tengah Menurut Jenis Hotel Tahun 2001 (Malam)	20
Tabel 4.6.	Rata-rata Lama Menginap (RLM) Tamu Total Hotel Bintang di Jawa Tengah Menurut Jenis Hotel Tahun 2001 (Malam)	21

#### *Data Hotel Bintang Per Kabupaten/Kota*

Tabel 5.1.	Persentase Tingkat Penghunian Kamar (TPK) Hotel Bintang di Jawa Tengah Menurut Jenis Hotel Tahun 2001 (%)	22
Tabel 5.2.	Persentase Tingkat Penghunian Tempat Tidur (TPTT) Hotel Bintang di Jawa Tengah Menurut Jenis Hotel Tahun 2001 (%)	23
Tabel 5.3.	Tingkat Penghunian Ganda Kamar (TPGK) Hotel Bintang di Jawa Tengah Menurut Jenis Hotel Tahun 2001 (orang)	24
Tabel 5.4.	Rata-rata Lama Menginap Tamu Asing (RLM-A) Hotel Bintang di Jawa Tengah Menurut Jenis Hotel Tahun 2001 (Malam)	25
Tabel 5.5.	Rata-rata Lama Menginap Tamu Indonesia (RLM-I) Hotel Bintang di Jawa Tengah Menurut Jenis Hotel Tahun 2001 (Malam)	26
Tabel 5.6.	Rata-rata Lama Menginap (RLM) Tamu Total Hotel Bintang di Jawa Tengah Menurut Jenis Hotel Tahun 2001 (Malam)	27

#### **Data Hotel Melati Per Bulan**

Tabel 6.1.	Persentase Tingkat Penghunian Kamar (TPK) Hotel Melati di Jawa Tengah Menurut Jumlah Kamar Tahun 2001 (%)	28
Tabel 6.2.	Persentase Tingkat Penghunian Tempat Tidur (TPTT) Hotel Melati di Jawa Tengah Menurut Jumlah Kamar Tahun 2001 (%)	29
Tabel 6.3.	Tingkat Penghunian Ganda Kamar (TPGK) Hotel Melati di Jawa Tengah Menurut Jumlah Kamar Tahun 2001 (orang)	30
Tabel 6.4.	Rata-rata Lama Menginap Tamu Asing (RLM-A) Hotel Melati di Jawa Tengah Menurut Jumlah Kamar Tahun 2001 (Malam)	31
Tabel 6.5.	Rata-rata Lama Menginap Tamu Indonesia (RLM-I) Hotel Melati di Jawa Tengah Menurut Jumlah Kamar Tahun 2001 (Malam)	32
Tabel 6.6.	Rata-rata Lama Menginap (RLM) Tamu Total Hotel Melati di Jawa Tengah Menurut Jumlah Kamar Tahun 2001 (Malam)	33

#### **Data Hotel Melati Per Kabupaten/Kota**

Tabel 7.1.	Persentase Tingkat Penghunian Kamar (TPK) Hotel Melati di Jawa Tengah Menurut Jumlah Kamar Tahun 2001 (%)	34
Tabel 7.2.	Persentase Tingkat Penghunian Tempat Tidur (TPTT) Hotel Melati di Jawa Tengah Menurut Jumlah Kamar Tahun 2001 (%)	35
Tabel 7.3.	Tingkat Penghunian Ganda Kamar (TPGK) Hotel Melati di Jawa Tengah Menurut Jumlah Kamar Tahun 2001 (orang)	36
Tabel 7.4.	Rata-rata Lama Menginap Tamu Asing (RLM-A) Hotel Melati di Jawa Tengah Menurut Jumlah Kamar Tahun 2001 (Malam)	37
Tabel 7.5.	Rata-rata Lama Menginap Tamu Indonesia (RLM-I) Hotel Melati di Jawa Tengah Menurut Jumlah Kamar Tahun 2001 (Malam)	38
Tabel 7.6.	Rata-rata Lama Menginap (RLM) Tamu Total Hotel Melati di Jawa Tengah Menurut Jumlah Kamar Tahun 2001 (Malam)	39

#### **Data Hotel Bintang per Kabupaten per Bulan**

Tabel 8.1.	Persentase Tingkat Penghunian Kamar (TPK) Hotel Bintang di Jawa Tengah Per Bulan Tahun 2001 (%)	40
Tabel 8.2.	Persentase Tingkat Penghunian Tempat Tidur (TPTT) Hotel Bintang di	42

Jawa Tengah Per Bulan Tahun 2001 (%)

Tabel 8.3.	Tingkat Penghunian Ganda Kamar (TPGK) Hotel Bintang di Jawa Tengah Per Bulan Tahun 2001 (orang)	44
Tabel 8.4.	Rata-rata Lama Menginap Tamu Asing (RLM-A) Hotel Bintang di Jawa Tengah Per Bulan Tahun 2001 (Malam)	46
Tabel 8.5.	Rata-rata Lama Menginap Tamu Indonesia (RLM-I) Hotel Bintang di Jawa Tengah Per Bulan Tahun 2001 (Malam)	48
Tabel 8.6.	Rata-rata Lama Menginap (RLM) Tamu Total Hotel Bintang di Jawa Tengah Per Bulan Tahun 2001 (Malam)	50

*Data Hotel Melati per Kabupaten per Bulan*

Tabel 9.1.	Persentase Tingkat Penghunian Kamar (TPK) Hotel Melati di Jawa Tengah Per Bulan Tahun 2001 (%)	52
Tabel 9.2.	Persentase Tingkat Penghunian Tempat Tidur (TPTT) Hotel Melati di Jawa Tengah Per Bulan Tahun 2001 (%)	54
Tabel 9.3.	Tingkat Penghunian Ganda Kamar (TPGK) Hotel Melati di Jawa Tengah Per Bulan Tahun 2001 (orang)	56
Tabel 9.4.	Rata-rata Lama Menginap Tamu Asing (RLM-A) Hotel Melati di Jawa Tengah Per Bulan Tahun 2001 (Malam)	58
Tabel 9.5.	Rata-rata Lama Menginap Tamu Indonesia (RLM-I) Hotel Melati di Jawa Tengah Per Bulan Tahun 2001 (Malam)	60
Tabel 9.6.	Rata-rata Lama Menginap (RLM) Tamu Total Hotel Melati di Jawa Tengah Per Bulan Tahun 2001 (Malam)	62

*Grafik-grafik*

Gambar 1a.	Persentase TPK Hotel di Jawa Tengah 1997-2001 (%)	64
Gambar 1b.	Persentase TPK Hotel di Jawa Tengah 2001 (%)	65
Gambar 2a.	Persentase TPTT Hotel di Jawa Tengah 1997-2001 (%)	66
Gambar 2b.	Persentase TPTT Hotel di Jawa Tengah 2001 (%)	67
Gambar 3a.	Rata-rata Tamu Per Kamar Hotel di Jawa Tengah 1997-2001 (Orang)	68



Gambar 3b.	Rata-rata Tamu Per Kamar Hotel di Jawa Tengah 2001 (Orang)	69
Gambar 4a.	Rata-rata Lama Menginap Tamu Asing Hotel di Jawa Tengah 1997-2001 (malam)	70
Gambar 4b.	Rata-rata Lama Menginap Tamu Asing Hotel di Jawa Tengah 2001 (malam)	71
Gambar 5a.	Rata-rata Lama Menginap Tamu Indonesia Hotel di Jawa Tengah 1997-2001 (malam)	72
Gambar 5b.	Rata-rata Lama Menginap Tamu Indonesia Hotel di Jawa Tengah 2001 (malam)	73
Gambar 6a.	Rata-rata Lama Menginap Tamu Total Hotel di Jawa Tengah 1997-2001 (malam)	74
Gambar 6b.	Rata-rata Lama Menginap Tamu Total Hotel di Jawa Tengah 2001 (malam)	75

## PENDAHULUAN

Salah satu sektor yang mempunyai peranan cukup penting dalam pembangunan perekonomian nasional adalah sektor pariwisata. Sektor ini selain sebagai salah satu sumber penghasilan devisa, juga merupakan sektor yang dapat menyerap tenaga kerja. Pembangunan kepariwisataan nasional dilakukan secara menyeluruh dan terpadu dengan sektor-sektor pembangunan lainnya dengan tetap dijaga terpeliharanya kepribadian bangsa, kelestarian serta kualitas lingkungan hidup.

Pemerintah berusaha sedemikian rupa untuk meningkatkan sektor ini, sehingga mampu memainkan peranan sebagai sumber devisa yang handal. Salah satu aset dari bidang kepariwisataan yang dianggap potensial adalah usaha jasa akomodasi yang terdiri dari hotel dan akomodasi lainnya. Pembangunan hotel dan jasa akomodasi lainnya di Jawa Tengah menunjukkan trend yang cukup meningkat. Untuk mengevaluasi hasil pembangunan hotel dan akomodasi lainnya diperlukan tersedianya data statistik yang akurat dan lengkap.

BPS Propinsi Jawa Tengah berusaha memenuhi kebutuhan data tersebut dengan menyajikan data tingkat penghunian kamar (TPK) hotel, tingkat pemakaian tempat tidur (TPTT), rata-rata lama menginap (RLM) tamu dan informasi lainnya pada hotel berBintang dan hotel non Bintang (Melati) baik yang dilakukan oleh wisatawan mancanegara maupun wisatawan Nusantara.

## KONSEP DAN DEFINISI

Hotel adalah suatu usaha yang menggunakan bangunan atau sebagian daripadanya yang khusus disediakan, dimana setiap orang dapat menginap dan makan serta memperoleh pelayanan dan fasilitas lainnya dengan pembayaran (mempunyai restoran yang berada di bawah manajemen hotel tersebut).

Hotel-hotel yang berdasarkan penelitian team peneliti Direktorat Jenderal Pariwisata telah memenuhi persyaratan yang ditentukan, selanjutnya akan disebut sebagai hotel berBintang, sedang yang belum memenuhi persyaratan disebut sebagai hotel tidak berBintang (Melati).

Persyaratan-persyaratan tersebut antara lain adalah :

- Persyaratan fisik, meliputi kondisi bangunan dan sebagainya
- Bentuk pelayanan yang disediakan (service)
- Klasifikasi tenaga kerja, meliputi pendidikan, kesejahteraan karyawan dan sebagainya
- Fasilitas olah raga dan rekreasi lainnya yang tersedia, seperti lapangan tenis, kolam renang, diskotik dan sebagainya.

Losmen adalah suatu usaha yang menggunakan bangunan atau sebagian daripadanya yang khusus disediakan dimana setiap orang dapat menginap tanpa makan (tidak ada restoran dengan pembayaran)

Akomodasi Lainnya yaitu suatu usaha yang menggunakan bangunan atau sebagian daripadanya yang khusus disediakan dimana setiap orang dapat menginap tanpa makan (tidak ada restoran) tetapi dapat memperoleh fasilitas lainnya dengan pembayaran (akomodasi yang tidak dapat digolongkan sebagai hotel maupun losmen), seperti wisma, pondok wisata/remaja, motel, bungalow, rumah pemondokan dan sebagainya.

## PENGELOMPOKAN JENIS AKOMODASI

Pengelompokan jenis akomodasi dalam publikasi ini dibagi menjadi 5 (lima) kelompok yaitu hotel Bintang 1, Bintang 2, Bintang 3, Bintang 4 dan Bintang 5 yang digabung menjadi satu serta kelompok hotel Melati (non Bintang).

Dalam publikasi ini disamping data per bulan juga ditampilkan data berdasarkan wilayah (Kabupaten/Kota).

## CAKUPAN

Dari hasil pendaftaran lengkap (listing) yang dilakukan oleh Badan Pusat Statistik/BPS Propinsi Jawa Tengah keadaan akhir 2002 terdapat sejumlah 995 hotel Bintang, hotel Melati/akomodasi lainnya, dengan rincian sebagai berikut:

Hotel Bintang Satu	: 46	buah
Hotel Bintang Dua	: 20	buah
Hotel Bintang Tiga	: 14	buah
Hotel Bintang Empat	: 8	buah
Hotel Bintang Lima	: 2	buah
Hotel Melati Satu	: 451	buah
Hotel Melati Dua	: 249	buah
Hotel Melati Tiga	: 144	buah
Lainnya	: 92	buah

Untuk keperluan penyediaan data secara kontinyu baik bagi kepentingan pemerintah maupun pengguna data lainnya, setiap bulan BPS melakukan pencacahan tingkat hunian kamar hotel dengan dokumen model VHT-S. Untuk hotel berBintang dicacah secara lengkap/seluruhnya (sensus), sedangkan hotel melati/akomodasi lainnya dicacah secara sampel sebanyak 312 buah. Dari hasil pencacahan tersebut diperoleh data seperti dalam tabel publikasi ini.

**Data statistik yang diperoleh dari hasil survei tersebut adalah :**

**Tingkat Penghunian Kamar/TPK (*Room Occupancy Rate*)**

Adalah persentase kamar yang dihuni/dipakai tamu terhadap jumlah kamar yang tersedia. Dihitung berdasarkan jumlah kamar yang dihuni/dipakai tamu (*room night occupied*) dibagi dengan banyaknya kamar yang tersedia/dapat dipakai (*room night available*) dikalikan 120%.

**Tingkat Penghunian Tempat Tidur/TPTT (*Bed Occupancy Rate*)**

Adalah persentase tempat tidur yang dihuni/dipakai dari jumlah kamar yang tersedia. Dihitung berdasarkan jumlah kamar yang dihuni/dipakai tamu (*bed night used/guest night*) dibagi dengan banyaknya malam tempat tidur yang tersedia (*bed night available*) dikalikan 120%.

**Tingkat Penghunian Ganda Kamar/TPGK (*Guest per Room*)**

Adalah angka yang menunjukkan rata-rata banyaknya tamu yang menghuni satu kamar yang terjual. Dihitung berdasarkan banyaknya malam tamu menginap (*guest night*) atau malam tempat tidur (*bed night*) dibagi dengan banyaknya malam kamar yang dihuni (*room night occupied*).

**Rata-rata Lama Menginap/RLM (*Average Length of Stay*)**

Dihitung berdasarkan banyaknya malam tempat tidur yang dihuni/dipakai (*bed night used/guest night*) dibagi dengan banyaknya tamu yang datang.

RLM ini dikelompokkan menjadi 3 (tiga) yaitu : RLM untuk tamu asing/mancanegara, RLM tamu Nusantara/dalam negeri dan RLM dari seluruh tamu (asing dan dalam negeri).



## ULASAN SINGKAT

### *Tingkat Penghunian Kamar (TPK)*

Persentase tingkat penghunian kamar (TPK) untuk seluruh hotel di Jawa Tengah selama periode tahun 2002 tidak jauh berbeda dibanding tahun sebelumnya. Persentase TPK seluruh Hotel di Jawa Tengah selama tahun 2002 tercatat 30,57% , hal ini banyak dipengaruhi hotel melati yang TPK-nya sebesar 27,40% sedang TPK hotel Bintang tercatat sudah mencapai 39,97%. Hal ini terjadi karena memang sampai dengan tahun 2002 hotel melati masih mendominasi populasi Hotel di Jawa Tengah. Persentase TPK tertinggi terjadi pada bulan Desember 2002 yang mencapai angka 34,33% disusul bulan Oktober yang tercatat sebesar 32,62% bergeser dari tahun lalu. Sedang persentase TPK terendah terjadi pada bulan Pebruari dan Januari yang masing-masing tercatat sebesar 27,70% dan 28,26%.

Jika dilihat per jenis hotel, untuk hotel Bintang, TPK tertinggi terjadi pada bulan Desember sebesar 44,89% dan terendah terjadi pada bulan Pebruari sebesar 35,48%. Sementara untuk kelompok hotel melati, TPK tertinggi terjadi pada bulan Desember sebesar 30,76% dan terendah pada bulan Pebruari sebesar 25,10%. Informasi di atas secara lengkap dapat dilihat pada tabel 2.1.

Berdasarkan wilayah (Kabupaten/Kota) terlihat bahwa Kota Semarang ternyata masih merupakan wilayah di Jawa Tengah yang selama tahun 2002 memiliki persentase TPK tertinggi yaitu sebesar 52,47%, disusul Kab Jepara (48,90%) dan Kab Temanggung (45,37%). Persentase TPK terendah terjadi di Kota Salatiga sebesar 12,87% disusul Kab Semarang (16,48%) dapat dilihat pada tabel 3.1.

### *Tingkat Penghunian Tempat Tidur (TPTT)*

Berbeda dengan TPK, persentase TPTT di Jawa Tengah selama tahun 2002 sedikit mengalami penurunan dibanding tahun 2001. Persentase TPTT tercatat sebesar 30,12% atau turun sebesar 0,44%, dimana hotel Melati (27,52%) dan hotel Bintang (38,11%). Seperti halnya angka persentase TPK, persentase TPTT di Jawa Tengah selama tahun 2002 sebagian besar dipengaruhi oleh persentase TPTT hotel melati. Persentase TPTT tertinggi terjadi pada bulan Desember sebesar 33,89% disusul bulan Oktober (32,45%), sementara bulan Pebruari merupakan periode dengan persentase TPTT terendah (27,06%).

Dilihat per jenis hotel, untuk hotel Bintang tertinggi terjadi pada bulan Desember (44,11%) dan terendah terjadi pada bulan Pebruari (33,56%). Sementara untuk kelompok hotel melati, TPTT tertinggi terjadi pada bulan Desember (30,62%) dan terendah terjadi pada bulan Pebruari (24,98%). Informasi lebih lengkap bisa dilihat pada Tabel 2.2.

Dilihat per wilayah (kabupaten/kota), ternyata wilayah yang memiliki persentase TPTT tertinggi selama tahun 2002 adalah kota Semarang dengan nilai 47,29% disusul Kabupaten Sukoharjo (46,96%), sementara persentase TPTT terendah



terjadi di Kota Salatiga dengan nilai 13,72% disusul Kab Magelang (17,13%), hal ini dapat dilihat pada tabel 3.2.

### *Tingkat Penghunian Ganda Kamar (TPGK)*

Angka TPGK, biasa juga disebut Guest per Room (Tamu per Kamar), dimana angka ini mencerminkan rata-rata jumlah tamu dalam setiap kamar yang telah terjual.

Pola sebaran TPGK untuk seluruh hotel di Jawa Tengah selama tahun 2002, terlihat wajar dan tidak terlalu bervariasi. Secara umum rata-rata TPGK di Jawa Tengah selama periode ini sebesar 1,88 tamu per kamar, sedikit naik dibanding tahun lalu dengan kenaikan sebesar 0,01. TPGK tertinggi terjadi pada bulan Desember sebesar 1,91 tamu per kamar sedang terendah sebesar 1,84 tamu per kamar terjadi pada bulan Pebruari dan 1,85 tamu per kamar pada bulan Juni 2002.

Jika dirinci per jenis hotel, maka TPGK hotel Melati 1,96 tamu per kamar, ini lebih tinggi dibanding TPGK hotel Bintang 1,83 tamu per kamar. TPGK tertinggi untuk hotel Melati terjadi pada bulan September sebesar 1,96 tamu per kamar, sedangkan hotel Bintang terjadi pada bulan Desember sebesar 1,83 tamu per kamar (Tabel 2.3).

Berbeda dengan tahun 2001, TPGK tertinggi selama tahun 2002 terjadi di Kab Sragen sebesar 2,53 tamu per kamar, disusul Kab Grobogan sebesar 2,52 tamu per kamar sedang TPGK terendah terjadi di Kab Pemalang sebesar 1,66 disusul Kab Semarang sebesar 1,70 tamu per kamar, selebihnya dapat dilihat pada tabel 3.3.

### *Rata-rata Lama Menginap (RLM)*

Suatu asumsi mengatakan bahwa semakin lama wisatawan tinggal di suatu wilayah maka semakin banyak pula uang yang dibelanjakan oleh wisatawan tersebut. Salah satu pendekatan untuk memperkirakan lamanya tinggal wisatawan biasanya digunakan rata-rata lama menginap pada jasa akomodasi.

Penghitungan rata-rata lama menginap (RLM), biasanya dibedakan menjadi RLM tamu asing dan RLM tamu Nusantara. Penghitungan RLM tamu asing dimaksudkan untuk pendekatan perhitungan rata-rata lama tinggal wisatawan mancanegara (wisman), yang pada gilirannya akan dapat digunakan sebagai salah satu ukuran penghitungan pemasukan devisa sektor pariwisata.

#### *a. RLM-Tamu Asing*

Dibanding periode tahun 2001, RLM tamu asing tahun 2002 mengalami sedikit penurunan. Selama tahun 2002, ternyata para tamu asing yang berkunjung ke hotel-Hotel di Jawa Tengah menginap rata-rata 1,95 malam atau turun 0,30 malam dibanding tahun 2001. Sementara RLM tamu asing jika dirinci menurut jenis hotel, untuk hotel Melati tidak ada perubahan dibanding tahun lalu. RLM tamu asing untuk hotel Melati selama tahun 2002 tercatat rata-rata 1,55 malam atau sama dengan tahun 2001, dan untuk hotel Bintang sebesar 2,38 malam.

Dari data ini dapat disimpulkan bahwa tamu asing yang menginap di Jawa Tengah masih sering berlama-lama di hotel Bintang dari pada di hotel melati. RLM tamu asing pada hotel berbintang tertinggi pada bulan Mei 2002 selama 2,31 malam dan terendah pada bulan Agustus selama 1,86 malam. Sementara untuk hotel melati, RLM tertinggi terjadi pada bulan April 2002 selama 2,27 malam dan terendah pada bulan Oktober selama 1,15 malam. Jika dilihat per wilayah, Kab Batang menduduki peringkat RLM tamu asing tertinggi selama tahun 2002 dengan lama tinggal selama 6,27 malam dan didominasi hotel Bintang dan terendah hanya selama 1,00 malam terjadi di Kab Banjarnegara.

*b. RLM-Tamu Nusantara*

Berbeda dengan pola lama tinggal tamu asing, pola rata-rata lama menginap tamu nusantara tidak banyak bervariasi dengan rata-rata lama menginap selama tahun 2002 sebesar 1,20 malam (turun 0,03 malam dibanding tahun 2001). Seperti halnya tamu asing, tamu nusantara yang menginap di Jawa Tengah juga lebih senang berlama-lama tinggal di hotel Bintang dibanding di hotel melati. RLM Nusantara di hotel Bintang selama 1,45 malam sedang di hotel melati hanya 1,12 malam. Untuk masing-masing jenis hotel nilai setiap bulannya tidak terlalu bervariasi, untuk lebih jelasnya dapat dilihat pada tabel 2.5.

*c. RLM-Seluruh Tamu*

Apabila kita tidak membedakan lagi jenis tamu yang menginap di hotel Jawa Tengah, yang menjadi perhatian adalah keseluruhan tamu yang datang dan menginap. Polanya mirip sekali dengan pola RLM tamu Nusantara. Hal ini disebabkan persentase perbedaan jumlah tamu Nusantara yang terlalu besar dibanding tamu asing (tabel 2.6).

# Tabel-tabel

<https://jateng.bps.go.id>

Tabel 1.1 Jumlah Hotel Bintang, Melati & Jasa Akomodasi Lain  
Menurut Jenis Hotel di Jawa Tengah Tahun 2002  
(Unit.)

Bulan (1)	Bintang					Melati			Lain nya (10)	JUMLAH (11)
	1 (2)	2 (3)	3 (4)	4 (5)	5 (6)	1 (7)	2 (8)	3 (9)		
01. Kab. Cilacap	3	2	1			20	10	6		42
02. Kab. Banyumas	2		3			87	36	11		139
03. Kab. Purwalingga						3	2	1		6
04. Kab. Banjarnegara						2	4	2		8
05. Kab. Kebumen						8	8	5	3	24
06. Kab. Purworejo						7	5	2		14
07. Kab. Wonosobo	3	1		1		10	5	4	5	29
08. Kab. Magelang			1			7	4	4		16
09. Kab. Boyolali	1					1	2	1		5
10. Kab. Klaten						19	7	3	1	30
11. Kab. Sukoharjo		1				3	1	3		8
12. Kab. Wonogiri						11	6			17
13. Kab. Karanganyar	2	1			1	24	10	5	42	85
14. Kab. Sragen							4			4
15. Kab. Grobogan	1					6	1	2		10
16. Kab. Blora	1					8	6	5		20
17. Kab. Rembang						4	4	1		9
18. Kab. Pati	2					12	6	4		24
19. Kab. Kudus	1	1				6	3	2	1	14
20. Kab. Jepara	1	1				2		3	1	8
21. Kab. Demak						1	1			2
22. Kab. Semarang	2	1				108	26	18	17	170
23. Kab. Temanggung	1					2	4	1		8
24. Kab. Kendal						6	4		1	13
25. Kab. Batang	1					1		2		4
26. Kab. Pekalongan							1			1
27. Kab. Pemalang						1	1	4		6
28. Kab. Tegal	2					6	5	2	10	25
29. Kab. Brebes						1	1	2		4
71. Kota Magelang	1	2	1			3	6	2		15
72. Kota Surakarta	5	1	4	4		39	46	23	7	129
73. Kota Salatiga						1		7		8
74. Kota Semarang	12	7	3	3	1	20	20	16	3	85
75. Kota Pekalongan	2	2				10	5		1	20
76. Kota Tegal	3		1			12	5	3		24
<b>Tahun 2002</b>	<b>46</b>	<b>20</b>	<b>14</b>	<b>8</b>	<b>2</b>	<b>451</b>	<b>249</b>	<b>144</b>	<b>92</b>	<b>1026</b>
<b>Tahun 2001</b>	<b>48</b>	<b>20</b>	<b>14</b>	<b>8</b>	<b>2</b>	<b>449</b>	<b>246</b>	<b>140</b>	<b>98</b>	<b>1025</b>



Tabel 1.2 Jumlah Kamar Hotel Bintang, Melati & Jasa Akomodasi Lain  
Menurut Jenis Hotel di Jawa Tengah Tahun 2002  
( Kamar )

Kab / kota (1)	Bintang					Melati			Lain nya (10)	JUMLAH (11)
	1 (2)	2 (3)	3 (4)	4 (5)	5 (6)	1 (7)	2 (8)	3 (9)		
01. Kab. Cilacap	76	131	54			232	167	156		816
02. Kab. Banyumas	64		277			848	639	359		2207
03. Kab. Purbalingga						39	60	31		130
04. Kab. Banjarnegara						26	82	61		169
05. Kab. Kebumen						100	162	233	15	510
06. Kab. Purworejo						78	137	56		273
07. Kab. Wonosobo	119	58		115		132	79	118	30	651
08. Kab. Magelang			35			121	72	126		354
09. Kab. Boyolali	42					31	38	20		131
10. Kab. Klaten						211	162	156	5	534
11. Kab. Sukoharjo		34				72	21	172		299
12. Kab. Wonogiri						145	124			269
13. Kab. Karanganyar	71	33			110	243	152	217	217	1043
14. Kab. Sragen							157			157
15. Kab. Grobogan	55					70	40	63		228
16. Kab. Bora	30					97	131	154		412
17. Kab. Rembang						49	97	13		169
18. Kab. Pati	69					195	186	176		648
19. Kab. Kudus	44	61				92	46	63	8	314
20. Kab. Jepara	53	65				29		115	6	268
21. Kab. Demak						12	34			46
22. Kab. Semarang	80	48				1021	602	612	72	2435
23. Kab. Temanggung	33					21	60	20		154
24. Kab. Kendal						82	91		12	186
25. Kab. Batang	50					13		140		203
26. Kab. Pekalongan							11			11
27. Kab. Pamarang						12	155	121		288
28. Kab. Tegal	64					106	60	80	42	372
29. Kab. Brebes						26	17	54		97
71. Kota Magelang	22	92	113			39	143	82		491
72. Kota Surakarta	196	71	157	539		547	1205	704	57	3476
73. Kota Salatiga						18		201		219
74. Kota Semarang	491	398	306	474	164	247	487	581	82	3260
75. Kota Pekalongan	107	117				177	130		26	557
76. Kota Tegal	80		76			185	144	96		563
<b>Tahun 2002</b>	<b>1786</b>	<b>1108</b>	<b>1018</b>	<b>1128</b>	<b>294</b>	<b>5316</b>	<b>5733</b>	<b>4984</b>	<b>572</b>	<b>21939</b>
<b>Tahun 2001</b>	<b>1866</b>	<b>1083</b>	<b>921</b>	<b>1111</b>	<b>262</b>	<b>5167</b>	<b>5243</b>	<b>4852</b>	<b>581</b>	<b>21106</b>



Tabel 1.3 Jumlah Tempat Tidur Hotel Bintang, Melati & Jasa Akomodasi Lain  
Menurut Jenis Hotel di Jawa Tengah Tahun 2002  
( Tempat Tidur )

Kab / Kota (1)	Bintang					Melati			Lain nya (10)	JUMLAH (11)
	1 (2)	2 (3)	3 (4)	4 (5)	5 (6)	1 (7)	2 (8)	3 (9)		
01. Kab. Cilacap	139	233	67			392	306	280		1419
02. Kab. Banyumas	217		516			1180	1143	746		3802
03. Kab. Purbalingga						69	106	57		234
04. Kab. Banjarnegara						52	150	87		289
05. Kab. Kebumen						166	306	475	15	964
06. Kab. Purworejo						123	257	97		477
07. Kab. Wonosobo	239	96		193		242	146	211	46	1175
08. Kab. Magelang			35			214	109	248		606
09. Kab. Boyolali	67					31	41	34		173
10. Kab. Klaten						479	378	414	10	1261
11. Kab. Sukoharjo		67				121	21	294		503
12. Kab. Wonogiri						174	254			428
13. Kab. Karanganyar	135	45			177	324	310	362	235	1588
14. Kab. Sragen							276			276
15. Kab. Grobogan	114					110	40	135		359
16. Kab. Blora	60					146	248	273		727
17. Kab. Rembang						105	173	26		304
18. Kab. Pati	173					301	322	347		1143
19. Kab. Kudus	81	97				168	84	111	8	549
20. Kab. Jepara	106	130				58		230	12	536
21. Kab. Demak						17	37			54
22. Kab. Semarang	149	95				1079	785	966	81	3175
23. Kab. Temanggung	66					27	158	32		283
24. Kab. Kendal						146	150		12	308
25. Kab. Batang	76					18		276		370
26. Kab. Pekalongan							22			22
27. Kab. Pemalang						24	20	227		271
28. Kab. Tegal	95					173	106	143	59	576
29. Kab. Brebes						52	36	87		175
71. Kota Magelang	44	159	216			62	296	156		923
72. Kota Surakarta	346	111	234	910		782	1451	1146	67	5047
73. Kota Salatiga						38		341		379
74. Kota Semarang	915	684	546	824	237	437	962	1094	312	6011
75. Kota Pekalongan	197	223				329	274		39	1062
76. Kota Tegal	153		142			337	271	193		1096
<b>Tahun 2002</b>	<b>3372</b>	<b>1942</b>	<b>1756</b>	<b>1927</b>	<b>414</b>	<b>7976</b>	<b>9234</b>	<b>9108</b>	<b>896</b>	<b>36625</b>
<b>Tahun 2001</b>	<b>3416</b>	<b>1990</b>	<b>1622</b>	<b>1886</b>	<b>515</b>	<b>7760</b>	<b>8935</b>	<b>8715</b>	<b>849</b>	<b>35688</b>

Tabel 2.2 Persentase Tingkat Penghunian Tempat Tidur (TPTT) Hotel di Jawa Tengah Menurut Jenis Akomodasi Tahun 2002 (%)

Bulan	Bintang	Melati	Seluruh Hotel
(1)	(2)	(3)	(4)
Januari	34,27	25,78	27,85
Pebruari	33,56	24,98	27,06
Maret	37,15	26,86	29,37
April	36,17	27,19	29,37
Mei	37,08	26,24	28,91
Juni	36,63	26,83	29,23
Juli	41,75	28,76	31,92
Agustus	39,61	26,79	29,92
September	38,13	28,15	30,60
Oktober	42,28	29,19	32,45
Nopember	35,98	28,82	30,68
Desember	44,11	30,62	33,89
<b>Tahun 2002</b>	<b>38,11</b>	<b>27,52</b>	<b>30,12</b>
Tahun 2001	39,49	27,67	30,56
Tahun 2000	39,80	29,66	31,99
Tahun 1999	27,23	26,12	26,39
Tahun 1998	31,02	27,67	28,52

Tabel 2.3 Tingkat Penghunian Ganda Kamar (TPGK) Hotel  
di Jawa Tengah Menurut Jenis Akomodasi (org/kamar)

Bulan	Bintang	Melati	Seturuh Hotel
(1)	(2)	(3)	(4)
Januari	1,77	1,93	1,88
Pebruari	1,74	1,92	1,86
Maret	1,78	1,91	1,87
April	1,73	1,97	1,89
Mei	1,76	1,90	1,85
Juni	1,69	1,91	1,84
Juli	1,79	1,93	1,88
Agustus	1,79	1,94	1,89
September	1,74	1,96	1,88
Oktober	1,81	1,93	1,89
Nopember	1,73	1,92	1,86
Desember	1,83	1,96	1,91
<b>Tahun 2002</b>	<b>1,77</b>	<b>1,93</b>	<b>1,88</b>
Tahun 2001	1,83	1,89	1,87
Tahun 2000	1,80	1,91	1,87
Tahun 1999	1,42	1,70	1,62
Tahun 1998	1,77	1,65	1,83

Tabel 2.4. Rata-rata Lama Menginap Tamu Asing (RLM-A) Hotel di Jawa Tengah Menurut Jenis Akomodasi Tahun 2002 (malam)

Bulan	Bintang	Melati	Seluruh Hotel
(1)	(2)	(3)	(4)
Januari	1,98	1,94	1,97
Pebruari	2,14	1,90	2,10
Maret	2,14	2,06	2,13
April	1,98	2,27	2,04
Mei	2,31	2,04	2,26
Juni	2,06	1,45	1,96
Juli	1,88	1,29	1,76
Agustus	1,86	1,33	1,77
September	2,09	1,34	1,94
Oktober	2,01	1,15	1,82
Nopember	2,04	1,44	1,85
Desember	2,19	1,23	2,00
<b>Tahun 2002</b>	<b>2,04</b>	<b>1,55</b>	<b>1,85</b>
Tahun 2001	2,38	1,55	2,25
Tahun 2000	2,43	2,09	2,37
Tahun 1999	1,34	1,28	1,33
Tahun 1998	2,26	2,61	2,29

Tabel 2.5. Rata-rata Lama Menginap Tamu Indonesia (RLM-I) Hotel di Jawa Tengah Menurut Jenis Akomodasi Tahun 2002 (malam)

Bulan	Bintang	Melati	Seluruh Hotel
(1)	(2)	(3)	(4)
Januari	1,46	1,13	1,21
Pebruari	1,52	1,13	1,22
Maret	1,47	1,14	1,22
April	1,43	1,14	1,21
Mei	1,44	1,08	1,17
Juni	1,44	1,11	1,19
Juli	1,44	1,13	1,21
Agustus	1,46	1,12	1,20
September	1,44	1,14	1,21
Oktober	1,47	1,10	1,19
Nopember	1,51	1,14	1,23
Desember	1,41	1,12	1,19
<b>Tahun 2002</b>	<b>1,45</b>	<b>1,12</b>	<b>1,20</b>
Tahun 2001	1,42	1,16	1,23
Tahun 2000	1,41	1,12	1,18
Tahun 1999	1,02	1,02	1,02
Tahun 1998	1,48	1,13	1,20



Tabel 2.6 Rata-rata Lama Menginap Seluruh Tamu (RLM-Tot) Hotel di Jawa Tengah Menurut Jenis Akomodasi Tahun 2002 (malam)

Bulan	Bintang	Melati	Seluruh Hotel
(1)	(2)	(3)	(4)
Januari	1,48	1,14	1,22
Pebruari	1,55	1,13	1,23
Maret	1,51	1,15	1,24
April	1,46	1,14	1,22
Mei	1,48	1,08	1,18
Juni	1,47	1,11	1,20
Juli	1,46	1,13	1,22
Agustus	1,48	1,12	1,21
September	1,48	1,14	1,22
Oktober	1,50	1,10	1,20
Nopember	1,53	1,14	1,24
Desember	1,43	1,12	1,20
<b>Tahun 2002</b>	<b>1,48</b>	<b>1,12</b>	<b>1,22</b>
Tahun 2001	1,47	1,16	1,20
Tahun 2000	1,03	1,02	1,02
Tahun 1999	1,53	1,14	1,22
Tahun 1998	1,52	1,08	1,16

Tabel 3.1. Persentase Tingkat Penghunian Kamar (TPK) Hotel di Jawa Tengah Menurut Jenis Akomodasi Tahun 2002 (%)

Kab / Kota	Bintang	Melati	Seluruh Hotel
(1)	(2)	(3)	(4)
01. Kab. Cilacap	23,76	18,27	19,93
02. Kab. Banyumas	32,43	21,08	22,91
03. Kab. Purbalingga	-	21,74	21,74
04. Kab. Banjarnegara	-	29,32	29,32
05. Kab. Kebumen	-	22,82	22,82
06. Kab. Purworejo	-	28,05	28,05
07. Kab. Wonosobo	17,85	25,04	21,90
08. Kab. Magelang	11,29	17,55	16,94
09. Kab. Boyolali	18,41	34,54	29,03
10. Kab. Klaten	-	24,90	24,90
11. Kab. Sukoharjo	23,29	43,20	40,39
12. Kab. Wonogiri	-	18,38	18,38
13. Kab. Karanganyar	25,84	14,75	17,72
14. Kab. Sragen	-	25,51	25,51
15. Kab. Grobogan	21,99	40,95	36,34
16. Kab. Blora	34,47	19,61	20,90
17. Kab. Rembang	-	29,27	29,27
18. Kab. Pati	38,89	23,70	25,92
19. Kab. Kudus	57,85	31,84	41,21
20. Kab. Jepara	63,33	36,17	48,90
21. Kab. Demak	-	32,59	32,59
22. Kab. Semarang	20,57	16,25	16,48
23. Kab. Temanggung	21,07	54,48	45,37
24. Kab. Kendal	-	22,03	22,03
25. Kab. Batang	22,30	45,97	40,32
26. Kab. Pekalongan	-	34,72	34,72
27. Kab. Pemasang	-	45,15	45,15
28. Kab. Tegal	22,19	24,81	24,17
29. Kab. Brebes	-	24,80	24,80
71. Kota Magelang	19,81	23,39	21,80
72. Kota Surakarta	38,36	39,23	38,96
73. Kota Salatiga	-	12,87	12,87
74. Kota Semarang	56,89	47,16	52,47
75. Kota Pekalongan	35,41	36,60	36,21
76. Kota Tegal	33,87	19,86	23,63
<b>Tahun 2002</b>	<b>39,97</b>	<b>27,40</b>	<b>30,57</b>
<b>Tahun 2001</b>	<b>39,35</b>	<b>27,18</b>	<b>30,21</b>

Tabel 3.2. Persentase Tingkat Penghunian Tempat Tidur (TPTT) Hotel di Jawa Tengah Menurut Jenis Akomodasi Tahun 2002 (%)

Kab / Kota	Bintang	Melati	Seluruh Hotel
(1)	(2)	(3)	(4)
01. Kab. Cilacap	19,32	17,17	17,79
02. Kab. Banyumas	33,71	21,99	23,91
03. Kab. Purbalingga	-	23,43	23,43
04. Kab. Banjarnegara	-	27,97	27,97
05. Kab. Kebumen	-	22,37	22,37
06. Kab. Purworejo	-	30,25	30,25
07. Kab. Wonosobo	18,70	25,99	22,94
08. Kab. Magelang	11,91	17,74	17,13
09. Kab. Boyolali	23,10	49,81	39,18
10. Kab. Klaten	-	20,81	20,81
11. Kab. Sukoharjo	24,07	51,37	46,96
12. Kab. Wonogiri	-	21,02	21,02
13. Kab. Karanganyar	22,31	17,76	18,82
14. Kab. Sragen	-	25,19	25,19
15. Kab. Grobogan	23,58	46,09	41,00
16. Kab. Blora	30,71	17,11	18,09
17. Kab. Rembang	-	30,15	30,15
18. Kab. Pati	42,13	27,64	29,86
19. Kab. Kudus	56,20	36,33	43,37
20. Kab. Jepara	54,76	32,96	43,18
21. Kab. Demak	-	33,61	33,61
22. Kab. Semarang	24,57	17,71	18,06
23. Kab. Temanggung	21,18	53,56	44,73
24. Kab. Kendal	-	23,48	23,48
25. Kab. Batang	28,93	46,65	43,17
26. Kab. Pekalongan	-	43,55	43,55
27. Kab. Pemasang	-	38,36	38,36
28. Kab. Tegal	30,80	25,32	26,53
29. Kab. Brebes	-	21,88	21,88
71. Kota Magelang	20,36	25,24	23,04
72. Kota Surakarta	40,70	39,38	39,79
73. Kota Salatiga	-	13,72	13,72
74. Kota Semarang	50,05	44,07	47,29
75. Kota Pekalongan	33,02	32,49	32,69
76. Kota Tegal	34,42	19,17	23,03
<b>Tahun 2002</b>	<b>38,11</b>	<b>27,52</b>	<b>30,12</b>
<b>Tahun 2001</b>	<b>39,49</b>	<b>27,67</b>	<b>30,58</b>

Tabel 3.3. Tingkat Penghunian Ganda Kamar (TPGK) Hotel di Jawa Tengah Menurut Jenis Akomodasi Tahun 2002 (Org/Kmr)

Kab / Kota	Bintang	Melati	Seluruh Hotel
(1)	(2)	(3)	(4)
01. Kab. Cilacap	1,49	1,85	1,72
02. Kab. Banyumas	1,94	1,90	1,91
03. Kab. Purbalingga	-	1,92	1,92
04. Kab. Banjarnegara	-	1,94	1,94
05. Kab. Kebumen	-	1,96	1,96
06. Kab. Purworejo	-	1,80	1,80
07. Kab. Wonosobo	1,90	2,03	1,98
08. Kab. Magelang	2,11	1,89	1,90
09. Kab. Boyolali	2,00	1,81	1,85
10. Kab. Klaten	-	1,88	1,88
11. Kab. Sukoharjo	2,04	2,00	2,00
12. Kab. Wonogiri	-	2,02	2,02
13. Kab. Karanganyar	1,51	2,54	2,14
14. Kab. Sragen	-	2,53	2,53
15. Kab. Grobogan	2,22	2,57	2,52
16. Kab. Blora	1,78	1,77	1,77
17. Kab. Rembang	-	2,03	2,03
18. Kab. Pati	2,10	2,14	2,13
19. Kab. Kudus	1,69	2,04	1,86
20. Kab. Jepara	1,73	1,82	1,77
21. Kab. Demak	-	2,08	2,08
22. Kab. Semarang	2,24	2,15	2,15
23. Kab. Temanggung	2,01	1,97	1,97
24. Kab. Kendal	-	1,91	1,91
25. Kab. Batang	2,00	2,00	2,00
26. Kab. Pekalongan	-	2,51	2,51
27. Kab. Pemaslang	-	1,66	1,66
28. Kab. Tegal	2,17	1,81	1,89
29. Kab. Brebes	-	1,80	1,80
71. Kota Magelang	1,99	2,02	2,01
72. Kota Surakarta	1,96	1,82	1,87
73. Kota Salatiga	-	2,08	2,08
74. Kota Semarang	1,64	1,79	1,70
75. Kota Pekalongan	1,69	1,93	1,83
76. Kota Tegal	1,92	1,98	1,96
<b>Tahun 2002</b>	<b>1,77</b>	<b>1,93</b>	<b>1,88</b>
<b>Tahun 2001</b>	<b>1,83</b>	<b>1,89</b>	<b>1,87</b>

Tabel 3.4. Rata-rata Lama Menginap Tamu Asing (RLM-A) Hotel di Jawa Tengah Menurut Jenis Akomodasi Tahun 2002 (Malam)

Kab / Kota	Bintang	Melati	Seluruh Hotel
(1)	(2)	(3)	(4)
01. Kab. Cilacap	1,92	1,00	1,77
02. Kab. Banyumas	1,22	1,00	1,22
03. Kab. Purbalingga	-	-	-
04. Kab. Banjarnegara	-	1,00	1,00
05. Kab. Kebumen	-	1,00	1,00
06. Kab. Purworejo	-	1,34	1,34
07. Kab. Wonosobo	1,43	1,03	1,21
08. Kab. Magelang	1,83	1,38	1,48
09. Kab. Boyolali	-	1,00	1,00
10. Kab. Klaten	-	1,00	1,00
11. Kab. Sukoharjo	-	-	-
12. Kab. Wonogiri	-	2,20	2,20
13. Kab. Karanganyar	2,17	1,00	1,80
14. Kab. Sragen	-	-	-
15. Kab. Grobogan	2,77	-	2,77
16. Kab. Blora	2,92	-	2,92
17. Kab. Rembang	-	5,79	5,79
18. Kab. Pati	1,19	1,35	1,34
19. Kab. Kudus	2,50	-	2,50
20. Kab. Jepara	2,38	4,69	2,97
21. Kab. Demak	-	-	-
22. Kab. Semarang	2,09	1,98	2,06
23. Kab. Temanggung	-	1,40	1,40
24. Kab. Kendal	-	1,00	1,00
25. Kab. Batang	6,27	-	6,27
26. Kab. Pekalongan	-	-	-
27. Kab. Pemasang	-	-	-
28. Kab. Tegal	1,00	-	1,00
29. Kab. Brebes	-	-	-
71. Kota Magelang	1,87	1,00	1,83
72. Kota Surakarta	2,01	1,13	1,97
73. Kota Salatiga	-	5,00	5,00
74. Kota Semarang	2,38	1,18	2,36
75. Kota Pekalongan	1,99	1,00	1,96
76. Kota Tegal	1,64	-	1,64
<b>Tahun 2002</b>	<b>2,04</b>	<b>1,55</b>	<b>1,95</b>
Tahun 2001	2,38	1,55	2,25



Tabel 3.5. Rata-rata Lama Menginap Tamu Indonesia (RLM-I) Hotel di Jawa Tengah Menurut Jenis Akomodasi Tahun 2002 (Malam)

Kab / Kota	Bintang	Melati	Seluruh Hotel
(1)	(2)	(3)	(4)
01. Kab. Cilacap	1,15	1,03	1,06
02. Kab. Banyumas	1,27	1,06	1,10
03. Kab. Purbalingga	-	1,35	1,35
04. Kab. Banjarnegara	-	1,25	1,25
05. Kab. Kebumen	-	1,18	1,18
06. Kab. Purworejo	-	1,09	1,09
07. Kab. Wonosobo	1,20	1,20	1,20
08. Kab. Magelang	2,17	1,11	1,12
09. Kab. Boyolali	1,00	1,04	1,03
10. Kab. Klaten	-	1,24	1,24
11. Kab. Sukoharjo	1,37	1,18	1,20
12. Kab. Wonogiri	-	1,01	1,01
13. Kab. Karanganyar	1,88	1,21	1,33
14. Kab. Sragen	-	1,00	1,00
15. Kab. Grobogan	1,20	1,06	1,07
16. Kab. Bora	1,36	1,15	1,17
17. Kab. Rembang	-	1,01	1,01
18. Kab. Pati	1,11	1,10	1,10
19. Kab. Kudus	1,74	1,14	1,36
20. Kab. Jepara	2,34	2,03	2,21
21. Kab. Demak	-	1,14	1,14
22. Kab. Semarang	1,01	1,01	1,01
23. Kab. Temanggung	1,07	1,22	1,20
24. Kab. Kendal	-	1,00	1,00
25. Kab. Batang	1,52	1,73	1,70
26. Kab. Pekalongan	-	1,22	1,22
27. Kab. Pemalang	-	1,66	1,66
28. Kab. Tegal	1,21	1,29	1,27
29. Kab. Brebes	-	1,00	1,00
71. Kota Magelang	1,15	1,19	1,17
72. Kota Surakarta	1,55	1,07	1,19
73. Kota Salatiga	-	1,04	1,04
74. Kota Semarang	1,51	1,18	1,34
75. Kota Pekalongan	1,49	1,23	1,32
76. Kota Tegal	1,25	1,00	1,08
<b>Tahun 2002</b>	<b>1,45</b>	<b>1,12</b>	<b>1,20</b>
Tahun 2001	1,42	1,16	1,23

Tabel 3.6. Rata-rata Lama Menginap Seluruh Tamu (RLM) Hotel di Jawa Tengah Menurut Jenis Akomodasi Tahun 2002 (Malam).

Kab / Kota	Bintang	Melati	Seluruh Hotel
(1)	(2)	(3)	(4)
01. Kab. Cilacap	1,19	1,03	1,07
02. Kab. Banyumas	1,27	1,06	1,10
03. Kab. Purbalingga	-	1,35	1,35
04. Kab. Banjarnegara	-	1,25	1,25
05. Kab. Kebumen	-	1,18	1,18
06. Kab. Purworejo	-	1,09	1,09
07. Kab. Wonosobo	1,22	1,19	1,20
08. Kab. Magelang	1,90	1,14	1,18
09. Kab. Boyolali	1,00	1,04	1,03
10. Kab. Klaten	-	1,24	1,24
11. Kab. Sukoharjo	1,37	1,18	1,20
12. Kab. Wonogiri	-	1,02	1,02
13. Kab. Karanganyar	1,91	1,21	1,34
14. Kab. Sragen	-	1,00	1,00
15. Kab. Grobogan	1,21	1,06	1,07
16. Kab. Blora	1,37	1,15	1,17
17. Kab. Rembang	-	1,02	1,02
18. Kab. Pati	1,11	1,10	1,10
19. Kab. Kudus	1,74	1,14	1,36
20. Kab. Jepara	2,35	2,20	2,28
21. Kab. Demak	-	1,14	1,14
22. Kab. Semarang	1,02	1,01	1,01
23. Kab. Temanggung	1,07	1,22	1,20
24. Kab. Kendal	-	1,00	1,00
25. Kab. Batang	1,55	1,73	1,70
26. Kab. Pekalongan	-	1,22	1,22
27. Kab. Pemasang	-	1,66	1,66
28. Kab. Tegal	1,21	1,29	1,27
29. Kab. Brebes	-	1,00	1,00
71. Kota Magelang	1,15	1,19	1,17
72. Kota Surakarta	1,57	1,07	1,19
73. Kota Salatiga	-	1,04	1,04
74. Kota Semarang	1,56	1,18	1,37
75. Kota Pekalongan	1,50	1,23	1,33
76. Kota Tegal	1,26	1,00	1,09
<b>Tahun 2002</b>	<b>1,48</b>	<b>1,12</b>	<b>1,22</b>
<b>Tahun 2001</b>	<b>1,47</b>	<b>1,16</b>	<b>1,24</b>

Tabel 4.1. Persentase Tingkat Penghunian Kamar (TPK) Hotel Bintang di Jawa Tengah Menurut Kelas Hotel Tahun 2002 (%)

Bulan	Bintang 1	Bintang 2	Bintang 3+	Total
(1)	(2)	(3)	(4)	(5)
Januari	32,27	35,38	39,19	36,66
Pebruari	31,16	34,65	39,62	35,48
Maret	32,55	36,28	44,42	38,47
April	33,60	36,18	43,96	38,66
Mei	34,46	35,73	44,24	39,00
Juni	35,08	37,80	45,36	40,07
Juli	36,59	39,46	48,29	43,05
Agustus	35,19	38,71	47,10	41,12
September	35,25	37,94	46,26	40,62
Oktober	36,09	41,73	48,51	43,39
Nopember	34,16	38,89	42,21	38,64
Desember	39,30	42,86	50,41	44,89
<b>Tahun 2002</b>	<b>35,00</b>	<b>37,96</b>	<b>45,04</b>	<b>39,97</b>
Tahun 2001	35,36	34,98	44,72	39,35
Tahun 2000	35,64	36,23	42,68	38,66
Tahun 1999 *)	27,50	33,18	27,96	29,27
Tahun 1998 *)	30,78	30,08	28,65	30,58

Ket : \*) Tidak termasuk data Hotel Bintang 4 dan Bintang 5

Tabel 4.2. Persentase Tingkat Penghunian Tempat Tidur (TPTT) Hotel Bintang di Jawa Tengah Menurut Kelas Hotel Tahun 2002 (%)

Bulan	Bintang 1	Bintang 2	Bintang 3+	Total
(1)	(2)	(3)	(4)	(5)
Januari	33,90	32,80	35,33	34,27
Pebruari	32,42	32,30	35,18	33,56
Maret	32,93	36,23	41,18	37,15
April	32,98	35,42	39,21	36,17
Mei	35,62	34,53	39,46	37,08
Juni	34,89	36,31	38,30	36,63
Juli	39,53	38,56	44,98	41,75
Agustus	37,60	38,51	41,79	39,61
September	35,89	37,14	40,43	36,13
Oktober	40,24	39,86	45,08	42,28
Nopember	35,85	36,92	35,68	35,98
Desember	42,00	43,16	46,30	44,11
<b>Tahun 2002</b>	<b>36,19</b>	<b>36,81</b>	<b>40,34</b>	<b>38,11</b>
Tahun 2001	36,99	34,50	44,45	39,49
Tahun 2000	36,98	38,38	42,95	39,80
Tahun 1999 *)	26,27	28,23	25,60	27,23
Tahun 1998 *)	31,23	30,80	27,80	31,02

Ket. : \*) Tidak termasuk data Hotel Bintang 4 dan Bintang 5

Tabel 4.3. Tingkat Penghunian Ganda Kamar (TPGK) Hotel Bintang  
di Jawa Tengah Menurut Kelas Hotel Tahun 2002 (org/kamar)

Bulan	Bintang 1	Bintang 2	Bintang 3+	Total
(1)	(2)	(3)	(4)	(5)
Januari	1,97	1,71	1,65	1,77
Pebruari	1,93	1,71	1,63	1,74
Maret	1,90	1,82	1,70	1,78
April	1,84	1,77	1,64	1,73
Mei	1,93	1,77	1,64	1,76
Juni	1,87	1,76	1,54	1,69
Juli	1,91	1,78	1,72	1,79
Agustus	2,00	1,83	1,64	1,79
September	1,90	1,81	1,61	1,74
Oktober	1,98	1,76	1,72	1,81
November	1,98	1,75	1,56	1,73
Desember	2,01	1,85	1,70	1,83

<b>Tahun 2002</b>	<b>1,94</b>	<b>1,78</b>	<b>1,65</b>	<b>1,77</b>
Tahun 2001	1,95	1,83	1,74	1,83
Tahun 2000	1,92	1,88	1,70	1,80
Tahun 1999 *)	1,56	1,41	1,47	1,42
Tahun 1998 *)	1,87	1,79	1,75	1,77

Ket : \*) Tidak termasuk data Hotel Bintang 4. dan Bintang 5



Tabel 4.4. Rata-rata Lama Menginap Tamu Asing (RLM-A) Hotel Bintang di Jawa Tengah Menurut Kelas Hotel Tahun 2002 (malam)

Bulan	Bintang 1	Bintang 2	Bintang 3+	Total
(1)	(2)	(3)	(4)	(5)
Januari	2,49	1,69	2,00	1,98
Pebruari	3,55	2,04	2,02	2,14
Maret	3,15	2,81	2,05	2,14
April	2,62	2,89	1,91	1,98
Mei	3,89	2,89	2,17	2,31
Juni	3,75	2,31	1,95	2,06
Juli	2,18	2,97	1,79	1,88
Agustus	2,42	2,25	1,80	1,86
September	2,08	2,27	2,07	2,09
Oktober	3,08	2,75	1,91	2,01
Nopember	3,06	3,08	1,96	2,04
Desember	2,71	3,68	2,08	2,19
<b>Tahun 2002</b>	<b>2,92</b>	<b>2,46</b>	<b>1,96</b>	<b>2,04</b>
Tahun 2001	4,26	2,48	2,27	2,38
Tahun 2000	3,78	2,59	2,35	2,43
Tahun 1999 *)	1,70	1,68	1,28	1,34
Tahun 1998 *)	3,36	3,26	1,92	2,26

Ket : \*) Tidak termasuk data Hotel Bintang 4 dan Bintang 5

Tabel 4.5. Rata-rata Lama Menginap Tamu Indonesia (RLM-I) Hotel Bintang di Jawa Tengah Menurut Kelas Hotel Tahun 2002 (malam)

Bulan	Bintang 1	Bintang 2	Bintang 3+	Total
(1)	(2)	(3)	(4)	(5)
Januari	1,39	1,47	1,52	1,46
Pebruari	1,42	1,60	1,57	1,52
Maret	1,29	1,58	1,60	1,47
April	1,32	1,43	1,53	1,43
Mei	1,40	1,45	1,48	1,44
Juni	1,34	1,50	1,50	1,44
Juli	1,38	1,40	1,51	1,44
Agustus	1,37	1,47	1,54	1,46
September	1,37	1,43	1,51	1,44
Oktober	1,42	1,42	1,54	1,47
Nopember	1,45	1,59	1,52	1,51
Desember	1,38	1,35	1,46	1,41
<b>Tahun 2002</b>	<b>1,38</b>	<b>1,47</b>	<b>1,52</b>	<b>1,45</b>
Tahun 2001	1,31	1,36	1,57	1,42
Tahun 2000	1,29	1,36	1,56	1,41
Tahun 1999 *)	1,02	1,02	1,02	1,02
Tahun 1998 *)	1,34	1,45	1,65	1,48

Ket : \*) Tidak termasuk data Hotel Bintang 4 dan Bintang 5

Tabel 4.6. Rata-rata Lama Menginap Seluruh Tamu (RLM-Total) Hotel Bintang di Jawa Tengah Menurut Kelas Hotel Tahun 2002 (malam)

Bulan	Bintang 1	Bintang 2	Bintang 3+	Total
(1)	(2)	(3)	(4)	(5)
Januari	1,39	1,48	1,56	1,48
Pebruari	1,44	1,61	1,62	1,55
Maret	1,31	1,60	1,64	1,51
April	1,33	1,45	1,58	1,46
Mei	1,42	1,47	1,54	1,48
Juni	1,35	1,52	1,55	1,47
Juli	1,38	1,43	1,54	1,46
Agustus	1,38	1,49	1,58	1,48
September	1,38	1,45	1,58	1,48
Oktober	1,43	1,45	1,58	1,50
November	1,45	1,60	1,57	1,53
Desember	1,39	1,37	1,50	1,43
<b>Tahun 2002</b>	<b>1,39</b>	<b>1,49</b>	<b>1,57</b>	<b>1,48</b>
Tahun 2001	1,32	1,37	1,65	1,47
Tahun 2000	1,31	1,38	1,65	1,46
Tahun 1999 *)	1,02	1,03	1,05	1,03
Tahun 1998 *)	1,37	1,50	1,69	1,53

Kel : \*) Tidak termasuk data Hotel Bintang 4 dan Bintang 5

Tabel 5.1. Persentase Tingkat Penghunian Kamar (TPK) Hotel Bintang di Jawa Tengah Menurut Kelas Hotel Tahun 2002 (%)

Kab/Kota	Bintang 1	Bintang 2	Bintang 3+	Total
(1)	(2)	(3)	(4)	(5)
01. Kab Cilacap	25,47	17,99	34,51	23,76
02. Kab. Banyumas	27,35		33,89	32,43
07. Kab. Wonosobo	19,41	15,87	17,14	17,85
08. Kab. Magelang			11,29	11,29
09. Kab. Boyolali	18,41			18,41
11. Kab. Sukoharjo		23,29		23,29
13. Kab. Karanganyar	27,05	6,88	30,70	25,84
15. Kab. Grobogan	21,99			21,99
16. Kab. Blora	34,47			34,47
18. Kab. Pati	38,89			38,89
19. Kab. Kudus	54,72	59,65		57,85
20. Kab. Jepara	65,55	61,33	61,28	63,33
22. Kab. Semarang	20,57			20,57
23. Kab. Temanggung	21,07			21,07
25. Kab. Batang	22,30			22,30
28. Kab. Tegal	22,19			22,19
71. Kota Magelang	16,49	30,48	11,76	19,81
72. Kota Surakarta	31,46	22,01	43,08	38,36
74. Kota Semarang	51,57	54,79	61,68	56,89
75. Kota Pekalongan	38,02	33,02		35,41
76. Kota Tegal	15,35		53,35	33,87
<b>Tahun 2002</b>	<b>35,00</b>	<b>37,96</b>	<b>45,04</b>	<b>39,97</b>
Tahun 2001	35,36	34,98	44,72	39,35

Tabel 5.2: Persentase Tingkat Penghunian Tempat Tidur (TPTT) Hotel Bintang di Jawa Tengah Menurut Kelas Hotel Tahun 2002 (%)

Kab/Kota	Bintang 1	Bintang 2	Bintang 3+	Total
(1)	(2)	(3)	(4)	(5)
01. Kab Cilacap	25,82	15,41	19,03	19,32
02. Kab. Banyumas	27,95		35,36	33,71
07. Kab. Wonosobo	16,89	17,70	18,97	18,70
08. Kab. Magelang			11,91	11,91
09. Kab. Boyolali	23,10			23,10
11. Kab. Sukoharjo		24,07		24,07
13. Kab. Karanganyar	27,53	10,02	21,19	22,31
15. Kab. Grobogan	23,58			23,58
16. Kab. Blora	30,71			30,71
18. Kab. Pati	42,14			42,14
19. Kab. Kudus	51,33	59,73		56,20
20. Kab. Jepara	59,54	47,93	51,12	54,76
22. Kab. Semarang	24,57			24,57
23. Kab. Temanggung	21,18			21,18
25. Kab. Batang	28,93			28,93
28. Kab. Tegal	30,80			30,80
71. Kota Magelang	15,77	33,62	11,71	20,36
72. Kota Surakarta	34,31	24,54	45,04	40,70
74. Kota Semarang	52,11	50,86	48,11	50,05
75. Kota Pekalongan	37,00	29,63		33,02
76. Kota Tegal	16,08		54,15	34,42
<b>Tahun 2002</b>	<b>36,19</b>	<b>36,81</b>	<b>40,34</b>	<b>38,11</b>
<b>Tahun 2001</b>	<b>36,99</b>	<b>34,50</b>	<b>44,45</b>	<b>39,49</b>



Tabel 5.3. Tingkat Penghunian Ganda Kamar (TPGK) Hotel Bintang di Jawa Tengah Menurut Kelas Hotel Tahun 2002 (org/kamar)

Kab/Kota	Bintang 1	Bintang 2	Bintang 3+	Total
(1)	(2)	(3)	(4)	(5)
01. Kab Cilacap	1,87	1,56	1,01	1,49
02. Kab. Banyumas	1,89		1,95	1,94
07. Kab. Wonosobo	1,93	1,92	1,86	1,90
08. Kab. Magelang			2,11	2,11
09. Kab. Boyolali	2,00			2,00
11. Kab. Sukoharjo		2,04		2,04
13. Kab. Karanganyar	2,09	1,99	1,15	1,51
15. Kab. Grobogan	2,22			2,22
16. Kab. Blora	1,78			1,78
18. Kab. Pati	2,11			2,11
19. Kab. Kudus	1,88	1,59		1,69
20. Kab. Jepara	1,82	1,56	1,67	1,73
22. Kab. Semarang	2,24			2,24
23. Kab. Temanggung	2,01			2,01
25. Kab. Batang	2,00			2,00
28. Kab. Tegal	2,17			2,17
71. Kota Magelang	1,95	2,00	1,99	1,99
72. Kota Surakarta	1,99	1,95	1,95	1,96
74. Kota Semarang	1,90	1,79	1,42	1,64
75. Kota Pekalongan	1,69	1,69		1,69
76. Kota Tegal	2,00		1,89	1,92
<b>Tahun 2002</b>	<b>1,94</b>	<b>1,78</b>	<b>1,65</b>	<b>1,77</b>
Tahun 2001	1,95	1,83	1,74	1,83

Tabel 5.4. Rata-rata Lama Menginap Tamu Asing (RLM-A) Hotel Bintang di Jawa Tengah Menurut Kelas Hotel Tahun 2002 (malam)

Kab/Kota	Bintang 1	Bintang 2	Bintang 3+	Total
(1)	(2)	(3)	(4)	(5)
01. Kab Cilacap	1,00	2,79	1,00	1,92
02. Kab. Banyumas	1,00		1,22	1,22
07. Kab. Wonosobo	1,00	1,28	1,46	1,43
08. Kab. Magelang			1,83	1,83
09. Kab. Boyolali				
11. Kab. Sukoharjo				
13. Kab. Karanganyar	1,56		2,33	2,17
15. Kab. Grobogan	2,77			2,77
16. Kab. Blora	2,92			2,92
18. Kab. Pati	1,12			1,12
19. Kab. Kudus		2,50		2,50
20. Kab. Jepara	8,05	1,45	1,89	2,38
22. Kab. Semarang	2,09			2,09
23. Kab. Temanggung				
25. Kab. Batang	6,27			6,27
28. Kab. Tegal	1,00			1,00
71. Kota Magelang	1,59		3,13	1,87
72. Kota Surakarta	1,22	1,45	2,04	2,01
74. Kota Semarang	2,81	3,63	2,28	2,38
75. Kota Pekalongan	1,00	2,00		1,99
76. Kota Tegal	1,00		1,65	1,64
<b>Tahun 2002</b>	<b>2,92</b>	<b>2,46</b>	<b>1,86</b>	<b>2,04</b>
Tahun 2001	4,26	2,48	2,27	2,38

Tabel 5.5. Rata-rata Lama Menginap Tamu Indonesia (RLM-I) Hotel Bintang di Jawa Tengah Menurut Kelas Hotel Tahun 2002 (malam)

Kab/Kota	Bintang 1	Bintang 2	Bintang 3+	Total
(1)	(2)	(3)	(4)	(5)
01. Kab Cilacap	1,04	1,45	1,03	1,15
02. Kab. Banyumas	1,04		1,35	1,27
07. Kab. Wonosobo	1,13	1,05	1,45	1,20
08. Kab. Magelang			2,17	2,17
09. Kab. Boyolali	1,00			1,00
11. Kab. Sukoharjo		1,37		1,37
13. Kab. Karanganyar	2,77	1,02	1,49	1,88
15. Kab. Grobogan	1,20			1,20
16. Kab. Blora	1,36			1,36
18. Kab. Pati	1,11			1,11
19. Kab. Kudus	1,47	1,96		1,74
20. Kab. Jepara	2,21	2,63	2,49	2,34
22. Kab. Semarang	1,01			1,01
23. Kab. Temanggung	1,07			1,07
25. Kab. Batang	1,52			1,52
28. Kab. Tegal	1,21			1,21
71. Kota Magelang	1,20	1,09	1,27	1,15
72. Kota Surakarta	1,76	1,41	1,52	1,55
74. Kota Semarang	1,40	1,56	1,60	1,51
75. Kota Pekalongan	1,83	1,24		1,49
76. Kota Tegal	1,08		1,32	1,25
<b>Tahun 2002</b>	<b>1,38</b>	<b>1,47</b>	<b>1,52</b>	<b>1,45</b>
<b>Tahun 2001</b>	<b>1,31</b>	<b>1,36</b>	<b>1,57</b>	<b>1,42</b>

Tabel 5.6. Rata-rata Lama Menginap Seluruh Tamu (RLM-Total) Hotel Bintang di Jawa Tengah Menurut Kelas Hotel Tahun 2002 (malam)

Kab/Kota	Bintang 1	Bintang 2	Bintang 3+	Total
(1)	(2)	(3)	(4)	(5)
01. Kab Cilacap	1,04	1,55	1,03	1,19
02. Kab. Banyumas	1,04		1,33	1,27
07. Kab. Wonosobo	1,13	1,06	1,45	1,22
08. Kab. Magelang			1,90	1,90
09. Kab. Boyolali	1,00			1,00
11. Kab. Sukoharjo		1,37		1,37
13. Kab. Karanganyar	2,71	1,02	1,58	1,91
15. Kab. Grobogan	1,21			1,21
16. Kab. Blora	1,37			1,37
16. Kab. Pati	1,11			1,11
19. Kab. Kudus	1,47	1,96		1,74
20. Kab. Jepara	2,36	2,30	2,34	2,35
22. Kab. Semarang	1,02			1,02
23. Kab. Temanggung	1,07			1,07
25. Kab. Batang	1,55			1,55
28. Kab. Tegal	1,21			1,21
71. Kota Magelang	1,22	1,09	1,28	1,15
72. Kota Surakarta	1,76	1,41	1,55	1,57
74. Kota Semarang	1,41	1,58	1,69	1,56
75. Kota Pekalongan	1,83	1,26		1,50
76. Kota Tegal	1,08		1,33	1,26
<b>Tahun 2002</b>	<b>1,39</b>	<b>1,49</b>	<b>1,57</b>	<b>1,48</b>
Tahun 2001	1,32	1,37	1,65	1,47

Tabel 6.1. Persentase Tingkat Penghunian Kamar (TPK) Hotel Melati di Jawa Tengah Menurut Jumlah Kamar Tahun 2002 (%)

Bulan	Jumlah Kamar				Total
	< 10	10- 24	24 - 40	> 40	
(1)	(2)	(3)	(4)	(5)	(6)
Januari	24,42	26,18	25,60	25,61	25,72
Pebruari	21,87	26,89	26,07	21,66	25,10
Maret	21,02	29,45	26,23	25,20	26,86
April	22,41	29,08	24,67	26,12	26,63
Mei	24,05	28,07	26,08	23,51	26,22
Juni	22,85	27,46	28,88	25,04	26,86
Juli	25,79	29,79	29,33	27,16	28,72
Agustus	22,67	28,14	26,26	25,85	26,62
September	22,08	28,09	30,17	25,64	27,51
Oktober	28,31	29,97	29,39	26,44	28,95
Nopember	29,65	29,03	31,42	24,77	28,84
Desember	31,23	32,38	29,82	28,24	30,76
<b>Tahun 2002</b>	<b>24,51</b>	<b>28,72</b>	<b>27,82</b>	<b>25,47</b>	<b>27,40</b>
Tahun 2001	25,84	28,39	26,76	25,72	27,18
Tahun 2000	29,94	29,87	28,30	24,87	28,47



Tabel 6.2. Persentase Tingkat Penghunian Tempat Tidur (TPTT) Hotel Melati di Jawa Tengah Menurut Jumlah Kamar Tahun 2002 (%)

Bulan	Jumlah Kamar				Total
	< 10	10- 24	24 - 40	> 40	
(1)	(2)	(3)	(4)	(5)	(6)
Januari	25,65	26,73	25,73	23,93	25,78
Pebruari	22,28	26,87	26,22	20,71	24,98
Maret	22,10	29,72	26,29	24,00	26,66
April	22,63	29,33	26,65	25,65	27,19
Mei	24,83	28,47	26,18	22,37	26,24
Juni	23,95	27,56	28,58	24,41	26,83
Juli	25,85	30,38	29,09	26,40	28,76
Agustus	23,21	28,94	26,42	24,52	26,79
September	22,42	29,65	30,14	25,31	28,15
Oktober	30,27	31,00	28,56	25,87	29,19
Nopember	29,33	29,68	31,11	24,03	28,82
Desember	33,07	32,07	29,29	28,24	30,62
<b>Tahun 2002</b>	<b>25,27</b>	<b>29,22</b>	<b>27,86</b>	<b>24,65</b>	<b>27,52</b>
Tahun 2001	27,06	29,96	26,77	24,40	27,67
Tahun 2000	32,85	32,00	29,05	24,41	29,66

Tabel 6.3. Tingkat Penghunian Ganda Kamar (TPGK) Hotel Melati di Jawa Tengah Menurut Jumlah Kamar Tahun 2002 (org/kamar)

Bulan	Jumlah Kamar				Total
	< 10	10- 24	24 - 40	> 40	
(1)	(2)	(3)	(4)	(5)	(6)
Januari	1,97	1,94	1,97	1,84	1,93
Pebruari	1,91	1,90	1,97	1,87	1,92
Maret	1,91	1,89	1,99	1,83	1,91
April	1,86	1,89	2,19	1,93	1,97
Mei	1,91	1,88	1,97	1,86	1,90
Juni	1,96	1,87	1,98	1,90	1,91
Juli	1,84	1,94	1,97	1,91	1,93
Agustus	1,88	1,95	2,00	1,86	1,94
September	1,90	1,94	2,00	1,94	1,96
Oktober	1,91	1,92	1,96	1,92	1,93
Nopember	1,83	1,93	1,96	1,89	1,92
Desember	1,95	1,94	1,99	1,97	1,96
<b>Tahun 2002</b>	<b>1,90</b>	<b>1,92</b>	<b>1,99</b>	<b>1,89</b>	<b>1,93</b>
Tahun 2001	1,86	1,86	2,00	1,85	1,89
Tahun 2000	1,85	1,87	1,98	1,90	1,91

Tabel 6.4. Rata-rata Lama Menginap Tamu Asing (RLM-A) Hotel Melati di Jawa Tengah Menurut Jumlah Kamar Tahun 2002 (malam)

Bulan	Jumlah Kamar				Total
	< 10	10- 24	24 - 40	> 40	
(1)	(2)	(3)	(4)	(5)	(6)
Januari	-	1,42	6,07	2,96	1,94
Pebruari	1,00	1,72	4,24	2,24	1,90
Maret	1,00	2,35	1,54	1,35	2,06
April	1,00	2,96	1,48	1,77	2,27
Mei	1,00	2,19	1,82	3,07	2,04
Juni	1,00	1,52	1,37	1,74	1,45
Juli	1,29	1,25	1,29	1,71	1,29
Agustus	1,08	1,28	1,43	1,08	1,33
September	1,07	1,28	1,38	1,82	1,34
Oktober	1,00	1,09	1,29	2,03	1,15
Nopember	1,00	1,28	2,18	1,22	1,44
Desember	1,00	1,09	1,53	1,54	1,23
<b>Tahun 2002</b>	<b>1,05</b>	<b>1,55</b>	<b>1,53</b>	<b>1,83</b>	<b>1,55</b>
Tahun 2001	2,86	1,38	2,16	1,36	1,55
Tahun 2000	1,16	1,83	3,53	2,82	2,09

Tabel 6.5. Rata-rata Lama Menginap Tamu Indonesia (RLM-I) Hotel Melalui di Jawa Tengah Menurut Jumlah Kamar Tahun 2002 (malam)

Bulan	Jumlah Kamar				Total
	< 10	10-24	24-40	> 40	
(1)	(2)	(3)	(4)	(5)	(6)
Januari	1,06	1,07	1,11	1,44	1,13
Pebruari	1,04	1,09	1,09	1,39	1,13
Maret	1,06	1,11	1,10	1,38	1,14
April	1,08	1,10	1,06	1,44	1,14
Mei	1,06	1,05	1,06	1,24	1,08
Juni	1,05	1,05	1,11	1,28	1,11
Juli	1,11	1,07	1,11	1,39	1,13
Agustus	1,10	1,07	1,07	1,34	1,12
September	1,08	1,09	1,11	1,35	1,14
Oktober	1,07	1,06	1,06	1,30	1,10
Nopember	1,07	1,12	1,12	1,28	1,14
Desember	1,07	1,09	1,11	1,21	1,12
<b>Tahun 2002</b>	<b>1,07</b>	<b>1,08</b>	<b>1,09</b>	<b>1,33</b>	<b>1,12</b>
Tahun 2001	1,07	1,11	1,17	1,40	1,16
Tahun 2000	1,05	1,10	1,12	1,22	1,12

Tabel 6.6. Rata-rata Lama Menginap Seluruh Tamu (RLM-Total) Hotel Melati di Jawa Tengah Menurut Jumlah Kamar Tahun 2002 (malam)

Bulan	Jumlah Kamar				Total
	< 10	10- 24	24 - 40	> 40	
(1)	(2)	(3)	(4)	(5)	(6)
Januari	1,06	1,08	1,11	1,44	1,14
Pebruari	1,04	1,09	1,10	1,39	1,13
Maret	1,06	1,12	1,10	1,38	1,15
April	1,08	1,11	1,06	1,44	1,14
Mei	1,06	1,05	1,06	1,24	1,08
Juni	1,05	1,06	1,11	1,28	1,11
Juli	1,11	1,08	1,11	1,39	1,13
Agustus	1,10	1,07	1,08	1,34	1,12
September	1,08	1,09	1,11	1,35	1,14
Oktober	1,07	1,06	1,06	1,30	1,10
November	1,07	1,12	1,12	1,28	1,14
Desember	1,07	1,09	1,11	1,21	1,12
<b>Tahun 2002</b>	<b>1,07</b>	<b>1,08</b>	<b>1,09</b>	<b>1,33</b>	<b>1,12</b>
Tahun 2001	1,07	1,11	1,17	1,40	1,16
Tahun 2000	1,05	1,11	1,12	1,22	1,12



Tabel 7.1. Persentase Tingkat Penghunian Kamar (TPK) Hotel Melati di Jawa Tengah Menurut Kabupaten Tahun 2002 (%)

Bulan	Jumlah Kamar				Total
	< 10	10- 24	24 - 40	> 40	
(1)	(2)	(3)	(4)	(5)	(6)
01. Kab. Cilacap	15,31	22,63	16,10	2,61	18,27
02. Kab. Banyumas	29,91	20,20	17,31	16,13	21,08
03. Kab. Purbalingga	50,82	18,89	49,49	7,14	21,74
04. Kab. Banjarnegara		35,81	21,55		29,32
05. Kab. Kebumen	29,61	24,10	12,44	26,25	22,82
06. Kab. Purworejo	32,51	28,38	23,19	32,15	28,05
07. Kab. Wonosobo	21,46	35,11	10,03	12,56	25,04
08. Kab. Magelang	6,55	19,98	13,67	28,37	17,55
09. Kab. Boyolali		47,12	14,25		34,54
10. Kab. Klaten	34,28	29,99	11,42	21,33	24,90
11. Kab. Sukoharjo		8,21		54,34	43,20
12. Kab. Wonogiri	29,08	18,89	5,17		18,38
13. Kab. Karanganyar	7,51	13,72	5,29	50,25	14,75
14. Kab. Sragen		55,38	25,90	14,05	25,51
15. Kab. Grobogan	40,16	53,52	33,28		40,95
16. Kab. Blora	20,77	22,64	18,50		19,81
17. Kab. Rembang		36,02	22,13		29,27
18. Kab. Pati	22,71	20,67	26,14	23,54	23,70
19. Kab. Kudus	80,76	26,23	31,69		31,84
20. Kab. Jepara	66,99	49,90	29,06	25,67	36,17
21. Kab. Demak		41,85	29,42		32,59
22. Kab. Semarang	15,75	20,55	17,99	9,32	16,25
23. Kab. Temanggung		58,61	44,63		54,48
24. Kab. Kendal	13,55	27,86	6,70		22,03
25. Kab. Batang		70,87		43,84	45,97
26. Kab. Pekalongan		34,72			34,72
27. Kab. Pemaslang	44,97	33,90	30,10	69,96	45,15
28. Kab. Tegal	36,88	25,88		15,34	24,81
29. Kab. Brebes		27,22	23,69		24,80
71. Kota Magelang	28,49	11,79	35,34	13,06	23,39
72. Kota Surakarta	55,89	42,04	33,79	37,75	39,23
73. Kota Salatiga		12,02	15,66	10,99	12,87
74. Kota Semarang	15,55	44,40	66,94	36,09	47,16
75. Kota Pekalongan	93,21	36,29	36,80	27,26	36,80
76. Kota Tegal	30,00	24,22	17,48	9,80	19,86
<b>Tahun 2002</b>	<b>24,51</b>	<b>28,72</b>	<b>27,82</b>	<b>26,47</b>	<b>27,40</b>
Tahun 2001	25,84	28,39	26,76	25,72	27,18
Tahun 2000	29,94	29,87	28,30	24,87	28,47

Tabel 7.2. Persentase Tingkat Penghunian Tempal Tidur (TPTT) Hotel Melati di Jawa Tengah Menurut Kabupaten Tahun 2002 (%)

Bulan	Jumlah Kamar				Total
	< 10	10- 24	24 - 40	> 40	
(1)	(2)	(3)	(4)	(5)	(6)
01. Kab. Cilacap	17,24	20,67	16,20	2,46	17,17
02. Kab. Banyumas	31,23	21,54	16,84	17,75	21,99
03. Kab. Purbalingga	57,73	16,89	54,02	10,15	23,43
04. Kab. Banjarnegara		30,76	24,53		27,97
05. Kab. Kebumen	25,42	25,49	13,06	24,43	22,37
06. Kab. Purworejo	36,26	26,70	37,39	25,71	30,25
07. Kab. Wonosobo	16,39	36,80	5,50	18,00	25,99
08. Kab. Magelang	7,23	20,86	14,47	23,92	17,74
09. Kab. Boyolali		65,48	14,25		49,81
10. Kab. Klaten	33,91	25,27	10,51	15,74	20,81
11. Kab. Sukoharjo		12,50		60,42	51,37
12. Kab. Wonogiri	29,00	22,94	5,17		21,02
13. Kab. Karanganyar	8,84	18,87	9,39	52,54	17,76
14. Kab. Sragen		49,21	25,62	14,05	25,19
15. Kab. Grobogan	61,16	56,25	34,58		46,09
16. Kab. Blora	16,54	19,65	16,23		17,11
17. Kab. Rembang		33,65	25,56		30,15
18. Kab. Pati	22,68	25,12	31,46	25,38	27,64
19. Kab. Kudus	67,62	31,60	34,69		36,33
20. Kab. Jepara	60,89	44,59	24,39	25,61	32,96
21. Kab. Demak		46,15	29,31		33,61
22. Kab. Semarang	16,87	22,28	17,91	12,04	17,71
23. Kab. Temanggung		57,45	44,27		53,56
24. Kab. Kendal	13,19	30,97	6,83		23,48
25. Kab. Batang		70,68		44,57	46,65
26. Kab. Pekalongan		43,55			43,55
27. Kab. Pemalang	43,44	27,96	34,37	51,86	38,36
28. Kab. Tegal	33,75	27,36		16,09	25,32
29. Kab. Brebes		23,91	20,89		21,89
71. Kota Magelang	26,47	13,37	36,33	15,44	25,24
72. Kota Surakarta	59,94	44,41	32,42	36,03	39,38
73. Kota Salatiga		12,06	20,22	10,67	13,72
74. Kota Semarang	14,33	41,33	62,88	31,03	44,07
75. Kota Pekalongan	84,97	31,65	30,76	27,00	32,49
76. Kota Tegal	41,17	21,28	17,35	10,12	19,17
<b>Tahun 2002</b>	<b>25,27</b>	<b>29,22</b>	<b>27,86</b>	<b>24,65</b>	<b>27,52</b>
Tahun 2001	27,06	29,96	26,77	24,40	27,67
Tahun 2000	32,85	32,00	29,05	24,41	29,66

Tabel 7.3: Tingkat Penghunian Ganda Kamar (TPGK) Hotel Melati di Jawa Tengah Menurut Kabupaten Tahun 2002 (org/kmr)

Bulan	Jumlah Kamar				Total
	< 10	10-24	24 - 40	> 40	
(1)	(2)	(3)	(4)	(5)	(6)
01. Kab. Cilacap	1,61	1,85	2,01	1,89	1,85
02. Kab. Banyumas	1,88	1,89	1,81	2,17	1,90
03. Kab. Purbalingga	1,89	2,03	1,82	2,02	1,92
04. Kab. Banjarnegara		1,77	2,28		1,94
05. Kab. Kebumen	1,49	1,98	2,24	1,97	1,96
06. Kab. Purworejo	1,51	1,95	2,08	1,40	1,80
07. Kab. Wonosobo	1,42	2,16	1,01	2,60	2,03
08. Kab. Magelang	1,91	1,91	1,98	1,71	1,89
09. Kab. Boyolali		1,96	1,00		1,81
10. Kab. Klaten	1,98	1,98	1,92	1,83	1,88
11. Kab. Sukoharjo		2,00		2,00	2,00
12. Kab. Wonogiri	1,99	2,02	2,00		2,02
13. Kab. Karanganyar	2,35	3,16	3,22	1,59	2,54
14. Kab. Sragen		2,07	2,97	2,00	2,53
15. Kab. Grobogan	2,71	3,04	2,08		2,57
16. Kab. Blora	1,37	1,64	1,89		1,77
17. Kab. Rembang		2,04	2,03		2,03
18. Kab. Pati	2,00	2,06	2,18	2,16	2,14
19. Kab. Kudus	2,01	1,96	2,27		2,04
20. Kab. Jepara	1,82	1,79	1,68	2,00	1,82
21. Kab. Demak		2,21	1,99		2,06
22. Kab. Semarang	2,04	2,02	2,23	2,58	2,15
23. Kab. Temanggung		1,96	1,98		1,97
24. Kab. Kendal	1,95	1,90	1,98		1,91
25. Kab. Batang		1,99		2,00	2,00
26. Kab. Pekalongan		2,51			2,51
27. Kab. Pemanlang	1,69	1,65	2,14	1,48	1,65
28. Kab. Tegal	1,63	1,75		2,05	1,81
29. Kab. Brebes		1,86	1,76		1,80
71. Kota Magelang	1,86	2,03	2,04	2,00	2,02
72. Kota Surakarta	1,90	1,76	1,88	1,91	1,82
73. Kota Salatiga		2,01	2,05	2,16	2,08
74. Kota Semarang	1,84	1,63	2,03	1,59	1,79
75. Kota Pekalongan	2,03	1,96	1,71	2,03	1,93
76. Kota Tegal	1,76	1,99	2,03	2,00	1,98
<b>Tahun 2002</b>	<b>1,90</b>	<b>1,92</b>	<b>1,99</b>	<b>1,89</b>	<b>1,93</b>
Tahun 2001	1,86	1,86	2,00	1,85	1,89
Tahun 2000	1,85	1,87	1,98	1,90	1,91

Tabel 7.4. Rata-rata Lama Menginap Tamu Asing (RLM-A) Hotel Meistri di Jawa Tengah Menurut Kabupaten Tahun 2002 (malam)

Bulan	Jumlah Kamar				Total
	< 10	10- 24	24 - 40	> 40	
(1)	(2)	(3)	(4)	(5)	(6)
01. Kab. Cilacap		1,00	1,00		1,00
02. Kab. Banyumas		1,00		1,00	1,00
03. Kab. Purbalingga					
04. Kab. Banjarnegara		1,00			1,00
05. Kab. Kebumen				1,00	1,00
06. Kab. Purworejo	1,04	2,22	1,00		1,34
07. Kab. Wonosobo	1,06	1,00	1,03	1,00	1,03
08. Kab. Magelang	1,00	1,38			1,38
09. Kab. Boyolali		1,00			1,00
10. Kab. Klaten	1,00			1,00	1,00
11. Kab. Sukoharjo					
12. Kab. Wonogiri		2,20			2,20
13. Kab. Karanganyar		1,00			1,00
14. Kab. Sragen					
15. Kab. Grobogan					
16. Kab. Blora					
17. Kab. Rembang		6,06	1,00		5,79
18. Kab. Pati			1,35		1,35
19. Kab. Kudus					
20. Kab. Jepara		3,75	14,10	2,93	4,89
21. Kab. Demak					
22. Kab. Semarang		1,98			1,98
23. Kab. Temanggung		1,40			1,40
24. Kab. Kendal		1,00			1,00
25. Kab. Batang					
26. Kab. Pekalongan					
27. Kab. Pemalang					
28. Kab. Tegal					
29. Kab. Brebes					
71. Kota Magelang		1,00			1,00
72. Kota Surakarta			1,05	2,18	1,13
73. Kota Salatiga			5,00		5,00
74. Kota Semarang			1,00	1,35	1,18
75. Kota Pekalongan		1,00			1,00
76. Kota Tegal					
<b>Tahun 2002</b>	<b>1,05</b>	<b>1,55</b>	<b>1,53</b>	<b>1,83</b>	<b>1,65</b>
Tahun 2001	1,86	1,38	2,16	1,36	1,55
Tahun 2000	1,18	1,83	3,53	2,82	2,09



Tabel 7.5. Rata-rata Lama Menginap Tamu Indonesia (RLM-I) Hotel Melati di Jawa Tengah Menurut Kabupaten Tahun 2002 (malam)

Bulan	Jumlah Kamar				Total
	< 10	10- 24	24 - 40	> 40	
(1)	(2)	(3)	(4)	(5)	(6)
01. Kab. Cilacap	1,01	1,03	1,01	1,00	1,03
02. Kab. Banyumas	1,11	1,05	1,01	1,00	1,06
03. Kab. Purbalingga	2,38	1,14	1,57	1,01	1,35
04. Kab. Banjarnegara		1,12	1,52		1,25
05. Kab. Kebumen	1,09	1,10	1,01	1,36	1,18
06. Kab. Purworejo	1,03	1,04	1,15	1,17	1,09
07. Kab. Wonosobo	1,06	1,17	1,47	1,59	1,20
08. Kab. Magelang	1,24	1,11	1,01	1,28	1,11
09. Kab. Boyolali		1,04	1,00		1,04
10. Kab. Klaten	1,08	1,10	1,34	1,89	1,24
11. Kab. Sukoharjo		1,43		1,17	1,18
12. Kab. Wonogiri	1,01	1,02	1,00		1,01
13. Kab. Karanganyar	1,00	1,09	1,00	2,53	1,21
14. Kab. Sragen		1,00	1,00	1,00	1,00
15. Kab. Grobogan	1,03	1,00	1,15		1,06
16. Kab. Blora	1,92	1,04	1,16		1,15
17. Kab. Rembang		1,01	1,01		1,01
18. Kab. Pati	1,03	1,13	1,01	1,26	1,10
19. Kab. Kudus	1,02	1,26	1,01		1,14
20. Kab. Jepara	1,03	1,77	4,64	2,50	2,03
21. Kab. Demak		1,53	1,00		1,14
22. Kab. Semarang	1,01	1,00	1,01	1,04	1,01
23. Kab. Temanggung		1,17	1,40		1,22
24. Kab. Kendal	1,03	1,00	1,00		1,00
25. Kab. Batang		1,03		1,91	1,73
26. Kab. Pekalongan		1,22			1,22
27. Kab. Pemasang	1,52	3,56	1,39	1,38	1,66
28. Kab. Tegal	1,63	1,16		1,48	1,29
29. Kab. Brebes		1,00	1,00		1,00
71. Kota Magelang	1,00	1,00	1,30	1,00	1,19
72. Kota Surakarta	1,00	1,00	1,09	1,46	1,07
73. Kota Salatiga		1,02	1,07	1,02	1,04
74. Kota Semarang	1,00	1,26	1,05	1,40	1,18
75. Kota Pekalongan	1,12	1,21	1,67	1,00	1,23
76. Kota Tegal	1,00	1,00	1,00	1,00	1,00
<b>Tahun 2002</b>	<b>1,07</b>	<b>1,08</b>	<b>1,09</b>	<b>1,33</b>	<b>1,12</b>
Tahun 2001	1,07	1,11	1,17	1,40	1,16
Tahun 2000	1,05	1,10	1,12	1,22	1,12



Tabel 7.6 Rata-rata Lama Menginap Seluruh Tamu (RLM-Tot) Hotel Melati di Jawa Tengah Menurut Kabupaten Tahun 2002 (malam)

Bulan	Jumlah Kamar				Total
	< 10	10- 24	24 - 40	> 40	
(1)	(2)	(3)	(4)	(5)	(6)
01. Kab. Cilacap	1,01	1,03	1,01	1,00	1,03
02. Kab. Banyumas	1,11	1,05	1,01	1,00	1,06
03. Kab. Purbalingga	2,38	1,14	1,57	1,01	1,35
04. Kab. Banjarnegara		1,12	1,52		1,25
05. Kab. Kebumehen	1,09	1,10	1,01	1,36	1,18
06. Kab. Purworejo	1,03	1,04	1,15	1,17	1,09
07. Kab. Wonosobo	1,06	1,17	1,11	1,59	1,19
08. Kab. Magelang	1,23	1,20	1,01	1,28	1,14
09. Kab. Boyolali		1,04	1,00		1,04
10. Kab. Klaten	1,08	1,10	1,34	1,88	1,24
11. Kab. Sukoharjo		1,43		1,17	1,18
12. Kab. Wonogiri	1,01	1,02	1,00		1,02
13. Kab. Karanganyar	1,00	1,09	1,00	2,53	1,21
14. Kab. Sragen		1,00	1,00	1,00	1,00
15. Kab. Grobogan	1,03	1,00	1,15		1,06
16. Kab. Blora	1,92	1,04	1,16		1,15
17. Kab. Rembang		1,02	1,01		1,02
18. Kab. Pati	1,03	1,13	1,01	1,26	1,10
19. Kab. Kudus	1,02	1,26	1,01		1,14
20. Kab. Jepara	1,03	1,91	5,55	2,53	2,20
21. Kab. Demak		1,53	1,00		1,14
22. Kab. Semarang	1,01	1,00	1,01	1,04	1,01
23. Kab. Temanggung		1,17	1,40		1,22
24. Kab. Kendal	1,03	1,00	1,00		1,00
25. Kab. Batang		1,03		1,91	1,73
26. Kab. Pekalongan		1,22			1,22
27. Kab. Pemalang	1,52	3,56	1,39	1,38	1,66
28. Kab. Tegal	1,63	1,16		1,48	1,29
29. Kab. Brebes		1,00	1,00		1,00
71. Kota Magelang	1,00	1,00	1,30	1,00	1,19
72. Kota Surakarta	1,00	1,00	1,09	1,46	1,07
73. Kota Salatiga		1,02	1,07	1,02	1,04
74. Kota Semarang	1,00	1,26	1,05	1,40	1,18
75. Kota Pekalongan	1,12	1,21	1,67	1,00	1,23
76. Kota Tegal	1,00	1,00	1,00	1,00	1,00
<b>Tahun 2002</b>	<b>1,07</b>	<b>1,08</b>	<b>1,09</b>	<b>1,33</b>	<b>1,12</b>
Tahun 2001	1,07	1,11	1,17	1,40	1,16
Tahun 2000	1,05	1,11	1,12	1,22	1,12

Tabel 8.1. Persentase Tingkat Penghunian Kamar (TPK) Hotel Bintang di Jawa Tengah Per Bulan Tahun 2002 (%)

Kab/Kota	Jan	Peb	Maret	April	Mei	Juni
(1)	(2)	(3)	(4)	(5)	(6)	(7)
01. Kab. Cilacap	21,11	19,90	25,86	20,12	20,96	19,70
02. Kab. Banyumas	25,72	21,13	26,05	26,97	31,29	35,68
07. Kab. Wonosobo	15,19	11,92	15,77	18,15	16,88	17,34
08. Kab. Magelang	7,37	17,96	13,00	11,33	5,71	6,10
09. Kab. Boyolali	15,59	15,82	16,13	16,11	20,66	21,51
11. Kab. Sukoharjo	24,76	18,70	32,92	25,49	20,02	17,25
13. Kab. Karanganyar	17,51	15,51	13,41	16,34	31,76	22,88
15. Kab. Grobogan	16,30	23,90	19,24	22,30	26,62	17,45
16. Kab. Biora	33,01	33,81	28,39	28,56	48,49	33,78
18. Kab. Pati	36,28	38,16	37,19	35,88	37,11	44,57
19. Kab. Kudus	57,56	56,66	48,25	50,21	51,92	55,63
20. Kab. Jepara	55,47	69,72	71,53	63,43	59,68	60,22
22. Kab. Semarang	12,75	14,93	17,59	25,03	19,43	18,91
23. Kab. Temanggung	21,11	19,48	20,63	21,31	18,67	22,63
25. Kab. Batang	15,61	17,93	17,68	18,40	18,90	57,27
28. Kab. Tegal	23,96	21,89	18,85	18,57	22,66	19,05
71. Kota Magelang	16,29	14,85	17,01	15,93	16,50	17,55
72. Kota Surakarta	32,33	34,86	40,22	37,01	37,76	37,24
74. Kota Semarang	54,61	51,95	55,56	57,52	55,59	58,66
75. Kota Pekalongan	30,83	28,87	31,35	35,44	34,07	33,68
76. Kota Tegal	26,05	34,80	32,42	33,55	32,75	33,63
<b>Tahun 2002</b>	<b>35,86</b>	<b>35,48</b>	<b>38,47</b>	<b>38,66</b>	<b>39,00</b>	<b>40,07</b>
Tahun 2001	37,74	36,11	39,76	36,38	38,49	39,70

Tabel 8.1. Lanjutan

Kab/Kota	Juli	Agust	Sept	Okt	Nop	Des
(1)	(6)	(6)	(10)	(11)	(12)	(13)
01. Kab. Cilacap	22,58	23,09	25,92	28,80	25,59	30,96
02. Kab. Banyumas	42,43	34,58	37,73	37,82	21,44	46,95
07. Kab. Wonosobo	23,36	20,31	19,71	18,22	12,79	23,90
08. Kab. Magelang	14,56	14,10	14,19	7,56	13,81	10,41
09. Kab. Boyolali	20,35	19,59	19,37	17,36	17,54	20,74
11. Kab. Sukoharjo	26,19	28,65	31,86	16,98	17,75	18,41
13. Kab. Karanganyar	34,64	28,70	29,16	27,17	32,53	39,40
15. Kab. Grobogan	21,23	21,23	20,18	22,46	18,30	32,55
16. Kab. Blora	37,31	32,47	35,67	33,55	34,00	34,41
18. Kab. Pati	49,66	42,15	38,54	37,26	30,62	38,82
19. Kab. Kudus	56,01	49,13	46,35	63,51	78,13	80,88
20. Kab. Jepara	64,22	65,30	63,42	67,34	63,42	56,53
22. Kab. Semarang	22,76	21,88	19,19	27,07	16,64	30,04
23. Kab. Temanggung	20,33	20,14	21,31	24,73	17,37	24,93
25. Kab. Batang	22,97	13,23	13,60	29,42	25,40	36,52
26. Kab. Tegal	20,07	27,94	21,99	24,26	20,04	25,97
71. Kota Magelang	22,33	21,28	21,24	28,31	20,64	25,14
72. Kota Surakarta	40,45	38,88	36,47	44,17	37,97	42,42
74. Kota Semarang	59,71	58,34	58,79	57,36	55,89	58,35
75. Kota Pekalongan	35,67	35,69	32,71	48,65	34,35	42,98
76. Kota Tegal	36,33	38,90	34,17	39,27	25,36	39,00
<b>Tahun 2002</b>	<b>43,05</b>	<b>41,12</b>	<b>40,82</b>	<b>43,39</b>	<b>32,64</b>	<b>44,89</b>
Tahun 2001	41,41	37,79	39,98	41,81	37,34	43,32

Tabel 8.2. Persentase Tingkat Penghunian Tempat Tidur (TPTT) Hotel Bintang di Jawa Tengah Per Bulan Tahun 2002 (%)

Kab/Kota	Jan	Peb	Maret	April	Mei	Juni
(1)	(2)	(3)	(4)	(5)	(6)	(7)
01. Kab. Cilacap	16,51	16,25	22,55	16,23	16,90	16,23
02. Kab. Banyumas	26,58	20,61	29,40	28,49	33,24	37,76
07. Kab. Wonosobo	16,70	12,81	16,25	19,78	16,94	17,83
08. Kab. Magelang	7,60	14,80	12,63	11,81	5,99	5,48
09. Kab. Boyolali	19,55	19,83	20,22	20,20	25,90	26,97
11. Kab. Sukoharjo	25,04	17,46	32,40	23,33	21,33	19,10
13. Kab. Karanganyar	15,14	11,85	10,33	13,78	30,47	21,47
15. Kab. Grobogan	17,35	24,78	19,72	23,13	26,38	17,60
16. Kab. Blora	28,39	33,15	26,08	25,94	42,42	27,11
18. Kab. Pati	45,33	39,82	39,40	38,42	39,27	46,40
19. Kab. Kudus	50,13	53,96	46,42	48,98	47,61	51,04
20. Kab. Jepara	48,11	57,22	56,94	51,97	49,95	51,19
22. Kab. Semarang	15,20	14,05	20,91	28,97	22,61	22,11
23. Kab. Temanggung	21,11	19,48	20,63	21,31	19,16	22,63
25. Kab. Batang	23,22	23,59	23,26	24,21	24,87	51,21
28. Kab. Tegal	34,35	30,57	25,24	26,39	31,05	26,72
71. Kota Magelang	16,80	15,26	17,56	16,32	16,92	18,35
72. Kota Surakarta	36,07	37,86	44,64	39,36	40,05	36,80
74. Kota Semarang	47,53	45,94	49,00	49,33	49,19	49,21
75. Kota Pekalongan	27,38	24,51	30,28	30,69	29,10	31,67
76. Kota Tegal	29,79	36,99	33,95	30,77	32,26	31,07
<b>Tahun 2002</b>	<b>34,27</b>	<b>33,58</b>	<b>37,15</b>	<b>36,17</b>	<b>37,08</b>	<b>36,63</b>
Tahun 2001	37,63	36,68	40,65	37,97	37,81	39,61

Tabel 8.2. Lanjutan

Kab/Kota	Juli	Agust	Sept	Okt	Nop	Des
(1)	(6)	(9)	(10)	(11)	(12)	(13)
01. Kab. Cilacap	18,41	19,00	21,44	22,18	20,79	25,03
02. Kab. Banyumas	43,49	33,80	44,25	38,12	19,90	46,30
07. Kab. Wonosobo	22,86	20,73	20,60	18,59	13,35	27,43
08. Kab. Magelang	17,65	16,77	15,81	8,39	15,29	11,01
09. Kab. Boyolali	25,52	23,11	24,26	23,11	24,28	24,07
11. Kab. Sukoharjo	24,41	27,88	37,31	17,19	17,61	25,13
13. Kab. Karanganyar	35,97	24,34	24,50	18,90	26,81	33,04
15. Kab. Grobogan	22,10	22,21	19,47	24,59	18,01	45,22
16. Kab. Blora	30,11	26,71	31,00	33,71	30,83	31,02
18. Kab. Pati	52,96	47,68	41,10	40,61	32,39	41,77
19. Kab. Kudus	51,65	50,28	47,95	61,39	78,70	86,30
20. Kab. Jepara	57,51	57,72	55,88	62,39	55,88	53,40
22. Kab. Semarang	26,22	26,76	22,70	32,64	19,76	38,09
23. Kab. Temanggung	21,70	20,14	21,31	24,73	17,37	24,34
25. Kab. Batang	30,22	17,40	17,89	36,71	33,42	48,05
28. Kab. Tegal	24,30	38,98	29,92	34,65	27,64	37,63
71. Kota Magelang	23,05	21,73	21,81	29,00	21,12	25,79
72. Kota Surakarta	43,71	40,71	35,80	48,15	37,66	46,87
74. Kota Semarang	53,71	52,75	50,76	52,01	49,06	51,59
75. Kota Pekalongan	33,11	33,62	30,13	47,42	32,79	45,05
76. Kota Tegal	37,69	36,71	31,38	41,92	26,46	41,64
<b>Tahun 2002</b>	<b>41,75</b>	<b>39,61</b>	<b>38,13</b>	<b>42,28</b>	<b>35,98</b>	<b>44,11</b>
Tahun 2001	41,54	37,58	39,46	41,80	37,51	45,00



Tabel 8.3. Tingkat Penghunian Ganda Kamar (TPGK) Hotel Bintang di Jawa Tengah Per Bulan Tahun 2002 (%)

Kab/Kota	Jan	Peb	Maret	April	Mei	Juni
(1)	(2)	(3)	(4)	(5)	(6)	(7)
01. Kab. Cilacap	1,44	1,50	1,60	1,48	1,47	1,51
02. Kab. Banyumas	1,88	1,78	2,03	1,92	1,93	1,93
07. Kab. Wonosobo	2,01	1,95	1,87	1,98	1,82	1,86
08. Kab. Magelang	2,06	1,65	1,94	2,08	2,10	1,80
09. Kab. Boyolali	2,00	2,00	2,00	2,00	2,00	2,00
11. Kab. Sukoharjo	1,99	1,84	1,94	1,80	2,10	2,18
13. Kab. Karanganyar	1,51	1,33	1,34	1,47	1,67	1,64
15. Kab. Grobogan	2,21	2,15	2,13	2,15	2,06	2,09
16. Kab. Blora	1,72	1,96	1,84	1,82	1,75	1,61
18. Kab. Pati	2,41	2,03	2,06	2,08	2,06	2,02
19. Kab. Kudus	1,51	1,66	1,67	1,70	1,60	1,60
20. Kab. Jepara	1,73	1,64	1,59	1,64	1,67	1,70
22. Kab. Semarang	2,27	1,79	2,27	2,20	2,22	2,22
23. Kab. Temanggung	2,00	2,00	2,00	2,00	2,05	2,00
25. Kab. Batang	2,26	2,00	2,00	2,00	2,00	1,79
28. Kab. Tegal	2,23	2,18	2,09	2,21	2,13	2,19
71. Kota Magelang	2,00	1,99	2,00	1,96	1,99	2,03
72. Kota Surakarta	2,04	2,00	2,03	1,96	1,94	1,82
74. Kota Semarang	1,62	1,63	1,64	1,59	1,65	1,56
75. Kota Pekalongan	1,64	1,57	1,76	1,66	1,54	1,70
76. Kota Tegal	2,16	2,01	1,98	1,73	1,86	1,74
<b>Tahun 2002</b>	<b>1,77</b>	<b>1,74</b>	<b>1,78</b>	<b>1,73</b>	<b>1,76</b>	<b>1,69</b>
Tahun 2001	1,83	1,82	1,82	1,81	1,79	1,82

Tabel 8.3. Lanjutan

Kab/Kota	Juli	Agust	Sept	Okt	Nop	Des
(1)	(8)	(9)	(10)	(11)	(12)	(13)
01. Kab. Cilacap	1,49	1,50	1,51	1,41	1,48	1,48
02. Kab. Banyumas	1,96	1,87	2,24	1,92	1,77	1,88
07. Kab. Wonosobo	1,78	1,87	1,81	1,87	1,89	2,08
08. Kab. Magelang	2,42	2,38	2,23	2,22	2,21	2,12
09. Kab. Boyolali	2,00	1,88	2,00	2,12	2,21	1,85
11. Kab. Sukoharjo	1,84	1,92	2,31	1,99	1,96	2,69
13. Kab. Karanganyar	1,81	1,48	1,47	1,22	1,45	1,47
15. Kab. Grobogan	2,16	2,17	2,00	2,27	2,04	2,68
16. Kab. Blora	1,61	1,77	1,74	2,01	1,81	1,80
18. Kab. Pati	2,07	2,20	2,07	2,12	2,04	2,09
19. Kab. Kudus	1,60	1,76	1,80	1,68	1,75	1,86
20. Kab. Jepara	1,79	1,77	1,76	1,85	1,76	1,89
22. Kab. Semarang	2,26	2,39	2,19	2,23	2,20	2,42
23. Kab. Temanggung	2,13	2,00	2,00	2,00	2,00	1,95
25. Kab. Batang	2,00	2,00	2,00	2,00	2,00	2,00
28. Kab. Tegal	1,97	2,17	2,12	2,23	2,15	2,26
71. Kota Magelang	2,00	1,96	1,99	1,99	1,98	1,99
72. Kota Surakarta	1,99	1,94	1,83	2,02	1,85	2,05
74. Kota Semarang	1,67	1,69	1,61	1,70	1,64	1,66
75. Kota Pekalongan	1,67	1,70	1,66	1,76	1,72	1,89
76. Kota Tegal	1,96	1,87	1,74	2,02	1,97	2,02
<b>Tahun 2002</b>	<b>1,79</b>	<b>1,79</b>	<b>1,74</b>	<b>1,81</b>	<b>1,73</b>	<b>1,83</b>
Tahun 2001	1,85	1,81	1,80	1,82	1,83	1,90

Tabel 8.4. Rata-rata Lama Menginap Tamu Asing (RLM-A) Hotel Bintang di Jawa Tengah Per Bulan Tahun 2002 (malam)

Kab/Kota	Jan	Peb	Maret	April	Mei	Juni
(1)	(2)	(3)	(4)	(5)	(6)	(7)
01. Kab. Cilacap	1,24	1,72	3,26	1,36	1,69	1,11
02. Kab. Banyumas	1,14	1,27	1,21	1,06	1,01	1,14
07. Kab. Wonosobo	1,41	1,27	2,08	1,92	1,85	1,68
08. Kab. Magelang	1,78	3,60	2,26	1,55	1,00	1,00
09. Kab. Boyolali						
11. Kab. Sukoharjo						
13. Kab. Karanganyar	1,00	1,00	1,05	1,00	5,77	1,00
15. Kab. Grobogan			3,00		3,00	1,00
16. Kab. Blora		1,00			12,50	
18. Kab. Pati						
19. Kab. Kudus	3,75	1,00	1,83	1,67	1,50	1,25
20. Kab. Jepara	1,54	1,74	2,74	2,37	3,41	2,68
22. Kab. Semarang		4,12	1,00	1,00	1,00	1,00
23. Kab. Temanggung						
25. Kab. Batang	9,00					5,43
28. Kab. Tegal	1,00					
71. Kota Magelang	1,25	1,00	1,00	1,09	1,00	1,13
72. Kota Surakarta	1,81	1,49	2,15	1,91	2,70	2,28
74. Kota Semarang	2,36	2,60	2,28	2,45	2,50	2,32
75. Kota Pekalongan	1,27	1,59	2,65	1,34	1,49	2,13
76. Kota Tegal	1,59	1,91	2,29	1,47	1,88	1,47
<b>Tahun 2002</b>	<b>1,98</b>	<b>2,14</b>	<b>2,14</b>	<b>1,98</b>	<b>2,31</b>	<b>2,06</b>
Tahun 2001	2,25	2,58	3,01	2,73	2,33	2,23

Tabel 8.4. Lanjutan

Kab/Kota	Juli	Agust	Sept	Okt	Nop	Des
(1)	(6)	(9)	(10)	(11)	(12)	(13)
01. Kab. Cilacap	1,71	2,44	1,58	2,43	2,32	2,16
02. Kab. Banyumas	1,04	1,02	1,98	1,07	1,03	1,11
07. Kab. Wonosobo	1,47	1,22	1,28	1,12	1,26	2,77
08. Kab. Magelang	2,44	2,62	1,72	1,13	1,56	1,73
09. Kab. Boyolali						
11. Kab. Sukoharjo						
13. Kab. Karanganyar	1,89	1,42	1,52	3,27	2,25	4,29
15. Kab. Grobogan	2,50				4,00	4,00
16. Kab. Blora				1,00	1,00	1,00
18. Kab. Pati		1,00		1,19		
19. Kab. Kudus	1,50	1,00	1,50	3,20	4,00	10,67
20. Kab. Jepara	2,84	2,86	2,05	2,16	2,05	2,53
22. Kab. Semarang	1,00	1,00				1,00
23. Kab. Temanggung						
25. Kab. Batang						
28. Kab. Tegal						
71. Kota Magelang	1,00	2,44	2,23	5,15	1,00	1,59
72. Kota Surakarta	1,77	1,92	2,30	2,09	2,13	1,88
74. Kota Semarang	2,45	2,29	2,35	2,46	2,16	2,26
75. Kota Pekalongan	2,11	2,11	2,45	2,11	1,83	3,10
76. Kota Tegal	1,00	1,45	1,47	1,85	2,33	1,85
<b>Tahun 2002</b>	<b>1,88</b>	<b>1,86</b>	<b>2,09</b>	<b>2,01</b>	<b>2,04</b>	<b>2,19</b>
Tahun 2001	2,03	2,18	1,84	2,69	3,17	2,05

Tabel 8.5. Rata-rata Lama Menginap Tamu Indonesia (RLM-I) Hotel Bintang di Jawa Tengah Per Bulan Tahun 2002 (malam)

Kab/Kota	Jan	Peb	Maret	April	Mei	Juni
(1)	(2)	(3)	(4)	(5)	(6)	(7)
01. Kab. Cilacap	1,18	1,14	1,17	1,13	1,14	1,11
02. Kab. Banyumas	1,18	1,24	1,33	1,32	1,25	1,40
07. Kab. Wonosobo	1,21	1,25	1,16	1,18	1,12	1,16
08. Kab. Magelang	2,60	2,31	5,50	3,85	1,00	1,00
09. Kab. Boyolali	1,00	1,00	1,00	1,00	1,00	1,00
11. Kab. Sukoharjo	1,00	1,66	1,31	1,37	1,57	1,57
13. Kab. Karanganyar	1,58	1,26	1,00	1,18	2,32	2,12
15. Kab. Grobogan	1,04	1,05	1,04	1,05	1,10	1,17
16. Kab. Blora	1,17	1,20	1,24	1,17	1,91	1,00
18. Kab. Pati	1,23	1,07	1,07	1,05	1,09	1,09
19. Kab. Kudus	1,61	1,58	1,59	1,66	1,66	1,71
20. Kab. Jepara	2,19	2,83	2,16	2,14	2,17	2,01
22. Kab. Semarang	1,00	1,17	1,00	1,00	1,00	1,00
23. Kab. Temanggung	1,19	1,14	1,42	1,05	1,03	1,00
25. Kab. Batang	1,34	1,29	1,29	1,28	1,27	1,90
28. Kab. Tegal	1,13	1,58	1,08	1,13	1,27	1,15
71. Kota Magelang	1,12	1,00	1,05	1,01	1,03	1,08
72. Kota Surakarta	1,64	1,68	1,72	1,59	1,54	1,54
74. Kota Semarang	1,54	1,55	1,51	1,52	1,51	1,51
75. Kota Pekalongan	1,40	1,46	1,58	1,46	1,43	1,43
76. Kota Tegal	1,14	1,75	1,42	1,10	1,23	1,10
<b>Tahun 2002</b>	<b>1,46</b>	<b>1,52</b>	<b>1,47</b>	<b>1,43</b>	<b>1,44</b>	<b>1,44</b>
Tahun 2001	1,43	1,43	1,39	1,47	1,40	1,47



Tabel 8.5. Lanjutan

Kab/Kota	Juli	Agust	Sept	Okt	Nop	Des
(1)	(8)	(9)	(10)	(11)	(12)	(13)
01. Kab. Cilacap	1,11	1,19	1,14	1,12	1,28	1,14
02. Kab. Banyumas	1,34	1,21	1,26	1,29	1,24	1,21
07. Kab. Wonosobo	1,26	1,30	1,33	1,19	1,20	1,14
08. Kab. Magelang	6,53	5,56	3,00	1,47	1,50	1,53
09. Kab. Boyolali	1,00	1,00	1,00	1,00	1,00	1,04
11. Kab. Sukoharjo	1,51	1,24	1,48	1,62	1,00	1,62
13. Kab. Karanganyar	2,31	1,68	2,98	1,35	3,14	2,05
15. Kab. Grobogan	1,12	1,11	1,19	1,14	1,02	2,49
16. Kab. Blora	1,45	1,40	1,44	1,55	1,55	1,43
18. Kab. Pati	1,12	1,14	1,12	1,17	1,15	1,00
19. Kab. Kudus	1,69	1,63	1,59	1,46	2,77	1,98
20. Kab. Jepara	2,53	2,36	2,44	2,53	2,44	2,45
22. Kab. Semarang	1,00	1,10	1,00	1,00	1,00	1,00
23. Kab. Temanggung	1,12	1,00	1,05	1,01	1,00	1,00
25. Kab. Batang	1,53	1,00	1,00	1,91	2,23	2,21
28. Kab. Tegal	1,20	1,25	1,35	1,14	1,29	1,09
71. Kota Magelang	1,13	1,10	1,19	1,56	1,11	1,31
72. Kota Surakarta	1,44	1,48	1,49	1,57	1,49	1,49
74. Kota Semarang	1,52	1,57	1,50	1,49	1,53	1,43
75. Kota Pekalongan	1,49	1,48	1,43	1,98	1,59	1,27
76. Kota Tegal	1,04	1,46	1,11	1,32	1,26	1,33
<b>Tahun 2002</b>	<b>1,44</b>	<b>1,46</b>	<b>1,44</b>	<b>1,47</b>	<b>1,51</b>	<b>1,41</b>
Tahun 2001	1,44	1,38	1,45	1,40	1,45	1,37

Tabel 8.6. Rata-rata Lama Menginap Seluruh Tamu (RLM-Tot) Hotel Bintang di Jawa Tengah Per Bulan Tahun 2002 (malam)

Kab/Kota	Jan	Peb	Maret	April	Mei	Juni
(1)	(2)	(3)	(4)	(5)	(6)	(7)
01. Kab. Cilacap	1,18	1,17	1,25	1,14	1,16	1,11
02. Kab. Banyumas	1,18	1,24	1,31	1,29	1,22	1,37
07. Kab. Wonosobo	1,22	1,25	1,20	1,20	1,15	1,19
08. Kab. Magelang	1,88	3,12	2,63	1,91	1,00	1,00
09. Kab. Boyolali	1,00	1,00	1,00	1,00	1,00	1,00
11. Kab. Sukoharjo	1,00	1,66	1,31	1,37	1,57	1,57
13. Kab. Karanganyar	1,54	1,25	1,00	1,17	2,54	2,04
15. Kab. Grobogan	1,04	1,05	1,04	1,05	1,11	1,16
16. Kab. Blora	1,17	1,20	1,24	1,17	1,96	1,00
18. Kab. Pati	1,23	1,07	1,07	1,05	1,09	1,09
19. Kab. Kudus	1,61	1,58	1,60	1,66	1,66	1,71
20. Kab. Jepara	2,07	2,67	2,24	2,17	2,33	2,09
22. Kab. Semarang	1,00	1,34	1,00	1,00	1,00	1,00
23. Kab. Temanggung	1,19	1,14	1,42	1,05	1,03	1,00
25. Kab. Batang	1,49	1,29	1,29	1,28	1,27	2,16
28. Kab. Tegal	1,13	1,58	1,08	1,13	1,27	1,15
71. Kota Magelang	1,12	1,00	1,05	1,01	1,03	1,08
72. Kota Surakarta	1,65	1,67	1,73	1,60	1,58	1,58
74. Kota Semarang	1,59	1,62	1,56	1,57	1,56	1,56
75. Kota Pekalongan	1,39	1,46	1,58	1,46	1,43	1,44
76. Kota Tegal	1,15	1,75	1,43	1,11	1,24	1,11
<b>Tahun 2002</b>	<b>1,48</b>	<b>1,55</b>	<b>1,61</b>	<b>1,46</b>	<b>1,48</b>	<b>1,47</b>
Tahun 2001	1,47	1,50	1,48	1,53	1,45	1,51

Tabel 8.6. Lanjutan

Kab/Kota	Juli	Agust	Sept	Okt	Nop	Des
(1)	(8)	(9)	(10)	(11)	(12)	(13)
01. Kab. Cilacap	1,14	1,26	1,16	1,16	1,31	1,17
02. Kab. Banyumas	1,29	1,18	1,39	1,26	1,23	1,21
07. Kab. Wonosobo	1,28	1,29	1,32	1,18	1,20	1,15
08. Kab. Magelang	2,90	3,01	1,76	1,23	1,56	1,67
09. Kab. Boyolali	1,00	1,00	1,00	1,00	1,00	1,04
11. Kab. Sukoharjo	1,51	1,24	1,48	1,62	1,00	1,62
13. Kab. Karanganyar	2,25	1,64	2,77	1,49	3,08	2,18
15. Kab. Grobogan	1,13	1,12	1,19	1,14	1,03	2,50
16. Kab. Blora	1,45	1,40	1,44	1,54	1,55	1,42
18. Kab. Pati	1,12	1,14	1,12	1,17	1,15	1,00
19. Kab. Kudus	1,69	1,63	1,59	1,47	2,77	1,99
20. Kab. Jepara	2,57	2,42	2,38	2,49	2,38	2,46
22. Kab. Semarang	1,00	1,10	1,00	1,00	1,00	1,00
23. Kab. Temanggung	1,12	1,00	1,05	1,01	1,00	1,00
25. Kab. Batang	1,53	1,00	1,00	1,91	2,23	2,21
28. Kab. Tegal	1,20	1,25	1,35	1,14	1,29	1,09
71. Kota Magelang	1,13	1,13	1,20	1,59	1,11	1,31
72. Kota Surakarta	1,45	1,50	1,52	1,59	1,52	1,51
74. Kota Semarang	1,57	1,60	1,55	1,54	1,57	1,47
75. Kota Pekalongan	1,51	1,50	1,45	1,98	1,59	1,29
76. Kota Tegal	1,04	1,46	1,11	1,33	1,28	1,34
<b>Tahun 2002</b>	<b>1,46</b>	<b>1,48</b>	<b>1,48</b>	<b>1,50</b>	<b>1,53</b>	<b>1,43</b>
Tahun 2001	1,48	1,43	1,47	1,45	1,51	1,40

Tabel 9.1. Persentase Tingkat Penghunian Kamar (TPK) Hotel Melati di Jawa Tengah Per Bulan Tahun 2002 (%)

Kab/Kota	Jan	Peb	Maret	April	Mei	Juni
(1)	(2)	(3)	(4)	(5)	(6)	(7)
01. Kab. Cilacap	18,33	16,66	17,76	16,71	17,03	16,67
02. Kab. Banyumas	19,44	20,67	19,53	21,46	20,96	20,04
03. Kab. Purbalingga	19,93	17,32	18,34	30,78	22,16	22,56
04. Kab. Banjarnegara	24,96	27,83	26,78	25,25	29,38	26,43
05. Kab. Kebumen	25,24	21,44	28,57	28,14	17,62	18,21
06. Kab. Purworejo	33,39	24,35	25,16	25,29	23,48	25,39
07. Kab. Wonosobo	19,55	23,36	22,44	23,19	21,43	24,77
08. Kab. Magelang	17,31	18,93	22,35	18,26	19,19	17,57
09. Kab. Boyolali	36,64	35,23	48,27	29,59	30,39	33,70
10. Kab. Klaten	29,40	27,06	23,07	22,64	21,04	25,81
11. Kab. Sukoharjo	44,02	42,84	45,92	45,14	39,78	38,45
12. Kab. Wonogiri	17,03	17,22	17,60	19,75	21,36	16,57
13. Kab. Karanganyar	17,33	9,35	17,33	12,00	10,74	13,66
14. Kab. Sragen	19,50	21,59	23,18	23,70	32,74	60,00
15. Kab. Grobogan	37,80	37,30	35,75	35,83	43,92	42,90
16. Kab. Blora	14,78	17,76	20,55	20,45	18,81	17,53
17. Kab. Rembang	32,93	29,78	29,60	29,66	26,25	29,04
18. Kab. Pati	25,32	25,57	22,46	24,39	24,36	23,29
19. Kab. Kudus	35,00	24,57	31,05	37,47	22,80	18,17
20. Kab. Jepara	33,08	39,41	40,65	45,17	43,78	41,03
21. Kab. Demak	31,57	32,98	30,89	30,57	31,57	34,54
22. Kab. Semarang	13,86	14,23	15,11	15,47	16,08	17,07
23. Kab. Temanggung	50,29	49,59	50,73	50,57	51,47	47,61
24. Kab. Kendal	20,24	19,40	16,63	16,88	22,48	20,34
25. Kab. Batang	62,20	44,17	50,11	52,70	37,29	42,21
26. Kab. Pekalongan	23,46	29,87	23,46	36,36	57,77	36,36
27. Kab. Pemalang	43,69	37,27	40,67	48,53	33,73	49,77
28. Kab. Tegal	22,58	19,03	24,88	22,67	22,59	22,99
29. Kab. Brebes	31,15	15,12	25,76	23,84	26,43	24,93
71. Kota Magelang	24,67	24,99	26,46	22,42	20,09	25,08
72. Kota Surakarta	35,78	34,24	37,19	37,05	39,70	38,97
73. Kota Salatiga	11,81	11,66	10,44	14,05	14,56	11,89
74. Kota Semarang	41,26	44,43	47,81	42,13	44,49	49,15
75. Kota Pekalongan	28,75	34,29	39,59	44,50	35,75	34,82
76. Kota Tegal	17,99	18,23	19,36	20,34	21,04	20,07
<b>Tahun 2002</b>	<b>27,35</b>	<b>25,79</b>	<b>27,16</b>	<b>27,44</b>	<b>26,09</b>	<b>26,93</b>
<b>Tahun 2001</b>	<b>28,17</b>	<b>27,90</b>	<b>24,92</b>	<b>25,05</b>	<b>26,08</b>	<b>26,94</b>



Tabel 9.1. Lanjutan

Kab/Kota	Juli	Agust	Sept	Okt	Nop	Des
(1)	(8)	(9)	(10)	(11)	(12)	(13)
01. Kab. Cilacap	21,80	20,63	17,16	17,63	16,48	21,98
02. Kab. Banyumas	22,90	19,31	20,56	21,76	19,36	26,87
03. Kab. Purbalingga	21,70	20,48	23,81	19,55	22,37	21,83
04. Kab. Banjarnegara	34,08	32,56	31,22	39,03	27,24	26,53
05. Kab. Kebumen	21,40	19,78	21,73	20,78	23,03	27,75
06. Kab. Purworejo	30,81	28,49	26,68	29,16	28,36	34,46
07. Kab. Wonosobo	30,09	29,78	29,86	29,69	23,49	22,74
08. Kab. Magelang	17,01	14,81	14,99	17,63	12,14	20,33
09. Kab. Boyolali	36,24	32,26	39,05	38,19	27,78	26,92
10. Kab. Klaten	23,20	24,37	27,57	30,63	24,32	20,21
11. Kab. Sukoharjo	43,04	41,17	48,87	37,26	46,15	45,91
12. Kab. Wonogiri	24,62	19,93	16,43	19,78	13,38	16,51
13. Kab. Karanganyar	14,53	11,76	16,26	19,41	18,94	20,88
14. Kab. Sragen	28,55	28,75	30,12	24,92	22,22	25,40
15. Kab. Grobogan	40,05	36,92	43,10	49,73	41,46	46,27
16. Kab. Blora	16,95	24,22	21,09	22,86	19,19	23,27
17. Kab. Rembang	29,29	29,56	28,12	28,30	27,16	29,54
18. Kab. Pati	22,94	23,89	24,01	27,49	21,04	19,80
19. Kab. Kudus	20,75	35,69	24,50	33,15	28,89	65,81
20. Kab. Jepara	33,08	32,84	32,51	40,55	26,09	25,43
21. Kab. Demak	41,80	30,89	34,47	30,06	29,86	31,91
22. Kab. Semarang	15,89	17,19	10,57	18,51	21,39	21,38
23. Kab. Temanggung	55,35	55,98	80,80	54,36	51,48	55,43
24. Kab. Kendal	20,82	24,88	29,15	25,35	18,14	29,71
25. Kab. Batang	50,11	34,78	40,31	40,53	49,21	47,90
26. Kab. Pekalongan	23,46	49,27	17,58	49,27	32,12	36,66
27. Kab. Pemasang	50,52	45,83	46,44	44,18	49,17	51,66
28. Kab. Tegal	33,49	27,26	24,72	27,50	24,47	30,37
29. Kab. Brebes	24,86	26,57	26,47	25,05	23,92	24,66
71. Kota Magelang	24,55	24,10	18,91	23,13	24,38	21,94
72. Kota Surakarta	45,47	38,75	42,29	39,75	41,49	39,61
73. Kota Salatiga	12,53	13,95	13,26	14,15	11,12	14,80
74. Kota Semarang	47,00	40,36	52,14	50,77	51,19	55,16
75. Kota Pekalongan	39,31	36,78	35,34	33,76	41,44	37,31
76. Kota Tegal	21,01	20,36	18,46	18,91	20,56	21,88
<b>Tahun 2002</b>	<b>29,07</b>	<b>27,27</b>	<b>27,74</b>	<b>28,90</b>	<b>27,22</b>	<b>29,84</b>
<b>Tahun 2001</b>	<b>26,43</b>	<b>28,57</b>	<b>26,78</b>	<b>29,24</b>	<b>28,00</b>	<b>28,11</b>



Tabel 9.2. Persentase Tingkat Penghunian Tempat Tidur (TPTT) Hotel Melati di Jawa Tengah Per Bulan Tahun 2002 (%)

Kab/Kota	Jan	Peb	Maret	April	Mei	Juni
(1)	(2)	(3)	(4)	(5)	(6)	(7)
01. Kab. Cilacap	17,34	15,08	17,15	15,96	15,60	16,06
02. Kab. Banyumas	20,28	21,29	20,09	22,08	22,26	21,04
03. Kab. Purbalingga	22,74	18,79	20,53	29,55	24,94	25,74
04. Kab. Banjarnegara	23,29	24,75	24,54	24,77	25,67	26,95
05. Kab. Kebumen	23,98	21,96	28,31	32,07	17,45	18,01
06. Kab. Purworejo	34,94	25,51	27,23	26,77	26,04	27,94
07. Kab. Wonosobo	18,61	26,01	25,61	23,69	20,04	23,36
08. Kab. Magelang	16,85	19,26	20,66	18,45	19,44	18,34
09. Kab. Boyolali	54,37	53,40	67,65	43,89	44,66	50,60
10. Kab. Klaten	23,59	23,87	20,29	20,86	20,18	20,46
11. Kab. Sukoharjo	50,66	49,04	53,53	56,16	44,77	47,83
12. Kab. Wonogiri	19,59	22,25	20,25	22,75	24,62	20,81
13. Kab. Karanganyar	19,83	10,26	19,83	12,40	12,34	15,86
14. Kab. Sragen	19,00	21,04	22,65	24,23	31,01	53,05
15. Kab. Grobogan	43,89	43,82	42,70	41,14	50,25	51,80
16. Kab. Blora	12,27	14,88	17,63	16,44	16,54	15,59
17. Kab. Rembang	33,42	30,23	30,60	30,17	29,36	29,42
18. Kab. Pati	29,65	28,42	25,70	29,00	27,79	25,62
19. Kab. Kudus	36,42	26,10	35,12	38,55	26,57	20,00
20. Kab. Jepara	29,78	36,31	36,69	39,71	40,59	37,08
21. Kab. Demak	30,82	31,91	30,13	30,32	30,82	38,51
22. Kab. Semarang	14,17	15,17	15,45	16,60	16,56	18,54
23. Kab. Temanggung	49,60	49,19	50,11	50,28	51,23	47,01
24. Kab. Kendal	22,27	21,71	15,11	20,85	21,96	18,32
25. Kab. Batang	66,01	51,24	52,98	53,23	37,59	47,17
26. Kab. Pekalongan	56,30	35,71	56,30	36,36	57,77	36,36
27. Kab. Pematang	39,90	35,66	35,30	34,51	30,67	35,16
28. Kab. Tegal	22,68	23,04	26,30	23,33	24,36	24,72
29. Kab. Brebes	26,46	14,04	23,10	21,24	23,37	21,35
71. Kota Magelang	25,91	24,86	28,07	23,65	24,69	26,03
72. Kota Surakarta	36,67	33,76	38,04	37,52	41,02	38,54
73. Kota Salatiga	12,05	11,54	14,53	14,30	16,36	13,40
74. Kota Semarang	40,96	38,67	43,77	44,90	40,87	45,00
75. Kota Pekalongan	27,25	30,78	35,66	39,66	30,93	31,04
76. Kota Tegal	17,75	17,99	19,15	19,03	20,28	19,29
<b>Tahun 2002</b>	<b>27,52</b>	<b>26,03</b>	<b>27,55</b>	<b>27,80</b>	<b>26,35</b>	<b>27,22</b>
Tahun 2001	30,00	26,91	25,16	25,01	26,02	26,89

Tabel 9.2. Lanjutan

Kab/Kota	Juli	Agust	Sept	Okt	Nop	Des
(1)	(2)	(3)	(10)	(11)	(12)	(13)
01. Kab. Cilacap	21,23	19,32	16,91	17,45	15,46	18,11
02. Kab. Banyumas	24,19	20,00	22,10	22,37	19,54	26,29
03. Kab. Purbalingga	24,76	23,35	20,72	21,48	24,28	24,08
04. Kab. Banjarnegara	43,76	26,48	32,73	32,39	24,98	25,07
05. Kab. Kebumen	20,02	18,08	20,97	19,75	21,04	26,89
06. Kab. Purworejo	33,48	29,55	29,20	30,45	33,49	37,82
07. Kab. Wonosobo	29,97	32,94	31,06	32,99	23,78	23,64
08. Kab. Magelang	17,75	15,14	15,56	17,78	12,17	21,48
09. Kab. Boyolali	53,43	47,48	51,78	50,40	41,51	38,26
10. Kab. Klaten	18,45	18,87	21,10	23,21	20,86	18,25
11. Kab. Sukoharjo	49,42	52,20	57,60	44,59	62,04	50,13
12. Kab. Wonogiri	31,04	23,43	16,52	22,80	15,03	15,88
13. Kab. Karanganyar	18,75	13,89	20,79	24,15	24,36	25,39
14. Kab. Sragen	26,59	30,13	29,56	25,05	22,00	25,04
15. Kab. Grobogan	34,51	40,97	50,34	58,01	41,92	53,52
16. Kab. Blora	15,08	20,88	18,79	19,96	17,22	19,93
17. Kab. Rembang	31,30	29,80	28,31	31,07	27,67	30,26
18. Kab. Pati	29,23	27,24	29,63	27,07	28,29	24,34
19. Kab. Kudus	23,82	36,55	28,40	37,37	48,02	65,07
20. Kab. Jepara	29,78	28,82	29,69	39,20	26,09	22,85
21. Kab. Demak	49,52	30,13	41,42	29,31	29,61	30,82
22. Kab. Semarang	17,45	18,79	12,65	22,73	23,00	23,23
23. Kab. Temanggung	54,77	55,81	79,77	52,69	51,19	51,08
24. Kab. Kendal	23,17	27,17	32,32	24,67	19,77	33,46
25. Kab. Batang	52,76	35,03	40,19	40,48	42,31	41,18
26. Kab. Pekalongan	56,30	49,27	17,73	49,27	32,12	36,66
27. Kab. Pemasang	39,45	40,15	46,40	39,60	40,00	43,36
28. Kab. Tegal	28,96	29,30	25,48	25,34	22,24	30,04
29. Kab. Brebes	21,58	24,91	22,59	23,21	22,13	21,75
71. Kota Magelang	26,13	25,91	24,60	24,34	25,52	23,02
72. Kota Surakarta	44,48	39,30	41,33	39,94	40,70	40,69
73. Kota Salatiga	13,30	15,39	13,53	14,45	11,31	14,61
74. Kota Semarang	44,57	38,14	49,20	44,50	47,45	49,78
75. Kota Pekalongan	32,50	30,94	32,37	29,72	36,95	32,07
76. Kota Tegal	21,50	19,94	17,64	18,17	19,30	19,82
<b>Tahun 2002</b>	<b>29,16</b>	<b>27,45</b>	<b>28,44</b>	<b>28,93</b>	<b>27,19</b>	<b>29,56</b>
<b>Tahun 2001</b>	<b>26,91</b>	<b>29,75</b>	<b>26,87</b>	<b>29,93</b>	<b>27,68</b>	<b>31,01</b>

Tabel 9.3. Tingkat Penghunian Ganda Kamar (TPGK) Hotel Melati  
di Jawa Tengah Per Bulan Tahun 2002 (org/kmr)

Kab/Kota	Jan	Peb	Maret	April	Mei	Juni
(1)	(2)	(3)	(4)	(5)	(6)	(7)
01. Kab. Cilacap	1,89	1,78	1,82	1,88	1,80	1,89
02. Kab. Banyumas	1,88	1,90	1,87	1,88	1,93	1,94
03. Kab. Purbalingga	2,03	1,93	1,99	1,71	2,00	2,03
04. Kab. Banjarnegara	1,90	1,81	1,87	2,00	1,78	2,02
05. Kab. Kebumen	1,90	2,05	1,98	2,29	1,99	1,99
06. Kab. Purworejo	1,75	1,75	1,81	1,77	1,86	1,84
07. Kab. Wonosobo	1,89	2,19	2,20	1,97	1,81	1,90
08. Kab. Magelang	1,81	1,88	1,78	1,88	1,89	1,94
09. Kab. Boyolali	1,82	1,86	1,72	1,82	1,80	1,84
10. Kab. Klaten	1,76	1,93	1,92	2,02	2,03	1,82
11. Kab. Sukoharjo	1,93	1,92	1,96	2,09	1,89	2,09
12. Kab. Wonogiri	2,00	2,24	2,00	2,00	2,00	2,01
13. Kab. Karanganyar	2,42	2,21	2,42	2,24	2,37	2,55
14. Kab. Sragen	2,45	2,45	2,46	2,57	2,72	2,06
15. Kab. Grobogan	2,65	2,68	2,73	2,62	2,61	2,76
16. Kab. Blora	1,71	1,72	1,76	1,65	1,81	1,83
17. Kab. Rembang	2,02	2,00	2,04	2,01	2,05	2,00
18. Kab. Pati	2,13	2,12	2,11	2,10	2,10	2,09
19. Kab. Kudus	1,97	1,95	2,07	1,95	2,00	1,54
20. Kab. Jepara	1,80	1,84	1,81	1,76	1,85	1,81
21. Kab. Demak	1,95	1,94	1,95	1,98	1,95	2,23
22. Kab. Semarang	2,09	2,07	2,06	2,14	2,05	2,16
23. Kab. Temanggung	1,97	1,98	1,98	1,99	1,99	1,97
24. Kab. Kendal	1,96	2,00	1,57	2,20	1,74	1,83
25. Kab. Batang	2,09	2,29	2,09	1,99	1,99	2,21
26. Kab. Pekalongan	4,80	2,39	4,80	2,00	2,00	2,00
27. Kab. Pemasang	1,78	1,87	1,69	1,39	1,78	1,38
28. Kab. Tegal	1,88	2,01	1,90	1,87	2,03	1,86
29. Kab. Brebes	1,72	1,88	1,82	1,81	1,79	1,74
71. Kota Magelang	1,98	1,88	2,00	1,93	2,32	1,95
72. Kota Surakarta	1,83	1,81	1,85	1,83	1,81	1,81
73. Kota Salatiga	2,06	2,00	2,12	2,06	2,08	2,09
74. Kota Semarang	1,80	1,71	1,64	2,05	1,65	1,72
75. Kota Pekalongan	2,05	1,95	1,95	1,94	1,88	1,93
76. Kota Tegal	2,03	2,03	2,03	1,92	1,98	1,97
<b>Tahun 2002</b>	<b>1,93</b>	<b>1,94</b>	<b>1,94</b>	<b>1,95</b>	<b>1,93</b>	<b>1,94</b>
Tahun 2001	1,92	1,86	1,90	1,88	1,86	1,85



Tabel 9.3. Lanjutan

Kab/Kota	Juli	Agust	Sept	Okt	Nop	Des
(1)	(8)	(9)	(10)	(11)	(12)	(13)
01. Kab. Cilacap	1,94	1,84	1,95	1,96	1,86	1,63
02. Kab. Banyumas	1,94	1,86	1,93	1,88	1,81	1,93
03. Kab. Purbalingga	2,03	2,03	1,55	1,95	1,93	1,96
04. Kab. Banjarnegara	2,54	1,66	2,17	1,71	1,87	1,93
05. Kab. Kebumen	1,67	1,83	1,93	1,90	1,83	1,94
06. Kab. Purworejo	1,74	1,68	1,83	1,75	2,00	1,86
07. Kab. Wonosobo	1,99	2,17	2,01	2,18	1,98	2,00
08. Kab. Magelang	1,94	1,96	1,90	1,83	1,89	1,97
09. Kab. Boyolali	1,81	1,80	1,83	1,82	1,63	1,74
10. Kab. Klaten	1,64	1,78	1,77	1,76	1,99	2,10
11. Kab. Sukoharjo	1,93	2,13	1,98	2,01	2,03	2,00
12. Kab. Wonogiri	1,96	2,00	2,01	2,00	2,00	2,01
13. Kab. Karanganyar	2,80	2,37	2,54	2,83	2,92	2,76
14. Kab. Sragen	2,68	2,64	2,47	2,53	2,49	2,48
15. Kab. Grobogan	1,97	2,54	2,67	2,67	2,31	2,64
16. Kab. Biora	1,83	1,75	1,80	1,77	1,82	1,74
17. Kab. Rembang	2,11	1,99	1,99	2,16	2,01	2,02
18. Kab. Pati	2,17	2,11	2,29	1,81	2,50	2,26
19. Kab. Kudus	1,78	1,94	1,97	2,00	2,95	2,03
20. Kab. Jepara	1,80	1,82	1,83	1,93	1,86	1,80
21. Kab. Demak	2,37	1,95	2,40	1,95	1,98	1,93
22. Kab. Semarang	2,18	2,19	2,21	2,18	2,14	2,24
23. Kab. Temanggung	1,98	1,99	1,97	1,94	1,99	1,84
24. Kab. Kendal	1,99	1,99	2,02	1,74	1,94	2,06
25. Kab. Batang	2,08	1,99	1,97	1,97	1,70	1,70
26. Kab. Pekalongan	4,80	2,00	2,02	2,00	2,00	2,00
27. Kab. Pemasang	1,52	1,71	1,95	1,75	1,59	1,64
28. Kab. Tegal	1,73	1,86	1,78	1,67	1,56	1,70
29. Kab. Brebes	1,76	1,99	1,81	1,98	1,96	1,79
71. Kota Magelang	2,00	2,02	2,38	1,97	1,96	1,97
72. Kota Surakarta	1,78	1,87	1,80	1,84	1,76	1,91
73. Kota Salatiga	2,15	2,23	2,06	2,07	2,06	2,00
74. Kota Semarang	1,80	1,80	1,88	1,78	1,84	1,79
75. Kota Pekalongan	1,79	1,82	1,99	1,96	1,98	1,91
76. Kota Tegal	2,10	2,01	1,96	1,97	1,93	1,86
<b>Tahun 2002</b>	<b>1,92</b>	<b>1,94</b>	<b>1,99</b>	<b>1,92</b>	<b>1,92</b>	<b>1,94</b>
<b>Tahun 2001</b>	<b>1,90</b>	<b>1,90</b>	<b>1,87</b>	<b>1,88</b>	<b>1,89</b>	<b>1,99</b>

Tabel 9.4. Rata-rata Lama Menginap Tamu Asing (RLM-A) Hotel Melalui di Jawa Tengah Per Bulan Tahun 2002 (malam)

Kab/Kota	Jan	Peb	Maret	April	Mei	Juni
(1)	(2)	(3)	(4)	(5)	(6)	(7)
01. Kab. Cilacap	1,00	1,00	1,00	1,00	-	1,00
02. Kab. Banyumas	-	-	-	1,00	1,00	-
03. Kab. Purbalingga	-	-	-	-	-	-
04. Kab. Banjarnegara	-	-	-	-	-	1,00
05. Kab. Kebumen	1,00	1,00	1,00	1,00	1,00	1,00
06. Kab. Purworejo	1,00	-	1,00	1,00	1,00	1,00
07. Kab. Wonosobo	1,00	1,00	1,00	1,00	1,30	1,00
08. Kab. Magelang	1,18	1,49	2,16	2,92	1,46	1,00
09. Kab. Boyolali	-	-	-	-	-	1,00
10. Kab. Klaten	1,00	1,00	1,00	-	-	1,00
11. Kab. Sukoharjo	-	-	-	-	-	-
12. Kab. Wonogiri	-	-	-	-	-	2,20
13. Kab. Karanganyar	-	1,00	1,00	-	-	-
14. Kab. Sragen	-	-	-	-	-	-
15. Kab. Grobogan	-	-	-	-	-	-
16. Kab. Blora	-	-	-	-	-	-
17. Kab. Rembang	-	-	-	-	5,79	-
18. Kab. Pati	1,00	1,00	-	1,00	1,00	1,00
19. Kab. Kudus	-	-	-	-	-	-
20. Kab. Jepara	4,80	5,25	3,91	5,14	6,56	5,46
21. Kab. Demak	-	-	-	-	-	-
22. Kab. Semarang	-	-	-	-	-	-
23. Kab. Temanggung	-	-	1,50	-	-	2,00
24. Kab. Kendal	-	-	-	-	-	-
25. Kab. Batang	-	-	-	-	-	-
26. Kab. Pekalongan	-	-	-	-	-	-
27. Kab. Pemalang	-	-	-	-	-	-
28. Kab. Tegal	-	-	-	-	-	-
29. Kab. Brebes	-	-	-	-	-	-
71. Kota Magelang	1,00	-	-	-	-	-
72. Kota Surakarta	1,92	1,00	1,00	1,58	1,00	1,00
73. Kota Salatiga	-	-	-	-	-	-
74. Kota Semarang	6,67	1,36	1,00	1,00	1,00	1,00
75. Kota Pekalongan	-	-	1,00	-	1,00	1,00
76. Kota Tegal	-	-	-	-	-	-
<b>Tahun 2002</b>	<b>1,94</b>	<b>1,90</b>	<b>2,06</b>	<b>2,27</b>	<b>2,04</b>	<b>1,45</b>
<b>Tahun 2001</b>	<b>1,93</b>	<b>1,90</b>	<b>1,93</b>	<b>2,12</b>	<b>1,83</b>	<b>2,45</b>



Tabel 9.4. Lanjutan

Kab/Kota	Juli	Agust	Sept	Okt	Nop	Des
(1)	(8)	(9)	(10)	(11)	(12)	(13)
01. Kab. Cilacap	1,00	1,00	-	1,00	1,00	1,00
02. Kab. Banyumas	1,00	1,00	1,00	-	1,00	-
03. Kab. Purbalingga	-	-	-	-	-	-
04. Kab. Banjarnegara	-	-	-	-	-	-
05. Kab. Kebumen	1,00	1,00	1,00	1,00	1,00	1,00
06. Kab. Purworejo	3,44	1,50	1,50	1,00	1,00	1,00
07. Kab. Wonosobo	1,01	1,00	1,00	1,00	1,00	1,00
08. Kab. Magelang	1,00	1,00	1,24	1,00	1,11	1,00
09. Kab. Boyolali	1,00	1,00	-	-	-	-
10. Kab. Klaten	1,00	-	-	1,00	1,00	1,00
11. Kab. Sukoharjo	-	-	-	-	-	-
12. Kab. Wonogiri	-	-	-	-	-	-
13. Kab. Karanganyar	1,00	1,00	1,00	1,00	1,00	1,00
14. Kab. Sragen	-	-	-	-	-	-
15. Kab. Grobogan	-	-	-	-	-	-
16. Kab. Blora	-	-	-	-	-	-
17. Kab. Rembang	-	-	-	-	-	-
18. Kab. Pati	1,00	1,00	-	7,10	1,00	1,26
19. Kab. Kudus	-	-	-	-	-	-
20. Kab. Jepara	4,80	5,43	5,84	2,43	4,18	7,15
21. Kab. Demak	-	-	-	-	-	-
22. Kab. Semarang	1,98	-	-	-	-	-
23. Kab. Temanggung	-	-	-	-	-	1,00
24. Kab. Kendal	-	1,00	1,00	1,00	-	-
25. Kab. Batang	-	-	-	-	-	-
26. Kab. Pekalongan	-	-	-	-	-	-
27. Kab. Pemasang	-	-	-	-	-	-
28. Kab. Tegal	-	-	-	-	-	-
29. Kab. Brebes	-	-	-	-	-	-
71. Kota Magelang	-	-	-	-	-	-
72. Kota Surakarta	1,00	1,16	1,00	1,07	1,17	1,00
73. Kota Salatiga	8,00	4,00	4,00	-	-	-
74. Kota Semarang	1,00	1,13	1,00	1,00	-	1,00
75. Kota Pekalongan	1,00	1,00	-	-	-	-
76. Kota Tegal	-	-	-	-	-	-
<b>Tahun 2002</b>	<b>1,29</b>	<b>1,33</b>	<b>1,34</b>	<b>1,15</b>	<b>1,44</b>	<b>1,23</b>
<b>Tahun 2001</b>	<b>1,31</b>	<b>1,16</b>	<b>1,54</b>	<b>1,35</b>	<b>1,99</b>	<b>1,16</b>

Tabel 9.5. Rata-rata Lama Menginap Tamu Indonesia (RLM-I) Hotel Melati di Jawa Tengah Per Bulan Tahun 2002 (malam)

Kab/Kota	Jan	Peb	Maret	April	Mei	Juni
(1)	(2)	(3)	(4)	(5)	(6)	(7)
01. Kab. Cilacap	1,00	1,02	1,05	1,11	1,00	1,02
02. Kab. Banyumas	1,01	1,01	1,00	1,06	1,05	1,07
03. Kab. Purbalingga	1,43	1,24	1,17	1,65	1,60	1,54
04. Kab. Banjarnegara	1,15	1,45	1,14	1,17	1,21	1,26
05. Kab. Kebumen	1,45	1,23	1,31	1,59	1,00	1,00
06. Kab. Purworejo	1,28	1,06	1,01	1,03	1,05	1,08
07. Kab. Wonosobo	1,01	1,33	1,29	1,09	1,02	1,10
08. Kab. Magelang	1,18	1,23	1,21	1,07	1,10	1,14
09. Kab. Boyolali	1,00	1,00	1,46	1,00	1,00	1,00
10. Kab. Klaten	1,38	1,40	1,21	1,18	1,10	1,16
11. Kab. Sukoharjo	1,13	1,35	1,17	1,26	1,24	1,17
12. Kab. Wonogiri	1,00	1,12	1,00	1,00	1,00	1,01
13. Kab. Karanganyar	1,51	1,24	1,51	1,16	1,17	1,12
14. Kab. Sragen	1,00	1,00	1,00	1,00	1,00	1,00
15. Kab. Grobogan	1,01	1,01	1,02	1,01	1,03	1,05
16. Kab. Blora	1,08	1,20	1,45	1,13	1,24	1,07
17. Kab. Rembang	1,03	1,01	1,02	1,02	1,01	1,02
18. Kab. Pati	1,09	1,09	1,12	1,12	1,20	1,09
19. Kab. Kudus	1,02	1,04	1,16	1,21	1,02	1,01
20. Kab. Jepara	1,89	2,35	2,25	2,19	2,35	2,22
21. Kab. Demak	1,07	1,07	1,07	1,06	1,07	1,19
22. Kab. Semarang	1,00	1,01	1,01	1,04	1,00	1,00
23. Kab. Temanggung	1,29	1,27	1,16	1,15	1,21	1,15
24. Kab. Kendal	1,00	1,00	1,00	1,00	1,00	1,00
25. Kab. Batang	2,42	1,82	1,84	1,64	1,25	1,62
26. Kab. Pekalongan	1,00	1,00	1,00	1,00	1,00	1,00
27. Kab. Pemalang	1,91	1,61	1,56	1,41	1,29	1,42
28. Kab. Tegal	1,25	1,21	1,30	1,17	1,20	1,20
29. Kab. Brebes	1,00	1,00	1,00	1,00	1,00	1,00
71. Kota Magelang	1,15	1,11	1,14	1,21	1,00	1,30
72. Kota Surakarta	1,05	1,04	1,06	1,10	1,06	1,08
73. Kota Salatiga	1,05	1,00	1,05	1,02	1,06	1,01
74. Kota Semarang	1,20	1,17	1,21	1,13	1,08	1,16
75. Kota Pekalongan	1,20	1,41	1,48	1,40	1,22	1,11
76. Kota Tegal	1,00	1,00	1,00	1,00	1,00	1,00
<b>Tahun 2002</b>	<b>1,17</b>	<b>1,15</b>	<b>1,16</b>	<b>1,16</b>	<b>1,10</b>	<b>1,13</b>
Tahun 2001	1,16	1,16	1,17	1,19	1,15	1,18

Tabel 9.5. Lanjutan

Kab/Kota	Juli	Agust	Sept	Okt	Nop	Des
(1)	(8)	(9)	(10)	(11)	(12)	(13)
01. Kab. Cilacap	1,02	1,02	1,03	1,00	1,03	1,04
02. Kab. Banyumas	1,11	1,04	1,09	1,07	1,09	1,07
03. Kab. Purbalingga	1,53	1,36	1,18	1,02	1,53	1,12
04. Kab. Banjarnegara	1,90	1,08	1,24	1,22	1,12	1,10
05. Kab. Kebumen	1,00	1,00	1,21	1,00	1,16	1,17
06. Kab. Purworejo	1,09	1,06	1,03	1,04	1,25	1,06
07. Kab. Wonosobo	1,22	1,36	1,35	1,31	1,15	1,09
08. Kab. Magelang	1,14	1,04	1,04	1,05	1,01	1,08
09. Kab. Boyolali	1,00	1,00	1,00	1,00	1,00	1,00
10. Kab. Klaten	1,17	1,29	1,32	1,24	1,32	1,10
11. Kab. Sukoharjo	1,13	1,17	1,12	1,19	1,19	1,15
12. Kab. Wonogiri	1,02	1,00	1,00	1,00	1,00	1,05
13. Kab. Karanganyar	1,12	1,16	1,10	1,15	1,12	1,19
14. Kab. Sragen	1,00	1,00	1,00	1,00	1,00	1,00
15. Kab. Grobogan	1,03	1,02	1,07	1,19	1,06	1,13
16. Kab. Bora	1,07	1,17	1,08	1,12	1,06	1,21
17. Kab. Rembang	1,05	1,02	1,01	1,00	1,00	1,00
18. Kab. Pati	1,08	1,13	1,10	1,05	1,11	1,05
19. Kab. Kudus	1,00	1,11	1,00	1,09	1,44	1,31
20. Kab. Jepara	1,69	1,92	1,89	1,83	1,74	1,80
21. Kab. Demak	1,36	1,07	1,44	1,07	1,06	1,07
22. Kab. Semarang	1,04	1,00	1,04	1,00	1,04	1,00
23. Kab. Temanggung	1,26	1,17	1,06	1,30	1,19	1,75
24. Kab. Kendal	1,00	1,00	1,02	1,02	1,00	1,00
25. Kab. Batang	1,85	1,33	1,52	1,90	1,82	1,62
26. Kab. Pekalongan	1,00	2,90	5,85	2,90	1,89	1,00
27. Kab. Pemalang	1,61	1,75	2,04	1,73	1,85	1,76
28. Kab. Tegal	2,18	1,38	1,51	1,25	1,14	1,32
29. Kab. Brebes	1,00	1,00	1,00	1,00	1,00	1,00
71. Kota Magelang	1,25	1,27	1,21	1,18	1,30	1,16
72. Kota Surakarta	1,10	1,12	1,09	1,06	1,05	1,06
73. Kota Salatiga	1,05	1,12	1,02	1,02	1,01	1,02
74. Kota Semarang	1,20	1,15	1,23	1,12	1,23	1,22
75. Kota Pekalongan	1,22	1,14	1,09	1,12	1,34	1,16
76. Kota Tegal	1,00	1,00	1,00	1,00	1,00	1,00
<b>Tahun 2002</b>	<b>1,15</b>	<b>1,13</b>	<b>1,15</b>	<b>1,12</b>	<b>1,16</b>	<b>1,13</b>
<b>Tahun 2001</b>	<b>1,19</b>	<b>1,18</b>	<b>1,14</b>	<b>1,11</b>	<b>1,18</b>	<b>1,12</b>

Tabel 9.6. Rata-rata Lama Menginap Seluruh Tamu (RLM-Tot) Hotel Melalui di Jawa Tengah Per Bulan Tahun 2002 (malam)

Kab/Kota	Jan	Peb	Maret	April	Mei	Juni
(1)	(2)	(3)	(4)	(5)	(6)	(7)
01. Kab. Cilacap	1,00	1,02	1,05	1,11	1,00	1,02
02. Kab. Banyumas	1,01	1,01	1,00	1,06	1,05	1,07
03. Kab. Purbalingga	1,43	1,24	1,17	1,65	1,60	1,54
04. Kab. Banjarnegara	1,15	1,45	1,14	1,17	1,21	1,28
05. Kab. Kebumen	1,44	1,23	1,30	1,58	1,00	1,00
06. Kab. Purworejo	1,28	1,06	1,01	1,03	1,05	1,08
07. Kab. Wonosobo	1,01	1,33	1,28	1,08	1,03	1,10
08. Kab. Magelang	1,18	1,28	1,35	1,32	1,14	1,12
09. Kab. Boyolali	1,00	1,00	1,48	1,00	1,00	1,00
10. Kab. Klaten	1,37	1,40	1,21	1,18	1,10	1,16
11. Kab. Sukoharjo	1,13	1,35	1,17	1,26	1,24	1,17
12. Kab. Wonogiri	1,00	1,12	1,00	1,00	1,00	1,01
13. Kab. Karanganyar	1,51	1,24	1,51	1,16	1,17	1,12
14. Kab. Sragen	1,00	1,00	1,00	1,00	1,00	1,00
15. Kab. Grobogan	1,01	1,01	1,02	1,01	1,03	1,05
16. Kab. Blora	1,08	1,20	1,45	1,13	1,24	1,07
17. Kab. Rembang	1,03	1,01	1,02	1,02	1,04	1,02
18. Kab. Pati	1,09	1,09	1,12	1,12	1,20	1,08
19. Kab. Kudus	1,02	1,04	1,16	1,21	1,02	1,01
20. Kab. Jepara	2,07	2,54	2,39	2,34	2,59	2,39
21. Kab. Demak	1,07	1,07	1,07	1,06	1,07	1,19
22. Kab. Semarang	1,00	1,01	1,01	1,04	1,00	1,00
23. Kab. Temanggung	1,29	1,27	1,16	1,15	1,21	1,15
24. Kab. Kendal	1,00	1,00	1,00	1,00	1,00	1,00
25. Kab. Batang	2,42	1,82	1,84	1,64	1,25	1,82
26. Kab. Pekalongan	1,00	1,00	1,00	1,00	1,00	1,00
27. Kab. Pemalang	1,91	1,61	1,56	1,41	1,29	1,42
28. Kab. Tegal	1,25	1,21	1,30	1,17	1,20	1,20
29. Kab. Brebes	1,00	1,00	1,00	1,00	1,00	1,00
71. Kota Magelang	1,15	1,11	1,14	1,21	1,00	1,30
72. Kota Surakarta	1,05	1,04	1,06	1,10	1,06	1,08
73. Kota Salatiga	1,05	1,00	1,05	1,02	1,06	1,01
74. Kota Semarang	1,20	1,17	1,21	1,13	1,08	1,16
75. Kota Pekalongan	1,20	1,41	1,48	1,40	1,22	1,11
76. Kota Tegal	1,00	1,00	1,00	1,00	1,00	1,00
<b>Tahun 2002</b>	<b>1,17</b>	<b>1,16</b>	<b>1,17</b>	<b>1,17</b>	<b>1,11</b>	<b>1,13</b>
Tahun 2001	1,17	1,17	1,17	1,19	1,15	1,19



Tabel 9.6. Lanjutan


Kab/Kota	Juli	Agust	Sept	Okt	Nop	Des
(1)	(8)	(9)	(10)	(11)	(12)	(13)
01. Kab. Cilacap	1,02	1,02	1,03	1,00	1,03	1,04
02. Kab. Banyumas	1,11	1,04	1,09	1,07	1,09	1,07
03. Kab. Purbalingga	1,53	1,36	1,18	1,02	1,53	1,12
04. Kab. Banjarnegara	1,90	1,06	1,24	1,22	1,12	1,10
05. Kab. Kebumen	1,00	1,00	1,21	1,00	1,16	1,17
06. Kab. Purworejo	1,10	1,06	1,03	1,04	1,25	1,06
07. Kab. Wonosobo	1,20	1,33	1,33	1,30	1,15	1,09
08. Kab. Magelang	1,12	1,04	1,08	1,04	1,01	1,07
09. Kab. Boyolali	1,00	1,00	1,00	1,00	1,00	1,00
10. Kab. Klaten	1,17	1,29	1,32	1,24	1,32	1,10
11. Kab. Sukoharjo	1,13	1,17	1,12	1,19	1,19	1,15
12. Kab. Wonogiri	1,02	1,00	1,00	1,00	1,00	1,05
13. Kab. Karanganyar	1,12	1,16	1,10	1,14	1,12	1,19
14. Kab. Sragen	1,00	1,00	1,00	1,00	1,00	1,00
15. Kab. Grobogan	1,03	1,02	1,07	1,19	1,06	1,13
16. Kab. Bora	1,07	1,17	1,08	1,12	1,06	1,21
17. Kab. Rembang	1,05	1,02	1,01	1,00	1,00	1,00
18. Kab. Pati	1,08	1,13	1,10	1,05	1,11	1,05
19. Kab. Kudus	1,00	1,11	1,00	1,09	1,44	1,31
20. Kab. Jepara	2,07	2,14	2,07	1,86	1,86	1,94
21. Kab. Demak	1,36	1,07	1,44	1,07	1,06	1,07
22. Kab. Semarang	1,04	1,00	1,04	1,00	1,04	1,00
23. Kab. Temanggung	1,26	1,17	1,06	1,30	1,19	1,75
24. Kab. Kendal	1,00	1,00	1,02	1,02	1,00	1,00
25. Kab. Batang	1,85	1,33	1,52	1,90	1,62	1,62
26. Kab. Pekalongan	1,00	2,90	5,85	2,90	1,89	1,00
27. Kab. Pemalang	1,61	1,75	2,04	1,73	1,85	1,76
28. Kab. Tegal	2,18	1,38	1,51	1,25	1,14	1,32
29. Kab. Brebes	1,00	1,00	1,00	1,00	1,00	1,00
30. Kota Magelang	1,25	1,27	1,21	1,18	1,30	1,16
31. Kota Surakarta	1,10	1,12	1,09	1,06	1,05	1,06
32. Kota Salatiga	1,06	1,13	1,02	1,02	1,01	1,02
33. Kota Semarang	1,20	1,15	1,23	1,12	1,23	1,22
34. Kota Pekalongan	1,22	1,14	1,09	1,12	1,34	1,16
35. Kota Tegal	1,00	1,00	1,00	1,00	1,00	1,00
<b>Tahun 2002</b>	<b>1,16</b>	<b>1,14</b>	<b>1,16</b>	<b>1,12</b>	<b>1,17</b>	<b>1,13</b>
<b>Tahun 2001</b>	<b>1,20</b>	<b>1,18</b>	<b>1,15</b>	<b>1,11</b>	<b>1,18</b>	<b>1,12</b>



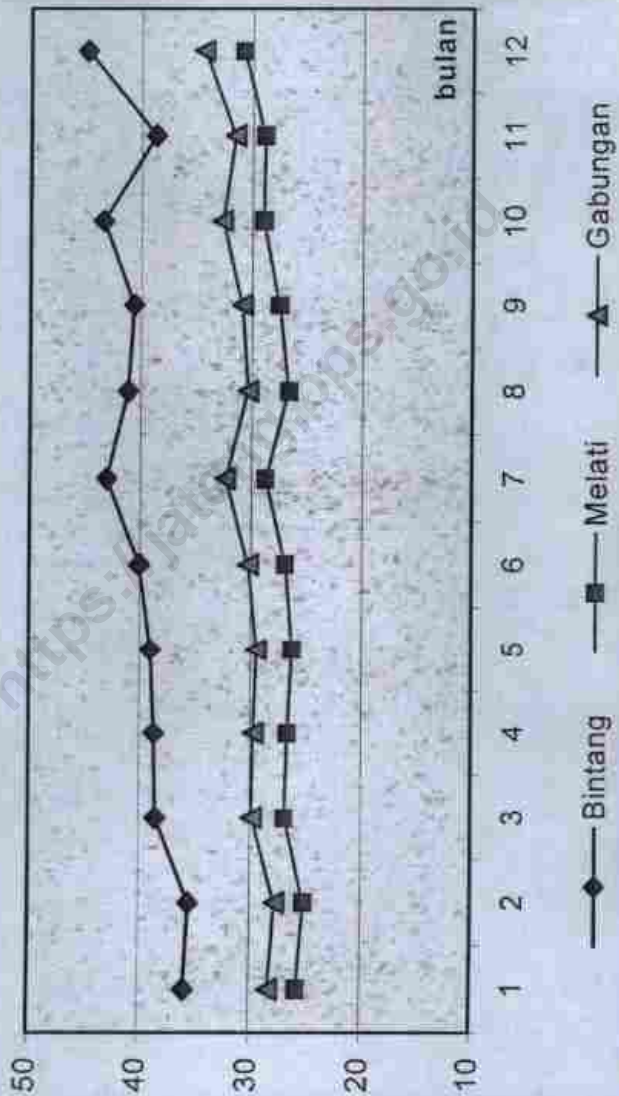
# Grafik-grafik

<https://jateng.bps.go.id>

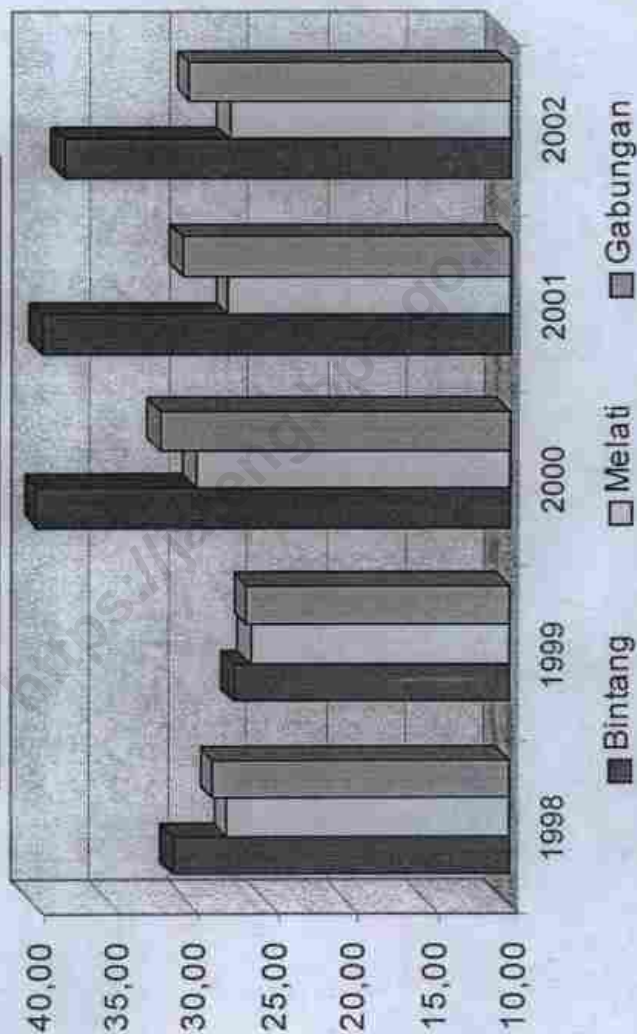
Gambar 1.a  
 Persentase TPK Hotel di Jawa Tengah  
 Tahun 1998-2003



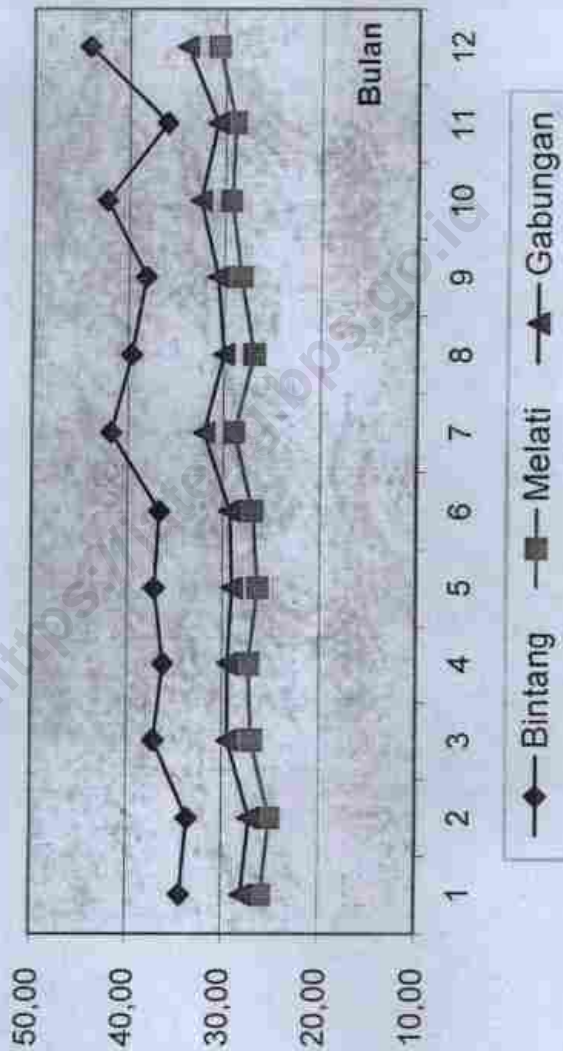
Gambar 1.b  
 Persentase TPK Hotel di Jawa Tengah 2002 (%)



Gambar 2.a  
 Persentase TPTT Hotel di Jawa Tengah  
 1998 - 2003 (%)




Gambar 2.b  
 Persentase TPTT Hotel di Jawa Tengah 2002 (%)

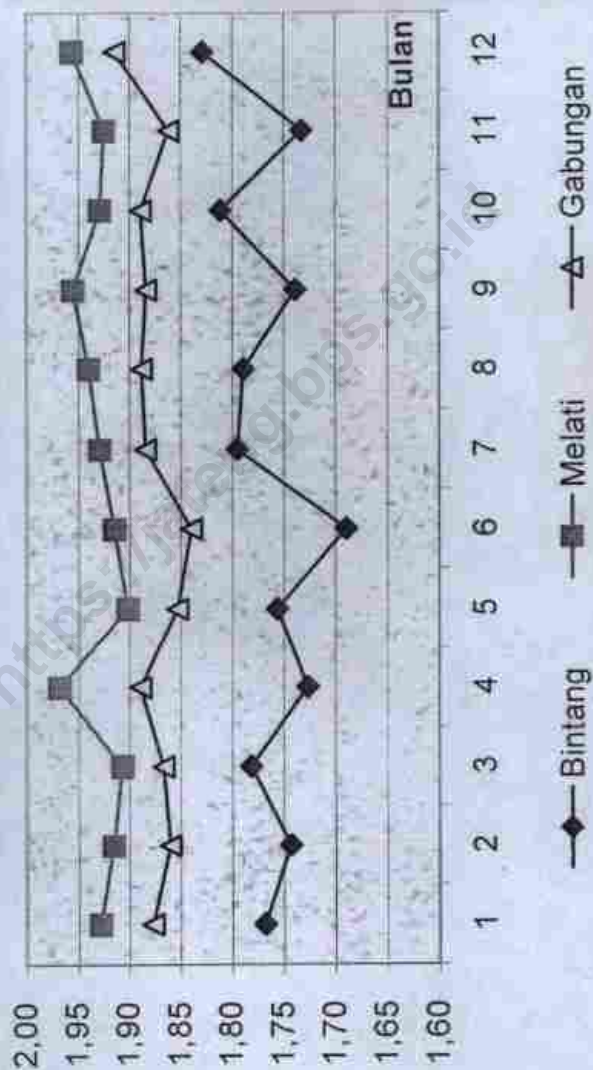




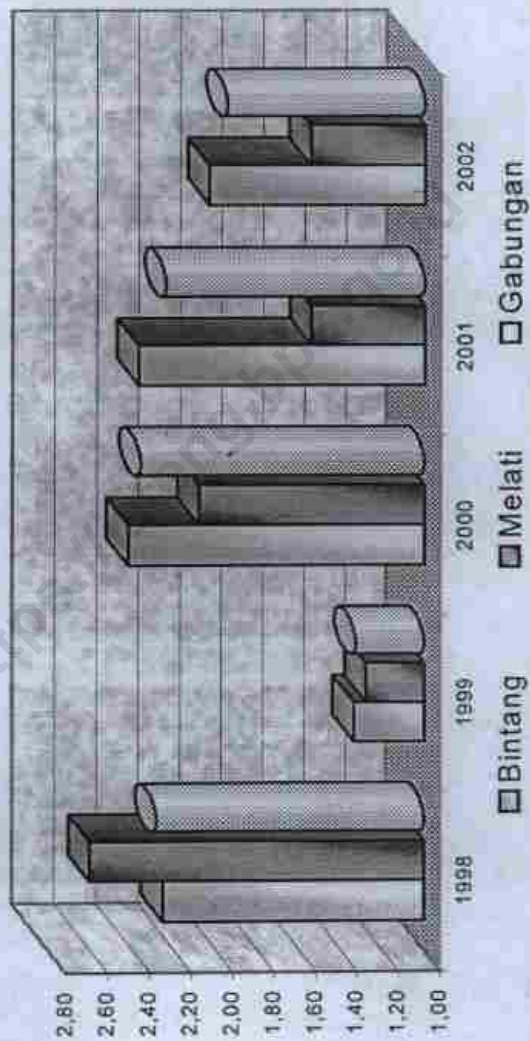
**Gambar 3.a**  
**Rata-rata Tamu per Kamar Hotel di Jawa Tengah**  
**1998 - 2003 (orang)**



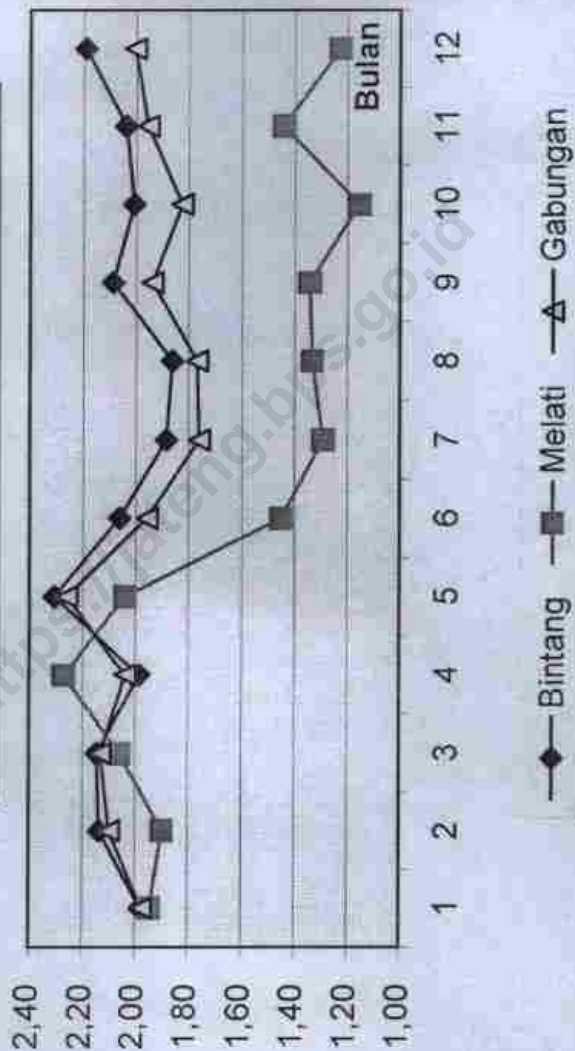
Gambar 3.b  
Rata-rata Tamu per Kamar Hotel di Jawa Tengah 2002  
(Orang)



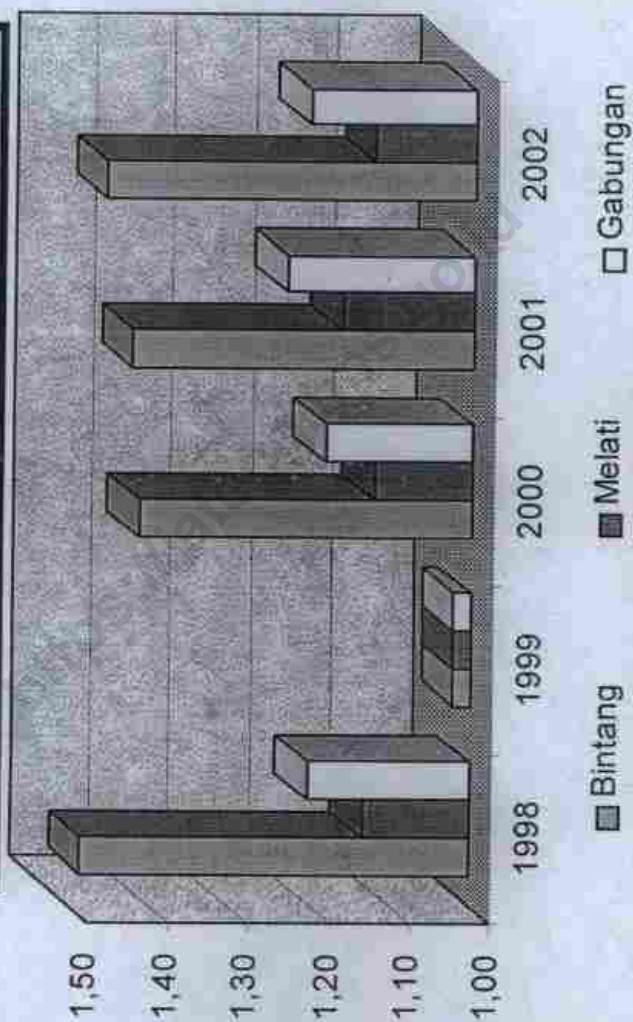
**Gambar 4.a**  
**Rata-rata Lama Menginap Tamu Asing Hotel di Jawa Tengah 1998 - 2002**



Gambar 4.b  
Rata-rata Lama Menginap Tamu Asing Hotel  
di Jawa Tengah 2002

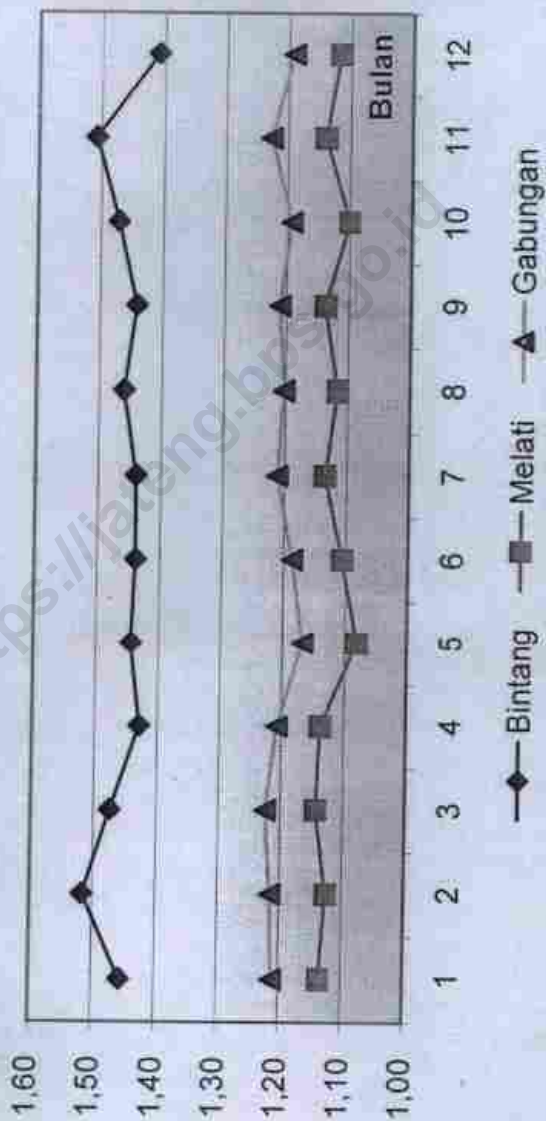


**Gambar 5.a**  
**Rata-rata Lama Menginap Tamu Indonesia Hotel**  
**di Jawa Tengah 1998-2002**

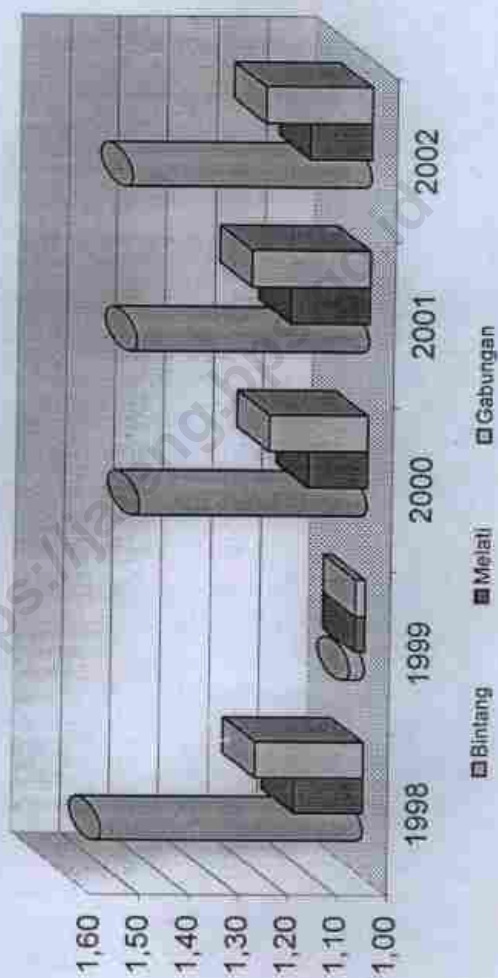




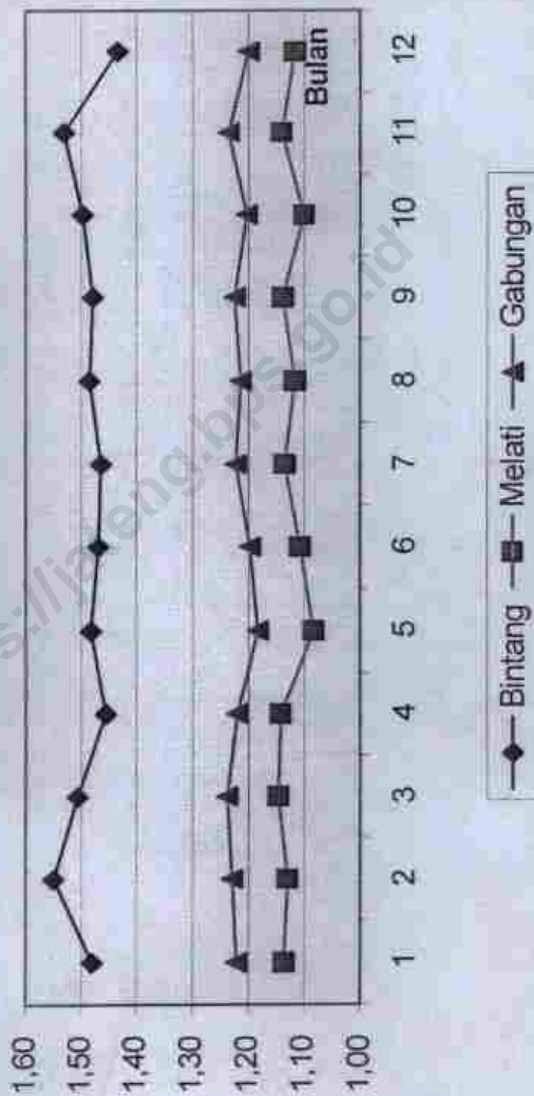
**Gambar 5.b**  
**Rata-rata Lama Menginap Tamu Indonesia Hotel di Jawa Tengah 2002**



Gambar 6.a  
Rata-rata Lama Menginap Tamu Total Hotel  
di Jawa Tengah 1998-2002



Gambar 6.b  
Rata-rata Lama Menginap Tamu Total  
Hotel di Jawa tengah 2002



SADAR  
STATISTIK

CARI  
STATISTIK

26

September

*penyelenggara*

Sadar untuk menggunakan teknik statistik yang tepat guna dan menjadikan data statistik yang diperlukan pengguna secara tepat, akurat dan mudah dipahami.

*responden*

Sadar untuk memberikan jawaban apa adanya sesuai dengan pernyataan tanpa ragu-ragu.

*pengguna*

Sadar untuk memahami metode/konsep/definisi serta memanfaatkan data statistik secara optimal.



**MILIK**

BADAN PUSAT STATISTIK  
PROVINSI JAWA TENGAH

<https://jateng.bps.go.id>

**BPS**

**Badan Pusat Statistik Propinsi Jawa Tengah**  
Jl. Pahlawan No. 6 Semarang 50241, Telp. (024) 8412804, Fax.  
E-mail : [BPS3300@semarang.wasantara.net.id](mailto:BPS3300@semarang.wasantara.net.id)

No Bu
Katalo