

BERITA RESMI STATISTIK

1 April 2024





BADAN PUSAT STATISTIK
KOTA TANGERANG

ST 2023
SENSUS PERTANIAN

I N F L A S I

PERKEMBANGAN INDEKS HARGA KONSUMEN
KOTA TANGERANG

No. 04/04/3671/Th. II, 1 April 2024

INFLASI MARET 2024

Inflasi Bulan ke Bulan

(Maret 2024 terhadap Februari 2024)

1,25%

Inflasi Tahun ke Tahun

(Maret 2024 terhadap Maret 2023)

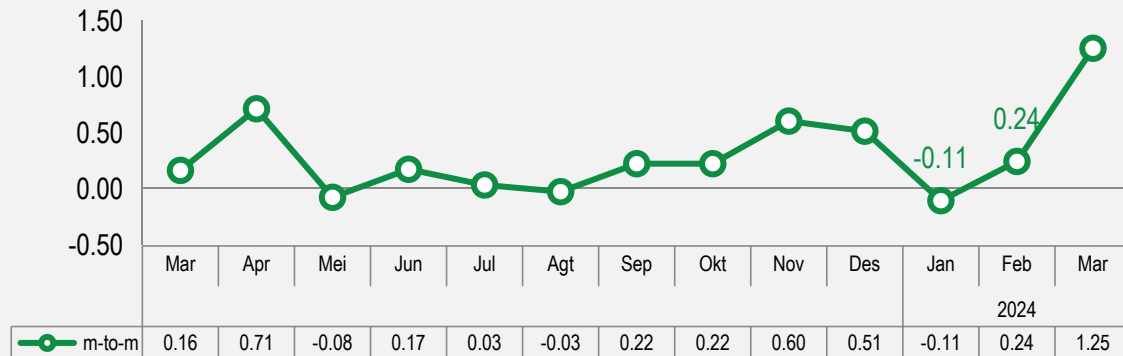
3,62%

Inflasi Tahun Kalender

(Maret 2024 terhadap Desember 2023)

1,39 %

Perkembangan inflasi bulan ke bulan (%)



Inflasi Berdasarkan Kelompok Pengeluaran (*m-to-m*, %)

| Rincian | Inflasi | Andil Inflasi |
|---|-------------|---------------|
| Inflasi Umum | 1,25 | 1,25 |
| 1. Makanan, Minuman, dan Tembakau | 2,24 | 0,56 |
| 2. Pakaian dan Alas Kaki | 1,1 | 0,06 |
| 3. Perumahan, Air, Listrik, dan Bahan Bakar Rumah Tangga | 0 | 0,00 |
| 4. Perlengkapan, Peralatan, dan Pemeliharaan Rutin Rumah Tangga | 0,38 | 0,03 |
| 5. Kesehatan | 0,76 | 0,03 |
| 6. Transportasi | 0,21 | 0,03 |
| 7. Informasi, Komunikasi, dan Jasa Keuangan | 0,14 | 0,01 |
| 8. Rekreasi, Olahraga, dan Budaya | 0,32 | 0,01 |
| 9. Pendidikan | 0,59 | 0,04 |
| 10. Penyediaan Makanan dan Minuman/Restoran | 3,87 | 0,40 |
| 11. Perawatan Pribadi dan Jasa Lainnya | 1,34 | 0,08 |



Andil Komoditas (Inflasi m-to-m)

Andil Komoditas Penyumbang Inflasi (*m-to-m*, %)

| No | Nama Komoditas | Inflasi | Andil Inflasi |
|----|----------------------|---------|---------------|
| 1 | NASI DENGAN LAUK | 7.3 | 0.16 |
| 2 | BERAS | 3.25 | 0.11 |
| 3 | TELUR AYAM RAS | 10.21 | 0.08 |
| 4 | KUE KERING BERMINYAK | 15.47 | 0.08 |
| 5 | TOMAT | 28.99 | 0.07 |
| 6 | BUBUR | 9.54 | 0.05 |
| 7 | ROTI MANIS | 14.64 | 0.05 |
| 8 | BIAYA LES/PRIVAT | 7.62 | 0.04 |
| 9 | KANGKUNG | 23.39 | 0.03 |
| 10 | DAGING AYAM RAS | 2.08 | 0.03 |

Andil Komoditas Penghambat Inflasi (*m-to-m*, %)

| No | Nama Komoditas | Inflasi | Andil Inflasi |
|----|---|---------|---------------|
| 1 | CABAI MERAH | -5.29 | -0.03 |
| 2 | MINYAK GORENG | -1.79 | -0.02 |
| 3 | IKAN KEMBUNG/IKAN GEMBUNG/ IKAN BANYAR/IKAN GEMBOLO/ IKAN ASO-ASO | -5.91 | -0.02 |
| 4 | PELICIN/ PEWANGI PAKAIAN | -8.24 | -0.01 |
| 5 | IKAN BANDENG/IKAN BOLU | -7.17 | -0.01 |
| 6 | SABUN CAIR/CUCI PIRING | -2.49 | -0.01 |
| 7 | APEL | -3.42 | -0.01 |
| 8 | KETIMUN | -9.42 | -0.01 |

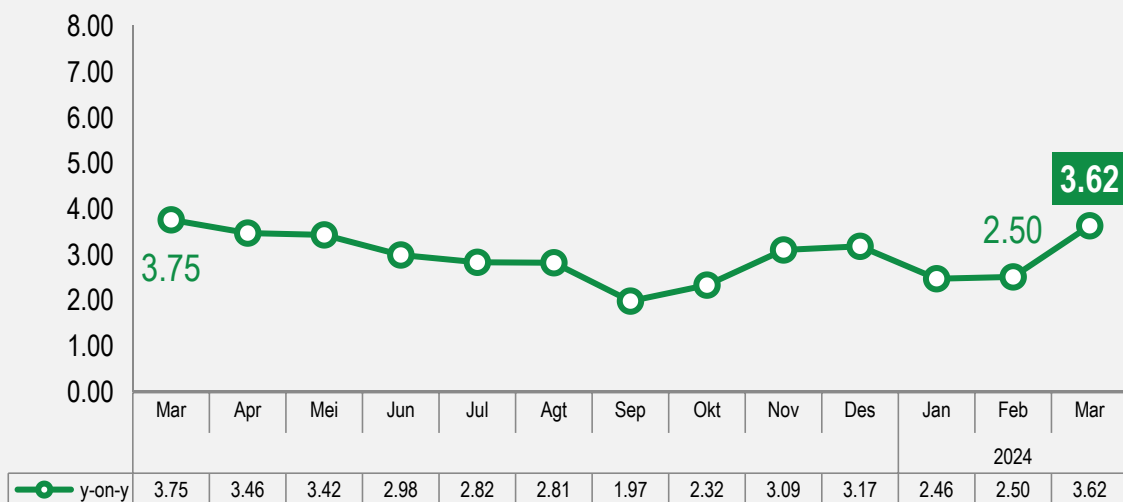
INFLASI MARET 2024 (y-on-y)

Inflasi Tahun ke Tahun

(Maret 2024 terhadap Maret 2023)

3,62%

Perkembangan inflasi tahun ke tahun (%)



Inflasi Berdasarkan Kelompok (y-on-y,%)

| Rincian | Inflasi | Andil Inflasi |
|---|-------------|---------------|
| INFLASI UMUM | 3,62 | 3,62 |
| 1. Makanan, Minuman, dan Tembakau | 8,51 | 2,15 |
| 2. Pakaian dan Alas Kaki | 1,56 | 0,08 |
| 3. Perumahan, Air, Listrik, dan Bahan Bakar Rumah Tangga | 0,46 | 0,07 |
| 4. Perlengkapan, Peralatan, dan Pemeliharaan Rutin Rumah Tangga | 2,27 | 0,15 |
| 5. Kesehatan | 1,28 | 0,05 |
| 6. Transportasi | 1,86 | 0,23 |
| 7. Informasi, Komunikasi, dan Jasa Keuangan | 0,51 | 0,03 |
| 8. Rekreasi, Olahraga, dan Budaya | 1,06 | 0,02 |
| 9. Pendidikan | 0,7 | 0,05 |
| 10. Penyediaan Makanan dan Minuman/Restoran | 5,69 | 0,59 |
| 11. Perawatan Pribadi dan Jasa Lainnya | 3,28 | 0,20 |

Andil Komoditas (Inflasi y-on-y)

Andil Komoditas Penyumbang Inflasi (y-on-y, %)

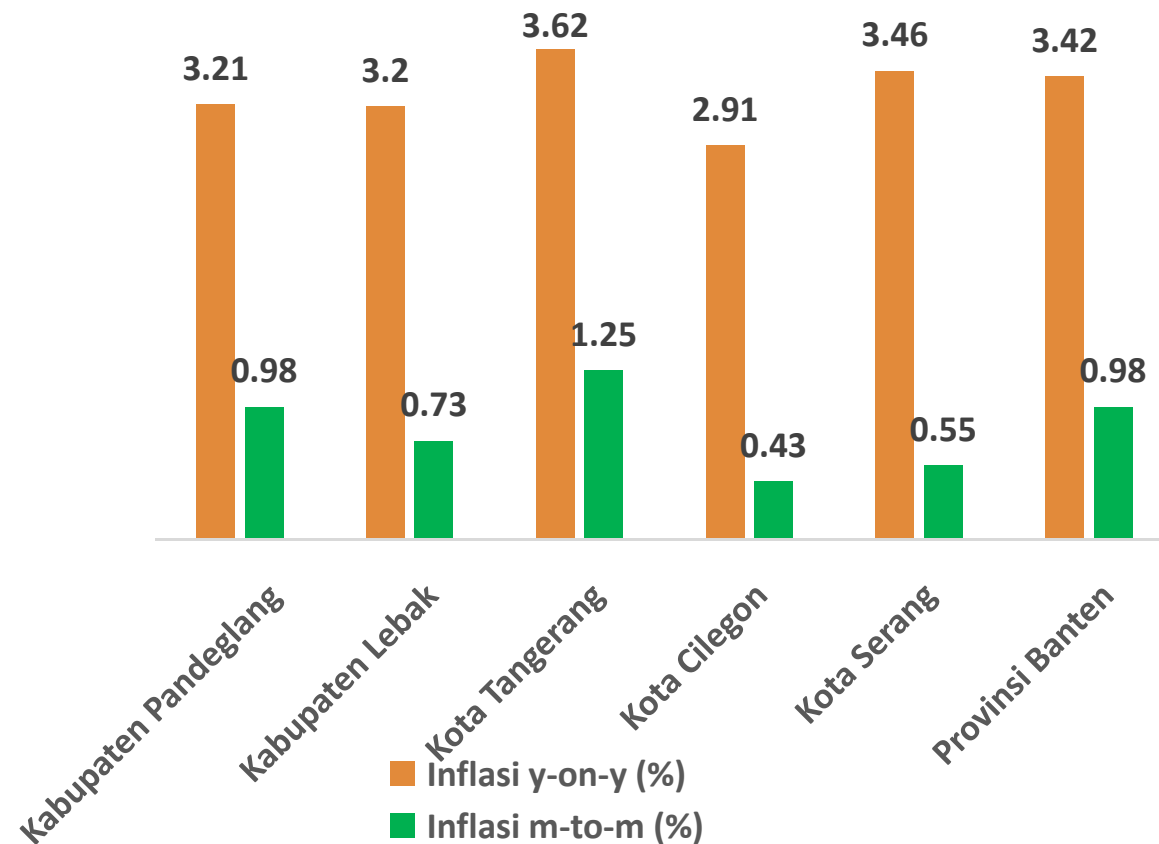
| No | Nama Komoditas | Inflasi | Andil Inflasi |
|----|----------------------------|---------|---------------|
| 1 | BERAS | 12.4 | 0.41 |
| 2 | CABAI MERAH | 71.31 | 0.24 |
| 3 | TOMAT | 191.42 | 0.22 |
| 4 | NASI DENGAN LAUK | 9.63 | 0.22 |
| 5 | DAGING AYAM RAS | 14.11 | 0.21 |
| 6 | ANGKUTAN ANTAR KOTA | 43.8 | 0.15 |
| 7 | BAWANG PUTIH | 50.15 | 0.14 |
| 8 | KUE KERING BERMINYAK | 26.48 | 0.13 |
| 9 | UPAH ASISTEN RUMAH TANGGA | 5.45 | 0.12 |
| 10 | SIGARET KRETEK MESIN (SKM) | 8.33 | 0.12 |

Andil Komoditas Penghambat Inflasi (y-on-y, %)

| No | Nama Komoditas | Inflasi | Andil Inflasi |
|----|---|---------|---------------|
| 1 | UDANG BASAH | -16.92 | -0.05 |
| 2 | IKAN KEMBUNG/IKAN GEMBUNG/ IKAN BANYAR/IKAN GEMBOLO/ IKAN ASO-ASO | -10.42 | -0.04 |
| 3 | MINYAK GORENG | -2.7 | -0.04 |
| 4 | BENSIN | -0.6 | -0.03 |
| 5 | SABUN CAIR/CUCI PIRING | -10.81 | -0.03 |
| 6 | LAMPU LED | -16 | -0.02 |
| 7 | IKAN BANDENG/IKAN BOLU | -16.82 | -0.02 |
| 8 | SUSU BUBUK | -7.88 | -0.02 |
| 9 | CELANA PANJANG JEANS WANITA | -18.29 | -0.02 |
| 10 | CELANA PANJANG KATUN PRIA | -10.34 | -0.01 |

INFLASI ANTAR WILAYAH CAKUPAN IHK, MARET 2024

| Kabupaten/Kota | IHK | Inflasi y-on-y (%) | Inflasi m-to-m (%) |
|----------------------|--------|--------------------|--------------------|
| Kabupaten Pandeglang | 106,09 | 3,21 | 0,98 |
| Kabupaten Lebak | 106,74 | 3,2 | 0,73 |
| Kota Tangerang | 105,97 | 3,62 | 1,25 |
| Kota Cilegon | 106,16 | 2,91 | 0,43 |
| Kota Serang | 106,48 | 3,46 | 0,55 |
| Provinsi Banten | 106,17 | 3,42 | 0,98 |



Tingkat inflasi y-on-y tertinggi terjadi di Kota Tangerang sebesar 3,62 persen dan terendah terjadi di Kota Cilegon sebesar 2,91 persen.

RINGKASAN INFLASI MARET 2024



Pada bulan Maret 2024, terjadi inflasi *m-to-m* sebesar **1,25%**, inflasi *y-on-y* sebesar **3,62%** dan inflasi *y-to-d* sebesar **1,39%**



Penyumbang utama inflasi bulan Maret 2024 secara *m-to-m* adalah kelompok **Makanan, Minuman dan Tembakau** dengan andil **0,56%**. Komoditas penyumbang utama inflasi antara lain **nasi dengan lauk, beras, telur ayam ras, kue kering berminyak** dan **tomat**



Penyumbang utama inflasi bulan Maret 2024 secara *y-on-y* adalah:

- ▶ Kelompok **Makanan, Minuman dan Tembakau** dengan andil **2,15%**. Komoditas penyumbang utama inflasi pada kelompok ini adalah beras
- ▶ Kelompok **Penyediaan Makanan dan Minuman/Restoran** dengan andil **0,59%**. Komoditas penyumbang utama inflasi pada kelompok ini adalah **nasi dengan lauk**
- ▶ Kelompok **Transportasi** dengan andil **0,23%**. Komoditas penyumbang utama inflasi pada kelompok ini adalah **angkutan antar kota**



**BADAN PUSAT STATISTIK
KOTA TANGERANG**

ST2023
SENSUS PERTANIAN



Terima Kasih!





BADAN PUSAT STATISTIK
KOTA TANGERANG

ST 2023
SENSUS PERTANIAN

**BAHAN TAYANG DAN NASKAH BRS
DAPAT DIUNDUH MELALUI TAUTAN BERIKUT:**

<https://tangerangkota.bps.go.id/pressrelease.html>