



**BADAN PUSAT STATISTIK
KOTA KENDARI**

BERITA RESMI STATISTIK

3 Juni 2024





I N F L A S I

PERKEMBANGAN INDEKS HARGA KONSUMEN KOTA KENDARI

No. 05/06/7471/Th. XXVII, 3 Juni 2024

INFLASI MEI 2024

Inflasi Bulan ke Bulan

(Mei 2024 terhadap April 2024)

0,09%

Inflasi Tahun ke Tahun

(Mei 2024 terhadap Mei 2023)

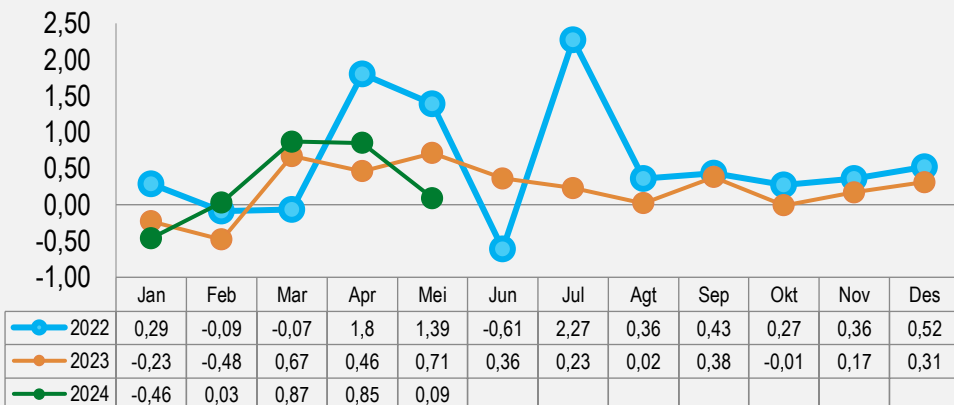
2,55%

Inflasi Tahun Kalender

(Mei 2024 terhadap Desember 2023)

1,39%

Perkembangan inflasi bulan ke bulan (%)



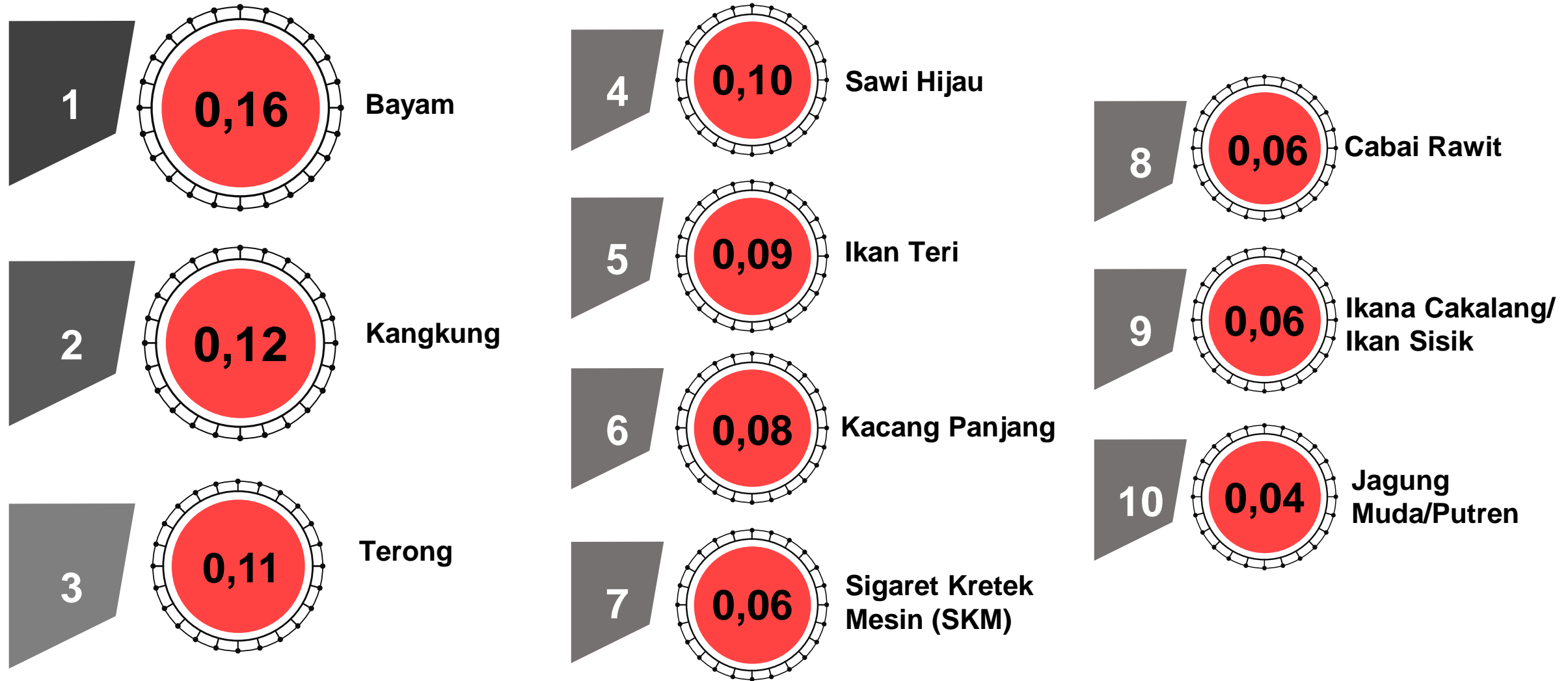
Inflasi Berdasarkan Kelompok Pengeluaran (*m-to-m*, %)

Rincian	Inflasi	Andil Inflasi
Inflasi Umum	0,09	0,09
1. Makanan, Minuman, dan Tembakau	2,04	0,59
2. Pakaian dan Alas Kaki	-0,02	~0*
3. Perumahan, Air, Listrik, dan Bahan Bakar Rumah Tangga	~0*	~0*
4. Perlengkapan, Peralatan, dan Pemeliharaan Rutin Rumah Tangga	-0,08	~0*
5. Kesehatan	0,01	~0*
6. Transportasi	-3,26	-0,53
7. Informasi, Komunikasi, dan Jasa Keuangan	-0,03	~0*
8. Rekreasi, Olahraga, dan Budaya	-0,03	~0*
9. Pendidikan	~0*	~0*
10. Penyediaan Makanan dan Minuman/Restoran	~0*	~0*
11. Perawatan Pribadi dan Jasa Lainnya	0,36	0,03


0,00* : bernilai sangat kecil/ mendekati nol



10 KOMODITAS DENGAN ANDIL TERBESAR INFLASI M-TO-M MEI 2024 KOTA KENDARI

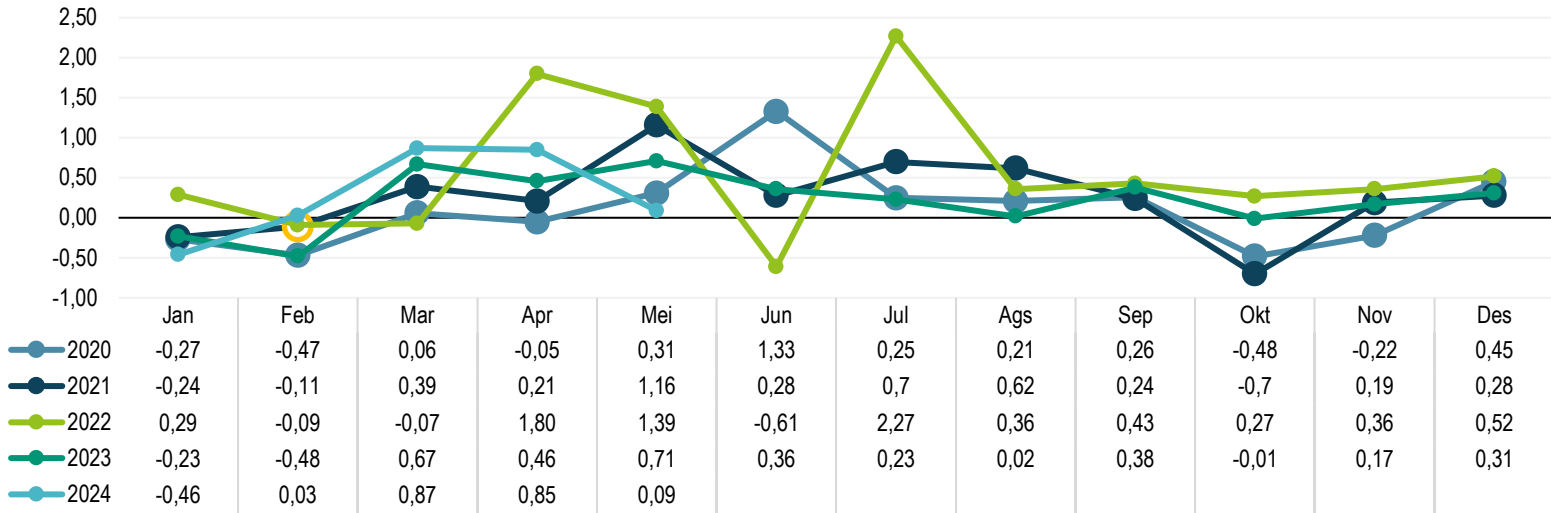


10 KOMODITAS DENGAN ANDIL TERBESAR DEFLASI M-TO-M MEI 2024 KOTA KENDARI



HISTORIS PERKEMBANGAN INFLASI

Perkembangan Inflasi 2020-2024 (m-to-m, %)



Andil Mei 2020	Andil Mei 2021	Andil Mei 2022	Andil Mei 2023	Andil Mei 2024
Bawang Merah 0,06	Ikan Kembung 0,27	Angkutan Udara 0,54	Ikan Cakalag 0,14	Bayam 0,16
Rokok Kretek Filter 0,05	Ikan Layang 0,20	Ikan Kembung 0,19	Ikan Teri 0,10	Kangkung 0,12
Cumi-Cumi 0,05	Angkutan Udara 0,12	Minyak Goreng 0,08	Ikan Kembung 0,09	Terong 0,11
Gula Pasir 0,05	Ikan Cakalag 0,09	Ikan Selar 0,08	Ikan Selar 0,07	Sawi Hijau 0,10
Angkutan Udara 0,03	Cumi-Cumi 0,05	Ikan Layang 0,08	Ikan Layang 0,07	Ikan Teri 0,09
Mobil 0,03	Tarif Kendaraan Roda 4 Online 0,04	Mobil 0,06	Bayam 0,04	Kacang Panjang 0,08

- ▶ Berdasarkan historis dalam **5 tahun terakhir**, selalu terjadi inflasi pada bulan Mei, dimana pada bulan Mei 2024 mengalami inflasi terendah
- ▶ Selama 2 tahun terakhir, **ikan dan sayuran** yang merupakan **komoditas pangan bergejolak** memberikan sumbangan tertinggi terhadap inflasi pada bulan Mei
- ▶ Komoditas utama penyebab **inflasi Mei 2024 didominasi oleh sayuran** seperti bayam, kangkung, terong, sawi hijau, ikan teri, dan kacang panjang.
- ▶ Inflasi secara umum **diredam** oleh beberapa komoditas yang mengalami **deflasi**.

*) Keterangan: ■ Inti ■ Diatur Pemerintah ■ Bergejolak

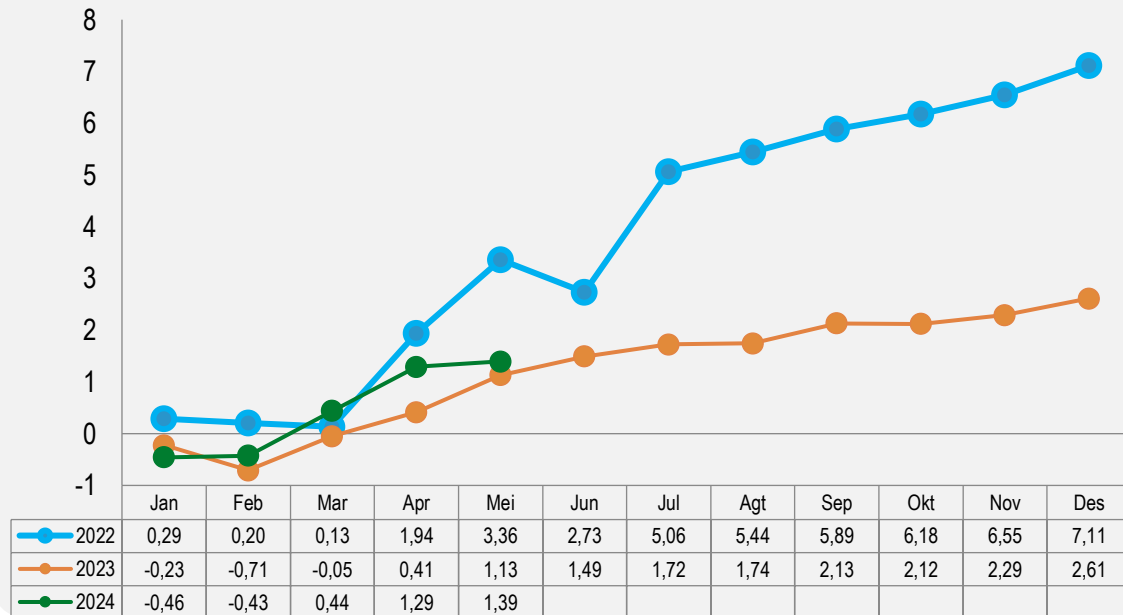
INFLASI MEI 2024 (*y-to-d*)

Inflasi Tahun Kalender

(Mei 2024 terhadap Desember 2023)

1,39%

Perkembangan inflasi tahun kalender (%)



Inflasi Berdasarkan Kelompok (*y-to-d*,%)

Rincian	Inflasi	Andil Inflasi
INFLASI UMUM	1,39	1,39
1. Makanan, Minuman, dan Tembakau	6,31	1,79
2. Pakaian dan Alas Kaki	-2,45	-0,13
3. Perumahan, Air, Listrik, dan Bahan Bakar Rumah Tangga	-0,49	-0,05
4. Perlengkapan, Peralatan, dan Pemeliharaan Rutin Rumah Tangga	-0,26	-0,01
5. Kesehatan	0,11	~0*
6. Transportasi	-2,82	-0,46
7. Informasi, Komunikasi, dan Jasa Keuangan	-0,43	-0,04
8. Rekreasi, Olahraga, dan Budaya	-0,07	~0*
9. Pendidikan	0,17	0,01
10. Penyediaan Makanan dan Minuman/Restoran	2,12	0,15
11. Perawatan Pribadi dan Jasa Lainnya	1,40	0,13

0,00* : bernilai sangat kecil/ mendekati nol

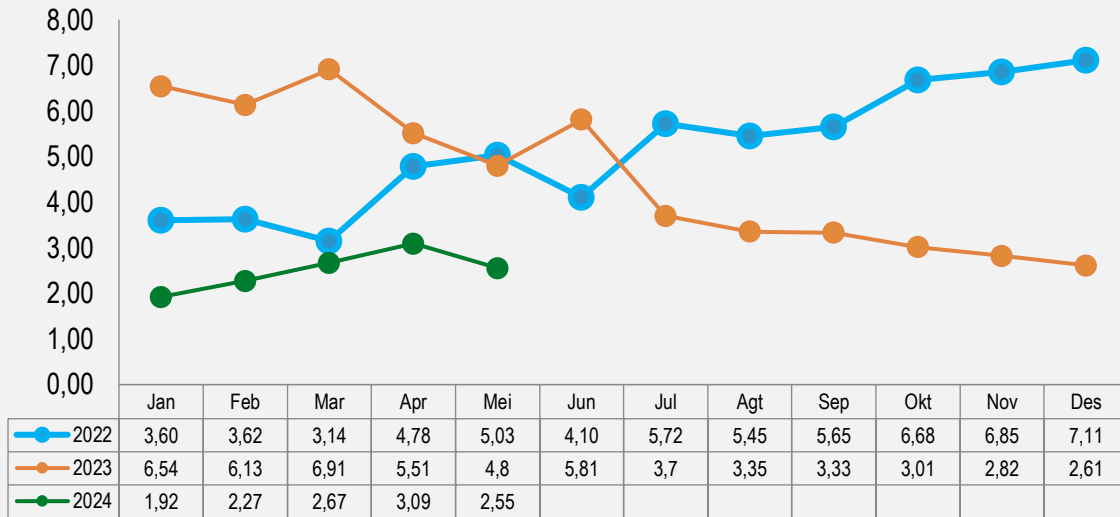
INFLASI MEI 2024 (y-on-y)

Inflasi Tahun ke Tahun

(Mei 2024 terhadap Mei 2023)

2,55%


Perkembangan inflasi tahun ke tahun (%)




Inflasi Berdasarkan Kelompok (y-on-y,%)

Rincian	Inflasi	Andil Inflasi
INFLASI UMUM	2,55	2,55
1. Makanan, Minuman, dan Tembakau	7,14	2,04
2. Pakaian dan Alas Kaki	-2,03	-0,11
3. Perumahan, Air, Listrik, dan Bahan Bakar Rumah Tangga	-0,78	-0,09
4. Perlengkapan, Peralatan, dan Pemeliharaan Rutin Rumah Tangga	-0,89	-0,04
5. Kesehatan	0,32	0,01
6. Transportasi	0,45	0,07
7. Informasi, Komunikasi, dan Jasa Keuangan	-0,63	-0,05
8. Rekreasi, Olahraga, dan Budaya	-1,56	-0,02
9. Pendidikan	5,13	0,29
10. Penyediaan Makanan dan Minuman/Restoran	2,55	0,18
11. Perawatan Pribadi dan Jasa Lainnya	2,86	0,27

10 KOMODITAS DENGAN ANDIL TERBESAR INFLASI Y-O-Y MEI 2024 KOTA KENDARI



10 KOMODITAS DENGAN ANDIL TERBESAR DEFLASI Y-O-Y MEI 2024 KOTA KENDARI




INFLASI ANTARKABUPATEN/KOTA DI PROVINSI SULAWESI TENGGARA MEI 2024

Kabupaten/Kota	IHK	Inflasi <i>y-on-y</i> (%)	Inflasi <i>m-to-m</i> (%)
Konawe	107,82	2,44	0,03
Kolaka	106,51	2,48	-0,24
Kendari	106,67	2,55	0,09
Bau Bau	106,96	2,96	0,71
Sulawesi Tenggara	106,89	2,57	0,10
Indonesia	106,37	2,84	-0,03



Tingkat inflasi *y-on-y* tertinggi di wilayah Kabupaten/Kota Sulawesi Tenggara terjadi di Kota Bau Bau sebesar 2,96 persen dan terendah terjadi di Kabupaten Konawe sebesar 2,44 persen

RINGKASAN INFLASI MEI 2024



Pada bulan Mei 2024, terjadi inflasi *m-to-m* sebesar **0,09%**, inflasi *y-on-y* sebesar **2,55%** dan inflasi *y-to-d* sebesar **1,39%**



Penyumbang utama inflasi bulan Mei 2024 secara *m-to-m* adalah kelompok **makanan, minuman, dan tembakau** dengan andil **0,59%**. Komoditas penyumbang utama inflasi bulan Mei 2024 secara *m-to-m* antara lain **bayam, kangkung, terong, sawi hijau, ikan teri, kacang panjang, Sigaret Kretek Mesin (SKM), cabai rawit, ikan cakalang/ikan sisik, dan jangung muda/putren**



Penyumbang utama inflasi bulan Mei 2024 secara *y-on-y* adalah:

- ▶ Kelompok **makanan, minuman, dan tembakau** dengan andil **2,04%**. Komoditas penyumbang utama inflasi pada kelompok ini adalah **beras**
- ▶ Kelompok **pendidikan** dengan andil **0,29%**. Komoditas penyumbang utama inflasi pada kelompok ini adalah **uang kuliah akademi/perguruan tinggi**
- ▶ Kelompok **perawatan pribadi dan jasa lainnya** dengan andil **0,27%**. Komoditas penyumbang utama inflasi pada kelompok ini adalah **emas perhiasan**



Terima Kasih!
www.kendarikota.bps.go.id

