


KOTA BANDA ACEH DALAM ANGKA 2025

Banda Aceh Municipality in Figures 2025



KOTA BANDA ACEH DALAM ANGKA 2025

Banda Aceh Municipality in Figures 2025

<https://bandaacehkota.bps.go.id>



KOTA BANDA ACEH DALAM ANGKA
Banda Aceh Municipality in Figures
2025

ISSN: 2477-6696

No. Publikasi/*Publication Number*: 11710.2501

Katalog /*Catalog*: 1102001.1171

Ukuran Buku/*Book Size*: 14,8 cm x 21 cm

Jumlah Halaman/*Number of Pages* : lix + 569 hal/*pages*

Naskah/*Manuscript*:

BPS Kota Banda Aceh

BPS-Statistics of Banda Aceh Municipality

Penyunting/*Editor*:

BPS Kota Banda Aceh

BPS-Statistics of Banda Aceh Municipality

Desain Kover/*Cover Design*:

BPS Kota Banda Aceh

BPS-Statistics of Banda Aceh Municipality

Ilustrasi Kover/*Cover Illustration*:

Canva.com

Diterbitkan oleh/*Published by*:

©BPS Kota Banda Aceh/*BPS-Statistics of Banda Aceh Municipality*

Dicetak oleh/*Printed by*:

CV. Various Printing

Dilarang mengumumkan, mendistribusikan, mengomunikasikan, dan/atau menggandakan sebagian atau seluruh isi buku ini untuk tujuan komersil tanpa izin tertulis dari Badan Pusat Statistik.

Prohibited to announce, distribute, communicate, and/or copy part or all of this book for commercial purpose without permission from BPS-Statistics Indonesia.

TIM PENYUSUN/TEAM MEMBERS

Pengarah/Director

Tedi Herdiawan, S.Sos, M.A.P

Penanggung Jawab/Persons in Charge

Tedi Herdiawan, S.Sos, M.A.P

Penyunting/Editors

Rochadi, SST

Retno Aruming Galih, S.ST

Ditalia Trisnawati, S.ST

Mursalina, SST

Pengolah Data dan Penulis Naskah/Data Processing and Authors

Muhammad Aja Fajrian, SST, M.Si

Zelvia Yunalda, SST

Kesuma Millati, S.Stat

Indina Fitria Zulfa

Lara Sinta

Nurul Haryati

Muhammad Abel Nucakeda

Penata Letak/Layout Designers

Kesuma Millati, S.Stat

KONTRIBUTOR DATA/DATA CONTRIBUTOR

1. Kementerian Agama/*Ministry of Religious Affair*
2. Kementerian Pendidikan dan Kebudayaan/*The Ministry of Education and Culture*
3. Badan Pusat Statistik/*BPS-Statistics Indonesia*
4. Sekretariat Daerah Kota Banda Aceh/ *Administration Regional Secretariat of Banda Aceh Municipality*
5. Dinas Pekerjaan Umum dan Penataan Ruang Kota Banda Aceh/ *Public Works Service and Spatial Planning Office of Banda Aceh Municipality*
6. Badan Pertanahan Kota Banda Aceh/ *Land Office of Banda Aceh Municipality*
7. Sekretariat DPR Kota Banda Aceh/*Regional House of Representatives Secretariat of Banda Aceh Municipality*
8. Badan Kepegawaian dan Pengembangan SDM Kota Banda Aceh/ *Civil Service and Human Development Board of Banda Aceh Municipality*
9. Badan Pengelolaan Keuangan Kota Banda Aceh/*Finance Management Board of Banda Aceh Municipality*
10. Baitul Mal Kota Banda Aceh/*Baitul Mal of Banda Aceh Municipality*
11. Dinas Kependudukan dan Pencatatan Sipil Kota Banda Aceh/*Population and Civil Registration Service of Banda Aceh Municipality*
12. Kantor Imigrasi Klas I Kota Banda Aceh/*Immigration Office Class I of Banda Aceh Municipality*
13. Dinas Tenaga Kerja Kota Banda Aceh/*Employment Service of Banda Aceh Municipality*
14. Balai Latihan Kerja Lamjabat Kota Banda Aceh/*Lamjabat Job Training Conservation of Banda Aceh Municipality*
15. Balai Pelatihan Vokasi dan Produktivitas (BPVP) Kota Banda Aceh/*Vocational and Productivity Training Center (BPVP) of Banda Aceh Municipality*
16. Dinas Pendidikan dan Kebudayaan Kota Banda Aceh/*Education and Culture Service of Banda Aceh Municipality*
17. Lembaga Layanan Pendidikan Tinggi (LLDIKTI)/*Higher Education Service Institute*
18. Universitas Syiah Kuala Banda Aceh/*Syiah Kuala University of Banda Aceh*
19. Universitas Islam Negeri Ar-Raniry/*Ar-Raniry Islamic State University of Banda Aceh*
20. Kantor Perpustakaan dan Arsip Kota Banda Aceh/ *Library and Archive Office of Banda Aceh Municipality*
21. Kwartir Cabang Gerakan Pramuka Kota Banda Aceh/*Scout Movement Regency Council of Banda Aceh Municipality*
22. Dinas Kesehatan Kota Banda Aceh/ *Health Service of Banda Aceh Municipality*
23. RSUD Meuraxa Kota Banda Aceh/ *Meuraxa Hospital*
24. Kantor Kementerian Agama Kota Banda Aceh/*Ministry of Religion of Banda Aceh Municipality*
25. Mahkamah Syariah Kelas I-A Kota Banda Aceh/ *Shariah Court Class I-A Banda Aceh Municipality*
26. Dinas Sosial Kota Banda Aceh/*Social Service of Banda Aceh Municipality*
27. Dinas Pemberdayaan Masyarakat dan Gampong Kota Banda Aceh/*Community and Village Empowerment Service of Banda Aceh Municipality*
28. Badan Kesatuan Bangsa dan Politik Kota Banda Aceh/*National and Political Unity Office of Banda Aceh Municipality*

29. Dinas Pemuda dan Olahraga Kota Banda Aceh/*Youth and Sports Office of Banda Aceh Municipality*
30. Dinas Pendidikan Dayah Kota Banda Aceh/*Dayah Education Office of Banda Aceh Municipality*
31. Dinas Syariah Islam Kota Banda Aceh/*Islamic Syariah Office of Banda Aceh Municipality*
32. Dinas Pemberdayaan Perempuan, Perlindungan Anak, Pengendalian Penduduk dan Keluarga Berencana Kota Banda Aceh/*Woman Empowerment, Children Protection, Population Control and Family Planning Office of Banda Aceh Municipality*
33. Dinas Pemadam Kebakaran dan Penyelamatan Kota Banda Aceh/*Fire Department and Rescue Office of Banda Aceh Municipality*
34. Badan Penanggulangan Bencana Daerah Kota Banda Aceh/*Regional Disaster Management Agency of Banda Aceh Municipality*
35. Dinas Lingkungan Hidup, Kebersihan, dan Keindahan Kota Banda Aceh/*Environmental, Cleanliness and Generosity Service of Banda Aceh Municipality*
36. Komisi Independen Pemilihan Kota Banda Aceh/*Electoral Independent Commission of Banda Aceh Municipality*
37. Kejaksaan Negeri Kota Banda Aceh/*Public Prosecution of Banda Aceh Municipality*
38. Pengadilan Negeri Banda Aceh/*Public Court of Banda Aceh*
39. Kantor Satuan Polisi Pamong Praja dan Wilayahul Hisbah Kota Banda Aceh/*Pamong Praja Ploce unit and Wilayahul Hisbah of Banda Aceh Municipality*
40. Kepolisian Resor Kota Banda Aceh/*Police Office Station of Banda Aceh Municipality*
41. Dinas Pangan, Pertanian, Kelautan dan Perikanan Kota Banda Aceh/*Food, Agriculture, Marine, and Fishery Service of Banda Aceh Municipality*
42. PT. PLN (PERSERO) WIL – NAD Cabang Kota Banda Aceh/*National Electrical Company of NAD Province-Banda Aceh Municipality*
43. PT PDAM Tirta Daroy Kota Banda Aceh/*PT PDAM Tirta Daroy of Banda Aceh Municipality*
44. Dinas Tenaga Kerja Kota Banda Aceh (Bidang Perindustrian)/*Employment Service of Banda Aceh Municipality*
45. Dinas Koperasi, UKM, dan Perdagangan Kota Banda Aceh/*Cooperation, Small Industries and Trade Service of Banda Aceh Municipality*
46. Dinas Penanaman Modal dan Pelayanan Terpadu Satu Pintu Kota Banda Aceh/*Capital Formation and One Stop Integrated Licensing Services of Banda Aceh Municipality*
47. Dinas Pariwisata Kota Banda Aceh/*Tourism Service of Banda Aceh Municipality*
48. Perum Bulog Kantor Wilayah Aceh/*Perum Bulog Aceh Regional Office*
49. UPTD Museum Provinsi Aceh/*UPTD Museum of Aceh Province*
50. UPTD Museum Tsunami/*UPTD Museum of Tsunami*
51. Dinas Pekerjaan Umum dan Penataan Ruang Provinsi Aceh/*Public Works and Spatial Planning of Aceh Province*
52. Dinas Perhubungan Kota Banda Aceh/*Transportation Service of Banda Aceh Municipality*
53. Badan Pengelola Keuangan Provinsi Aceh/*Finance Management Board of Aceh Province*
54. Kantor Kesyahbandaran dan Otoritas Pelabuhan Kelas IV Malahayati/*Harbormaster and Port Authority Office Class IV Malahayati*
55. PT. Pos Kota Banda Aceh/*Post Ltd.Co. of Banda Aceh Municipality*
56. Dinas Komunikasi, Informatika, dan Statistik Kota Banda Aceh/*Communication, Information, and Statistic Service of Banda Aceh Municipality*
57. Komisi Penyiaran Indonesia Daerah Aceh/*Aceh Regional Indonesian Broadcasting Commission*

58. Bank Indonesia Banda Aceh/*Central Bank of Republic Indonesia in Banda Aceh*
59. Kantor Perum Pegadaian Kota Banda Aceh/*Bail Service of Banda Aceh Municipality*
60. PT Asuransi Jasa Raharja (Persero) Cabang Aceh/*Jasa Raharja Insurance Company of Aceh*

<https://bandaacehkota.bps.go.id>

KEPALA BPS KOTA BANDA ACEH
CHIEF STATISTICIAN OF BANDA ACEH MUNICIPALITY



TEDI HERDIWAN, S.SOS, M.A.P



KATA PENGANTAR

Assalamu'alaikum Warahmatullahi Wabarakatuh.

Penerbitan publikasi Kota Banda Aceh Dalam Angka 2025 merupakan publikasi tahunan yang diterbitkan oleh Badan Pusat Statistik (BPS) Kota Banda Aceh untuk memenuhi kebutuhan data-data baik bagi pemerintah daerah maupun masyarakat. Publikasi ini memuat data/informasi statistik tentang hasil-hasil pembangunan di Wilayah Kota Banda Aceh selama tahun 2022, khususnya yang banyak diperlukan dalam evaluasi pembangunan. Data yang dihasilkan dalam publikasi ini terdiri dari data sekunder yang bersumber dari berbagai instansi/dinas/lembaga pemerintah, dan data primer hasil sensus/survei yang dilakukan BPS Kota Banda Aceh.

Kepada semua pihak yang telah membantu kegiatan penyusunan dan penerbitan publikasi ini, kami mengucapkan terima kasih. Akhirnya saran dan kritik yang membangun untuk perbaikan dan penyempurnaan publikasi ini di masa mendatang sangat kami harapkan. Semoga publikasi ini bermanfaat.

Wassalamu'alaikum Warahmatullahi Wabarakatuh.

Banda Aceh, Februari 2025

Kepala BPS

Kota Banda Aceh

TEDI HERDIAWAN, S.SOS, M.A.P



PREFACE

Assalamu'alaikum Warahmatullahi Wabarakatuh.

The publication of Banda Aceh Municipality in Figures 2025 is an annual publication published by the BPS-Statistic of Banda Aceh Municipality to meet the data needs of both the regional government and the community. This publication contains statistical data / information on the results of development in the Banda Aceh City Municipality during 2024, especially those that are much needed in the evaluation of development. The data Municipality generated in this publication consists of secondary data sourced from various government agencies / offices / agencies, and primary data from the census / survey conducted by BPS in Banda Aceh Municipality.

To all those who have helped with the preparation and publishing of this publication, we thank you. Finally, constructive suggestions and criticisms for the improvement and refinement of this publication in the future are very welcome. Hopefully this publication is useful.

Wassalamu'alaikum Warahmatullahi Wabarakatuh.

*Banda Aceh , February 2025
Chief Statistician of
Banda Aceh Municipality*

TEDI HERDIWAN, S.SOS, M.A.P

DAFTAR ISI / CONTENTS

	Halaman <i>Page</i>
Kata Pengantar/ <i>Preface</i>	xiii
Daftar Isi/ <i>Contents</i>	xv
Daftar Tabel/ <i>List of Tables</i>	xvii
Daftar Gambar/ <i>List of Figures</i>	liii
Daftar Singkatan/ <i>List of Abbreviations</i>	lvi
Statistik Kunci/ <i>Key Statistics</i>	1
1. Geografi dan Iklim/ <i>Geography and Climate</i>	3
2. Pemerintahan/ <i>Government</i>	17
3. Penduduk dan Ketenagakerjaan/ <i>Population and Employment</i>	51
4. Sosial dan Kesejahteraan Rakyat/ <i>Social and Welfare</i>	87
5. Pertanian, Kehutanan, Peternakan, dan Perikanan/ <i>Agriculture, Forestry, Livestock, and Fishery</i>	279
6. Industri, Pertambangan, dan Energi/ <i>Industry, Mining, and Energy</i>	365
7. Pariwisata/ <i>Tourism</i>	389
8. Transportasi dan Komunikasi/ <i>Transportation and Communication</i>	413
9. Perbankan, Koperasi, dan Harga-harga/ <i>Banking, Cooperative, dan Prices</i>	447
10. Pengeluaran Penduduk/ <i>Population Expenditure</i>	491
11. Perdagangan/ <i>Trade</i>	503
12. Sistem Neraca Regional/ <i>System of Regional Accounts</i>	517
13. Perbandingan Antar Kabupaten/Kota/ <i>Regency/Municipal Comparison</i>	535

DAFTAR TABEL/LIST OF TABLES

Halaman
Page

1.	GEOGRAFI DAN IKLIM/GEOGRAPHY AND CLIMATE	
1.1	KEADAAN GEOGRAFI	
	GEOGRAPHY CONDITION	
1.1.1	Luas Daerah dan Jumlah Pulau Menurut Kecamatan di Kota Banda Aceh, 2024 <i>Total Area and Number of Islands by Subdistrict in Banda Aceh Municipality, 2024.....</i>	9
1.1.2	Tinggi Wilayah dan Jarak ke Ibukota Banda Aceh Menurut Kecamatan di Kota Banda Aceh, 2024 <i>Altitude and Distance to the Capital of Banda Aceh Municipality by Subdistrict in Banda Aceh Municipality, 2024.....</i>	11
1.1.3	Jumlah Desa ¹ /Kelurahan Menurut Kecamatan dan Letak Geografi di Kota Banda Aceh, 2024 <i>Number of Villages¹/Subdistricts by Subdistrict and Geographical Location in Banda Aceh Municipality, 2024</i>	12
1.1.4	Jumlah Desa ^{1/2} /Kelurahan Menurut Kecamatan dan Topografi Wilayah di Kota Banda Aceh, 2024 <i>Number of Villages^{1/2}/Subdistricts by District and Topographical Areas in Banda Aceh Municipality, 2024</i>	13
1.1.5	Luas Wilayah Kota Banda Aceh Menurut Penggunaan Lahan (Ha), 2024 <i>Land Area by Used in Banda Aceh Municipality (Hectare), 2024.....</i>	14
1.1.6	Penyelesaian Hak-Hak atas Tanah Kota Banda Aceh, 2024 <i>Final Land Legalization of Banda Aceh Municipality, 2024.....</i>	15
2.	PEMERINTAHAN/GOVERNMENT	
2.1	WILAYAH ADMINISTRATIF	
	ADMINISTRATIVE AREA	
2.1.1	Jumlah Desa ¹ /Kelurahan Menurut Kecamatan Kota Banda Aceh, 2020–2024 <i>Number of Villages¹/Kelurahan by Subdistrict in Banda Aceh Municipality, 2010–2024.....</i>	23

2.2	DEWAN PERWAKILAN RAKYAT DAERAH	
	REGIONAL HOUSE OF REPRESENTATIVE	
2.2.1	Jumlah Anggota Dewan Perwakilan Rakyat (DPR) Kota Banda Aceh Menurut Partai Politik dan Jenis Kelamin di Kota Banda Aceh, 2024 <i>Number of Regional House of Representatives's Members by Political Parties and Sex in Banda Aceh Municipality, 2024</i>	24
2.2.2	Komposisi Anggota Dewan Perwakilan Rakyat (DPR) Kota Banda Aceh Menurut Jabatan, 2024 <i>Composition of House of Representatives in Banda Aceh Municipality by Position, 2024.....</i>	25
2.2.3	Komposisi Anggota DPR Kota Banda Aceh Menurut Fraksi dan Komisi, 2024 <i>Composition of House of Representatives in Banda Aceh Municipality by Fraction and Commission, 2024.....</i>	26
2.2.4	Jumlah Peraturan Daerah yang Dihasilkan DPR Kota Banda Aceh, 2020-2024 <i>Number of Regional Regulation Issued by Parliament of Banda Aceh Municipality, 2020-2024.....</i>	27
2.2.5	Dinas/Kantor/Badan dalam Pemerintahan Kota Banda Aceh, 2024 <i>Government's Organization of Banda Aceh Manucipality, 2024.....</i>	28
2.3	SUMBER DAYA MANUSIA	
	HUMAN RESOURCES	
2.3.1	Jumlah Pegawai Negeri Sipil Menurut Jabatan dan Jenis Kelamin di Kota Banda Aceh, Desember 2023 dan Desember 2024 <i>Number of Civil Servants by Occupation and Sex in Banda Aceh Municipality, December 2023 dan December 2024</i>	30
2.3.2	Jumlah Pegawai Negeri Sipil Menurut Tingkat Pendidikan dan Jenis Kelamin di Kota Banda Aceh, Desember 2023 dan Desember 2024 <i>Number of Civil Servants by Educational Level and Sex in Banda Aceh Municipality, December 2023 and December 2024.....</i>	32
2.3.3	Jumlah Pegawai Negeri Sipil Menurut Tingkat Kepangkatan dan Jenis Kelamin di Kota Banda Aceh, Desember 2023 dan Desember 2024 <i>Number of Civil Servants by Hierarchy and Sex in Banda Aceh Municipality, December 2023 and December 2024.....</i>	34

2.4 KEUANGAN PEMERINTAH
GOVERNMENT FINANCE

2.4.1	Realisasi Pendapatan Pemerintah Kota Banda Aceh Menurut Jenis Pendapatan (ribu rupiah), 2023–2024 <i>Actual Banda Aceh Municipality Government Revenues by Kind of Revenues (thousand rupiah), 2023–2024</i>	36
2.4.2	Realisasi Belanja Pemerintah Kota Banda Aceh Menurut Jenis Belanja (rupiah), 2023–2024 <i>Actual Banda Aceh Municipality Government Expenditures by Kind of Expenditures (rupiah), 2023–2024.....</i>	38
2.4.3	Target dan Realisasi Penerimaan/Pendapatan Asli Daerah Kota Banda Aceh (Rp), 2024 <i>Target and Realization Real Regional Income in Banda Aceh Municipality (Rp), 2024.....</i>	40
2.4.4	Target dan Realisasi PAD Kota Banda Aceh (Rp), 2008-2024 <i>Target and Realization Real Regional Income in Banda Aceh Municipality (Rp), 2008-2024.....</i>	44
2.4.5	Rekapitulasi Penerimaan Pajak Bumi dan Bangunan (PBB) Menurut Kecamatan di Kota Banda Aceh (Ribu Rupiah), 2024 <i>Land and Property Tax Recapitulation by District in Banda Aceh Municipality (thousand rupiahs), 2024.....</i>	45
2.4.6	Realisasi Belanja Daerah Kota Banda Aceh Menurut Fungsi (Ribu Rupiah), 2023-2024 <i>Realization on Regional Financing by Function of Banda Aceh Municipality (thousand rupiahs), 2023-2024.....</i>	46
2.4.7	Perkembangan Aset Pemerintah Kota Banda Aceh (Ribu Rupiah), 2023-2024 <i>Asset of Banda Aceh Government (thousand rupiahs), 2023-2024.....</i>	47
2.4.8	Penerimaan Zakat, Infaq, dan Sedekah pada Baitul Mal Kota Banda Aceh (Rupiah), 2024	48
2.4.9	Penyaluran Zakat, Infaq, dan Sedekah (ZIS) menurut Senif pada Baitul Mal Kota Banda Aceh, 2024	49
	<i>Distribution of Zakat, Infaq, and Alms (ZIS) by Senif at Baitul Mal of Banda Aceh Municipality, 2024</i>	

3.1 PENDUDUK

POPULATION

3.1.1	Penduduk, Laju Pertumbuhan Penduduk, Distribusi Persentase Penduduk, Kepadatan Penduduk, dan Rasio Jenis Kelamin Penduduk Menurut Kecamatan di Kota Banda Aceh, 2024 <i>Population, Population Growth Rate, Percentage Distribution of Population, Population Density, and Sex Ratio by Subdistrict in Banda Aceh Municipality, 2024.....</i>	61
3.1.2	Jumlah Penduduk Menurut Kelompok Umur dan Jenis Kelamin di Kota Banda Aceh, 2024..... <i>Population by Age Group and Sex in Banda Aceh Municipality, 2024....</i>	64
3.1.3	Jumlah Penduduk Menurut Kecamatan di Kota Banda Aceh, 2022, 2023, dan 2024 <i>Population by Subdistrict in Banda Aceh Municipality, 2022,2023, and 2024.....</i>	65
3.1.4	Jumlah Perpindahan Penduduk di Kota Banda Aceh, 2024 <i>Emigration by Sex in Banda Aceh Municipality, 2024</i>	66
3.1.5	Jumlah Akte Kependudukan yang Diterbitkan Dinas Kependudukan dan Pencatatan Sipil Kota Banda Aceh, 2024 <i>Number of Resident Certificate Released by Population and Civil Registration Service of Banda Aceh Municipality, 2024</i>	67
3.1.6	Jumlah Akte Kelahiran, Kematian, dan Perkawinan yang Diterbitkan Oleh Dinas Kependudukan dan Pencatatan Sipil Kota Banda Aceh, 2024 <i>Number of Birth, Death, and Mariage Certificate Realesed by Population and Civil Registration Service of Banda Aceh Municipality, 2024.....</i>	68
3.1.7	Jumlah Perekaman Kartu Tanda Penduduk (KTP) Menurut Kecamatan di Kota Banda Aceh, 2024 <i>Number of Recorded Residence Identification Cards by Subdistrict in Banda Aceh Municipality, 2024.....</i>	69
3.1.8	Jumlah Penduduk Asing Berdasarkan Izin Tinggal Terbatas di Kota Banda Aceh, 2024 <i>Foreign Population by Limited Permit by Nationality and Sex in Banda Aceh Municipality, 2024.....</i>	70

3.1.9	Jumlah Penduduk Asing Berdasarkan Izin Tinggal Tetap Menurut Kewarganegaraan di Kota Banda Aceh, 2024 <i>Foreign Population by Permanent Permit by Nationality and Sex in Banda Aceh Municipality, 2024</i>	72
3.2 KETENAGAKERJAAN		
EMPLOYMENT		
3.2.1	Jumlah Penduduk Berumur 15 Tahun Ke atas Menurut Jenis Kegiatan Selama Seminggu yang Lalu dan Jenis Kelamin di Kota Banda Aceh, 2024 <i>Population Aged 15 Years and Over by Type of Activity During The Previous Week and Sex in Banda Aceh Municipality, 2024</i>	73
3.2.2	Penduduk Berumur 15 Tahun ke Atas Menurut Pendidikan Tertinggi yang Ditamatkan dan Jenis Kegiatan Selama Seminggu yang Lalu di Kota Banda Aceh, 2024 <i>Population 15 Years of Age and Over by Educational Attainment and Type of Activity During the Previous Week in Banda Aceh Municipality, 2024</i>	74
3.2.3	Penduduk Berumur 15 Tahun Ke Atas yang Bekerja Selama Seminggu yang Lalu Menurut Status Pekerjaan Utama dan Jenis Kelamin di Kota Banda Aceh, 2024 <i>Population 15 Years of Age and Over who Worked During The Previous Week by Main Employment Status and Sex in Banda Aceh Municipality, 2024</i>	76
3.2.4	Jumlah Pencari Kerja Terdaftar pada Dinas Tenaga Kerja Menurut Pendidikan dan Jenis Kelamin di Kota Banda Aceh, 2024 <i>Number of Job Seekers Registered on Employment Service by Education and Sex in Banda Aceh Municipality, 2024</i>	77
3.2.5	Jumlah Pencari Kerja Belum Ditempatkan oleh Dinas Tenaga Kerja Menurut Kelompok Umur dan Jenis Kelamin di Kota Banda Aceh, 2024 <i>Number of Registered Job Seeker Unemployed by Employment Service by Age Group and Sex in Banda Aceh Municipality, 2024</i>	78
3.2.6	Jumlah Pencari Kerja Terdaftar pada Dinas Tenaga Kerja Menurut Jenis Kelamin di Kota Banda Aceh, 2024 <i>Number of Registered Job Seekers on Employment Service by Sex in Banda Aceh Municipality, 2024</i>	79

3.2.7	Jumlah Pencari Kerja Belum Ditempatkan oleh Dinas Tenaga Kerja Menurut Pendidikan dan Jenis Kelamin di Kota Banda Aceh, 2024 <i>Number of Job Seekers Unemployed by Employment Service by Education and Sex in Banda Aceh Municipality, 2024</i>	80
3.2.8	Jumlah Siswa dalam Pelatihan Balai Latihan Kerja Menurut Sub Kejuruan dan Jenis Kelamin di Kota Banda Aceh, 2024 <i>Number of Student In Job Training Office by Job Field and Sex in Banda Aceh Municipality, 2024</i>	81
3.2.9	Jenis Pelatihan yang dilakukan Balai Latihan Kerja Lambajat Kota Banda Aceh Tahun 2020-2024 <i>Types of training carried out by the Banda Aceh City Lambajat Job Training Center in 2020-2024</i>	82
3.2.10	Realisasi Pelatihan Berbasis Kompetensi Balai Latihan Kerja Menurut Kejuruan dan Jenis Kelamin di Kota Banda Aceh, 2024 <i>Realization of Competency-Based Training of Job Training Centers by Vocational and Sex in Banda Aceh Municipality, 2024</i>	83
4. SOSIAL DAN KESEJAHTERAAN RAKYAT/SOCIAL AND WELFARE		
4.1 PENDIDIKAN		
EDUCATION		
4.1.1	Jumlah Sekolah, Guru, dan Murid Taman Kanak-Kanak (TK) di Bawah Kementerian Pendidikan dan Kebudayaan Menurut Kecamatan di Kota Banda Aceh, 2023/2024 dan 2024/2025 <i>Number of Schools, Teachers, and Pupils in Kindergarten Under The Ministry of Education and Culture by Subdistrict in Banda Aceh Municipality, 2023/2024 and 2024/2025</i>	111
4.1.2	Jumlah Sekolah, Guru, dan Murid Raudatul Athfal (RA) di Bawah Kementerian Agama Menurut Kecamatan di Kota Banda Aceh, 2023/2024 dan 2024/2025	114
4.1.3	Jumlah Sekolah, Guru, dan Murid Sekolah Dasar (SD) di Bawah Kementerian Pendidikan dan Kebudayaan Menurut Kecamatan di Kota Banda Aceh, 2023/2024 dan 2024/2025	115
	<i>Number of Schools, Teachers, and Pupils in Elementary Schools Under The Ministry of Education and Culture by Subdistrict in Banda Aceh Municipality, 2023/2024 and 2024/2025</i>	

4.1.4	<p>Jumlah Sekolah, Guru, dan Murid Madrasah Ibtidaiyah (MI) di Bawah Kementerian Agama Menurut Kecamatan di Kota Banda Aceh, 2023/2024 dan 2024/2025</p> <p><i>Number of Schools, Teachers, and Pupils in Madrasah Ibtidaiyah (MI) Under The Ministry of Religious Affairs by Subdistrict in Banda Aceh Municipality, 2023/2024 and 2024/2025</i></p>	118
4.1.5	<p>Jumlah Sekolah, Guru, dan Murid Sekolah Menengah Pertama (SMP) di Bawah Kementerian Pendidikan dan Kebudayaan Menurut Kecamatan di Kota Banda Aceh, 2023/2024 dan 2024/2025</p> <p><i>Number of Schools, Teachers, and Pupils in Junior High Schools Under The Ministry of Education and Culture by Subdistrict in Banda Aceh Municipality, 2023/2024 and 2024/2025</i>.....</p>	121
4.1.6	<p>Jumlah Sekolah, Guru, dan Murid Madrasah Tsanawiyah (MTs) di Bawah Kementerian Agama Menurut Kecamatan di Kota Banda Aceh, 2023/2024 dan 2024/2025</p> <p><i>Number of Schools, Teachers, and Pupils in Madrasah Tsanawiyah (MTs) Under The Ministry of Religious Affairs by Subdistrict in Banda Aceh Municipality, 2023/2024 and 2024/2025</i></p>	124
4.1.7	<p>Jumlah Sekolah, Guru, dan Murid Sekolah Menengah Atas (SMA) di Bawah Kementerian Pendidikan dan Kebudayaan Menurut Kecamatan di Kota Banda Aceh, 2023/2024 dan 2024/2025</p> <p><i>Number of Schools, Teachers, and Pupils in Senior High School Under The Ministry of Education and Culture by Subdistrict in Banda Aceh Municipality, 2023/2024 and 2024/2025</i></p>	127
4.1.8	<p>Jumlah Sekolah, Guru, dan Murid Sekolah Menengah Kejuruan (SMK) di Bawah Kementerian Pendidikan dan Kebudayaan Menurut Kecamatan di Kota Banda Aceh, 2023/2024 dan 2024/2025</p> <p><i>Number of Schools, Teachers, and Pupils in Vocational High Schools Under The Ministry of Education and Culture by Subdistrict in Banda Aceh Municipality, 2023/2024 and 2024/2025</i></p>	130
4.1.9	<p>Jumlah Sekolah, Guru, dan Murid Madrasah Aliyah (MA) di Bawah Kementerian Agama Menurut Kecamatan di Kota Banda Aceh, 2023/2024 dan 2024/2025</p> <p><i>Number of Schools, Teachers, and Pupils in Madrasah Aliyah (MA) Under the Ministry of Religious Affairs by Subdistrict in Banda Aceh Municipality, 2023/2024 and 2024/2025</i></p>	133

4.1.10	Jumlah Desa ¹ /Kelurahan yang Memiliki Fasilitas Sekolah Menurut Kecamatan dan Tingkat Pendidikan di Kota Banda Aceh, 2020-2024 <i>Number of Villages¹ Having Educational Facilities by Subdistrict and Educational Level in Banda Aceh Municipality, 2020– 2024</i>	136
4.1.11	Angka Partisipasi Murni (APM),Angka Partisipasi Kasar (APK) Menurut Jenjang Pendidikan di Kota Banda Aceh, 2023-2024 <i>Net Participation Rates and Gross Participation Rates by Educational Level in Banda Aceh Municipality, 2023–2024.....</i>	141
4.1.12	Persentase Penduduk Berumur 15 Tahun ke Atas yang Melek Huruf Menurut Golongan Umur di Kota Banda Aceh, 2023-2024 <i>Percentage of Literate People Aged 15 Years and Over by Age Group in Banda Aceh Municipality, 2023–2024.....</i>	142
4.1.13	Persentase Penduduk Usia 7–24 Tahun Menurut Jenis Kelamin, Kelompok Umur Sekolah, dan Partisipasi Sekolah, (2022)–(2024) <i>Percentage of Population Aged 7–24 Years by Sex, School Age Group, and School Participation, (2022)–(2024)</i>	143
4.1.14	Jumlah Sekolah, Guru, dan Murid pada Pendidikan Anak Usia Dini (PAUD) ¹ Menurut Kecamatan di Kota Banda Aceh, 2024 <i>Number of School, Teacher, and Student in State Madrasah Ibtidaiyah by Sub-district in Banda Aceh Municipality, 2024.....</i>	146
4.1.15	Jumlah Lulusan dan Siswa Putus Sekolah pada Sekolah Dasar (SD)/Sederajat di Kota Banda Aceh, 2024 <i>Number of Graduated and Dropout Student at Elementary School in Banda Aceh Municipality, 2024.....</i>	147
4.1.16	Jumlah Lulusan dan Siswa Putus Sekolah pada Sekolah Menengah Pertama Negeri/Swasta di Kota Banda Aceh, 2024 <i>Number of Graduated and Dropout Student at Junior High School in Banda Aceh Municipality, 2024.....</i>	148
4.1.17	Jumlah Mahasiswa dan Dosen Perguruan Tinggi Swasta/Akademi di Kota Banda Aceh, 2024 <i>Number of Student and Lecturer by Private University/ Academy in Banda Aceh Municipality, 2024.....</i>	149
4.1.18	Jumlah Program Studi Menurut Fakultas dan Strata di Universitas Syiah Kuala, 2024/2025 <i>Number of Majors by Faculty and Degree in Syiah Kuala University, 2024/2025</i>	152

4.1.19	Jumlah Dosen Menurut Fakultas di Universitas Syiah Kuala, 2024/2025 <i>Number of Lecturers by Faculty in Syiah Kuala University, 2024/2025 ...</i>	153
4.1.20	Jumlah Mahasiswa yang Terdaftar Menurut Fakultas dan Strata di Universitas Syiah Kuala, 2024/2025 <i>Number of Students Registered by Faculty and Degree in Syiah Kuala University, 2024/2025.....</i>	154
4.1.21	Jumlah Mahasiswa yang Terdaftar pada Program Pascasarjana di Universitas Syiah Kuala, 2024 <i>Number of Students Registered at Post Graduate Degree in Syiah Kuala University, 2024.....</i>	155
4.1.22	Jumlah Dosen Menurut Jurusan di Universitas Islam Negeri Ar-Raniry, 2024 <i>Number of Lecturer by Faculty in Ar-Raniry Islamic State University, 2024.....</i>	159
4.1.23	Jumlah Mahasiswa Menurut Jurusan di Universitas Islam Negeri Ar-Raniry, 2024 <i>Number of Students by Faculty in Ar-Raniry Islamic State University, 2024.....</i>	160
4.1.24	Banyaknya Gampong yang Memiliki Perpustakaan Menurut Kecamatan di Kota Banda Aceh, 2024 <i>Number of Village with Library by District in Banda Aceh Municipality, 2024.....</i>	161
4.1.25	Jumlah Pengunjung Perpustakaan Daerah Kota Banda Aceh, 2024 <i>Number of Visitors of Banda Aceh Regional Library, 2024.....</i>	165
4.1.26	Jumlah Koleksi Buku Daerah Kota Banda Aceh, 2024 <i>Number of Regional Book Collections of Banda Aceh Municipality, 2024.....</i>	166
4.1.27	Jumlah Pembina Gerakan Pramuka Kwartir Cabang Kota Banda Aceh, 2024 <i>Number of Scout Guard of Regency Council in Banda Aceh Municipality, 2024.....</i>	167
4.1.28	Jumlah Peserta Didik Gerakan Pramuka Kwartir Cabang Kota Banda Aceh, 2024 <i>Number of Scout Member of Regency Council in Banda Aceh Municipality, 2024.....</i>	168

4.2 KESEHATAN

HEALTH

4.2.1	Jumlah Desa ¹ /Kelurahan Yang Memiliki Sarana Kesehatan Menurut Kecamatan di Kota Banda Aceh, 2020–2024 <i>Number of Villages¹ Having Health Facilities in Banda Aceh Municipality, 2020–2024</i>	169
4.2.2	Jumlah Tenaga Kesehatan di Puskesmas Menurut Kecamatan di Kota Banda Aceh, 2024 <i>Number of Health Human Resources in Public Health Center by Subdistrict in Banda Aceh Municipality, 2024</i>	175
4.2.3	Jumlah Rumah Sakit Umum, Rumah Sakit Khusus, Puskesmas Menurut Kecamatan di Kota Banda Aceh, 2023 dan 2024 <i>Number of General Hospital, Specialized Hospital, Public Health Center by Subdistrict in Banda Aceh Municipality, 2023 and 2024.....</i>	177
4.2.4	Persentase Penduduk yang Mempunyai Keluhan Kesehatan Selama Sebulan Terakhir dan Pernah Rawat Jalan Menggunakan Jaminan Kesehatan Menurut Jenis Kelamin di Kota Banda Aceh, 2024 <i>Percentage of People Who Had Health Complaint During a Month Prior to The Survey and had Received Outpatient Treatment Using Health Insurance by Sex in Banda Aceh Municipality, 2024.....</i>	179
4.2.5	Jumlah Tempat Tidur yang Tersedia di Rumah Sakit dalam Kota Banda Aceh, 2024 <i>Number of Room and Bed Available at Hospital in Banda Aceh Municipality, 2024.....</i>	180
4.2.6	Jumlah Tenaga Kesehatan di Rumah Sakit dalam Kota Banda Aceh, 2024 <i>Number of Paramedics at Hospital in Banda Aceh Municipality, 2024</i>	181
4.2.7	Jumlah Kasus Malaria, TB Paru, Diare, dan DBD di Puskesmas Kota Banda Aceh, 2024 <i>Number of Cases Of Malaria, TB, Diarrhea, and Dengue in Public Health Center of Banda Aceh Municipality, 2024.....</i>	182
4.2.8	10 Penyakit Terbesar dengan Penanganan Rawat Jalan pada Puskesmas di Kota Banda Aceh, 2024 <i>10 Biggest Diseases with Outpatient Treatment on Public Health Center of Banda Aceh Municipality, 2024.....</i>	183

4.2.9	Jumlah Kunjungan Pasien Umum dan Pasien Asuransi di Puskesmas Kota Banda Aceh, 2024 <i>Number of General Patient and Patient with Insurance in Public Health Center of Banda Aceh Municipality, 2024</i>	184
4.2.10	Jumlah Ibu Hamil yang Melakukan Kunjungan K1, K4 dan Mendapat Tablet Zat Besi (Fe) di Puskesmas Kota Banda Aceh, 2016-2024 <i>Number of Pregnant Women Who Underwent K1, K4 Visits and Received Iron (Fe) Tablets at Banda Aceh City Health Centers, 2016-2024</i>	186
4.2.11	Jumlah Kelahiran Bayi yang Ditangani Puskesmas di Kota Banda Aceh, 2024 <i>Number of Infant Birth Treated by Public Health Center in Banda Aceh Municipality, 2024</i>	187
4.2.12	Banyaknya Kelahiran Menurut Penolong Kelahiran di Kota Banda Aceh, 2016-2024 <i>Number of Births by Birth Attendant in Banda Aceh Municipality, 2016-2024</i>	188
4.2.13	Jumlah Bayi Lahir, Bayi Berat Badan Lahir Rendah (BBLR), dan Bergizi Kurang di Puskesmas Kota Banda Aceh, 2016-2024 <i>Number of Births, Babies with Low Birth Weights (LBW), and Malnutrition in Public Health Center of Banda Aceh Municipality, 2016-2024</i>	189
4.2.14	Jumlah Kematian Bayi Umur 0-1 Tahun yang Ditangani Puskesmas di Kota Banda Aceh, 2024 <i>Number of Infant Death Treated by Public Health Center in Banda Aceh Municipality, 2024</i>	190
4.2.15	Jumlah Ibu Maternal yang Ditangani Puskesmas di Kota Banda Aceh, 2024 <i>Number of Maternal Treated by Public Health Center in Banda Aceh Municipality, 2024</i>	191
4.2.16	Jumlah Kematian Ibu Maternal yang Ditangani Puskesmas di Kota Banda Aceh, 2024 <i>Number of Maternal Death Treated by Public Health Center in Banda Aceh Municipality, 2024</i>	192
4.2.17	Jumlah Balita di Kota Banda Aceh, 2024 <i>Number of Under Five Years Childs in Banda Aceh Municipality, 2024</i> ..	193

4.2.18	<p>Banyaknya Bayi yang Pernah Mendapat Imunisasi Menurut Jenis Imunisasi di Puskesmas Kota Banda Aceh, 2024 <i>Number of Infant Birth Treated by Public Health Center in Banda Aceh Municipality, 2024.....</i></p>	194
4.2.19	<p>Jumlah Kunjungan Bayi dan Balita Dengan KMS pada Posyandu Kota Banda Aceh, 2024 <i>Number of Infant and Toddler Visit With Growth Card in Health Service Post of Banda Aceh Municipality, 2024.....</i></p>	196
4.2.20	<p>Jumlah Cakupan Bulan Imunisasi Anak Sekolah (BIAS) Kota Banda Aceh, 2024 <i>Coverage Number on Student Immunization in Banda Aceh Municipality, 2024.....</i></p>	197
4.2.21	<p>Jumlah Sekolah yang Mendapat Penyuluhan Tentang Kesehatan Reproduksi (Kespro) Menurut Puskesmas di Kota Banda Aceh, 2024 <i>Number of Schools Get Counseling About Reproductive Health by District and Public Health Center in Banda Aceh Municipality, 2024.....</i></p>	199
4.2.22	<p>Laporan Kasus Baru Kesehatan Jiwa di Kota Banda Aceh, 2024 <i>Report of New Cases of Mental Health in Banda Aceh Municipality, 2024.....</i></p>	200
4.2.23	<p>Jumlah Penyalahguna Narkoba yang Sudah Menjalani Rehabilitasi Rawat Jalan Menurut Jenis Kelamin di Kota Banda Aceh, (2024) <i>Number of Drug Addicts Who Have Underwent Outpatient Rehabilitation by Sex in Banda Aceh Municipality, (2024).....</i></p>	201
4.2.24	<p>Jumlah Kunjungan Pasien di RSUD Meuraxa, 2024 <i>Number of Patient Visits at Meuraxa Hospital, 2024.....</i></p>	202
4.3 AGAMA DAN SOSIAL LAINNYA		
RELIGION AND OTHER SOCIAL AFFAIRS		
4.3.1	<p>Jumlah Penduduk Menurut Kecamatan dan Agama yang Dianut di Kota Banda Aceh, 2024 <i>Population by Subdistrict and Religion, 2024.....</i></p>	204
4.3.2	<p>Jumlah Tempat Peribadatan Menurut Kecamatan di Kota Banda Aceh, 2024 <i>Number of Places of Worship by Subdistrict and Religion, 2024.....</i></p>	205

4.3.3	Jumlah Desa/Kelurahan yang Mengalami Bencana Alam Menurut Kecamatan di Kota Banda Aceh, 2020– 2024 <i>Number of Villages that Had Natural Disaster by Subdistrict in Banda Aceh Municipality, 2020– 2024.....</i>	206
4.3.4	Jumlah Jemaah Haji yang Diberangkatkan ¹ ke Tanah Suci Mekah Menurut Kecamatan di Kota Banda Aceh, 2022–2024 <i>Number of Hajj Pilgrims Departured¹ to the Holyland of Mecca by Subdistrict in Banda Aceh Municipality, 2022–2024.....</i>	209
4.3.5	Jumlah Nikah, Talak dan Cerai, 2022–2024 <i>Number of Marriages and Divorces, 2022–2024.....</i>	210
4.3.6	Jumlah Perkara Diterima Mahkamah Syar’iyah Kelas I - A Berdasarkan Jenis di Kota Banda Aceh, 2024 <i>Number of Case Received in Shariah Court by Type in Banda Aceh Municipality, 2024.....</i>	213
4.3.7	Jumlah Perkara Diputuskan Mahkamah Syar’iyah Kelas I - A Berdasarkan Jenis di Kota Banda Aceh, 2024 <i>Number of Verdict Case in Shariah Court by Type in Banda Aceh Municipality, 2024.....</i>	217
4.3.8	Jumlah Penyandang Masalah Kesejahteraan Sosial (PMKS) per KK yang Mendapat Bantuan di Kota Banda Aceh, 2024 <i>Number of Disable Social Welfare Problem and Had Helped in Banda Aceh Municipality, 2024.....</i>	221
4.3.10	Jumlah Karang Taruna/Pemuda Gampong di Kota Banda Aceh, 2024 <i>Number of Local Youth Group in Banda Aceh Municipality, 2024.....</i>	222
4.3.11	Data Organisasi Kepemudaan yang melapor ke Kesbangpol, 2024 <i>Data of Youth Organizations that report to Kesbangpol, 2024.....</i>	223
4.3.12	Jumlah Tuha Peut Gampong di Kota Banda Aceh, 2024 <i>Number of Village Legislature in Banda Aceh Municipality, 2024.....</i>	224
4.3.13	Jumlah PKK Menurut Kecamatan di Kota Banda Aceh, 2024 <i>Number of PKK by District in Banda Aceh Municipality, 2024.....</i>	225
4.3.14	Jumlah Organisasi Sosial, LSM, dan OKP di Kota Banda Aceh, 2024 <i>Number of Social Organization and Foundation in Banda Aceh Municipality, 2024.....</i>	226

4.3.15	Jumlah Lapangan Olahraga Menurut Cabang Olahraga di Kota Banda Aceh, 2024 <i>Number of Sport Facilities in Banda Aceh Municipality, 2024.....</i>	227
4.3.16	Jumlah Dayah, TPA, Balai Pengajian, dan Majelis Ta'lim di Kota Banda Aceh, 2024 <i>Number of Dayah, Al Qur'an Recitation House, Islamic Recitation, and Majelis Ta'lim in Banda Aceh Municipality, 2024.....</i>	229
4.3.17	Jumlah Guru dan Santri Dayah, TPA, Balai Pengajian, dan Majelis Ta'lim di Kota Banda Aceh, 2024 <i>Number of Teacher and Student of Dayah, Al Qur'an Recitation House, Islamic Recitation, and Majelis Ta'lim in Banda Aceh Municipality, 2024.....</i>	230
4.3.18	Jumlah Masjid Terdaftar di Dinas Syariat Islam Kota Banda Aceh, 2024 <i>Number of Mosque Registered in Islamic Syariah Office in Banda Aceh Municipality, 2024.....</i>	231
4.3.19	Jumlah Mushalla/Meunasah Terdaftar di Dinas Syariat Islam Kota Banda Aceh, 2024 <i>Number of Mushalla/Meunasah Registered in Islamic Syariah Office in Banda Aceh Municipality, 2024.....</i>	232
4.3.20	Jumlah Klinik Keluarga Berencana (KKB) dan Pos Pelayanan Keluarga Berencana Desa (PPKBD) Menurut Kecamatan di Kota Banda Aceh, 2024 <i>Number of Family Planning Clinic and Village Family Planning Service Post by District in Banda Aceh Municipality, 2024.....</i>	233
4.3.21	Jumlah Penanganan Kasus pada Perempuan dan Anak Menurut Bentuk Kasus di Kota Banda Aceh, 2024 <i>Number of Case Handling in Women and Children by Type of Case, 2024.....</i>	234
4.3.22	Data Bentuk Kekerasan Terhadap Perempuan dan Anak di Kota Banda Aceh, 2024 <i>Number of Women and Children Abuse Type in Banda Aceh Municipality, 2024.....</i>	235
4.3.23	Jumlah Kejadian Kebakaran dan Kerusakan di Kota Banda Aceh, 2024 <i>Number of Fire Disaster and Damage in Banda Aceh Municipality, 2024.....</i>	236

4.3.24	Keberadaan Sistem Peringatan Dini Tsunami di Kota Banda Aceh, 2024 <i>Number of Tsunami Early Warning System in Banda Aceh Municipality, 2024</i>	238
4.3.25	Keberadaan Bangunan Evakuasi di Kota Banda Aceh, 2024 <i>Number of Escape Buildings in Banda Aceh Municipality, 2024</i>	239
4.4	KEMISKINAN DAN PEMBANGUNAN MANUSIA POVERTY AND HUMAN DEVELOPMENT	
4.4.1	Garis Kemiskinan, Jumlah, dan Persentase Penduduk Miskin, 2015–2024 <i>Poverty Line, Number, and Percentage of Poor People, 2015–2024</i>	240
4.4.2	Indeks Kedalaman Kemiskinan dan Indeks Keparahan Kemiskinan di kota Banda Aceh, 2015–2024 <i>Poverty Gap Index and Poverty Severity Index in Banda Aceh Municipality, 2015–2024</i>	241
4.4.3	Indeks Pembangunan Manusia (IPM) dan Indeks Pembangunan Gender (IPG) Kota Banda Aceh, 2021-2024 <i>Human Development Index (HDI) of Banda Aceh Municipality, 2021-2024</i>	242
4.4.4	Komponen Penyusun IPM Kota Banda Aceh, 2021-2024 <i>HDI Component of Banda Aceh Municipality, 2021-2024</i>	243
4.5	PERUMAHAN DAN LINGKUNGAN HIDUP HOUSING AND ENVIRONMENTAL	
4.5.1	Persentase Rumah Tangga Berdasarkan Status Penguasaan Bangunan Tempat Tinggal di Kota Banda Aceh, 2022-2024 <i>Percentage of Household by Dwelling Ownership in Banda Aceh Municipality, 2022-2024</i>	244
4.5.2	Persentase Rumah Tangga Berdasarkan Luas Lantai di Kota Banda Aceh (m ²), 2022-2024 <i>Percentage of Household by Floor Area in Banda Aceh Municipality (m²), 2022-2024</i>	245
4.5.3	Persentase Rumah Tangga Berdasarkan Jenis Dinding Terluas di Kota Banda Aceh, 2022-2024 <i>Percentage of Household by Wall Main Material in Banda Aceh Municipality, 2022-2024</i>	246

4.5.4	Persentase Rumah Tangga Berdasarkan Sumber Penerangan di Kota Banda Aceh, 2022-2024 <i>Percentage of Household by Lighting Source in Banda Aceh Municipality, 2022-2024</i>	247
4.5.5	Persentase Rumah Tangga Berdasarkan Sumber Air Minum di Kota Banda Aceh, 2022-2024 <i>Percentage of Household by Drinking Water Source in Banda Aceh Municipality, 2022-2024</i>	248
4.5.6	Persentase Rumah Tangga Berdasarkan Fasilitas Tempat Buang Air Besar di Kota Banda Aceh, 2022-2024 <i>Percentage of Household by Toilet Facility in Banda Aceh Municipality, 2022-2024</i>	249
4.5.7	Rasio Bangunan yang Memiliki Persetujuan Bangunan Gedung (PBG) per Satuan Bangunan di Kota Banda Aceh, 2024 <i>Ratio of Buildings That Have Building Approvals (PBG) in Banda Aceh Municipality, 2024</i>	250
4.5.8	Aliran Sampah di Kota Banda Aceh, 2024 <i>Waste Stream in Banda Aceh Municipality, 2024</i>	251
4.5.9	Banyaknya Gampong yang Mendapatkan Pelayanan Pengangkutan Sampah di Kota Banda Aceh, 2024 <i>Number of Village Get Garbage Transportation Services in Banda Aceh Municipality, 2024</i>	252
4.5.10	Unit Pelayanan Kebersihan di Kota Banda Aceh 2024 <i>Cleaning Services Unit in Banda Aceh Municipality, 2024</i>	253
4.5.11	Pengelolaan Sampah Daur Ulang di Kota Banda Aceh, 2023-2024 <i>Recycled Garbage Management in Banda Aceh Municipality, 2023-2024</i>	254
4.6	POLITIK DAN PENEGAKAN HUKUM <i>POLITICS AND LAW ENFORCEMENT</i>	
4.6.1	Jumlah Pemilih Tetap (DPT) per Kecamatan dalam Wilayah Kota Banda Aceh pada Pemilu Serentak Tahun, 2024 <i>Number of Voting According Sub District in Banda Aceh Municipality, 2024</i>	255

4.6.2	Banyaknya Jumlah Suara Pada Pemilu (Legislatif dan Presiden) Berdasarkan Kecamatan di Kota Banda Aceh, 2024 <i>Number of Votes on Election (Parliamentary and Presidential) by Sub District in Banda Aceh Municipality, 2024.....</i>	256
4.6.3	Banyaknya Perolehan Suara Hasil Pemilu DPR Berdasarkan Partai dan Kecamatan di Kota Banda Aceh, 2024 <i>General Election Result for National Parliament Based on The Party and Subdistrict in Banda Aceh Municipality, 2024</i>	258
4.6.4	Jumlah Kejahatan per Jenis Kejahatan yang Dilaporkan di Kota Banda Aceh, 2022-2024 <i>Number of Crimes per Crime Type Reported in Banda Aceh Municipality, 2022-2024</i>	260
4.6.5	Jumlah Bhabinkamtibmas (Bhayangkara Pembina Keamanan dan Ketertiban Masyarakat) per Kecamatan di Kota Banda Aceh, 2024 <i>Number of Petty Officer of Public Security and Order in Banda Aceh Municipality, 2024.....</i>	261
4.6.6	Jumlah Pelanggaran Lalu Lintas di Kota Banda Aceh Setiap Bulan, 2024 <i>Number of Traffic Violations in Banda Aceh Municipality per Month, 2024.....</i>	262
4.6.7	Jumlah Kecelakaan Lalu Lintas di Kota Banda Aceh Setiap Bulan, 2024 <i>Number of Traffic Violations in Banda Aceh Municipality per Month, 2024.....</i>	263
4.6.8	Jumlah Perkara Pidana Diselesaikan Kejaksaan Negeri Kota Banda Aceh, 2024 <i>Number of Crime Verdict by Type in Banda Aceh Municipality, 2024....</i>	264
4.6.9	Jumlah Tambahan Tahanan Kejaksaan Negeri Kota Banda Aceh, 2024 <i>Number of Newcomer Prisoner in Banda Aceh Municipality, 2024.....</i>	265
4.6.10	Jumlah Putusan Perkara Pidana di Pengadilan Negeri Banda Aceh, 2022-2024 <i>Number of Criminal Case Decisions in District Court of Banda Aceh, 2022-2024</i>	266
4.6.11	Jumlah Putusan Perkara Tindak Pidana Korupsi di Pengadilan Negeri Banda Aceh, 2022-2024 <i>Number of Corruption Case Decisions in District Court of Banda Aceh, 2022-2024</i>	267

4.6.12	Jumlah Terdakwa Perkara Pidana Menurut Kelompok Umur di Pengadilan Negeri Banda Aceh, 2024 <i>Number of Defendants in Criminal Cases by Group Age in District Court of Banda Aceh, 2024</i>	268
4.6.13	Jumlah Terdakwa Perkara Tindak Pidana Korupsi Menurut Kelompok Umur di Pengadilan Negeri Banda Aceh, 2024 <i>Number of Defendants in Corruption Cases by Group Age in District Court of Banda Aceh, 2024</i>	269
4.6.14	Jumlah Kasus di Pengadilan Negeri Banda Aceh Setiap Bulan, 2024 <i>Number of Cases in District Court of Banda Aceh per Month, 2024</i>	270
4.6.15	Jumlah Perkara yang Diselesaikan pada Pengadilan Negeri Kota Banda Aceh, 2024 <i>Number of Cases Settled at the Banda Aceh City Court, 2024</i>	272
4.6.16	Penyelesaian Kasus Pelanggaran Perda/ Qanun Syariat di Kota Banda Aceh, 2024 <i>Adjudication of Syariah Violation Case in Banda Aceh Municipality, 2024</i>	273
4.6.17	Penyelesaian Kasus Pelanggaran Perda/ Qanun Trantibum di Kota Banda Aceh, 2024 <i>Adjudication of Safety and Public Order Violation Case in Banda Aceh Municipality, 2024</i>	274
4.6.18	Jumlah Pemasukan, Pengeluaran dan Persediaan Beras di Perum Bulog Kantor Wilayah Aceh, 2024 <i>Amount of Income, Expenditure and Stock of Rice at Perum Bulog Aceh Regional Office, 2024</i>	275
4.6.19	Jumlah Penyaluran Beras Bantuan Pangan (ton), 2024 <i>Amount of Food Aid Rice Distribution (ton), 2024</i>	276
4.6.20	Jumlah Beras Bantuan Pangan Menurut Kecamatan di Kota Banda Aceh (ton), 2024 <i>Amount of Food Aid Rice by District in Banda Aceh City (ton), 2024</i>	277
5.1	HORTIKULTURA HORTICULTURE	
5.1.1	Luas Panen Tanaman Sayuran Menurut Kecamatan dan Jenis Tanaman (ha) di Kota Banda Aceh, 2023-2024 <i>Harvested Area of Vegetables by Subdistrict and Kind of Plant (ha) in Banda Aceh Municipality, 2023-2024</i>	285

5.1.2	Produksi Tanaman Sayuran Menurut Kecamatan dan Jenis Tanaman (kw) di Kota Banda Aceh, (2023) dan (2024) <i>Production of Vegetables by Subdistrict and Kind of Plant (kw) in Banda Aceh Municipality, (2023) dan (2024)</i>	294
5.1.3	Luas Panen Tanaman Sayuran dan Buah–Buahan Semusim Menurut Jenis Tanaman (ha) , 2021-2024 <i>Harvested Area of Seasonal Vegetables and Fruits by Kind of Plant (ha), 2021-2024</i>	303
5.1.4	Produksi Tanaman Sayuran dan Buah–Buahan Semusim Menurut Jenis Tanaman (kw), 2021-2024 <i>Production of Seasonal Vegetables and Fruits by Kind of Plant (kw), 2021-2024</i>	304
5.1.5	Luas Panen Tanaman Biofarmaka Menurut Kecamatan dan Jenis Tanaman (m ²), 2023-2024 <i>Harvested Area of Medicinal Plants by Subdistrict and Kind of Plant (m²), 2023-2024</i>	305
5.1.6	Produksi Tanaman Biofarmaka Menurut Kecamatan dan Jenis Tanaman (kg) di Kota Banda Aceh, 2023-2024 <i>Production of Medicinal Plants by Subdistrict and Kind of Plant (kg) in Banda Aceh Municipality, 2023-2024</i>	312
5.1.7	Luas Panen Tanaman Biofarmaka Menurut Jenis Tanaman (m ²) di Kota Banda Aceh, 2021-2024 <i>Harvested Area of Medicinal Plants by Kind of Plant (m²) in Banda Aceh Municipality, 2021-2024</i>	319
5.1.8	Produksi Tanaman Biofarmaka Menurut Jenis Tanaman (kg) di Kota Banda Aceh, 2021-2024 <i>Production of Medicinal Plants by Kind of Plant (kg) in Banda Aceh Municipality, 2021-2024</i>	320
5.1.9	Luas Panen Tanaman Hias Menurut Kecamatan dan Jenis Tanaman (m ²) di Kota Banda Aceh, 2023-2024 <i>Harvested Area of Ornamental Plants by Subdistrict and Kind of Plant (m²) in Banda Aceh Municipality, 2023-2024</i>	321
5.1.10	Produksi Tanaman Hias Menurut Kecamatan dan Jenis Tanaman (tangkai) di Kota Banda Aceh, 2023-2024 <i>Production of Ornamental Plants by Subdistrict and Kind of Plant (stalks) in Banda Aceh Municipality, 2023-2024</i>	329

5.1.11	Luas Panen Tanaman Hias Menurut Jenis Tanaman (m ²) di Kota Banda Aceh, 2021-2024 <i>Harvested Area of Ornamental Plants by Kind of Plant (m²) in Banda ACEh Municipality, 2021-2024</i>	337
5.1.12	Produksi Tanaman Hias Menurut Jenis Tanaman (tangkai) di Kota Banda Aceh, 2021-2024 <i>Production of Ornamental Plants by Kind of Plant (stalks) di Kota Banda Aceh, 2021-2024</i>	338
5.1.13	Produksi Buah-buahan Menurut Kecamatan dan Jenis Tanaman (kw) di Kota Banda Aceh, 2023-2024 <i>Production of Fruits by Subdistrict and Kind of Plant (qui) in Banda Aceh Municipality, 2023-2024</i>	339
5.1.14	Produksi Buah–Buahan dan Sayuran Tahunan Menurut Jenis Tanaman (kw), 2021-2024 <i>Production of Annual Fruits and Vegetables by Kind of Plant (qui), 2021-2024</i>	348
5.2	TANAMAN PANGAN FOOD CROPS	
5.2.1	Luas Panen, Produktivitas, dan Produksi Padi di Kota Banda Aceh, (2018-2024) <i>Harvested Area, Productivity, dan Production of Paddy in Banda Aceh Municipality, (2018-2024)</i>	349
5.3	PETERNAKAN LIVESTOCK	
5.3.1	Populasi Ternak di Kota Banda Aceh, 2020-2024 <i>Cattle Population in Banda Aceh Municipality, 2020-2024</i>	350
5.3.2	Jumlah Pemotongan Hewan di Rumah Potong Hewan (RPH) dan Rumah Potong Unggas (RPU) di Kota Banda Aceh, 2020-2024 <i>Number of Cattle Slaughtered at Cattle and Fowl Slaughter House in Banda Aceh Municipality, 2020-2024</i>	351
5.3.3	Jumlah Pemotongan Hewan di Luar Rumah Potong Hewan (RPH) dan Rumah Potong Unggas (RPU) di Kota Banda Aceh, 2020-2024 <i>Number of Cattle Slaughtered outside The Cattle and Fowl Slaughter House in Banda Aceh Municipality, 2020-2024</i>	352

5.3.4	Produksi Telur Unggas di Kota Banda Aceh, 2020-2024 <i>Eggs Poultry Production in Banda Aceh Municipality, 2020-2024</i>	353
5.3.5	Pemasukan Telur Unggas dari Luar Daerah di Kota Banda Aceh , 2020-2024 <i>Number of Eggs Poultry From Outside Region in Banda Aceh Municipality, 2020-2024</i>	354
5.3.6	Banyaknya Pemberantasan Rabies di Kota Banda Aceh, 2020-2024 <i>Number of Rabies Demolition in Banda Aceh Municipality, 2020-2024</i>	355
5.3.7	Banyaknya Vaksinasi ND yang Telah Diberikan di Kota Banda Aceh, 2020-2024 <i>Number of ND Vaccination Given in Banda Aceh Municipality, 2020- 2024</i>	356
5.4	PERIKANAN	
	FISHERY	
5.4.1	Nilai Produksi Perikanan Menurut Subsektor di Kota Banda Aceh (ribu rupiah), 2024 <i>Fishery Production Values by Subsector in Banda Aceh Municipality (thousand rupiahs), 2024</i>	357
5.4.2	Jumlah Perahu/Kapal Perikanan Laut Menurut Kategori Perahu/ Kapal di Kota Banda Aceh, 2020-2024 <i>Number Of Marine Fishery Boats By Type Of Boat in Banda Aceh Municipality, 2020-2024</i>	358
5.4.3	Jumlah Unit Penangkap Perikanan Laut Menurut Jenis Alat Penangkapan di Kota Banda Aceh, 2020-2024 <i>Number Of Marine Fishing Units By Fishing Gear In Banda Aceh Municipality, 2020-2024</i>	359
5.4.4	Data Bidang Tambak di Kota Banda Aceh, 2024 <i>Fishpond Data in Banda Aceh Municipality, 2024</i>	360
5.4.5	Jumlah Nelayan dan Petani Ikan di Kota Banda Aceh, 2020-2024 <i>Number of Fisherman and Fishery Farmers In Banda Aceh Municipality, 2020-2024</i>	362
5.4.6	Jumlah Kelompok Tani Tambak dan Nelayan Menurut Kecamatan di Kota Banda Aceh, 2024 <i>Number of Fishpond Farmer Group and Fisherman Group in Banda Aceh Municipality, 2024</i>	363

6.1 ENERGI

ENERGY

6.1.1	Daya Terpasang Listrik PT. PLN (Persero) pada Cabang/Ranting PLN Menurut Kecamatan di Kota Banda Aceh, 2024 <i>Installed Electricity Power of PT. PLN (Persero) at PLN Branch by Subdistrict in Banda Aceh Municipality, 2024.....</i>	371
6.1.2	Jumlah Pelanggan Listrik Menurut Kecamatan di Kota Banda Aceh, 2021–2024 <i>Number of Electricity Customers by Subdistrict in Banda Aceh Municipality, 2021–2024.....</i>	372
6.1.3	Jumlah Pelanggan Air menurut Kecamatan di Kota Banda Aceh, 2024 <i>Number of Water Customers by Subdistrict in Banda Aceh Municipality, 2024.....</i>	373
6.1.4	Realisasi Perkembangan Sambungan Baru PDAM Tirta Daroy di Kota Banda Aceh, 2022-2024 <i>Realization of New Connection Progress of PDAM Tirta Daroy in Banda Aceh Municipality, 2022-2024.....</i>	374
6.1.5	Banyaknya Air Minum yang Disalurkan PDAM Tirta Daroy ke Pelanggan Setiap Bulan di Kota Banda Aceh, 2024 <i>Number of Water Supply Distributed to Customers by Local Water Supply Company (PDAM Tirta Daroy) Every Month in Banda Aceh Municipality, 2024.....</i>	375
6.1.6	Data Kelistrikan PT. PLN (PERSERO) UID Aceh UP3 Banda Aceh, 2020–2024 <i>National Electricity Company Electrical Data of NAD Province in Banda Aceh Municipality, 2020-2024.....</i>	376

6.2 INDUSTRI

INDUSTRY

6.2.1	Jumlah Industri Tradisional Menurut Jenis Industri di Kota Banda Aceh, 2023 <i>Number of Traditional Industry by Type in Banda Aceh Municipality, 2023.....</i>	377
6.2.2	Jumlah Industri Makanan dan Minuman Menurut Jenis Industri di Kota Banda Aceh, 2024 <i>Number of Food and Beverage Industry by Type in Banda Aceh Municipality, 2024.....</i>	379

6.2.3	Jumlah Industri Jasa Menurut Jenis Industri di Kota Banda Aceh, 2024 <i>Number of Service Industry by Type of Industry in Banda Aceh Municipality, 2024</i>	381
6.2.4	Jumlah Industri Bangunan/Bahan Bangunan Menurut Jenis Industri di Kota Banda Aceh, 2024 <i>Number of Construction/Materials Industry by Type of Industry in Banda Aceh Municipality, 2024</i>	384
6.2.5	Jumlah Penyelesaian Kasus Pengaduan Pemutusan Hubungan Kerja (PHK) pada Dinas Tenaga Kerja Kota Banda Aceh, 2019-2024 <i>Number of Settlements of Complaint Cases for Termination of Employment (PHK) at Employment Service of Banda Aceh Municipality, 2019-2024</i>	385
6.2.6	Besaran Upah Minimum Regional (UMR) Provinsi dan Upah Minimum Kota (UMK) Kota Banda Aceh, 2019-2024 <i>Amount of Regional Minimum Wage (UMR) for Province and Municipal Minimum Wage (UMK) for Banda Aceh Municipality, 2019-2024</i>	386
6.2.7	Perkembangan Usaha Kecil dan Menengah di Kota Banda Aceh, 2021-2024 <i>Number of Small and Medium Enterprises in Banda Aceh Municipality, 2021-2024</i>	387
6.2.8	Realisasi Pemberian Persetujuan Bangunan Gedung (PBG) per Fungsi Bangunan di Kota Banda Aceh, 2024 <i>Number of Building Permit Issued by Building Function in Banda Aceh Municipality, 2024</i>	388
7.	PARIWISATA/TOURISM	
7.1	Jumlah Rumah Makan/Restoran Menurut Kecamatan di Kota Banda Aceh, 2021–2024 <i>Number of Restaurants by Subdistrict in Banda Aceh Municipality, 2021–2024</i>	397
7.2	Banyaknya Wisatawan Mancanegara Menurut Negara Asal Utama di Kota Banda Aceh, 2024 <i>Number of Foreign Tourists by Major Country in Banda Aceh Municipality, 2024</i>	398
7.3	Banyaknya Wisatawan Mancanegara Menurut Visa Digunakan di Kota Banda Aceh, 2024 <i>Number of Foreign Tourists by Type of Visa in Banda Aceh Municipality, 2024</i>	399

7.4	Banyaknya Paspor RI yang dikeluarkan oleh Kantor Imigasi Kelas I Banda Aceh, 2024 <i>Number of Domestic and Foreign Tourists by Months in Banda Aceh Municipality, 2024.....</i>	400
7.5	Banyaknya Wisatawan Nusantara dan Mancanegara di Kota Banda Aceh, 2024 <i>Number of Domestic and Foreign Tourists by Months in Banda Aceh Municipality, 2024.....</i>	401
7.6	Banyaknya Kunjungan Wisatawan Nusantara dan Mancanegara di Situs Pariwisata Tertentu Kota Banda Aceh, 2024 <i>Number of Domestic and International Tourist in Spesific Tourism Site of Banda Aceh Municipality, 2024.....</i>	402
7.7	Banyaknya Situs Cagar Budaya di Kota Banda Aceh, 2023-2024 <i>Number of tourism objects and cultural heritage sites of Banda Aceh Municipality, 2023-2024.....</i>	403
7.8	Fasilitas Kepariwisataaan di Kota Banda Aceh, 2020-2024 <i>Tourism Facilities in Banda Aceh Municipality, 2020-2024.....</i>	404
7.9	Banyaknya Hotel dan Penginapan di Kota Banda Aceh, 2024 <i>Number of Hotels and Hostels in Banda Aceh Municipality, 2024.....</i>	405
7.10	Banyaknya Koleksi Museum Aceh, 2020-2024 <i>Number of Collection of Aceh Museum, 2020-2024.....</i>	406
7.11	Jumlah Pengunjung Museum Aceh, 2024 <i>Number of Aceh Museum Visitor, 2024.....</i>	407
7.12	Jumlah Peneliti Museum Tsunami, 2024 <i>Number of Scientist at Museum Tsunami, 2024.....</i>	409
7.13	Jumlah Pengunjung Museum Tsunami, 2024 <i>Number of Tsunami Museum Visitor, 2024.....</i>	410
7.14	Tingkat Penghunian Kamar (TPK) dan Tingkat Pemakaian Tempat Tidur (TPTT) Hotel di Kota Banda Aceh, 2018–2024 <i>Hotel Room Occupancy Rate (TPK) and Hotel Bed Utilization Rate (TPTT) in Banda Aceh City, 2018–2024.....</i>	411

8.	TRANSPORTASI DAN KOMUNIKASI/TRANSPORTATION AND COMMUNICATION	
8.1	TRANSPORTASI TRANSPORTATION	
8.1.1	Panjang Jalan ¹ Menurut Tingkat Kewenangan Pemerintahan di Kota Banda Aceh (km), 2022–2024 <i>Length of Roads¹ by Level of Government Authority in Banda Aceh Municipality (km), 2022–2024</i>	420
8.1.2	Panjang Jalan Menurut Jenis Permukaan Jalan di Kota Banda Aceh (km), 2022–2024 <i>Length of Roads by Type of Road Surface in Banda Aceh Municipality (km), 2022–2024</i>	421
8.1.3	Panjang Jalan Menurut Kondisi Jalan di Kota Banda Aceh (km), 2022–2024 <i>Length of Roads by Condition of Roads in Banda Aceh Municipality (km), 2022–2024</i>	422
8.1.4	Panjang Jalan Menurut Status dan Kelas Jalan di Kota Banda Aceh (km), 2024 <i>Road Length by Status and Classification in Banda Aceh Municipality (km), 2024</i>	423
8.1.5	Panjang Jalan Menurut Status dan Kecamatan di Kota Banda Aceh (km), 2024 <i>Road Length by Status and District in Banda Aceh Municipality (km), 2024</i>	424
8.1.6	Banyaknya Sarana Lalu Lintas Jalan di Kota Banda Aceh, 2022-2024 <i>Number of Road Traffic Facilities in Banda Aceh Municipality, 2022-2024</i>	425
8.1.7	Jumlah Perkara Pelanggaran Lalu Lintas di Kota Banda Aceh, 2024 <i>Number of Traffic Obedience Case in Banda Aceh Municipality, 2024...</i>	426
8.1.8	Jumlah Kecelakaan Lalu Lintas Serta Kerugiannya di Kota Banda Aceh, 2024 <i>Number of Traffic Crash Case and Losses in Banda Aceh Municipality, 2024</i>	427

8.1.9	Jumlah Kendaraan Bermotor Menurut Jenis Kendaraan (unit), 2023 dan 2024 <i>Number of Registered Motor Vehicles by Type of Motor Vehicles (units), 2023 and 2024</i>	428
8.1.10	Banyaknya Kendaraan Bermotor Wajib Uji Menurut Jenis Uji di Kota Banda Aceh, 2022-2024 <i>Number of Compulsory Testing Vehicles by Test in Banda Aceh Municipality, 2022-2024.....</i>	429
8.1.11	Banyaknya Kendaraan Bermotor Wajib Uji Menurut Jenis Kendaraan di Kota Banda Aceh, 2022-2024 <i>Number of Compulsory Testing Vehicles by Type in Banda Aceh Municipality, 2022-2024.....</i>	430
8.1.12	Banyaknya Terminal Angkutan Dalam Kota dan Angkutan Antar Kota/Provinsi di Kota Banda Aceh, 2024 <i>Number of Inner City and Inter City-Province Transportation Terminal in Banda Aceh Municipality, 2024</i>	431
8.1.13	Banyaknya Perusahaan Angkutan Umum di Kota Banda Aceh, 2022-2024 <i>Number of Public Transportation Company in Banda Aceh Municipality, 2022-2024.....</i>	432
8.1.14	Banyaknya Perusahaan, Trayek, Jenis, Jumlah dan Daya Angkut Kendaraan Umum di Kota Banda Aceh, 2024 <i>Number of Company, Route, Type, Quantity and Capacity of Public Transportation in Banda Aceh Municipality, 2024</i>	433
8.1.15	Perparkiran Kendaraan Bermotor di Kota Banda Aceh, 2022-2024 <i>Vehicles Parking Situation in Banda Aceh Municipality, 2022-2024</i>	434
8.1.16	Perusahaan, Kapal, dan Daya Angkut Kapal Penyeberangan Penumpang pada Pelabuhan Penyeberangan Ulee Lheue di Kota Banda Aceh, 2024 <i>Company, Ship and Capacity of Ferry at Ulee Lheue harbor in Banda Aceh Municipality, 2024</i>	435
8.1.17	Jumlah Penumpang Kapal Penyeberangan pada Pelabuhan Penyeberangan Ulee Lheue di Kota Banda Aceh, 2024 <i>Number of Ferry Passenger at Ulee Lheue Harbor in Banda Aceh Municipality, 2024.....</i>	436

**8.2 KOMUNIKASI
COMMUNICATION**

8.2.1	Jumlah Kantor Pos Pembantu Menurut Kecamatan di Kota Banda Aceh, 2021–2024 <i>Number of Post Offices Subsidiaries by Subdistrict in Banda Aceh Municipality, 2021–2024</i>	437
8.2.2	Jumlah Kantor Pos di Kota Banda Aceh, 2024 <i>Number of Post Office in Banda Aceh Municipality, 2024</i>	438
8.2.3	Jumlah Paket Pos yang Dikirim Kantor Pos Kota Banda Aceh, 2024 <i>Number of Sent Package by Post Office of Banda Aceh Municipality, 2024</i>	439
8.2.4	Jumlah Surat yang Dikirim Kantor Pos Kota Banda Aceh, 2024 <i>Number of Sent Mail by Post Office of Banda Aceh Municipality, 2024</i> .	440
8.2.5	Frekuensi dan Nilai Wesel Pos yang Dikirim dan Diterima Kantor Pos dan Giro Kota Banda Aceh, 2024 <i>Frequency and Value on Transfer Payment Sent and Received by Post Office of Banda Aceh Municipality, 2024</i>	441
8.2.6	Transaksi Batara Pos Melalui Kantor Pos dan Giro Kota Banda Aceh, 2024 <i>Transaction of Batara Pos by Post Office of Banda Aceh Municipality, 2024</i>	442
8.2.7	Sarana Komunikasi dan Telekomunikasi Informasi di Kota Banda Aceh, 2020-2024 <i>Communcation and Information Facilities in Banda Aceh Municipality, 2020-2024</i>	443
8.2.8	Lembaga Penyiaran Radio di Kota Banda Aceh, 2024 <i>Radio Broadcaster in Banda Aceh Municipality, 2024</i>	444
8.2.9	Lembaga Penyiaran Televisi di Kota Banda Aceh, 2024 <i>Tv Broadcaster in Banda Aceh Municipality, 2024</i>	445

9.	PERBANKAN, KOPERASI, DAN HARGA-HARGA/BANKING, COOPERATIVE, AND PRICES	
9.1	KOPERASI COOPERATIVE	
9.1.1	Jumlah Koperasi Aktif Menurut Kecamatan di Kota Banda Aceh, 2021–2024 <i>Number of Active Cooperative by Subdistrict in Banda Aceh Municipality, 2021–2024</i>	454
9.1.2	Jumlah Koperasi Menurut Jenis Koperasi dan Kecamatan di Kota Banda Aceh, 2024 <i>Number of Cooperative by Kind of Cooperative and Subdistrict in Banda Aceh Municipality, 2024</i>	455
9.1.3	Banyaknya Anggota Koperasi di Kota Banda Aceh, 2021-2024 <i>Number of Cooperative Member in Banda Aceh Municipality, 2021-2024</i>	456
9.1.4	Banyaknya Simpanan Koperasi di Kota Banda Aceh (Juta Rupiah), 2021-2024 <i>Value of Cooperative Saving in Banda Aceh Municipality (Million Rupiahs), 2021-2024</i>	457
9.1.5	Jumlah Cadangan Koperasi di Kota Banda Aceh (Juta Rupiah), 2021-2024 <i>Value of Cooperative Reserve in Banda Aceh Municipality (Million Rupiahs), 2021-2024</i>	458
9.1.6	Jumlah Utang Koperasi di Kota Banda Aceh (Juta Rupiah), 2021-2024 <i>Value of Cooperative Debt in Banda Aceh Municipality (Million Rupiah), 2021-2024</i>	459
9.1.7	Jumlah Dana Koperasi di Kota Banda Aceh (Juta Rupiah), 2021-2024 <i>Cooperative Fund in Banda Aceh Municipality (Million Rupiahs), 2021-2024</i>	460
9.1.8	Jumlah Sisa Hasil Usaha Koperasi di Kota Banda Aceh (Juta Rupiah), 2021-2024 <i>Cooperative Profit in Banda Aceh Municipality (Million Rupiahs), 2021-2024</i>	461
9.1.9	Volume Usaha Koperasi di Kota Banda Aceh (Juta Rupiah), 2021-2024 <i>Cooperative Revenue in Banda Aceh Municipality (Million Rupiahs), 2021-2024</i>	462

9.2 PERBANKAN

BANKING

9.2.1	Perkembangan Kredit Rupiah dan Valuta Asing Menurut Penggunaan di Kota Banda Aceh (Jutaan Rupiah), 2024 <i>Growth of IDR Credit and Value by Function in Banda Aceh Municipality (Million Rupiahs), 2024</i>	463
9.2.2	Perkembangan Dana Simpanan Rupiah di Kota Banda Aceh (Jutaan Rupiah), 2024 <i>Growth of IDR Saving in Banda Aceh Municipality (Million Rupiahs), 2024</i>	464
9.2.3	Kantor Bank Syariah di Kota Banda Aceh, 2024 <i>Sharia Bank Office in Banda Aceh Municipality, 2024</i>	465
9.2.4	Kantor Bank Perkreditan Rakyat Syariah (BPRS) di Kota Banda Aceh, 2024 <i>Sharia People's Credit Bank (BPRS) Office in Banda Aceh Municipality, 2024</i>	466
9.2.5	Perkembangan Kurs Dollar Amerika Terhadap Rupiah, 2024 <i>Trend of US Dollar Rate Against Rupiahs, 2024</i>	467
9.2.6	Perkembangan Kredit Dirinci Menurut Barang Jaminan dan Uang Pinjaman di Kantor Perum Pegadaian Kota Banda Aceh, 2024 <i>Number of Credit Bail and Debt in Bail Company in Banda Aceh Municipality, 2024</i>	468
9.2.7	Banyaknya Pelunasan Dirinci Menurut Barang Jaminan dan Uang Pinjaman di Kantor Perum Pegadaian Kota Banda Aceh, 2024 <i>Number of Repayment by Bail and Debt in Banda Aceh Municipality, 2024</i>	469
9.2.8	Banyaknya Lelang Dirinci Menurut Barang Jaminan dan Uang Pinjaman di Kantor Perum Pegadaian Kota Banda Aceh, 2024 <i>Number of Auction by Bail and Debt in Banda Aceh Municipality, 2024</i>	470
9.2.9	Jumlah Dana Santunan/Klaim yang Dibayarkan pada PT. Jasa Raharja (Persero) Kota Banda Aceh (Rupiah), 2024 <i>Claim Paid by Jasa Raharja Company in Banda Aceh Municipality (Rupiahs), 2024</i>	471

9.3 HARGA-HARGA

PRICES

9.3.1	Indeks Harga Konsumen per Bulan Menurut Kelompok Pengeluaran (2022=100), (2024) <i>Consumer Price Index per Month by Expenditure Group (2022=100), (2024)</i>	472
9.3.2	Inflasi <i>Month-to-Month (MtM)</i> per Bulan Menurut Kelompok Pengeluaran (2022=100), (2024) <i>Consumer Price Inflation Rate Month-to-Month (MtM) per Month by Expenditure Group (2022=100), (2024)</i>	475
9.3.3	Laju Inflasi Menurut Kelompok Pengeluaran, 2021-2024 <i>Consumer Price Inflation Rate by Expenditure Group, 2021-2024</i>	478
9.3.4	Laju Inflasi di Kota Banda Aceh, Kota Lhokseumawe, Meulaboh, dan Indonesia, 2007-2024 <i>Inflation in Banda Aceh Municipality, Lhokseumawe Municipality, Meulaboh, and Indonesia, 2007-2024</i>	479
9.3.5	Harga Rata-rata Beras di Kota Banda Aceh (Rp/Kg), 2024 <i>Average Price of Rice in Banda Aceh Municipality (Rp/Kg), 2024</i>	480
9.3.6	Harga Rata-rata Gula Pasir di Kota Banda Aceh (Rp/Kg), 2024 <i>Average Price of Sugar in Banda Aceh Municipality (Rp/Kg), 2024</i>	481
9.3.7	Harga Rata-rata Minyak Goreng di Kota Banda Aceh (Rp/Liter), 2024 <i>Average Price of Cooking Oil in Banda Aceh Municipality (Rp/Litre), 2024</i>	482
9.3.8	Harga Rata-rata Telur Ayam di Kota Banda Aceh (Rp/Butir), 2024 <i>Average Price of Egg in Banda Aceh Municipality (Rp/Item), 2024</i>	483
9.3.9	Harga Rata-rata Bawang Merah di Kota Banda Aceh (Rp/Kg), 2024 <i>Average Price of Onion in Banda Aceh Municipality (Rp/Kg), 2024</i>	484
9.3.10	Harga Rata-rata Bawang Putih di Kota Banda Aceh (Rp/Kg), 2024 <i>Average Price of Garlic in Banda Aceh Municipality (Rp/Kg), 2024</i>	485
9.3.11	Harga Rata-rata Daging Ayam Ras di Kota Banda Aceh (Rp/Kg), 2024 <i>Average Price of Broiler in Banda Aceh Municipality (Rp/Kg), 2024</i>	486
9.3.12	Harga Rata-rata Cabai Merah di Kota Banda Aceh (Rp/Kg), 2024 <i>Average Price of Red Chili in Banda Aceh Municipality (Rp/Kg), 2024</i>	487
9.3.13	Harga Rata-rata Cabai Rawit di Kota Banda Aceh (Rp/Kg), 2024 <i>Average Price of Small Chili in Banda Aceh Municipality (Rp/Kg), 2024.</i>	488

9.3.14	Harga Rata-rata Emas Perhiasan di Kota Banda Aceh (Rp/gram), 2024 <i>Average Price of Gold in Banda Aceh Municipality (Rp/gram), 2024</i>	489
10.	PENGELUARAN PENDUDUK/POPULATION EXPENDITURE	
10.1	Rata-rata Pengeluaran per Kapita Sebulan Menurut Kelompok Komoditas dan Kelompok Pengeluaran (rupiah) di Kota Banda Aceh, 2024 <i>Monthly Average Expenditure per Capita by Commodity Group and Expenditure Level (rupiahs) in Banda Aceh Municipality, 2024.....</i>	496
10.2	Rata-rata Konsumsi Kalori Perkapita Sebulan Menurut Kelompok Komoditas dan Kelompok Pengeluaran (kkal) di Kota Banda Aceh, 2024 <i>Monthly Average Calori Consumption per Capita by Commodity Group and Expenditure Level (kkal) in Banda Aceh Municipality, 2024 .</i>	497
10.3	Rata-rata Konsumsi Protein Perkapita Sebulan Menurut Kelompok Komoditas dan Kelompok Pengeluaran (gram) di Kota Banda Aceh, 2024 <i>Monthly Average Protein Consumption per Capita by Commodity Group and Expenditure Level (grams) in Banda Aceh Municipality, 2024</i>	498
10.4	Rata-rata Pengeluaran per Kapita Sebulan Menurut Kelompok Komoditas (rupiah) di Kota Banda Aceh, 2022-2024 <i>Monthly Average Expenditure per Capita by Commodity Group (rupiahs) in Banda Aceh Municipality, 2022-2024</i>	499
10.5	Persentase Pengeluaran per Kapita Sebulan Menurut Kelompok Komoditas di Kota Banda Aceh (%), 2022-2024 <i>Percentage of Monthly Expenditure per Capita by Commodity Group in Banda Aceh Municipality (%), 2022-2024.....</i>	500
10.6	Rata-rata Pengeluaran per Kapita Sebulan Makanan dan Bukan Makanan menurut Kelompok Pengeluaran di Kota Banda Aceh, 2023 dan 2024 <i>Monthly Average of Food and Non-Food Expenditure per Capita by Expenditure Level in Banda Aceh Municipality, 2023 and 2024.....</i>	501
10.7	Rata-rata Pengeluaran per Kapita Sebulan Makanan dan Bukan Makanan di Kota Banda Aceh (Rupiah), (2018-2024) <i>Monthly Average of Food and Non-Food Expenditure per Capita in Banda Aceh Municipality (Rupiahs), 2018-2024)</i>	502

11. PERDAGANGAN/TRADE

11.1	Jumlah Sarana Perdagangan Menurut Jenisnya di Kota Banda Aceh, 2020–2024 <i>Number of Trading Facilities by Type of Facility in Banda Aceh Municipality, 2020–2024</i>	508
11.2	Pasar Tradisional Menurut Kecamatan di Kota Banda Aceh, 2024 <i>Traditional Market by District in Banda Aceh Municipality, 2024</i>	509
11.3	Pasar Tradisional yang berubah Fungsi di Kota Banda Aceh, 2024 <i>Traditional Market and Function Changing by District in Banda Aceh Municipality, 2024</i>	510
11.4	Realisasi Nomor Induk Berusaha (NIB) di Kota Banda Aceh, 2024 <i>Realization of Business Identification Number (NIB) in Banda Aceh Municipality, 2024</i>	511
11.5	Realisasi Surat Ijin di Kota Banda Aceh, 2024 <i>Realization of Permit in Banda Aceh Municipality, 2024</i>	513
11.6	Realisasi Surat Ijin Reklame di Kota Banda Aceh, 2024 <i>Realization of Advertisement Permit in Banda Aceh Municipality, 2024</i>	514
12. SISTEM NERACA REGIONAL/SYSTEM OF REGIONAL ACCOUNTS		
12.1	Produk Domestik Regional Bruto Atas Dasar Harga Berlaku Menurut Lapangan Usaha di Kota Banda Aceh (miliar rupiah), 2020–2024 <i>Gross Regional Domestic Product at Current Market Prices by Industry in Banda Aceh Municipality (billion rupiahs), 2020–2024</i>	523
12.2	Produk Domestik Regional Bruto Atas Dasar Harga Konstan 2010 Menurut Lapangan Usaha di Kota Banda Aceh (miliar rupiah), 2020–2024 <i>Gross Regional Domestic Product at 2010 Constant Market Prices by Industry in Banda Aceh Municipality (billion rupiahs), 2020–2024</i>	525
12.3	Distribusi Persentase Produk Domestik Regional Bruto Atas Dasar Harga Berlaku Menurut Lapangan Usaha di Kota Banda Aceh, 2020–2024 <i>Percentage Distribution of Gross Regional Domestic Product at Current Market Prices by Industry in Banda Aceh Municipality, 2020–2024</i>	527
12.4	Laju Pertumbuhan Produk Domestik Regional Bruto Atas Dasar Harga Konstan 2010 Menurut Lapangan Usaha di Kota Banda Aceh (persen), 2020–2024 <i>Growth Rate of Gross Regional Domestic Product at 2010 Constant Market Prices by Industry in Banda Aceh Municipality (percent), 2020–2024</i>	529

12.5	Produk Domestik Regional Bruto Atas Dasar Harga Berlaku Menurut Pengeluaran di Kota Banda Aceh (miliar rupiah), 2020–2024 <i>Gross Regional Domestic Product at Current Market Prices by Expenditure in Banda Aceh Municipality (billion rupiahs), 2020–2024..</i>	531
12.6	Produk Domestik Regional Bruto Atas Dasar Harga Konstan 2010 Menurut Pengeluaran di Kota Banda Aceh (miliar rupiah), 2020–2024 <i>Gross Regional Domestic Product at 2010 Constant Market Prices by Expenditure in Banda Aceh Municipality (billion rupiahs), 2020–2024..</i>	532
12.7	Distribusi Persentase Produk Domestik Regional Bruto Atas Dasar Harga Berlaku Menurut Pengeluaran di Kota Banda Aceh, 2020–2024 <i>Percentage Distribution of Gross Regional Domestic Product at Current Market Prices by Expenditure in Banda Aceh Municipality, 2020–2024.</i>	533
12.8	Laju Pertumbuhan Produk Domestik Regional Bruto Atas Dasar Harga Konstan 2010 Menurut Pengeluaran di Kota Banda Aceh (persen), 2020–2024 <i>Growth Rate of Gross Regional Domestic Product at 2010 Constant Market Prices by Expenditure in Banda Aceh Municipality (percent), 2020–2024</i>	534
13.	PERBANDINGAN ANTAR KABUPATEN/KOTA/ REGENCY/ MUNICIPAL COMPARISON	
13.1	Jumlah Penduduk Menurut Kabupaten/Kota di Provinsi Aceh (jiwa), 2022-2024 <i>Population by Regency/Municipality in Aceh Province (soul), 2022-2024.....</i>	541
13.2	Kepadatan Penduduk Menurut Kabupaten/Kota di Provinsi Aceh (jiwa/km ²), 2022–2024 <i>Population Density by Municipality in Aceh Province (soul/sq.km), 2022-2024.....</i>	542
13.3	Sex Rasio Penduduk Menurut Kabupaten/Kota di Provinsi Aceh, 2022-2024 <i>Sex Ratio of Population by Municipality in Aceh Province, 2022-2024...</i>	543
13.4	Angka Beban Ketergantungan Menurut Kabupaten/Kota di Provinsi Aceh, 2022-2024 <i>Dependency ratio by Municipality in Aceh Province, 2022-2024.....</i>	544

13.5	Tingkat Partisipasi Angkatan Kerja Kabupaten/Kota di Provinsi Aceh (%), 2021–2024 <i>Labor Force Participation Rate by Municipality in Aceh Province (%), 2021–2024</i>	545
13.6	Tingkat Pengangguran Terbuka Kabupaten/Kota di Provinsi Aceh (%), 2021–2024 <i>Unemployment Rate by Municipality in Aceh Province (%), 2021–2024</i>	546
13.7	Jumlah Penduduk Miskin Menurut Kabupaten/Kota di Provinsi Aceh (ribu jiwa), 2020–2024 <i>Number of Poor Population by Regency/Municipality in Aceh Province (thousand people), 2020–2024</i>	547
13.8	Persentase Penduduk Miskin Menurut Kabupaten/Kota di Provinsi Aceh (persen), 2020–2024 <i>Percentage of Poor Population by Regency/Municipality in Aceh Province (percent), 2020–2024</i>	548
13.9	Garis Kemiskinan (GK), Indeks Kedalaman Kemiskinan (P1), dan Indeks Keparahan Kemiskinan (P2) Menurut Kabupaten/Kota di Provinsi Aceh, 2023–2024 <i>Poverty Line (GK), Poverty Depth Index (P1), and Poverty Severity Index (P2) by Regency/Municipality in Aceh Province, 2023–2024</i>	549
13.10	Rasio Gini Menurut Kabupaten/Kota di Provinsi Aceh, 2022–2024 <i>Gini Ratio by Regency/Municipality in Aceh Province, 2022–2024</i>	550
13.11	Indeks Pembangunan Manusia Menurut Kabupaten/Kota di Provinsi Aceh (Metode Baru/ Umur Harapan Hidup Hasil Long Form SP 2021), 2021–2024 <i>Human Development Index by Regency/Municipality in Aceh Province (New Method/as Life Expectancy Rate is Resulted From Population Census 2021 Survey, 2021–2024</i>	551
13.12	Angka Harapan Hidup Penduduk Menurut Kabupaten/Kota di Provinsi Aceh (tahun), 2021–2024 <i>Life Expectancy Rate by Municipality in Aceh Province (year)(New Method/as Life Expectancy Rate is Resulted From Population Census 2021 Survey, 2021–2024</i>	552

13.13	Rata-Rata Lama Sekolah Penduduk Menurut Kabupaten/Kota di Provinsi Aceh (tahun)/Metode Baru, 2021–2024 <i>Mean Years School by Municipality in Aceh Province (year)/New Method, 2021–2024</i>	553
13.14	Harapan Lama Sekolah Penduduk Menurut Kabupaten/Kota di Provinsi Aceh (tahun)/Metode Baru, 2021–2024 <i>Expected Years School by Municipality in Aceh Province (year)/New Method, 2021–2024</i>	554
13.15	Pengeluaran Perkapita (PPP) Penduduk Kabupaten/Kota di Provinsi Aceh (ribu rupiah), 2021–2024 <i>Percapita Expenditure (PPP) by Municipality in Aceh Province (thousand rupiahs), 2021–2024</i>	555
13.16	Indeks Pembangunan Gender (IPG) Menurut Kabupaten/Kota di Provinsi Aceh, 2023 <i>Gender Development Index (GDI) by Municipality in Aceh rovince, 2023</i>	556
13.17	Indeks Pemberdayaan Gender (IDG) Menurut Kabupaten/Kota di Provinsi Aceh, 2021–2023 <i>Gender Empowerment Index (GEI) by Municipality in Aceh Province, 2021–2023</i>	557
13.18	Indeks Harga Konsumen serta Inflasi m to m dan y to y di 150 Kota di Indonesia (2022=100), Desember 2024 <i>Consumer Price Index, m to m and y to y inflation in 150 Cities of Indonesia (2022=100), December 2024</i>	558
13.19	8 Komoditas Andil Tinggi terhadap Inflasi year on year (y on y) 5 Kota di Provinsi Aceh, Desember 2024 <i>8 Commodities Share a High Share of year on year (y on y) Inflation 5 Cities in Aceh Province, December 2024</i>	563
13.20	8 Komoditas Andil Tinggi terhadap Deflasi year on year (y on y) 5 Kota di Provinsi Aceh, Desember 2024 <i>8 Commodities Share a High Share of year on year (y on y) Deflation 5 Cities in Aceh Province, December 2024</i>	565

<https://bandaacehkota.bps.go.id>

DAFTAR GAMBAR/LIST OF FIGURES

		Halaman <i>Page</i>
1.1	Luas Daerah menurut Kecamatan (%), 2024 <i>Area of Subdistrict (%), 2024</i>	7
1.2	Jarak ke Ibukota Banda Aceh Menurut Kecamatan di Kota Banda Aceh (km), 2024	
	<i>Distance to the Capital of Banda Aceh Municipality by Subdistrict in Banda Aceh Municipality (km), 2024</i>	8
2.1	Jumlah Pegawai Negeri Sipil Menurut Jenis Kelamin dan Pendidikan yang Ditamatkan, 2024 <i>Number of Civil Servants by Sex and Educational Level, 2024</i>	21
2.2	Jumlah Anggota DPRK Banda Aceh Menurut Jenis Kelamin, 2024 <i>Number of Regional House of Representatives's Members by Sex, 2024</i>	22
3.1	Piramida Penduduk Menurut Kelompok Umur dan Jenis Kelamin di Kota Banda Aceh, 2024.....	
	<i>Population Pyramid by Age Group and Sex in Banda Aceh Municipality, 2024</i>	59
3.2	Persentase Penduduk Berumur 15 Tahun ke atas Menurut Jenis Kegiatan di Kota Banda Aceh, 2024 <i>Percentaged of Population Aged 15 Years and Over by Type of Activity in Banda Aceh Municipality, 2024</i>	60
4.1	Indeks Kedalaman Kemiskinan dan Indeks Keparahan Kemiskinan di kota Banda Aceh, (2016)-(2024) <i>Poverty Gap Index and Poverty Severity Index in Banda Aceh Municipality, (2016)–(2024)</i>	109
4.2	Jumlah Tenaga Kesehatan di Rumah Sakit dalam Kota Banda Aceh, 2024 <i>Number of Paramedics at Hospital in Banda Aceh Municipality, 2024..</i>	110
5.1	Populasi Ternak di Kota Banda Aceh, 2024 <i>Cattle Population in Banda Aceh Municipality, 2024</i>	283

	Halaman Page	
5.2	Produksi Buah-buahan Terbanyak di Kota Banda Aceh (ton), (2024) <i>Most Fruit Production in Banda Aceh Municipality (ton), (2024)</i>	284
6.1	Jumlah Pelanggan Listrik di Kota Banda Aceh, 2021–2024 <i>Number of Electricity Customers in Banda Aceh Municipality, 2021–2024</i>	369
6.2	Besaran Upah Minimum Regional (UMR) Provinsi dan Upah Minimum Kota (UMK) Kota Banda Aceh, 2021-2024 <i>Amount of Regional Minimum Wage (UMR) for Province and Municipal Minimum Wage (UMK) for Banda Aceh Municipality, 2021-2024</i>	370
7.1	Banyaknya Wisatawan Nusantara dan Mancanegara di Kota Banda Aceh, 2024 <i>Number of Domestic and Foreign Tourists by Months in Banda Aceh Municipality, 2024</i>	395
7.2	Jumlah Pengunjung Museum Tsunami per Bulan, 2024 <i>Number of Tsunami Museum Visitor by Month, 2024</i>	396
8.1	Jumlah Penumpang Kapal Penyeberangan pada Pelabuhan Penyeberangan Ulee Lheue di Kota Banda Aceh, 2024 <i>Number of Ferry Passenger at Ulee Lheue Harbor in Banda Aceh Municipality, 2024</i>	418
8.2	Banyaknya Paket Pos yang Dikirim Kantor Pos Kota Banda Aceh, 2024 <i>Number of Sent Package by Post Office of Banda Aceh Municipality, 2024</i>	419
9.1	Jumlah Koperasi Aktif Menurut Kecamatan di Kota Banda Aceh, 2021–2024 <i>Number of Active Cooperative by Subdistrict in Banda Aceh Municipality, 2021–2024</i>	452
9.2	Perkembangan Kurs Dollar Amerika Terhadap Rupiah, 2024 <i>Trend of US Dollar Rate Against Rupiahs, 2024</i>	453

10.1	Rata-rata Pengeluaran per Kapita Sebulan Makanan dan Bukan Makanan di Kota Banda Aceh (rupiah), 2020-2024 <i>Monthly Average of Food and Non-Food Expenditure per Capita in Banda Aceh Municipality (rupiahs), 2020-2024</i>	495
11.1	Realisasi Nomor Induk Berusaha Menurut Bulan di Kota Banda Aceh, 2024 <i>Realization of Business Identification Number (NIB) by Month in Banda Aceh City, 2024.....</i>	507
12.1	Produk Domestik Regional Bruto atas Dasar Harga Berlaku dan Laju Pertumbuhan Ekonomi Kota Banda Aceh, 2020-2024 <i>Gross Domestic Product at current prices and rate of economic growth in Banda Aceh, 2020-2024</i>	522
13.1	Persentase Penduduk Miskin, Indeks Kedalaman Kemiskinan (P1), dan Indeks Keparahan Kemiskinan (P2) Menurut Kabupaten/Kota di Provinsi Aceh, 2024 <i>Percentage of Poor Population, Poverty Depth Index (P1) and Poverty Severity Index (P2) by Municipality in Aceh Province, 2024.....</i>	540

PENJELASAN UMUM/EXPLANATORY NOTES

Tanda-tanda, satuan-satuan, dan lain-lainnya yang digunakan dalam publikasi ini adalah sebagai berikut:

Symbols, measurement units, and acronyms which are used in this publication, are as follows:

1. TANDA-TANDA/SYMBOLS

Data tidak tersedia/Data not available	: ...
Tidak ada atau nol /Null or zero	: -
Data dapat diabaikan/Data negligible	: 0
Tanda decimal/Decimal point	: ,
Data tidak dapat ditampilkan/Not applicable	: NA
Angka estimasi/Estimated figures	: e
Angka diperbaiki/Revised figures	: r
Angka sementara/Preliminary figures	: x
Angka sangat sementara/Very preliminary figures	: xx
Angka sangat sangat sementara/Very very preliminary figures	: xxx

2. SATUAN/UNITS

barel/barrel	: 158,99 liter/litres = 1/6,2898 m ³
hektar (ha)/hectare (ha)	: 10 000 m ²
kilometer (km)/kilometres (km)	: 1 000 meter/meters (m)
knot/knot	: 1,8523 km/jam (km/hour)
kuintal/quintal	: 100 kg
KWh	: 1 000 Watt hour
MWh	: 1 000 KWh
liter (untuk beras)/litre (for rice)	: 0,80 kg
MMSCF	: 1/35,3 m ³
metrik ton (m.ton)/metric ton (m. ton)	: 0,98421 long ton = 1 000 kg
ons/ounce	: 28,31 gram/grams
ton	: 1 000 kg

Satuan lain: buah, dus, butir, helai/lembar, kaleng, batang, pulsa, ton kilometer (ton-km), jam, menit, persen (%).

Other units: unit, pack, pieces, sheet, tin, pulse, ton-kilometres(ton-km), hour, minute, percent (%).

Perbedaan angka di belakang koma disebabkan oleh pembulatan angka.
The difference in decimal numbers is caused by rounding.

DAFTAR SINGKATAN/ LIST OF ABBREVIATIONS

SI	: Stasiun Iklim
SIMPK	: Stasiun Meteorologi Pertanian Khusus
t.t	: Tempat tidur
BCG	: Bacillus Calmette Guerin
DPT	: Difteri, Pertusis, Tetanus
TT	: Tetanus Toxoid
IOT	: Industri Obat Tradisional/ <i>Traditional Medicine Industry</i>
IKOT	: Industri Kecil Obat Tradisional/ <i>Traditional Medicine Small</i>
Alkes	: Alat kesehatan/ <i>Health Kits</i>
PKRT	: Perbekalan Kesehatan Rumah tangga/ <i>Household Health Logistics</i>
Kompl	: Komplemen/ <i>Complement</i>
IRTP	: Industri Pangan Produksi Rumah Tangga/ <i>Foods Home Industry</i>
PBF	: Pedagang Besar Farmasi/ <i>Pharmacy Whole-seller</i>
GFK	: Gudang Farmasi Kab/Kota/Regency/ <i>Municipality Pharmacy Warehouse</i>
RB	: Rumah Bersalin/ <i>Delivery House</i>
Pustu	: Puskesmas pembantu/ <i>Auxiliary Public Health Center</i>
BP	: Balai Pengobatan/ <i>Polyclinic</i>
TPS	: Tempat Pembuangan Sementara / <i>landfill</i>
Jamkesmas	: Jaminan kesehatan masyarakat miskin/ <i>Poor public health insurance</i>
PJKMU	: Program Jaminan Kesehatan Masyarakat Umum
SIUP	: Surat Ijin Usaha Perdagangan/ <i>Trading Permission Letter</i>
TDP	: Tanda Daftar Perusahaan/ <i>Company Registration Identity</i>
API	: Angka Pengenal Importir/ <i>Importer's Identity Number</i>

Statistik Kunci, 2022–2024 Key Statistics, 2022–2024

Rincian/Description	Satuan/Unit	2022	2023	2024
(1)	(2)	(3)	(4)	(5)
SOSIAL/SOCIAL				
Penduduk ¹ /Population ¹	ribu/thousand	258,79	261,97	265,02
Laju Pertumbuhan Penduduk ¹ /Population Growth ¹	%	1,29	1,23	1,16
Umur Harapan Hidup ^{1-e_y} /Life Expectancy Rate ¹	tahun/years	74,80	75,02	75,25
Tingkat Partisipasi Angkatan Kerja -TPAK ^{2,3} Labour Force Participation Rate-LFPR ^{2,3}	%	58,93	65,02	65,07
Tingkat Pengangguran Terbuka-TPT ^{2,3} Unemployment Rate-UR ^{2,3}	%	8,62	8,03	7,55
Penduduk Miskin ⁴ /Poor People ⁴	ribu/thousand	19,90	19,94	19,97
Persentase Penduduk Miskin ⁴ Percentage of Poor People ⁴	%	7,13	7,04	6,95
Garis Kemiskinan/Line of Poverty ⁴	rupiah/rupiahs	737.016	814.530	862.944
Indeks Pembangunan Manusia-IPM ⁵ Human Development Index ⁵	–	87,92	88,32	88,85
Indeks Pemberdayaan Gender-IDG Gender Empowerment Index	–	62,89	62,42	...
Indeks Ketimpangan Gender-IKG Gender Inequality Index	–	0,244	0,335	...
Indeks Pembangunan Gender-IPG Gender Development Index	–	95,91	96,19	...
EKONOMI/ECONOMIC				
Produk Domestik Regional Bruto (PDRB) Harga Berlaku ⁶ Gross Regional Domestic Bruto (GRDP) at Current Price ⁶	triliun rupiah trillion rupiahs	21,56 ^{xx}	23,77 ^{xxx}	26,03 ^{xxx}
Produk Domestik Regional Bruto (PDRB) Harga Konstan ⁷ Gross Regional Domestic Bruto (GRDP) at Constant Price ⁷	triliun rupiah trillion rupiahs	16,26 ^{xx}	17,08 ^{xxx}	18,12 ^{xxx}
Laju Pertumbuhan Ekonomi ⁸ /Economic Growth ⁷	%	5,23 ^{xx}	5,06 ^{xxx}	6,08 ^{xxx}
PDRB Per Kapita Harga Berlaku ^{6,8} Per Capita of GRDP at Current Price ^{6,8}	juta rupiah million rupiahs	83,31 ^{xx}	90,75 ^{xxx}	98,20 ^{xxx}
Inflasi/Inflation	%	6,00	1,53	2,16
Pengeluaran Per Kapita Per Capita of Expenditure	rupiah/kapita/bulan rupiah/capita/month	2.200 303	2.097 755	2.402.736

Catatan/Notes: ¹ Data tahun 2022, 2023 dan 2024 adalah Hasil Proyeksi Penduduk yang diolah dari hasil SP2020/Data for 2022, 2023 dan 2024 are The result of population projections processed from the 2020 Population Census (September)

² Kondisi Agustus/Condition at August

³ Menggunakan penimbang hasil proyeksi penduduk tahun 2010–2035/Weighted by the 2010–2035 population projection

⁴ Kondisi Maret/Condition at March

⁵ Sejak tahun 2010, IPM dihitung dengan metode baru. Komponen IPM metode baru adalah angka harapan hidup saat lahir, harapan lama sekolah, rata-rata lama sekolah, dan pengeluaran per kapita/Since 2010, HDI was calculated using new method. New HDI component are life expectancy at birth, expected years of schooling, means years of schooling, and expenditure per capita

⁶ Mulai tahun 2010 mengadopsi System of National Account 2008 (SNA 2008)/Since 2010 is in line with System of National Account 2008 (SNA 2008)

⁷ Menggunakan tahun dasar 2010 (2010=100)/Using 2010 base year (2010=100)

⁸ Hasil Proyeksi Penduduk yang diolah dari hasil SP2020/The result of population projections processed from the 2020 Population Census (September)

BAB 1

Geografi dan Iklim

Luas Wilayah Kota Banda Aceh adalah **61,36 km²**



PENJELASAN TEKNIS

1. **Geografis** adalah letak suatu daerah atau wilayah dilihat dari kenyataan di permukaan bumi.
2. **Iklm** adalah kondisi rata-rata cuaca berdasarkan waktu yang panjang untuk suatu lokasi di bumi atau planet lain.
3. **Suhu** adalah suatu besaran yang menunjukkan derajat panas benda.
4. **Kelembaban udara** adalah tingkat kebasahan udara karena dalam udara air selalu terkandung dalam bentuk uap air.
5. **Kecepatan angin** disebabkan oleh pergerakan angin dari tekanan tinggi ke tekanan rendah, biasanya karena perubahan suhu.
6. **Tekanan udara** adalah tenaga yang bekerja untuk menggerakkan massa udara dalam setiap satuan luas tertentu.
7. **Jumlah curah hujan** adalah volume air yang terkumpul pada permukaan bidang datar pada periode tertentu, seperti harian, mingguan, bulanan serta tahunan.
8. **Lama penyinaran matahari** adalah lamanya matahari bersinar cerah pada permukaan bumi, yang dihitung mulai dari matahari terbit hingga terbenam, dan ditulis dalam satuan jam sampai nilai persepuluhan atau sering ditulis dalam satuan persen terhadap panjang hari maksimum.

TECHNICAL NOTES

1. **Geographic** is the location of an area or region seen from reality on the surface of the earth.
2. **Climate** is an average weather condition based on a long time for a location on earth or another planet
3. **Temperature** is a quantity that indicates the degree of heat of an object.
4. **Air humidity** is the degree of wetness of the air because in the air water is always contained in the form of water vapor.
5. **Wind speed** is caused by the movement of the wind from high pressure to low pressure, usually due to changes in temperature.
6. **Air pressure** is the power that works to move the mass of air in any given area.
7. **The amount of rainfall** is the volume of water collected on the surface of a flat area at a certain period, such as daily, weekly, monthly and yearly.
8. **The length of the sun's irradiation** is the length of the sun shining brightly on the surface of the earth, which is calculated from sunrise to sunset, and is written in hours to tithe or often in percent of the maximum day length.

ULASAN

Secara astronomis, Kota Banda Aceh terletak antara $05^{\circ}16'15''$ – $05^{\circ}36'16''$ Lintang Utara dan $95^{\circ}16'15''$ – $95^{\circ}22'35''$ Bujur Timur dan berada di belahan bumi bagian utara. Berdasarkan posisi geografisnya, Kota Banda Aceh memiliki batas-batas :

1. Utara : Selat Malaka
2. Selatan : Kabupaten Aceh Besar
3. Barat : Samudera Hindia
4. Timur : Kabupaten Aceh Besar

Berdasarkan letak geografisnya, Kota Banda Aceh berada di ujung utara Pulau Sumatera sekaligus menjadi wilayah paling barat dari Pulau Sumatera. Permukaan tanah di Kota Banda Aceh rata-rata berada di ketinggian 0,80 meter di atas permukaan laut.

Jenis penggunaan lahan di Kota Banda Aceh terbesar untuk penggunaan ruang terbuka dan permukiman. Masing-masing sebesar 2.969,44 Ha dan 1.300,10 Ha dari total luas sebesar 5.900,99 Ha.

DESCRIPTION

Astronomically, Banda Aceh is located between $05^{\circ} 16' 15''$ - $05^{\circ} 36' 16''$ "North Latitude and $95^{\circ}16' 15''$ - $95^{\circ}22' 35''$ "East Longitude, it is in the northern hemisphere. Based on its geographical position, Banda Aceh have boundaries:

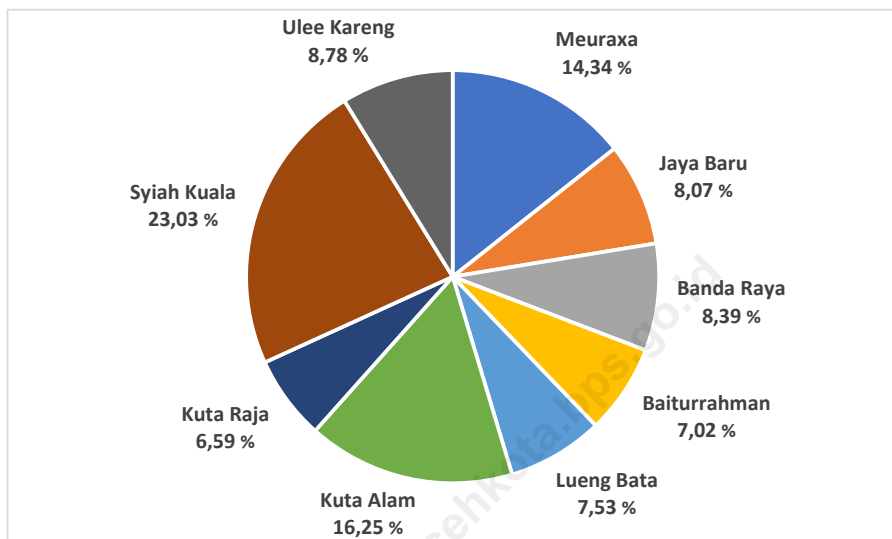
- 1. North : Strait of Malacca*
- 2. South : Aceh Besar*
- 3. West : Indian Ocean*
- 4. East : Aceh Besar*

Based on the geographical location, Banda Aceh Municipality is located at the northern tip of Sumatra island at once became the most western part of the island of Sumatra. The average of surface soil in Banda Aceh is 0.80 meters in height above sea level.

The largest type of land use in Banda Aceh Municipality is for the use of open spaces and settlements. Each of 2.969,44 Ha and 1.300,10 Ha of a total area of 5.900,99 Ha.

Gambar 1.1
Figures

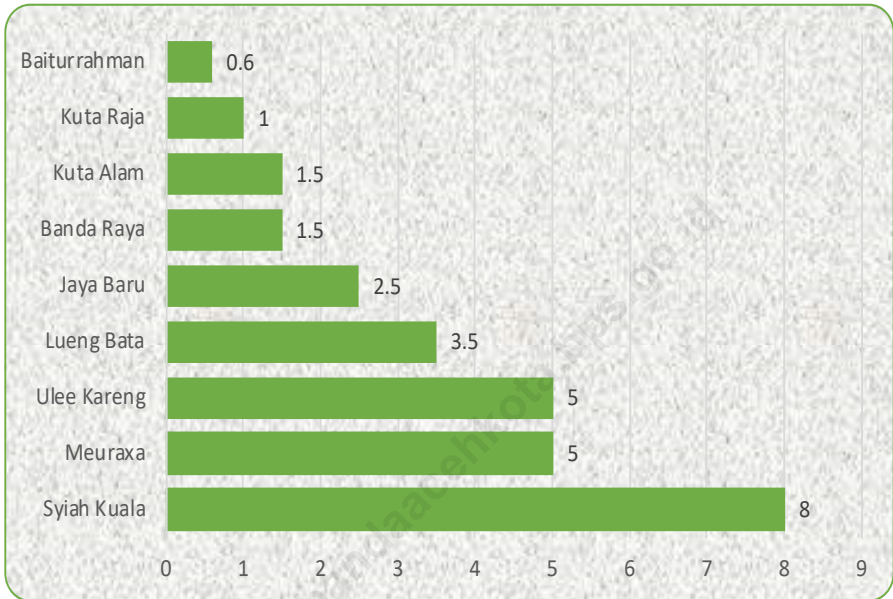
Luas Daerah menurut Kecamatan (%), 2024
Area of Subdistrict (%), 2024



Sumber/Source : Berdasarkan RPJMD Kota Banda Aceh 2017-2024/*Based on Middle Term Regional Development Planning 2017-2024*

Gambar 1.2
Figures

Jarak ke Ibukota Banda Aceh Menurut Kecamatan di Kota Banda Aceh (km), 2024
Distance to the Capital of Banda Aceh Municipality by Subdistrict in Banda Aceh Municipality(km), 2024



Sumber/Source : Kantor Walikota Banda Aceh/ Banda Aceh Municipality Office

1.1 KEADAAN GEOGRAFI GEOGRAPHY CONDITION

Tabel 1.1.1 Luas Daerah dan Jumlah Pulau Menurut Kecamatan di Kota Banda Aceh, 2024
Total Area and Number of Islands by Subdistrict in Banda Aceh Municipality, 2024

Kecamatan <i>Subdistrict</i>	Ibukota Kecamatan <i>Capital of Subdistrict</i>	Luas <i>Total Area</i> (km ² /sq.km)
(1)	(2)	(3)
Meuraxa	Ulee Lheue	7,26
Jaya Baru	Lampoh Daya	3,78
Banda Raya	Lamlagang	4,79
Baiturrahman	Neusu Jaya	4,54
Lueng Bata	Lueng Bata	5,34
Kuta Alam	Bandar Baru	10,05
Kuta Raja	Keudah	5,21
Syiah Kuala	Lamgugob	14,24
Ulee Kareng	Pango Raya	6,15
Kota Banda Aceh		61,36

Lanjutan Tabel/*Continued Table 1.1.1*

Kecamatan <i>Subdistrict</i>	Persentase terhadap Luas Kota Banda Aceh		Jumlah Pulau <i>Number of Islands</i>
	<i>Percentage to Banda Aceh Municipality Area</i>		
(1)	(4)		(5)
Meuraxa	14,34		-
Jaya Baru	8,07		-
Banda Raya	8,39		-
Baiturrahman	7,02		-
Lueng Bata	7,53		-
Kuta Alam	16,25		-
Kuta Raja	6,59		-
Syiah Kuala	23,03		-
Ulee Kareng	8,78		-
Kota Banda Aceh	100,00		-

Sumber/*Source:* Berdasarkan RPJMD Kota Banda Aceh 2017-2024/ *Based on Middle Term Regional Development Planning 2017-2024*

Tabel
Table 1.1.2

Tinggi Wilayah dan Jarak ke Ibukota Banda Aceh Menurut Kecamatan di Kota Banda Aceh, 2024
Altitude and Distance to the Capital of Banda Aceh Municipality by Subdistrict in Banda Aceh Municipality, 2024

Kecamatan Subdistrict	Tinggi Wilayah (mdpl) Altitude (m a.s.l)	Jarak ke Ibukota Kota Banda Aceh Distance to the Capital of Banda Aceh Municipality
(1)	(2)	(3)
Meuraxa	...	5,0
Jaya Baru	...	2,5
Banda Raya	...	1,5
Baiturrahman	...	0,6
Lueng Bata	...	3,5
Kuta Alam	...	1,5
Kuta Raja	...	1,0
Syiah Kuala	...	8,0
Ulee Kareng	...	5,0
Kota Banda Aceh	9.025	-

Sumber/Source: Berdasarkan RPJMD Kota Banda Aceh 2017-2024/ Based on Middle Term Regional Development Planning 2017-2024

Tabel
Table 1.1.3

Jumlah Desa¹/Kelurahan Menurut Kecamatan dan Letak Geografi di Kota Banda Aceh, 2024
Number of Villages¹/Subdistricts by Subdistrict and Geographical Location in Banda Aceh Municipality, 2024

Kecamatan Subdistrict	Tepi Laut/ Coastal	Bukan Tepi Laut/ Non-Coastal
(1)		
Meuraxa	6	10
Jaya Baru	–	9
Banda Raya	–	10
Baiturrahman	–	10
Lueng Bata	–	9
Kuta Alam	1	10
Kuta Raja	2	4
Syiah Kuala	2	8
Ulee Kareng	–	9
Kota Banda Aceh	11	79

Catatan/ Note : ¹Desa pada tabel ini termasuk Unit Permukiman Transmigrasi (UPT) yang masih dibina oleh kementerian terkait dan nagari di provinsi Sumatera Barat/¹Villages in this table include Settlement Uni fostered by the relevant ministries and the nagari in the province of Sumatera Barat

Periode pendataan Podes 2024 dilakukan Pada Mei 2024/The 2024 Podes data collection period conducted in May 2024

Sumber/Source: Badan Pusat Statistik, Pendataan Potensi Desa/BPS-Statistics Indonesia, Village Potential Data Collecting

Tabel
Table 1.1.4

Jumlah Desa^{1,2}/Kelurahan Menurut Kecamatan dan Topografi Wilayah di Kota Banda Aceh, 2024
Number of Villages^{1,2}/Subdistricts by District and Topographical Areas in Banda Aceh Municipality, 2024

Kecamatan Subdistrict	"Lembah Valley "	"Lereng/Puncak Slope "	"Dataran Flat "
(1)			
Meuraxa	–	–	16
Jaya Baru	–	–	9
Banda Raya	–	–	10
Baiturrahman	–	–	10
Lueng Bata	–	–	9
Kuta Alam	–	–	11
Kuta Raja	–	–	6
Syiah Kuala	–	–	10
Ulee Kareng	–	–	9
Kota Banda Aceh	–	–	90

Catatan/ Note : ¹Desa pada tabel ini termasuk Unit Permukiman Transmigrasi (UPT) yang masih dibina oleh kementerian terkait dan nagari di provinsi Sumatera Barat/¹Villages in this table include Settlement Uni fostered by the relevant ministries and the nagari in the province of Sumatera Barat,

²Jumlah desa tidak termasuk desa tepi laut/ Number of villages excluded coastal villages

Periode pendataan Podes 2024 dilakukan Pada Mei 2024/The 2024 Podes data collection period conducted in May 2024

Sumber/Source: Badan Pusat Statistik, Pendataan Potensi Desa/BPS-Statistics Indonesia, Village Potential Data Collecting

Tabel
Table 1.1.5

Luas Wilayah Kota Banda Aceh Menurut Penggunaan Lahan (Ha), 2024
Land Area by Used in Banda Aceh Municipality (Hectare), 2024

No	Jenis Penggunaan Type of Function	Luas Total Area	Persentase Percentage
(1)	(2)	(3)	(4)
1.	Permukiman	1.318,21	22,34
2.	Perkantoran dan Perdagangan	220,69	3,74
3.	Fasilitas Kesehatan	36,95	0,63
4.	Fasilitas Pendidikan	70,89	1,20
5.	Pariwisata	6,85	0,12
6.	Peribadatan	14,48	0,25
7.	Olah Raga	12,23	0,21
8.	Transportasi	1,41	0,02
9.	RTH	209,10	3,54
10.	Perairan	686,74	11,64
11.	Jalan	386,27	6,55
12.	IPAL	18,52	0,31
13.	Ruang Terbuka	2.918,23	49,45
14.	Telekomunikasi	0,41	0,01
Kota Banda Aceh		5.900,99	100

Sumber/Source: Dinas Pekerjaan Umum dan Penataan Ruang Kota Banda Aceh/ Public Works Service and Spatial Planning Office of Banda Aceh Municipality

Tabel
Table 1.1.6

Penyelesaian Hak-Hak atas Tanah Kota Banda Aceh, 2024
Final Land Legalization of Banda Aceh Municipality, 2024

No	Hak-Hak Atas Tanah <i>Legal Rights of Land</i>	Masuk <i>In</i>	Diselesaikan <i>Finished</i>
(1)	(2)	(3)	(4)
1.	Penegasan Hak Milik	191	123
2.	Hak Milik	23	16
3.	Hak Guna Bangunan	8	8
4.	Perubahan Hak	309	309
5.	Prona/PTSL	400	400
6.	Hak Pakai Instansi	69	69
7.	Perpanjangan Hak	8	8
Jumlah Total		1.008	933

Sumber/Source: Badan Pertanahan Kota Banda Aceh/ Land Office of Banda Aceh Municipality

BAB 2

PEMERINTAHAN

Kota Banda Aceh 2024

Jumlah PNS

LAKI - LAKI 32,48%

PEREMPUAN 67,52%

REALISASI PENDAPATAN KOTA BANDA ACEH

1,35 TRILIYUN

PENERIMA ZAKAT, INFAQ, DAN SHADAQAH

7.851 ORANG



PENJELASAN TEKNIS

- 1. Wilayah administrasi** merupakan wilayah yang batasnya ditentukan berdasarkan kepentingan administrasi pemerintahan atau politik, seperti provinsi, kabupaten, kecamatan, desa atau kelurahan.
- 2. Pemerintah** adalah organisasi yang mengatur dan menjalankan tugas suatu sistem pemerintahan yaitu eksekutif, legislatif dan yudikatif.
- 3. Dewan Perwakilan Rakyat Daerah (DPRD)** adalah lembaga perwakilan rakyat daerah yang berkedudukan sebagai unsur penyelenggara pemerintahan daerah di provinsi/kabupaten/kota di Indonesia.
- 4. Pendapatan Asli Daerah (PAD)** adalah pendapatan yang diperoleh daerah yang dipungut berdasarkan peraturan daerah sesuai dengan peraturan perundang-undangan, guna keperluan daerah yang bersangkutan dalam membiayai kegiatannya.
- 5. Dana Perimbangan** adalah dana yang bersumber dari pendapatan APBN yang dialokasikan kepada daerah untuk mendanai kebutuhan daerah dalam rangka pelaksanaan desentralisasi.

TECHNICAL NOTES

- 1. Administrative areas** are areas whose boundaries are determined based on the interests of government or political administration, such as provinces, districts, sub-districts, villages or kelurahan.
- 2. Government** is an organization that regulates and carries out the tasks of a government system that is executive, legislative and judiciary.
- 3. Regional People's Representative Council (DPRD)** is a regional people's representative body that is domiciled as an element of regional government in provinces / districts / cities in Indonesia.
- 4. Original Local Government Revenue** is revenue that withheld based on local regulations in accordance with the legislation, for the purposes of financing their activities.
- 5. Balanced Budget** is the fund coming from the state budget that allocated to regions to fund their needs in the context of decentralization.

ULASAN

Kota Banda Aceh merupakan ibukota Provinsi Aceh sehingga wilayah ini menjadi pusat pemerintahan. Secara administrasi Kota Banda Aceh terdiri dari 9 kecamatan, 17 kemukiman dan 90 gampong.

Pada tahun 2024 jumlah anggota DPR Kota Banda Aceh sebanyak 30 orang yang terdiri dari 26 orang laki-laki dan 4 orang perempuan. Terdapat 49 Dinas/Kantor/Badan dalam Pemerintahan Kota Banda Aceh. Jumlah Pegawai Negeri Sipil (PNS) di Kota Banda Aceh sebanyak 3.750 orang yang terdiri dari 1.218 laki-laki dan 2.532 perempuan.

Realisasi pendapatan pemerintah Kota Banda Aceh menurut jenis pendapatan pada tahun 2024 sebesar 1.348.540.446,74 ribu rupiah. Sementara realisasi belanja pemerintah Kota Banda Aceh menurut jenis belanja sebesar 1.342.664.363,09 ribu rupiah.

Penerimaan zakat penghasilan pada Baitul Mal tahun 2024 paling banyak di bulan Juli sebesar 4.703.545.060 rupiah, zakat perniagaan di bulan Maret sebesar 292.441.060 rupiah, infaq di bulan Desember sebesar 378.139.710 rupiah, dan sedekah di bulan Januari sebesar 46.023.000 rupiah.

DESCRIPTION

Banda Aceh Municipality is the capital of Aceh Province so called the center of governmental activities. Banda Aceh Municipality consist of 9 districts, 17 subdistrict and 90 village called 'gampong'.

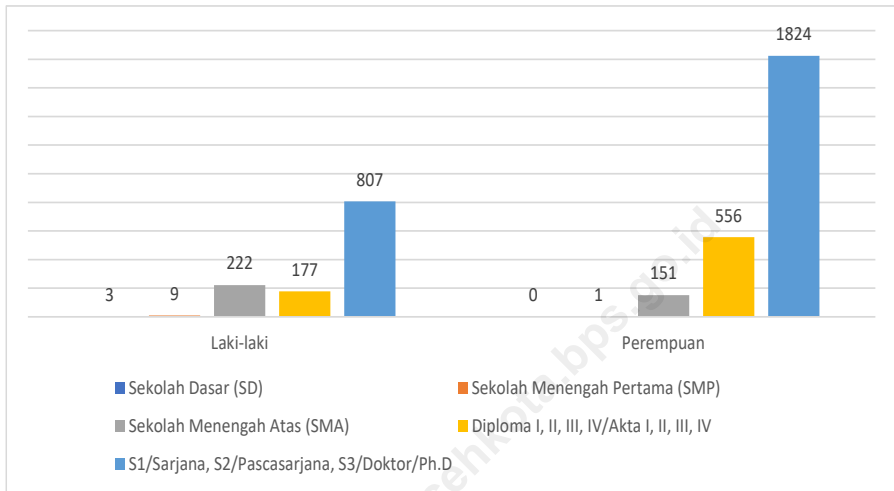
In 2024 the number of parliament in Banda Aceh is 30, consist of 26 men and 4 women. There were 49 Offices/Organization in Banda Aceh Municipality Government. The number of civil servants (PNS) in the Banda Aceh Municipality was 3.750 consisting of 1.218 men and 2.532 women.

Realization of Banda Aceh Municipality government revenue by type of income in 2024 is 1.348.540.446,74 thousand rupiahs. Meanwhile, the realization of Banda Aceh Municipality government expenditure by type of expenditure was 1.342.664.363,09 thousand rupiahs.

Receipts of alms income at Baitul Mal in 2024 at most in July amounted to 4.703.545.06 rupiahs, trade zakat in March amounted to 292.441.060 rupiahs, infaq in December amounted to 240.256.890 rupiahs, and alms in January amounted to 46.023.000 rupiahs.

Gambar 2.1
Figures

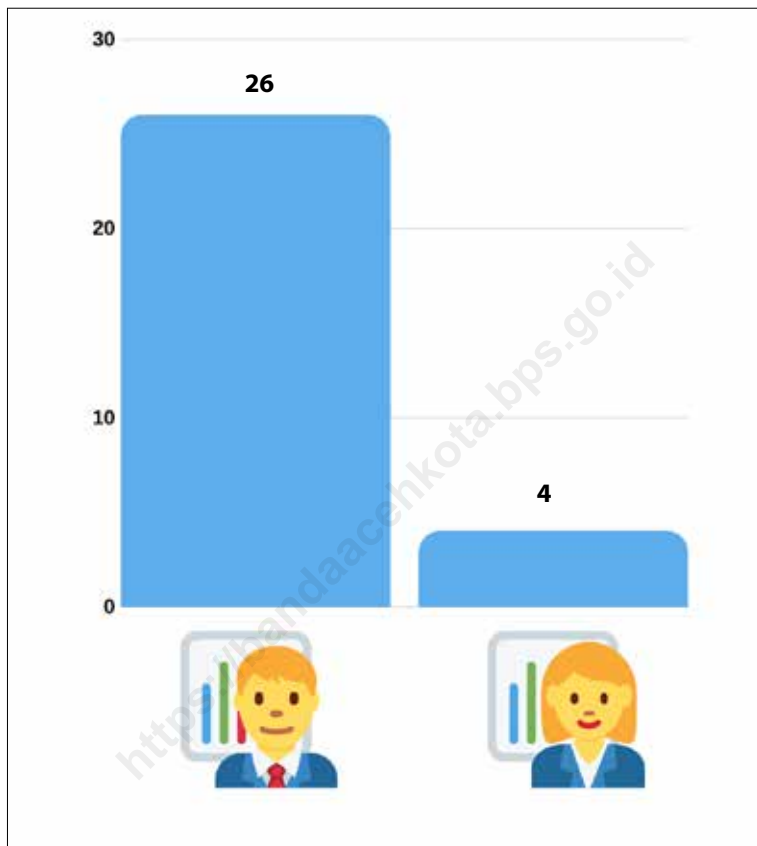
Jumlah Pegawai Negeri Sipil Menurut Jenis Kelamin dan Pendidikan yang Ditamatkan, 2024
Number of Civil Servants by Sex and Educational Level, 2024



Sumber/Source: Badan Kepegawaian Negara (BKN)/ National Civil Service Agency

Gambar 2.2
Figures

Jumlah Anggota DPRK Banda Aceh Menurut Jenis Kelamin, 2024
Number of Regional House of Representatives's Members by Sex, 2024



Sumber/Source : Sekretariat DPR Kota Banda Aceh/Regional House of Representatives Secretariat of Banda Aceh Municipality

2.1 WILAYAH ADMINISTRATIF ADMINISTRATIVE AREA

Tabel 2.1.1 **Jumlah Desa¹/Kelurahan Menurut Kecamatan Kota Banda Aceh, 2020–2024**
Table 2.1.1 **Number of Villages¹/Kelurahan by Subdistrict in Banda Aceh Municipality, 2010–2024**

Kecamatan Subdistrict	2020	2021	2022	2023	2024
(1)	(2)	(3)	(4)	(5)	(6)
Meuraxa	16	16	16	16	16
Jaya Baru	9	9	9	9	9
Banda Raya	10	10	10	10	10
Baiturrahman	10	10	10	10	10
Lueng Bata	9	9	9	9	9
Kuta Alam	11	11	11	11	11
Kuta Raja	6	6	6	6	6
Syiah Kuala	10	10	10	10	10
Ulee Kareng	9	9	9	9	9
Kota Banda Aceh	90	90	90	90	90

Catatan/Note: ¹Termasuk Unit Permukiman Transmigrasi (UPT)/Include Transmigration Settlement Unit
Sumber/Source: Peraturan Kepala Badan Pusat Statistik Nomor 29 Tahun 2020 Tanggal 15 Januari 2020 tentang Perubahan Atas Peraturan Kepala Badan Pusat Statistik Nomor 55 Tahun 2019 tentang Kode dan Nama Wilayah Kerja Statistik Tahun 2019 Chief Statistician Regulation Number 29/2020, January 15 2020, as a revision of Chief Statistician Regulation Number 55 of 2019 on Code and Name of Regional Level of Data Collection.

2.2 DEWAN PERWAKILAN RAKYAT DAERAH REGIONAL HOUSE OF REPRESENTATIVE

Tabel 2.2.1 Jumlah Anggota Dewan Perwakilan Rakyat (DPR) Kota Banda Aceh Menurut Partai Politik dan Jenis Kelamin di Kota Banda Aceh, 2024
Number of Regional House of Representatives's Members by Political Parties and Sex in Banda Aceh Municipality, 2024

Partai Politik <i>Political Parties</i>	Laki-laki <i>Male</i>	Perempuan <i>Female</i>	Jumlah <i>Total</i>
(1)	(2)	(3)	(4)
Partai Keadilan Sejahtera	4	1	5
Partai Nasdem	4	1	5
Partai Amanat Nasional	5	-	5
Partai Demokrat	5	-	5
Partai Gerindra	3	1	4
Partai Golkar	3	-	3
Partai Persatuan Pembangunan	1	1	2
Partai Kebangkitan Bangsa	1	-	1
Kota Banda Aceh	26	4	30

Sumber/Source: Sekretariat DPR Kota Banda Aceh/*Regional House of Representatives Secretariat of Banda Aceh Municipality*

Tabel 2.2.2
Table

Komposisi Anggota Dewan Perwakilan Rakyat (DPR) Kota Banda Aceh Menurut Jabatan, 2024
Composition of House of Representatives in Banda Aceh Municipality by Position, 2024

No	Uraian Description	Ketua Chief	Wakil Ketua Vice Chief	Sekretaris Secretary	Anggota Member	Jumlah Total
(1)	(2)	(3)	(4)	(5)	(6)	(7)
1	Badan Anggaran	1	2	-	12	15
2	Badan Musyawarah	1	2	-	12	15
3	Badan Legislasi	1	1	-	4	6
4	Badan Kehormatan	1	1	-	1	3
5	Komisi-komisi :					
	Komisi 1	1	1	1	3	6
	Komisi 2	1	1	1	3	6
	Komisi 3	1	1	1	4	7
	Komisi 4	1	1	1	4	7

Sumber/Source: Sekretariat DPR Kota Banda Aceh/Regional House of Representatives Secretariat of Banda Aceh Municipality

Tabel
Table 2.2.3

Komposisi Anggota DPR Kota Banda Aceh Menurut Fraksi dan Komisi, 2024
Composition of House of Representatives in Banda Aceh Municipality by Fraction and Commission, 2024

No	Fraksi Fraction	Komisi Commission				
		1	2	3	4	
(1)	(2)	(3)	(4)	(5)	(6)	
1	Partai Keadilan Sejahtera	1	1	1	1	
2	Partai Nasdem	1	1	1	1	
3	Partai Amanat Nasional	1	1	1	1	
4	Partai Demokrat	1	1	1	1	
5	Partai Gerindra	1	1	1	1	
6	Partai Golkar	1	-	1	1	
7	Partai Persatuan Pembangunan	-	1	1	-	
8	Partai Kebangkitan Bangsa	-	-	-	1	
Jumlah/Total		2024	6	6	7	7
		2023	7	6	7	7
		2022	7	6	7	7

Sumber/Source: Sekretariat DPR Kota Banda Aceh/Regional House of Representatives Secretariat of Banda Aceh Municipality

Tabel
Table 2.2.4

**Jumlah Peraturan Daerah yang Dihasilkan DPR Kota
Banda Aceh, 2020-2024**
**Number of Regional Regulation Issued by Parliament of
Banda Aceh Municipality, 2020-2024**

No	Uraian Description	2020	2021	2022	2023	2024
(1)	(2)	(3)	(4)	(5)	(6)	(7)
1	Jumlah Peraturan Daerah	5	8	9	4	7
2	Jumlah Peraturan Daerah Inisiatif (Prakarsa) DPRK	5	10	6	5	4
Jumlah/Total		10	18	15	9	11

Sumber/Source: Sekretariat DPR Kota Banda Aceh/Regional House of Representatives Secretariat of Banda Aceh Municipality

Tabel 2.2.5
Table

Dinas/Kantor/Badan dalam Pemerintahan Kota Banda Aceh, 2024
Government's Organization of Banda Aceh Municipality, 2024

Jumlah Number	Nama Dinas/Kantor/Badan Organization Name
(1)	(2)
3	SEKRETARIAT Sekretariat Daerah DPRK Banda Aceh KIP Kota Banda Aceh
21	DINAS DINAS Kependudukan dan Pencatatan Sipil DINAS Perhubungan Kota Banda Aceh DINAS Pangan, Pertanian, Kelautan, dan Perikanan DINAS Koperasi UKM dan Perdagangan DINAS Lingkungan Hidup Kebersihan dan Keindahan Kota DINAS Pekerjaan Umum Kota Banda Aceh DINAS Kesehatan Kota Banda Aceh DINAS Pendidikan dan Kebudayaan Kota Banda Aceh DINAS Dinas Syariat Islam Kota Banda Aceh DINAS Sosial Kota Banda Aceh DINAS Pariwisata Banda Aceh DINAS Pemberdayaan Masyarakat dan Gampong DINAS Perumahan Rakyat dan Kawasan Permukiman DINAS Pemadam Kebakaran dan Penyelamatan Kota DINAS Pemberdayaan Perempuan, Perlindungan Anak, Pengendalian Penduduk, dan Keluarga Berencana DINAS Pendidikan Dayah DINAS Pemuda dan Olah Raga Kota Banda Aceh DINAS Tenaga Kerja Kota Banda Aceh DINAS Perpustakaan dan Arsip DINAS Penanaman Modal dan Pelayanan Perizinan Terpadu Satu Pintu (DPMPTSP) DINAS Komunikasi, Informatika, dan Statistik Kota Banda Aceh

Lanjutan Tabel/*Continued Table 2.2.5*

Jumlah Number	Nama Dinas/Kantor/Badan Organization Name
(1)	(2)
6	BADAN
	Badan Kepegawaian dan Pengembangan SDM Badan Kesatuan Bangsa dan Politik Kota Banda Aceh Badan Penanggulangan Bencana Daerah Badan Perencanaan, Penelitian dan Pengembangan Kota Banda Aceh Badan Pengelolaan Keuangan Inspektorat Kota Banda Aceh
1	KANTOR
	Satpol PP dan WH Kota Banda Aceh
2	PARA DIREKTUR
	RSU Meuraxa Kota Banda Aceh PDAM Kota Banda Aceh
9	KECAMATAN
	Kecamatan Kuta Alam Kecamatan Syiah Kuala Kecamatan Baiturrahman Kecamatan Meuraxa Kecamatan Jaya Baru Kecamatan Banda Raya Kecamatan Lueng Bata Kecamatan Ulee Kareng Kecamatan Kuta Raja
3	LEMBAGA KEISTIMEWA
	MAA Banda Aceh MPD Baitul Mal Kota Banda Aceh
4	SEKRETARIAT KEISTIMEWAAN
	Kepala Sekretariat MPD Kota Banda Aceh Kepala Sekretariat MAA Kota Banda Aceh Sekretariat Baitul Mal Kota Banda Aceh Kepala Sekretariat MPU Kota Banda Aceh

Sumber/Source: Sekretariat Daerah Kota Banda Aceh/ *Administration Regional Secretariat of Banda Aceh Municipality*

2.3 SUMBER DAYA MANUSIA HUMAN RESOURCES

Tabel 2.3.1 Jumlah Pegawai Negeri Sipil Menurut Jabatan dan Jenis Kelamin di Kota Banda Aceh, Desember 2023 dan Desember 2024
Number of Civil Servants by Occupation and Sex in Banda Aceh Municipality, December 2023 dan December 2024

Jabatan Occupation	2023		Jumlah Total
	Laki-laki Male	Perempuan Female	
(1)	(2)	(3)	(4)
Jabatan Pimpinan Tinggi Utama/ Senior Executives	–	–	–
Jabatan Pimpinan Tinggi Madya/ Middle Executive	–	–	–
Pimpinan Tinggi Pratama/ Junior Executives	29	3	32
Administrator/ Administrator	120	39	159
Pengawas/Supervisor	81	86	167
Eselon V/ 5th Echelon	–	–	–
Fungsional Dosen/ Certain Functional for Lecturer	–	–	–
Fungsional Guru/ Certain Functional for Teacher	210	1.086	1.296
Fungsional Medis/ Certain Functional for Medical Field	51	448	499
Fungsional Teknis/ Certain Functional for Technical Field	169	237	406
Fungsional Umum/Pelaksana General Functional	597	699	1.296
Jumlah/Total	1.257	2.598	3.855

Lanjutan Tabel/*Continued Table 2.3.1*

Jabatan <i>Occupation</i>	2024		
	Laki-laki <i>Male</i>	Perempuan <i>Female</i>	Jumlah <i>Total</i>
(1)	(5)	(6)	(7)
Jabatan Pimpinan Tinggi Utama/ <i>Senior Executives</i>	-	-	-
Jabatan Pimpinan Tinggi Madya/ <i>Middle Executive</i>	-	-	-
Pimpinan Tinggi Pratama/ <i>Junior Executives</i>	29	3	32
Administrator/ <i>Administrator</i>	114	41	155
Pengawas/ <i>Supervisor</i>	86	90	176
Eselon V/ <i>5th Echelon</i>	-	-	-
Fungsional Dosen/ <i>Certain Functional for Lecturer</i>	-	-	-
Fungsional Guru/ <i>Certain Functional for Teacher</i>	212	1.023	1.235
Fungsional Medis/ <i>Certain Functional for Medical Field</i>	69	592	661
Fungsional Teknis/ <i>Certain Functional for Technical Field</i>	157	156	313
Fungsional Umum/Pelaksana <i>General Functional</i>	551	627	1.178
Jumlah/Total	1.218	2.532	3.750

Sumber/*Source*: Badan Kepegawaian Negara (BKN)/ *National Civil Service Agency*

Tabel
Table 2.3.2

Jumlah Pegawai Negeri Sipil Menurut Tingkat Pendidikan dan Jenis Kelamin di Kota Banda Aceh, Desember 2023 dan Desember 2024
Number of Civil Servants by Educational Level and Sex in Banda Aceh Municipality, December 2023 and December 2024

Tingkat Pendidikan <i>Educational Level</i>	2023		
	Laki-laki <i>Male</i>	Perempuan <i>Female</i>	Jumlah <i>Total</i>
(1)	(2)	(3)	(4)
Sekolah Dasar (SD) <i>Primary School</i>	6	–	6
Sekolah Menengah Pertama (SMP) <i>Junior High School</i>	11	1	12
Sekolah Menengah Atas (SMA) <i>Senior High School</i>	258	185	443
Diploma I/Akta I <i>Diploma I/Akta I</i>	–	7	7
Diploma II/Akta II <i>Diploma II/Akta II</i>	2	41	43
Diploma III/Akta III <i>Diploma III/Akta III</i>	84	416	500
Diploma IV/Akta IV <i>Diploma IV/Akta IV</i>	79	88	167
S1/Sarjana <i>Under Graduate/Bachelor</i>	603	1.570	2.173
S2/Pasca Sarjana <i>Graduate</i>	212	289	501
S3/Doktor/Ph.D <i>Post Graduate</i>	2	1	3
Jumlah/Total	1.257	2.598	3.855

Lanjutan Tabel/*Continued Table 2.3.2*

Tingkat Pendidikan <i>Educational Level</i>	2024		
	Laki-laki <i>Male</i>	Perempuan <i>Female</i>	Jumlah <i>Total</i>
(1)	(5)	(6)	(7)
Sekolah Dasar (SD) <i>Primary School</i>	3	-	3
Sekolah Menengah Pertama (SMP) <i>Junior High School</i>	9	1	10
Sekolah Menengah Atas (SMA) <i>Senior High School</i>	222	151	373
Diploma I/Akta I <i>Diploma I/Akta I</i>	-	7	7
Diploma II/Akta II <i>Diploma II/Akta II</i>	1	32	33
Diploma III/Akta III <i>Diploma III/Akta III</i>	85	416	501
Diploma IV/Akta IV <i>Diploma IV/Akta IV</i>	91	101	192
S1/Sarjana <i>Under Graduate/Bachelor</i>	568	1.412	1.980
S2/Pasca Sarjana <i>Graduate</i>	237	412	649
S3/Doktor/Ph.D <i>Post Graduate</i>	2	-	2
Jumlah/Total	1.218	2.532	3.750

Sumber/Source: Badan Kepegawaian Negara (BKN)/ *National Civil Service Agency*

Tabel
Table 2.3.2

**Jumlah Pegawai Negeri Sipil Menurut Tingkat
Kepangkatan dan Jenis Kelamin di Kota Banda Aceh,
Desember 2023 dan Desember 2024**
*Number of Civil Servants by Hierarchy and Sex in Banda
Aceh Municipality, December 2023 and December 2024*

Pangkat/Golongan/Ruang <i>Hierarchy</i>	2023		
	Laki-laki <i>Male</i>	Perempuan <i>Female</i>	Jumlah <i>Total</i>
(1)	(2)	(3)	(4)
Golongan I/Range I	4	–	4
1. I/A (Juru Muda)	–	–	–
2. I/B (Juru Muda Tingkat I)	–	–	–
3. I/C (Juru)	2	–	2
4. I/D (Juru Tingkat I)	2	–	2
Golongan II/Range II	178	210	388
5. II/A (Pengatur Muda)	10	–	10
6. II/B (Pengatur Muda Tingkat I)	23	6	29
7. II/C (Pengatur)	43	51	94
8. II/D (Pengatur Tingkat I)	102	153	255
Golongan III/Range III	786	1.654	2.440
9. III/A (Penata Muda)	208	211	419
10. III/B (Penata Muda Tingkat I)	194	388	582
11. III/C (Penata)	112	325	437
12. III/D (Penata Tingkat I)	272	730	1.002
Golongan IV/Range IV	289	734	1.023
13. IV/A (Pembina)	169	382	551
14. IV/B (Pembina Tingkat I)	89	318	407
15. IV/C (Pembina Utama Muda)	30	34	64
16. IV/D (Pembina Utama Madya)	1	–	1
17. IV/E (Pembina Utama)
Jumlah/Total	1.257	2.598	3.855

Lanjutan Tabel/*Continued Table 2.3.3*

Pangkat/ <i>Golongan/Ruang Hierarchy</i>	2024		
	Laki-laki <i>Male</i>	Perempuan <i>Female</i>	Jumlah <i>Total</i>
(1)	(5)	(6)	(7)
Golongan I/<i>Range I</i>	3	-	3
1. I/A (Juru Muda)	-	-	-
2. I/B (Juru Muda Tingkat I)	-	-	-
3. I/C (Juru)	2	-	2
4. I/D (Juru Tingkat I)	1	-	1
Golongan II/<i>Range II</i>	131	179	310
5. II/A (Pengatur Muda)	7	-	7
6. II/B (Pengatur Muda Tingkat I)	18	5	23
7. II/C (Pengatur)	39	48	87
8. II/D (Pengatur Tingkat I)	67	126	193
Golongan III/<i>Range III</i>	800	1.634	2.434
9. III/A (Penata Muda)	181	130	311
10. III/B (Penata Muda Tingkat I)	248	466	714
11. III/C (Penata)	102	250	352
12. III/D (Penata Tingkat I)	269	788	1.057
Golongan IV/<i>Range IV</i>	284	719	1.003
13. IV/A (Pembina)	158	334	492
14. IV/B (Pembina Tingkat I)	96	336	432
15. IV/C (Pembina Utama Muda)	30	49	79
16. IV/D (Pembina Utama Madya)	-	-	-
17. IV/E (Pembina Utama)	-	-	-
Jumlah/<i>Total</i>	1.218	2.532	3.750

Sumber/*Source*: Badan Kepegawaian dan Pengembangan SDM Kota Banda Aceh/ *Civil Service and Human Development Board of Banda Aceh Municipality*

2.4 KEUANGAN PEMERINTAH GOVERNMENT FINANCE

Tabel 2.4.1 Realisasi Pendapatan Pemerintah Kota Banda Aceh Menurut Jenis Pendapatan (ribu rupiah), 2023–2024
Actual Banda Aceh Municipality Government Revenues by Kind of Revenues (thousand rupiah), 2023–2024

Jenis Pendapatan/Kind of Revenues	2023
(1)	(2)
1. Pendapatan Asli Daerah (PAD)/Regional Revenue	287.367.598.251,12
1.1 Pajak Daerah/Regional Tax	104.643.250.135,95
1.2 Retribusi Daerah/Regional Retribution	25.149.883.618,17
1.3 Hasil Pengelolaan Kekayaan Daerah yang Dipisahkan/Result of Separated Regional Wealth Management	3.773.748,75
1.4 Lain-lain PAD yang Sah/Other Regional Revenue	153.801.190.748,25
2. Pendapatan Transfer/Transfer Revenue	970.178.051.536,00
2.1 Pendapatan Transfer Pemerintah Pusat/Central Government Transfer Revenue	827.883.393.805,00
2.2 Pendapatan Transfer Antar Daerah yang Sah/Legitimate Interregional Transfer Income	142.294.657.731,00
3. Lain-lain Pendapatan yang Sah/Other Revenue	15.077.862.024,00
3.1 Pendapatan Hibah/Grant Revenue	-
3.2 Lain-Lain Pendapatan sesuai dengan Ketentuan Peraturan Perundang-undangan /Other Income in accordance with the Provisions of Laws and Regulations	15.077.862.024,00
Jumlah/Total	1.270.757.270,57

Lanjutan Tabel/*Continued Table 2.4.1*

Jenis Pendapatan/Kind of Revenues		2024
	(1)	(3)
1 Pendapatan Asli Daerah (PAD)/Regional Revenue		324.931.657,29
1 1 Pajak Daerah/ <i>Regional Tax</i>		324.931.657,29
1 2 Retribusi Daerah/ <i>Regional Retribution</i>		117.999.694,10
1 3 Hasil Pengelolaan Kekayaan Daerah yang Dipisahkan/ <i>Result of Separated Regional Wealth Management</i>		22.749.832,06
1 4 Lain-lain PAD yang Sah/ <i>Other Regional Revenue</i>		3.711.543,35
2 Pendapatan Transfer/Transfer Revenue		1.008.116.283,15
2 1 Pendapatan Transfer Pemerintah Pusat/ <i>Central Government Transfer Revenue</i>		903.733.509,10
2 2 Pendapatan Transfer Antar Daerah yang Sah/ <i>Legitimate Interregional Transfer Income</i>		104.382.774,05
3 Lain-lain Pendapatan yang Sah/Other Revenue		15.492.506,31
3 1 Pendapatan Hibah/ <i>Grant Revenue</i>		-
3 2 Lain-Lain Pendapatan sesuai dengan Ketentuan Peraturan Perundang-undangan / <i>Other Income in accordance with the Provisions of Laws and Regulations</i>		15.492.506,31
	Jumlah/Total	1.348.540.446,74

Catatan/Note: Data keuangan pemerintah tahun 2024 yang disajikan pada tabel tersebut masih belum diperiksa oleh pemeriksa keuangan pemerintah yang berwenang (Unaudited)/ *The government financial data in 2024 presented in the table has not yet been checked by an authorized government financial examiner (Unaudited)*

Sumber/Source: Badan Pengelolaan Keuangan Kota Banda Aceh/ *Finance Management Board of Banda Aceh Municipality*

Tabel
Table 2.4.2

**Realisasi Belanja Pemerintah Kota Banda Aceh Menurut
Jenis Belanja (rupiah), 2023–2024
Actual Banda Aceh Municipality Government Expenditures
by Kind of Expenditures (rupiah), 2023–2024**

Jenis Belanja <i>Kind of Expenditures</i>	2023
(1)	(2)
1. Belanja Operasi/Operational Expenditures	1.051.856.709.404,53
1.1 Belanja Pegawai/Personnel Expenditures	489.427.505.895,00
1.2 Belanja Barang dan Jasa/Goods and Services Expenditures	476.346.378.113,14
1.3 Belanja Bunga/Interest Expenditures	1.588.950.039,97
1.4 Belanja Subsidi/Subsidies Expenditures	2.384.650.000,00
1.5 Belanja Hibah/Grant Expenditures	79.192.778.956,42
1.6 Belanja Bantuan Sosial/Social Aid Expenditures	2.916.446.400,00
2. Belanja Modal/Capital Expenditures	99.682.799.055,44
2.1 Belanja Modal Tanah/Land Capital Expenditure	4.382.502.000,00
2.2 Belanja Modal Peralatan dan Mesin/Equipment and Machinery Capital Expenditure	21.676.062.805,00
2.3 Belanja Modal Gedung dan Bangunan/Building and Building Capital Expenditure	28.687.931.983,77
2.4 Belanja Modal Jalan, Jaringan dan Irigasi/oad, Network and Irrigation Capital Expenditure	33.442.498.477,67
2.5 Belanja Modal Aset Tetap Lainnya/ Other Fixed Assets Capital Expenditure	11.493.803.789,00
3. Belanja Tidak Terduga/Unpredicted Expenditures	51.717.019,00
3.1 Belanja Tidak Terduga/Unpredicted Expenditures	51.717.019,00
4. Belanja Transfer/Transfer Expenditures	131.963.725.572,00
4.1 Belanja Bagi Hasil/Profit Sharing Expenditure	1.591.249.121,00
4.1 Belanja Bantuan Keuangan/Financial Aid Expenditure	130.372.476.451,00
Jumlah/Total	1.283.554.951.050,97

Lanjutan Tabel/*Continued Table 2.4.2*

Jenis Belanja <i>Kind of Expenditures</i>	2024
(1)	(3)
1. Belanja Operasi/<i>Operational Expenditures</i>	1.067.809.810.922,25
1.1 Belanja Pegawai/ <i>Personnel Expenditures</i>	539.415.948.573,00
1.2 Belanja Barang dan Jasa/ <i>Goods and Services Expenditures</i>	462.301.190.911,00
1.3 Belanja Bunga/ <i>Interest Expenditures</i>	1.386.260.689,53
1.4 Belanja Subsidi/ <i>Subsidies Expenditures</i>	1.648.000.000,00
1.5 Belanja Hibah/ <i>Grant Expenditures</i>	60.658.391.468,72
1.6 Belanja Bantuan Sosial/ <i>Social Aid Expenditures</i>	2.400.019.280,00
2. Belanja Modal/<i>Capital Expenditures</i>	131.775.843.872,95
2.1 Belanja Modal Tanah/ <i>Land Capital Expenditure</i>	-
2.2 Belanja Modal Peralatan dan Mesin/ <i>Equipment and Machinery Capital Expenditure</i>	42.412.727.204,00
2.3 Belanja Modal Gedung dan Bangunan/ <i>Building and Building Capital Expenditure</i>	49.545.898.584,91
2.4 Belanja Modal Jalan, Jaringan dan Irigasi/ <i>oad, Network and Irrigation Capital Expenditure</i>	35.699.635.474,04
2.5 Belanja Modal Aset Tetap Lainnya/ <i>Other Fixed Assets Capital Expenditure</i>	4.117.582.610,00
3. Belanja Tidak Terduga/<i>Unpredicted Expenditures</i>	-
3.1 Belanja Tidak Terduga/ <i>Unpredicted Expenditures</i>	-
4. Belanja Transfer/<i>Transfer Expenditures</i>	143.078.708.291,00
4.1 Belanja Bagi Hasil/ <i>Profit Sharing Expenditure</i>	1.085.729.786,00
4.1 Belanja Bantuan Keuangan/ <i>Financial Aid Expenditure</i>	141.992.978.505,00
Jumlah/<i>Total</i>	1.342.664.363.086,20

Catatan/*Note*: Data keuangan pemerintah tahun 2024 yang disajikan pada tabel tersebut masih belum diperiksa oleh pemeriksa keuangan pemerintah yang berwenang (Unaudited)/ *The government financial data in 2024 presented in the table has not yet been checked by an authorized government financial examiner (Unaudited)*

Sumber/*Source*: Badan Pengelolaan Keuangan Kota Banda Aceh/ *Finance Management Board of Banda Aceh Municipality*

Tabel
Table 2.4.3

**Target dan Realisasi Penerimaan/Pendapatan Asli Daerah
Kota Banda Aceh (Rp), 2024**
**Target and Realization Real Regional Income in Banda Aceh
Municipality (Rp), 2024**

No	Pos Penerimaan Income Pos	Target Target	Realisasi Realization	%
(1)	(2)	(3)	(4)	(5)
1	PAJAK DAERAH	112.417.554.387,00	117.999.694.096,00	104,97
	Pajak Hotel	21.176.762.500,00	18.319.522.947,00	86,51
	Pajak Restoran	20.644.384.230,00	21.090.467.737,00	102,16
	Pajak Hiburan	500.000.000,00	668.850.032,00	133,77
	Pajak Reklame	7.750.000.000,00	7.379.360.454,00	95,22
	Pajak Penerangan Jalan	30.000.000.000,00	41.706.176.630,00	139,02
	Pajak Parkir	950.000.000,00	900.161.657,00	94,75
	Pajak Air Tanah	286.800.000,00	235.053.670,00	81,96
	Pajak Bumi dan Bangunan Perdesaan dan Perkotaan (PBBP2)	11.475.481.793,00	7.316.869.869,00	63,76
	Bea Perolehan Hak atas Tanah dan Bangunan	19.634.125.864,00	20.383.231.100,00	103,82
2	RETRIBUSI DAERAH	42.848.929.143,00	22.749.832.051,80	53,09
2.1	Retribusi Jasa Umum	26.644.413.678,00	14.381.626.132,80	53,98
	Pelayanan Persampahan/Kebersihan	9.500.000.000,00	7.951.780.000,00	83,70
	Pelayanan Parkir di Tepi Jalan Umum	10.197.763.500,00	5.272.673.097,80	51,70
	Pelayanan Pasar	6.126.650.178,00	1.110.111.795,00	18,12
	Pengujian Kendaraan Bermotor	750.000.000,00	6.511.240,00	0,87
	Pemeriksaan Alat Pemadam Kebakaran	-	-	-
	Penyediaan/Penyedotan Kakus	70.000.000,00	40.550.000,00	57,93

Lanjutan Tabel/*Continued Table* 2.4.3

Pos Penerimaan <i>Income Pos</i>		Target <i>Target</i>	Realisasi <i>Realization</i>	%
(1)	(2)	(3)	(4)	(5)
2.2	Retribusi Jasa Usaha	7.204.515.465,00	5.620.231.083,00	78,01
	Pemakaian Kekayaan Daerah	5.754.515.465,00	4.755.757.383,00	82,64
	Terminal	750.000.000,00	531.100.500,00	70,81
	Rumah Potong Hewan	700.000.000,00	333.373.200,00	47,62
2.3	Retribusi Perizinan Tertentu	9.000.000.000,00	2.747.974.836,00	30,53
	Izin Mendirikan Bangunan (IMB)	9.000.000.000,00	2.747.974.836,00	30,53
3	HASIL PENGELOLAAN KEKAYAAN DAERAH YANG DIPISAHKAN	6.200.000.000,00	3.711.543.346,28	59,86
3.1	Bagian Laba yang dibagikan Kepada Pemerintah Daerah (Dividen) atas Penyertaan Modal pada BUMD	6.200.000.000,00	3.711.543.346,28	59,86
	Bagian Laba yang dibagikan kepada Pemerintah Daerah (Dividen) atas Penyertaan Modal pada BUMD (Lembaga Keuangan)	4.200.000.000,00	2.566.633.724,00	61,11
	Bagian Laba yang dibagikan kepada Pemerintah Daerah (Dividen) atas Penyertaan Modal pada BUMD (Bidang Air Minum)	2.000.000.000,00	1.144.909.622,28	57,25

Lanjutan Tabel/*Continued Table 2.4.3*

No	Pos Penerimaan Income Pos	Target Target	Realisasi Realization	%
(1)	(2)	(3)	(4)	(5)
4	Lain-lain PAD yang Sah	185.324.481.812,00	180.470.587.792,03	97,38
4.1	Hasil Penjualan BMD yang tidak Dipisahkan		615.402.300,00	100,00
	Hasil Penjualan Peralatan dan Mesin		615.402.300,00	100,00
4.2	Jasa Giro	130.174.200,00	75.465.026,92	57,97
	Jasa Giro pada Kas Daerah	130.174.200,00	75.465.026,92	57,97
4.3	Pendapatan Bunga	500.000.000,00	620.946.951,53	124,19
	Penempatan Uang Pemerintah Daerah	500.000.000,00	620.946.951,53	124,19
4.4	Penerimaan Komisi, Potongan, atau Bentuk Lain	350.000.000,00	929.052.961,36	265,44
	Komisi, Potongan, atau Bentuk Lain	350.000.000,00	929.052.961,36	265,44
4.5	Pendapatan Denda Pajak Daerah	154.110.060,00	345.279.392,00	224,05
	Pajak Hotel	6.508.710,00	26.564.299,00	408,13
	Pajak Restoran	10.847.850,00	23.999.022,00	221,23
	Pajak Hiburan	19.500,00	453.500,00	2.325,64
	Pajak Parkir	234.000,00	983.970,00	420,50
	Pendapatan Denda Pajak Bumi dan Bangunan Perdesaan dan Perkotaan (PBBP2)	136.500.000,00	293.222.501,00	214,82

Lanjutan Tabel/*Continued Table 2.4.3*

No	Pos Penerimaan Income Pos	Target Target	Realisasi Realization	%	
(1)	(2)	(3)	(4)	(5)	
4.6	Pendapatan Denda Retribusi Daerah	1.500.000,00	-	-	
	Pendapatan Denda Retribusi Jasa Umum	1.500.000,00	-	-	
4.7	Pendapatan dari Pengembalian	4.339.140,00	865.284.580,99	19.941,38	
	Pendapatan dari Pengembalian Kelebihan Pembayaran Gaji dan Tunjangan ASN	4.339.140,00	92.222.068,00	2.125,35	
	Pendapatan BLUD ari Jasa Layanan	162.395.228.412,00	160.322.956.620,08	98,72	
4.8	Pendapatan Zakat, Infaq, Shadaqah, dan Wakaf	21.789.130.000,00	16.696.199.959,15	76,63	
	Pendapatan Zakat	21.789.130.000,00	16.696.199.959,15	76,63	
	2024	346.790.965.342,00	324.931.657.286,11	93,70	
	Jumlah/Total	2023	279.852.908.086,00	287.441.269.069,00	102,71
		2022	330149.718,88	314.822.335,79	95,36

Catatan/*Note*: Data keuangan pemerintah tahun 2024 yang disajikan pada tabel tersebut masih belum diperiksa oleh pemeriksa keuangan pemerintah yang berwenang (Unaudited)/ *The government financial data in 2024 presented in the table has not yet been checked by an authorized government financial examiner (Unaudited)*

Sumber/*Source*: Badan Pengelolaan Keuangan Kota Banda Aceh/ *Finance Management Board of Banda Aceh Municipality*

Tabel
Table 2.4.4

Target dan Realisasi PAD Kota Banda Aceh (Rp), 2008-2024
Target and Realization Real Regional Income in Banda Aceh Municipality (Rp), 2008-2024

Tahun Year	Target Target	Realisasi Realization	%
(1)	(2)	(3)	(4)
2008	45.000.000.000	43.097.704.361	95,77
2009	50.376.875.000	49.482.544.620	98,22
2010	60.558.012.773	61.794.487.546	102,04
2011	80.242.201.217	85.560.269.620	106,63
2012	91.189.567.799	99.022.803.953	108,59
2013	107.777.767.158	129.170.160.462	119,85
2014	155.974.033.924	171.777.275.449	110,13
2015	196.500.996.271	209.914.107.300	106,55
2016	233.904.889.113	258.591.409.669	110,55
2017	280.877.031.733	270.170.805.366	96,19
2018	271.470.773.450	246.277.339.356	90,72
2019	289.778.308.636	235.113.513.539	81,14
2020	254.081.184.909	227.729.361.364	89,63
2021	327.189.757.553	224.421.757.903	68,59
2022	330.149.718.883	314.822.335.792	95,36
2023	279.852.908.086	287.441.269.069	102,71
2024	346.790.965.342,00	324.931.657.286,11	93,70

Catatan/Note: Data keuangan pemerintah tahun 2024 yang disajikan pada tabel tersebut masih belum diperiksa oleh pemeriksa keuangan pemerintah yang berwenang (Unaudited)/ The government financial data in 2024 presented in the table has not yet been checked by an authorized government financial examiner (Unaudited)

Sumber/Source: Badan Pengelolaan Keuangan Kota Banda Aceh/ Finance Management Board of Banda Aceh Municipality

Tabel
Table 2.4.5

**Rekapitulasi Penerimaan Pajak Bumi dan Bangunan (PBB)
Menurut Kecamatan di Kota Banda Aceh (Ribu Rupiah),
2024**
*Land and Property Tax Recapitulation by District in Banda
Aceh Municipality (thousand rupiahs), 2024*

Kecamatan Subdistrict	Target Target	Realisasi Realization	%	
(1)	(2)	(3)	(4)	
Meuraxa	549.252.917	292.706.261	66,32	
Jaya Baru	686.413.321	422.980.749	61,62	
Banda Raya	1.099.209.917	562.321.258	51,16	
Baiturrahman	1.653.178.706	1.653.323.437	100,01	
Lueng Bata	1.509.837.889	748.554.531	49,58	
Kuta Alam	2.643.216.790	2.418.349.243	91,49	
Kuta Raja	310.335.432	156.536.066	50,44	
Syiah Kuala	1.764.329.496	752.822.239	42,67	
Ulee Kareng	1.259.707.323	602.498.559	47,83	
Kota Banda Aceh	2024	11.475.481.793	7.610.092.370	66,32
	2023	13.494.507,65	6.016.621,37	44,59
	2022	13.494.507,66	6.606.051,12	48,95

Catatan/Note: Data keuangan pemerintah tahun 2024 yang disajikan pada tabel tersebut masih belum diperiksa oleh pemeriksa keuangan pemerintah yang berwenang (Unaudited)/ *The government financial data in 2024 presented in the table has not yet been checked by an authorized government financial examiner (Unaudited)*

Sumber/Source: Badan Pengelolaan Keuangan Kota Banda Aceh/ *Finance Management Board of Banda Aceh Municipality*

Tabel
Table 2.4.6

Realisasi Belanja Daerah Kota Banda Aceh Menurut Fungsi (Ribu Rupiah), 2023-2024
Realization on Regional Financing by Function of Banda Aceh Municipality (thousand rupiahs), 2023-2024

No	Fungsi Function	2023	2024
(1)	(2)	(3)	(4)
1	Pelayanan.Umum	380.999.217,71	366.700.057,06
2	Ketertiban.dan.Ketentraman	51.280.154,49	66.696.277,19
3	Ekonomi	81.525.222,00	80.653.975,59
4	Lingkungan.Hidup	69.537.452,83	67.037.144,93
5	Perumahan.dan.Fasilitas.Umum	104.875.629,08	15.007.756,55
6	Kesehatan	265.528.584,07	333.158.454,29
7	Pariwisata.dan.Budaya	12.346.677,81	10.886.776,40
8	Agama	-	-
9	Pendidikan	278.279.732,34	300.352.107,32
10	Perlindungan.Sosial	36.988.182,10	33.204.095,50
Jumlah/Total		1.281.360.852,45	1.342.393.608,53

Catatan/Note: Data keuangan pemerintah tahun 2024 yang disajikan pada tabel tersebut masih belum diperiksa oleh pemeriksa keuangan pemerintah yang berwenang (Unaudited)/ The government financial data in 2024 presented in the table has not yet been checked by an authorized government financial examiner (Unaudited)

Sumber/Source: Badan Pengelolaan Keuangan Kota Banda Aceh/ Finance Management Board of Banda Aceh Municipality

Tabel
Table 2.4.7

Perkembangan Aset Pemerintah Kota Banda Aceh (Ribu Rupiah), 2023-2024
Asset of Banda Aceh Government (thousand rupiahs), 2023-2024

No	Fungsi Function	2023	2024
(1)	(2)	(3)	(4)
1	Tanah <i>Land</i>	3.216.395.009,22	3.216.395.009,22
2	Peralatan dan Mesin <i>Tools dan Machines</i>	648.946.361,63	691.966.535,50
3	Gedung dan Bangunan <i>Building and Property</i>	1.369.676.061,76	1.419.869.604,75
4	Jalan, Irigasi, dan Jaringan <i>Road, Network, and Instalation</i>	1.708.185.203,83	1.745.011.988,49
5	Aset Tetap Lainnya <i>Otther Fix Assets</i>	19.611.151,51	24.191.403,77
6	Konstruksi Dalam Pengerjaan <i>Construction in Progress</i>	42.032.348,77	42.032.348,77
7	Akumulasi Penyusutan <i>Accumulated Depreciation</i>	(2.306.387.168,88)	(2.306.387.168,88)
Jumlah/Total		4.698.458.967,83	4.833.079.721,62

Catatan/Note: Data keuangan pemerintah tahun 2024 yang disajikan pada tabel tersebut masih belum diperiksa oleh pemeriksa keuangan pemerintah yang berwenang (Unaudited)/ *The government financial data in 2024 presented in the table has not yet been checked by an authorized government financial examiner (Unaudited)*

Sumber/Source: Badan Pengelolaan Keuangan Kota Banda Aceh/ *Finance Management Board of Banda Aceh Municipality*

Tabel
Table 2.4.8

**Penerimaan Zakat, Infaq, dan Sedekah pada Baitul Mal
Kota Banda Aceh (Rupiah), 2024**
**Zakat, Infaq, and Alms Receivment in Banda Aceh
Municipality (Rupiahs), 2024**

Bulan Month	Jenis Penerimaan/Type of Receivment			
	Zakat Penghasilan/ Income Zakat	Zakat Perniagaan/ Commerce Zakat	Infaq/ Infaq	Sedekah/ Alms
(1)	(2)	(3)	(4)	(5)
Januari/ January	554.566.847	16.166.146.	134.400.680	60.837
Februari/ February	542.987.983.	7.003.277	158.596.738	5.064.
Maret/ March	808.585.899	292.441.060	168.855.897	46.023.000
April/ April	1.666.923.927	147.474.252	204.154.788	176.565
Mei/ May	1.052.894.578.	102.978.212	180.422.666	153.579
Juni/ June	48.022.572	69.519.237	96.610.745	6.066.359
Juli/ July	4.703.545.060	205.367.301.	365.965.347	160.134.
Agustus/ August	501.891.180.	81.745.492	228.080.483	35.511
September/ September	313.113.083	95.675.007	287.978.684	20.557
Oktober/ October	336.693.292	77.238.286	301.337.662	26.995
November/ November	1.047.968.347	160.889.915	338.436.953	11.895
Desember/ December	676.518.150	164.551.837	378.139.710	103.393
Jumlah/Total	12.253.710.288	1.421.050.022	2.842.980.353	6.866.912

Sumber/ Source: Baitul Mal Kota Banda Aceh/ Baitul Mal of Banda Aceh Municipality

Tabel 2.4.9
Table

Penyaluran Zakat, Infaq, dan Sedekah (ZIS) menurut Senif pada Baitul Mal Kota Banda Aceh, 2024
Distribution of Zakat, Infaq, and Alms (ZIS) by Senif at Baitul Mal of Banda Aceh Municipality, 2024

Rincian Details	Orang People	Uang Money
(1)	(2)	(3)
Zakat (Senif Penerima Zakat):		
Faqir	2.288	3.780.200.000
Miskin	4.240	5.430.500.000
Fisabilillah	990.	2.234.545.000
Muallaf	11	11.000.000
Gharim	55	99.417.000
Ibnu Sabil	31	9.350.000
Amil		84.450.000
Infaq dan Shadaqah	236	1.218.472.000
Jumlah/Total	7.851	12.867.934.000

Sumber/ Source: Baitul Mal Kota Banda Aceh/ Baitul Mal of Banda Aceh Municipality

BAB 3

KEPENDUDUKAN & KETENAGA KERJAAN

JUMLAH
PENDUDUK
265.310



RASIO
JENIS KELAMIN

99,39



PENDUDUK
15 TAHUN KE
ATAS
MENURUT
JENIS
KEGIATAN



PENJELASAN TEKNIS

1. Salah satu sumber data kependudukan adalah sensus penduduk yang dilaksanakan setiap sepuluh tahun sekali. Sensus penduduk telah dilaksanakan sebanyak tujuh kali sejak Indonesia merdeka, yaitu tahun 1961, 1971, 1980, 1990, 2000, 2010, dan 2020.

Keenam sensus penduduk sebelumnya dilaksanakan dengan menggunakan metode tradisional, yaitu mencatat setiap penduduk dari rumah ke rumah. Pertama kalinya dalam sejarah sensus penduduk di Indonesia, Sensus Penduduk 2020 (SP2020) menggunakan metode kombinasi yaitu dengan memanfaatkan data Administrasi Kependudukan (Admuduk) dari Direktorat Jenderal Kependudukan dan Pencatatan Sipil (Ditjen Dukcapil) Kementerian Dalam Negeri (Kemendagri) sebagai data dasar pelaksanaan SP2020. Hal ini dirancang dan dilaksanakan sebagai upaya untuk mewujudkan "SATU DATA KEPENDUDUKAN INDONESIA".

SP2020 mencakup seluruh penduduk yang tinggal di wilayah teritorial Indonesia, mencakup Warga Negara Indonesia (WNI) dan Warga Negara Asing (WNA) yang telah menetap atau

TECHNICAL NOTES

1. *One of the sources of demographic data is population census, which is conducted every ten years. Population Census has been conducted seven times since Indonesia's independence: 1961, 1971, 1980, 1990, 2000, 2010, and 2020.*

The previous six population censuses were carried out using the traditional method, canvassing each person door-to-door. For the first time in the history of the population census in Indonesia, the 2020 Population Census (PC2020) used a combined method, that is utilizing Population Administration data managed by the Directorate General of Population and Civil Registration of the Ministry of Home Affairs as the basic data for the population census. This is designed and implemented as an effort to realize "ONE INDONESIAN POPULATION DATA".

PC2020 covered all residents who live in Indonesia's territory, including Indonesian citizens (WNI) and foreign citizens (WNA) who have stayed or plan to stay in Indonesian territory for at least one year. The

berencana menetap di wilayah Indonesia selama minimal satu tahun. WNI yang dicakup juga termasuk mereka yang berada di luar negeri, yaitu Anggota Korps Diplomatik Republik Indonesia beserta keluarganya di luar negeri dan Anggota TNI/POLRI beserta keluarganya yang sedang melakukan misi perdamaian di luar negeri.

Untuk tahun yang tidak dilaksanakan sensus penduduk, data kependudukan diperoleh dari hasil proyeksi penduduk. Proyeksi penduduk merupakan suatu perhitungan ilmiah yang didasarkan pada asumsi dari komponen-komponen perubahan penduduk, yaitu kelahiran, kematian, dan migrasi (migrasi internasional dan migrasi risen antar provinsi). Proyeksi penduduk adalah perhitungan jumlah penduduk pada masa yang akan datang dengan menggunakan perhitungan ilmiah secara matematis menggunakan data komponen laju pertumbuhan penduduk, yaitu angka kelahiran, kematian, dan perpindahan (migrasi). Proyeksi penduduk tahun 2020-2045 merupakan hasil kolaborasi Kementerian/Lembaga serta didukung Forum Masyarakat Statistik (FMS) serta para pakar di bidang kependudukan & statistika.

Indonesian citizens who are covered also include those who are abroad, namely members of the Diplomatic Corps of the Republic of Indonesia and their families abroad and members of the TNI/POLRI and their families who are carrying out Peacekeeping Missions abroad.

For the periods besides the census year, population projection is applied to estimate population for those years. The population projection is an estimation based on the demographic components, such as birth, death, and migration (international migration and recent migration). Population projections are calculations of the population in the future using mathematical scientific calculations using data on the components of population growth rates, namely birth, death and migration rates. The population projection for 2020-2045 is the result of collaboration between Ministries/Institutions and supported by the Statistical Society Forum (FMS) and experts in the field of population & statistics.

Penghitungan proyeksi penduduk untuk level nasional, provinsi, dan kabupaten/kota dilakukan dengan menggunakan metode komponen kohort berbasis data hasil Sensus Penduduk tahun 2022 (SP2020), Survei Penduduk Antar Sensus (SUPAS), serta Survei Demografi dan Kesehatan Indonesia (SDKI).

Dalam publikasi ini, data yang disajikan merupakan hasil SP2022(September), dan hasil proyeksi penduduk interim 2021-2024 (pertengahan tahun/Juni).

- Penduduk Indonesia** adalah semua orang yang berdomisili di wilayah teritorial Indonesia, mencakup Warga Negara Indonesia (WNI) dan Warga Negara Asing (WNA) yang telah menetap selama satu tahun atau lebih atau berencana menetap di wilayah Indonesia selama minimal satu tahun. Pada sensus sebelumnya referensi waktu dalam konsep kependudukan adalah enam bulan. Perubahan ini didasari oleh UU No. 24 Tahun 2013 tentang Perubahan atas UU No. 23 Tahun 2006 tentang Administrasi Kependudukan pada Pasal 15.
- Laju pertumbuhan penduduk per tahun** adalah angka yang menunjukkan rata-rata tingkat penambahan penduduk pertahun

Calculation of population projections for the national, provincial and district/city levels was carried out using a cohort component method based on data from the 2022 Population Census (SP2020), Inter-Census Population Survey (SUPAS), and the Indonesian Demographic and Health Survey (SDKI).

The data presented in this publication are the PC2022 results (September) and the result of interim population projection 2021-2024 (midyear/June).

- The population of Indonesia** are all people who live in Indonesia's territory, including Indonesian citizens and foreign citizens who have lived for one year or more or plan to stay in Indonesia territory for at least one year. In the previous census the time reference in the population concept was six months. This change is based on Law no.24 of 2013 concerning Amendments to Law no. 23 of 2006 concerning Population Administration in Article 15.
- Annual population growth rate** is a number that shows the average rate of population growth per year in a certain period. This rate is a

dalam jangka waktu tertentu. Angka ini dinyatakan sebagai persentase dari penduduk dasar. Metode penghitungan laju pertumbuhan penduduk yang digunakan oleh BPS adalah metode geometrik.

percentage of the basic population. The method used by Statistics Indonesia is the geometric method.

4. **Kepadatan penduduk** adalah ukuran persebaran penduduk yang menunjukkan jumlah penduduk untuk setiap kilometer persegi luas wilayah.
5. **Rasio jenis kelamin** adalah perbandingan antara jumlah penduduk laki-laki dan jumlah penduduk perempuan pada suatu daerah dan waktu tertentu, yang biasanya dinyatakan dalam banyaknya penduduk laki-laki per 100 perempuan.
4. **Population density** is a measure of the distribution of the population which shows the total population for each square kilometer of area.
5. **Sex ratio** is the ratio between total male population and female population in a certain area and at a certain time, which is usually stated in the number of male residents per 100 females.

ULASAN

Data jumlah penduduk di Kota Banda Aceh pada tahun 2024 yaitu 265.310 jiwa dengan penduduk laki-laki sebanyak 132.249 jiwa dan penduduk perempuan sebanyak 133.061 jiwa.

Kecamatan Kuta Alam mempunyai jumlah penduduk yang paling besar, yaitu 43.270 jiwa, diikuti Kecamatan Syiah Kuala 35.056 jiwa dan Kecamatan Baiturrahman 32.813 jiwa. (Tabel 3.1.3).

Kepadatan penduduk Kota Banda Aceh tahun 2024 adalah 4,32 jiwa setiap 1 km². Kecamatan Baiturrahman memiliki kepadatan penduduk tertinggi yaitu 7,37 ribu jiwa/km². Sedangkan Kecamatan Syiah Kuala memiliki kepadatan penduduk terendah adalah 2,46 ribu jiwa/km². Sebagaimana pada tabel 3.1.1.

Penduduk perempuan lebih banyak dari penduduk laki-laki. Hal ini ditunjukkan oleh sex rasio yaitu untuk setiap 100 penduduk perempuan terdapat 99 penduduk laki-laki.

Jumlah penduduk asing berdasarkan izin tinggal terbatas di Kota Banda Aceh tahun 2024 yaitu 165 orang dengan penduduk asing terbanyak berasal dari warga Negara Malaysia yaitu 54 orang. Sementara jumlah penduduk asing berdasarkan izin tinggal tetap di Kota Banda Aceh yaitu 12 orang dengan penduduk asing terbanyak berasal dari warga Negara India yaitu 3 orang.

DESCRIPTION

Population data in Banda Aceh Municipality in 2024 is 265.310 people with a male population of 132.249 people and a female population of 133.061 people.

Population of Kuta Alam Subdistrict was the largest, that was 43.270 people and then followed by those of Syiah Kuala Subdistrict 35.056 people and Baiturrahman Subdistrict 32.813 people. (Table 3.1.3).

The population density of Banda Aceh municipality in 2024 is 4,32 people every 1 km². Baiturrahman Subdistrict has the highest population density of 7,37 thousands people/km². While Syiah Kuala Subdistrict has the lowest population density of 2,46 thousands people/km² as in table 3.1.1

Female population is more than male population. This is indicated by the sex ratio, that for every 100 female population there are 99 male population.

The number of foreign residents based on limited residence permits on the Banda Aceh municipality 2024 is 165 people. The largest foreign population comes from Malaysia citizens, namely 54 people. Meanwhile, the number of foreign residents based on permanent residence permits in Banda Aceh City is 12 people with the most foreign residents coming from Indian citizens, namely 3 people.

ULASAN

Jumlah angkatan kerja di Kota Banda Aceh tahun 2024 sejumlah 126.258 jiwa. Dimana terdapat yang bekerja sejumlah 116.723 jiwa dan pengangguran terbuka sejumlah 9.535 jiwa. Sementara yang termasuk bukan angkatan kerja sejumlah 67.762 jiwa. Dimana terdapat yang sekolah 22.479 jiwa, mengurus rumah tangga 38.918 jiwa dan lainnya 6.365 jiwa. Angka ini diperoleh dari Survei Angkatan Kerja Nasional (SAKERNAS) yang rutin dilakukan oleh Badan Pusat Statistik secara semesteran yaitu di bulan Februari dan Agustus dalam satu tahun. Tingkat partisipasi angkatan kerja (TPAK) sejumlah 65,07 persen dan tingkat pengangguran terbuka sejumlah 7,55 persen.

Jumlah pencari kerja yang terdaftar pada tahun 2024 sejumlah 57 orang. Hal ini menunjukkan penurunan dari tahun sebelumnya sejumlah 106 orang.

Balai Latihan Kerja (BLK) merupakan instansi pemerintah yang menyediakan fasilitas pelatihan untuk siswa yang ingin melakukan latihan kerja mandiri. Jumlah siswa yang mengikuti pelatihan menurut sub kejuruan di tahun 2024 sejumlah 176 orang.

DESCRIPTION

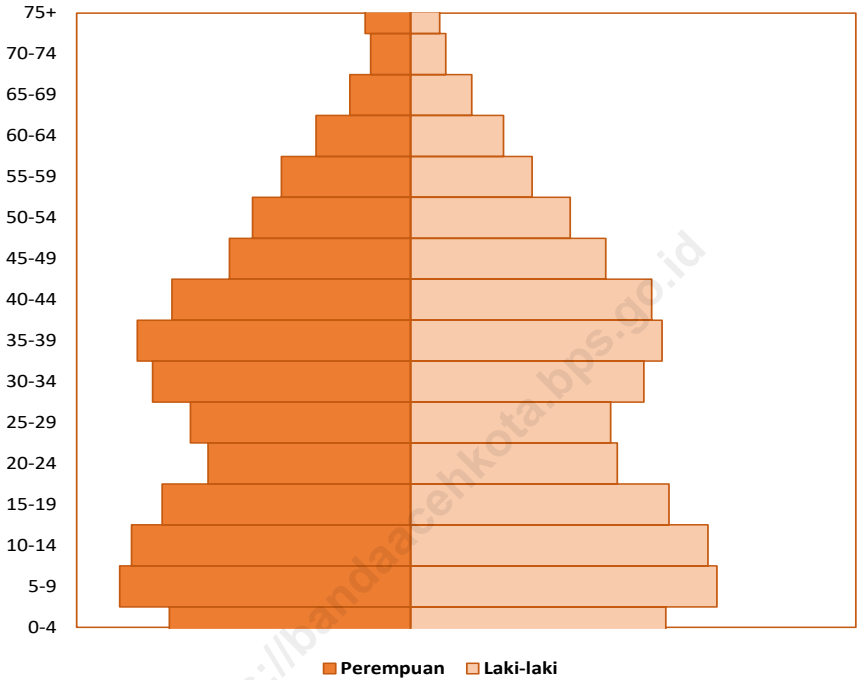
The number of workforce in Banda Aceh Municipality in 2024 is 123.727 people. Where there are 113.790 people who work and 9.937 open unemployment. Meanwhile, those who are not included in the workforce are 66.550 people. Where there are 19.377 people in school, 37.415 people taking care of households and 9.758 others. This figure is obtained from the National Labor Force Survey (SAKERNAS) which is routinely carried out by the Central Statistics Agency on a semi-annual basis, namely in February and August in one year. The labor force participation rate (TPAK) is 65,07 percent and the open unemployment rate is 7,55 percent.

The number of registered job seekers in 2024 is 57 people. This shows a decrease from the previous year of 106 people.

Work Training Center (BLK) is a government agency that provides training facilities for students who want to do independent work training. The number of students participating in the sub-vocational training in 2024 is 176 people.

Gambar 3.1
Figures

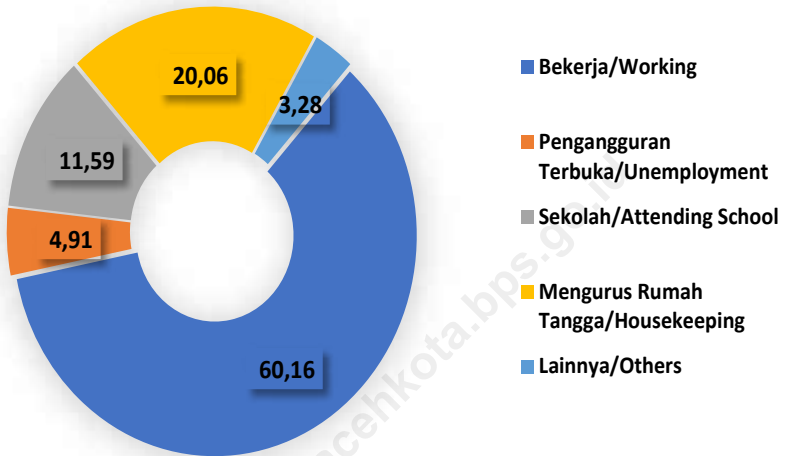
Piramida Penduduk Menurut Kelompok Umur dan Jenis Kelamin di Kota Banda Aceh, 2024
Population Pyramid by Age Group and Sex in Banda Aceh Municipality, 2024



Sumber/Source : Dinas Kependudukan dan Pencatatan Sipil Kota Banda Aceh/ *Population and Civil Registration Service of Banda Aceh Municipality*

Gambar 3.2
Figures

Persentase Penduduk Berumur 15 Tahun ke atas Menurut Jenis Kegiatan di Kota Banda Aceh, 2024
Percentaged of Population Aged 15 Years and Over by Type of Activity in Banda Aceh Municipality, 2024



Sumber/Source : Badan Pusat Statistik Kota Banda Aceh/ BPS-Statistics of Banda Aceh Municipality

3.1 PENDUDUK POPULATION

Tabel 3.1.1 Penduduk, Laju Pertumbuhan Penduduk, Distribusi Persentase Penduduk, Kepadatan Penduduk, dan Rasio Jenis Kelamin Penduduk Menurut Kecamatan di Kota Banda Aceh, 2024
Population, Population Growth Rate, Percentage Distribution of Population, Population Density, and Sex Ratio by Subdistrict in Banda Aceh Municipality, 2024

Kecamatan Subdistrict	Penduduk (ribu) Population (thousand)		Laju Pertumbuhan Penduduk per Tahun Annual Population Growth Rate (%)	
	2023 ¹	2024 ¹	2022–2023	2023–2024
(1)	(2)	(3)	(4)	(5)
Meuraxa	27,09	28,15	0,71	0,94
Jaya Baru	27,16	27,87	0,73	1,36
Banda Raya	26,61	27,22	2,93	3,92
Baiturrahman	32,51	32,81	1,45	2,36
Lueng Bata	25,70	26,27	1,41	2,23
Kuta Alam	42,69	43,27	1,88	2,42
Kuta Raja	14,93	15,29	1,99	2,30
Syiah Kuala	34,25	35,06	1,90	2,64
Ulee Kareng	28,61	29,36	2,41	2,63
Kota Banda Aceh	259,54	265,31	1,62	2,22

Sumber/Source: Dinas Kependudukan dan Pencatatan Sipil Kota Banda Aceh/ *Population and Civil Registration Service of Banda Aceh Municipality*

Lanjutan Tabel/*Continued Table* 3.1.1

Kecamatan Subdistrict	Persentase Penduduk Percentage of Total Population		Kepadatan Penduduk (ribu per km ²) Population Density (thousand/sq.km)	
	2023	2024	2023	2024
(1)	(6)	(7)	(8)	(9)
Meuraxa	10,44	10,61	3,73	3,88
Jaya Baru	10,46	10,51	7,18	7,37
Banda Raya	10,25	10,26	5,55	5,68
Baiturrahman	12,52	12,37	7,16	7,23
Lueng Bata	9,90	9,90	4,81	4,92
Kuta Alam	16,45	16,31	4,25	4,31
Kuta Raja	5,75	5,76	2,87	2,93
Syiah Kuala	13,20	13,21	2,40	2,46
Ulee Kareng	11,02	11,07	4,65	4,77
Kota Banda Aceh	100,00	100,00	4,23	4,32

Sumber/*Source*: Dinas Kependudukan dan Pencatatan Sipil Kota Banda Aceh/ *Population and Civil Registration Service of Banda Aceh Municipality*

Lanjutan Tabel/*Continued Table* 3.1.1

Kecamatan <i>Subdistrict</i>	Rasio Jenis Kelamin Penduduk <i>Population Sex Ratio</i>	
	2023	2024
(1)	(10)	(11)
Meuraxa	100,67	101,38
Jaya Baru	98,72	99,63
Banda Raya	101,83	98,42
Baiturrahman	98,35	100,73
Lueng Bata	99,78	99,57
Kuta Alam	102,00	98,80
Kuta Raja	98,46	102,13
Syiah Kuala	99,99	97,97
Ulee Kareng	96,94	97,72
Kota Banda Aceh	99,43	99,39

Sumber/*Source*: Dinas Kependudukan dan Pencatatan Sipil Kota Banda Aceh/ *Population and Civil Registration Service of Banda Aceh Municipality*

Tabel
Table 3.1.2

Jumlah Penduduk Menurut Kelompok Umur dan Jenis Kelamin di Kota Banda Aceh, 2024
Population by Age Group and Sex in Banda Aceh Municipality, 2024

Kelompok Umur <i>Age Group</i>	Jenis Kelamin/Sex		
	Laki-Laki <i>Male</i>	Perempuan <i>Female</i>	Jumlah <i>Total</i>
(1)	(2)	(3)	(4)
0–4	11.463	10.837	22.300
5–9	13.763	13.077	26.840
10–14	13.364	12.541	25.905
15–19	11.603	11.166	22.769
20–24	9.282	9.106	18.388
25–29	8.986	9.894	18.880
30–34	10.476	11.596	22.072
35–39	11.293	12.284	23.577
40–44	10.831	10.718	21.549
45–49	8.762	8.134	16.896
50–54	7.169	7.101	14.270
55–59	5.455	5.803	11.258
60–64	4.174	4.248	8.422
65–69	2.743	2.724	5.467
70–74	1.576	1.795	3.371
75+	1.309	2.037	3.346
Kota Banda Aceh	132.249	133.061	265.310

Sumber/Source: Dinas Kependudukan dan Pencatatan Sipil Kota Banda Aceh/ *Population and Civil Registration Service of Banda Aceh Municipality*

Tabel
Table 3.1.3

Jumlah Penduduk Menurut Kecamatan di Kota Banda Aceh, 2022, 2023, dan 2024
Population by Subdistrict in Banda Aceh Municipality, 2022,2023, and 2024

Kecamatan Subdistrict	2022	2023	2024
(1)	(2)	(3)	(4)
Meuraxa	26.319	27.090	28.153
Jaya Baru	26.650	27.157	27.874
Banda Raya	26.089	26.607	27.219
Baiturrahman	32.278	32.506	32.813
Lueng Bata	25.344	25.702	26.274
Kuta Alam	42.382	42.691	43.270
Kuta Raja	14.652	14.928	15.289
Syiah Kuala	33.758	34.247	35.056
Ulee Kareng	27.937	28.610	29.362
Kota Banda Aceh	255.409	259.538	265.310

Sumber/Source: Dinas Kependudukan dan Pencatatan Sipil Kota Banda Aceh/ Population and Civil Registration Service of Banda Aceh Municipality

Tabel
Table 3.1.4

Jumlah Perpindahan Penduduk di Kota Banda Aceh, 2024
Emigration by Sex in Banda Aceh Municipality, 2024

Kecamatan Subdistrict	Migrasi Masuk (In Migration)		Migrasi Keluar (Out Migration)	
	Antar Kab/Kota Between Regency/ Municipality	Antar Provinsi Between Province	Antar Kab/Kota Between Regency/ Municipality	Antar Provinsi Between Province
(1)	(2)	(3)		
Meuraxa	756	202	492	244
Jaya Baru	623	239	479	296
Banda Raya	375	164	328	170
Baiturrahman	640	306	616	419
Lueng Bata	512	118	420	136
Kuta Alam	976	360	801	484
Kuta Raja	413	117	302	164
Syiah Kuala	783	128	553	155
Ulee Kareng	525	118	372	94
Kota Banda Aceh	5.603	1.752	4.363	2.162

Sumber/Source: Dinas Kependudukan dan Pencatatan Sipil Kota Banda Aceh/ Population and Civil Registration Service of Banda Aceh Municipality

Tabel
Table 3.1.5

Jumlah Akte Kependudukan yang Diterbitkan Dinas Kependudukan dan Pencatatan Sipil Kota Banda Aceh, 2024

Number of Resident Certificate Released by Population and Civil Registration Service of Banda Aceh Municipality, 2024

Akte Certificate	Jumlah Total
(1)	(2)
Akte Kelahiran	5.219
1. Umum	2.835
2. Terlambat	2.384
Akte Perkawinan	18
1. Perkawinan WNI	18
2. Perkawinan WNA	-
3. Akte Campuran	-
Akte Lainnya	2.066
1. Akte Perceraian	
2. Akte Kematian WNI	1.970
3. Akte Kematian WNA	-
4. Pembatalan Akta	4
5. Pembetulan Akta	5
6. Pembatalan Akta Perkawinan	-
7. Akta Perceraian	3
8. Pembatalan Akta Perceraian	1
9. Perubahan WNI-WNA	7
10. Perubahan WNA-WNI	2
11. Pengesahan Anak	4
12. Pengangkatan Anak	5
13. Pengakuan Anak	1
14. Perubahan Nama	64
15. Perubahan Jenis Kelamin	-
Kota Banda Aceh	2024 2023 2022
	7.303 7.782 15.179

Sumber/Source: Dinas Kependudukan dan Pencatatan Sipil Kota Banda Aceh/ Population and Civil Registration Service of Banda Aceh Municipality

Tabel
Table 3.1.6

Jumlah Akte Kelahiran, Kematian, dan Perkawinan yang Diterbitkan Oleh Dinas Kependudukan dan Pencatatan Sipil Kota Banda Aceh, 2024
Number of Birth, Death, and Marriage Certificate Released by Population and Civil Registration Service of Banda Aceh Municipality, 2024

Kecamatan Subdistrict	Akte Kelahiran 0-18 Tahun Birth 0-18 Year	Akte Perkawinan Marriage	Akte Kematian Death
(1)	(2)	(3)	(4)
Meuraxa	387	1	203
Jaya Baru	311	3	182
Banda Raya	329	-	176
Baiturrahman	230	3	281
Lueng Bata	388	1	170
Kuta Alam	192	10	357
Kuta Raja	166	-	102
Syiah Kuala	393	-	272
Ulee Kareng	439	-	227
Kota Banda Aceh	2.835	18	1.970

Sumber/Source: Dinas Kependudukan dan Pencatatan Sipil Kota Banda Aceh/ *Population and Civil Registration Service of Banda Aceh Municipality*

Tabel 3.1.7
Table

Jumlah Perekaman Kartu Tanda Penduduk (KTP) Menurut Kecamatan di Kota Banda Aceh, 2024
Number of Recorded Residence Identification Cards by Subdistrict in Banda Aceh Municipality, 2024

Kecamatan <i>Subdistrict</i>	Perekaman <i>Recorded</i>
(1)	
Meuraxa	17.657
Jaya Baru	18.342
Banda Raya	18.697
Baiturrahman	23.098
Lueng Bata	18.283
Kuta Alam	29.505
Kuta Raja	9.680
Syiah Kuala	23.883
Ulee Kareng	20.172
Jumlah/Total	179.317

Sumber/Source: Dinas Kependudukan dan Pencatatan Sipil Kota Banda Aceh/ *Population and Civil Registration Service of Banda Aceh Municipality*

Tabel
Table 3.1.8

**Jumlah Penduduk Asing Berdasarkan Izin Tinggal Terbatas
di Kota Banda Aceh, 2024**
*Foreign Population by Limited Permission by Nationality and
Sex in Banda Aceh Municipality, 2024*

<i>No</i>	<i>Kewarganegaraan Nationality</i>	<i>Laki-Laki Male</i>	<i>Perempuan Female</i>	<i>Jumlah Total</i>
(1)	(2)	(3)	(4)	(5)
1	Aljazair	1	0	1
2	Amerika Serikat	12	8	20
3	Australia	3	1	4
4	Bangladesh	1	0	1
5	Brasil	1	0	1
6	Brunei Darussalam	1	0	1
7	China	6	0	6
8	Filipina	5	6	11
9	Gambia	1	0	1
10	Hongaria	0	2	2
11	India	2	0	2
12	Inggris	1	0	1
13	Jerman	2	0	2
14	Kazakhstan	2	2	4
15	Korea Selatan	4	3	7
16	Kyrgystan	5	5	10
17	Malaysia	31	23	54
18	Pakistan	1	3	4
19	Rumania	1	0	1
20	Somalia	1	0	1

Lanjutan Tabel/*Continued Table* 3.1.8

<i>No</i>	Kewarganegaraan Natinality	Laki-Laki Male	Perempuan Female	Jumlah Total	
(1)	(2)	(3)	(4)	(5)	
21	Tajikistan	5	1	6	
22	Thailand	11	12	23	
23	Turki	2	0	2	
Jumlah/Total		2024	99	66	165
		2023	189	158	347
		2022	152	118	270

Sumber/Source: Kantor Imigrasi Klas I Kota Banda Aceh/ *Immigration Office Class I of Banda Aceh Municipality*

Tabel 3.1.9
Table

Jumlah Penduduk Asing Berdasarkan Izin Tinggal Tetap Menurut Kewarganegaraan di Kota Banda Aceh, 2024
Foreign Population by Permanent Permission by Nationality and Sex in Banda Aceh Municipality, 2024

No	Kewarganegaraan Nationality	Laki-Laki Male	Perempuan Female	Jumlah Total
(1)	(2)	(3)	(4)	(5)
1	Australia	1	0	1
2	Filipina	1	0	1
3	India	3	0	3
4	Korea Selatan	1	0	1
5	Malaysia	1	1	2
6	Pakistan	2	0	2
7	Singapura	0	1	1
8	Yaman	0	1	1
Jumlah/Total		9	3	12

Sumber/Source: Kantor Imigrasi Klas I Kota Banda Aceh/ *Immigration Office Class I of Banda Aceh Municipality*

3.2 KETENAGAKERJAAN EMPLOYMENT

Tabel 3.2.1 Jumlah Penduduk Berumur 15 Tahun Ke atas Menurut Jenis Kegiatan Selama Seminggu yang Lalu dan Jenis Kelamin di Kota Banda Aceh, 2024
Population Aged 15 Years and Over by Type of Activity During The Previous Week and Sex in Banda Aceh Municipality, 2024

Kegiatan Utama <i>Main Activity</i>	Jenis Kelamin/Sex		
	Laki-Laki <i>Male</i>	Perempuan <i>Female</i>	Jumlah <i>Total</i>
(1)	(2)	(3)	(4)
Angkatan Kerja <i>Economically Active</i>	74.772	51.486	126.258
Bekerja/ <i>Working</i>	71.962	44.761	116.723
Pengangguran Terbuka <i>Unemployment</i>	2.810	6.725	9.535
Bukan Angkatan Kerja <i>Economically Inactive</i>	22.117	45.645	67.762
Sekolah/ <i>Attending School</i>	11.131	11.348	22.479
Mengurus Rumah Tangga <i>Housekeeping</i>	6.233	32.685	38.918
Lainnya/ <i>Others</i>	4.753	1.612	6.365
Jumlah/Total	96.889	97.131	194.020

Sumber/Source: BPS, Survei Angkatan Kerja Nasional (Sakernas) Agustus/BPS-Statistics Indonesia, August National Labor Force Survey

Tabel 3.2.2
Table

Penduduk Berumur 15 Tahun ke Atas Menurut Pendidikan Tertinggi yang Ditamatkan dan Jenis Kegiatan Selama Seminggu yang Lalu di Kota Banda Aceh, 2024
Population 15 Years of Age and Over by Educational Attainment and Type of Activity During the Previous Week in Banda Aceh Municipality, 2024

Pendidikan Tertinggi yang Ditamatkan ¹ <i>Educational Attainment¹</i>	Angkatan Kerja/ <i>Economically Active</i>			Persentase Bekerja terhadap Angkatan Kerja <i>Percentage of Working to Economically Active</i>
	Bekerja <i>Working</i>	Pengangguran ² <i>Unemployment²</i>	Jumlah Angkatan Kerja <i>Total of Economically Active</i>	
(1)	(2)	(3)	(4)	(5)
0	8.151	0	8.151	100,00
1	10.644	224	10.868	97,94
2	55.351	5.009	60.360	91,70
3	42.577	4.302	46.879	90,82
Jumlah/Total	116.723	9.535	126.258	92,45

Lanjutan Tabel/*Continued Table 3.2.2*

Pendidikan Tertinggi yang Ditamatkan ¹ <i>Educational Attainment¹</i>	Bukan Angkatan Kerja <i>Not Economically Active</i>			Jumlah Total	Persentase Bukan Angkatan Kerja terhadap Penduduk Usia Kerja <i>Percentage of Economically Active to Working Age Population</i>
	Sekolah Attending School	Mengurus Rumah Tangga Housekeeping	Lainnya Others		
(1)	(6)	(7)	(8)	(9)	(10)
0	955	4.111	2.071	7.137	46,68
1	11.013	4.421	225	15.659	59,03
2	10.166	17.126	2.271	29.563	32,88
3	345	13.260	1.798	15.403	24,73
Jumlah/Total	22.479	38.918	6.365	67.772	34,93

Catatan/Note: ¹ 0. ≤ Sekolah Dasar (SD)/≤ *Primary School*

1. Sekolah Menengah Pertama/*Junior High School*

2. Sekolah Menengah Atas/*Senior High School*

3. Perguruan Tinggi/*Collage*

² 1. Mencari pekerjaan/*Looking for work*

2. Mempersiapkan usaha/*Establishing a new business/firm*

3. Merasa tidak mungkin mendapat pekerjaan/*Hopeless of job*

4. Sudah punya pekerjaan tetapi belum mulai bekerja/*Have a job in future start*

Sumber/Source: BPS, Survei Angkatan Kerja Nasional (Sakernas) Agustus/BPS-Statistics Indonesia, August National Labor Force Survey

Tabel 3.2.3
Table

Penduduk Berumur 15 Tahun Ke Atas yang Bekerja Selama Seminggu yang Lalu Menurut Status Pekerjaan Utama dan Jenis Kelamin di Kota Banda Aceh, 2024
Population 15 Years of Age and Over who Worked During The Previous Week by Main Employment Status and Sex in Banda Aceh Municipality, 2024

Status Pekerjaan Utama <i>Main Employment Status</i>	Laki-Laki <i>Male</i>	Perempuan <i>Female</i>	Jumlah <i>Total</i>
(1)	(2)	(3)	(4)
Berusaha sendiri <i>Own account worker</i>	11.410	8.827	20.237
Berusaha dibantu buruh tidak tetap/buruh tidak dibayar <i>Employer assisted by temporary worker/unpaid worker</i>	4.515	1.541	6.056
Berusaha dibantu buruh tetap/buruh dibayar <i>Employer assisted by permanent worker/paid worker</i>	7.115	1.690	8.805
Buruh/Karyawan/Pegawai/ <i>Employee</i>	46.270	22.657	68.927
Pekerja bebas <i>Casual worker</i>	1.490	5.158	6.648
Pekerja keluarga/tak dibayar <i>Family worker/unpaid worker</i>	1.162	4.888	6.050
Jumlah/Total	71.962	44.761	116.723

Sumber/Source: BPS, Survei Angkatan Kerja Nasional (Sakernas) Agustus/BPS-Statistics Indonesia, August National Labor Force Survey

Tabel 3.2.4
Table

Jumlah Pencari Kerja Terdaftar pada Dinas Tenaga Kerja Menurut Pendidikan dan Jenis Kelamin di Kota Banda Aceh, 2024
Number of Job Seekers Registered on Employment Service by Education and Sex in Banda Aceh Municipality, 2024

No	Pendidikan Education	Laki-Laki Male	Perempuan Female	Jumlah Total	
	(1)	(2)	(3)	(4)	(5)
1	SD/Sederajat	-	-	-	
2	SMP/Sederajat	-	-	-	
3	SMA/Sederajat	14	2	16	
4	D1/D2/D3	5	2	7	
5	S1	26	8	34	
6	S2	-	-	-	
Jumlah/Total	2024	45	12	57	
	2023	61	45	106	
	2022	58	49	107	

Sumber/Source: Dinas Tenaga Kerja Kota Banda Aceh/Employment Service of Banda Aceh Municipality

Tabel
Table 3.2.5

Jumlah Pencari Kerja Belum Ditempatkan oleh Dinas Tenaga Kerja Menurut Kelompok Umur dan Jenis Kelamin di Kota Banda Aceh, 2024
Number of Registered Job Seeker Unemployed by Employment Service by Age Group and Sex in Banda Aceh Municipality, 2024

Kelompok Umur Group Age	Laki-Laki Male	Perempuan Female	Jumlah Total
(1)	(2)	(3)	(4)
15-19	2	-	2
20-29	38	12	50
30-44	10	-	10
45-54	-	-	-
55-59	-	-	-
60-64	--	-	-
Jumlah/Total	2024	50	12
	2023	59	47
	2022	58	49

Sumber/Source: Dinas Tenaga Kerja Kota Banda Aceh/*Employment Service of Banda Aceh Municipality*

Tabel
Table 3.2.6

Jumlah Pencari Kerja Terdaftar pada Dinas Tenaga Kerja Menurut Jenis Kelamin di Kota Banda Aceh, 2024
Number of Registered Job Seekers on Employment Service by Sex in Banda Aceh Municipality, 2024

<i>No</i>	<i>Keterangan</i> <i>Description</i>	<i>Laki-Laki</i> <i>Male</i>	<i>Perempuan</i> <i>Female</i>	<i>Jumlah</i> <i>Total</i>
(1)	(2)	(3)	(4)	(5)
1	Sisa akhir tahun 2023	59	47	106
2	Pendaftaran Tahun 2024	45	12	57
3	Penempatan Tahun 2024	11	7	18
4	Belum Ditempatkan Akhir Tahun 2024	50	12	62

Sumber/Source: Dinas Tenaga Kerja Kota Banda Aceh/*Employment Service of Banda Aceh Municipality*

Tabel
Table 3.2.7

Jumlah Pencari Kerja Belum Ditempatkan oleh Dinas Tenaga Kerja Menurut Pendidikan dan Jenis Kelamin di Kota Banda Aceh, 2024
Number of Job Seekers Unemployed by Employment Service by Education and Sex in Banda Aceh Municipality, 2024

<i>No</i>	<i>Pendidikan Education</i>	<i>Laki-Laki Male</i>	<i>Perempuan Female</i>	<i>Jumlah Total</i>
(1)	(2)	(3)	(4)	(5)
1	SD/Sederajat	-	-	-
2	SMP/Sederajat	-	-	-
3	SMA	14	2	16
4	D1/D2/D3	5	2	7
5	S1	26	8	34
Jumlah/Total	2024	45	12	57
	2023	61	45	106
	2022	33	26	59

Sumber/Source: Dinas Tenaga Kerja Kota Banda Aceh/Employment Service of Banda Aceh Municipality

Tabel
Table 3.2.8

Jumlah Siswa dalam Pelatihan Balai Latihan Kerja Menurut Sub Kejuruan dan Jenis Kelamin di Kota Banda Aceh, 2024
Number of Student In Job Training Office by Job Field and Sex in Banda Aceh Municipality, 2024

No	Sub Kejuruan Job Field	Laki-Laki Male	Perempuan Female	Jumlah Total
(1)	(2)	(3)	(4)	(5)
1	Menjahit Pakaian dengan Mesin Angkatan I	-	16	16
2	Pembuatan Roti dan Kue Angkatan I	2	14	16
3	Refrigeration Teknik AC Angkatan I	16	-	16
4	Plate Welder Smaw 2G Angkatan I	16	-	16
5	Service Sepeda Motor Sistem Injeksi Angkatan I	16	-	16
6	Kecantikan Kulit Angkatan I	-	16	16
7	Juru Gambar Arsitektur Angkatan I	10	16	16
8	Tata Rias Pengantin dan Hantaran Angkatan I	-	16	16
9	Menjahit Set Bed Cover Angkatan I	-	16	16
10	Pengolahan Ikan Angkatan I	-	16	16
11	Plate Welder Smaw 2G Angkatan I	16	-	16
Jumlah/Total		76	110	176

Sumber/Source: Balai Latihan Kerja Lamjabat Kota Banda Aceh/Lamjabat Job Training Conservation of Banda Aceh Municipality

Tabel
Table 3.2.9

Jenis Pelatihan yang dilakukan Balai Latihan Kerja Lambajat Kota Banda Aceh Tahun 2020-2024
Types of training carried out by the Banda Aceh City Lambajat Job Training Center in 2020-2024

No	Kejuruan Pelatihan Vocational Training	Tahun Year					Jumlah Total
		2020	2021	2022	2023	2024	
	(1)	(2)	(3)	(4)	(5)	(6)	(7)
1	Menjahit Pakaian dengan Mesin	80	32	32	48	16	208
2	Teknisi Cooling System/Teknisi AC Residential	16	-	-	32	16	64
3	Teknisi Sepeda Motor/Service Sepeda Motor Sistem Injeksi	32	16	16	16	-	96
4	Las Listrik	32	36	16	32	16	116
5	Kewirausahaan Membuat Kue/ Pembuatan Roti dan Kue	32	32	32	32	16	144
6	Tata Rias Pengantin dan Hantaran	-	-	32	32	16	80
7	Kecantikan Kulit	-	-	-	-	16	16
8	Pariwisata/English for Tour Guides	-	-	-	16	-	16
9	Penggambaran Auto CD	-	16	-	-	-	16
10	Estimator Bangunan Gedung	-	-	16	16	16	48
11	Juru Gambar Arsitektur	-	-	16	16	-	32
12	Pengolahan Ikan	-	-	16	16	16	48
13	Front Office Kejuruan Pariwisata	-	-	-	16	-	16
14	Menjahit Set Bed Cover	-	-	-	-	16	16

Sumber/Source: Balai Latihan Kerja Lamjabat Kota Banda Aceh/Lamjabat Job Training Conservation of Banda Aceh Municipality

Tabel 3.2.10
Table

Realisasi Pelatihan Berbasis Kompetensi Balai Latihan Kerja Menurut Kejuruan dan Jenis Kelamin di Kota Banda Aceh, 2024
Realization of Competency-Based Training of Job Training Centers by Vocational and Sex in Banda Aceh Municipality, 2024

<i>No</i>	<i>Kejuruan</i>	<i>Laki-Laki Male</i>	<i>Perempuan Female</i>	<i>Jumlah Total</i>
(1)	(2)	(3)	(4)	(5)
1	Bahasa Jepang Level N5 I	1	15	16
2	Bakery I, II dan Bakery I (Boarding)	6	42	48
3	Barista I dan Barista I (Boarding)	25	7	32
4	Cabinet Making I	15	1	16
5	Coffee Roasting I	14	2	16
6	Content Creator I (Non Boarding), Content Creator I (E-Training)	17	15	32
7	Desainer Grafis Muda I, II	18	14	32
8	Digital Marketing I	6	10	16
9	Fashion Desainer I	0	16	16
10	Housekeeping I	6	10	16
11	Juru Gambar Bangunan Gedung I	5	11	16
12	Juru Ukur (Surveyor) Jenjang 3 I, II	21	11	32
13	Menjahit Kebaya I	1	15	16
14	Menjahit Pakaian Sesuai Style I, II	2	30	32
15	Menjahit Set Bed Cover I, II	0	32	32

Lanjutan Tabel/*Continued Table* 3.2.10

No	Kejuruan	Laki-Laki Male	Perempuan Female	Jumlah Total
(1)	(2)	(3)	(4)	(5)
16	Operator Kelistrikan dan Pneumatik Berbasis PLC I	14	2	16
17	Operator Listrik Industri I	14	2	16
18	Otomatisasi Pencampuran Nutrisi Hidroponik Dengan Smart Nutrition System I	8	8	16
19	Pelayanan Pelanggan I	2	14	16
20	Pemasangan Instalasi Kontrol Industri berbasis PLC I, II	27	5	32
21	Pemasangan Instalasi Listrik Bangunan Sederhana I	11	5	16
22	Pemasangan Jaringan Komputer I	13	3	16
23	Pembuatan Hiasan Busana dengan Mesin Bordir Manual I	0	16	16
24	Pemeliharaan Kendaraan Ringan Sistem Injeksi I dan I (Boarding)	29	3	32
25	Pemrograman Berbasis Data I, II	15	17	32
26	Pemrograman Embedded System Berbasis IOT I	10	6	16
27	Pemrograman Web I	9	7	16
28	Pengelasan Fillet dan Fabrikasi I	16	0	16
29	Pengelola Administrasi Perkantoran I, II, III, IV	23	57	80
30	Pengelolaan Pakan Ikan Dengan Smart Feeder System I	13	3	16

Lanjutan Tabel/*Continued Table* 3.2.10

No	Kejuruan	Laki-Laki Male	Perempuan Female	Jumlah Total
(1)	(2)	(3)	(4)	(5)
31	Penggambaran Model 3D dengan CAD I	10	6	16
32	Perancangan Desain Busana I	16	0	16
33	Perhitungan RAB Pekerjaan Bangunan I, II	10	22	32
34	Pipe Welder SMAW 6G-UP HILL/HLO-45 I	16	0	16
35	Plate Welder SMAW 3G UP/PF I, II dan I (Boarding)	48	0	48
36	Practical Office Advance I, II	10	22	32
37	Service Sepeda Motor Sistem Injeksi I, II, III, IV dan I (Boarding)	78	2	80
38	Social Media Officer I	4	12	16
39	Teknisi AC Residential I dan I (Boarding)	32	0	32
40	Teknisi Pembangkit Listrik Tenaga Surya (Instalasi, Operasi Dan Pemeliharaan) I d	23	9	32
41	Teknisi Refrigerasi Domestik I	16	0	16
42	Teknisi Telepon Seluler Perangkat Keras I	16	0	16
43	Tour Guide (ASEAN Certificate II) I	7	9	16
44	Video Editor I	11	5	16
Jumlah/Total		638	235	1.104

Sumber/*Source*: Balai Pelatihan Vokasi dan Produktivitas (BPVP) Kota Banda Aceh/*Vocational and Productivity Training Center (BPVP) of Banda Aceh Municipality*



4 SOSIAL SOCIAL

- Perumahan dan Lingkungan Hidup
- Kesehatan
- Agama dan Sosial Lainnya
- Pendidikan
- Kemiskinan dan Pembangunan Manusia
- Politik dan Penegakan Hukum

DATA YANG MUNCUL MERUPAKAN DATA TAHUN 2024



PENJELASAN TEKNIS

1. **Tidak/belum pernah sekolah** adalah mereka yang tidak pernah atau belum pernah terdaftar dan tidak pernah atau belum pernah aktif mengikuti pendidikan di suatu jenjang pendidikan formal. Termasuk juga yang tamat/belum tamat taman kanak-kanak tetapi tidak melanjutkan ke sekolah dasar.
2. **Masih bersekolah** adalah mereka yang terdaftar dan aktif mengikuti pendidikan formal dan nonformal (Paket A, B, atau C), baik pendidikan dasar, menengah maupun pendidikan tinggi. Bagi mahasiswa yang sedang cuti dianggap masih bersekolah.
3. **Tidak bersekolah lagi** adalah mereka yang pernah terdaftar dan aktif mengikuti pendidikan di suatu jenjang pendidikan formal dan nonformal (Paket A, B, atau C), tetapi pada saat pencacahan tidak lagi terdaftar dan tidak aktif mengikuti pendidikan.
4. **Tamat sekolah** adalah menyelesaikan pelajaran yang ditandai dengan lulus ujian akhir pada kelas atau tingkat terakhir suatu jenjang pendidikan di sekolah negeri maupun swasta dengan mendapatkan tanda tamat belajar/ijazah. Seseorang yang belum mengikuti pelajaran

TECHNICAL NOTES

1. **Not/never attending school** is someone who has never attended or never been registered in a formal education, such as primary, secondary, and tertiary education. Those who just completed kindergarten are considered as never attended school.
2. **Attending school** is someone who is currently attending primary, secondary, or tertiary education, including package A, package B, or package C. College student who postpones his/her study is considered as attending school.
3. **Not attending school anymore** is someone who had enrolled and participated in formal and non-formal education in the past including package A, package B, or package C, but currently does not attend school.
4. **Completed particular level of education** is someone who has completed particular level of education in private or public school and accepting graduation certificate. Someone who has never attended the highest grade but passed the final exam is considered as completed particular level of

pada kelas tertinggi tetapi telah mengikuti ujian akhir dan lulus dianggap tamat sekolah.

5. Dapat membaca dan menulis artinya dapat membaca dan menulis kata-kata/kalimat sederhana dengan suatu aksara tertentu.

6. Jalur Pendidikan di Indonesia terdiri atas 1) pendidikan formal, 2) pendidikan nonformal, dan 3) pendidikan informal yang ketiganya dapat saling melengkapi dan memperkaya (Undang-Undang No. 20 Tahun 2013 tentang Sistem Pendidikan Nasional).

7. Jenjang Pendidikan Formal terdiri atas pendidikan dasar, pendidikan menengah, dan pendidikan tinggi. Jenis pendidikan yang diajarkan mencakup pendidikan umum, kejuruan, akademik, profesi, vokasi, keagamaan, dan khusus.

- a. Pendidikan Dasar berbentuk Sekolah Dasar (SD) dan Madrasah Ibtidaiyah (MI) atau bentuk lain yang sederajat serta Sekolah Menengah Pertama (SMP) dan Madrasah Tsanawiyah (MTs), atau bentuk lain yang sederajat.
- b. Pendidikan Menengah berbentuk Sekolah Menengah Atas (SMA), Madrasah Aliyah (MA), Sekolah Menengah Kejuruan (SMK), dan Madrasah Aliyah Kejuruan (MAK),

education.

5. Able to read and write is the ability to read and write at least a simple sentence in any letter of alphabets.

6. The Education System in Indonesia consists of 1) a formal education, 2) non-formal education, and 3) informal education that all three can be complementary and enriching (Law No. 20 Year 2013 about The National Education System).

7. The Formal Education Level consists of primary education, secondary education, and high education. The kind of education that taught consists of general education, vocational, academic, professional, religious, and specific education.

- a. The Primary Education consists of Elementary School and Islamic Elementary School or other equivalent forms and Junior High School and MTs, or other equivalent forms.
- b. The Secondary Education consists of the senior high school, MA, Vocational School, and Vocational Madrasah Aliyah, or other equivalent forms.
- c. The High Education consists of the

- atau bentuk lain yang sederajat.
- c. Pendidikan Tinggi merupakan jenjang pendidikan setelah pendidikan menengah yang mencakup program pendidikan diploma, sarjana, magister, spesialis, dan doktor yang diselenggarakan oleh perguruan tinggi. Perguruan tinggi dapat berbentuk akademi, politeknik, sekolah tinggi, institut, atau universitas.

8. Angka Partisipasi Sekolah adalah proporsi anak sekolah pada usia jenjang pendidikan tertentu dalam kelompok usia yang sesuai dengan jenjang pendidikan tersebut.

9. Angka Partisipasi Murni adalah proporsi anak sekolah pada satu kelompok usia tertentu yang bersekolah pada jenjang yang sesuai dengan kelompok usianya.

10. Rumah Sakit adalah tempat pemeriksaan dan perawatan kesehatan, biasanya berada di bawah pengawasan dokter/tenaga medis, yang melayani penderita yang sakit untuk berobat rawat jalan atau rawat inap.

11. Rumah Sakit Bersalin adalah rumah sakit khusus untuk persalinan, dilengkapi pelayanan

education level after the secondary education that consists of diplomas, bachelor, master, specialist, and doctoral degrees that are held by the college. The colleges can be academy, polytechnic, high school, institute, or university.

8. School Participation Rate is a proportion of school-age children from certain educational attainment in comparison to total population of corresponding age group in each educational attainment.

9. Net Enrollment Rate is a proportion of school-age children in certain age group compared to the number of children currently in school in corresponding educational attainment age-group.

10. Hospital is a place for health check, usually controlled/supervised by doctors/medical personnel to serve the ill patients to get outpatient or inpatient treatment services.

11. Maternity Hospital is a specialized hospital for childbirth, has specialist inspection service to pregnancy,

spesialis pemeriksaan kehamilan, persalinan, rawat inap dan rawat jalan ibu dan anak yang berada di bawah pengawasan dokter spesialis kandungan.

childbirth, hospitalization and outpatient for mothers and children that is under the supervision of an obstetrician.

12. Rumah Bersalin adalah sarana pelayanan kesehatan dengan izin sebagai rumah bersalin, dilengkapi pelayanan pemeriksaan kehamilan, persalinan serta pemeriksaan ibu dan anak yang berada di bawah pengawasan bidan senior.

12. Maternity House is health care facility with a license as a maternity house, equipped with prenatal care, childbirth and examination of mothers and children which is under the supervision of a senior midwife.

13. Poliklinik adalah sarana kesehatan yang dipakai untuk pelayanan berobat jalan, biasanya berada di bawah pengawasan dokter/tenaga medis.

13. Polyclinic is a health facility in which to get outpatient services, usually under the control of doctor/ medical personnel.

14. Puskesmas (Pusat Kesehatan Masyarakat) adalah unit pelaksana teknis dinas kesehatan kabupaten/ kota yang mempunyai fungsi utama sebagai penyelenggara pelayanan kesehatan tingkat pertama. Wilayah kerja puskesmas maksimal adalah satu kecamatan dan untuk dapat menjangkau wilayah kerjanya, puskesmas mempunyai jaringan pelayanan yang meliputi unit Puskesmas Pembantu (Pustu), unit Puskesmas Keliling (Puskel), dan unit bidan desa/komunitas (Peraturan Menteri Kesehatan RI No. 75 Tahun 2014 Tentang Pusat Kesehatan Masyarakat).

14. Public Health Center is technical implementation unit of regency health department that have the primary function as a first-level health care providers. The working area standard of public health center is one district and to reach their working areas, public health centers have a service network covering subsidiary of public health center, mobile public health center units, and midwife units (Regulation of the Minister of Health of Indonesia Number 75 Year 2014 about Public Health Center).

- 15. Pos Pelayanan Terpadu (Posyandu)** adalah fasilitas kesehatan di bawah koordinasi Puskesmas. Posyandu bertugas untuk memberikan pelayanan kesehatan kepada masyarakat setempat, terutama untuk ibu dan balita.
- 15. Posyandu** is a health facilities under the coordination of Puskesmas. It's main duty is to provide health service to general community, especially to mother and infant.
- 16. Pondok Bersalin Desa (Polindes)** adalah fasilitas kesehatan di tingkat desa yang fungsi utamanya melayani persalinan.
- 16. Polindes** is a health facility in village level. It's main duty is to provide labour service to pregnant women.
- 17. Keluarga Berencana** adalah salah satu program pemerintah untuk mengendalikan laju pertumbuhan penduduk melalui beberapa layanan kesehatan, salah satunya adalah menyediakan alat penanggulangan kelahiran.
- 17. Keluarga berencana** is one of the government program to control population growth by providing several health services, including providing birth control tools.
- 18. Apotek** adalah suatu tempat tertentu yang digunakan untuk melakukan pekerjaan kefarmasian, dan penyaluran/ penjualan obat atau bahan farmasi dan perbekalan kesehatan lainnya kepada masyarakat yang dikelola oleh tenaga apoteker (Peraturan Menteri Kesehatan RI No. 1332 Tahun 2002 Tentang Perubahan Atas Peraturan Menteri Kesehatan RI No. 922/MENKES/PER/X/1993 Tentang Ketentuan dan Tata Cara Pemberian Izin Apotek).
- 18. Pharmacy** is a specific place that is used for pharmaceutical jobs, and distribution/sale of drugs/ pharmaceuticals and other medical supplies to people that are administered by trained pharmacist (Regulation of the Minister of Health of Indonesia Number 1332 Year 2002 about the Changes of Regulation of the Minister of Health of Indonesia Number 922/MENKES/PER/X/1993 about Pro-vision and Procedures for Administration of Licensed Pharmacies).
- 19. Imunisasi** adalah memasukkan kuman atau racun penyakit tertentu yang sudah dilemahkan
- 19. Immunization** is putting enervated microbe of a certain disease into human body by injection or

(vaksin) ke dalam tubuh dengan cara disuntik atau diminum (diteteskan dalam mulut) dengan maksud agar terjadi kekebalan tubuh terhadap penyakit tersebut.

20. Keluhan kesehatan adalah keadaan seseorang yang mengalami gangguan kesehatan atau kejiwaan, baik karena penyakit akut, penyakit kronis, kecelakaan, kriminal, atau hal lain.

21. Mengobati sendiri adalah upaya oleh anggota rumah tangga/keluarga dengan melakukan pengobatan sendiri tanpa datang ke tempat fasilitas kesehatan atau memanggil dokter/petugas kesehatan ke rumahnya (misal minum obat modern, jamu, kerokan, kompres, kop, pijat) agar sembuh atau menjadi lebih ringan keluhan kesehatannya.

22. Angka penemuan kasus tuberkulosis adalah jumlah kasus baru tuberkulosis (TB) dan kasus TB yang didiagnosis kambuh yang diobati dalam program penanggulangan TB nasional dan dilaporkan kepada WHO, dibagi dengan perkiraan WHO terhadap jumlah kasus insiden tuberkulosis pada tahun yang sama, dinyatakan sebagai persentase.

drinking (dropping into mouth) to make the body immune to that disease.

20. Health complaint is a condition where a person has health or mental problems because of acute illness, chronically illness, accident, crimes, or others.

21. Self treatment is an effort of household members/family to have a health treatment by themselves without visiting health facilities or a doctor/health personnel (for instance, by taking modern medicine, herb medicine, chief with a coin, compress, cupping suction, massage) in order to recover from illness or reduce the health complaint.

22. The case detection rate for all forms of tuberculosis is the number of new and replase tuberculosis cases diagnosed and treated in national tuberculosis control programmes and notified to WHO, divided by WHO's estimate of the number of incident tuberculosis cases for the same year, expressed as a percentage.

- 23. Angka keberhasilan pengobatan tuberkulosis smear positive/Basil Tahan Asam (BTA) positif** adalah proporsi (dinyatakan sebagai persentase) kasus TB BTA positif yang terdaftar di bawah program pengendalian TB nasional pada tahun tertentu yang dinyatakan berhasil menyelesaikan pengobatan. Dengan atau tanpa bukti bakteriologi keberhasilan (“sembuh” dan “menyelesaikan pengobatan” masing-masing).
- 23. *The treatment success rate for new pulmonary smear-positive tuberculosis cases*** is the proportion (expressed as a percentage) of new smear-positive tuberculosis cases registered under a national tuberculosis control programme in a given year that successfully completed treatment. With or without bacteriological evidence of success (“cured” and “treatment completed” respectively).
- 24. Kasus kumulatif AIDS** adalah kumulatif kasus AIDS sampai dengan referensi waktu tertentu.
- 24. *Cummulative AIDS case*** is cummulative AIDS cases with reference to a particular time.
- 25. BCG (Bacillus Calmette Guerin)** merupakan vaksinasi untuk mencegah penyakit TBC, diberikan pada bayi baru lahir atau anak, dengan suntikan pada kulit pangkal lengan atas. Bekas suntikan kemudian akan membentuk tonjolan kecil jaringan parut pada kulit lengan atas. Suntikan BCG diberikan kepada anak sebanyak 1 kali.
- 25. *BCG (Bacillus Calmette Guerin)*** is a vaccine to prevent TBC disease, given to newborns or children, by injection at the base of the skin of the upper arm. Injection site will form little bumps of scar tissue in the skin of the upper arm. BCG injections given to children 1 times.
- 26. DPT (Difteri, Pertusis, Tetanus)** merupakan vaksin untuk mencegah penyakit Difteri, Pertusis, dan Tetanus yang diberikan pada bayi berumur 3 bulan ke atas, dengan suntikan pada paha, diulang 1 bulan dan 2 bulan kemudian, sehingga suntikan imunisasi DPT lengkap
- 26. *DPT (Diphtheria, Pertussis, Tetanus)*** is a vaccine to prevent the diphtheria, pertussis, and tetanus disease, given to infants aged 3 months and above, with a shot in the thigh, repeated one month and two months later, so that the complete DPT immunization shots at toddler totaling 3 times

pada balita berjumlah 3 kali (kadang selang waktu antar suntikan bisa lebih dari 1 bulan)

(sometimes the time interval between injections can be more than 1 month).

- 27. Anak Lahir Hidup** adalah semua anak yang waktu lahir menunjukkan tanda-tanda kehidupan, walaupun hanya sementara. Tanda-tanda kehidupan tersebut termasuk adanya detak jantung, nafas, menangis, dll.
- 28. Angka Kematian Kasar** adalah angka yang menunjukkan banyaknya kematian untuk setiap 1.000 pasien rawat inap pada suatu rumah sakit.
- 29. Angka Kematian Bersih** adalah angka kematian 48 jam setelah dirawat untuk tiap 1.000 pasien rawat inap.
- 30. Bayi dengan Berat Badan Lahir Rendah (BBLR)** adalah bayi yang lahir dengan berat badan kurang dari 2.500 gr.
- 31. Berobat jalan** adalah kegiatan atau upaya anggota rumah tangga yang mempunyai keluhan kesehatan untuk memeriksakan diri dan mendapatkan pengobatan dengan mendatangi tempat pelayanan kesehatan modern atau tradisional tanpa menginap. Termasuk mendatangkan pekerja kesehatan
- 27. Children Ever Born** are any children who at the time of their births showed living sign, although momentarily, such as beating heart, breathing, crying, and other sign of living.
- 28. Crude Death Rate** shows how many deaths per 1,000 outpatient in certain hospital.
- 29. Net Death Rate** is the number of death 48 hours after hospital admission for every 1,000 outpatient in certain hospital.
- 30. Infants with Low Birth Weight** are infants born with weight less than 2,500 gr.
- 31. Outpatient** is an activity or effort of household member that has health complaint to consult and get treatment by visiting the places of modern or traditional health services without a stay. Including bringing health workers to the house.

ke rumah.

- 32. Rawat Inap** adalah upaya penyembuhan dengan menginap 1 malam atau lebih di suatu unit pelayanan kesehatan modern atau tradisional, termasuk dalam kejadian ini adalah rawat inap untuk persalinan.
- 33. Jaminan Kesehatan** adalah program perlindungan kesehatan di mana penjamin menanggung seluruh atau sebagian biaya pengobatan peserta jaminan kesehatan.
- 34. Luas lantai** adalah luas lantai yang ditempati dan digunakan untuk keperluan sehari-hari (sebatas atap).
- 35. Air minum yang berkualitas (layak)** adalah air minum yang terlindung meliputi air ledeng (keran), keran umum, hydrant umum, terminal air, penampungan air hujan (PAH) atau mata air dan sumur terlindung, sumur bor atau sumur pompa, yang jaraknya minimal 10 m dari pembuangan kotoran, penampungan limbah dan pembuangan sampah. Tidak termasuk air kemasan, air dari penjual keliling, air yang dijual melalui tanki, air sumur dan mata air tidak terlindung.
- 36. Status penguasaan bangunan**
- 32. Inpatient** is a healing effort by staying 1 night or more in a modern or traditional health service units, including a pregnant woman in labour.
- 33. Health Insurance** is an insurance product that covers all or partial medical bill of it's participant.
- 34. Floor Area** is floor surface area for day-to-day indoor activity.
- 35. Quality drinking water (feasible)** is protected drinking water including tap water (tap), public tap, public hydrant, water terminal, rainwater collection (PAH) or spring and protected well, well bore or pump well, with minimum distance 10 m from sewage disposal, waste collection and waste disposal. Excluding bottled water, water from traveling vendors, water sold through tanks, well water and unprotected springs.
- 36. Own ownership property status**

tempat tinggal milik sendiri adalah jika tempat tinggal tersebut pada waktu pencacahan betul-betul sudah milik kepala rumah tangga atau salah seorang anggota rumah tangga. Rumah yang dibeli secara angsuran melalui kredit bank atau rumah dengan status sewa beli dianggap rumah milik sendiri.

is a status of dwelling occupied belongs to the head of household or one of the household member. Houses bought through bank credit or houses with leasing status were also categorized as an own property.

37. Peristiwa tindak pidana yang dilaporkan ialah setiap peristiwa yang diterima kepolisian dari laporan masyarakat, atau peristiwa dimana pelakunya tertangkap tangan oleh kepolisian.

37. Reported crime incidence includes all criminal cases reported and received by police office, and all crimes caught by police.

38. Jumlah tindak pidana menggambarkan jumlah kasus tindak pidana yang terjadi pada kurun waktu tertentu.

38. Crime total refers to the number of criminal cases occurring during a given period.

39. Bencana Alam adalah peristiwa atau serangkaian peristiwa yang mengancam dan mengganggu kehidupan/penghidupan masyarakat yang disebabkan oleh faktor alam antara lain berupa gempa bumi, tsunami, gunung meletus, banjir, kekeringan, angin topan, dan tanah longsor sehingga mengakibatkan kerugian materi maupun non-materi.

39. Natural Disaster is an event or series of events that threaten and disrupt the lives and livelihoods caused by natural factors such as: earthquake, tsunami, volcanic eruption, flood, flash flood, drought, typhoon/cyclone, and landslide so it can lead to result in loss of material and non-material.

40. Untuk mengukur kemiskinan, BPS menggunakan konsep kemampuan memenuhi

40. To measure poverty, BPS-Statistics Indonesia has used the concept of basic needs approach. Therefore,

kebutuhan dasar (basic needs approach). Dengan pendekatan ini, kemiskinan dipandang sebagai ketidakmampuan dari sisi ekonomi untuk memenuhi kebutuhan dasar makanan dan bukan makanan yang diukur dari sisi pengeluaran. Metode yang digunakan adalah menghitung Garis Kemiskinan (GK), yang terdiri dari dua komponen yaitu Garis Kemiskinan Makanan (GKM) dan Garis Kemiskinan Non-Makanan (GKNM). Penghitungan Garis Kemiskinan dilakukan secara terpisah untuk daerah perkotaan dan perdesaan.

poverty is viewed as economic inability to fulfill food and non-food basic needs which are measured by consumption/expenditure. The method used is calculating poverty line, which consists of two components that are Food Poverty Line (FPL) and Non-Food Poverty Line (NFPL). The poverty line was calculated separately for urban and rural areas.

41. Penduduk miskin adalah penduduk yang memiliki rata-rata pengeluaran per kapita per bulan di bawah Garis Kemiskinan.

41. *The poor* are residents who have an average per capita expenditure per month below the Poverty Line.

42. Garis Kemiskinan Makanan (GKM) merupakan nilai pengeluaran kebutuhan minimum makanan yang disetarakan dengan 2.100 kkalori per kapita per hari. Garis Kemiskinan Non-Makanan (GKNM) adalah kebutuhan minimum untuk perumahan, sandang, pendidikan, kesehatan, dan kebutuhan dasar lainnya.

42. *The Food Poverty Line* refers to the daily minimum requirement of 2,100 kcal per capita per day. *The Non-Food Poverty Line* refers to the minimum requirement for household necessities for clothing, education, health, and other basic individual needs.

43. Ukuran Kemiskinan

- a. Head Count Index (HCI-P0) adalah persentase penduduk miskin yang berada di bawah Garis Kemiskinan (GK).

43. *Poverty Measures*

- a. *Head Count Index (HCI-P0)* simply measures the percentage of the population that is counted as poor, often denoted by P0.

- b. Indeks Kedalaman Kemiskinan (Poverty Gap Index-P1) merupakan ukuran rata-rata kesenjangan pengeluaran masing-masing penduduk miskin terhadap garis kemiskinan. Semakin tinggi nilai indeks, semakin jauh rata-rata pengeluaran penduduk dari garis kemiskinan.
- c. Indeks Keparahan Kemiskinan (Poverty Severity Index-P2) memberikan gambaran mengenai penyebaran pengeluaran di antara penduduk miskin. Semakin tinggi nilai indeks, semakin tinggi ketimpangan pengeluaran di antara penduduk miskin.

Foster-Greer-Thorbecke (1984) merumuskan suatu ukuran yang digunakan untuk mengukur tingkat kemiskinan sebagai berikut:

$$P_a = \frac{1}{n} \sum_{i=1}^q \left[\frac{z - y_i}{z} \right]^a$$

dimana:

$a=0, 1, 2$

z =Garis kemiskinan

y_i =Rata-rata pengeluaran perkapita sebulan penduduk yang berada di bawah garis kemiskinan ($i=1,2,\dots,q$), $< z$

q =Banyaknya penduduk yang berada di bawah garis kemiskinan

n =Jumlah penduduk

Jika $a=0$, diperoleh Head Count

- b. *Poverty Gap Index-P1 measures the extent to which individuals fall below the poverty line (the poverty gaps) as a proportion of the poverty line. Higher value of the index shows that the gap between average expenditure of the poor and the poverty line is wider.*
- c. *Poverty Severity Index-P2 describes inequality among the poor. This is simply a weighted sum of poverty gaps (as a proportion of the poverty line), where the weights are the proportionate poverty gaps themselves. Hence, by squaring the poverty gap index, the measure implicitly puts more weight on observations that fall well below the poverty line. Higher value of the index shows that inequality among the poor is higher.*

Foster-Greer-Thorbecke (1984) developed poverty measures that may be written as:

$$P_a = \frac{1}{n} \sum_{i=1}^q \left[\frac{z - y_i}{z} \right]^a$$

where:

$a=0, 1, 2$

z =the poverty line

y_i =Average expenditure per capita per month of the poor ($i=1,2,\dots,q$), $y_i < z$

q =the number of poor

n =the total population

if $a=0$ is obtained Head Count Index (P0), if $a=1$ is obtained Poverty Gap

Index (P0), jika $a=1$ diperoleh indeks kedalaman kemiskinan (Poverty Gap Index-P1) dan jika $a=2$ disebut indeks keparahan kemiskinan (Poverty Severity Index-P2).

Index-P1 , and if $a=2$ is obtained Poverty Severity Index-P2 .

<https://bandaacehkota.bps.go.id>

ULASAN

DESCRIPTION

4.1 PENDIDIKAN

Salah satu faktor utama keberhasilan pembangunan disuatu Negara adalah tersedianya cukup Sumber Daya Manusia (SDM) yang berkualitas. Merujuk pada amanat UUD 1945 beserta amandemennya (pasal 31 ayat 2), maka melalui jalur pendidikan pemerintah secara konsisten berupaya meningkatkan SDM Penduduk Indonesia.

Peningkatan kualitas pendidikan yang pada akhirnya akan meningkatkan kualitas SDM yang tangguh, dapat bersaing di era globalisasi dan mampu mendongkrak perekonomian berbasis kerakyatan. Peningkatan Kualitas SDM sekarang ini lebih difokuskan pada pemberian kesempatan seluas-luasnya kepada penduduk kelompok usia sekolah (7-24 tahun) untuk mendapatkan pendidikan.

Ketersediaan sarana dan prasarana pendidikan akan sangat menunjang dalam meningkatkan kualitas pendidikan. Tabel 4.1.1 sampai 4.1.9 memuat data tentang jumlah sekolah, murid, dan guru dari tingkat taman kanak-kanak (TK),

4.1 EDUCATION

One of the main factors of development successes in one country is the availability of adequate Human Resources (HR) quality. Referring to the 1945 Constitution and its amendments (article 31 paragraph 2), through education of government has consistently tried to improve human resources of Indonesian population.

Improving the quality of education will ultimately improve the quality of human resources, able to compete in the era of globalization and be able to boost the populist-based economy. Improved quality of human resources is now more focused on providing greater opportunities to residents of school age group (7-24 years) for taste education.

The availability of educational facilities and infrastructure will be very supportive in improving the quality of education. Table 4.1.1 to 4.1.9 contains data on the number of schools, students, and teachers from the kindergarten level, kindergarten, elementary school, junior high school, high school to high school vocational (SMK)

sekolah dasar (SD), sekolah menengah pertama (SMP), sekolah menengah atas (SMA) hingga sekolah menengah kejuruan (SMK) yang bersumber dari Kementerian Pendidikan dan Kebudayaan. Berdasarkan catatan Dinas Pendidikan pada tahun ajaran 2024/2025 jumlah sekolah TK negeri dan swasta sebanyak 109 unit, SD negeri dan swasta sebanyak 95 unit, dan SMP negeri dan swasta sebanyak 37 unit. Untuk tingkat sekolah dasar (SD) diperoleh lulusan sejumlah 4.093 siswa dan tidak ada anak putus sekolah di tahun 2024.

4.2 KESEHATAN

Pembangunan bidang kesehatan meliputi seluruh siklus atau tahapan kehidupan manusia. Bila pembangunan kehidupan berjalan baik, maka secara langsung maupun tidak langsung akan meningkatkan kesejahteraan rakyat.

Mempertimbangkan bahwa pembangunan bidang kesehatan merupakan bagian yang sangat penting dari ajang peningkatan SDM penduduk Indonesia, maka program-program kesehatan telah dimulai atau bahkan lebih diprioritaskan pada generasi penerus, khusus calon bayi dan anak

sourced from the Ministry of Educations and Culture. Based on data obtained in the 2024/2024 the number of public and private kindergarten schools is 109 units, state and private elementary schools are 95 units, and public and private junior high schools are 37 units. At the elementary school level, there were 4,093 students and no one out from school.

4.2 HEALTH

Development of the health sector covers the entire cycle or stages of human life. If life development goes well, it will directly or indirectly improve people's welfare.

Considering that the development of the health sector is a very important part of increasing the human resources of the Indonesian population, health programs have begun or even prioritized the next generation, especially for the baby and child under five years (toddlers), the importance of development in the health sector is reflected in the declaration of the Millennium Development Goals (MDGs)

dibawah lima tahun (balita), Pentingnya pembangunan bidang kesehatan ini tercermin dari deklarasi Millenium Development Goals (MDGs) yang mana lebih sepertiga indikator menyangkut bidang kesehatan.

Di Kota Banda Aceh terdapat 11 unit Rumah Sakit Umum, 5 unit Rumah Sakit Khusus, 11 unit Puskesmas Non Rawat Inap. Ini menunjukkan bahwa fasilitas kesehatan di Kota Banda Aceh sudah sangat memadai dan untuk tenaga kesehatan di masing-masing fasilitas tersebut telah sesuai dengan kualifikasi pendidikan ahli yang ditamatkan.

Untuk fasilitas Puskesmas, masyarakat dapat menikmati layanan kesehatan terdekat di kecamatan masing-masing karena Puskesmas berada di setiap kecamatan di Kota Banda Aceh. Jaminan kesehatan yang masih banyak digunakan masyarakat Kota Banda Aceh saat berobat ke puskesmas yaitu JKA sebanyak 387.928 orang, Askes sebanyak 196.785 orang, Jamkesmas sebanyak 161.159 orang, JKN sebanyak 71.451 orang dan umum sebanyak 11.319 orang.

Sebagian besar bayi di Kota Banda Aceh tahun 2024 telah mendapat Imunisasi lengkap di puskesmas setempat berdasarkan data dari Dinas Kesehatan Kota Banda Aceh.

in which more than a third of indicators are related to the health sector. In the Municipality of Banda Aceh there are 11 units of general hospitals, 5 units of Specialized Hospital, 11 units of Public Health Center without Inpatient Care. This shows that health facilities in the Municipality of Banda Aceh are very adequate and for health workers in each of these facilities are in accordance with the educational qualifications of experts who are completed.

For Public Health Center facilities, the community can enjoy the nearest health services in their respective sub-districts because the Puskesmas is located in every sub-district in the Municipality of Banda Aceh. Health insurance that is still widely used by the people of Banda Aceh when seeking treatment at the Puskesmas is JKA as many as 387,928 people, Askes as many as 196,785 people, Jamkesmas as many as 161.159 people, JKN as many as 71,451 people and general as many as 11,319 people.

Most infant in the Banda Aceh Municipality 2024 have received complete immunization at the local health center based on data from the Banda Aceh Municipality Health Office.

4.3 AGAMA DAN SOSIAL LAINNYA

Setiap warga Negara Indonesia memiliki hak yang sama dalam hal memeluk agama yang dianutnya. Untuk itu pemerintah menyediakan fasilitas tempat ibadah yang memadai bagi warganya.

Bagi umat Islam berangkat haji adalah rukun islam yang kelima. Oleh karenanya setiap tahun telah tercatat jumlah jamaah haji di Kota Banda Aceh. Untuk tahun 2024 tercatat sebanyak 526 orang yang diberangkatkan ke Tanah Suci Mekkah.

Jumlah warga di Kota Banda Aceh yang tercatat nikah di KUA sebanyak 1.610 orang. Sementara jumlah perkara diterima Mahkamah Syar'iyah kelas I-A berupa itsbat nikah sebanyak 50 orang, dispensasi kawin 3 orang, izin poligami 2 orang, wali adhal sebanyak 4 orang, cerai talak sebanyak 92 orang, cerai gugat sebanyak 283 orang dan harta bersama sebanyak 4 orang. Berdasarkan tabel (4.3.5 s.d 4.3.6). Untuk jumlah perkara diputuskan Mahkamah Syar'iah kelas I-A dapat dilihat berdasarkan tabel 4.3.7.

4.3 RELIGION AND OTHER SOCIAL AFFAIRS

Every Indonesian citizen has the same rights in terms of embracing the religion he adheres to. For this reason, the main task of the government is to provide adequate worship facilities for every religious citizen.

For Muslims to go on pilgrimage is the fifth pillar of Islam. Therefore every year there are recorded the number of pilgrims in the Municipality of Banda Aceh. For 2024, there were recorded as many as 526 people departing for the Holy Land of Mecca.

The number of residents in the Municipality of Banda Aceh who registered marriage at KUA was 1,610 people. While the number of cases received by the IA class Mahkamah Syar'iyah in the form of marriage isbat as many as 50 people, 3 marriage dispensation, 2 polygamy permission, adhal guardian was 4 person, 92 divorce, 283 sued for divorce and 4 common property. Based on the table (4.3.5 s.d 4.3.6). For the number of cases decided by the Sharia Court class I-A can be seen based on table 4.3.7.

4.4 KEMISKINAN DAN PEMBANGUNAN MANUSIA

Kemiskinan terus menjadi perhatian khusus bagi pemerintah dalam meningkatkan program pembangunan di masa yang akan datang. Dalam hal ini pemerintah memiliki program-program yang telah terealisasi di masing-masing kecamatan di Kota Banda Aceh berupa bantuan program keluarga harapan dan bantuan pangan non tunai (BPNT). Data diperoleh dari Dinas Sosial Kota Banda Aceh tahun 2024.

Penduduk miskin tahun 2024 sebanyak 6,95% dengan indeks kedalam kemiskinan 0,71 dan indeks keparahan kemiskinan 0,11.

Indeks pembangunan manusia sejumlah 88,85 dengan komponen penyusunnya yaitu umur harapan hidup saat lahir sejumlah 75,25 tahun, angka harapan lama sekolah 17,94 tahun, rata-rata lama sekolah 13,10 tahun dan pengeluaran perkapita yang disesuaikan 18.100 rupiah.

4.4 POVERTY AND HUMAN DEVELOPMENT

Poverty continues to be a special concern for the government in improving development programs in the future. In this case the government has programs that have been realized in each sub-district in the Municipality of Banda Aceh in the form of hope family programme aid and non-cash food aid (BPNT) that is not livable. Data obtained from the Banda Aceh Municipality Social Service in 2024.

The poor population in 2024 was 6,95% with the index into poverty 0,71 and the poverty severity index 0,11.

The human development index is 88,85 with its constituent components, namely life expectancy at birth of 75,25 years, school year expectation rate of 17,94 years, school average of 13,10 years and adjusted per capita expenditure of 18.100 rupiahs.

4.5 PERUMAHAN DAN LINGKUNGAN HIDUP

BPS secara kontinyu setiap tahunnya mengumpulkan data perumahan dan lingkungan melalui Survei Sosial Ekonomi Nasional (SUSENAS).

Beberapa informasi perumahan dan lingkungan yang dikumpulkan dalam Susenas antara lain mengenai persentase rumah tangga berdasarkan status penguasaan bangunan tempat tinggal, luas lantai, jenis dinding terluas, sumber penerangan rumah tangga, sumber air minum dan fasilitas tempat buang air besar rumah tangga di Kota Banda Aceh.

Berdasarkan data SUSENAS tahun 2024 diperoleh status penguasaan bangunan tempat tinggal tertinggi yaitu milik sendiri sebesar 57,42% kemudian diikuti kontrak/sewa sebesar 23,44%, bebas sewa sebesar 13,98% dan rumah dinas sebesar 5,17%. Luas lantai pada rumah tangga, terbanyak berada pada ≤ 49 m². Jenis dinding terluas adalah tembok. Sumber penerangan adalah listrik PLN. Tempat buang air besar sebagian besar rumah tangga adalah sendiri.

4.5 HOUSING AND ENVIRONMENTAL

BPS continuously collecting housing and environmental data through the National Socio-Economic Survey (SUSENAS).

Some of the housing and environmental information collected in Susenas includes the percentage of households based on the status of ownership of the building, floor area, the widest type of wall, household lighting sources, drinking water sources and household defecation facilities in Banda Aceh Municipality.

Based on the SUSENAS data in 2024, the mastery status of the highest residence building is 57,42%, followed by a contract / lease of 23,44%, free rent of 13,98% and official residence of 5,17%. Floor area in households, mostly at ≤ 49 m². The widest wall type is the wall. The source of lighting is PLN electricity. A place to defecate most households are themselves.

4.6 POLITIK DAN PENEGAKAN HUKUM

Jumlah perkara pidana yang diselesaikan oleh Kejaksaan Negeri Kota Banda Aceh sejumlah 261 (Tabel 4.6.8) dengan jumlah tambahan tahanan sejumlah 274. Jumlah terdakwa perkara pidana di Pengadilan Negeri Kota Banda Aceh sebanyak 246 orang dimana 238 orang berada pada kelompok umur ≥ 18 tahun dan 8 orang berada pada kelompok umur < 18 tahun.

4.6 POLITICS AND LAW ENFORMENT

The number of criminal cases settled by the Banda Aceh Municipality Attorney's Office was 261 (Table 4.6.8) with an additional number of prisoners of 274. The number of defendants criminal cases in the Banda Aceh Municipality District Court was 246 people in which 238 people were in the age group ≥ 18 years and 8 people were in the age group < 18 years.

<https://bandaacehkota.bps.go.id/>

Gambar 4.1
Figures

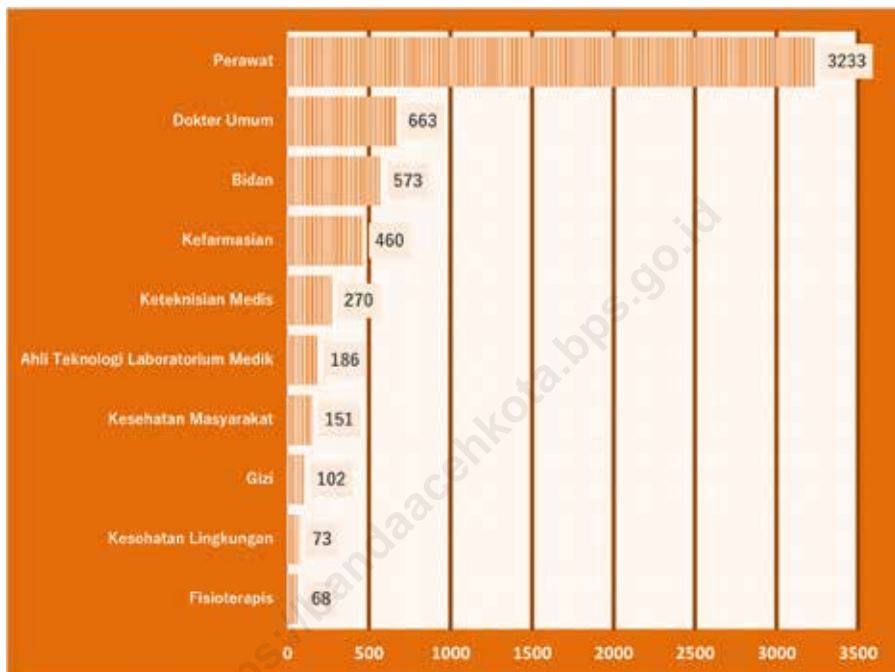
Indeks Kedalaman Kemiskinan dan Indeks Keparahan Kemiskinan di kota Banda Aceh, (2016)-(2024)
Poverty Gap Index and Poverty Severity Index in Banda Aceh Municipality, (2016)-(2024)



Sumber/Source: BPS, Survei Sosial Ekonomi Nasional/BPS-Statistics Indonesia, National Socioeconomic Survey

Gambar 4.2
Figures

**Jumlah Tenaga Kesehatan di Rumah Sakit dalam Kota
Banda Aceh, 2024**
**Number of Paramedics at Hospital in Banda Aceh
Municipality, 2024**



Sumber/Source : Dinas Kesehatan Kota Banda Aceh/ Health Service of Banda Aceh Municipality

4.1 PENDIDIKAN EDUCATION

Tabel
Table 4.1.1

Jumlah Sekolah, Guru, dan Murid Taman Kanak-Kanak (TK) di Bawah Kementerian Pendidikan dan Kebudayaan Menurut Kecamatan di Kota Banda Aceh, 2023/2024 dan 2024/2025
Number of Schools, Teachers, and Pupils in Kindergarten Under The Ministry of Education and Culture by Subdistrict in Banda Aceh Municipality, 2023/2024 and 2024/2025

Kecamatan Subdistrict	Sekolah/Schools					
	Negeri/Public		Swasta/Private		Jumlah/Total	
	2023/2024	2024/2025	2023/2024	2024/2025	2023/2024	2024/2025
(1)	(2)	(3)	(4)	(5)	(6)	(7)
1. Meuraxa	1	1	2	2	3	3
2. Jaya Baru	-	1	9	9	9	10
3. Banda Raya	-	-	14	14	14	14
4. Baiturrahman	1	1	11	11	12	12
5. Lueng Bata	1	1	5	5	6	6
6. Kuta Alam	2	3	23	22	25	25
7. Kuta Raja	1	1	6	6	7	7
8. Syiah Kuala	1	1	19	20	20	21
9. Ulee Kareng	-	-	11	11	11	11
Kota Banda Aceh	7	9	100	100	107	109

Lanjutan Tabel/*Continued Table* 4.1.1

Kecamatan Subdistrict	Guru ¹ /Teachers ¹					
	Negeri/Public		Swasta/Private		Jumlah/Total	
	2023/2024	2024/2025	2023/2024	2024/2025	2023/2024	2024/2025
(1)	(8)	(9)	(10)	(11)	(12)	(13)
1. Meuraxa	19	23	18	15	37	38
2. Jaya Baru	-	6	63	61	63	67
3. Banda Raya	-	-	134	121	134	121
4. Baiturrahman	11	12	96	92	107	104
5. Lueng Bata	14	18	27	26	41	44
6. Kuta Alam	21	28	160	153	181	181
7. Kuta Raja	8	10	41	45	49	55
8. Syiah Kuala	15	17	144	139	159	156
9. Ulee Kareng	-	-	83	72	83	72
Kota Banda Aceh	88	114	766	724	854	838

Lanjutan Tabel/*Continued Table* 4.1.1

Kecamatan Subdistrict	Murid/ <i>Pupils</i>					
	Negeri/ <i>Public</i>		Swasta/ <i>Private</i>		Jumlah/ <i>Total</i>	
	2023/2024	2024/2025	2023/2024	2024/2025	2023/2024	2024/2025
(1)	(14)	(15)	(16)	(17)	(18)	(19)
1. Meuraxa	137	153	112	128	249	281
2. Jaya Baru	-	49	463	484	463	533
3. Banda Raya	-	-	967	940	967	940
4. Baiturrahman	83	82	991	941	1.074	1.023
5. Lueng Bata	88	71	187	197	275	268
6. Kuta Alam	119	163	1.319	1.340	1.438	1.503
7. Kuta Raja	63	53	411	365	474	418
8. Syiah Kuala	125	143	1.037	1.083	1.162	1.226
9. Ulee Kareng	-	-	819	787	819	787
Kota Banda Aceh	615	714	6.306	6.265	6.921	6.979

Sumber/*Source*: Kementerian Pendidikan, Kebudayaan, Riset, dan Teknologi Data Semester Ganji/*Ministry of Education, Culture, Research, and Technology, Odd Semester Report Data*

Tabel 4.1.2
Table

Jumlah Sekolah, Guru, dan Murid Raudatul Athfal (RA) di Bawah Kementerian Agama Menurut Kecamatan di Kota Banda Aceh, 2023/2024 dan 2024/2025
Number of Schools, Teachers, and Pupils in Raudatul Athfal (RA) Under The Ministry of Religious Affairs by Subdistrict in Banda Aceh Municipality, 2023/2024 and 2024/2025

Kecamatan Subdistrict	Sekolah/Schools		Guru ¹ /Teachers ¹		Murid/Pupils	
	2023/2024	2024/2025	2023/2024	2024/2025	2023/2024	2024/2025
(1)	(2)	(3)	(4)	(5)	(6)	(7)
1. Meuraxa	2	...	13	...	29	...
2. Jaya Baru	1	...	10	...	105	...
3. Banda Raya	-	...	-	...	-	...
4. Baiturrahman	3	...	17	...	121	...
5. Lueng Bata	2	...	7	...	89	...
6. Kuta Alam	1	...	14	...	98	...
7. Kuta Raja	-	...	-	...	-	...
8. Syiah Kuala	2	...	15	...	182	...
9. Ulee Kareng	-	...	-	...	-	...
Kota Banda Aceh	11	...	76	...	624	...

Catatan/Note: ¹Jumlah guru termasuk kepala sekolah dan guru/The total of teachers including headmaster and teacher

²Seluruh Raudatul Athfal (RA) berstatus swasta/All Raudatul Athfal (RA) are private

Sumber/Source: Kementerian Agama, Data Semester Ganjil/Ministry of Religious Affairs, Odd Semester Data

Tabel
Table 4.1.3

Jumlah Sekolah, Guru, dan Murid Sekolah Dasar (SD) di Bawah Kementerian Pendidikan dan Kebudayaan Menurut Kecamatan di Kota Banda Aceh, 2023/2024 dan 2024/2025

Number of Schools, Teachers, and Pupils in Elementary Schools Under The Ministry of Education and Culture by Subdistrict in Banda Aceh Municipality, 2023/2024 and 2024/2025

Kecamatan Subdistrict	Sekolah/Schools					
	Negeri/Public		Swasta/Private		Jumlah/Total	
	2023/2024	2024/2025	2023/2024	2024/2025	2023/2024	2024/2025
(1)	(2)	(3)	(4)	(5)	(6)	(7)
1. Meuraxa	8	9	2	1	10	10
2. Jaya Baru	8	7	1	3	9	10
3. Banda Raya	11	6	-	6	11	12
4. Baiturrahman	12	11	3	4	15	15
5. Lueng Bata	4	4	-	-	4	4
6. Kuta Alam	14	12	2	4	16	16
7. Kuta Raja	6	5	-	1	6	6
8. Syiah Kuala	11	12	3	2	14	14
9. Ulee Kareng	8	6	-	2	8	8
Kota Banda Aceh	82	72	11	23	93	95

Lanjutan Tabel/*Continued Table 4.1.3*

Kecamatan Subdistrict	Guru ¹ /Teachers ¹					
	Negeri/ <i>Public</i>		Swasta/ <i>Private</i>		Jumlah/ <i>Total</i>	
	2023/2024	2024/2025	2023/2024	2024/2025	2023/2024	2024/2025
(1)	(8)	(9)	(10)	(11)	(12)	(13)
1. Meuraxa	96	116	36	18	132	134
2. Jaya Baru	129	89	10	58	139	147
3. Banda Raya	166	95	-	75	166	170
4. Baiturrahman	171	181	50	42	221	223
5. Lueng Bata	78	81	-	-	78	81
6. Kuta Alam	235	206	15	48	250	254
7. Kuta Raja	97	81	-	14	97	95
8. Syiah Kuala	184	150	33	65	217	215
9. Ulee Kareng	159	94	-	66	159	160
Kota Banda Aceh	1.315	1.093	144	386	1.459	1.479

Lanjutan Tabel/*Continued Table* 4.1.3

Kecamatan Subdistrict	Murid/Pupils					
	Negeri/Public		Swasta/Private		Jumlah/Total	
	2023/2024	2024/2025	2023/2024	2024/2025	2023/2024	2024/2025
(1)	(14)	(15)	(16)	(17)	(18)	(19)
1. Meuraxa	1.798	2.318	795	264	2.593	2.582
2. Jaya Baru	2.023	1.678	168	594	2.191	2.272
3. Banda Raya	2.470	1.749	-	831	2.470	2.580
4. Baiturrahman	2.597	3.143	869	445	3.466	3.588
5. Lueng Bata	1.357	1.378	-	-	1.357	1.378
6. Kuta Alam	4.181	3.907	226	565	4.407	4.472
7. Kuta Raja	1.865	1.748	-	150	1.865	1.898
8. Syiah Kuala	2.993	2.802	542	796	3.535	3.598
9. Ulee Kareng	2.605	1.688	-	993	2.605	2.681
Kota Banda Aceh	21.889	20.411	2.600	4.638	24.489	25.049

Catatan/Note: ¹ Jumlah guru termasuk kepala sekolah dan guru/*The total of teachers including headmaster and teacher*
 Sumber/Source: Kementerian Pendidikan, Kebudayaan, Riset, dan Teknologi Data Semester Ganjil/*Ministry of Education, Culture, Research, and Technology, Odd Semester Report Data*

Tabel
Table 4.1.4

Jumlah Sekolah, Guru, dan Murid Madrasah Ibtidaiyah (MI) di Bawah Kementerian Agama Menurut Kecamatan di Kota Banda Aceh, 2023/2024 dan 2024/2025
Number of Schools, Teachers, and Pupils in Madrasah Ibtidaiyah (MI) Under The Ministry of Religious Affairs by Subdistrict in Banda Aceh Municipality, 2023/2024 and 2024/2025

Kecamatan Subdistrict	Sekolah/Schools					
	Negeri/Public		Swasta/Private		Jumlah/Total	
	2023/2024	2024/2025	2023/2024	2024/2025	2023/2024	2024/2025
(1)	(2)	(3)	(4)	(5)	(6)	(7)
1. Meuraxa	-	...	1	...	1	...
2. Jaya Baru	2	...	1	...	3	...
3. Banda Raya	1	...	-	...	1	...
4. Baiturrahman	2	...	-	...	2	...
5. Lueng Bata	1	...	1	...	2	...
6. Kuta Alam	2	...	-	...	2	...
7. Kuta Raja	-	...	1	...	1	...
8. Syiah Kuala	1	...	1	...	2	...
9. Ulee Kareng	2	...	-	...	2	...
Kota Banda Aceh	11	...	5	...	16	...

Lanjutan Tabel/*Continued Table* 4.1.4

Kecamatan Subdistrict	Guru ¹ /Teachers ¹					
	Negeri/ <i>Public</i>		Swasta/ <i>Private</i>		Jumlah/ <i>Total</i>	
	2023/2024	2024/2025	2023/2024	2024/2025	2023/2024	2024/2025
(1)	(8)	(9)	(10)	(11)	(12)	(13)
1. Meuraxa	-	...	5	...	5	...
2. Jaya Baru	105	...	36	...	141	...
3. Banda Raya	53	...	-	...	53	...
4. Baiturrahman	100	...	-	...	100	...
5. Lueng Bata	33	...	15	...	48	...
6. Kuta Alam	92	...	-	...	92	...
7. Kuta Raja	-	...	28	...	28	...
8. Syiah Kuala	36	...	26	...	62	...
9. Ulee Kareng	102	...	-	...	102	...
Kota Banda Aceh	521	...	110	...	631	...

Lanjutan Tabel/*Continued Table* 4.1.4

Kecamatan Subdistrict	Murid/Pupils					
	Negeri/Public		Swasta/Private		Jumlah/Total	
	2023/2024	2024/2025	2023/2024	2024/2025	2023/2024	2024/2025
(1)	(14)	(15)	(16)	(17)	(18)	(19)
1. Meuraxa	-	...	75	...	75	...
2. Jaya Baru	1.493	...	656	...	2.149	...
3. Banda Raya	907	...	-	...	907	...
4. Baiturrahman	1.583	...	-	...	1.583	...
5. Lueng Bata	458	...	174	...	632	...
6. Kuta Alam	1.907	...	-	...	1.907	...
7. Kuta Raja	-	...	257	...	257	...
8. Syiah Kuala	601	...	386	...	987	...
9. Ulee Kareng	1.537	...	-	...	1.537	...
Kota Banda Aceh	8.486	...	1.548	...	10.034	...

Catatan/Note: ¹ Jumlah guru termasuk kepala sekolah dan guru/The total of teachers including headmaster and teacher
 Sumber/Source: Kementerian Agama, Data Semester Ganjil/Ministry of Religious Affairs, Odd Semester Data

Tabel
Table 4.1.5

Jumlah Sekolah, Guru, dan Murid Sekolah Menengah Pertama (SMP) di Bawah Kementerian Pendidikan dan Kebudayaan Menurut Kecamatan di Kota Banda Aceh, 2023/2024 dan 2024/2025

Number of Schools, Teachers, and Pupils in Junior High Schools Under The Ministry of Education and Culture by Subdistrict in Banda Aceh Municipality, 2023/2024 and 2024/2025

Kecamatan Subdistrict	Sekolah/Schools					
	Negeri/Public		Swasta/Private		Jumlah/Total	
	2023/2024	2024/2025	2023/2024	2024/2025	2023/2024	2024/2025
(1)	(2)	(3)	(4)	(5)	(6)	(7)
1. Meuraxa	3	3	-	1	3	4
2. Jaya Baru	1	1	4	4	5	5
3. Banda Raya	2	2	2	2	4	4
4. Baiturrahman	3	3	2	2	5	5
5. Lueng Bata	2	2	1	1	3	3
6. Kuta Alam	5	5	4	4	9	9
7. Kuta Raja	1	1	1	1	2	2
8. Syiah Kuala	1	1	2	2	3	3
9. Ulee Kareng	1	1	1	1	2	2
Kota Banda Aceh	19	19	17	18	36	37

Lanjutan Tabel/*Continued Table 4.1.5*

Kecamatan Subdistrict	Guru ¹ /Teachers ¹					
	Negeri/Public		Swasta/Private		Jumlah/Total	
	2023/2024	2024/2025	2023/2024	2024/2025	2023/2024	2024/2025
(1)	(8)	(9)	(10)	(11)	(12)	(13)
1. Meuraxa	88	102	-	9	88	111
2. Jaya Baru	18	23	43	44	61	67
3. Banda Raya	66	79	22	21	88	100
4. Baiturrahman	129	138	13	11	142	149
5. Lueng Bata	47	51	18	16	65	67
6. Kuta Alam	194	198	59	54	253	252
7. Kuta Raja	15	15	14	10	29	25
8. Syiah Kuala	39	47	33	32	72	79
9. Ulee Kareng	32	31	10	10	42	41
Kota Banda Aceh	628	684	212	207	840	891

Lanjutan Tabel/*Continued Table* 4.1.5

Kecamatan Subdistrict	Murid/Pupils					
	Negeri/ <i>Public</i>		Swasta/ <i>Private</i>		Jumlah/ <i>Total</i>	
	2023/2024	2024/2025	2023/2024	2024/2025	2023/2024	2024/2025
(1)	(14)	(15)	(16)	(17)	(18)	(19)
1. Meuraxa	1.335	1.450	-	58	1.335	1.508
2. Jaya Baru	233	284	304	347	537	631
3. Banda Raya	985	985	146	144	1.131	1.129
4. Baiturrahman	2.069	2.164	127	136	2.196	2.300
5. Lueng Bata	504	577	127	92	631	669
6. Kuta Alam	2.817	2.939	701	684	3.518	3.623
7. Kuta Raja	120	119	66	50	186	169
8. Syiah Kuala	639	661	302	285	941	946
9. Ulee Kareng	321	414	48	43	369	457
Kota Banda Aceh	9.023	9.593	1.821	1.839	10.844	11.432

Catatan/*Note*: ¹ Jumlah guru termasuk kepala sekolah dan guru/*The total of teachers including headmaster and teacher*
 Sumber/*Source*: Kementerian Pendidikan, Kebudayaan, Riset, dan Teknologi Data Semester Ganjil/*Ministry of Education, Culture, Research, and Technology, Odd Semester Report Data*

Tabel
Table 4.1.6

Jumlah Sekolah, Guru, dan Murid Madrasah Tsanawiyah (MTs) di Bawah Kementerian Agama Menurut Kecamatan di Kota Banda Aceh, 2023/2024 dan 2024/2025
Number of Schools, Teachers, and Pupils in Madrasah Tsanawiyah (MTs) Under The Ministry of Religious Affairs by Subdistrict in Banda Aceh Municipality, 2023/2024 and 2024/2025

Kecamatan Subdistrict	Sekolah/Schools					
	Negeri/Public		Swasta/Private		Jumlah/Total	
	2023/2024	2024/2025	2023/2024	2024/2025	2023/2024	2024/2025
(1)	(2)	(3)	(4)	(5)	(6)	(7)
1. Meuraxa	-	...	-	...	-	...
2. Jaya Baru	1	...	1	...	2	...
3. Banda Raya	-	...	2	...	2	...
4. Baiturrahman	-	...	-	...	-	...
5. Lueng Bata	1	...	2	...	3	...
6. Kuta Alam	1	...	1	...	2	...
7. Kuta Raja	-	...	1	...	1	...
8. Syiah Kuala	1	...	1	...	2	...
9. Ulee Kareng	-	...	1	...	1	...
Kota Banda Aceh	4	...	9	...	13	...

Lanjutan Tabel/*Continued Table* 4.1.6

Kecamatan Subdistrict	Guru ¹ /Teachers ¹					
	Negeri/Public		Swasta/Private		Jumlah/Total	
	2023/2024	2024/2025	2023/2024	2024/2025	2023/2024	2024/2025
(1)	(8)	(9)	(10)	(11)	(12)	(13)
1. Meuraxa	-	...	-	...	-	...
2. Jaya Baru	40	...	30	...	70	...
3. Banda Raya	-	...	15	...	15	...
4. Baiturrahman	-	...	-	...	-	...
5. Lueng Bata	64	...	42	...	106	...
6. Kuta Alam	81	...	25	...	106	...
7. Kuta Raja	-	...	19	...	19	...
8. Syiah Kuala	59	...	-	...	59	...
9. Ulee Kareng	-	...	31	...	31	...
Kota Banda Aceh	244	...	162	...	406	...

Lanjutan Tabel/*Continued Table 4.1.6*

Kecamatan Subdistrict	Murid/Pupils					
	Negeri/Public		Swasta/Private		Jumlah/Total	
	2023/2024	2024/2025	2023/2024	2024/2025	2023/2024	2024/2025
(1)	(14)	(15)	(16)	(17)	(18)	(19)
1. Meuraxa	-	...	-	...	-	...
2. Jaya Baru	315	...	702	...	1.017	...
3. Banda Raya	-	...	89	...	89	...
4. Baiturrahman	-	...	-	...	-	...
5. Lueng Bata	728	...	369	...	1.097	...
6. Kuta Alam	1.230	...	312	...	1.542	...
7. Kuta Raja	-	...	127	...	127	...
8. Syiah Kuala	578	...	-	...	578	...
9. Ulee Kareng	-	...	390	...	390	...
Kota Banda Aceh	2.851	...	1.989	...	4.840	...

Catatan/Note: ¹ Jumlah guru termasuk kepala sekolah dan guru/The total of teachers including headmaster and teacher
 Sumber/Source: Kementerian Agama, Data Semester Ganjil/Ministry of Religious Affairs, Odd Semester Data

Tabel
Table 4.1.7

Jumlah Sekolah, Guru, dan Murid Sekolah Menengah Atas (SMA) di Bawah Kementerian Pendidikan dan Kebudayaan Menurut Kecamatan di Kota Banda Aceh, 2023/2024 dan 2024/2025
Number of Schools, Teachers, and Pupils in Senior High School Under The Ministry of Education and Culture by Subdistrict in Banda Aceh Municipality, 2023/2024 and 2024/2025

Kecamatan Subdistrict	Sekolah/Schools					
	Negeri/Public		Swasta/Private		Jumlah/Total	
	2023/2024	2024/2025	2023/2024	2024/2025	2023/2024	2024/2025
(1)	(2)	(3)	(4)	(5)	(6)	(7)
1. Meuraxa	2	2	1	1	3	3
2. Jaya Baru	-	-	-	-	-	-
3. Banda Raya	3	3	2	2	5	5
4. Baiturrahman	1	1	4	4	5	5
5. Lueng Bata	1	1	-	-	1	1
6. Kuta Alam	6	6	3	3	9	9
7. Kuta Raja	2	2	-	-	2	2
8. Syiah Kuala	1	1	2	2	3	3
9. Ulee Kareng	1	1	-	-	1	1
Kota Banda Aceh	17	17	12	12	29	29

Lanjutan Tabel/Continued Table 4.1.7

Kecamatan Subdistrict	Guru ¹ /Teachers ¹					
	Negeri/Public		Swasta/Private		Jumlah/Total	
	2023/2024	2024/2025	2023/2024	2024/2025	2023/2024	2024/2025
(1)	(8)	(9)	(10)	(11)	(12)	(13)
1. Meuraxa	88	96	14	9	102	105
2. Jaya Baru	-	-	-	-	-	-
3. Banda Raya	147	164	25	22	172	186
4. Baiturrahman	38	41	43	35	81	76
5. Lueng Bata	47	57	-	-	47	57
6. Kuta Alam	296	342	46	35	342	377
7. Kuta Raja	45	53	-	-	45	53
8. Syiah Kuala	58	66	38	31	96	97
9. Ulee Kareng	22	27	-	-	22	27
Kota Banda Aceh	741	846	166	132	907	978

Lanjutan Tabel/*Continued Table* 4.1.7

Kecamatan Subdistrict	Murid/Pupils					
	Negeri/Public		Swasta/Private		Jumlah/Total	
	2023/2024	2024/2025	2023/2024	2024/2025	2023/2024	2024/2025
(1)	(14)	(15)	(16)	(17)	(18)	(19)
1. Meuraxa	1.243	1.273	150	118	1.393	1.391
2. Jaya Baru	-	-	-	-	-	-
3. Banda Raya	1.858	1.901	222	216	2.080	2.117
4. Baiturrahman	558	595	207	242	765	837
5. Lueng Bata	730	758	-	-	730	758
6. Kuta Alam	4.016	4.156	364	391	4.380	4.547
7. Kuta Raja	318	346	-	-	318	346
8. Syiah Kuala	839	852	564	593	1.403	1.445
9. Ulee Kareng	138	172	-	-	138	172
Kota Banda Aceh	9.700	10.053	1.507	1.560	11.207	11.613

Catatan/Note: ¹ Jumlah guru termasuk kepala sekolah dan guru/*The total of teachers including headmaster and teacher*
 Sumber/Source: Kementerian Pendidikan, Kebudayaan, Riset, dan Teknologi Data Semester Ganjil/*Ministry of Education, Culture, Research, and Technology, Odd Semester Report Data*

Tabel 4.1.8
Table

Jumlah Sekolah, Guru, dan Murid Sekolah Menengah Kejuruan (SMK) di Bawah Kementerian Pendidikan dan Kebudayaan Menurut Kecamatan di Kota Banda Aceh, 2023/2024 dan 2024/2025
Number of Schools, Teachers, and Pupils in Vocational High Schools Under The Ministry of Education and Culture by Subdistrict in Banda Aceh Municipality, 2023/2024 and 2024/2025

Kecamatan Subdistrict	Sekolah/Schools					
	Negeri/Public		Swasta/Private		Jumlah/Total	
	2023/2024	2024/2025	2023/2024	2024/2025	2023/2024	2024/2025
(1)	(2)	(3)	(4)	(5)	(6)	(7)
1. Meuraxa	-	-	-	-	-	-
2. Jaya Baru	-	-	-	-	-	-
3. Banda Raya	3	3	-	-	3	3
4. Baiturrahman	-	-	3	3	3	3
5. Lueng Bata	-	-	-	-	-	-
6. Kuta Alam	3	3	-	-	3	3
7. Kuta Raja	-	-	-	-	-	-
8. Syiah Kuala	-	-	-	-	-	-
9. Ulee Kareng	-	-	-	-	-	-
Kota Banda Aceh	6	6	3	3	9	9

Lanjutan Tabel/*Continued Table* 4.1.8

Kecamatan Subdistrict	Guru ¹ /Teachers ¹					
	Negeri/Public		Swasta/Private		Jumlah/Total	
	2023/2024	2024/2025	2023/2024	2024/2025	2023/2024	2024/2025
(1)	(8)	(9)	(10)	(11)	(12)	(13)
1. Meuraxa	-	-	-	-	-	-
2. Jaya Baru	-	-	-	-	-	-
3. Banda Raya	268	280	-	-	268	280
4. Baiturrahman	-	-	48	41	48	41
5. Lueng Bata	-	-	-	-	-	-
6. Kuta Alam	146	161	-	-	146	161
7. Kuta Raja	-	-	-	-	-	-
8. Syiah Kuala	-	-	-	-	-	-
9. Ulee Kareng	-	-	-	-	-	-
Kota Banda Aceh	414	441	48	41	462	482

Lanjutan Tabel/*Continued Table 4.1.8*

Kecamatan Subdistrict	Murid/Pupils					
	Negeri/Public		Swasta/Private		Jumlah/Total	
	2023/2024	2024/2025	2023/2024	2024/2025	2023/2024	2024/2025
(1)	(14)	(15)	(16)	(17)	(18)	(19)
1. Meuraxa	-	-	-	-	-	-
2. Jaya Baru	-	-	-	-	-	-
3. Banda Raya	2.809	2.858	-	-	2.809	2.858
4. Baiturrahman	-	-	904	836	904	836
5. Lueng Bata	-	-	-	-	-	-
6. Kuta Alam	1.580	1.655	-	-	1.580	1.655
7. Kuta Raja	-	-	-	-	-	-
8. Syiah Kuala	-	-	-	-	-	-
9. Ulee Kareng	-	-	-	-	-	-
Kota Banda Aceh	4.389	4.513	904	836	5.293	5.349

Catatan/Note: ¹Guru yang mengajar di 2 sekolah atau lebih dihitung di masing-masing sekolah. Jumlah guru termasuk kepala sekolah dan guru/*The teacher who taught in two schools or more counted in every school. The total of teachers including headmaster and teacher*

Sumber/Source: Kementerian Pendidikan, Kebudayaan, Riset, dan Teknologi Data Semester Ganji/*Ministry of Education, Culture, Research, and Technology, Odd Semester Report Data*

Tabel 4.1.9
Table

Jumlah Sekolah, Guru, dan Murid Madrasah Aliyah (MA) di Bawah Kementerian Agama Menurut Kecamatan di Kota Banda Aceh, 2023/2024 dan 2024/2025
Number of Schools, Teachers, and Pupils in Madrasah Aliyah (MA) Under the Ministry of Religious Affairs by Subdistrict in Banda Aceh Municipality, 2023/2024 and 2024/2025

Kecamatan Subdistrict	Sekolah/Schools					
	Negeri/Public		Swasta/Private		Jumlah/Total	
	2023/2024	2024/2025	2023/2024	2024/2025	2023/2024	2024/2025
(1)	(2)	(3)	(4)	(5)	(6)	(7)
1. Meuraxa	-	...	-	...	-	...
2. Jaya Baru	1	...	1	...	2	...
3. Banda Raya	-	...	-	...	-	...
4. Baiturrahman	-	...	-	...	-	...
5. Lueng Bata	-	...	2	...	2	...
6. Kuta Alam	1	...	1	...	2	...
7. Kuta Raja	-	...	1	...	1	...
8. Syiah Kuala	1	...	-	...	1	...
9. Ulee Kareng	-	...	1	...	1	...
Kota Banda Aceh	3	...	6	...	9	...

Lanjutan Tabel/*Continued Table* 4.1.9

Kecamatan Subdistrict	Guru ¹ /Teachers ¹					
	Negeri/Public		Swasta/Private		Jumlah/Total	
	2023/2024	2024/2025	2023/2024	2024/2025	2023/2024	2024/2025
(1)	(8)	(9)	(10)	(11)	(12)	(13)
1. Meuraxa	-	...	-	...	-	...
2. Jaya Baru	66	...	33	...	99	...
3. Banda Raya	-	...	-	...	-	...
4. Baiturrahman	-	...	-	...	-	...
5. Lueng Bata	-	...	46	...	46	...
6. Kuta Alam	97	...	43	...	140	...
7. Kuta Raja	-	...	14	...	14	...
8. Syiah Kuala	42	...	-	...	42	...
9. Ulee Kareng	-	...	36	...	36	...
Kota Banda Aceh	205	...	172	...	377	...

Lanjutan Tabel/*Continued Table 4.1.9*

Kecamatan Subdistrict	Murid/Pupils					
	Negeri/Public		Swasta/Private		Jumlah/Total	
	2023/2024	2024/2025	2023/2024	2024/2025	2023/2024	2024/2025
(1)	(14)	(15)	(16)	(17)	(18)	(19)
1. Meuraxa	-	...	-	...	-	...
2. Jaya Baru	663	...	448	...	1.111	...
3. Banda Raya	-	...	-	...	-	...
4. Baiturrahman	-	...	-	...	-	...
5. Lueng Bata	-	...	443	...	443	...
6. Kuta Alam	1.196	...	390	...	1.586	...
7. Kuta Raja	-	...	39	...	39	...
8. Syiah Kuala	591	...	-	...	591	...
9. Ulee Kareng	-	...	451	...	451	...
Kota Banda Aceh	2.450	...	1.771	...	4.221	...

Catatan/Note: ¹Jumlah guru termasuk kepala sekolah dan guru/*The total of teachers including headmaster and teacher*
 Sumber/Source: Kementerian Agama, Data Semester Ganjil/*Ministry of Religious Affairs, Odd Semester Data*

Tabel
Table 4.1.10

Jumlah Desa¹/Kelurahan yang Memiliki Fasilitas Sekolah Menurut Kecamatan dan Tingkat Pendidikan di Kota Banda Aceh, 2020-2024
Number of Villages¹ Having Educational Facilities by Subdistrict and Educational Level in Banda Aceh Municipality, 2020– 2024

Kecamatan Subdistrict	SD Primary School		
	2020	2021	2024
(1)	(2)	(3)	(4)
1. Meuraxa	9	9	9
2. Jaya Baru	6	6	6
3. Banda Raya	6	6	7
4. Baiturrahman	8	8	9
5. Lueng Bata	6	6	6
6. Kuta Alam	10	10	10
7. Kuta Raja	4	4	4
8. Syiah Kuala	8	8	8
9. Ulee Kareng	9	9	9
Kota Banda Aceh	66	66	68

Lanjutan Tabel/*Continued Table* 4.1.10

Kecamatan <i>Subdistrict</i>	SMP <i>Junior High School</i>		
	2020	2021	2024
(1)	(5)	(6)	(7)
1. Meuraxa	3	3	4
2. Jaya Baru	3	3	5
3. Banda Raya	4	4	4
4. Baiturrahman	4	4	4
5. Lueng Bata	4	4	5
6. Kuta Alam	7	7	6
7. Kuta Raja	2	2	2
8. Syiah Kuala	3	3	3
9. Ulee Kareng	2	3	3
Kota Banda Aceh	32	33	36

Lanjutan Tabel/*Continued Table* 4.1.10

Kecamatan <i>Subdistrict</i>	SMA <i>Senior High School</i>		
	2020	2021	2024
(1)	(8)	(9)	(10)
1. Meuraxa	2	2	2
2. Jaya Baru	1	1	2
3. Banda Raya	3	3	3
4. Baiturrahman	5	5	5
5. Lueng Bata	2	2	2
6. Kuta Alam	6	6	6
7. Kuta Raja	2	2	2
8. Syiah Kuala	2	2	2
9. Ulee Kareng	2	2	2
Kota Banda Aceh	25	25	26

Lanjutan Tabel/*Continued Table* 4.1.10

Kecamatan <i>Subdistrict</i>	SMK <i>Vocational School</i>		
	2020	2021	2024
(1)	(11)	(12)	(13)
1. Meuraxa	–	–	–
2. Jaya Baru	–	–	–
3. Banda Raya	1	1	1
4. Baiturrahman	2	2	2
5. Lueng Bata	1	1	1
6. Kuta Alam	2	2	2
7. Kuta Raja	–	–	–
8. Syiah Kuala	–	–	–
9. Ulee Kareng	–	–	–
Kota Banda Aceh	6	6	6

Lanjutan Tabel/*Continued Table* 4.1.10

Kecamatan Subdistrict	Perguruan Tinggi University		
	2020	2021	2024
(1)	(14)	(15)	(16)
1. Meuraxa	1	2	2
2. Jaya Baru	1	1	1
3. Banda Raya	2	2	2
4. Baiturrahman	2	2	1
5. Lueng Bata	1	1	1
6. Kuta Alam	3	4	5
7. Kuta Raja	1	1	1
8. Syiah Kuala	6	6	6
9. Ulee Kareng	1	1	1
Kota Banda Aceh	18	20	20

Sumber/Source: BPS, Pendataan Potensi Desa (Podes)/ BPS—Statistics Indonesia, Village Potential Data Collection

Tabel 4.1.11
Table

Angka Partisipasi Murni (APM), Angka Partisipasi Kasar (APK) Menurut Jenjang Pendidikan di Kota Banda Aceh, 2023-2024
Net Participation Rates and Gross Participation Rates by Educational Level in Banda Aceh Municipality, 2023–2024

Jenjang Pendidikan Educational Level	Laki-Laki/Male		Perempuan/Female		Laki-Laki+Perempuan Male+Female	
	(2023)	(2024)	(2023)	(2024)	(2023)	(2024)
(1)	(2)	(3)	(4)	(5)	(6)	(7)
Angka Partisipasi Murni (APM)/Net Participation Rates						
SD/MI/Sederajat Primary School	99,60	100,00	99,88	99,42	99,73	99,70
SMP/MTs/ Sederajat Lower Secondary School	76,14	91,08	83,53	75,68	79,67	82,46
SMA/SMK/MA/Sederajat Upper Secondary School	81,04	79,75	84,50	60,01	83,12	71,30
Perguruan Tinggi College	53,00	59,42	66,49	50,77	60,19	54,96
Angka Partisipasi Kasar (APK)/Gross Participation Rates						
SD/MI/Sederajat Primary School	106,53	108,27	102,89	109,59	104,85	108,94
SMP/MTs/ Sederajat Lower Secondary School	95,64	96,26	101,12	105,74	98,26	101,56
SMA/SMK/MA/Sederajat Upper Secondary School	118,79	100,15	118,71	97,48	118,74	99,01
Perguruan Tinggi College	93,51	100,58	92,44	92,55	92,94	96,44
Angka Partisipasi Sekolah (APS)/School Participation Rates						
7-12 Tahun	99,63	100,00	99,88	99,97	99,73	99,98
13-15 Tahun	96,30	100,00	83,53	99,91	79,67	99,95
16-18 Tahun	98,36	88,67	84,50	93,76	83,12	90,84
19-23 Tahun	60,73	71,03	66,49	70,52	60,19	70,77

Sumber/Source: BPS, Survei Sosial Ekonomi Nasional (Susenas)/BPS-Statistics Indonesia, National Socioeconomic Survey

Tabel 4.1.12
Table

Persentase Penduduk Berumur 15 Tahun ke Atas yang Melek Huruf Menurut Golongan Umur di Kota Banda Aceh, 2023-2024
Percentage of Literate People Aged 15 Years and Over by Age Group in Banda Aceh Municipality, 2023-2024

Kelompok Umur Age Group	2023	2024
(1)	(2)	(3)
15-19	99,98	100,00
20-24	100,00	100,00
25-29	100,00	100,00
30-34	100,00	100,00
35-39	100,00	100,00
40-44	100,00	100,00
45-49	100,00	100,00
50+	99,73	97,46
Jumlah/Total	99,94	99,48
15-24	99,99	100,00
15-44	100,00	100,00
15+	99,94	99,48
45+	99,80	98,19

Sumber/Source: BPS, Survei Sosial Ekonomi Nasional (Susenas)/BPS-Statistics Indonesia, National Socioeconomic Survey

Tabel
Table 4.1.13

Persentase Penduduk Usia 7–24 Tahun Menurut Jenis Kelamin, Kelompok Umur Sekolah, dan Partisipasi Sekolah, (2022)–(2024)
Percentage of Population Aged 7–24 Years by Sex, School Age Group, and School Participation, (2022)–(2024)

Jenis Kelamin dan Kelompok Umur Sekolah <i>Sex and School Age Group</i>	(2022)		
	Tidak/Belum Pernah Sekolah <i>Not/Never Attending School</i>	Masih Sekolah <i>Attending School</i>	Tidak Sekolah Lagi <i>Not Attending School Anymore</i>
(1)	(2)	(3)	(4)
Laki-laki/Male			
7-12	0,00	100,00	0,00
13-15	0,00	98,30	1,70
16-18	0,00	95,27	4,73
19-24	0,00	55,17	44,83
7-24	0,00	85,07	14,93
Perempuan/Female			
7-12	0,16	99,84	0,00
13-15	0,00	100,00	0,00
16-18	0,00	97,48	2,52
19-24	0,00	65,26	34,74
7-24	0,06	88,44	11,50
Jumlah/Total			
7-12	0,08	99,92	0,00
13-15	0,00	99,05	0,95
16-18	0,00	96,42	3,58
19-24	0,00	60,22	39,78
7-24	0,03	86,74	13,23

Lanjutan Tabel/*Continued Table* 4.1.13

Jenis Kelamin dan Kelompok Umur Sekolah <i>Sex and School Age Group</i>	(2023)		
	Tidak/Belum Pernah Sekolah <i>Not/Never Attending School</i>	Masih Sekolah <i>Attending School</i>	Tidak Sekolah Lagi <i>Not Attending School Anymore</i>
(1)	(5)	(6)	(7)
Laki-laki/Male			
7-12	0,37	99,63	0,00
13-15	0,00	96,30	3,70
16-18	0,00	98,36	1,64
19-24	0,00	57,50	42,50
7-24	0,11	81,55	18,34
Perempuan/Female			
7-12	0,12	99,88	0,00
13-15	0,00	100,00	0,00
16-18	0,00	94,02	5,98
19-24	0,00	69,30	30,70
7-24	0,03	85,77	14,20
Jumlah/Total			
7-12	0,25	99,75	0,00
13-15	0,00	98,07	1,93
16-18	0,00	95,75	4,25
19-24	0,00	63,57	36,43
7-24	0,07	83,70	16,23

Lanjutan Tabel/*Continued Table* 4.1.13

Jenis Kelamin dan Kelompok Umur Sekolah <i>Sex and School Age Group</i>	(2024)		
	Tidak/Belum Pernah Sekolah <i>Not/Never Attending School</i>	Masih Sekolah <i>Attending School</i>	Tidak Sekolah Lagi <i>Not Attending School Anymore</i>
(1)	(8)	(9)	(10)
<i>Laki-laki/Male</i>			
7-12	0,00	100	0,00
13-15	0,00	100	0,00
16-18	0,00	88,67	11,33
19-24	0,00	65,62	34,38
7-24	0,00	83,29	16,71
<i>Perempuan/Female</i>			
7-12	0,03	99,97	0,00
13-15	0,00	99,91	0,09
16-18	0,29	93,76	5,96
19-24	0,00	58,95	41,05
7-24	0,05	80,25	19,69
Jumlah/Total			
7-12	0,02	99,98	0,00
13-15	0,00	99,95	0,05
16-18	0,12	90,84	9,03
19-24	0,00	62,06	37,94
7-24	0,03	81,74	18,23

Catatan/Note: ¹ Termasuk pendidikan nonformal (Paket A, Paket B, atau Paket C)/Including Package A, Package B, or Package C
 Sumber/Source: BPS, Survei Sosial Ekonomi Nasional (Susenas)/BPS-Statistics Indonesia, National Socioeconomic Survey

Tabel
Table 4.1.14

Jumlah Sekolah, Guru, dan Murid pada Pendidikan Anak Usia Dini (PAUD)¹ Menurut Kecamatan di Kota Banda Aceh, 2024
Number of School, Teacher, and Student in State Madrasah Ibtidaiyah by Sub-district in Banda Aceh Municipality, 2024

Kecamatan Subdistrict	Jumlah Sekolah Number of Schools	Jumlah Guru Number of Teachers		Jumlah Murid Number of Students	
		Laki-Laki Male	Perempuan Female	Laki-Laki Male	Perempuan Female
(1)	(2)	(3)	(4)	(5)	(6)
1. Meuraxa	12	-	62	245	261
2. Jaya Baru	23	-	78	404	386
3. Banda Raya	25	-	124	603	650
4. Baiturrahman	20	1	101	602	585
5. Lueng Bata	14	-	53	1.613	240
6. Kuta Alam	43	-	184	981	940
7. Kuta Raja	13	-	57	266	286
8. Syiah Kuala	37	-	150	795	738
9. Ulee Kareng	21	-	78	1.717	1.613
Kota Banda Aceh	208	1	887	7.226	5.699

Catatan/Note: ¹ Pendidik Anak Usia Dini yaitu Kelompok Bermain (KB), Tempat Penitipan Anak (TPA), dan Satuan Paud Sejenis (SPS) /Early Childhood Educators, namely Play Groups (KB), Child Care Centers (TPA), and Similar Paud Units (SPS).

Sumber/Source: Dinas Pendidikan dan Kebudayaan Kota Banda Aceh/ Education and Culture Service of Banda Aceh Municipality

Tabel 4.1.15
Table

Jumlah Lulusan dan Siswa Putus Sekolah pada Sekolah Dasar (SD)/Sederajat di Kota Banda Aceh, 2024
Number of Graduated and Dropout Student at Elementary School in Banda Aceh Municipality, 2024

Kecamatan Subdistrict	Lulusan Graduated	Putus Sekolah Drop Out	Jumlah Total
(1)	(2)	(3)	(4)
1. Meuraxa	436	-	436
2. Jaya Baru	357	-	357
3. Banda Raya	399	-	399
4. Baiturrahman	588	-	588
5. Lueng Bata	228	-	228
6. Kuta Alam	715	-	715
7. Kuta Raja	330	-	330
8. Syiah Kuala	603	-	603
9. Ulee Kareng	437	-	437
2024	4.093	-	4.093
Kota Banda Aceh	2023	-	3.962
	2022	-	4.085

Sumber/Source: Dinas Pendidikan dan Kebudayaan Kota Banda Aceh/Education and Culture Service of Banda Aceh Municipality

Tabel
Table 4.1.16

Jumlah Lulusan dan Siswa Putus Sekolah pada Sekolah Menengah Pertama Negeri/Swasta di Kota Banda Aceh, 2024
Number of Graduated and Dropout Student at Junior High School in Banda Aceh Municipality, 2024

Kecamatan Subdistrict	Lulusan Graduated	Putus Sekolah Drop Out	Jumlah Total
(1)	(2)	(3)	(4)
1. Meuraxa	444	-	444
2. Jaya Baru	143	-	143
3. Banda Raya	372	-	372
4. Baiturrahman	696	-	696
5. Lueng Bata	209	-	209
6. Kuta Alam	1.145	-	1.145
7. Kuta Raja	69	-	69
8. Syiah Kuala	305	-	305
9. Ulee Kareng	120	-	120
2024	3.503	-	3.503
Kota Banda Aceh	2023	-	3.735
	2022	-	3.110

Sumber/Source: Dinas Pendidikan dan Kebudayaan Kota Banda Aceh Education and Culture Service of Banda Aceh Municipality

Tabel
Table 4.1.17

**Jumlah Mahasiswa dan Dosen Perguruan Tinggi Swasta/
Akademi di Kota Banda Aceh, 2024**
**Number of Student and Lecturer by Private University/
Academy in Banda Aceh Municipality, 2024**

No.	Universitas Perguruan Tinggi University	Mahasiswa Student	Dosen Tetap Lecture
(1)	(2)	(3)	(4)
1	Universitas Jabal Ghafur	3.160	141
2	Universitas Iskandar Muda	2.121	97
3	Universitas Abulyatama	8.007	224
4	Universitas Muhammadiyah Aceh	4.831	205
5	Universitas Serambi Mekkah	4.333	228
6	Universitas Almuslim	8.444	272
7	Universitas Gajah Putih	2.185	77
8	Universitas Gunung Leuser Aceh	2.828	66
9	Universitas Ubudiyah Indonesia	1.973	102
10	Universitas Sains Cut Nyak Dhien	1.619	90
11	Universitas Islam Kebangsaan Indonesia	5.121	172
12	Universitas Bina Bangsa Getsempena	7.087	127
13	Universitas Muhammadiyah Mahakarya Aceh	1.100	73
14	Universitas Nurul Hasanah Kutacane	1.419	63
15	Universitas Bumi Persada	1.712	67
16	Universitas Al Washliyah Darussalam Banda Aceh	1.114	53
17	Universitas Cipta Mandiri	365	31
18	Sekolah Tinggi Ilmu Ekonomi Sabang	1.359	25
19	Sekolah Tinggi Ilmu Kehutanan Pante Kulu	132	16
20	Sekolah Tinggi Ilmu Administrasi Iskandar Thani	152	13
21	Sekolah Tinggi Teknik Iskandar Thani	86	14
22	Sekolah Tinggi Ilmu Manajemen Pase	115	4
23	Sekolah Tinggi Ilmu Ekonomi YPHB	170	6
24	Sekolah Tinggi Teknik Bina Cendikia	42	1
25	Sekolah Tinggi Ilmu Hukum Muhammadiyah Takengon	242	7

Lanjutan Tabel/*Continued Table 4.1.17*

No.	Universitas Perguruan Tinggi University	Mahasiswa Student	Dosen Tetap Lecture
(1)	(2)	(3)	(4)
26	Sekolah Tinggi Ilmu Manajemen Indonesia Meulaboh	330	10
27	Sekolah Tinggi Ilmu Administrasi Nasional	284	14
28	Sekolah Tinggi Ilmu Pertanian Yashafa	449	12
29	STIKES Payung Negeri Aceh Darussalam	791	26
30	Sekolah Tinggi Ilmu Ekonomi Lhokseumawe	137	16
31	STIKES Darussalam Lhokseumawe	1.140	30
32	STIKES Muhammadiyah Lhokseumawe	1.007	54
33	STIKES Medika Seramoe Barat	743	28
34	STIKES Medika Nurul Islam	1.072	35
35	Sekolah Tinggi Ilmu Administrasi Pelita Nusantara	938	16
36	STKIP Muhammadiyah Aceh Barat Daya	706	14
37	STKIP Usman Safri Kutacane	488	23
38	STIKES Bustanul Ulum Langsa	444	22
39	STMIK Indonesia Banda Aceh	517	33
40	Sekolah Tinggi Manajemen Informatika dan Komputer Harapan Ibu	-	7
41	STIKES Assyifa Aceh	157	11
42	Sekolah Tinggi Ilmu Hukum Al-Banna	200	8
43	Sekolah Tinggi Ilmu Kesehatan Muhammadiyah Aceh	538	26
44	Sekolah Tinggi Ilmu Kesehatan Jabal Ghafur	180	17
45	Sekolah Tinggi Keguruan dan Ilmu Pendidikan An-nur Nanggroe Aceh Darussalam	232	17
46	Sekolah Tinggi Ilmu Kesehatan Sihat Beurata Banda Aceh	301	16
47	Akademi Sekretari Manajemen Nusantara	-	3
48	Akademi Keuangan Perbankan Nusantara	377	10
49	AMIK Jabal Ghafur	68	6
50	Akademi Maritim Nusantara Malahayati	676	-
51	Akademi Maritim Aceh Darussalam	180	6

Sumber/Source: Lembaga Layanan Pendidikan Tinggi (LLDIKTI)/Higher Education Service Institute

Lanjutan Tabel/*Continued Table 4.1.17*

No.	Universitas Perguruan Tinggi University	Mahasiswa Student	Dosen Tetap Lecture
(1)	(2)	(3)	(4)
52	Akademi Perikanan Dan Ilmu Kelautan	526	-
53	Akademi Keperawatan Yappkes Aceh Singkil	136	5
54	Akademi Keperawatan Teungku Fakinah Banda Aceh	172	10
55	Akademi Kebidanan Public Health Medical Nursing	-	-
56	Akademi Kebidanan Saleha	88	9
57	Akademi Kebidanan Harapan Ibu Langsa	30	7
58	Akademi Kebidanan Nadhirah	44	-
59	Akademi Kebidanan Medica Bakti Persada	90	8
60	Akademi Kebidanan Munawarrah Bireuen	44	8
61	Akademi Fisioterapi Harapan Bangsa Banda Aceh	37	6
62	Akademi Analis Farmasi Dan Makanan Banda Aceh	46	11
63	Akademi Kebidanan Adhira Mustika Gayo	110	-
64	Akademi Kebidanan Darul Husada	6	3
65	Akademi Keperawatan Ibnu Sina Kota Sabang	90	8
66	Akademi Kebidanan Pidie Jaya	-	-
67	Akademi Farmasi YPPM Mandiri	121	9
68	Akademi Keperawatan Kesdam Iskandar Muda Lhokseumawe	345	14
69	Akademi Keperawatan Kesdam Iskandar Muda Banda Aceh	865	18
70	Akademi Akupunktur Aceh	27	5
71	Akademi Kebidanan Kesehatan Masyarakat dan Tenaga Medis Meulaboh	-	-
72	Politeknik Aceh	475	41
73	Politeknik Indonesia Venezuela	671	27
74	Politeknik Aceh Selatan	352	23
75	Politeknik Kutaraja	329	21
76	Politeknik Kepulauan Simeulue	197	18
Jumlah/ Total		76.473	2.885

Sumber/Source: Lembaga Layanan Pendidikan Tinggi (LLDIKTI)/Higher Education Service Institute

Tabel
Table 4.1.18

Jumlah Program Studi Menurut Fakultas dan Strata di Universitas Syiah Kuala, 2024/2025
Number of Majors by Faculty and Degree in Syiah Kuala University, 2024/2025

No.	Fakultas Faculty	Jenjang Degree					Jumlah Profesi Number of Profession	Jumlah Spesialis Number of Specialist
		D3	D4	S1	S2	S3		
(1)	(2)	(3)	(4)	(5)	(6)	(7)	(8)	(9)
1	Pascasarjana/ Postgraduate	-	-	-	6	4	-	-
2	Ekonomi dan Bisnis/ Economic and Business	6	1	5	3	2	-	-
3	Kedokteran Hewan/ Veterinary Medicine	1	-	1	1	-	1	-
4	Hukum/ Law	-	-	1	2	1	-	-
5	Teknik/ Technique	3	-	11	6	-	2	-
6	Pertanian/ Agriculture	2	-	10	4	-	-	-
7	Keguruan dan Ilmu Pendidikan/ Teacher Training dan Education	-	-	17	5	1	17	-
8	Kedokteran/ Medical	-	-	2	3	1	1	15
9	Matematika dan Ilmu Pengetahuan Alam/ Mathematics and Natural Science	2	-	7	5	-	1	-
10	Ilmu Sosial dan Politik/ Social and Political Sciences	-	-	4	-	-	-	-
11	Kelautan dan Perikanan/ Maritime Affairs and Fisheries	-	-	4	-	-	-	-
12	Keperawatan/ Nursing Science	-	-	1	1	-	1	-
13	Kedokteran Gigi/ Dentistry	-	-	1	-	-	1	-
Jumlah Total		14	1	64	36	9	24	15

Sumber/Source: Universitas Syiah Kuala Banda Aceh/Syiah Kuala University of Banda Aceh

Tabel
Table 4.1.19

**Jumlah Dosen Menurut Fakultas di Universitas Syiah
Kuala, 2024/2025**
**Number of Lecturers by Faculty in Syiah Kuala University,
2024/2025**

No.	Fakultas Faculty	Dosen Lecturer		Jumlah Total
		Laki laki Male	Perempuan Female	
(1)	(2)	(3)	(4)	(5)
1	Ekonomi dan Bisnis/ <i>Economic and Business</i>	102	82	184
2	Kedokteran Hewan/ <i>Veterinary Medicine</i>	84	32	80
3	Hukum/ <i>Law</i>	66	32	98
4	Teknik/ <i>Technique</i>	243	129	372
5	Pertanian/ <i>Agriculture</i>	110	134	244
6	Keguruan dan Ilmu Pendidikan/ <i>Teacher Training dan Education</i>	150	158	308
7	Kedokteran/ <i>Medical</i>	93	128	221
8	Matematika dan Ilmu Pengetahuan Alam/ <i>Mathematics and Natural Science</i>	102	99	201
9	Ilmu Sosial dan Politik/ <i>Social and Political Sciences</i>	28	26	54
10	Kelautan dan Perikanan/ <i>Maritime Affairs and Fisheries</i>	39	33	72
11	Keperawatan/ <i>Nursing Science</i>	17	69	86
12	Kedokteran Gigi/ <i>Dentistry</i>	15	35	50
Jumlah Total		1.013	957	1.970

Sumber/Source: Universitas Syiah Kuala Banda Aceh/Syiah Kuala University of Banda Aceh

Tabel
Table 4.1.20

Jumlah Mahasiswa yang Terdaftar Menurut Fakultas dan Strata di Universitas Syiah Kuala, 2024/2025
Number of Students Registered by Faculty and Degree in Syiah Kuala University, 2024/2025

No.	Fakultas Faculty	S-1			D-III		
		Lk Male	Pr Female	Jumlah Total	Lk Male	Pr Female	Jumlah Total
(1)	(2)	(3)	(4)	(5)	(6)	(7)	(8)
1	Ekonomi dan Bisnis/ <i>Economic and Business</i>	1.288	1.993	3.281	110	198	308
2	Kedokteran Hewan/ <i>Veterinary Medicine</i>	199	579	778	37	28	65
3	Hukum/ <i>Law</i>	814	1.122	1.936	-	-	-
4	Teknik/ <i>Technique</i>	2.682	1.921	4.603	161	27	188
5	Pertanian/ <i>Agriculture</i>	1.203	1.520	2.723	89	66	155
6	Keguruan dan Ilmu Pendidikan/ <i>Teacher Training dan Education</i>	1.287	5.840	7.121	-	-	-
7	Kedokteran/ <i>Medical</i>	375	990	1.365	-	-	-
8	Matematika dan Ilmu Pengetahuan Alam/ <i>Mathematics and Natural Science</i>	556	1.618	2.174	144	56	200
9	Ilmu Sosial dan Politik/ <i>Social and Political Sciences</i>	1.046	1.451	2.497	-	-	-
10	Kelautan dan Perikanan/ <i>Maritime Affairs and Fisheries</i>	558	640	1.198	-	-	-
11	Keperawatan/ <i>Nursing Science</i>	68	642	710	-	-	-
12	Kedokteran Gigi/ <i>Dentistry</i>	74	296	370	-	-	-
Jumlah Total		10.150	18.612	28.762	541	375	916

Sumber/Source: Universitas Syiah Kuala Banda Aceh/Syiah Kuala University of Banda Aceh

Tabel
Table 4.1.21

Jumlah Mahasiswa yang Terdaftar pada Program Pascasarjana di Universitas Syiah Kuala, 2024
Number of Students Registered at Post Graduate Degree in Syiah Kuala University, 2024

No.	Fakultas Faculty	Program Programme	Laki-Laki Male	Perempuan Female	Jumlah Total
(1)	(2)	(3)	(4)	(5)	(6)
1	Doktor Ilmu Ekonomi/ <i>Doctorate of Economics</i>	S3	13	8	21
2	Doktor Ilmu Hukum/ <i>Doctorate of Jurisprudence</i>	S3	49	17	66
3	Doktor Ilmu Manajemen <i>Doctorate of Management Studies</i>	S3	42	23	65
4	Doktor Ilmu Pertanian/ <i>Doctorate of Agricultural Sciences</i>	S3	26	29	55
5	Doktor Pendidikan IPS/ <i>Doctorate of Social Sciences Education</i>	S3	24	8	32
6	Doktor Ilmu Teknik/ <i>Doctorate of Engineering</i>	S3	118	63	183
7	Doktor Matematika dan Aplikasi Sains/ <i>Doctorate of Mathematics and Applied Sciences</i>	S3	35	64	99
8	Doktor Ilmu Kedokteran/ <i>Doctorate of Medical Sciences</i>	S3	21	33	54
9	Magister Ilmu Ekonomi/ <i>Master in Economic Sciences</i>	S2	26	24	50
10	Magister Manajemen/ <i>Master of Management</i>	S2	79	78	157
11	Magister Akuntansi/ <i>Master of Accounting</i>	S2	28	60	88
12	Magister KSDL/ <i>Master of KSDL</i>	S2	6	6	12

Lanjutan Tabel/*Continued Table* 4.1.21

No.	Fakultas Faculty	Program Programme	Laki-Laki Male	Perempuan Female	Jumlah Total
(1)	(2)	(3)	(4)	(5)	(6)
13	Magister Ilmu Hukum/ <i>Master of Legal Studies</i>	S2	101	68	169
14	Magister Administrasi Pendidikan/ <i>Master in Education Administration</i>	S2	58	108	166
15	Magister Pend. Bahasa dan Sastra Indonesia/ <i>Master of Indonesian Language and Literature Education</i>	S2	4	24	28
16	Magister Pend. Bahasa Inggris/ <i>Master of English Language Education</i>	S2	8	31	39
17	Magister Pendidikan Olahraga/ <i>Master of Sports Education</i>	S2	14	6	20
18	Magister Teknik Sipil/ <i>Master of Civil Engineering</i>	S2	89	48	137
19	Magister Teknik Mesin/ <i>Master of Mechanical Engineering</i>	S2	14	6	20
20	Magister Kesehatan Masyarakat/ <i>Master of Public Health</i>	S2	12	32	44
21	Magister Pendidikan Biologi/ <i>Master in Biology Education</i>	S2	3	39	42
22	Magister Teknik Kimia/ <i>Master of Chemical Engineering</i>	S2	6	16	22
23	Magister Pend. Ilmu Pengetahuan Alam/ <i>Master of Natural Sciences Education</i>	S2	7	36	43
24	Magister Pendidikan Matematika/ <i>Master of Mathematics Education</i>	S2	3	29	324

Lanjutan Tabel/*Continued Table* 4.1.21

No.	Fakultas Faculty	Program Programme	Laki-Laki Male	Perempuan Female	Jumlah Total
(1)	(2)	(3)	(4)	(5)	(6)
25	Magister Matematika/ <i>Master of Mathematics</i>	S2	4	16	20
26	Magister Teknik Elektro/ <i>Master of Electrical Engineering</i>	S2	44	11	55
27	Magister Agroteknologi/ <i>Master of Agro Tech</i>	S2	6	10	16
28	Magister Ilmu Keperawatan/ <i>Master of Nursing</i>	S2	20	47	67
29	Magister Kebencanaan/ <i>Master of Disaster Studies</i>	S2	11	13	24
30	Magister Peng. Sumberdaya Pesisir Terpadu/ <i>Master of Integrated Coastal Resource Development</i>	S2	9	11	20
31	Magister Agribisnis/ <i>Master of Agribusiness</i>	S2	12	20	32
32	Magister Kimia/ <i>Master of Chemical</i>	S2	4	19	23
33	Magister Fisika/ <i>Master of Physics</i>	S2	10	8	18
34	Magister Teknik Industri/ <i>Master of Industrial Engineering</i>	S2	21	12	33
35	Magister Teknologi Industri Pertanian/ <i>Master of Agricultural Industrial Technology</i>	S2	6	20	26
36	Magister Kenotarian/ <i>Master of Notarial Law</i>	S2	43	50	93
37	Magister Peternakan/ <i>Master of Farms</i>	S2	7	12	19

Lanjutan Tabel/*Continued Table 4.1.21*

No.	Fakultas Faculty	Program Programme	Laki-Laki Male	Perempuan Female	Jumlah Total
(1)	(2)	(3)	(4)	(5)	(6)
38	Magister Biologi/ <i>Master of Biology</i>	S2	7	46	53
39	Magister Kesehatan Masyarakat Veteriner/ <i>Master of Veterinary Environmental Health</i>	S2	5	12	19
40	Magister Pengelolaan Lingkungan/ <i>Master of Environmental Management</i>	S2	17	17	34
41	Magister Arsitektur/ <i>Master of Architecture</i>	S2	22	24	46
42	Magister Sains Biomedis/ <i>Master of Biomedical Science</i>	S2	3	20	23
43	Magister Kecerdasan Buatan/ <i>Master in Artificial Intelligence</i>	S2	38	11	49
Jumlah Total			1.089	1.267	2.356

Sumber/Source: Universitas Syiah Kuala Banda Aceh/*Syiah Kuala University of Banda Aceh*

Tabel
Table 4.1.22

Jumlah Dosen Menurut Jurusan di Universitas Islam Negeri Ar-Raniry, 2024
Number of Lecturer by Faculty in Ar-Raniry Islamic State University, 2024

No.	Fakultas Faculty	Jenjang Degree		Jumlah Total
		Laki-laki Male	Perempuan Female	
(1)	(2)	(3)	(4)	(5)
1	Adab dan Humaniora/ <i>Civilization and Humanities</i>	34	14	48
2	Dakwah dan Komunikasi/ <i>Missionary and Communication</i>	32	17	49
3	Ekonomi dan Bisnis Islam/ <i>Economy and Islamic Business</i>	24	23	47
4	Ilmu Sosial dan Pemerintahan/ <i>Social Sciences and Government</i>	13	8	21
5	Psikologi/ <i>Psychology</i>	9	14	23
6	Sains dan Teknologi/ <i>Science and Technology</i>	23	29	52
7	Syariah dan Hukum/ <i>Sharia and Laws</i>	56	11	67
8	Tarbiyah dan Keguruan/ <i>Tarbiyah and Teacher Training</i>	108	111	219
9	Ushuluddin dan Filsafat/ <i>Ushuluddin and Philosophy</i>	30	16	46
10	Pascasarjana/ <i>Post Graduate Degree</i>	43	14	57
Jumlah Total		372	257	629

Sumber/Source: Universitas Islam Negeri Ar-Raniry/Ar-Raniry Islamic State University of Banda Aceh

Tabel
Table 4.1.23

Jumlah Mahasiswa Menurut Jurusan di Universitas Islam Negeri Ar-Raniry, 2024
Number of Students by Faculty in Ar-Raniry Islamic State University, 2024

No.	Fakultas Faculty	Jenis Kelamin Gender		Jumlah Total
		Laki-laki Male	Perempuan Female	
(1)	(2)	(3)	(4)	(5)
1	Syariah dan Hukum/ <i>Sharia and Laws</i>	1.965	1.625	3.590
2	Tarbiyah dan Keguruan/ <i>Tarbiyah and Teacher Training</i>	2.475	6.242	8.719
3	Ushuluddin dan Filsafat/ <i>Ushuluddin and Philosophy</i>	659	579	1.238
4	Dakwah dan Komunikasi/ <i>Missionary and Communication</i>	724	939	1.663
5	Adab dan Humaniora/ <i>Civilization and Humanities</i>	455	736	1.191
6	Ekonomi dan Bisnis Islam/ <i>Economy and Islamic Business</i>	1.130	198	2.328
7	Sains dan Teknologi/ <i>Science and Technology</i>	1.055	754	1.809
8	Ilmu Sosial dan Pemerintahan/ <i>Social Sciences and Government</i>	404	452	856
9	Psikologi/ <i>Psychology</i>	165	691	856
10	Pascasarjana/ <i>Post Graduate Degree</i>	469	353	822
Jumlah Total		9.501	13.569	23.072

Sumber/Source: Universitas Islam Negeri Ar-Raniry/Ar-Raniry Islamic State University of Banda Aceh

Tabel
Table 4.1.24

Banyaknya Gampong yang Memiliki Perpustakaan Menurut Kecamatan di Kota Banda Aceh, 2024
Number of Village with Library by District in Banda Aceh Municipality, 2024

No.	Kecamatan Sub-district	Jumlah Total	Desa Village	Keterangan Information
(1)	(2)	(3)	(4)	(5)
1	Meuraxa	13	Punge Ujong	Perpustakaan Punge Ujong
			Gampong Baro	Perpustakaan Gampong Baro
			Cot Lamkuweuh	Perpustakaan Cot Lamkuweuh
			Gampong Pie	Perpustakaan Gampong Pie
			Gampong Blang	Perpustakaan Gampong Blang
			Asoi Nanggroi	Perpustakaan Asoi Nanggroi
			Lampaseh Aceh	Perpustakaan Lampaseh Aceh
			Alue Deyah Tengoh	Perpustakaan Alue Deyah Tengoh
			Deah Baro	Perpustakaan Deah Baro
			Ulee Lheue	Perpustakaan Ulee Lheue
			Lambung	Perpustakaan Lambung
			Surien	Perpustakaan Warisan Ilmu
			Punge Jurong	Perpustakaan Gp. Punge Jurong
2	Jaya Baru	6	Lamteumen Timur	Pustaka Desa Lamteumen Timur Baitul Hikmah
			Lam Jamee	Perpustakaan Lam Jamee
			Geuceu Meunara	Perpustakaan Gp. Geuceu Meunara
			Emperom	Perpustakaan Gp. Emperom
			Bitai	Perpustakaan Gp. Bitai
			Punge Blang Cut	Perpustakaan Gp. Punge Blang Cut

Lanjutan Tabel/*Continued Table 4.1.24*

No.	Kecamatan Sub-district	Jumlah Total	Desa Village	Keterangan Information
(1)	(2)	(3)	(4)	(5)
3	Banda Raya	9	Lhong Cut	Perpustakaan Lhong Cut
			Lam Ara	Perpustakaan Lam Ara
			Geuceu Iniem	Perpustakaan Geuceu Iniem
			Lamlagang	Perpustakaan Lamlagang
			Peunyerat	Perpustakaan Gp. Peunyerat
			Mibo	Perpustakaan Gp. Mibo
			Lhong Raya	Perpustakaan Gp. Lhong Raya
			Geuceu Komplek	Perpustakaan Gp. Geuceu Komplek
			Geuceu Kayee Jato	Perpustakaan Sumber Ilmu Geuceu Kayee Jato
4	Baiturrahman	8	Ateuk Deah Tanoh	Perpustakaan Ateuk Deah Tanoh
			Ateuk Jawo	Perpustakaan Ateuk Jawo
			Peuniti	Perpustakaan Peuniti
			Neusu Jaya	Perpustakaan Neusu Jaya
			Ateuk Munjeng	Perpustakaan Gp. Ateuk Munjeng
			Setui	Perpustakaan Kupula Ileume
			Ateuk Pahlawan	Perpustakaan Bina Pahlawan
			Neusu Aceh	Perpustakaan Bungong Jeumpa
5	Lueng Bata	8	Sukadamai	Perpustakaan Sukadamai
			Batoh	Perpustakaan Batoh
			Blang Cut	Perpustakaan Blang Cut
			Cot Mesjid	Perpustakaan Cot Mesjid
			Panteriek	Perpustakaan Al-Iqra'
			Lueng Bata	Perpustakaan Tama Iqraq
			Lampaloh	Perpustakaan Pelita Bunda
			Lamseupeung	Perpustakaan Mini Gampong Lamseupeung

Lanjutan Tabel/*Continued Table 4.1.24*

No.	Kecamatan Sub-district	Jumlah Total	Desa Village	Keterangan Information
(1)	(2)	(3)	(4)	(5)
6	Kuta Alam	12	Lambaro Skep	Perpustakaan Lambaro Skep
			Bandar Baru	Perpustakaan Bandar Baru
			Kuta Alam	Perpustakaan Kuta Alam
			Kuta Alam	Al Qiraah
			Bandar Baru	Perpustakaan Trang Hate
			Keuramat	Perpustakaan Gp. Keuramat
			Beurawe	Perpustakaan Gp. Beurawe
			Lampulo	Perpustakaan Gp. Lampulo
			Mulia	Perpustakaan Gp. Mulia
			Lamdingin	Perpustakaan Gp. Nurul 'Ilmi
			Kota Baru	Taman Bacaan Cahaya Ilmu
			Peunayong	Perpustakaan Bungong Ban Keumang
7	Kuta Raja	6	Gampong Jawo	Perpustakaan Bonra
			Keudah	Perpustakaan Keudah
			Keudah	Perpustakaan Ibunda
			Merduati	Pojok Merduati
			Peulanggahan	Perpustakaan Tgk. Dianjong
			Gampong Pandee	Pedang Emas Gampong Pande
8	Syiah Kuala	6	Kopelma Darussalam	Perpustakaan Kopelma Darussalam
			Lamgugop	Perpustakaan Lamgugop
			Ie Masen K Adang	Perpustakaan Ie Masen K Adang
			Tibang	Perpustakaan Tibang
			Pineung	Perpustakaan Adz-Dzikra
			Jeulingke	Perpustakaan Gp. Jeulingke

Lanjutan Tabel/*Continued Table* 4.1.24

No.	Kecamatan <i>Sub-district</i>	Jumlah <i>Total</i>	Desa <i>Village</i>	Keterangan <i>Information</i>
(1)	(2)	(3)	(4)	(5)
9	Ulee Kareng	10	Lamglumpang	Perpustakaan Lamglumpang
			Pango Deyah	Perpustakaan Pango Deyah
			Lamteh	Perpustakaan Lamteh
			Lambhuk	Perpustakaan Lambhuk
			Doi	Perpustakaan Sabilil Jannah
			Ilie	Perpustakaan Gp. Ilie
			Doi	Perpustakaan Gp. Doi
			Pango Raya	Perpustakaan Gp. Pango Raya
			Ceurih	Perpustakaan Darurrahman
			Ie Masen Ulee Kareng	Perpustakaan Firdaus

Sumber/*Source*: Kantor Perpustakaan dan Arsip Kota Banda Aceh/ *Library and Archive Office of Banda Aceh Municipality*

Tabel
Table 4.1.25

Jumlah Pengunjung Perpustakaan Daerah Kota Banda Aceh, 2024
Number of Visitors of Banda Aceh Regional Library, 2024

Bulan <i>Month</i>	Jumlah Pengunjung <i>Number of Visitors</i>
(1)	(2)
Januari/ <i>January</i>	343
Februari/ <i>February</i>	1.079
Maret/ <i>March</i>	239
April/ <i>April</i>	198
Mei/ <i>May</i>	929
Juni/ <i>June</i>	278
Juli/ <i>July</i>	841
Agustus/ <i>August</i>	1.176
September/ <i>September</i>	1.264
Oktober/ <i>October</i>	1.404
November/ <i>November</i>	1.274
Desember/ <i>December</i>	225
Jumlah/Total	9.250

Sumber/Source: Kantor Perpustakaan dan Arsip Kota Banda Aceh/ *Library and Archive Office of Banda Aceh Municipality*

Tabel
Table 4.1.26

Jumlah Koleksi Buku Daerah Kota Banda Aceh, 2024
Number of Regional Book Collections of Banda Aceh Municipality, 2024

Bulan <i>Month</i>	Jumlah Koleksi Buku <i>Number of Book Collections</i>
(1)	(2)
Januari/ <i>January</i>	12.963
Februari/ <i>February</i>	-
Maret/ <i>March</i>	-
April/ <i>April</i>	-
Mei/ <i>May</i>	-
Juni/ <i>June</i>	-
Juli/ <i>July</i>	-
Agustus/ <i>August</i>	-
September/ <i>September</i>	-
Oktober/ <i>October</i>	-
November/ <i>November</i>	-
Desember/ <i>December</i>	2.014
Jumlah/Total	14.977

Sumber/Source: Kantor Perpustakaan dan Arsip Kota Banda Aceh/ *Library and Archive Office of Banda Aceh Municipality*

Tabel 4.1.27
Table

Jumlah Pembina Gerakan Pramuka Kwartir Cabang Kota Banda Aceh, 2024
Number of Scout Guard of Regency Council in Banda Aceh Municipality, 2024

No	Tingkatan Level	Pembina Guard	
		Putra Boy	Putri Girl
(1)	(2)	(3)	(4)
1	Siaga <i>Cub/Brownie</i>	140	139
2	Penggalang <i>Scout/Guide</i>	220	200
3	Penegak <i>Rover/Ranger</i>	90	86
4	Pandega <i>Senior Rover/Ranger</i>	-	-
5	Pamong <i>Senior Rover/Ranger</i>	8	8
Jumlah Total		458	433

Sumber/Source: Kwartir Cabang Gerakan Pramuka Kota Banda Aceh/Scout Movement Regency Council of Banda Aceh Municipality

Tabel 4.1.28
Table

**Jumlah Peserta Didik Gerakan Pramuka Kwartir Cabang
Kota Banda Aceh, 2024**
**Number of Scout Member of Regency Council in Banda Aceh
Municipality, 2024**

No	Tingkatan Level	Peserta Member	
		Putra Boy	Putri Girl
(1)	(2)	(3)	(4)
1	SD/MI Primary Secondary Schools	2.056	1.887
2	SMP/MTs Lower Secondary Schools	2.129	2.336
3	SMA/SMK/MA Upper Secondary Schools	1.386	1.399
4	Perti/Teitorial College	-	-
Jumlah Total		5.571	5.622

Sumber/Source: Kwartir Cabang Gerakan Pramuka Kota Banda Aceh/Scout Movement Regency Council of Banda Aceh Municipality

4.2 KESEHATAN HEALTH

Tabel 4.2.1 **Jumlah Desa¹/Kelurahan Yang Memiliki Sarana Kesehatan Menurut Kecamatan di Kota Banda Aceh, 2020–2024**
Number of Villages¹ Having Health Facilities in Banda Aceh Municipality, 2020–2024

Kecamatan Subdistrict	Rumah Sakit Hospital		
	2020	2021	2024
(1)	(2)	(3)	(4)
1. Meuraxa	1	1	1
2. Jaya Baru	2	2	1
3. Banda Raya	2	2	2
4. Baiturrahman	3	3	3
5. Lueng Bata	–	–	–
6. Kuta Alam	3	3	3
7. Kuta Raja	–	–	–
8. Syiah Kuala	1	1	1
9. Ulee Kareng	–	–	–
Kota Banda Aceh	12	12	11

Lanjutan Tabel/*Continued Table* 4.2.1

Kecamatan <i>Subdistrict</i>	Rumah Sakit Bersalin <i>Maternity Hospital</i>		
	2020	2021	2024
(1)	(5)	(6)	(7)
1. Meuraxa	–	–	1
2. Jaya Baru	–	–	–
3. Banda Raya	–	–	–
4. Baiturrahman	–	–	–
5. Lueng Bata	–	–	–
6. Kuta Alam	–	–	1
7. Kuta Raja	–	–	–
8. Syiah Kuala	–	–	–
9. Ulee Kareng	–	–	–
Kota Banda Aceh	–	–	2

Lanjutan Tabel/*Continued Table* 4.2.1

Kecamatan <i>Subdistrict</i>	Poliklinik <i>Polyclinic</i>		
	2020	2021	2024
(1)	(8)	(9)	(10)
1. Meuraxa	–	1	2
2. Jaya Baru	3	1	2
3. Banda Raya	4	4	5
4. Baiturrahman	3	3	4
5. Lueng Bata	2	4	5
6. Kuta Alam	3	4	8
7. Kuta Raja	1	–	2
8. Syiah Kuala	4	5	6
9. Ulee Kareng	2	5	6
Kota Banda Aceh	22	27	40

Lanjutan Tabel/*Continued Table* 4.2.1

Kecamatan Subdistrict	Puskesmas ¹ Public Health Center ¹		
	2020	2021	2024
(1)	(11)	(12)	(13)
1. Meuraxa	1	1	1
2. Jaya Baru	1	1	1
3. Banda Raya	1	1	1
4. Baiturrahman	1	1	1
5. Lueng Bata	1	1	1
6. Kuta Alam	2	2	2
7. Kuta Raja	1	1	1
8. Syiah Kuala	2	2	2
9. Ulee Kareng	1	1	1
Kota Banda Aceh	11	11	11

Lanjutan Tabel/*Continued Table 4.2.1*

Kecamatan <i>Subdistrict</i>	Puskesmas Pembantu <i>Subsidiary of Public Health Center</i>		
	2020	2021	2024
(1)	(14)	(15)	(16)
1. Meuraxa	3	3	3
2. Jaya Baru	4	4	4
3. Banda Raya	2	2	2
4. Baiturrahman	3	3	3
5. Lueng Bata	2	2	2
6. Kuta Alam	3	2	2
7. Kuta Raja	2	2	2
8. Syiah Kuala	4	3	3
9. Ulee Kareng	2	2	2
Kota Banda Aceh	25	23	23

Lanjutan Tabel/*Continued Table* 4.2.1

Kecamatan Subdistrict	Apotek Pharmacy		
	2020	2021	2024
(1)	(17)	(18)	(19)
1. Meuraxa	2	2	5
2. Jaya Baru	2	2	4
3. Banda Raya	6	7	8
4. Baiturrahman	6	6	7
5. Lueng Bata	6	6	8
6. Kuta Alam	7	8	8
7. Kuta Raja	2	2	5
8. Syiah Kuala	4	4	7
9. Ulee Kareng	5	5	7
Kota Banda Aceh	40	42	57

Catatan/Note: Puskesmas mencakup puskesmas dengan rawat inap dan puskesmas tanpa rawat inap/*Public Health Center includes public health center with hospitalization ant without hospitalization*

Sumber/Source: BPS, Pendataan Potensi Desa (Podes)/*BPS-Statistics Indonesia, Village Potential Data Collecting*

Tabel
Table 4.2.2

**Jumlah Tenaga Kesehatan di Puskesmas Menurut
Kecamatan di Kota Banda Aceh, 2024**
*Number of Health Human Resources in Public Health Center
by Subdistrict in Banda Aceh Municipality, 2024*

Kecamatan Subdistrict	Dokter Doctor	Dokter Gigi Dentist	Perawat Nurse	Bidan Midwife	Tenaga kefarmasian Pharmacist
(1)	(2)	(3)	(4)	(5)	(6)
1. Meuraxa	6	1	6	23	3
2. Jaya Baru	6	1	6	20	4
3. Banda Raya	6	1	5	23	3
4. Baiturrahman	6	2	4	16	2
5. Lueng Bata	5	2	7	17	3
6. Kuta Alam	12	3	13	22	5
7. Kuta Raja	6	2	8	13	3
8. Syiah Kuala	10	4	20	24	6
9. Ulee Kareng	4	2	11	18	5
Kota Banda Aceh	61	18	80	176	34

Lanjutan Tabel/*Continued Table 4.2.2*

Kecamatan <i>Subdistrict</i>	Tenaga Kesehatan Masyarakat <i>Public Health worker</i>	Tenaga Kesehatan Lingkungan <i>Enviromental Health Worker</i>	Tenaga Gizi <i>Nutritionist</i>	Ahli Teknologi Laboratorium Medik <i>Medical Laboratory Technician</i>
(1)	(7)	(8)	(9)	(10)
1. Meuraxa	2	1	2	2
2. Jaya Baru	4	3	1	3
3. Banda Raya	3	1	2	2
4. Baiturrahman	3	1	1	4
5. Lueng Bata	4	1	2	1
6. Kuta Alam	8	4	4	5
7. Kuta Raja	4	2	2	2
8. Syiah Kuala	6	6	2	4
9. Ulee Kareng	5	1	2	4
Kota Banda Aceh	39	20	18	27

Sumber/*Source*: Dinas Kesehatan Kota Banda Aceh/ *Health Service of Banda Aceh Municipality*

Tabel 4.2.3
Table

Jumlah Rumah Sakit Umum, Rumah Sakit Khusus, Puskesmas Menurut Kecamatan di Kota Banda Aceh, 2023 dan 2024
Number of General Hospital, Specialized Hospital, Public Health Center by Subdistrict in Banda Aceh Municipality, 2023 and 2024

Kecamatan Subdistrict	Rumah Sakit Umum General Hospital		Rumah Sakit Khusus Specialized Hospital	
	2023	2024	2023	2024
(1)	(2)	(3)	(4)	(5)
1. Meuraxa	-	-	2	2
2. Jaya Baru	2	2	-	-
3. Banda Raya	2	2	-	-
4. Baiturrahman	3	3	-	-
5. Lueng Bata	-	-	-	-
6. Kuta Alam	3	3	2	2
7. Kuta Raja	-	-	-	-
8. Syiah Kuala	1	1	-	-
9. Ulee Kareng	-	-	1	1
Kota Banda Aceh	11	11	5	5

Lanjutan Tabel/*Continued Table* 4.2.3

Kecamatan Subdistrict	Puskesmas Rawat Inap <i>Public Health Center with Inpatient Care</i>		Puskesmas Non Rawat Inap <i>Public Health Center without Inpatient Care</i>	
	2023	2024	2023	2024
(1)	(6)	(7)	(8)	(9)
1. Meuraxa	-	-	1	1
2. Jaya Baru	-	-	1	1
3. Banda Raya	-	-	1	1
4. Baiturrahman	-	-	1	1
5. Lueng Bata	-	-	1	1
6. Kuta Alam	-	-	2	2
7. Kuta Raja	-	-	1	1
8. Syiah Kuala	-	-	2	2
9. Ulee Kareng	-	-	1	1
Kota Banda Aceh	-	-	11	11

Sumber/*Source*: Dinas Kesehatan Kota Banda Aceh/ *Health Service of Banda Aceh Municipality*

Tabel 4.2.4
Table

Persentase Penduduk yang Mempunyai Keluhan Kesehatan Selama Sebulan Terakhir dan Pernah Rawat Jalan Menggunakan Jaminan Kesehatan Menurut Jenis Kelamin di Kota Banda Aceh, 2024

Percentage of People Who Had Health Complaint During a Month Prior to The Survey and had Received Outpatient Treatment Using Health Insurance by Sex in Banda Aceh Municipality, 2024

Jenis Kelamin Sex	Mempunyai Keluhan Kesehatan Selama Sebulan yang Lalu dan Pernah Rawat Jalan Menggunakan Jaminan Kesehatan <i>Had Health Complaint During a Month Prior to The Survey and Received Outpatient Treatment Using Health Insurance</i>	
	Ya Yes	Tidak No
(1)	(2)	(3)
Laki-laki Male	64,76	35,24
Perempuan Female	66,73	33,27
Kota Banda Aceh	65,76	34,24

Sumber/Source: BPS, Survei Sosial Ekonomi Nasional (Susenas)/BPS-Statistics Indonesia, National Socioeconomic Survey

Tabel
Table 4.2.5

Jumlah Tempat Tidur yang Tersedia di Rumah Sakit dalam Kota Banda Aceh, 2024
Number of Room and Bed Available at Hospital in Banda Aceh Municipality, 2024

No.	Rumah Sakit <i>Hospital</i>	Kelas <i>Class</i>	Jumlah Tempat Tidur <i>Number of Bed</i>	Pemilik <i>Proprietor</i>
(1)	(2)	(3)	(4)	(5)
1	RSUD dr. Zainoel Abidin	A	801	Provinsi
2	RS Jiwa Banda Aceh	A	354	Provinsi
3	RS Ibu Anak	B	99	Provinsi
4	RSUD Meuraxa	B	301	Pemda
5	RS Tk. II Iskandar Muda	B	203	TNI
6	RS Bhayangkara	D	104	Polri
7	RSU Malahayati	D	30	Swasta
8	RSU Tgk. Fakinah	C	112	Swasta
9	RSU Harapan Bunda	C	125	Swasta
10	RS Pertamedika Ummi Rosnati	C	145	Swasta
11	RS Cempaka Az-zahra	C	43	Swasta
12	RS Prince Nayef Bin Abdul Aziz Unsyiah	D	50	Pusat
13	RSU Meutia	D	51	Swasta

Sumber/Source: Dinas Kesehatan Provinsi Aceh/ Health Service of Aceh Province

Tabel
Table 4.2.6

**Jumlah Tenaga Kesehatan di Rumah Sakit dalam Kota
Banda Aceh, 2024**
**Number of Paramedics at Hospital in Banda Aceh
Municipality, 2024**

No.	Tenaga Kesehatan Paramedics	Jumlah Total
(1)	(2)	(3)
1	Dokter Umum	663
2	Perawat	3.233
3	Bidan	573
4	Gizi	102
5	Kefarmasian	460
6	Kesehatan Lingkungan	73
7	Kesehatan Masyarakat	151
8	Keteknisian Medis	270
9	Ahli Teknologi Laboratorium Medik	186
10	Fisioterapis	68
Jumlah Total		5.779
		2023
		5.430
		2022
		4.673

Sumber/Source: Dinas Kesehatan Provinsi Aceh/ Health Service of Aceh Province

Tabel 4.2.7
Table

**Jumlah Kasus Malaria, TB Paru, Diare, dan DBD di
Puskesmas Kota Banda Aceh, 2024**
*Number of Cases Of Malaria, TB, Diarrhea, and Dengue in
Public Health Center of Banda Aceh Municipality, 2024*

Kecamatan Sub-District	Puskemas Public Health Center	Malaria (Suspek) Malaria (Suspect)	TB Paru Tuberculosis	Diare Diarrhoea	DBD Dengue Hemorrhagic Fever
(1)	(2)	(3)	(4)	(5)	(6)
1. Meuraxa	Meuraxa	-	61	154	66
2. Jaya Baru	Jaya Baru	-	41	161	74
3. Banda Raya	Banda Raya	-	231	95	41
4. Baiturrahman	Baiturrahman	-	176	133	30
5. Lueng Bata	Batoh	-	15	124	24
6. Kuta Alam	Kuta Alam	-	869	140	30
	Lampulo	-	8	145	37
7. Kuta Raja	Lampaseh	-	14	136	27
8. Syiah Kuala	Kopelma Darussalam	-	51	82	12
	Jeulingke	-	9	157	24
9. Ulee Kareng	Ulee Kareng	-	10	69	34
Kota Banda Aceh		-	1.485	1.396	423

Sumber/Source: Dinas Kesehatan Kota Banda Aceh/ Health Service of Banda Aceh Municipality

Tabel
Table 4.2.8

**10 Penyakit Terbesar dengan Penanganan Rawat Jalan
pada Puskesmas di Kota Banda Aceh, 2024**
**10 Biggest Diseases with Outpatient Treatment on Public
Health Center of Banda Aceh Municipality, 2024**

No.	Jenis Penyakit Diseases	Jumlah Total
(1)	(2)	(3)
1	Hypertensi	59.670
2	Diabetes Mellitus (NIDDM)	34.512
3	Common Cold	21.730
4	ISPA	11.780
5	Faringitis Akut	17.770
6	Penyakit kulit alergi	4.065
7	Penyakit pada sistem jaringan otot dan jaringan pengikat	9.282
8	Pulpitis	5.994
9	Dyspepsia	8.274
10	Penyakit Mata	1.797
	2024	173.077
	Jumlah Total	2023 133.421
		2022 87.550

Sumber/Source: Dinas Kesehatan Kota Banda Aceh/ Health Service of Banda Aceh Municipality

Tabel 4.2.9
Table

Jumlah Kunjungan Pasien Umum dan Pasien Asuransi di Puskesmas Kota Banda Aceh, 2024
Number of General Patient and Patient with Insurance in Public Health Center of Banda Aceh Municipality, 2024

Kecamatan Sub-District	Puskesmas Public Health Center	Umum General	Askes Askes	Jamkesmas Jamkesmas
(1)	(2)	(3)	(4)	(5)
1. Meuraxa	Meuraxa	-	15.596	24.090
2. Jaya Baru	Jaya Baru	8.360	11.954	22.634
3. Banda Raya	Banda Raya	1.200	27.100	1.383
4. Baiturrahman	Baiturrahman	464	19.261	23.546
5. Lueng Bata	Batoh	789	18.355	8.746
6. Kuta Alam	Kuta Alam	-	35.231	15.000
	Lampulo	421	5.283	8.156
7. Kuta Raja	Lampaseh	43	16.559	19.722
8. Syiah Kuala	Kopelma Darussalam	42	17.129	5.172
	Jeulingke	-	11.071	10.522
9. Ulee Kareng	Ulee Kareng	-	19.246	22.188
Kota Banda Aceh	2024	11.319	196.785	161.159
	2023	13.087	186.689	161.416
	2022	7.517	155.117	130.195

Lanjutan Tabel/*Continued Table* 4.2.9

Kecamatan Sub-District	Puskesmas Public Health Center	JKA	JKN	Jumlah Total
(1)	(2)	(6)	(7)	(8)
1. Meuraxa	Meuraxa	35.990	-	75.676
2. Jaya Baru	Jaya Baru	25.978	23.950	92.876
3. Banda Raya	Banda Raya	32.215	942	62.840
4. Baiturrahman	Baiturrahman	61.538	13.212	118.021
5. Lueng Bata	Batoh	52.860	-	80.750
6. Kuta Alam	Kuta Alam	63.429	-	113.660
	Lampulo	25.554	-	39.414
7. Kuta Raja	Lampaseh	17.351	21.044	74.719
8. Syiah Kuala	Kopelma Darussalam	31.535	124	54.002
	Jeulingke	12.309	9.639	43.541
9. Ulee Kareng	Ulee Kareng	29.169	2.540	73.143
	2024	387.928	71.451	828.642
Kota Banda Aceh	2023	413.212	64.093	477.305
	2022	391.249	48.107	732.185

Sumber/*Source*: Dinas Kesehatan Kota Banda Aceh/ *Health Service of Banda Aceh Municipality*

Tabel 4.2.10
Table

Jumlah Ibu Hamil yang Melakukan Kunjungan K1, K4 dan Mendapat Tablet Zat Besi (Fe) di Puskesmas Kota Banda Aceh, 2016-2024
Number of Pregnant Women Who Underwent K1, K4 Visits and Received Iron (Fe) Tablets at Banda Aceh City Health Centers, 2016-2024

Tahun Year	Jumlah Ibu Hamil Pregnant	Melakukan Kunjungan K1 Do K1 Visit	Melakukan Kunjungan K4 Do K4 Visit	Jumlah Ibu Hamil Risti/ Komplikasi High Risk Pregnant	Mendapat Zat Besi (Fe1) Got Fe1	Mendapat Zat Besi (Fe3) Got Fe3
(1)	(2)	(3)	(4)	(5)	(6)	(7)
2016	6.032	6.229	5.807	698	6.229	5.807
2017	6.142	6.400	5.868	1.078	6.397	5.868
2018	6.146	6.150	5.756	1.016	6.097	5.757
2019	6.138	5.981	5.572	1.179	5.850	5.467
2020	6.687	6.142	5.675	1.145	5.882	5.461
2021	5.556	5.556	5.385	1.047	5.524	5.352
2022	5.556	5.348	4.866	966	5.299	4.938
2023	5.556	5.279	5.123	1.039	5.123	5.072
2024	5.685	5.232	4.480	871	4.859	4.458

Sumber/Source: Dinas Kesehatan Kota Banda Aceh/ Health Service of Banda Aceh Municipality

Tabel
Table 4.2.11

Jumlah Kelahiran Bayi yang Ditangani Puskesmas di Kota Banda Aceh, 2024
Number of Infant Birth Treated by Public Health Center in Banda Aceh Municipality, 2024

No.	Puskesmas Public Health Center	Lahir Hidup Baby Born Alive	Lahir Mati Baby Born Lifeless
(1)	(2)	(3)	(4)
1	Meuraxa	369	1
2	Jaya Baru	434	-
3	Banda Raya	479	2
4	Baiturrahman	616	2
5	Batoh	449	-
6	Kuta Alam	423	1
7	Lampulo	399	1
8	Lampaseh	171	-
9	Kopelma Darussalam	311	-
10	Jeulingke	245	-
11	Ulee Kareng	537	-
	2024	4.433	7
Kota Banda Aceh	2023	4.985	4
	2022	4.759	3

Sumber/Source: Dinas Kesehatan Kota Banda Aceh/ Health Service of Banda Aceh Municipality

Tabel
Table 4.2.12

Banyaknya Kelahiran Menurut Penolong Kelahiran di Kota Banda Aceh, 2016-2024
Number of Births by Birth Attendant in Banda Aceh Municipality, 2016-2024

Tahun Year	Tenaga Kesehatan ¹⁾ Medical Personnel	Non Tenaga Kesehatan ²⁾ Non Medical Personnel	Jumlah Total	Persentase Tenaga Kesehatan Percentage of Medical Personnel $K (2) / K (4) \times 100\%$
(1)	(2)	(3)	(4)	(5)
2016	5.456	-	5.456	100
2017	5.771	-	5.771	100
2018	5.564	-	5.564	100
2019	5.319	-	5.319	100
2020	5.346	-	5.346	100
2021	5.067	-	5.067	100
2022	4.779	-	4.779	100
2023	4.985	-	4.985	100
2024	4.433	-	4.433	100

Catatan/Note:

1) Terdiri dari dokter dan bidan/Consists of doctors and midwives

2) Dukun/Shaman

Sumber/Source:

Dinas Kesehatan Kota Banda Aceh/ Health Service of Banda Aceh Municipality

Tabel 4.2.13
Table

Jumlah Bayi Lahir, Bayi Berat Badan Lahir Rendah (BBLR), dan Bergizi Kurang di Puskesmas Kota Banda Aceh, 2016-2024
Number of Births, Babies with Low Birth Weights (LBW), and Malnutrition in Public Health Center of Banda Aceh Municipality, 2016-2024

Tahun Years	Bayi Lahir Births	Berat Bayi Lahir Rendah (BBLR) Low Birth Weights (LBW)		Gizi Kurang Malnutrition
		Jumlah Total	Dirujuk Referred	
(1)	(2)	(3)	(4)	(5)
2016	5.456	23	23	-
2017	5.789	15	15	-
2018	5.556	29	-	7
2019	5.330	64	-	12
2020	5.399	80	80	69
2021	5.067	57	57	-
2022	4.779	275	275	294
2023	4.985	70	70	576
2024	4.433	74	74	69

Sumber/Source: Dinas Kesehatan Kota Banda Aceh/ Health Service of Banda Aceh Municipality

Tabel
Table 4.2.14

**Jumlah Kematian Bayi Umur 0-1 Tahun yang Ditangani
Puskesmas di Kota Banda Aceh, 2024**
**Number of Infant Death Treated by Public Health Center in
Banda Aceh Municipality, 2024**

No.	Puskesmas Public Health Center	Laki-laki Baby Boy	Perempuan Baby Girl
(1)	(2)	(3)	(4)
1	Meuraxa	2	2
2	Jaya Baru	-	-
3	Banda Raya	-	-
4	Baiturrahman	1	-
5	Batoh	-	2
6	Kuta Alam	-	-
7	Lampulo	2	-
8	Lampaseh	1	1
9	Kopelma Darussalam	1	-
10	Jeulingke	-	1
11	Ulee Kareng	2	1
Kota Banda Aceh		9	7

Sumber/Source: Dinas Kesehatan Kota Banda Aceh/ Health Service of Banda Aceh Municipality

Tabel
Table 4.2.15

Jumlah Ibu Maternal yang Ditangani Puskesmas di Kota Banda Aceh, 2024
Number of Maternal Treated by Public Health Center in Banda Aceh Municipality, 2024

No.	Puskesmas Public Health Center	Hamil Pregnant	Bersalin Maternity	Nifas Puerperal
(1)	(2)	(3)	(4)	(5)
1	Meuraxa	493	366	363
2	Jaya Baru	526	434	434
3	Banda Raya	564	478	478
4	Baiturrahman	643	612	612
5	Batoh	512	443	411
6	Kuta Alam	454	422	420
7	Lampulo	459	398	383
8	Lampaseh	363	177	177
9	Kopelma Darussalam	336	291	288
10	Jeulingke	299	250	235
11	Ulee Kareng	583	458	458
Kota Banda Aceh		5.232	4.329	4.259

Sumber/Source: Dinas Kesehatan Kota Banda Aceh/ Health Service of Banda Aceh Municipality

Tabel
Table 4.2.16

**Jumlah Kematian Ibu Maternal yang Ditangani Puskesmas
di Kota Banda Aceh, 2024**
**Number of Maternal Death Treated by Public Health Center
in Banda Aceh Municipality, 2024**

No.	Puskesmas Public Health Center	Hamil Pregnant	Bersalin Maternity	Nifas Puerperal
(1)	(2)	(3)	(4)	(5)
1	Meuraxa	-	-	-
2	Jaya Baru	-	-	-
3	Banda Raya	-	-	-
4	Baiturrahman	-	-	-
5	Batoh	-	-	-
6	Kuta Alam	-	-	-
7	Lampulo	-	-	-
8	Lampaseh	-	-	-
9	Kopelma Darussalam	-	-	-
10	Jeulingke	-	-	-
11	Ulee Kareng	-	-	-
Kota Banda Aceh		-	-	-

Sumber/Source: Dinas Kesehatan Kota Banda Aceh/ Health Service of Banda Aceh Municipality

Tabel
Table 4.2.17

Jumlah Balita di Kota Banda Aceh, 2024
Number of Under Five Years Childs in Banda Aceh Municipality, 2024

No.	Kecamatan District	Balita Toddlers
(1)	(2)	(3)
1	Meuraxa	1.575
2	Jaya Baru	1.271
3	Banda Raya	1.317
4	Baiturrahman	1.314
5	Lueng Bata	1.224
6	Kuta Alam	1.615
7	Kuta Raja	876
8	Syiah Kuala	1.497
9	Ulee Kareng	1.086
	2024	11.781
Kota Banda Aceh	2023	11.887
	2022	19.549

Sumber/Source: Dinas Kesehatan Kota Banda Aceh/ Health Service of Banda Aceh Municipality

Tabel
Table 4.2.18

Banyaknya Bayi yang Pernah Mendapat Imunisasi Menurut Jenis Imunisasi di Puskesmas Kota Banda Aceh, 2024
Number of Infant Birth Treated by Public Health Center in Banda Aceh Municipality, 2024

No.	Puskesmas Health Center	Jumlah Bayi Number of Infant	DPT 1 + HB 1		BCG		
			Jumlah Total	%	Jumlah Total	%	
(1)	(2)	(3)	(4)	(5)	(6)	(7)	
1	Meuraxa	442	145	32,8	210	47,5	
2	Jaya Baru	443	191	43,1	228	51,5	
3	Banda Raya	434	175	40,3	219	50,5	
4	Baiturrahman	531	306	57,6	334	62,9	
5	Batoh	419	279	66,6	282	67,3	
6	Kuta Alam	358	180	50,3	220	61,5	
7	Lampulo	338	97	28,7	109	32,2	
8	Lampaseh	244	46	18,9	72	29,5	
9	Kopelma Darussalam	285	92	32,3	106	37,2	
10	Jeulingke	274	101	36,9	128	46,7	
11	Ulee Kareng	467	144	30,8	152	32,5	
2024		4.235	1.756	41,5	2.060	48,6	
Kota Banda Aceh		2023	5.864	2.497	42,6	2.603	50,7
		2022	5.585	3.130	47,7	3.029	54,2

Lanjutan Tabel/ *Continued Table 4.2.18*

No.	Puskesmas Health Center	DPT-HB3/DPT-HB-HB3		POLIO4		CAMPAK	
		Jumlah Total	%	Jumlah Total	%	Jumlah Total	%
(1)	(2)	(8)	(9)	(10)	(11)	(12)	(13)
1	Meuraxa	100	22,6	119	26,9	110	24,9
2	Jaya Baru	139	31,4	154	34,8	138	31,2
3	Banda Raya	118	27,2	127	29,3	117	27,0
4	Baiturrahman	263	49,5	284	53,5	288	54,2
5	Batoh	237	56,6	265	63,2	220	52,5
6	Kuta Alam	198	55,3	205	57,3	218	60,9
7	Lampulo	69	20,4	73	21,6	66	19,5
8	Lampaseh	38	15,6	40	16,4	49	20,1
9	Kopelma Darussalam	84	29,5	124	43,5	140	49,1
10	Jeulingke	91	33,2	142	51,8	98	35,8
11	Ulee Kareng	133	28,5	119	25,5	131	28,1
Kota Banda Aceh	2024	1.470	34,7	1.652	39,0	1.575	37,2
	2023	1.977	33,7	2.080	35,5	2.211	37,7
	2022	2.736	41,7	2.799	42,6	2.850	51,1

Sumber/Source: Dinas Kesehatan Kota Banda Aceh/ Health Service of Banda Aceh Municipality

Tabel
Table 4.2.19

**Jumlah Kunjungan Bayi dan Balita Dengan KMS pada
Posyandu Kota Banda Aceh, 2024**
*Number of Infant and Toddler Visit With Growth Card in
Health Service Post of Banda Aceh Municipality, 2024*

No.	Kecamatan Sub District	Jumlah Posyandu Number of Health Service Post	Jumlah Kader Number of Helper	Kunjungan Bayi Baby Visit	Kunjungan Balita Infant Visit
(1)	(2)	(3)	(4)	(5)	(6)
1	Meuraxa	18	98	257	1.277
2	Jaya Baru	16	98	438	753
3	Banda Raya	10	76	178	1.038
4	Baiturrahman	19	136	94	1.109
5	Batoh	9	56	192	882
6	Kuta Alam	15	90	198	1.449
7	Kuta Raja	6	48	56	714
8	Syiah Kuala	12	94	163	1.219
9	Ulee Kareng	9	72	100	989
Kota Banda Aceh		114	768	1.676	9.430

Sumber/Source: Dinas Kesehatan Kota Banda Aceh/ Health Service of Banda Aceh Municipality

Tabel 4.2.20
Table

**Jumlah Cakupan Bulan Imunisasi Anak Sekolah (BIAS)
Kota Banda Aceh, 2024**
*Coverage Number on Student Immunization in Banda Aceh
Municipality, 2024*

No.	Puskesmas Health Center	Sekolah Schools		Siswa Students	
		SD	MI	I	II
(1)	(2)	(3)	(4)	(5)	(6)
1	Meuraxa	10	-	426	415
2	Jaya Baru	10	2	657	644
3	Banda Raya	10	1	606	567
4	Baiturrahman	17	2	927	825
5	Batoh	4	2	365	322
6	Kuta Alam	11	2	705	691
7	Lampulo	8	-	436	398
8	Lampaseh	7	1	457	416
9	Kopelma Darussalam	8	2	554	540
10	Jeulingke	6	-	230	241
11	Ulee Kareng	11	2	800	775
Kota Banda Aceh	2024	102	14	6.163	5.834
	2023	99	12	5.782	5.945
	2022	90	12	5.515	5.344

Lanjutan Tabel/*Continued Table 4.2.20*

No.	Puskesmas Health Center	Kelas I (DT)		Kelas I (MR)		Kelas II (TD)	
		Absolut	%	Absolut	%	Absolut	%
(1)	(2)	(7)	(8)	(9)	(10)	(11)	(12)
1	Meuraxa	35	8,2	36	8,5	39	9,4
2	Jaya Baru	26	4,0	32	4,9	77	12,0
3	Banda Raya	72	11,9	70	11,6	68	12,0
4	Baiturrahman	59	6,4	63	6,8	76	9,2
5	Batoh	112	30,7	123	33,7	89	27,6
6	Kuta Alam	145	20,6	157	22,3	101	14,6
7	Lampulo	42	9,6	55	12,6	30	7,5
8	Lampaseh	30	6,6	49	10,7	19	4,6
9	Kopelma Darussalam	57	10,3	59	10,6	54	10,0
10	Jeulingke	16	7,0	30	13,0	22	9,1
11	Ulee Kareng	32	4,0	72	9,0	14	1,8
Kota Banda Aceh	2024	626	10,2	746	12,1	589	10,1
	2023	565	9,8	732	12,7	574	9,7
	2022	475	8,6	663	12,0	472	8,8

Sumber/Source: Dinas Kesehatan Kota Banda Aceh/ Health Service of Banda Aceh Municipality

Tabel 4.2.21
Table

Jumlah Sekolah yang Mendapat Penyuluhan Tentang Kesehatan Reproduksi (Kespro) Menurut Puskesmas di Kota Banda Aceh, 2024
Number of Schools Get Counseling About Reproductive Health by District and Public Health Center in Banda Aceh Municipality, 2024

No.	Puskesmas Public Health Center	SD/MI	SMP/MTs	SMA/MA
(1)	(2)	(3)	(4)	(5)
1	Meuraxa	10	4	3
2	Jaya Baru	12	4	1
3	Banda Raya	-	-	-
4	Baiturrahman	-	-	-
5	Batoh	-	-	-
6	Kuta Alam	-	7	9
7	Lampulo	-	-	-
8	Lampaseh	-	4	4
9	Kopelma Darussalam	-	-	-
10	Jeulingke	-	-	-
11	Ulee Kareng	1	2	2
	2024	23	21	19
Kota Banda Aceh	2023	18	30	28
	2022	-	40	44

Sumber/Source: Dinas Kesehatan Kota Banda Aceh/ Health Service of Banda Aceh Municipality

Tabel 4.2.22
Table

Laporan Kasus Baru Kesehatan Jiwa di Kota Banda Aceh, 2024
Report of New Cases of Mental Health in Banda Aceh Municipality, 2024

No.	Jenis Penyakit Diseases	Banyaknya Kasus Number of Case
(1)	(2)	(3)
1	Skizofrenia dan Gangguan Psikotik Kronik Lain	627
2	Gangguan Depresif	30
3	Gangguan Penggunaan NAPZA	1
4	Gangguan Neurotik	18
5	Retardasi Mental	16
6	Gangguan Psikotik Akut	4
7	Gangguan Kesehatan Jiwa bermula pada bayi, anak, remaja dan perkembangannya	9
8	Penyakit Jiwa Lainnya	516
Jumlah		2024
Total		2023
		2020
		1.221
		1.351
		1.105

Sumber/Source: Dinas Kesehatan Kota Banda Aceh/ Health Service of Banda Aceh Municipality

Tabel 4.2.23
Table

Jumlah Penyalahguna Narkoba yang Sudah Menjalani Rehabilitasi Rawat Jalan Menurut Jenis Kelamin di Kota Banda Aceh, (2024)
Number of Drug Addicts Who Have Underwent Outpatient Rehabilitation by Sex in Banda Aceh Municipality, (2024)

No.	Kecamatan District	Laki-laki Male	Perempuan Female	Jumlah Total
(1)	(2)	(3)	(4)	(5)
1	Meuraxa	1	-	1
2	Jaya Baru	1	-	1
3	Banda Raya	3	-	3
4	Baiturrahman	-	-	-
5	Lueng Bata	-	-	-
6	Kuta Alam	1	-	1
7	Kuta Raja	4	-	4
8	Syiah Kuala	-	-	-
9	Ulee Kareng	-	-	-
	2024	10	-	10
Kota Banda Aceh	2023	52	-	52
	2022	14	-	14

Sumber/Source: Badan Narkotika Nasional Kota Banda Aceh/National Narcotics Agency of Aceh Province

Tabel
Table 4.2.24

Jumlah Kunjungan Pasien di RSUD Meuraxa, 2024
Number of Patient Visits at Meuraxa Hospital, 2024

Bulan Month	Poliklinik Rawat Jalan Outpatient Polyclinic	Instalasi Gawat Darurat Emergency Departments	Rawat Inap Inpatient
(1)	(2)	(3)	(4)
Januari/January	17.241	2.064	1.868
Februari/February	13.854	1.779	1.579
Maret/March	12.963	1.779	1.542
April/April	11.894	1.962	1.630
Mei/May	14.856	2.267	2.071
Juni/June	10.958	2.029	1.919
Juli/July	16.127	2.315	2.265
Agustus/August	14.665	2.154	2.040
September/September	13.233	2.247	2.052
Oktober/October	14.313	2.503	2.295
November/November	12.690	2.318	2.145
Desember/December	13.761	2.406	2.206
Jumlah/Total	166.285	25.813	23.612

Lanjutan Tabel/*Continued Table 4.2.24*

Bulan Month	Intensive Care	Instalasi Bedah Sentral (IBS) / Kamar Operasi (OK) Central Surgical Installation (IBS) / Operating Room (OK)	Ruang Rawat Pinere (COVID-19) Pinere's Care
(1)	(5)	(6)	(7)
Januari/ <i>January</i>	120	401	33
Februari/ <i>February</i>	127	313	32
Maret/ <i>March</i>	132	421	23
April/ <i>April</i>	144	397	39
Mei/ <i>May</i>	159	527	40
Juni/ <i>June</i>	149	518	38
Juli/ <i>July</i>	187	625	48
Agustus/ <i>August</i>	162	535	35
September/ <i>September</i>	149	475	44
Oktober/ <i>October</i>	160	494	79
November/ <i>November</i>	160	441	63
Desember/ <i>December</i>	151	499	33
Jumlah/<i>Total</i>			

Sumber/*Source*: RSUD Meuraxa Kota Banda Aceh/ *Meuraxa Hospital*

4.3 AGAMA DAN SOSIAL LAINNYA RELIGION AND OTHER SOCIAL AFFAIRS

Tabel 4.3.1 Jumlah Penduduk Menurut Kecamatan dan Agama yang Dianut di Kota Banda Aceh, 2024
Population by Subdistrict and Religion, 2024

Kecamatan Subdistrict	Islam Islam	Protestan Protestant	Katolik Catholic	Hindu Hindu	Budha Buddha	Lainnya Others
(1)	(2)	(3)	(4)	(5)	(6)	(7)
1. Meuraxa	28.054	69	2	7	21	-
2. Jaya Baru	27.444	238	78	-	114	-
3. Banda Raya	27.084	68	10	-	57	-
4. Baiturrahman	32.093	234	87	4	395	-
5. Lueng Bata	25.993	114	8	2	157	-
6. Kuta Alam	40.651	713	272	-	1.634	-
7. Kuta Raja	14.972	134	26	3	154	-
8. Syiah Kuala	35.009	33	5	-	9	-
9. Ulee Kareng	29.354	8	-	-	-	-
Kota Banda Aceh	260.654	1.611	488	16	2.541	-

Sumber/Source: Dinas Kependudukan dan Pencatatan Sipil Kota Banda Aceh/ *Population and Civil Registration Service of Banda Aceh Municipality*

Tabel 4.3.2
Table

Jumlah Tempat Peribadatan Menurut Kecamatan di Kota Banda Aceh, 2024
Number of Places of Worship by Subdistrict and Religion, 2024

Kecamatan Subdistrict	Masjid Mosque	Mushola/ Meunasah Pray Room	Gereja Protestan Protestant Church	Gereja Katholik Catholic Church	Pura Temple	Vihara	Kuil
(1)	(2)	(3)	(4)	(5)	(6)	(7)	(8)
1. Meuraxa	14	15	-	-	-	-	-
2. Jaya Baru	7	26	-	-	-	-	-
3. Banda Raya	7	19	-	-	-	-	-
4. Baiturrahman	20	25	-	-	-	-	-
5. Lueng Bata	7	23	-	-	-	-	-
6. Kuta Alam	22	42	3	1	-	2	-
7. Kuta Raja	8	11	-	-	1	-	-
8. Syiah Kuala	18	26	-	-	-	-	-
9. Ulee Kareng	9	11	-	-	-	-	-
Kota Banda Aceh	112	198	3	1	1	2	-

Sumber/Source: Kantor Kementerian Agama Kota Banda Aceh/Ministry of Religion of Banda Aceh Municipality

Tabel 4.3.3
Table

Jumlah Desa/Kelurahan yang Mengalami Bencana Alam Menurut Kecamatan di Kota Banda Aceh, 2020– 2024
Number of Villages that Had Natural Disaster by Subdistrict in Banda Aceh Municipality, 2020– 2024

Kecamatan Subdistrict	Banjir/Flood		
	2020	2021	2024
(1)	(2)	(3)	(4)
1. Meuraxa	–	2	–
2. Jaya Baru	–	2	–
3. Banda Raya	–	1	–
4. Baiturrahman	–	4	–
5. Lueng Bata	5	2	1
6. Kuta Alam	–	4	–
7. Kuta Raja	–	–	–
8. Syiah Kuala	2	3	–
9. Ulee Kareng	–	1	–
Kota Banda Aceh	7	19	1

Lanjutan Tabel/*Continued Table* 4.3.3

Kecamatan <i>Subdistrict</i>	Gempa Bumi/ <i>Earthquake</i>		
	2020	2021	2024
(1)	(5)	(6)	(7)
1. Meuraxa	–	–	–
2. Jaya Baru	–	–	–
3. Banda Raya	–	–	–
4. Baiturrahman	–	–	–
5. Lueng Bata	5	–	–
6. Kuta Alam	–	–	–
7. Kuta Raja	–	–	–
8. Syiah Kuala	–	–	–
9. Ulee Kareng	–	–	–
Kota Banda Aceh	5	–	–

Lanjutan Tabel/*Continued Table* 4.3.3

Kecamatan Subdistrict	Tanah Longsor/ <i>Landslide</i>		
	2020	2021	2024
(1)	(8)	(9)	(10)
1. Meuraxa	–	–	–
2. Jaya Baru	–	–	–
3. Banda Raya	–	–	–
4. Baiturrahman	–	–	–
5. Lueng Bata	–	–	–
6. Kuta Alam	–	–	–
7. Kuta Raja	–	–	–
8. Syiah Kuala	–	–	–
9. Ulee Kareng	–	–	–
Kota Banda Aceh	–	–	–

Sumber/*Source*: BPS, Pendataan Potensi Desa (Podes)/BPS-Statistics Indonesia, Village Potential Data Collecting

Tabel 4.3.4
Table

Jumlah Jemaah Haji yang Diberangkatkan¹ ke Tanah Suci Mekah Menurut Kecamatan di Kota Banda Aceh, 2022–2024
Number of Hajj Pilgrims Departured¹ to the Holyland of Mecca by Subdistrict in Banda Aceh Municipality, 2022–2024

Kecamatan Subdistrict	2022	2023	2024
(1)	(2)	(3)	(4)
1. Meuraxa	21	38	27
2. Jaya Baru	13	24	40
3. Banda Raya	26	70	61
4. Baiturrahman	53	50	74
5. Lueng Bata	21	38	47
6. Kuta Alam	59	81	95
7. Kuta Raja	5	15	7
8. Syiah Kuala	61	117	119
9. Ulee Kareng	51	67	56
Kota Banda Aceh	310	500	526

Catatan/Note: ¹Melalui Kementerian Agama/Managed by Ministry of Religious Affairs

Sumber/Source: Kantor Kementerian Agama Kota Banda Aceh/Ministry of Religion of Banda Aceh Municipality

Tabel 4.3.5
Table

Jumlah Nikah, Talak dan Cerai, 2022–2024
Number of Marriages and Divorces, 2022–2024

Kecamatan Subdistrict	Nikah ^{1,2,3} / Marriages ^{1,2,3}		
	2022	2023	2024
(1)	(2)	(3)	(4)
1. Meuraxa	59	71	49
2. Jaya Baru	77	81	56
3. Banda Raya	75	116	48
4. Baiturrahman	390	375	598
5. Lueng Bata	483	457	466
6. Kuta Alam	223	243	235
7. Kuta Raja	33	47	22
8. Syiah Kuala	117	101	66
9. Ulee Kareng	71	69	70
Kota Banda Aceh	1.528	1.560	1.610

Lanjutan Tabel/*Continued Table* 4.3.5

Kabupaten/Kota <i>Regency/Municipality</i>	Ceraï ^{2,4} / Divorces ^{2,4}			
	2022	2023		Jumlah <i>Total</i>
		Ceraï Talak <i>Divorce by Talak</i>	Ceraï Gugat <i>Divorce by Petition</i>	
(1)	(5)	(7)	(8)	(9)
1. Meuraxa	44	13	40	53
2. Jaya Baru	43	12	24	36
3. Banda Raya	26	9	28	37
4. Baiturrahman	51	13	42	55
5. Lueng Bata	26	8	33	41
6. Kuta Alam	57	15	53	68
7. Kuta Raja	27	9	19	28
8. Syiah Kuala	46	9	32	41
9. Ulee Kareng	33	11	25	36
Kota Banda Aceh	353	99	296	395

Lanjutan Tabel/*Continued Table 4.3.5*

Kecamatan <i>Subdistrict</i>	Cerai ^{2,4} / Divorces ^{2,4}		
	2024		
	Cerai Talak <i>Divorce by Talak</i>	Cerai Gugat <i>Divorce by Petition</i>	Jumlah <i>Total</i>
(1)	(7)	(8)	(9)
1. Meuraxa	10	34	44
2. Jaya Baru	13	29	42
3. Banda Raya	10	29	39
4. Baiturrahman	15	39	54
5. Lueng Bata	14	20	34
6. Kuta Alam	12	57	69
7. Kuta Raja	4	17	21
8. Syiah Kuala	6	33	39
9. Ulee Kareng	8	25	33
Kota Banda Aceh	92	283	375

Catatan/*Note*: ¹ Termasuk bedolan (nikah di luar KUA) / *Including non formal registration*

² Hanya untuk yang beragama Islam / *Applies only for moslem*

Sumber/*Source*: ³ Kantor Kementerian Agama Kota Banda Aceh / *Ministry of Religion of Banda Aceh Municipality*

⁴ Mahkamah Syar'iyah Kelas I-A Kota Banda Aceh / *Shariah Court Class I-A Banda Aceh Municipality*

Tabel
Table 4.3.6

**Jumlah Perkara Diterima Mahkamah Syar'iyah Kelas I - A
Berdasarkan Jenis di Kota Banda Aceh, 2024**
**Number of Case Received in Shariah Court by Type in Banda
Aceh Municipality, 2024**

Bulan Month	Itsbat Nikah Itsbat Marriage	Dispensasi Kawin Exception	Izin Poligami Polygamy Permission	Wali Adhal Guardian	
(1)	(2)	(3)	(4)	(5)	
Januari/January	6	-	-	-	
Februari/February	4	-	-	-	
Maret/March	3	2	-	1	
April/April	2	-	-	-	
Mei/May	7	1	-	-	
Juni/June	4	-	1	-	
Juli/July	7	-	-	1	
Agustus/August	8	-	-	-	
September/September	3	-	-	-	
Oktober/October	1	-	1	1	
November/November	4	-	-	1	
Desember/December	1	-	-	-	
Kota Banda Aceh	2024	50	3	2	4
	2023	51	8	5	1
	2022	36	7	-	2

Lanjutan Tabel/*Continued Table 4.3.6*

Bulan Month	Pembatalan Perkawinan Retraction	Cerai Talak Divorce	Cerai Gugat Sued for Divorce	Harta Bersama Common Property
(1)	(6)	(7)	(8)	(9)
Januari/ <i>January</i>	-	13	33	-
Februari/ <i>February</i>	-	6	31	-
Maret/ <i>March</i>	-	7	19	-
April/ <i>April</i>	-	6	14	1
Mei/ <i>May</i>	-	12	26	1
Juni/ <i>June</i>	-	4	21	1
Juli/ <i>July</i>	1	9	43	1
Agustus/ <i>August</i>	-	14	28	-
September/ <i>September</i>	-	4	23	-
Oktober/ <i>October</i>	-	7	28	-
November/ <i>November</i>	-	9	15	-
Desember/ <i>December</i>	-	1	2	-
2024	1	92	283	4
Kota Banda Aceh				
2023	-	99	296	8
2022	2	103	250	8

Lanjutan Tabel/Continued Table 4.3.6

Bulan Month	Nafkah Anak oleh Ayah Ibu Tidak Mampu Giving the Unprosperous	Pengangkatan Anak Adoption	Perwalian Anak Children Guardianship	Penunjukan Orang Lain sebagai Wali oleh Pengadilan Appointed Guardianship	Wasiat Heritage	
(1)	(10)	(11)	(12)	(13)	(14)	
Januari/January	-	-	1	2	-	
Februari/February	-	-	2	-	-	
Maret/March	-	-	1	-	-	
April/April	-	-	-	-	-	
Mei/May	-	-	3	1	-	
Juni/June	-	-	2	-	-	
Juli/July	-	-	3	-	-	
Agustus/August	-	-	3	-	-	
September/September	-	-	2	-	-	
Oktober/October	-	-	1	-	-	
November/November	-	1	1	-	1	
Desember/December	-	-	-	-	-	
Kota Banda Aceh	2024	-	1	19	3	1
	2023	-	2	23	-	4
	2022	-	2	41	-	-

Lanjutan Tabel/Continued Table 4.3.6

Bulan Month	Penetapan Ahli Waris Determination of Heirs	Gugat Waris Sues Heritage	Hibah Grant	Baitul Mal Baitul Mal	Lain-lain Others	
	(15)	(16)	(17)	(18)	(19)	
(1)	(15)	(16)	(17)	(18)	(19)	
Januari/January	36	2	-	-	1	
Februari/February	22	2	-	-	1	
Maret/March	12	1	-	-	-	
April/April	13	1	-	-	-	
Mei/May	20	3	-	-	1	
Juni/June	7	-	-	-	1	
Juli/July	25	3	-	-	1	
Agustus/August	29	-	-	-	3	
September/September	17	-	-	-	2	
Oktober/October	17	2	-	-	1	
November/November	17	1	-	-	1	
Desember/December	11	-	-	-	1	
Kota Banda Aceh	2024	226	15	-	-	13
	2023	240	16	1	-	21
	2022	186	19	-	-	12

Sumber/Source: Mahkamah Syar'iyah Kelas I – A Kota Banda Aceh/Shariah Court Class I-A of Banda Aceh Municipality

Tabel
Table 4.3.7

**Jumlah Perkara Diputuskan Mahkamah Syar'iyah Kelas I -
A Berdasarkan Jenis di Kota Banda Aceh, 2024**
**Number of Verdict Case in Shariah Court by Type in Banda
Aceh Municipality, 2024**

Bulan Month	Itsbat Nikah Itsbat Marriage	Dispensasi Kawin Exception	Izin Poligami Polygamy Permission	Wali Adhal Guardian
(1)	(2)	(3)	(4)	(5)
Januari/January	3	-	-	-
Februari/February	3	-	-	-
Maret/March	4	-	-	1
April/April	2	1	-	-
Mei/May	2	1	-	-
Juni/June	7	1	-	-
Juli/July	6	-	1	1
Agustus/August	7	-	-	-
September/September	8	-	-	-
Oktober/October	2	-	-	-
November/November	1	-	1	-
Desember/December	5	-	-	-
Kota Banda	2024	50	3	2
Aceh	2023	51	8	1
	2022	36	7	2

Lanjutan Tabel/Continued Table 4.3.7

Bulan Month	Pembatalan Perkawinan Retraction	Cerai Talak Divorce	Cerai Gugat Sued for Divorce	Harta Bersama Common Property	
(1)	(6)	(7)	(8)	(9)	
Januari/January	-	5	9	-	
Februari/February	-	10	21	-	
Maret/March	-	3	25	1	
April/April	-	4	13	-	
Mei/May	-	5	13	1	
Juni/June	-	9	22	1	
Juli/July	-	15	39	-	
Agustus/August	1	8	32	1	
September/September	-	6	31	-	
Oktober/October	-	7	21	-	
November/November	-	6	21	-	
Desember/December	-	10	36	-	
Kota Banda Aceh	2024	1	88	283	4
	2023	-	93	291	9
	2022	2	106	256	6

Lanjutan Tabel/*Continued Table 4.3.7*

Bulan Month	Nafkah Anak oleh Ayah Ibu Tidak Mampu Giving the Unprosperous	Pengangkatan Anak Adoption	Perwalian Anak Children Guardianship	Penunjukan Orang Lain sebagai Wali oleh Pengadilan Appointed Guardianship	Wasiat Heritage	
(1)	(10)	(11)	(12)	(13)	(14)	
Januari/January	-	-	-	1	-	
Februari/February	-	-	2	1	-	
Maret/March	-	-	1	-	-	
April/April	-	-	-	-	-	
Mei/May	-	-	1	-	-	
Juni/June	-	-	4	1	-	
Juli/July	-	-	3	-	-	
Agustus/August	-	-	2	-	-	
September/September	-	-	2	-	-	
Oktober/October	-	-	3	-	-	
November/November	-	-	-	-	-	
Desember/December	-	1	1	-	-	
Kota Banda Aceh	2024	-	1	19	3	-
	2023	-	2	23	-	-
	2022	-	2	41	-	-

Lanjutan Tabel/*Continued Table 4.3.7*

Bulan Month	Penetapan Ahli Waris Determination of Heirs	Gugat Waris Sues Heritage	Hibah Grant	Baitul Mal Baitul Mal	Lain-lain Others
(1)	(15)	(16)	(17)	(18)	(19)
Januari/ <i>January</i>	20	2	-	-	-
Februari/ <i>February</i>	24	1	-	-	2
Maret/ <i>March</i>	21	-	-	-	-
April/ <i>April</i>	6	-	-	-	1
Mei/ <i>May</i>	15	2	-	-	-
Juni/ <i>June</i>	16	1	-	-	2
Juli/ <i>July</i>	18	-	-	-	-
Agustus/ <i>August</i>	26	2	-	-	2
September/ <i>September</i>	21	2	-	-	3
Oktober/ <i>October</i>	15	1	-	-	1
November/ <i>November</i>	25	-	-	-	-
Desember/ <i>December</i>	18	2	-	-	4
Kota Banda Aceh	2024	225	13	-	15
	2023	240	24	2	17
	2022	186	16	-	12

Sumber/*Source*: Mahkamah Syar'iyah Kelas I – A Kota Banda Aceh/*Shariah Court Class I-A of Banda Aceh Municipality*

Tabel
Table 4.3.8

**Jumlah Penyandang Masalah Kesejahteraan Sosial (PMKS)
per KK yang Mendapat Bantuan di Kota Banda Aceh,
2024**
*Number of Disable Social Welfare Problem and Had Helped
in Banda Aceh Municipality, 2024*

Kecamatan Subdistrict	Bantuan Program Keluarga Harapan Hope Family Programme Aid	Bantuan Pangan Non Tunai (BPNT) Non-Cash Food Aid
(1)	(2)	(3)
1. Meuraxa	812	887
2. Jaya Baru	716	747
3. Banda Raya	732	761
4. Baiturrahman	920	1.043
5. Lueng Bata	886	1.003
6. Kuta Alam	820	1.007
7. Kuta Raja	595	788
8. Syiah Kuala	952	928
9. Ulee Kareng	861	1.030
Kota Banda Aceh	7.294	8.194

Tabel 4.3.10
Table

Jumlah Karang Taruna/Pemuda Gampong di Kota Banda Aceh, 2024
Number of Local Youth Group in Banda Aceh Municipality, 2024

Kecamatan <i>Subdistrict</i>	Jumlah <i>Total</i>
(1)	(2)
1. Meuraxa	16
2. Jaya Baru	9
3. Banda Raya	11
4. Baiturrahman	10
5. Lueng Bata	9
6. Kuta Alam	11
7. Kuta Raja	6
8. Syiah Kuala	10
9. Ulee Kareng	9
Kota Banda Aceh	91

Sumber/Source: Dinas Sosial Kota Banda Aceh/Social Service of Banda Aceh Municipality

Tabel
Table 4.3.11

Data Organisasi Kepemudaan yang melapor ke Kesbangpol, 2024
Data of Youth Organizations that report to Kesbangpol, 2024

No.	Organisasi Masyarakat Pemuda (OKP)/Ormas/LSM <i>Youth Community Organization</i>	Jumlah Pengurus <i>Number of Administrators</i>
(1)	(2)	(3)
1.	Generasi Muda Peduli Aceh	3
2.	Himpunan Siswa/Mahasiswa Dan Pemuda Pecinta Alam Aceh	3
3.	Gerakan Aneuk Muda Sosial	3
4.	Forum Komunikasi Generasi Muda Pidie	3

Sumber/Source: Badan Kesatuan Bangsa dan Politik Kota Banda Aceh/National and Political Unity Office of Banda Aceh Municipality

Tabel 4.3.12
Table

Jumlah Tuha Peut Gampong di Kota Banda Aceh, 2024
Number of Village Legislature in Banda Aceh Municipality, 2024

Kecamatan Subdistrict	Jumlah Total
(1)	(2)
1. Meuraxa	122
2. Jaya Baru	75
3. Banda Raya	90
4. Baiturrahman	88
5. Lueng Bata	75
6. Kuta Alam	93
7. Kuta Raja	44
8. Syiah Kuala	90
9. Ulee Kareng	79
Kota Banda Aceh	756

Sumber/Source: Dinas Pemberdayaan Masyarakat dan Gampong Kota Banda Aceh/Community and Village Empowerment Service of Banda Aceh Municipality

Tabel 4.3.13
Table

Jumlah PKK Menurut Kecamatan di Kota Banda Aceh, 2024
Number of PKK by District in Banda Aceh Municipality, 2024

Kecamatan Subdistrict	Jumlah PKK Number of PKK
(1)	(2)
1. Meuraxa	16
2. Jaya Baru	9
3. Banda Raya	10
4. Baiturrahman	10
5. Lueng Bata	9
6. Kuta Alam	11
7. Kuta Raja	6
8. Syiah Kuala	10
9. Ulee Kareng	9
Kota Banda Aceh	90

Sumber/Source: Dinas Pemberdayaan Masyarakat dan Gampong Kota Banda Aceh/Community and Village Empowerment Service of Banda Aceh Municipality

Tabel
Table 4.3.14

Jumlah Organisasi Sosial, LSM, dan OKP di Kota Banda Aceh, 2024
Number of Social Organization and Foundation in Banda Aceh Municipality, 2024

Kecamatan Subdistrict	Jumlah Ormas Number of Social Organization	LSM Society Organization	OKP Youth Organization
(1)	(2)	(3)	(4)
1. Meuraxa	2	2	-
2. Jaya Baru	2	2	-
3. Banda Raya	3	3	-
4. Baiturrahman	7	7	-
5. Lueng Bata	-	-	-
6. Kuta Alam	10	9	1
7. Kuta Raja	-	-	1
8. Syiah Kuala	9	8	1
9. Ulee Kareng	2	2	-
Kota Banda Aceh	35	33	3

Sumber/Source: Badan Kesatuan Bangsa dan Politik Kota Banda Aceh/National and Political Unity Office of Banda Aceh Municipality

Tabel
Table 4.3.15

Jumlah Lapangan Olahraga Menurut Cabang Olahraga di Kota Banda Aceh, 2024
Number of Sport Facilities in Banda Aceh Municipality, 2024

Kecamatan <i>Subdistrict</i>	Sepak Bola <i>Football</i>	Bola Voli <i>Volley Ball</i>	Bola Basket <i>Basket Ball</i>	Bulu Tangkis <i>Badminton</i>
(1)	(2)	(3)	(4)	(5)
1. Meuraxa	5	13	1	3
2. Jaya Baru	6	8	3	7
3. Banda Raya	4	9	3	5
4. Baiturrahman	2	11	3	2
5. Lueng Bata	2	7	4	3
6. Kuta Alam	5	11	8	3
7. Kuta Raja	3	2	2	-
8. Syiah Kuala	10	7	2	3
9. Ulee Kareng	2	7	-	-
Kota Banda Aceh	39	75	26	26

Lanjutan Tabel/*Continued Table 4.3.15*

Kecamatan Subdistrict	Sepak Takraw Football	Tenis Tennis	Futsal Futsal	Jumlah Total
(1)	(6)	(7)	(8)	(9)
1. Meuraxa	-	2	5	29
2. Jaya Baru	-	-	4	28
3. Banda Raya	-	10	4	35
4. Baiturrahman	-	2	7	27
5. Lueng Bata	-	-	-	16
6. Kuta Alam	1	1	4	33
7. Kuta Raja	-	-	2	9
8. Syiah Kuala	-	1	6	29
9. Ulee Kareng	-	1	3	13
Kota Banda Aceh	1	17	35	219

Sumber/*Source*: Dinas Pemuda dan Olahraga Kota Banda Aceh/*Youth and Sports Office of Banda Aceh Municipality*

Tabel 4.3.16
Table

Jumlah Dayah, TPA, Balai Pengajian, dan Majelis Ta'lim di Kota Banda Aceh, 2024
Number of Dayah, Al Qur'an Recitation House, Islamic Recitation, and Majelis Ta'lim in Banda Aceh Municipality, 2024

Kecamatan Subdistrict	Jumlah Dayah Number of Dayah	Jumlah TPA Number of Al- Qur'an Recitation House	Jumlah Balai Pengajian Number of Islamic Recitation	Jumlah Majelis Ta'lim Number of Majelis Ta'lim
(1)	(2)	(3)	(4)	(5)
1. Meuraxa	3	25	27	11
2. Jaya Baru	6	17	18	10
3. Banda Raya	6	19	41	11
4. Baiturrahman	1	26	20	6
5. Lueng Bata	2	16	37	6
6. Kuta Alam	6	26	39	20
7. Kuta Raja	3	20	16	13
8. Syiah Kuala	3	23	41	13
9. Ulee Kareng	10	13	25	3
Kota Banda Aceh	40	185	264	93

Sumber/Source: Dinas Pendidikan Dayah Kota Banda Aceh/Dayah Education Office of Banda Aceh Municipality

Tabel 4.3.17
Table

Jumlah Guru dan Santri Dayah, TPA, Balai Pengajian, dan Majelis Ta'lim di Kota Banda Aceh, 2024
Number of Teacher and Student of Dayah, Al Qur'an Recitation House, Islamic Recitation, and Majelis Ta'lim in Banda Aceh Municipality, 2024

Nama Lembaga <i>Name of Institution</i>	Guru <i>Teacher</i>		Santri <i>Student</i>	
	Laki-Laki <i>Man</i>	Perempuan <i>Woman</i>	Laki-Laki <i>Man</i>	Perempuan <i>Woman</i>
(1)	(2)	(3)	(4)	(5)
Dayah	515	331	3.382	3.028
TPA	179	594	3.329	2.915
Balai Pengajian	179	148	1.125	1.076
Majelis Taklim	116	30	671	1.485

Sumber/Source: Dinas Pendidikan Dayah Kota Banda Aceh/Dayah Education Office of Banda Aceh Municipality

Tabel 4.3.18
Table

Jumlah Masjid Terdaftar di Dinas Syariat Islam Kota Banda Aceh, 2024
Number of Mosque Registered in Islamic Syariah Office in Banda Aceh Municipality, 2024

Kecamatan Subdistrict	Jumlah Masjid Number of Mosque
(1)	(2)
1. Meuraxa	14
2. Jaya Baru	7
3. Banda Raya	8
4. Baiturrahman	23
5. Lueng Bata	7
6. Kuta Alam	25
7. Kuta Raja	8
8. Syiah Kuala	19
9. Ulee Kareng	9
Kota Banda Aceh	120

Sumber/Source: Dinas Syariat Islam Kota Banda Aceh/ Islamic Syariah Office of Banda Aceh Municipality

Tabel 4.3.19
Table

Jumlah Mushalla/Meunasah Terdaftar di Dinas Syariat Islam Kota Banda Aceh, 2024
Number of Mushalla/Meunasah Registered in Islamic Syariah Office in Banda Aceh Municipality, 2024

Kecamatan Subdistrict	Jumlah Mushalla/Meunasah Number of Mushalla/Meunasah
(1)	(2)
1. Meuraxa	16
2. Jaya Baru	22
3. Banda Raya	19
4. Baiturrahman	19
5. Lueng Bata	11
6. Kuta Alam	19
7. Kuta Raja	11
8. Syiah Kuala	19
9. Ulee Kareng	3
Kota Banda Aceh	139

Sumber/Source: Dinas Syariat Islam Kota Banda Aceh/ Islamic Syariah Office of Banda Aceh Municipality

Tabel
Table 4.3.20

**Jumlah Klinik Keluarga Berencana (KKB) dan Pos
Pelayanan Keluarga Berencana Desa (PPKBD) Menurut
Kecamatan di Kota Banda Aceh, 2024**
*Number of Family Planning Clinic and Village Family
Planning Service Post by District in Banda Aceh
Municipality, 2024*

Kecamatan Subdistrict	KKB Family Planning Clinic				PPKBD Village Family Planning Service Post	
	Negeri Public	Swasta Private	TNI Military	POLRI Police		
(1)	(2)	(3)	(4)	(5)	(6)	
1. Meuraxa	5	-	-	-	16	
2. Jaya Baru	1	-	-	2	9	
3. Banda Raya	10	1	-	-	10	
4. Baiturrahman	3	3	1	-	10	
5. Lueng Bata	1	3	-	-	9	
6. Kuta Alam	4	3	2	-	11	
7. Kuta Raja	3	-	-	-	6	
8. Syiah Kuala	6	1	-	-	10	
9. Ulee Kareng	9	1	-	-	9	
Kota Banda Aceh	2024	42	12	3	2	90
	2023	44	10	1	2	90
	2022	14	19	1	2	90

Sumber/Source: Dinas Pemberdayaan Perempuan, Perlindungan Anak, Pengendalian Penduduk dan Keluarga Berencana Kota Banda Aceh/Woman Empowerment, Children Protection, Population Control and Family Planning Office of Banda Aceh Municipality

Tabel
Table 4.3.21

Jumlah Penanganan Kasus pada Perempuan dan Anak Menurut Bentuk Kasus di Kota Banda Aceh, 2024
Number of Case Handling in Women and Children by Type of Case, 2024

No.	Bentuk Kasus <i>Type of Case</i>	Kasus Anak <i>Children Case</i>	Kasus Perempuan <i>Female Case</i>	Jumlah Kejadian <i>Number of Case</i>
(1)	(2)	(3)	(4)	(5)
1	Kekerasan Dalam Rumah Tangga/ <i>Domestic Violence</i>	18	50	68
2	Kekerasan Terhadap Perempuan dan Anak/ <i>Women and Children Violence</i>	22	6	28
3	Perempuan Berhadapan dengan Hukum/ <i>Woman Face the Law</i>	1	1	2
4	Lainnya/ <i>Others</i>	7	3	10
Kota Banda Aceh		48	60	108

Sumber/Source: Dinas Pemberdayaan Perempuan, Perlindungan Anak, Pengendalian Penduduk dan Keluarga Berencana Kota Banda Aceh/Woman Empowerment, Children Protection, Population Control and Family Planning Office of Banda Aceh Municipality

Tabel 4.3.22
Table

Data Bentuk Kekerasan Terhadap Perempuan dan Anak di Kota Banda Aceh, 2024
Number of Women and Children Abuse Type in Banda Aceh Municipality, 2024

No.	Bentuk Kekerasan <i>Type of Violence</i>	Kasus Anak <i>Children Case</i>	Kasus Perempuan <i>Female Case</i>	Jumlah Kejadian <i>Number of Case</i>
(1)	(2)	(3)	(4)	(5)
1	Fisik/ <i>Physique</i>	11	32	43
2	Psikis/ <i>Psychic</i>	23	45	68
3	Seksual/ <i>Sexual</i>	16	5	21
4	Ekonomi/Penelantaran/ <i>Economy/Neglect</i>	13	23	35
5	Bentuk Kekerasan Lainnya/ <i>Other Forms of Violence</i>	6	14	17
Kota Banda Aceh		69	119	184

Sumber/Source: Dinas Pemberdayaan Perempuan, Perlindungan Anak, Pengendalian Penduduk dan Keluarga Berencana Kota Banda Aceh/Woman Empowerment, Children Protection, Population Control and Family Planning Office of Banda Aceh Municipality

Tabel 4.3.23
Table

Jumlah Kejadian Kebakaran dan Kerusakan di Kota Banda Aceh, 2024
Number of Fire Disaster and Damage in Banda Aceh Municipality, 2024

Bulan Month	Jumlah Kejadian Number of Fire	Banyaknya Kerusakan (Unit) Number of Damage			
		Rumah Houses	Pertokoan Shopping Centre	Tumpukan Sampah Trash Pile	Lahan Kosong Empty Land
(1)	(2)	(3)	(4)	(5)	(6)
Januari/January	5	1	-	1	3
Februari/February	4	2	1	1	-
Maret/March	2	1	-	-	1
April/April	4	4	-	-	-
Mei/May	5	3	2	-	-
Juni/June	7	-	-	2	5
Juli/July	11	-	-	1	10
Agustus/August	10	4	-	-	6
September/September	3	-	2	-	1
Oktober/October	-	-	-	-	-
November/November	1	1	-	-	-
Desember/December	-	-	-	-	-
Kota Banda Aceh	52	16	5	5	26

Lanjutan Tabel/*Continued Table* 4.3.23

Bulan Month	Jumlah Kejadian Number of Fire	Banyaknya Kerusakan (Unit) Number of Damage			
		Mobil Car	Pasar Markets	Ilalang Weeds	Lainnya Others
(1)	(2)	(7)	(8)	(9)	(10)
Januari/January	-	-	-	-	-
Februari/February	2	-	-	-	2
Maret/March	1	-	-	-	1
April/April	-	-	-	-	-
Mei/May	1	1	-	-	-
Juni/June	2	-	-	-	2
Juli/July	9	-	-	2	7
Agustus/August	10	1	-	4	5
September/September	3	1	-	1	1
Oktober/October	1	-	-	1	-
November/November	4	2	-	1	1
Desember/December	1	-	-	1	-
Kota Banda Aceh	34	5		10	19

Sumber/Source: Dinas Pemadam Kebakaran dan Penyelamatan Kota Banda Aceh/*Fire Department and Rescue Office of Banda Aceh Municipality*

Tabel
Table 4.3.24

**Keberadaan Sistem Peringatan Dini Tsunami di Kota
Banda Aceh, 2024**
**Number of Tsunami Early Warning System in Banda Aceh
Municipality, 2024**

No	Lokasi <i>Location</i>	Jenis <i>Type</i>
(1)	(2)	(3)
1	Kantor Gubernur Aceh, Kec. Syiah Kuala	<i>Early Warning System</i>
2	Gp. Blang Oi, Kec. Meuraxa	<i>Early Warning System</i>
3	Gp. Lampulo, Kec. Kuta Alam	<i>Early Warning System</i>

Sumber/Source: Badan Penanggulangan Bencana Daerah Kota Banda Aceh/*Regional Disaster Management Agency of Banda Aceh Municipality*

Tabel
Table 4.3.25

**Keberadaan Bangunan Evakuasi di Kota Banda Aceh,
2024**
**Number of Escape Buildings in Banda Aceh Municipality,
2024**

No	Lokasi Location	Jenis Type
(1)	(2)	(3)
1	Gp. Lambung, Kec. Meuraxa	Escape Building
2	Gp. Deah Gelumpang, Kec. Meuraxa	Escape Building
3	Gp. Alue Deah Teungoh, Kec. Meuraxa	Escape Building
4	Gp. Geuceu Meunara, Kec. Jaya Baru	Escape Building
5	Gp. Pie, Kec. Meuraxa	Escape Building

Sumber/Source: Badan Penanggulangan Bencana Daerah Kota Banda Aceh/*Regional Disaster Management Agency of Banda Aceh Municipality*

4.4 KEMISKINAN DAN PEMBANGUNAN MANUSIA POVERTY AND HUMAN DEVELOPMENT

Tabel 4.4.1 **Garis Kemiskinan, Jumlah, dan Persentase Penduduk Miskin, 2015–2024**
Table 4.4.1 **Poverty Line, Number, and Percentage of Poor People, 2015–2024**

Tahun ¹ Year ¹	Garis Kemiskinan (rupiah/kapita/bulan) Poverty Line (rupiah/capita/month)	Jumlah Penduduk Miskin (ribu) Number of Poor People (thousand)	Persentase Penduduk Miskin Percentage of Poor People
(1)	(2)	(3)	(4)
2015	523.444	19,30	7,72
2016	541.732	18,80	7,41
2017	572.295	19,23	7,44
2018	607.391	19,13	7,25
2019	628.493	19,42	7,22
2020	674.977	18,97	6,90
2021	698.617	20,95	7,61
2022	737.016	19,90	7,13
2023	814.530	19,94	7,04
2024	862.944	19,97	6,95

Catatan/Note: ¹ Referensi waktu adalah Maret/Time reference applied is March

Sumber/Source: BPS, Survei Sosial Ekonomi Nasional/BPS-Statistics Indonesia, National Socioeconomic Survey

Tabel
Table 4.4.2

Indeks Kedalaman Kemiskinan dan Indeks Keparahan Kemiskinan di kota Banda Aceh, 2015–2024
Poverty Gap Index and Poverty Severity Index in Banda Aceh Municipality, 2015–2024

Tahun ¹ Year ¹	Indeks Kedalaman Kemiskinan Poverty Gap Index	Indeks Keparahan Kemiskinan Poverty Severity Index
(1)	(2)	(3)
2015	1,64	0,50
2016	1,69	0,56
2017	1,54	0,48
2018	1,22	0,31
2019	1,34	0,37
2020	1,00	0,23
2021	1,12	0,36
2022	1,52	0,48
2023	0,80	0,16
2024	0,71	0,11

Catatan/Note: ¹ Referensi waktu adalah Maret/Time reference applied is March

Sumber/Source: BPS, Survei Sosial Ekonomi Nasional/BPS-Statistics Indonesia, National Socioeconomic Survey

Tabel
Table 4.4.3

**Indeks Pembangunan Manusia (IPM) dan Indeks
Pembangunan Gender (IPG) Kota Banda Aceh, 2021-
2024**
*Human Development Index (HDI) of Banda Aceh
Municipality, 2021-2024*

No.	Uraian Description	2021	2022	2023	2024
(1)	(2)	(3)	(4)	(5)	(6)
1	Indeks Pembangunan Manusia <i>Human Development Index</i>	87,36	87,92	88,32	88,85
2	Pertumbuhan IPM <i>HDI Growth</i>	0,35	0,66	0,45	0,60
3	Indeks Pemberdayaan Gender (IPG) <i>Gender Empowerment Index</i>	95,54	95,91	96,19	...
4	Indeks Ketimpangan Gender (IKG) <i>Gender Inequality Index</i>	0,233	0,244	0,335	...

Sumber/Source: BPS, Survei Sosial Ekonomi Nasional/BPS-Statistics Indonesia, National Socioeconomic Survey

Tabel
Table 4.4.4

Komponen Penyusun IPM Kota Banda Aceh, 2021-2024
HDI Component of Banda Aceh Municipality, 2021-2024

No.	Uraian Description	2021	2022	2023	2024
(1)	(2)	(3)	(4)	(5)	(6)
1	Umur Harapan Hidup Saat Lahir (tahun) <i>Life Expectancy Rate (year)</i>	74,55	74,80	75,02	75,25
2	Angka Harapan Lama Sekolah (HLS) (tahun) <i>Estimated Year School (year)</i>	17,80	17,81	17,93	17,94
3	Rata-rata Lama Sekolah (RLS) (tahun) <i>Means Year School (year)</i>	12,83	13,03	13,04	13,10
4	Pengeluaran per Kapita yang Disesuaikan (ribu rupiah/orang/tahun) <i>Purchased Power Parity (thousand rupiahs/ person/year)</i>	16.891	17.228	17.521	18.100

Sumber/Source: BPS, Survei Sosial Ekonomi Nasional/BPS-Statistics Indonesia, National Socioeconomic Survey

4.5 PERUMAHAN DAN LINGKUNGAN HIDUP HOUSING AND ENVIRONMENTAL

Tabel 4.5.1 **Persentase Rumah Tangga Berdasarkan Status Penguasaan Bangunan Tempat Tinggal di Kota Banda Aceh, 2022-2024**
Percentage of Household by Dwelling Ownership in Banda Aceh Municipality, 2022-2024

No	Status Penguasaan Bangunan Tempat Tinggal <i>Dwelling Ownership</i>	2022	2023	2024
(1)	(2)	(3)	(4)	(5)
1	Milik Sendiri <i>Private</i>	62,36	58,20	57,42
2	Kontrak/Sewa <i>Contract/Rent</i>	20,76	22,46	23,44
3	Bebas Sewa <i>Rent Free</i>	11,27	14,08	13,98
4	Dinas/Lainnya <i>Official/Others</i>	5,61	5,26	5,17

Sumber/Source: Badan Pusat Statistik Kota Banda Aceh (Susenas)/ BPS- Statistics of Banda Aceh Municipality

Tabel 4.5.2
Table

Persentase Rumah Tangga Berdasarkan Luas Lantai di Kota Banda Aceh (m²), 2022-2024
Percentage of Household by Floor Area in Banda Aceh Municipality (m²), 2022-2024

No	Luas Lantai Floor Area	2022	2023	2024
(1)	(2)	(3)	(4)	(5)
1	≤ 19	3,09	5,55	41,06
2	20-49	38,61	33,72	
3	50-99	25,01	27,96	22,94
4	100-149	15,81	12,74	15,31
5	150+	17,48	20,03	20,68

Sumber/Source: Badan Pusat Statistik Kota Banda Aceh (Susenas)/ BPS- Statistics of Banda Aceh Municipality

Tabel 4.5.3
Table

**Persentase Rumah Tangga Berdasarkan Jenis Dinding
Terluas di Kota Banda Aceh, 2022-2024**
**Percentage of Household by Wall Main Material in Banda
Aceh Municipality, 2022-2024**

No	Jenis Dinding Terluas <i>Wall Main Material</i>	2022	2023	2024
(1)	(2)	(3)	(4)	(5)
1	Tembok <i>Stone</i>	89,08	88,42	89,40
2	Kayu <i>Wooden</i>	10,92	11,06	10,16
3	Anyaman Bambu <i>Woven Bamboo</i>	0,00	0,00	
4	Bambu <i>Bamboo</i>	0,00	0,00	0,45
5	Lainnya <i>Others</i>	0,00	0,53	

Sumber/Source: Badan Pusat Statistik Kota Banda Aceh (Susenas)/ BPS- Statistics of Banda Aceh Municipality

Tabel
Table 4.5.4

**Persentase Rumah Tangga Berdasarkan Sumber
Penerangan di Kota Banda Aceh, 2022-2024**
**Percentage of Household by Lighting Source in Banda Aceh
Municipality, 2022-2024**

No	Sumber Penerangan <i>Lighting Source</i>	2022	2023	2024
(1)	(2)	(3)	(4)	(5)
1	Listrik PLN <i>State Electricity</i>	100,00	100,00	100,00
2	Listrik Non PLN/ <i>Privately Generated Electricity</i>	-	-	-
3	Petromak Aladin <i>Pumped Lamp</i>	-	-	-
4	Pelita, Sentir, Obor <i>Oil Lamp</i>	-	-	-
5	Lainnya <i>Others</i>	-	-	-

Sumber/Source: Badan Pusat Statistik Kota Banda Aceh (Susenas)/ BPS- Statistics of Banda Aceh Municipality

Tabel 4.5.5
Table

Persentase Rumah Tangga Berdasarkan Sumber Air Minum di Kota Banda Aceh, 2022-2024
Percentage of Household by Drinking Water Source in Banda Aceh Municipality, 2022-2024

No	Sumber Air Minum Drinking Water Source	2022	2023	2024
(1)	(2)	(3)	(4)	(5)
1	Sumber Air Minum Layak Source Of Drinking Water is Feasible	95,66	98,63	99,05

Sumber/Source: Badan Pusat Statistik Kota Banda Aceh (Susenas)/ BPS- Statistics of Banda Aceh Municipality

Tabel
Table 4.5.6

**Persentase Rumah Tangga Berdasarkan Fasilitas Tempat
Buang Air Besar di Kota Banda Aceh, 2022-2024**
*Percentage of Household by Toilet Facility in Banda Aceh
Municipality, 2022-2024*

No	Fasilitas Tempat Buang Air Besar <i>Toilet Facility</i>	2022	2023	2024
(1)	(2)	(3)	(4)	(5)
1	Sendiri <i>Private</i>	95,38	91,71	91,14
2	Bersama <i>Shared</i>	4,50	8,29	8,54
3	Umum <i>Public</i>	-	-	-
4	Lainnya <i>Others</i>	0,12	-	0,32

Sumber/Source: Badan Pusat Statistik Kota Banda Aceh (Susenas)/ BPS- Statistics of Banda Aceh Municipality

Tabel 4.5.7
Table

Rasio Bangunan yang Memiliki Persetujuan Bangunan Gedung (PBG) per Satuan Bangunan di Kota Banda Aceh, 2024
Ratio of Buildings That Have Building Approvals (PBG) in Banda Aceh Municipality, 2024

Kecamatan Subdistrict	Jumlah Bangunan Number of Building	Jumlah Bangunan ber PBG Certified Building	Rasio Ratio	
(1)	(2)	(3)	(4)	
1. Meuraxa	8.850	6.576	74,31	
2. Jaya Baru	7.991	5.888	73,68	
3. Banda Raya	6.143	4.549	74,05	
4. Baiturrahman	9.341	6.792	72,71	
5. Lueng Bata	7.025	5.327	75,83	
6. Kuta Alam	13.790	10.632	77,10	
7. Kuta Raja	4.224	2.963	70,15	
8. Syiah Kuala	12.067	9.156	75,88	
9. Ulee Kareng	8.431	6.221	73,79	
Kota Banda Aceh	2024	77.862	58.104	74,62
	2023	77.377	57.764	74,65
	2022	76.753	57.395	74,78

Sumber/Source: Dinas Pekerjaan Umum dan Penataan Ruang/Residential Area and Housing Service of Banda Aceh Municipality
Dinas Penanaman Modal dan Pelayanan Terpadu Satu Pintu Kota Banda Aceh/Capital Formation and One Stop
Integrated Licensing Services of Banda Aceh Municipality

Tabel 4.5.8
Table

Aliran Sampah di Kota Banda Aceh, 2024
Waste Stream in Banda Aceh Municipality, 2024

No Jenis Sampah Waste	Timbunan Sampah (Ton/Hari) Midden (tons/day)	Persentase Aliran Sampah (%) Percentage of Waste Flow (%)
(1)	(2)	(3)
I Potensi Timbunan Sampah	94.679,61	-
II Sampah yang Dikelola (A+B)	92.219,74	97,40
A. Pengurangan Sampah	15.523,07	16,40
a. Pembatasan Timbunan Sampah	126,15	
b. Pemanfaatan Kembali Sampah	3,72	
c. Pendaaur Ulang Sampah		
B. Penanganan Sampah	76.696,67	81,01
a. Pemilahan/ Pengumpulan	-	
b. Pengangkutan ke Tempah Pengolahan Sampah	-	
c. Pengangkutan ke Tempat Pemrosesan Akhir	-	
d. Pengolahan menjadi Bahan Baku Pakan Ternak, Kompos, Daur Ulang, da Upcycle	-	
e. Pengolahan menjadi Sumber Energi	-	
f. Terproses di Tempat Pemrosesan Akhir	76.696.67	
III Sampah yang Tidak Dikelola (I-II)	2.459,87	2,60
Total Persentase Aliran Sampah		100,00

Sumber/Source: Dinas Lingkungan Hidup, Kebersihan, dan Keindahan Kota Banda Aceh/ *Environmental, Cleanliness and Generosity Service of Banda Aceh Municipality*

Tabel
Table 4.5.9

**Banyaknya Gampong yang Mendapatkan Pelayanan
Pengangkutan Sampah di Kota Banda Aceh, 2024**
**Number of Village Get Garbage Transportation Services in
Banda Aceh Municipality, 2024**

No	Jangkauan Akses Access	Banyaknya Gampong Number of Village
(1)	(2)	(3)
1	Hanya di Jalan-jalan Utama <i>Only in Main Road</i>	18
2	Hingga ke lorong-lorong dan Membayar Retribusi <i>In Village Lanes and Paid for Retribution</i>	80

Sumber/Source: Dinas Lingkungan Hidup, Kebersihan, dan Keindahan Kota Banda Aceh / *Environmental, Cleanliness and Generosity Service of Banda Aceh Municipality*

Tabel
Table 4.5.10

Unit Pelayanan Kebersihan di Kota Banda Aceh 2024
Cleaning Services Unit in Banda Aceh Municipality, 2024

No	Jenis Type	Jumlah Total
(1)	(2)	(3)
1	Pekerja Penyapu/ <i>Street Sweeper</i>	68
2	<i>Dump Truck</i>	38
3	<i>Pick Up</i>	25
4	Becak/ <i>Pedicab</i>	4
5	<i>Armroll Truck</i>	5
6	<i>Compactor Truck</i>	3
7	<i>Road Sweeper Vehicle</i>	1

Sumber/Source: Dinas Lingkungan Hidup, Kebersihan, dan Keindahan Kota Banda Aceh / *Environmental, Cleanliness and Generosity Service of Banda Aceh Municipality*

Tabel 4.5.11
Table

Pengelolaan Sampah Daur Ulang di Kota Banda Aceh, 2023-2024
Recycled Garbage Management in Banda Aceh Municipality, 2023-2024

No	Jenis Type	Satuan Unit	Jumlah Total	
			2023	2024
(1)	(2)	(3)	(4)	(5)
1	Bank Sampah Gampong <i>Village Waste Bank</i>	unit <i>unit</i>	21	38
2	Nasabah Bank Sampah Gampong <i>Village Waste Bank Customer</i>	orang <i>people</i>	1 076	800
3	Bank Sampah Sekolah <i>School Waste Bank</i>	unit <i>unit</i>	-	54
4	Rumah Kompos Skala Kawasan <i>Composting Area</i>	unit <i>unit</i>	3	1
5	Pabrik Daur Ulang Plastik <i>Recycled Plastics Factory</i>	unit <i>unit</i>	-	1
6	Rumah Tangga Pembuat Kompos <i>Composting Household</i>	rumah tangga <i>household</i>	80	77

Sumber/Source: Dinas Lingkungan Hidup, Kebersihan, dan Keindahan Kota Banda Aceh / *Environmental, Cleanliness and Generosity Service of Banda Aceh Municipality*

4.6 POLITIK DAN PENEGAKAN HUKUM POLITICS AND LAW ENFORCEMENT

Tabel 4.6.1 Jumlah Pemilih Tetap (DPT) per Kecamatan dalam Wilayah Kota Banda Aceh pada Pemilu Serentak Tahun, 2024
Number of Voting According Sub District in Banda Aceh Municipality, 2024

Kecamatan Subdistrict	Jumlah TPS Number of Voting	Pemilih (Voters)			Jumlah Desa Number of Villages
		Laki-laki Male	Perempuan Female	Jumlah Total	
(1)	(2)	(3)	(4)	(5)	(6)
1. Meuraxa	61	7.977	8.328	16.305	16
2. Jaya Baru	61	7.764	8.884	16.648	9
3. Banda Raya	66	8.531	9.280	17.811	10
4. Baiturrahman	81	10.481	11.633	22.114	10
5. Lueng Bata	63	8.487	8.947	17.434	9
6. Kuta Alam	101	13.220	14.593	27.813	11
7. Kuta Raja	34	4.562	4.553	9.115	6
8. Syiah Kuala	82	10.952	11.732	22.684	10
9. Ulee Kareng	69	9.231	9.991	19.222	9
Kota Banda Aceh	618	81.205	87.941	169.146	90

Sumber/Source: Komisi Independen Pemilihan Kota Banda Aceh/Electoral Independent Commission of Banda Aceh Municipality

Tabel 4.6.2
Table

Banyaknya Jumlah Suara Pada Pemilu (Legislatif dan Presiden) Berdasarkan Kecamatan di Kota Banda Aceh, 2024
Number of Votes on Election (Parliamentary and Presidential) by Sub District in Banda Aceh Municipality, 2024

No.	Uraian Description	Kecamatan Sub District				
		Meuraxa	Jaya Baru	Banda Raya	Baitur-rahman	Lueng Bata
(1)	(2)	(3)	(4)	(5)	(6)	(7)
1	Jumlah Suara Pemilihan DPR	13.384	13.351	14.827	17.707	14.105
	A. Suara Sah	12.531	12.511	13.903	16.667	13.271
	B. Suara Tidak Sah	853	840	924	1.040	834
2	Jumlah Suara Pemilihan DPRA	13.376	13.349	14.798	17.701	14.089
	A. Suara Sah	12.535	12.580	13.907	16.651	13.249
	B. Suara Tidak Sah	841	769	891	1.050	840
3	Jumlah Suara Pemilihan DPRK	13.372	13.349	14.802	31.792	14.090
	A. Suara Sah	12.728	12.808	14.215	30.541	13.556
	B. Suara Tidak Sah	644	541	587	1.251	534
4	Jumlah Suara Pemilihan DPD	13.336	13.358	14.844	17.722	14.134
	A. Suara Sah	12.416	12.432	13.833	16.574	13.257
	B. Suara Tidak Sah	920	926	1.011	1.148	877

Lanjutan Tabel/*Continued Table 4.6.2*

No.	Uraian Description	Kecamatan Sub District				Jumlah Total
		Kuta Alam	Kuta Raja	Syah Kuala	Ulee Kareng	
(1)	(2)	(8)	(9)	(10)	(11)	(12)
1	Jumlah Suara Pemilihan DPR	21.431	7.146	18.484	16.107	136.542
	A. Suara Sah	20.981	6.676	17.900	15.802	130.242
	B. Suara Tidak Sah	450	470	584	305	6.300
2	Jumlah Suara Pemilihan DPRA	21.484	7.143	18.408	16.096	136.444
	A. Suara Sah	20.533	6.682	17.309	15.094	128.540
	B. Suara Tidak Sah	951	461	1.099	1.002	7.904
3	Jumlah Suara Pemilihan DPRK	21.479	7.144	18.402	16.095	150.525
	A. Suara Sah	20.805	6.866	17.760	15.473	144.752
	B. Suara Tidak Sah	674	278	642	622	5.773
4	Jumlah Suara Pemilihan DPD	21.541	7.149	18.548	16.121	136.753
	A. Suara Sah	20.583	6.624	17.406	15.160	128.285
	B. Suara Tidak Sah	958	525	1.142	961	8.468

Sumber/Source: Komisi Independen Pemilihan Kota Banda Aceh/*Electoral Independent Commission of Banda Aceh Municipality*

Tabel 4.6.3
Table

Banyaknya Perolehan Suara Hasil Pemilu DPR Berdasarkan Partai dan Kecamatan di Kota Banda Aceh, 2024
General Election Result for National Parliament Based on The Party and Subdistrict in Banda Aceh Municipality, 2024

No.	Partai Party	Kecamatan Sub District				
		Meuraxa	Jaya Baru	Banda Raya	Baiturrahman	Lueng Bata
(1)	(2)	(3)	(4)	(5)	(6)	(7)
1	Partai Kebangkitan Bangsa	340	193	170	454	374
2	Partai Gerakan Indonesia Raya	1.445	1.446	1.447	1.448	1.449
3	Partai Demokrasi Indonesia Perjuangan	82	29	26	80	28
4	Partai Golongan Karya	387	1.102	636	1.464	1.279
5	Partai Nasdem	2.426	4.458	2.328	2.628	677
6	Partai Buruh	21	12	22	22	14
7	Partai Gelombang Rakyat Indonesia	531	93	137	127	173
8	Partai Keadilan Sejahtera	2.108	1.115	3.854	2.239	2.812
9	Partai Kebangkitan Nusantara	17	1	9	63	10
10	Partai Hati Nurani Rakyat	4	46	340	21	12
11	Partai Garda Republik Indonesia	3	4	6	11	6
12	Partai Amanat Nasional	2.469	978	2.318	2.790	1.904
13	Partai Bulan Bintang	16	4	2	56	14
14	Partai Demokrat	845	1.168	1.601	1.001	1.799
15	Partai Solidaritas Indonesia	9	5	13	23	16
16	PARTAI PERINDO	0	0	2	5	3
17	Partai Persatuan Pembangunan	1.083	1.294	1.045	2.531	1.187
18	Partai Nanggroe Aceh	406	24	37	209	263
19	Partai Generasi Atjeh Beusaboh Tha'at Dan Taqwa	29	23	90	45	23
20	Partai Darul Aceh	6	4	6	3	4
21	Partai Aceh	238	138	95	957	697
22	Partai Adil Sejahtera Aceh	166	98	154	431	528
23	PARTAI SIRA (SOLIDITAS INDEPENDEN RAKYAT ACEH)	3	15	5	7	15
24	Partai Ummat	94	253	400	350	176

Lanjutan Tabel/Continued Table 4.6.3

No.	Partai Party	Kecamatan Sub District				Jumlah Total
		Kuta Alam	Kuta Raja	Syiah Kuala	Ulee Kareng	
(1)	(2)	(8)	(9)	(10)	(11)	(12)
1	Partai Kebangkitan Bangsa	373	98	900	1.833	4.735
2	Partai Gerakan Indonesia Raya	1.450	1.451	1.452	1.453	13.041
3	Partai Demokrasi Indonesia Perjuangan	369	59	53	44	770
4	Partai Golongan Karya	3.000	94	2.983	1.720	12.665
5	Partai Nasdem	3.071	987	1.505	757	18.837
6	Partai Buruh	25	13	31	16	176
7	Partai Gelombang Rakyat Indonesia	287	48	598	183	2.177
8	Partai Keadilan Sejahtera	3.165	629	3.691	1.906	21.519
9	Partai Kebangkitan Nusantara	20	18	11	4	153
10	Partai Hati Nurani Rakyat	43	2	7	8	483
11	Partai Garda Republik Indonesia	5	3	7	3	48
12	Partai Amanat Nasional	2.830	915	1.107	3.220	18.531
13	Partai Bulan Bintang	125	14	8	2	241
14	Partai Demokrat	2.641	1.188	1.526	1.577	13.346
15	Partai Solidaritas Indonesia	51	4	14	21	156
16	PARTAI PERINDO	15	1	6	4	36
17	Partai Persatuan Pembangunan	2.167	603	825	993	11.728
18	Partai Nanggroe Aceh	165	1.333	103	65	2.605
19	Partai Generasi Atjeh Beusaboh Tha'at Dan Taqwa	56	12	96	122	496
20	Partai Darul Aceh	9	3	3	5	43
21	Partai Aceh	363	106	1.531	651	4.776
22	Partai Adil Sejahtera Aceh	251	140	163	160	2.091
23	PARTAI SIRA (SOLIDITAS INDEPENDEN RAKYAT ACEH)	4	1	87	201	338
24	Partai Ummat	280	33	529	982	3.097

Sumber/Source: Komisi Independen Pemilihan Kota Banda Aceh/Electoral Independent Commission of Banda Aceh Municipality

Tabel
Table 4.6.4

Jumlah Kejahatan per Jenis Kejahatan yang Dilaporkan di Kota Banda Aceh, 2022-2024
Number of Crimes per Crime Type Reported in Banda Aceh Municipality, 2022-2024

Jenis Kejahatan <i>Crime Type</i>	2022	2023	2024
(1)	(2)	(3)	(4)
Pembunuhan/ <i>Murder</i>	-	-	1
Penganiayaan Berat/ <i>Severe Persecution</i>	1	1	7
Penganiayaan Ringan/ <i>Mild Persecution</i>	140	179	201
Kekerasan Dalam Rumah Tangga/ <i>Domestic Violence</i>	29	29	34
Perkosaan/ <i>Rape</i>	5	3	1
Perjudian/ <i>Gambling</i>	4	3	14
Penculikan/ <i>Kidnapping</i>	-	-	-
Pencurian Dengan Kekerasan/ <i>Violence Theft</i>	8	5	5
Pencurian Biasa/ <i>Theft</i>	156	148	110
Pencurian Kendaraan Bermotor/ <i>Vehicles Theft</i>	138	184	214
Pencurian Dengan Pemberatan/ <i>Weighting Down Theft</i>	26	50	46
Pengrusakan/ <i>Vandalism</i>	10	4	12
Pembakaran Dengan Sengaja/ <i>Intentionally Burning</i>	2	1	-
Narkotika dan Psikotropika/ <i>Narcotics and Psychotropics</i>	61	74	58
Penipuan/ <i>Fraud</i>	179	156	154
Penggelapan/ <i>Embezzlement</i>	104	114	106
Korupsi/ <i>Corruption</i>	-	-	1
Kejahatan Terhadap Ketertiban Umum/ <i>Public Violate Order</i>	1	-	1
Kota Banda Aceh	864	951	965

Catatan/Note: Data 2022 dan 2023 direvisi/Data 2022 and 2023 has been revised

Sumber/Source: Kepolisian Resor Kota Banda Aceh/Police Office Station of Banda Aceh Municipality

Tabel
Table 4.6.5

**Jumlah Bhabinkamtibmas (Bhayangkara Pembina
Keamanan dan Ketertiban Masyarakat) per Kecamatan di
Kota Banda Aceh, 2024**
*Number of Petty Officer of Public Security and Order in
Banda Aceh Municipality, 2024*

Kecamatan Subdistrict	Jumlah Total
(1)	(2)
1. Meuraxa	8
2. Jaya Baru	7
3. Banda Raya	10
4. Baiturrahman	10
5. Lueng Bata	9
6. Kuta Alam	11
7. Kuta Raja	6
8. Syiah Kuala	9
9. Ulee Kareng	9
Kota Banda Aceh	79

Sumber/Source: Kepolisian Resor Kota Banda Aceh/Police Office Station of Banda Aceh Municipality

Tabel
Table 4.6.6

**Jumlah Pelanggaran Lalu Lintas di Kota Banda Aceh
Setiap Bulan, 2024**
**Number of Traffic Violations in Banda Aceh Municipality per
Month, 2024**

Bulan Month	Hasil Penindakan Pelanggaran Results of Enforcement of Violations	Kirim ke Pengadilan Negeri Send to District Court	Belum Dikirim Not Yet Sent	Vonis Hakim Judge's Verdict	Belum Vonis Not Yet Verdict
(1)	(2)	(3)	(4)	(5)	(6)
Januari/January	15	15	-	15	-
Februari/February	64	64	-	64	-
Maret/March	154	154	-	154	-
April/April	82	82	-	82	-
Mei/May	192	192	-	192	-
Juni/June	152	152	-	152	-
Juli/July	68	68	-	68	-
Agustus/August	276	276	-	276	-
September/September	74	74	-	74	-
Oktober/October	38	38	-	38	-
November/November	184	184	-	184	-
Desember/December	152	152	-	152	-
Kota Banda Aceh	1.451	1.451	-	1.451	-

Sumber/Source: Kepolisian Resor Kota Banda Aceh/Police Office Station of Banda Aceh Municipality

Tabel 4.6.7
Table

Jumlah Kecelakaan Lalu Lintas di Kota Banda Aceh Setiap Bulan, 2024
Number of Traffic Violations in Banda Aceh Municipality per Month, 2024

Bulan Month	Jumlah Kecelakaan Number of Accidents	Meninggal Dunia Die	Korban Victim	
			Luka Berat Serious Injury	Luka Ringani Minor Injury
(1)	(2)	(3)	(4)	(5)
Januari/January	32	2	-	52
Februari/February	36	2	-	62
Maret/March	38	1	-	60
April/April	19	2	1	32
Mei/May	27	1	-	46
Juni/June	36	3	1	64
Juli/July	16	-	-	31
Agustus/August	34	-	-	52
September/September	32	1	-	54
Oktober/October	31	-	-	52
November/November	39	1	-	72
Desember/December	50	-	-	87
Kota Banda Aceh	390	13	2	664

Sumber/Source: Kepolisian Resor Kota Banda Aceh/Police Office Station of Banda Aceh Municipality

Tabel
Table 4.6.8

**Jumlah Perkara Pidana Diselesaikan Kejaksaan Negeri
Kota Banda Aceh, 2024**
**Number of Crime Verdict by Type in Banda Aceh
Municipality, 2024**

Bulan Month	Dilimpahkan ke Pengadilan Negeri Delegated to the District Court	Dikeluarkan dari Tahanan Released from Prisoners	Penangguhan Penahanan Suspension of Detention	Jumlah Total
(1)	(2)	(3)	(4)	(5)
Januari/January	12	-	-	12
Februari/February	19	-	-	19
Maret/March	12	-	-	12
April/April	16	-	-	16
Mei/May	30	-	-	30
Juni/June	22	-	-	22
Juli/July	33	-	-	33
Agustus/August	28	-	-	28
September/September	20	-	-	20
Oktober/October	24	-	-	24
November/November	26	-	-	26
Desember/December	19	-	-	19
Kota Banda Aceh	2024	261	-	261
	2023	238	-	238
	2022	358	-	358

Sumber/Source: Kejaksaan Negeri Kota Banda Aceh/Public Prosecution of Banda Aceh Municipality

Tabel
Table 4.6.9

Jumlah Tambahan Tahanan Kejaksaan Negeri Kota Banda Aceh, 2024
Number of Newcomer Prisoner in Banda Aceh Municipality, 2024

Bulan Month	Sisa Bulan Lalu Remaining Previous Month	Masuk Entered	Jumlah Total
(1)	(2)	(3)	(4)
Januari/January	-	12	12
Februari/February	-	22	22
Maret/March	-	12	12
April/April	-	19	19
Mei/May	-	32	32
Juni/June	-	22	22
Juli/July	-	37	37
Agustus/August	-	31	31
September/September	-	20	20
Oktober/October	-	23	23
November/November	-	26	26
Desember/December	-	18	18
Kota Banda Aceh	2024	-	274
	2023	-	328
	2022	-	365

Sumber/Source: Kejaksaan Negeri Kota Banda Aceh/Public Prosecution of Banda Aceh Municipality

Tabel 4.6.10
Table

**Jumlah Putusan Perkara Pidana di Pengadilan Negeri
Banda Aceh, 2022-2024**
**Number of Criminal Case Decisions in District Court of
Banda Aceh, 2022-2024**

Putusan Verdicts	2022	2023	2024
(1)	(2)	(3)	(4)
Belum Diputuskan	-	38	24
Terdakwa	-	-	234
Tindak Pidana	-	-	-
Pidana Mati	-	-	-
Pidana Penjara Seumur Hidup	-	1	-
Pidana Penjara Kurun Waktu Tertentu	335	231	224
Pidana Kurungan	4	10	1
Pidana Tambahan	-	-	-
Pidana Bersyarat	-	-	-
Tindakan	-	-	-
Dikembalikan Pada Orang Tua	-	-	-
Dikembalikan Pada Pemerintah/ Negara	-	-	-
Rehabilitasi	-	-	-
Lain-Lain	4	1	1
BEBAS DARI TUDUHAN	-	1	-
LEPAS DARI TUNTUTAN	-	-	-

Sumber/Source: Pengadilan Negeri Banda Aceh/*Public Court of Banda Aceh*

Tabel 4.6.11
Table

**Jumlah Putusan Perkara Tindak Pidana Korupsi di
Pengadilan Negeri Banda Aceh, 2022-2024
Number of Corruption Case Decisions in District Court of
Banda Aceh, 2022-2024**

Putusan Verdicts	2022	2023	2024
(1)	(2)	(3)	(4)
Belum Diputuskan	-	28	24
Terdakwa	-	-	81
Pidana Mati	-	-	-
Pidana Penjara Seumur Hidup	-	-	-
Pidana Penjara Kurun Waktu Tertentu	83	65	72
Pidana Kurungan	-	-	-
Pidana Tambahan	-	-	-
Pidana Bersyarat	-	-	-
Tindakan	-	-	-
Dikembalikan Pada Orang Tua	-	-	-
Dikembalikan Pada Pemerintah/ Negara	-	-	-
Rehabilitasi	-	-	-
Lain-Lain	-	-	-
BEBAS DARI TUDUHAN	5	9	-
LEPAS DARI TUNTUTAN	-	-	5

Sumber/Source: Pengadilan Negeri Banda Aceh/Public Court of Banda Aceh

Tabel
Table 4.6.12

Jumlah Terdakwa Perkara Pidana Menurut Kelompok Umur di Pengadilan Negeri Banda Aceh, 2024
Number of Defendants in Criminal Cases by Group Age in District Court of Banda Aceh, 2024

Bulan Month	<18 Tahun	≥18 Tahun	Jumlah Total
(1)	(2)	(3)	(4)
Januari/January	3	11	14
Februari/February	3	21	24
Maret/March	1	17	18
April/April	-	12	12
Mei/May	1	32	33
Juni/June	-	18	18
Juli/July	-	29	29
Agustus/August	-	22	22
September/September	-	15	15
Oktober/October	-	24	24
November/November	-	22	22
Desember/December	-	15	15
Kota Banda Aceh	8	238	246

Sumber/Source: Pengadilan Negeri Banda Aceh/*Public Court of Banda Aceh*

Tabel
Table 4.6.13

Jumlah Terdakwa Perkara Tindak Pidana Korupsi Menurut Kelompok Umur di Pengadilan Negeri Banda Aceh, 2024
Number of Defendants in Corruption Cases by Group Age in District Court of Banda Aceh, 2024

Bulan Month	<18 Tahun	≥18 Tahun	Jumlah Total
(1)	(2)	(3)	(4)
Januari/January	-	3	3
Februari/February	-	7	7
Maret/March	-	12	12
April/April	-	7	7
Mei/May	-	7	7
Juni/June	-	8	8
Juli/July	-	3	3
Agustus/August	-	4	4
September/September	-	4	4
Oktober/October	-	10	10
November/November	-	9	9
Desember/December	-	7	7
Kota Banda Aceh	-	81	81

Sumber/Source: Pengadilan Negeri Banda Aceh/Public Court of Banda Aceh

Tabel
Table 4.6.14

Jumlah Kasus di Pengadilan Negeri Banda Aceh Setiap Bulan, 2024
Number of Cases in District Court of Banda Aceh per Month, 2024

Bulan Month	Gugatan Lawsuit	Permohonan Application	PHI	Bantahan Rebuttal	Gugatan Sederhana Simple Lawsuit
(1)	(2)	(3)	(4)	(5)	(6)
Januari/January	6	28	1	-	1
Februari/February	6	23	1	-	-
Maret/March	1	16	2	-	-
April/April	4	27	-	-	-
Mei/May	5	31	-	1	-
Juni/June	3	34	2	-	-
Juli/July	6	43	4	-	-
Agustus/August	8	40	-	-	-
September/September	6	20	1	-	-
Oktober/October	5	20	1	1	1
November/November	8	24	2	1	-
Desember/December	6	18	-	-	4
Kota Banda Aceh	64	324	14	3	6

Lanjutan Tabel/*Continued Table* 4.6.14

Bulan Month	Pidana Biasa Ordinary Criminal	Pidana Singkat Short Criminal	Pidana Ringan/ Cepat Light Criminal	Pidana Lalu Lintas Traffic Criminal
(1)	(7)	(8)	(9)	(10)
Januari/ <i>January</i>	11	-	-	570
Februari/ <i>February</i>	19	-	-	459
Maret/ <i>March</i>	14	-	-	592
April/ <i>April</i>	9	-	-	447
Mei/ <i>May</i>	29	-	-	1.142
Juni/ <i>June</i>	15	1	1	632
Juli/ <i>July</i>	24	1	-	420
Agustus/ <i>August</i>	17	-	-	1.418
September/ <i>September</i>	15	-	-	382
Oktober/ <i>October</i>	23	-	-	367
November/ <i>November</i>	19	-	-	1.347
Desember/ <i>December</i>	15	-	-	651
Kota Banda Aceh	210	2	1	8.427

Sumber/*Source*: Pengadilan Negeri Banda Aceh/*Public Court of Banda Aceh*

Tabel
Table 4.6.15

**Jumlah Perkara yang Diselesaikan pada Pengadilan
Negeri Kota Banda Aceh, 2024**
Number of Cases Settled at the Banda Aceh City Court, 2024

Jenis Perkara <i>Number of Cases</i>	Putusan <i>Decision</i>		Perkara yang Diputuskan <i>Case Decided</i>	Sisa Perkara <i>The Rest of The Case</i>
	Sisa Tahun 2023 <i>The Rest of 2023</i>	Masuk Tahun 2024 <i>Enter 2024</i>		
(1)	(2)	(3)	(4)	(5)
Perdata Gugatan / <i>Civil Lawsuit</i>	38	210	224	24
Perdata Permohonan / <i>Civil Application</i>	-	6	6	-
PHI	28	73	77	24
Bantahan / <i>Rebuttal</i>	-	2	2	-
Perdata Gugatan Sederhana / <i>Simple Civil Lawsuit</i>	-	1	1	-
Pidana Biasa / <i>Ordinary Criminal</i>	-	8.427	8.427	-
Pidana Singkat / <i>Short Criminal</i>	-	5	5	-
Pidana Ringan/Cepat / <i>Light Criminal</i>	18	64	59	23
Pidana Lalu Lintas/ <i>Traffic Criminal</i>	4	3	6	1
Tindak Pidana Korupsi / <i>Criminal Acts of Corruption</i>	1	6	7	-
Pidana Anak / <i>Child Criminal</i>	-	324	323	1
Pidana Praperadilan/ <i>Pretial Criminal</i>	6	14	17	3
Kota Banda Aceh	95	9.135	9.154	76

Sumber/Source: Pengadilan Negeri Banda Aceh/*Public Court of Banda Aceh*

Tabel 4.6.16
Table

Penyelesaian Kasus Pelanggaran Perda/ Qanun Syariah di Kota Banda Aceh, 2024
Adjudication of Syariah Violation Case in Banda Aceh Municipality, 2024

Jenis Pelanggaran <i>Violation Case</i>	Jumlah Kasus <i>Number of Case</i>	Penyelesaian <i>Adjudication</i>	
		Pembinaan <i>Coaching</i>	Hukuman Cambuk <i>Caning</i>
(1)	(2)	(3)	(4)
Liwath	2	-	-
Maisir	18	-	18
Khamar	12	-	12
Ikhtilat	16	12	4
Khalwat	63	63	-
Pelecehan Seksual	1	-	1
Syiar	520	520	-
Kota Banda Aceh	632	595	35

Sumber/Source: Kantor Satuan Polisi Pamong Praja dan Wilayahul Hisbah Kota Banda Aceh/Pamong Praja Ploce unit and Wilayahul Hisbah of banda Aceh Municipality

Tabel
Table 4.6.17

**Penyelesaian Kasus Pelanggaran Perda/ Qanun Trantibum
di Kota Banda Aceh, 2024**
*Adjudication of Safety and Public Order Violation Case in
Banda Aceh Municipality, 2024*

Jenis Pelanggaran <i>Violation Case</i>	Jumlah Kasus <i>Number of Case</i>	Penyelesaian <i>Adjudication</i>		Kasus Belum Selesai <i>Uncomplished Case</i>
		Non Yutisi <i>Non Yutisi</i>	Yutisi <i>Yutisi</i>	
(1)	(2)	(3)	(4)	(5)
Bangunan Gedung	55	55	-	-
Izin Usaha	-	-	-	-
Hewan Ternak	21	21	-	-
Reklame/Spanduk	563	563	-	-
PMKS	113	113	-	-
Pajak Restoran	-	-	-	-
Kasus Pasar Azayama	140	140	-	-
Kota Banda Aceh	892	892	-	-

Sumber/Source: Kantor Satuan Polisi Pamong Praja dan Wilayatul Hisbah Kota Banda Aceh/SPamong Praja Ploce unit and Wilayatul Hisbah of banda Aceh Municipality

Tabel
Table 4.6.18

**Jumlah Pemasukan, Pengeluaran dan Persediaan Beras di
Perum Bulog Kantor Wilayah Aceh, 2024**
*Amount of Income, Expenditure and Stock of Rice at Perum
Bulog Aceh Regional Office, 2024*

Bulan <i>Month</i>	Pemasukan (ton) <i>Income (ton)</i>	Pengeluaran (ton) <i>Expenditure (ton)</i>	Persediaan (ton) <i>Stock (ton)</i>
(1)	(2)	(3)	(4)
Sisa Stock akhir Tahun 2023			1.767,03
Januari/ <i>January</i>	777,27	1.692,06	852,24
Februari/ <i>February</i>	3.424,25	1.296,25	2.980,24
Maret/ <i>March</i>	5.598,85	5.243,28	3.335,81
April/ <i>April</i>	5.506,07	4.147,68	4.694,20
Mei/ <i>May</i>	4.318,39	5.198,27	3.814,32
Juni/ <i>June</i>	6.985,36	3.801,14	6.998,54
Juli/ <i>July</i>	1.274,88	5.208,64	3.064,78
Agustus/ <i>August</i>	1.410,11	3.188,93	1.285,96
September/ <i>September</i>	1.297,05	1.249,39	1.333,61
Oktober/ <i>October</i>	1.307,37	1.756,37	884,61
November/ <i>November</i>	5.446,61	3.005,58	3.325,64
Desember/ <i>December</i>	6.851,28	8.271,26	1.905,66
Kota Banda Aceh	44.197,47	44.058,84	1.905,66

Sumber/Source: Perum Bulog Kantor Wilayah Aceh/Perum Bulog Aceh Regional Office

Tabel
Table 4.6.19

Jumlah Penyaluran Beras Bantuan Pangan (ton), 2024
Amount of Food Aid Rice Distribution (ton), 2024

Bulan Month	Jumlah Total
(1)	(2)
Januari/January	95,28
Februari/February	95,28
Maret/March	95,28
April/April	95,28
Mei/May	95,28
Juni/June	95,28
Juli/July	-
Agustus/August	95,27
September/September	-
Oktober/October	95,27
November/November	-
Desember/December	95,27
Kota Banda Aceh	857,49

Sumber/Source: Perum Bulog Kantor Wilayah Aceh/Perum Bulog Aceh Regional Office

Tabel 4.6.20
Table

Jumlah Beras Bantuan Pangan Menurut Kecamatan di Kota Banda Aceh (ton), 2024
Amount of Food Aid Rice by District in Banda Aceh City (ton), 2024

Kecamatan Subdistrict	Jumlah Total
(1)	(2)
1. Meuraxa	110,25
2. Jaya Baru	96,42
3. Banda Raya	55,02
4. Baiturrahman	177,30
5. Lueng Bata	74,04
6. Kuta Alam	72,27
7. Kuta Raja	89,73
8. Syiah Kuala	100,29
9. Ulee Kareng	82,17
Kota Banda Aceh	857,49

Sumber/Source: Perum Bulog Kantor Wilayah Aceh/Perum Bulog Aceh Regional Office

BAB 5 PERTANIAN



Nilai Produksi Perikanan
(Ribu Rupiah)

407.884.176.500



Populasi Ternak Terbanyak
7991 Ekor



Produksi Padi (Ton-GKG)

65.63

PENJELASAN TEKNIS

- 1. Luas lahan pertanian sawah menurut penggunaannya** dapat dibedakan menjadi 2 bagian besar, yaitu luas penggunaan lahan sawah irigasi dan luas penggunaan lahan sawah non irigasi. Luas penggunaan lahan sawah irigasi meliputi lahan sawah ditanami padi dan tidak ditanami padi. Sedangkan luas penggunaan lahan sawah non irigasi terdiri dari tadah hujan, pasang surut serta rawa lebak.
- 2. Tanaman Bahan Makanan,** data pertanian tanaman bahan makanan meliputi luas panen, produksi, produktivitas dari tanaman padi, palawija, dan kacang-kacangan.
- 3. Data populasi ternak dan jumlah ternak yang dipotong** bersumber dari Dinas Peternakan.
- 4. Data statistik perikanan** merupakan data sekunder yang bersumber dari Dinas Perikanan. Statistik perikanan dibedakan atas data perikanan laut dan perikanan darat. Perikanan darat dirinci menjadi penangkapan ikan diperairan umum dan budidaya pemeliharaan ikan di tambak, kolam, keramba dan sawah

TECHNICAL NOTES

- 1. Large of non rice field farming by utilization** can be differentiated into large of rice field by irrigation types and large of rice field by non irrigation types. Large of rice field by irrigation types are categorized into planted with rice, planted with other crops, and not planted with other crops. While areas of rice field by non irrigation types are into rainfed wetland, tide based and swampy marsh.
- 2. Food Crops.** The data on food crops comprises the harvested areas, the production, and the productivities of paddy, second crop in dry season, and legumes.
- 3. Livestock population data and the number of animals slaughtered** are obtained from the Animal Husbandry Services.
- 4. Fishery statistics** are secondary data which are obtained from Fishery Services. Fishery statistics are categorized into two: sea fisheries and in land water fisheries. In land water fisheries are further classified into: fish catching in public waters; fish cultivation in brackish water ponds; fish ponds; bamboo fish traps; and fish breeding in rice field.

ULASAN

Luas panen padi tahun 2024 adalah 12,77 hektar, dan produktivitas padi sebesar 5,14 ton/hektar (Tabel 5.2.1)

Data peternakan tercantum pada tabel 5.3.1 s/d tabel 5.3.7 yang meliputi data ternak yang dipotong di RPH dan luar RPH, populasi ternak besar dan ternak kecil serta produksi dagingnya.

Jumlah populasi ternak tahun 2024 di Kota Banda Aceh yang paling banyak adalah Ayam Buras (Kampung) sebanyak 7.991 ekor, selanjutnya itik sebanyak 6.811 ekor, kambing sebanyak 1.971 ekor, sapi sebanyak 1.152 ekor, domba sebanyak 80 ekor dan ternak kerbau sebanyak 23 ekor.

Kemudian jumlah nelayan, jumlah rumah tangga budidaya perikanan, jumlah perahu penangkap ikan laut dan produksi ikan menurut asal tangkapan dapat dilihat pada tabel 5.4.1 s/d tabel 5.4.6.

DESCRIPTION

Harvested area of paddy in 2024 is 12,77 ha, and productivity of paddy 5,14 ton/ha (Table 5.2.1).

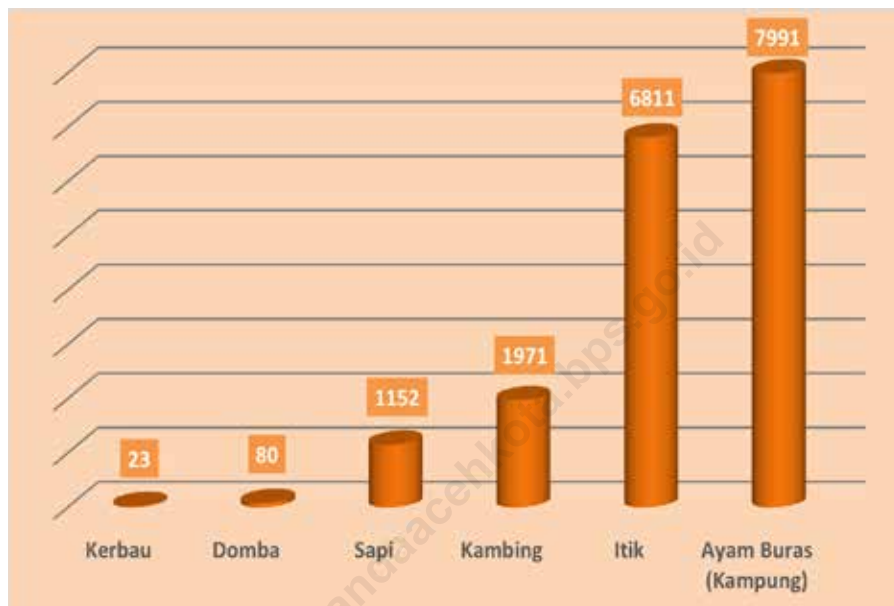
Table 5.3.1 to Table 5.3.7 present data of Livestock Slaughtered in Slaughter House and Outside Slaughter House, Livestock Population and Small Cattle Population and meat production

The most number of livestock population in the city of Banda Aceh in 2024 is 7,991 native chickens (Kampung), 6,811 ducks, 1,971 goats, 1,152 cows, 80 sheep and 23 buffalo cattle.

Meanwhile number of Fisherman, number of fish culture's household, number of marine fishing boat and fish production by catching area can be found at Table 5.4.1 to Table 5.4.6.

Gambar 5.1
Figures

Populasi Ternak di Kota Banda Aceh, 2024
Cattle Population in Banda Aceh Municipality, 2024



Sumber/Source : Dinas Pangan, Pertanian, Kelautan dan Perikanan Kota Banda Aceh/*Food, Agriculture, Marine, and Fishery Service of Banda Aceh Municipality*

Gambar 5.2 **Produksi Buah-buahan Terbanyak di Kota Banda Aceh (ton), (2024)**
Figures *Most Fruit Production in Banda Aceh Municipality (ton), (2024)*



Sumber/Source : BPS, Statistik Pertanian Hortikultura SPH-SBS/BPS-Statistics Indonesia, Agricultural Statistic for Horticulture SPH-SBS

5.1 HORTIKULTURA
HORTICULTURE

Tabel 5.1.1 Luas Panen Tanaman Sayuran Menurut Kecamatan dan Jenis Tanaman (ha) di Kota Banda Aceh, 2023-2024
Table 5.1.1 Harvested Area of Vegetables by Subdistrict and Kind of Plant (ha) in Banda Aceh Municipality, 2023-2024

Kecamatan Subdistrict	Bawang Daun/Scallion		Bawang Merah/Shallots	
	(2023)	(2024)	(2023)	(2024)
(1)	(2)	(3)	(4)	(5)
Meuraxa	-	-	-	-
Jaya Baru	-	-	-	-
Banda Raya	-	-	-	-
Baiturrahman	-	-	-	-
Lueng Bata	-	-	-	-
Kuta Alam	-	-	-	-
Kuta Raja	-	-	-	-
Syiah Kuala	-	-	-	-
Ulee Kareng	-	-	-	-
Kota Banda Aceh	-	-	-	-

Lanjutan Tabel/*Continued Table* 5.1.1

Kecamatan <i>Subdistrict</i>	Bawang Putih/ <i>Garlic</i>		Bayam/ <i>Spinach</i>		Blewah/ <i>Blewah</i>	
	(2023)	(2024)	(2023)	(2024)	(2023)	(2024)
(1)	(6)	(7)	(8)	(9)	(10)	(11)
Meuraxa	-	-	-	-	-	-
Jaya Baru	-	-	-	-	-	-
Banda Raya	-	-	-	-	-	-
Baiturrahman	-	-	-	-	-	-
Lueng Bata	-	-	-	-	-	-
Kuta Alam	-	-	-	-	-	-
Kuta Raja	-	-	-	-	-	-
Syiah Kuala	-	-	10	12	-	-
Ulee Kareng	-	-	-	-	-	-
Kota Banda Aceh	-	-	10	12	-	-

Lanjutan Tabel/*Continued Table* 5.1.1

Kecamatan Subdistrict	Buncis/ <i>string bean</i>		Cabai Besar/TW/Teropong/ Chili/Big chili Cabe Keriting/ Curly Chili		Cabai Rawit/ Chili/ Cayenne Pepper	
	(2023)	(2024)	(2023)	(2024)	(2023)	(2024)
(1)	(12)	(13)	(14)	(15)	(16)	(17)
Meuraxa	-	-	-	-	-	-
Jaya Baru	-	-	-	-	-	-
Banda Raya	-	-	-	-	-	-
Baiturrahman	-	-	-	-	-	-
Lueng Bata	-	-	-	-	-	-
Kuta Alam	-	-	-	-	-	-
Kuta Raja	-	-	-	-	-	-
Syiah Kuala	-	-	-	-	-	-
Ulee Kareng	-	-	-	-	-	-
Kota Banda Aceh	-	-	-	-	-	-

Lanjutan Tabel/*Continued Table* 5.1.1

Kecamatan Subdistrict	Jamur Tiram/ <i>King Oyster Mushrooms</i>		Kacang Merah/ <i>Red Beans</i>		Kacang Panjang/ <i>Long Beans</i>	
	(2023)	(2024)	(2023)	(2024)	(2023)	(2024)
(1)	(18)	(19)	(20)	(21)	(22)	(23)
Meuraxa	-	-	-	-	-	-
Jaya Baru	-	-	-	-	-	-
Banda Raya	-	-	-	-	-	-
Baiturrahman	-	-	-	-	-	-
Lueng Bata	54	62	-	-	-	-
Kuta Alam	-	-	-	-	-	-
Kuta Raja	-	-	-	-	-	-
Syiah Kuala	-	-	-	-	1	-
Ulee Kareng	-	-	-	-	-	-
Kota Banda Aceh	54	62	-	-	1	-

Lanjutan Tabel/*Continued Table* 5.1.1

Kecamatan Subdistrict	Kangkung/ <i>Water Spinach</i>		Kembang Kol/ <i>Cauliflower</i>		Kentang/ <i>Potato</i>	
	(2023)	(2024)	(2023)	(2024)	(2023)	(2024)
(1)	(24)	(25)	(26)	(27)	(28)	(29)
Meuraxa	-	-	-	-	-	-
Jaya Baru	-	-	-	-	-	-
Banda Raya	-	-	-	-	-	-
Baiturrahman	-	-	-	-	-	-
Lueng Bata	-	-	-	-	-	-
Kuta Alam	-	-	-	-	-	-
Kuta Raja	-	-	-	-	-	-
Syiah Kuala	8	12	-	-	-	-
Ulee Kareng	-	-	-	-	-	-
Kota Banda Aceh	8	12	-	-	-	-

Lanjutan Tabel/*Continued Table* 5.1.1

Kecamatan <i>Subdistrict</i>	Ketimun/ <i>Cucumber</i>		Kubis/ <i>Cabbage</i>		Labu Siam/ <i>Chayote</i>	
	(2023)	(2024)	(2023)	(2024)	(2023)	(2024)
(1)	(30)	(31)	(32)	(33)	(34)	(35)
Meuraxa	-	-	-	-	-	-
Jaya Baru	-	-	-	-	-	-
Banda Raya	-	-	-	-	-	-
Baiturrahman	-	-	-	-	-	-
Lueng Bata	-	-	-	-	-	-
Kuta Alam	-	-	-	-	-	-
Kuta Raja	-	-	-	-	-	-
Syiah Kuala	-	-	-	-	-	-
Ulee Kareng	-	-	-	-	-	-
Kota Banda Aceh	-	-	-	-	-	-

Lanjutan Tabel/*Continued Table* 5.1.1

Kecamatan <i>Subdistrict</i>	Lobak/ <i>Radish</i>		Melon/ <i>Melon</i>		Paprika/ <i>Bell Pepper</i>	
	(2023)	(2024)	(2023)	(2024)	(2023)	(2024)
(1)	(36)	(37)	(38)	(39)	(40)	(41)
Meuraxa	-	-	-	-	-	-
Jaya Baru	-	-	-	-	-	-
Banda Raya	-	-	-	-	-	-
Baiturrahman	-	-	-	-	-	-
Lueng Bata	-	-	-	-	-	-
Kuta Alam	-	-	-	-	-	-
Kuta Raja	-	-	-	-	-	-
Syiah Kuala	-	-	-	-	-	-
Ulee Kareng	-	-	-	-	-	-
Kota Banda Aceh	-	-	-	-	-	-

Lanjutan Tabel/*Continued Table* 5.1.1

Kecamatan Subdistrict	<i>Petsai/Sawi/ Chinese Cabbage/mustard green</i>		<i>Semangka/ Water Melon</i>		<i>Stroberi/ Strawberry</i>	
	(2023)	(2024)	(2023)	(2024)	(2023)	(2024)
(1)	(42)	(43)	(44)	(45)	(46)	(47)
Meuraxa	-	-	-	-	-	-
Jaya Baru	-	-	-	-	-	-
Banda Raya	-	-	-	-	-	-
Baiturrahman	-	-	-	-	-	-
Lueng Bata	-	-	-	-	-	-
Kuta Alam	-	-	-	-	-	-
Kuta Raja	-	-	-	-	-	-
Syiah Kuala	8	10	-	-	-	-
Ulee Kareng	-	-	-	-	-	-
Kota Banda Aceh	8	10	-	-	-	-

Lanjutan Tabel/*Continued Table* 5.1.1

Kecamatan Subdistrict	Terung/ <i>Eggplant</i>		Tomat/ <i>Tomato</i>		Wortel/ <i>Carrot</i>	
	(2023)	(2024)	(2023)	(2024)	(2023)	(2024)
(1)	(48)	(49)	(50)	(51)	(52)	(53)
Meuraxa	-	-	-	-	-	-
Jaya Baru	-	-	-	-	-	-
Banda Raya	-	-	-	-	-	-
Baiturrahman	-	-	-	-	-	-
Lueng Bata	-	-	-	-	-	-
Kuta Alam	-	-	-	-	-	-
Kuta Raja	-	-	-	-	-	-
Syiah Kuala	-	-	-	-	-	-
Ulee Kareng	-	-	-	-	-	-
Kota Banda Aceh	-	-	-	-	-	-

Sumber/*Source*: BPS, Statistik Pertanian Hortikultura SPH-SBS/*BPS-Statistics Indonesia, Agricultural Statistic for Horticulture SPH-SBS*

Tabel
Table 5.1.2

Produksi Tanaman Sayuran Menurut Kecamatan dan Jenis Tanaman (kw) di Kota Banda Aceh, (2023) dan (2024)
Production of Vegetables by Subdistrict and Kind of Plant (kw) in Banda Aceh Municipality, (2023) and (2024)

Kecamatan Subdistrict	Bawang Daun/Scallion		Bawang Merah/Shallots	
	(2023)	(2024)	(2023)	(2024)
(1)	(2)	(3)	(4)	(5)
Meuraxa	-	-	-	-
Jaya Baru	-	-	-	-
Banda Raya	-	-	-	-
Baiturrahman	-	-	-	-
Lueng Bata	-	-	-	-
Kuta Alam	-	-	-	-
Kuta Raja	-	-	-	-
Syiah Kuala	-	-	-	-
Ulee Kareng	-	-	-	-
Kota Banda Aceh	-	-	-	-

Lanjutan Tabel/*Continued Table* 5.1.2

Kecamatan <i>Subdistrict</i>	Bawang Putih/ <i>Garlic</i>		Bayam/ <i>Spinach</i>		Blewah/ <i>Blewah</i>	
	(2023)	(2024)	(2023)	(2024)	(2023)	(2024)
(1)	(6)	(7)	(8)	(9)	(10)	(11)
Meuraxa	-	-	-	-	-	-
Jaya Baru	-	-	-	-	-	-
Banda Raya	-	-	-	-	-	-
Baiturrahman	-	-	-	-	-	-
Lueng Bata	-	-	-	-	-	-
Kuta Alam	-	-	-	-	-	-
Kuta Raja	-	-	-	-	-	-
Syiah Kuala	-	-	10	13	-	-
Ulee Kareng	-	-	-	-	-	-
Kota Banda Aceh	-	-	10	-	-	-

Lanjutan Tabel/*Continued Table* 5.1.2

Kecamatan Subdistrict	Buncis/ <i>string bean</i>		Cabai Besar/TW/Teropong/ Chili/Big chili Cabe Keriting/ Curly Chili		Cabai Rawit/ Chili/ Cayenne Pepper	
	(2023)	(2024)	(2023)	(2024)	(2023)	(2024)
(1)	(12)	(13)	(14)	(15)	(16)	(17)
Meuraxa	-	-	-	-	-	-
Jaya Baru	-	-	-	-	-	-
Banda Raya	-	-	-	-	-	-
Baiturrahman	-	-	-	-	-	-
Lueng Bata	-	-	-	-	-	-
Kuta Alam	-	-	-	-	-	-
Kuta Raja	-	-	-	-	-	-
Syah Kuala	-	-	-	-	-	-
Ulee Kareng	-	-	-	-	-	-
Kota Banda Aceh	-	-	-	-	-	-

Lanjutan Tabel/*Continued Table* 5.1.2

Kecamatan Subdistrict	Jamur Tiram/ <i>King Oyster</i> <i>Mushrooms</i>		Kacang Merah/ <i>Red Beans</i>		Kacang Panjang/ <i>Long Beans</i>	
	(2023)	(2024)	(2023)	(2024)	(2023)	(2024)
(1)	(18)	(19)	(20)	(21)	(22)	(23)
Meuraxa	-	-	-	-	-	-
Jaya Baru	-	-	-	-	-	-
Banda Raya	-	-	-	-	-	-
Baiturrahman	-	-	-	-	-	-
Lueng Bata	6	-	-	-	-	-
Kuta Alam	-	-	-	-	-	-
Kuta Raja	-	-	-	-	-	-
Syiah Kuala	-	-	-	-	2	-
Ulee Kareng	-	-	-	-	-	-
Kota Banda Aceh	6	-	-	-	2	-

Lanjutan Tabel/*Continued Table* 5.1.2

Kecamatan <i>Subdistrict</i>	Kangkung/ <i>Water Spinach</i>		Kembang Kol/ <i>Cauliflower</i>		Kentang/ <i>Potato</i>	
	(2023)	(2024)	(2023)	(2024)	(2023)	(2024)
(1)	(24)	(25)	(26)	(27)	(28)	(29)
Meuraxa	-	-	-	-	-	-
Jaya Baru	-	-	-	-	-	-
Banda Raya	-	-	-	-	-	-
Baiturrahman	-	-	-	-	-	-
Lueng Bata	-	-	-	-	-	-
Kuta Alam	-	-	-	-	-	-
Kuta Raja	-	-	-	-	-	-
Syiah Kuala	16	24	-	-	-	-
Ulee Kareng	-	-	-	-	-	-
Kota Banda Aceh	16	24	-	-	-	-

Lanjutan Tabel/*Continued Table* 5.1.2

Kecamatan Subdistrict	Ketimun/ <i>Cucumber</i>		Kubis/ <i>Cabbage</i>		Labu Siam/ <i>Chayote</i>	
	(2023)	(2024)	(2023)	(2024)	(2023)	(2024)
(1)	(30)	(31)	(32)	(33)	(34)	(35)
Meuraxa	-	-	-	-	-	-
Jaya Baru	-	-	-	-	-	-
Banda Raya	-	-	-	-	-	-
Baiturrahman	-	-	-	-	-	-
Lueng Bata	-	-	-	-	-	-
Kuta Alam	-	-	-	-	-	-
Kuta Raja	-	-	-	-	-	-
Syiah Kuala	-	-	-	-	-	-
Ulee Kareng	-	-	-	-	-	-
Kota Banda Aceh	-	-	-	-	-	-

Lanjutan Tabel/*Continued Table* 5.1.2

Kecamatan Subdistrict	Lobak/ Radish		Melon/ Melon		Paprika/ Bell Pepper	
	(2023)	(2024)	(2023)	(2024)	(2023)	(2024)
(1)	(36)	(37)	(38)	(39)	(40)	(41)
Meuraxa	-	-	-	-	-	-
Jaya Baru	-	-	-	-	-	-
Banda Raya	-	-	-	-	-	-
Baiturrahman	-	-	-	-	-	-
Lueng Bata	-	-	-	-	-	-
Kuta Alam	-	-	-	-	-	-
Kuta Raja	-	-	-	-	-	-
Syiah Kuala	-	-	-	-	-	-
Ulee Kareng	-	-	-	-	-	-
Kota Banda Aceh	-	-	-	-	-	-

Lanjutan Tabel/*Continued Table* 5.1.2

Kecamatan Subdistrict	<i>Petsai/Sawi/ Chinese Cabbage/mustard green</i>		<i>Semangka/ Water Melon</i>		<i>Stroberi/ Strawberry</i>	
	(2023)	(2024)	(2023)	(2024)	(2023)	(2024)
(1)	(42)	(43)	(44)	(45)	(46)	(47)
Meuraxa	-	-	-	-	-	-
Jaya Baru	-	-	-	-	-	-
Banda Raya	-	-	-	-	-	-
Baiturrahman	-	-	-	-	-	-
Lueng Bata	-	-	-	-	-	-
Kuta Alam	-	-	-	-	-	-
Kuta Raja	-	-	-	-	-	-
Syiah Kuala	8	10	-	-	-	-
Ulee Kareng	-	-	-	-	-	-
Kota Banda Aceh	8	10	-	-	-	-

Lanjutan Tabel/*Continued Table 5.1.2*

Kecamatan Subdistrict	Terung/ <i>Eggplant</i>		Tomat/ <i>Tomato</i>		Wortel/ <i>Carrot</i>	
	(2023)	(2024)	(2023)	(2024)	(2023)	(2024)
(1)	(48)	(49)	(50)	(51)	(52)	(53)
Meuraxa	-	-	-	-	-	-
Jaya Baru	-	-	-	-	-	-
Banda Raya	-	-	-	-	-	-
Baiturrahman	-	-	-	-	-	-
Lueng Bata	-	-	-	-	-	-
Kuta Alam	-	-	-	-	-	-
Kuta Raja	-	-	-	-	-	-
Syiah Kuala	-	-	-	-	-	-
Ulee Kareng	-	-	-	-	-	-
Kota Banda Aceh	-	-	-	-	-	-

Sumber/*Source*: BPS, Statistik Pertanian Hortikultura SPH-SBS/BPS-*Statistics Indonesia, Agricultural Statistic for Horticulture SPH-SBS*

Tabel
Table 5.1.3

Luas Panen Tanaman Sayuran dan Buah–Buahan Semusim Menurut Jenis Tanaman (ha) , 2021-2024
Harvested Area of Seasonal Vegetables and Fruits by Kind of Plant (ha), 2021-2024

Jenis Tanaman Kind of Plants	(2021)	(2022)	(2023)	(2024)
(1)	(2)	(3)	(4)	(5)
Bawang Daun/ <i>Wlech Onion</i>	-	-	-	-
Bawang Merah/ <i>Shallot</i>	-	-	-	-
Bawang Putih/ <i>Garlic</i>	-	-	-	-
Bayam/ <i>Spinach</i>	11	10	10	12
Blewah/ <i>Blewah</i>	-	-	-	-
Buncis/ <i>Green Bean</i>	-	-	-	-
Cabai Besar/ <i>Chili/Big chili</i>	-	-	-	-
Cabai Rawit/ <i>Chili/Cayenne Pepper</i>	-	-	-	-
Jamur Tiram/ <i>King Oyster Mushroom</i>	147	62	54	62
Kacang Merah/ <i>Red Bean</i>	-	-	-	-
Kacang Panjang/ <i>Long Bean</i>	-	-	1	-
Kangkung/ <i>Water Spinach</i>	10	7	8	12
Kembang Kol/ <i>Cauliflower</i>	-	-	-	-
Kentang/ <i>Potato</i>	-	-	-	-
Ketimun/ <i>Cucumber</i>	-	-	-	-
Kubis/ <i>Cabbage</i>	-	-	-	-
Labu Siam/ <i>Chayote</i>	-	-	-	-
Lobak/ <i>Radish</i>	-	-	-	-
Melon/ <i>Melon</i>	-	-	-	-
Paprika/ <i>Bell Pepper</i>	-	-	-	-
Petsai/Sawi/ <i>Chinese Cabbage</i>	7	7	8	10
Semangka/ <i>Watermelon</i>	-	-	-	-
Stroberi/ <i>Strawberry</i>	-	-	-	-
Terung/ <i>Eggplant</i>	-	-	-	-
Tomat/ <i>Tomato</i>	-	-	-	-
Wortel/ <i>Carrot</i>	-	-	-	-

Sumber/Source: BPS, Statistik Pertanian Hortikultura SPH-SBS/BPS-Statistics Indonesia, Agricultural Statistic for Horticulture SPH-SBS

Tabel
Table 5.1.4

Produksi Tanaman Sayuran dan Buah–Buahan Semusim Menurut Jenis Tanaman (kw), 2021-2024
Production of Seasonal Vegetables and Fruits by Kind of Plant (qui), 2021-2024

Jenis Tanaman Kind of Plants	(2021)	(2022)	(2023)	(2024)
(1)	(2)	(3)	(4)	(5)
Bawang Daun/ <i>Wlech Onion</i>	-	-	-	-
Bawang Merah/ <i>Shallot</i>	-	-	-	-
Bawang Putih/ <i>Garlic</i>	-	-	-	-
Bayam/ <i>Spinach</i>	12	10	10	13
Blewah/ <i>Blewah</i>	-	-	-	-
Buncis/ <i>Green Bean</i>	-	-	-	-
Cabai Besar/ <i>Chili/Big chili</i>	-	-	-	-
Cabai Rawit/ <i>Chili/Cayenne Pepper</i>	-	-	-	-
Jamur Tiram/ <i>King Oyster Mushroom</i>	557	52	6	6,55
Kacang Merah/ <i>Red Bean</i>	-	-	-	-
Kacang Panjang/ <i>Long Bean</i>	-	-	2	-
Kangkung/ <i>Water Spinach</i>	20	14	16	24
Kembang Kol/ <i>Cauliflower</i>	-	-	-	-
Kentang/ <i>Potato</i>	-	-	-	-
Ketimun/ <i>Cucumber</i>	-	-	-	-
Kubis/ <i>Cabbage</i>	-	-	-	-
Labu Siam/ <i>Chayote</i>	-	-	-	-
Lobak/ <i>Radish</i>	-	-	-	-
Melon/ <i>Melon</i>	-	-	-	-
Paprika/ <i>Bell Pepper</i>	-	-	-	-
Petsai/Sawi/ <i>Chinese Cabbage</i>	8	7	8	10
Semangka/ <i>Watermelon</i>	-	-	-	-
Stroberi/ <i>Strawberry</i>	-	-	-	-
Terung/ <i>Eggplant</i>	-	-	-	-
Tomat/ <i>Tomato</i>	-	-	-	-
Wortel/ <i>Carrot</i>	-	-	-	-

Sumber/Source: BPS, Statistik Pertanian Hortikultura SPH-SBS/BPS-Statistics Indonesia, *Agricultural Statistic for Horticulture SPH-SBS*

Tabel
Table 5.1.5

Luas Panen Tanaman Biofarmaka Menurut Kecamatan dan Jenis Tanaman (m²), 2023-2024
Harvested Area of Medicinal Plants by Subdistrict and Kind of Plant (m²), 2023-2024

Kecamatan Subdistrict	Dlingo/Dringo/Calamus		Jahe/Ginger	
	(2023)	(2024)	(2023)	(2024)
(1)	(2)	(3)	(4)	(5)
Meuraxa	-	-	-	-
Jaya Baru	-	-	-	-
Banda Raya	-	-	-	-
Baiturrahman	-	-	-	-
Lueng Bata	-	-	-	-
Kuta Alam	-	-	-	-
Kuta Raja	-	-	-	-
Syah Kuala	-	-	-	-
Ulee Kareng	-	-	-	-
Kota Banda Aceh	-	-	-	-

Lanjutan Tabel/*Continued Table 5.1.5*

Kecamatan <i>Subdistrict</i>	Kapulaga/ <i>Java Cardamom</i>		Keji Beling/ <i>Verbenaceae</i>	
	(2023)	(2024)	(2023)	(2024)
(1)	(6)	(7)	(8)	(9)
Meuraxa	-	-	-	-
Jaya Baru	-	-	-	-
Banda Raya	-	-	-	-
Baiturrahman	-	-	-	-
Lueng Bata	-	-	-	-
Kuta Alam	-	-	-	-
Kuta Raja	-	-	-	-
Syiah Kuala	-	-	-	-
Ulee Kareng	-	-	-	-
Kota Banda Aceh	-	-	-	-

Lanjutan Tabel/*Continued Table* 5.1.5

Kecamatan <i>Subdistrict</i>	Kencur/ <i>East Indian Galangal</i>		Kunyit/ <i>Turmeric</i>	
	(2023)	(2024)	(2023)	(2024)
(1)	(10)	(11)	(12)	(13)
Meuraxa	-	-	-	-
Jaya Baru	-	-	-	-
Banda Raya	-	-	-	-
Baiturrahman	-	-	-	-
Lueng Bata	-	-	-	-
Kuta Alam	-	-	-	-
Kuta Raja	-	-	-	-
Syiah Kuala	-	-	-	-
Ulee Kareng	-	-	-	-
Kota Banda Aceh	-	-	-	-

Lanjutan Tabel/*Continued Table* 5.1.5

Kecamatan <i>Subdistrict</i>	Laos/Lengkuas/ <i>Galanga</i>		Lempuyang/ <i>Zingiber Aromaticum</i>	
	(2023)	(2024)	(2022)	(2024)
(1)	(14)	(15)	(16)	(17)
Meuraxa	-	-	-	-
Jaya Baru	-	-	-	-
Banda Raya	-	-	-	-
Baiturrahman	-	-	-	-
Lueng Bata	-	-	-	-
Kuta Alam	-	-	-	-
Kuta Raja	-	-	-	-
Syah Kuala	-	-	-	-
Ulee Kareng	-	-	-	-
Kota Banda Aceh	-	-	-	-

Lanjutan Tabel/*Continued Table* 5.1.5

Kecamatan <i>Subdistrict</i>	Lidah Buaya/ <i>Aloevera</i>		Mahkota Dewa/ <i>Phaleria Macrocarpa</i>	
	(2023)	(2024)	(2023)	(2024)
(1)	(18)	(19)	(20)	(21)
Meuraxa	-	-	-	-
Jaya Baru	-	-	-	-
Banda Raya	-	-	-	-
Baiturrahman	-	-	-	-
Lueng Bata	-	-	-	-
Kuta Alam	-	-	-	-
Kuta Raja	-	-	-	-
Syah Kuala	-	-	-	-
Ulee Kareng	-	-	-	-
Kota Banda Aceh	-	-	-	-

Lanjutan Tabel/*Continued Table* 5.1.5

Kecamatan <i>Subdistrict</i>	<i>Mengkudu/Pace/Indian Mulberry</i>		<i>Sambiloto/ King of Bitter</i>	
	(2023)	(2024)	(2023)	(2024)
(1)	(22)	(23)	(24)	(25)
Meuraxa	-	-	-	-
Jaya Baru	-	-	-	-
Banda Raya	-	-	-	-
Baiturrahman	-	-	-	-
Lueng Bata	-	-	-	-
Kuta Alam	-	-	-	-
Kuta Raja	-	-	-	-
Syah Kuala	-	-	-	-
Ulee Kareng	-	-	-	-
Kota Banda Aceh	-	-	-	-

Lanjutan Tabel/*Continued Table* 5.1.5

Kecamatan Subdistrict	Temuireng/ <i>Black Turmeric</i>		Temukunci/ <i>Chinese Keys</i>		Temulawak/ <i>Java Turmeric</i>	
	(2023)	(2024)	(2023)	(2024)	(2023)	(2024)
(1)	(26)	(27)	(28)	(29)	(30)	(31)
Meuraxa	-	-	-	-	-	-
Jaya Baru	-	-	-	-	-	-
Banda Raya	-	-	-	-	-	-
Baiturrahman	-	-	-	-	-	-
Lueng Bata	-	-	-	-	-	-
Kuta Alam	-	-	-	-	-	-
Kuta Raja	-	-	-	-	-	-
Syiah Kuala	-	-	-	-	-	-
Ulee Kareng	-	-	-	-	-	-
Kota Banda Aceh	-	-	-	-	-	-

Sumber/*Source*: BPS, Statistik Pertanian Hortikultura SPH-TBF/BPS-*Statistics Indonesia, Agricultural Statistic for Horticulture SPH-TBF*

Tabel
Table 5.1.6

Produksi Tanaman Biofarmaka Menurut Kecamatan dan Jenis Tanaman (kg) di Kota Banda Aceh, 2023-2024
Production of Medicinal Plants by Subdistrict and Kind of Plant (kg) in Banda Aceh Municipality, 2023-2024

Kecamatan Subdistrict	Dlingo/Dringo/Calamus		Jahe/Ginger	
	(2023)	(2024)	(2023)	(2024)
(1)	(2)	(3)	(4)	(5)
Meuraxa	-	-	-	-
Jaya Baru	-	-	-	-
Banda Raya	-	-	-	-
Baiturrahman	-	-	-	-
Lueng Bata	-	-	-	-
Kuta Alam	-	-	-	-
Kuta Raja	-	-	-	-
Syiah Kuala	-	-	-	-
Ulee Kareng	-	-	-	-
Kota Banda Aceh	-	-	-	-

Lanjutan Tabel/*Continued Table 5.1.6*

Kecamatan <i>Subdistrict</i>	Kapulaga/ <i>Java Cardamom</i>		Keji Beling/ <i>Verbenaceae</i>	
	(2023)	(2024)	(2023)	(2024)
(1)	(6)	(7)	(8)	(9)
Meuraxa	-	-	-	-
Jaya Baru	-	-	-	-
Banda Raya	-	-	-	-
Baiturrahman	-	-	-	-
Lueng Bata	-	-	-	-
Kuta Alam	-	-	-	-
Kuta Raja	-	-	-	-
Syiah Kuala	-	-	-	-
Ulee Kareng	-	-	-	-
Kota Banda Aceh	-	-	-	-

Lanjutan Tabel/*Continued Table* 5.1.6

Kecamatan <i>Subdistrict</i>	Kencur/ <i>East Indian Galangal</i>		Kunyit/ <i>Turmeric</i>	
	(2023)	(2024)	(2023)	(2024)
(1)	(10)	(11)	(12)	(13)
Meuraxa	-	-	-	-
Jaya Baru	-	-	-	-
Banda Raya	-	-	-	-
Baiturrahman	-	-	-	-
Lueng Bata	-	-	-	-
Kuta Alam	-	-	-	-
Kuta Raja	-	-	-	-
Syiah Kuala	-	-	-	-
Ulee Kareng	-	-	-	-
Kota Banda Aceh	-	-	-	-

Lanjutan Tabel/*Continued Table* 5.1.6

Kecamatan <i>Subdistrict</i>	Laos/Lengkuas/ <i>Galanga</i>		Lempuyang/ <i>Zingiber Aromaticum</i>	
	(2023)	(2024)	(2023)	(2024)
(1)	(14)	(15)	(16)	(17)
Meuraxa	-	-	-	-
Jaya Baru	-	-	-	-
Banda Raya	-	-	-	-
Baiturrahman	-	-	-	-
Lueng Bata	-	-	-	-
Kuta Alam	-	-	-	-
Kuta Raja	-	-	-	-
Syah Kuala	-	-	-	-
Ulee Kareng	-	-	-	-
Kota Banda Aceh	-	-	-	-

Lanjutan Tabel/*Continued Table* 5.1.6

Kecamatan <i>Subdistrict</i>	Lidah Buaya/ <i>Aloevera</i>		Mahkota Dewa/ <i>Phaleria Macrocarpa</i>	
	(2023)	(2024)	(2023)	(2024)
(1)	(18)	(19)	(20)	(21)
Meuraxa	-	-	-	-
Jaya Baru	-	-	-	-
Banda Raya	-	-	-	-
Baiturrahman	-	-	-	-
Lueng Bata	-	-	-	-
Kuta Alam	-	-	-	-
Kuta Raja	-	-	-	-
Syah Kuala	-	-	-	-
Ulee Kareng	-	-	-	-
Kota Banda Aceh	-	-	-	-

Lanjutan Tabel/*Continued Table* 5.1.6

Kecamatan <i>Subdistrict</i>	<i>Mengkudu/Pace/Indian Mulberry</i>		<i>Sambiloto/ King of Bitter</i>	
	(2023)	(2024)	(2023)	(2024)
(1)	(22)	(23)	(24)	(25)
Meuraxa	-	-	-	-
Jaya Baru	-	-	-	-
Banda Raya	-	-	-	-
Baiturrahman	-	-	-	-
Lueng Bata	-	-	-	-
Kuta Alam	-	-	-	-
Kuta Raja	-	-	-	-
Syah Kuala	-	-	-	-
Ulee Kareng	-	-	-	-
Kota Banda Aceh	-	-	-	-

Lanjutan Tabel/*Continued Table* 5.1.6

Kecamatan Subdistrict	Temuireng/ <i>Black Turmeric</i>		Temukunci/ <i>Chinese Keys</i>		Temulawak/ <i>Java Turmeric</i>	
	(2023)	(2024)	(2023)	(2024)	(2023)	(2024)
(1)	(26)	(27)	(28)	(29)	(30)	(31)
Meuraxa	-	-	-	-	-	-
Jaya Baru	-	-	-	-	-	-
Banda Raya	-	-	-	-	-	-
Baiturrahman	-	-	-	-	-	-
Lueng Bata	-	-	-	-	-	-
Kuta Alam	-	-	-	-	-	-
Kuta Raja	-	-	-	-	-	-
Syiah Kuala	-	-	-	-	-	-
Ulee Kareng	-	-	-	-	-	-
Kota Banda Aceh	-	-	-	-	-	-

Sumber/*Source*: BPS, Statistik Pertanian Hortikultura SPH-TBF/*BPS-Statistics Indonesia, Agricultural Statistic for Horticulture SPH-TBF*

Tabel
Table 5.1.7

Luas Panen Tanaman Biofarmaka Menurut Jenis Tanaman (m²) di Kota Banda Aceh, 2021-2024
Harvested Area of Medicinal Plants by Kind of Plant (m²) in Banda Aceh Municipality, 2021-2024

Jenis Tanaman Kind of Plants	(2021)	(2022)	(2023)	(2024)
(1)	(2)	(3)	(4)	(5)
Dlingo/Dringo/ Sweet Root/ Calamus	-	-	-	-
Jahe/ Ginger	430	-	-	-
Kapulaga/ Java Cardamon	-	-	-	-
Keji Beling/Kecibeling/ Strobilanthes crista	-	-	-	-
Kencur/ East Indian Galangal	-	-	-	-
Kunyit/ Turmeric	-	-	-	-
Laos/Lengkuas/ Galanga	-	-	-	-
Lempuyang/ Zingiber Aromaticum	-	-	-	-
Lidah Buaya/ Oliviera	-	-	-	-
Mahkota Dewa/ God's Crown	-	-	-	-
Mengkudu/Pace/ Indian Mulberry	-	-	-	-
Sambiloto/ King of Bitter	-	-	-	-
Temuireng/ Black Turmeric	-	-	-	-
Temukunci/ Chinese Keys	-	-	-	-
Temulawak/ Java Turmeric	-	-	-	-

Sumber/Source: BPS, Statistik Pertanian Hortikultura SPH-TBF/BPS-Statistics Indonesia, Agricultural Statistic for Horticulture SPH-TBF

Tabel
Table 5.1.8

Produksi Tanaman Biofarmaka Menurut Jenis Tanaman (kg) di Kota Banda Aceh, 2021-2024
Production of Medicinal Plants by Kind of Plant (kg) in Banda Aceh Municipality, 2021-2024

Jenis Tanaman Kind of Plants	Satuan Unit	(2021)	(2022)	(2023)	(2024)
(1)	(2)	(3)	(4)	(5)	(6)
Dlingo/Dringo/ Sweet Root/Calamus	kg/ kg	-	-	-	-
Jahe/ Ginger	kg/ kg	430	-	-	-
Kapulaga/ Java Cardamon	kg/ kg	-	-	-	-
Keji Beling/Kecibeling/ Strobilanthes crista	kg/ kg	-	-	-	-
Kencur/ East Indian Galangal	kg/ kg	-	-	-	-
Kunyit/ Turmeric	kg/ kg	-	-	-	-
Laos/Lengkuas/ Galanga	kg/ kg	-	-	-	-
Lempuyang/ Zingiber Aromaticum	kg/ kg	-	-	-	-
Lidah Buaya/ Oliviera	kg/ kg	-	-	-	-
Mahkota Dewa/ God's Crown	kg/ kg	-	-	-	-
Mengkudu/Pace/ Indian Mulberry	kg/ kg	-	-	-	-
Sambiloto/ King of Bitter	kg/ kg	-	-	-	-
Temuireng/ Black Turmeric	kg/ kg	-	-	-	-
Temukunci/ Chinese Keys	kg/ kg	-	-	-	-
Temulawak/ Java Turmeric	kg/ kg	-	-	-	-

Sumber/Source: BPS, Statistik Pertanian Hortikultura SPH-TBF/BPS-Statistics Indonesia, Agricultural Statistic for Horticulture SPH-TBF

Tabel 5.1.9
Table

Luas Panen Tanaman Hias Menurut Kecamatan dan Jenis Tanaman (m²) di Kota Banda Aceh, 2023-2024
Harvested Area of Ornamental Plants by Subdistrict and Kind of Plant (m²) in Banda Aceh Municipality, 2023-2024

Kecamatan Subdistrict	Anggrek Pot/ Orchid Anggrek Potong/Orchid		Anthurium Bunga/ Flamingo Lily Flower		Anthurium Daun/ Anthurium	
	(2023)	(2024)	(2023)	(2024)	(2023)	(2024)
(1)	(2)	(3)	(4)	(5)	(6)	(7)
Meuraxa	-	-	-	-	-	-
Jaya Baru	-	-	-	-	-	-
Banda Raya	-	-	-	-	-	-
Baiturrahman	-	-	-	-	-	-
Lueng Bata	-	-	-	-	-	-
Kuta Alam	-	-	-	-	-	-
Kuta Raja	-	-	-	-	-	-
Syiah Kuala	-	-	-	-	-	-
Ulee Kareng	-	-	-	-	-	-
Kota Banda Aceh	-	-	-	-	-	-

Lanjutan Tabel/*Continued Table* 5.1.9

Kecamatan <i>Subdistrict</i>	<i>Anyelir/ Carnation</i>		<i>Balaceng/ Dieffenbacia</i>		<i>Dracaena/ Dracaena</i>	
	(2023)	(2024)	(2023)	(2024)	(2023)	(2024)
(1)	(8)	(9)	(10)	(11)	(12)	(13)
Meuraxa	-	-	-	-	-	-
Jaya Baru	-	-	-	-	-	-
Banda Raya	-	-	-	-	-	-
Baiturrahman	-	-	-	-	-	-
Lueng Bata	-	-	-	-	-	-
Kuta Alam	-	-	-	-	-	-
Kuta Raja	-	-	-	-	-	-
Syiah Kuala	-	-	-	-	-	-
Ulee Kareng	-	-	-	-	-	-
Kota Banda Aceh	-	-	-	-	-	-

Lanjutan Tabel/*Continued Table* 5.1.9

Kecamatan <i>Subdistrict</i>	Euphorbia/ <i>Euphorbia</i>		Gladiol/ <i>Gladiol</i>		Hanjuang/ <i>Cordyline</i>	
	(2023)	(2024)	(2023)	(2024)	(2023)	(2024)
(1)	(14)	(15)	(16)	(17)	(18)	(19)
Meuraxa	-	-	-	-	-	-
Jaya Baru	-	-	-	-	-	-
Banda Raya	-	-	-	-	-	-
Baiturrahman	-	-	-	-	-	-
Lueng Bata	-	-	-	-	-	-
Kuta Alam	-	-	-	-	-	-
Kuta Raja	-	-	-	-	-	-
Syiah Kuala	-	-	-	-	-	-
Ulee Kareng	-	-	-	-	-	-
Kota Banda Aceh	-	-	-	-	-	-

Lanjutan Tabel/*Continued Table* 5.1.9

Kecamatan <i>Subdistrict</i>	Herbras/ <i>Gerbera</i>		Kamboja Jepang/ <i>Adenium</i>		Keladi Hias/ <i>Caladium</i>	
	(2023)	(2024)	(2023)	(2024)	(2023)	(2024)
(1)	(20)	(21)	(22)	(23)	(24)	(25)
Meuraxa	-	-	-	-	-	-
Jaya Baru	-	-	-	-	-	-
Banda Raya	-	-	-	-	-	-
Baiturrahman	-	-	-	-	-	-
Lueng Bata	-	-	-	-	-	-
Kuta Alam	-	-	-	-	-	-
Kuta Raja	-	-	-	-	-	-
Syiah Kuala	-	-	-	-	-	-
Ulee Kareng	-	-	-	-	-	-
Kota Banda Aceh	-	-	-	-	-	-

Lanjutan Tabel/*Continued Table* 5.1.9

Kecamatan <i>Subdistrict</i>	Krisan/ <i>Chrysantemum</i>		Mawar/ <i>Rose</i>		Melati/ <i>Jasmine</i>	
	(2023)	(2024)	(2023)	(2024)	(2023)	(2024)
(1)	(26)	(27)	(28)	(29)	(30)	(31)
Meuraxa	-	-	-	-	-	-
Jaya Baru	-	-	-	-	-	-
Banda Raya	-	-	-	-	-	-
Baiturrahman	-	-	-	-	-	-
Lueng Bata	-	-	-	-	-	-
Kuta Alam	-	-	-	-	-	-
Kuta Raja	-	-	-	-	-	-
Syiah Kuala	-	-	-	-	-	-
Ulee Kareng	-	-	-	-	-	-
Kota Banda Aceh	-	-	-	-	-	-

Lanjutan Tabel/*Continued Table* 5.1.9

Kecamatan <i>Subdistrict</i>	Monstera/ <i>Monstera</i>		Pakis/ <i>Leather Leaf Fern</i>		Palem/ <i>Palm</i>	
	(2023)	(2024)	(2023)	(2024)	(2023)	(2024)
(1)	(32)	(33)	(34)	(35)	(36)	(37)
Meuraxa	-	-	-	-	-	-
Jaya Baru	-	-	-	-	-	-
Banda Raya	-	-	-	-	-	-
Baiturrahman	-	-	-	-	-	-
Lueng Bata	-	-	-	-	-	-
Kuta Alam	-	-	-	-	-	-
Kuta Raja	-	-	-	-	-	-
Syiah Kuala	-	-	-	-	-	-
Ulee Kareng	-	-	-	-	-	-
Kota Banda Aceh	-	-	-	-	-	-

Lanjutan Tabel/*Continued Table* 5.1.9

Kecamatan <i>Subdistrict</i>	Pedang-Pedangan/ <i>Sansevieria</i>		Philodendron/ <i>Philodendron</i>		Pisang-Pisangan/ <i>Heliconia</i>	
	(2023)	(2024)	(2023)	(2024)	(2023)	(2024)
(1)	(38)	(39)	(40)	(41)	(42)	(43)
Meuraxa	-	-	-	-	-	-
Jaya Baru	-	-	-	-	-	-
Banda Raya	-	-	-	-	-	-
Baiturrahman	-	-	-	-	-	-
Lueng Bata	-	-	-	-	-	-
Kuta Alam	-	-	-	-	-	-
Kuta Raja	-	-	-	-	-	-
Syiah Kuala	-	-	-	-	-	-
Ulee Kareng	-	-	-	-	-	-
Kota Banda Aceh	-	-	-	-	-	-

Lanjutan Tabel/*Continued Table* 5.1.9

Kecamatan <i>Subdistrict</i>	Sedap Malam/ <i>Tuberose</i>		Soka/ <i>Ixora</i>		Sri Rejeki/ <i>Aglaonema</i>	
	(2023)	(2024)	(2023)	(2024)	(2023)	(2024)
(1)	(44)	(45)	(46)	(47)	(48)	(49)
Meuraxa	-	-	-	-	-	-
Jaya Baru	-	-	-	-	-	-
Banda Raya	-	-	-	-	-	-
Baiturrahman	-	-	-	-	-	-
Lueng Bata	-	-	-	-	-	-
Kuta Alam	-	-	-	-	-	-
Kuta Raja	-	-	-	-	-	-
Syiah Kuala	-	-	-	-	-	-
Ulee Kareng	-	-	-	-	-	-
Kota Banda Aceh	-	-	-	-	-	-

Sumber/*Source*: BPS, Statistik Pertanian Hortikultura SPH-TH/BPS-*Statistics Indonesia, Agricultural Statistik for Horticulture SPH-TH*

Tabel
Table 5.1.10

Produksi Tanaman Hias Menurut Kecamatan dan Jenis Tanaman (tangkai) di Kota Banda Aceh, 2023-2024
Production of Ornamental Plants by Subdistrict and Kind of Plant (stalks) in Banda Aceh Municipality, 2023-2024

Kecamatan Subdistrict	Anggrek Pot/Orchid Anggrek Potong/Orchid		Anthurium Bunga/ Flamingo Lily Flower		Anthurium Daun/ Anthurium	
	(2023)	(2024)	(2023)	(2024)	(2023)	(2024)
(1)	(2)	(3)	(4)	(5)	(6)	(7)
Meuraxa	-	-	-	-	-	-
Jaya Baru	-	-	-	-	-	-
Banda Raya	-	-	-	-	-	-
Baiturrahman	-	-	-	-	-	-
Lueng Bata	-	-	-	-	-	-
Kuta Alam	-	-	-	-	-	-
Kuta Raja	-	-	-	-	-	-
Syah Kuala	-	-	-	-	-	-
Ulee Kareng	-	-	-	-	-	-
Kota Banda Aceh	-	-	-	-	-	-

Lanjutan Tabel/*Continued Table* 5.1.10

Kecamatan <i>Subdistrict</i>	<i>Anyelir/ Carnation</i>		<i>Balanceng/ Dieffenbacia</i>		<i>Dracaena/ Dracaena</i>	
	(2023)	(2024)	(2023)	(2024)	(2023)	(2024)
(1)	(8)	(9)	(10)	(11)	(12)	(13)
Meuraxa	-	-	-	-	-	-
Jaya Baru	-	-	-	-	-	-
Banda Raya	-	-	-	-	-	-
Baiturrahman	-	-	-	-	-	-
Lueng Bata	-	-	-	-	-	-
Kuta Alam	-	-	-	-	-	-
Kuta Raja	-	-	-	-	-	-
Syiah Kuala	-	-	-	-	-	-
Ulee Kareng	-	-	-	-	-	-
Kota Banda Aceh	-	-	-	-	-	-

Lanjutan Tabel/*Continued Table* 5.1.10

Kecamatan <i>Subdistrict</i>	Euphorbia/ <i>Euphorbia</i>		Gladiol/ <i>Gladiol</i>		Hanjuang/ <i>Cordyline</i>	
	(2023)	(2024)	(2023)	(2024)	(2023)	(2024)
(1)	(14)	(15)	(16)	(17)	(18)	(19)
Meuraxa	-	-	-	-	-	-
Jaya Baru	-	-	-	-	-	-
Banda Raya	-	-	-	-	-	-
Baiturrahman	-	-	-	-	-	-
Lueng Bata	-	-	-	-	-	-
Kuta Alam	-	-	-	-	-	-
Kuta Raja	-	-	-	-	-	-
Syiah Kuala	-	-	-	-	-	-
Ulee Kareng	-	-	-	-	-	-
Kota Banda Aceh	-	-	-	-	-	-

Lanjutan Tabel/*Continued Table* 5.1.10

Kecamatan <i>Subdistrict</i>	Herbras/ <i>Gerbera</i>		Kamboja Jepang/ <i>Adenium</i>		Keladi Hias/ <i>Caladium</i>	
	(2023)	(2024)	(2023)	(2024)	(2023)	(2024)
(1)	(20)	(21)	(22)	(23)	(24)	(25)
Meuraxa	-	-	-	-	-	-
Jaya Baru	-	-	-	-	-	-
Banda Raya	-	-	-	-	-	-
Baiturrahman	-	-	-	-	-	-
Lueng Bata	-	-	-	-	-	-
Kuta Alam	-	-	-	-	-	-
Kuta Raja	-	-	-	-	-	-
Syiah Kuala	-	-	-	-	-	-
Ulee Kareng	-	-	-	-	-	-
Kota Banda Aceh	-	-	-	-	-	-

Lanjutan Tabel/*Continued Table* 5.1.10

Kecamatan <i>Subdistrict</i>	Krisan/ <i>Chrysantemum</i>		Mawar/ <i>Rose</i>		Melati/ <i>Jasmine</i>	
	(2023)	(2024)	(2023)	(2024)	(2023)	(2024)
(1)	(26)	(27)	(28)	(29)	(30)	(31)
Meuraxa	-	-	-	-	-	-
Jaya Baru	-	-	-	-	-	-
Banda Raya	-	-	-	-	-	-
Baiturrahman	-	-	-	-	-	-
Lueng Bata	-	-	-	-	-	-
Kuta Alam	-	-	-	-	-	-
Kuta Raja	-	-	-	-	-	-
Syiah Kuala	-	-	-	-	-	-
Ulee Kareng	-	-	-	-	-	-
Kota Banda Aceh	-	-	-	-	-	-

Lanjutan Tabel/*Continued Table* 5.1.10

Kecamatan <i>Subdistrict</i>	Monstera/ <i>Monstera</i>		Pakis/ <i>Leather Leaf Fern</i>		Palem/ <i>Palm</i>	
	(2023)	(2024)	(2023)	(2024)	(2023)	(2024)
(1)	(32)	(33)	(34)	(35)	(36)	(37)
Meuraxa	-	-	-	-	-	-
Jaya Baru	-	-	-	-	-	-
Banda Raya	-	-	-	-	-	-
Baiturrahman	-	-	-	-	-	-
Lueng Bata	-	-	-	-	-	-
Kuta Alam	-	-	-	-	-	-
Kuta Raja	-	-	-	-	-	-
Syiah Kuala	-	-	-	-	-	-
Ulee Kareng	-	-	-	-	-	-
Kota Banda Aceh	-	-	-	-	-	-

Lanjutan Tabel/*Continued Table* 5.1.10

Kecamatan <i>Subdistrict</i>	Pedang-Pedangan/ <i>Sansevieria</i>		Philodendron/ <i>Philodendron</i>		Pisang-Pisangan/ <i>Heliconia</i>	
	(2023)	(2024)	(2023)	(2024)	(2023)	(2024)
(1)	(38)	(39)	(40)	(41)	(42)	(43)
Meuraxa	-	-	-	-	-	-
Jaya Baru	-	-	-	-	-	-
Banda Raya	-	-	-	-	-	-
Baiturrahman	-	-	-	-	-	-
Lueng Bata	-	-	-	-	-	-
Kuta Alam	-	-	-	-	-	-
Kuta Raja	-	-	-	-	-	-
Syiah Kuala	-	-	-	-	-	-
Ulee Kareng	-	-	-	-	-	-
Kota Banda Aceh	-	-	-	-	-	-

Lanjutan Tabel/*Continued Table* 5.1.10

Kecamatan <i>Subdistrict</i>	Sedap Malam/ <i>Tuberose</i>		Soka/ <i>Ixora</i>		Sri Rejeki/ <i>Aglaonema</i>	
	(2023)	(2024)	(2023)	(2024)	(2023)	(2024)
(1)	(44)	(45)	(46)	(47)	(48)	(49)
Meuraxa	-	-	-	-	-	-
Jaya Baru	-	-	-	-	-	-
Banda Raya	-	-	-	-	-	-
Baiturrahman	-	-	-	-	-	-
Lueng Bata	-	-	-	-	-	-
Kuta Alam	-	-	-	-	-	-
Kuta Raja	-	-	-	-	-	-
Syiah Kuala	-	-	-	-	-	-
Ulee Kareng	-	-	-	-	-	-
Kota Banda Aceh	-	-	-	-	-	-

Sumber/*Source*: BPS, Statistik Pertanian Hortikultura SPH-TH/*BPS-Statistics Indonesia, Agricultural Statistik for Horticulture SPH-TH*

Tabel
Table 5.1.11

Luas Panen Tanaman Hias Menurut Jenis Tanaman (m²) di Kota Banda Aceh, 2021-2024
Harvested Area of Ornamental Plants by Kind of Plant (m²) in Banda ACEh Municipality, 2021-2024

Jenis Tanaman Kind of Plants	Satuan Unit	(2021)	(2022)	(2023)	(2024)
(1)	(2)	(3)	(4)	(5)	(6)
Anggrek/ Orchid	m ² / m ²	-	-	-	-
Anthurium Bunga/ Flamingo Lily Flower	m ² / m ²	-	-	-	-
Anthurium Daun/ Anthurium	m ² / m ²	-	-	-	-
Anyelir/ Carnation	m ² / m ²	-	-	-	-
Balanceng/ Dieffenbacia	m ² / m ²	-	-	-	-
Dracaena/ Dracaena	m ² / m ²	-	-	-	-
Euphorbia/ Euphorbia	m ² / m ²	-	-	-	-
Gladiol/ Gladiol	m ² / m ²	-	-	-	-
Hanjuang/ Cordyline	m ² / m ²	-	-	-	-
Herbras/ Gerbera	m ² / m ²	-	-	-	-
Kamboja Jepang/ Adenium	m ² / m ²	-	-	-	-
Keladi Hias/ Caladium	m ² / m ²	-	-	-	-
Krisan/ Chrysantemum	m ² / m ²	-	-	-	-
Mawar/ Rose	m ² / m ²	-	-	-	-
Melati/ Jasmine	m ² / m ²	-	-	-	-
Monstera/ Monstera	m ² / m ²	-	-	-	-
Pakis/ Leather Leaf Fern	m ² / m ²	-	-	-	-
Palem/ Palm	pohon/ tree	-	-	-	-
Pedang-Pedangan/ Sansevieria	m ² / m ²	-	-	-	-
Philodendron/ Philodendron	m ² / m ²	-	-	-	-
Pisang-Pisangan/ Heliconia	m ² / m ²	-	-	-	-
Sedap Malam/ Tuberose	m ² / m ²	-	-	-	-
Soka/ Ixora	m ² / m ²	-	-	-	-
Sri Rejeki/ Aglaonema	m ² / m ²	-	-	-	-

Catatan/Note : Anggrek hanya mencakup anggrek potong/Just includes cut flower

Sumber/Source : BPS, Statistik Pertanian Hortikultura SPH-TH/BPS-Statistics Indonesia, Agricultural Statistik for Horticulture SPH-TH

Tabel
Table 5.1.12

**Produksi Tanaman Hias Menurut Jenis Tanaman (tangkai)
di Kota Banda Aceh, 2021-2024**
**Production of Ornamental Plants by Kind of Plant (stalks) di
Kota Banda Aceh, 2021-2024**

Jenis Tanaman Kind of Plants	Satuan Unit	(2021)	(2022)	(2023)	(2024)
(1)	(2)	(3)	(4)	(5)	(6)
Anggrek/ Orchid	tangkai/ stalks	-	-	-	-
Anthurium Bunga/ Flamingo Lily Flower	tangkai/ stalks	-	-	-	-
Anthurium Daun/ Anthurium	pohon/ tree	-	-	-	-
Anyelir/ Carnation	tangkai/ stalks	-	-	-	-
Balanceng/ Dieffenbacia	pohon/ tree	-	-	-	-
Dracaena/ Dracaena	pohon/ tree	-	-	-	-
Euphorbia/ Euphorbia	pohon/ tree	-	-	-	-
Gladiol/ Gladiol	tangkai/ stalks	-	-	-	-
Hanjuang/ Cordyline	pohon/ tree	-	-	-	-
Herbras/ Gerbera	tangkai/ stalks	-	-	-	-
Kamboja Jepang/ Adenium	pohon/ tree	-	-	-	-
Keladi Hias/ Caladium	pohon/ tree	-	-	-	-
Krisan/ Chrysantemum	tangkai/ stalks	-	-	-	-
Mawar/ Rose	tangkai/ stalks	-	-	-	-
Melati/ Jasmine	kg/ kg	-	-	-	-
Monstera/ Monstera	pohon/ tree	-	-	-	-
Pakis/ Leather Leaf Fern	pohon/ tree	-	-	-	-
Palem/ Palm	pohon/ tree	-	-	-	-
Pedang-Pedangan/ Sansevieria	rumpun/ clumps	-	-	-	-
Philodendron/ Philodendron	pohon/ tree	-	-	-	-
Pisang-Pisangan/ Heliconia	tangkai/ stalks	-	-	-	-
Sedap Malam/ Tuberose	tangkai/ stalks	-	-	-	-
Soka/ Ixora	pohon/ tree	-	-	-	-
Sri Rejeki/ Aglaonema	pohon/ tree	-	-	-	-

Sumber/Source: BPS, Statistik Pertanian Hortikultura SPH-TH/BPS-Statistics Indonesia, Agricultural Statistik for Horticulture SPH-TH

Tabel
Table 5.1.13

Produksi Buah-buahan Menurut Kecamatan dan Jenis Tanaman (kw) di Kota Banda Aceh, 2023-2024
Production of Fruits by Subdistrict and Kind of Plant (qui) in Banda Aceh Municipality, 2023-2024

Kecamatan Subdistrict	Alpukat/ Avocado		Anggur/ Grape	
	(2023)	(2024)	(2023)	(2024)
(1)	(2)	(3)	(4)	(5)
Meuraxa	-	-	-	-
Jaya Baru	-	-	-	-
Banda Raya	-	-	-	-
Baiturrahman	-	-	-	-
Lueng Bata	-	-	-	-
Kuta Alam	-	-	-	-
Kuta Raja	-	-	-	-
Syiah Kuala	-	-	-	-
Ulee Kareng	1	0,26	-	-
Kota Banda Aceh	1	0,26	-	-

Lanjutan Tabel/*Continued Table* 5.1.13

Kecamatan Subdistrict	Apel/ Apple		Belimbing/ Star Fruit	
	(2023)	(2024)	(2023)	(2024)
(1)	(6)	(7)	(8)	(9)
Meuraxa	-	-	5	4,42
Jaya Baru	-	-	27	23,53
Banda Raya	-	-	58	58,65
Baiturrahman	-	-	14	11,40
Lueng Bata	-	-	-	-
Kuta Alam	-	-	18	17,55
Kuta Raja	-	-	20	23,14
Syiah Kuala	-	-	18	38,74
Ulee Kareng	-	-	8	7,80
Kota Banda Aceh	-	-	168	185,23

Lanjutan Tabel/*Continued Table* 5.1.13

Kecamatan Subdistrict	Duku/Langsar/ Kokosan/ Duku		Durian/ Durian		Jambu Air/ Water Apple	
	(2023)	(2024)	(2023)	(2024)	(2023)	(2024)
(1)	(10)	(11)	(12)	(13)	(14)	(15)
Meuraxa	-	-	-	-	10	14,35
Jaya Baru	-	-	-	-	42	44,18
Banda Raya	-	-	-	-	13	12,88
Baiturrahman	-	-	-	-	132	19,86
Lueng Bata	-	-	-	-	27	26,81
Kuta Alam	-	-	-	-	34	30,17
Kuta Raja	-	-	-	-	13	1,82
Syiah Kuala	-	-	-	-	22	25,34
Ulee Kareng	-	-	-	-	13	9,10
Kota Banda Aceh	-	-	-	-	305	184,51

Lanjutan Tabel/*Continued Table* 5.1.13

Kecamatan Subdistrict	Jambu Biji/ <i>Guava</i>		Jengkol/ <i>Jengkol</i>		Jeruk Besar/ <i>Pomelo</i>	
	(2023)	(2024)	(2023)	(2024)	(2023)	(2024)
(1)	(16)	(17)	(18)	(19)	(20)	(21)
Meuraxa	7	13	-	-	-	-
Jaya Baru	22	22,30	-	-	-	-
Banda Raya	49	48,20	-	-	-	-
Baiturrahman	14	15,80	-	-	-	-
Lueng Bata	9	10	-	-	-	-
Kuta Alam	13	11,90	-	-	-	-
Kuta Raja	12	1,40	-	-	-	-
Syiah Kuala	6	18,40	-	-	-	-
Ulee Kareng	23	21	-	-	-	-
Kota Banda Aceh	154	162	-	-	-	-

Lanjutan Tabel/*Continued Table* 5.1.13

Kecamatan Subdistrict	Jeruk Siam/Kepron/ Orange/Tangerine		Mangga/Mango		Manggis/ Mangosteen	
	(2023)	(2024)	(2023)	(2024)	(2023)	(2024)
(1)	(22)	(23)	(24)	(25)	(26)	(27)
Meuraxa	-	-	56	120	-	-
Jaya Baru	-	-	557	1.873,80	-	-
Banda Raya	-	-	417	458,10	-	-
Baiturrahman	-	-	156	134,60	-	-
Lueng Bata	-	-	180	156,65	-	-
Kuta Alam	-	-	243	257,70	-	-
Kuta Raja	-	-	81	21,60	-	-
Syiah Kuala	-	-	686	1.028,40	-	-
Ulee Kareng	-	-	377	252	-	-
Kota Banda Aceh	-	-	2 751	4.302,85	-	-

Lanjutan Tabel/*Continued Table* 5.1.13

Kecamatan Subdistrict	Markisa/Konyal/ Passion fruit		Melinjo/ <i>Gnetum</i> / Melinjo		Nangka/Cempedak/ Jackfruit	
	(2023)	(2024)	(2023)	(2024)	(2023)	((2024)
(1)	(28)	(29)	(30)	(31)	(32)	(33)
Meuraxa	-	-	-	-	14	16,40
Jaya Baru	-	-	-	-	110	183,68
Banda Raya	-	-	26	26,80	288	273,06
Baiturrahman	-	-	11	17,20	105	80,10
Lueng Bata	-	-	-	-	35	40,80
Kuta Alam	-	-	4	1,20	66	76,26
Kuta Raja	-	-	-	-	62	63,96
Syiah Kuala	-	-	2	7,90	88	112,31
Ulee Kareng	-	-	10	16	86	135,30
Kota Banda Aceh	-	-	53	69,10	853	981,87

Lanjutan Tabel/*Continued Table* 5.1.13

Kecamatan Subdistrict	Nenas/ <i>Pineapple</i>		Pepaya/ <i>Papaya</i>		Petai/ <i>Twisted Cluster Bean</i>	
	(2023)	(2024)	(2023)	(2024)	(2023)	(2024)
(1)	(34)	(35)	(36)	(37)	(38)	(39)
Meuraxa	-	-	21	35	-	-
Jaya Baru	-	-	115	141,99	-	-
Banda Raya	-	-	76	77,75	-	-
Baiturrahman	-	-	23	35,70	-	-
Lueng Bata	-	-	19	16,05	-	-
Kuta Alam	-	-	120	140	-	-
Kuta Raja	-	-	103	99,50	-	-
Syiah Kuala	-	-	59	89,75	-	-
Ulee Kareng	-	-	295	322,50	-	-
Kota Banda Aceh	-	-	829	958,24	-	-

Lanjutan Tabel/*Continued Table* 5.1.13

Kecamatan Subdistrict	Pisang/ <i>Banana</i>		Rambutan/ <i>Rambutan</i>		Salak/ <i>Snakefruit</i>	
	(2023)	(2024)	(2023)	(2024)	(2023)	(2024)
(1)	(40)	(41)	(42)	(43)	(44)	(45)
Meuraxa	20	25	17	6	-	-
Jaya Baru	69	54,60	20	6,60	-	-
Banda Raya	110	146,80	18	18,80	-	-
Baiturrahman	27	24	9	11,45	4	2,67
Lueng Bata	17	12,90	-	-	-	-
Kuta Alam	46	57,80	4	39,40	-	-
Kuta Raja	55	13,20	11	4,10	-	-
Syiah Kuala	27	35,40	-	60,40	-	1,15
Ulee Kareng	245	241	11	25	2	2,10
Kota Banda Aceh	615	610,70	90	171,75	6	5,92

Lanjutan Tabel/*Continued Table* 5.1.13

Kecamatan Subdistrict	Sawo/ Sapodilla/Sawo		Sirsak/ Soursop		Sukun/ Breadfruit	
	(2023)	(2024)	(2023)	(2024)	(2023)	(2024)
(1)	(46)	(47)	(48)	(49)	(50)	(51)
Meuraxa	10	11,44	4	1,56	3	2,16
Jaya Baru	13	9,24	28	24,83	23	11,45
Banda Raya	29	24,24	43	38,48	31	9,72
Baiturrahman	13	13,46	17	16,34	12	24,80
Lueng Bata	9	8,91	11	9,37	17	14,85
Kuta Alam	7	9,60	7	9,62	8	10,08
Kuta Raja	6	4,18	9	6,50	-	-
Syiah Kuala	6	18,48	11	10,53	13	40,32
Ulee Kareng	5	9,90	20	27,95	57	79,20
Kota Banda Aceh	96	109,45	149	145,18	165	192,58

Sumber/Source: BPS, Statistik Pertanian Hortikultura SPH-BST/BPS-Statistics Indonesia, *Agricultural Statistic for Horticulture SPH-BST*

Tabel
Table 5.1.14

Produksi Buah–Buahan dan Sayuran Tahunan Menurut Jenis Tanaman (kw), 2021–2024
Production of Annual Fruits and Vegetables by Kind of Plant (qui), 2021–2024

Jenis Tanaman Kind of Plants	Satuan Unit	(2021)	(2022)	(2023)	(2024)
(1)	(2)	(3)	(4)	(5)	(6)
Alpukat/ <i>Avocado</i>	kw/ qui	1	2	1	0,26
Anggur/ <i>Grape</i>	kw/ qui	-	-	-	-
Apel/ <i>Apple</i>	kw/ qui	-	-	-	-
Belimbing/ <i>Star Fruit</i>	kw/ qui	230	271	168	185,23
Duku/Langsar/Kokosan/ <i>Duku</i>	kw/ qui	-	-	-	-
Durian/ <i>Durian</i>	kw/ qui	-	-	-	-
Jambu Air/ <i>Rose Apple</i>	kw/ qui	381	392	305	184,51
Jambu Biji/ <i>Guava</i>	kw/ qui	164	153	154	162
Jengkol/ <i>Jengkol</i>	kw/ qui	-	-	-	-
Jeruk Besar/ <i>Pomelo</i>	kw/ qui	-	-	-	-
Jeruk Siam/Kepro/ <i>Tangerine/Orange</i>	kw/ qui	-	-	-	-
Mangga/ <i>Mango</i>	kw/ qui	4.744	4.509	2.751	4.302,85
Manggis/ <i>Mangosteen</i>	kw/ qui	-	-	-	-
Markisa/ <i>Marquisa</i>	kw/ qui	-	-	-	-
Melinjo/ <i>Gnetum/Melinjo</i>	kw/ qui	56	60	53	69,10
Nangka/Cempedak/ <i>Jack Fruit</i>	kw/ qui	979	700	853	981,87
Nenas/ <i>Pineapple</i>	kw/ qui	-	-	-	-
Pepaya/ <i>Papaya</i>	kw/ qui	1 059	1 043	829	958,24
Petai/ <i>Twisted Cluster Bean</i>	kw/ qui	-	-	-	-
Pisang/ <i>Banana</i>	kw/ qui	660	776	615	610,70
Rambutan/ <i>Rambutan</i>	kw/ qui	344	137	90	171,75
Salak/ <i>Salacca</i>	kw/ qui	3	3	5	5,92
Sawo/Sapodilla/ <i>Star Apple</i>	kw/ qui	180	162	96	109,45
Sirsak/ <i>Soursop</i>	kw/ qui	196	169	149	145,18
Sukun/ <i>Bread Fruit</i>	kw/ qui	388	263	165	192,58

Sumber/Source: BPS, Statistik Pertanian Hortikultura SPH-BST/BPS-Statistics Indonesia, Agricultural Statistic for Horticulture SPH-BST

5.2 TANAMAN PANGAN FOOD CROPS

Tabel 5.2.1 Luas Panen, Produktivitas, dan Produksi Padi di Kota Banda Aceh, (2018-2024)
Harvested Area, Productivity, dan Production of Paddy in Banda Aceh Municipality, (2018-2024)

Tahun Year	Luas Panen (ha) Harvested Area (ha)	Produktivitas (ton/ha) Productivity (ton/ ha)	Produksi Padi (ton- GKG) Paddy Production (ton-GKG)	Produksi Beras (ton- Beras) Rice Production (ton-Rice)
(1)	(2)	(3)	(4)	(5)
2018	20	5,46	109,28	62,62
2019	13,35	5,23	69,88	40,05
2020	16,41	5,30	86,90	50,07
2021	13,19	5,33	70,32	40,51
2022	13,07	5,56	72,69	41,89
2023	10,09	4,94	49,85	28,71
2024	12,77	5,14	65,63	37,80

Catatan/Note: Data telah direvisi /Data has been revised

Sumber/Source: BPS, Survei KSA Padi /BPS-Statistics Indonesia, Sampling Frame Area Paddy Survey

5.3 PETERNAKAN LIVESTOCK

Tabel 5.3.1 **Populasi Ternak di Kota Banda Aceh, 2020-2024**
Table *Cattle Population in Banda Aceh Municipality, 2020-2024*

No.	Jenis Ternak Cattle	(2020)	(2021)	(2022)	(2023)	(2024)
(1)	(2)	(#)	(4)	(5)	(6)	(7)
1.	Sapi/ <i>Cow</i>	1.819	1.703	732	1.044	1.152
2.	Kerbau/ <i>Buffalo</i>	26	17	10	20	23
3.	Kambing/ <i>Goat</i>	7.291	4.274	1.276	1.646	1.971
4.	Domba/ <i>Sheep</i>	141	51	58	69	80
5.	Ayam Buras (Kampung)/ <i>Chicken</i>	73.239	38.182	7.346	11.240	7.991
6.	Ayam Ras (Petelur)/ <i>Laying Chicken</i>	-	-	-	-	-
7.	Ayam Ras Pedaging/ <i>Broiler</i>	-	-	-	-	-
8.	Itik/ <i>Duck</i>	32.538	6.808	3.696	3.681	6.811

Sumber/Source: Dinas Pangan, Pertanian, Kelautan dan Perikanan Kota Banda Aceh/*Food, Agriculture, Marine, and Fishery Service of Banda Aceh Municipality*

Tabel
Table 5.3.2

Jumlah Pemotongan Hewan di Rumah Potong Hewan (RPH) dan Rumah Potong Unggas (RPU) di Kota Banda Aceh, 2020-2024
Number of Cattle Slaughtered at Cattle and Fowl Slaughter House in Banda Aceh Municipality, 2020-2024

No.	Jenis Ternak Cattle	(2020)	(2021)	(2022)	(2023)	(2024)
(1)	(2)	(3)	(4)	(5)	(6)	(7)
1.	Sapi/ Cow	4.053	2.587	988	1.161	2.567
2.	Kerbau/ Buffalo	119	60	15	-	-
3.	Kambing/ Goat	-	-	-	1.276	1.704
4.	Domba/ Sheep	-	-	-	-	-
5.	Ayam Buras (Kampung)/ Chicken	53.298	89.799	3.684	7.366	102.631
6.	Ayam Ras (Petelur)/ Laying Chicken	30.396	61.442	4.857	41.738	
7.	Ayam Ras Pedaging/ Broiler	473.397	497.157	58.110	32.486	619.668
8.	Itik/ Duck	59.511	89.265	7.382	13.640	148.561

Sumber/Source: Dinas Pangan , Pertanian, Kelautan dan Perikanan Kota Banda Aceh/ Food, Agriculture, Marine, and Fishery Service of Banda Aceh Municipality

Tabel
Table 5.3.3

Jumlah Pemotongan Hewan di Luar Rumah Potong Hewan (RPH) dan Rumah Potong Unggas (RPU) di Kota Banda Aceh, 2020-2024
Number of Cattle Slaughtered outside The Cattle and Fowl Slaughter House in Banda Aceh Municipality, 2020-2024

No.	Jenis Ternak Cattle	(2020)	(2021)	(2022)	(2023)	(2024)
(1)	(2)	(3)	(4)	(5)	(6)	(7)
1.	Sapi/ Cow	678	455	463	1.539	2.993
2.	Kerbau/ Buffalo	9	11	2	-	1
3.	Kambing/ Goat	4.362	1.691	1.184	1.034	1.118
4.	Domba/ Sheep	875	38	-	3	-
5.	Ayam Buras (Kampung)/ Chicken	25.205	23.698	93.170	91.170	603.409
6.	Ayam Ras (Petelur)/ Laying Chicken	269.231	21.551	31.848	31.737	54.278
7.	Ayam Ras Pedaging/ Broiler	20.806	238.637	545.006	535.000	619.668
8.	Itik/ Duck	26.004	24.422	120.430	185.000	148.561

Sumber/Source: Dinas Pangan, Pertanian, Kelautan dan Perikanan Kota Banda Aceh/Food, Agriculture, Marine, and Fishery Service of Banda Aceh Municipality

Tabel
Table 5.3.4

Produksi Telur Unggas di Kota Banda Aceh, 2020-2024
Eggs Poultry Production in Banda Aceh Municipality, 2020-2024

No.	Jenis Telur Egg	(2020)	(2021)	(2022)	(2023)	(2024)
(1)	(2)	(3)	(4)	(5)	(6)	(7)
1.	Telur Ayam Kampung/ <i>Chicken Eggs</i>	29.295	27.538	28.088	28.649	29.221
2.	Telur Ayam Ras/ <i>Laying Chicken</i>	-	-	-	-	-
3.	Telur Itik/ <i>Duck Egg</i>	13.015	11.589	39.910	79.820	81.416
Jumlah/Total		42.310	39.127	67.998	108.469	110.637

Sumber/Source: Dinas Pangan, Pertanian, Kelautan dan Perikanan Kota Banda Aceh/*Food, Agriculture, Marine, and Fishery Service of Banda Aceh Municipality*

Tabel
Table 5.3.5

Pemasukan Telur Unggas dari Luar Daerah di Kota Banda Aceh , 2020-2024
Number of Eggs Poultry From Outside Region in Banda Aceh Municipality, 2020-2024

No.	Jenis Telur Egg	(2020)	(2021)	(2022)	(2023)	(2024)
(1)	(2)	(3)	(4)	(5)	(6)	(7)
1.	Telur Ayam Kampung/ Chicken Eggs	477.643	501.525	551.555	562.586	573.837
2.	Telur Ayam Ras/ Laying Chicken	952.790.490	971.846.300	991.283.226	993.283.225	993.303.090
3.	Telur Itik/ Duck Egg	340.138	357.145	364.288	558.840	565.086

Sumber/Source: Dinas Pangan, Pertanian, Kelautan dan Perikanan Kota Banda Aceh/*Food, Agriculture, Marine, and Fishery Service of Banda Aceh Municipality*

Tabel
Table 5.3.6

Banyaknya Pemberantasan Rabies di Kota Banda Aceh, 2020-2024
Number of Rabies Demolition in Banda Aceh Municipality, 2020-2024

No.	Jenis Telur Egg	(2020)	(2021)	(2022)	(2023)	(2024)
(1)	(2)	(3)	(4)	(5)	(6)	(7)
1.	Anjing/ Dog	39	-	-	-	-
2.	Kucing/ Cat	326	200	100	200	100
3.	Kera/ Monkey	-	-	-	-	-
Jumlah Total		365	200	100	200	100

Catatan/Note: Data 2020-2023 telah direvisi/Data 2020-2023 has been revised

Sumber/Source: Dinas Pangan, Pertanian, Kelautan dan Perikanan Kota Banda Aceh/*Food, Agriculture, Marine, and Fishery Service of Banda Aceh Municipality*

Tabel 5.3.7
Table

Banyaknya Vaksinasi ND yang Telah Diberikan di Kota Banda Aceh, 2020-2024
Number of ND Vaccination Given in Banda Aceh Municipality, 2020-2024

No.	Jenis Telur Egg	(2020)	(2021)	(2022)	(2023)	(2024)
(1)					(4)	(5)
1.	ND	4.103	-	-	1.937	-
2.	AI	-	-	-	-	-
	Jumlah Total	4.130	-	-	1.937	-

Sumber/Source: Dinas Pangan, Pertanian, Kelautan dan Perikanan Kota Banda Aceh/*Food, Agriculture, Marine, and Fishery Service of Banda Aceh Municipality*

5.4 PERIKANAN FISHERY

Tabel 5.4.1 **Nilai Produksi Perikanan Menurut Subsektor di Kota Banda Aceh (ribu rupiah), 2024**
Table 5.4.1 **Fishery Production Values by Subsector in Banda Aceh Municipality (thousand rupiahs), 2024**

Subsektor Subsector	Produksi Production (ton)	Nilai Produksi Value (ribu rupiah/ Thousand Rp)
(1)	(2)	(3)
Perikanan Laut/ Fishery	28.923,5	391.066.926
Perikanan Tambak/ Fishpond	805,3	16.817.250
Jumlah Total	2024	29.728,8
	2023	28.945
	2022	23.548
		407.884.176
		280.483.917
		402.923.028

Sumber/Source: Dinas Pangan, Pertanian, Kelautan dan Perikanan Kota Banda Aceh/*Food, Agriculture, Marine, and Fishery Service of Banda Aceh Municipality*

Tabel
Table 5.4.2

Jumlah Perahu/Kapal Perikanan Laut Menurut Kategori Perahu/Kapal di Kota Banda Aceh, 2020-2024
Number Of Marine Fishery Boats By Type Of Boat in Banda Aceh Municipality, 2020-2024

Tipe Type	(2020)	(2021)	(2022)	(2023)	(2024)
(1)	(2)	(3)	(4)	(5)	(6)
Perahu Tanpa Motor/ Boat	28	24	24	24	24
Motor Tempel/ Motorboat	-	-	-	0	0
Kapal Motor/ Vessels	748	876	880	903	903
- < 5 GT	382	385	389	389	389
- 5-10 GT	203	225	225	225	225
- 10-30 GT	55	99	99	122	122
- 30-100 GT	104	160	160	160	160
- > 100GT	4	7	7	7	7
Jumlah Total	776	1.776	1.784	1.830	1.830

Sumber/Source: Dinas Pangan, Pertanian, Kelautan dan Perikanan Kota Banda Aceh/ Food, Agriculture, Marine, and Fishery Service of Banda Aceh Municipality

Tabel
Table 5.4.3

Jumlah Unit Penangkap Perikanan Laut Menurut Jenis Alat Penangkapan di Kota Banda Aceh, 2020-2024
Number Of Marine Fishing Units By Fishing Gear In Banda Aceh Municipality, 2020-2024

Jenis Species	(2020)	(2021)	(2022)	(2023)	(2024)
(1)	(2)	(3)	(4)	(5)	(6)
Pukat Cincin	294	272	272	272	272
Jaring Insang Hanyut	152	152	152	152	152
Jaring Klitik	-	449	-	-	-
Pancing Tonda	-	-	-	-	-
Pancing Lainnya	-	449	453	479	479
Jumlah Total	446	873	877	903	903

Sumber/Source: Dinas Pangan, Pertanian, Kelautan dan Perikanan Kota Banda Aceh/*Food, Agriculture, Marine, and Fishery Service of Banda Aceh Municipality*

Tabel
Table 5.4.4

Data Bidang Tambak di Kota Banda Aceh, 2024
Fishpond Data in Banda Aceh Municipality, 2024

Kecamatan Subdistrict	Jumlah Petani Tambak Farmer	Jumlah Petak Fishpond	Luas Tambak Fishpond Area (m2)	Luas Tambak yang Telah Direhab Rehabilitated (m2)
(1)	(2)	(3)	(4)	(5)
1. Meuraxa	252	168	1.550.000	14.900
2. Jaya Baru	-	-	-	-
3. Banda Raya	-	-	-	-
4. Baiturrahman	-	-	-	-
5. Lueng Bata	-	-	-	-
6. Kuta Alam	151	43	499.000	393.000
7. Kuta Raja	167	97.661	6.398.000	80.000
8. Syiah Kuala	260	1.148	570.000	450.000
9. Ulee Kareng	6	-	-	-
Jumlah	2024	836	99.020	9.016.000
Total	2023	836	99.020	9.016.000
	2022	822	39.020	9.017.000

Lanjutan Tabel/*Continued Table 5.4.4*

Kecamatan Subdistrict	Luas Tambak yang Belum Direhab Not Yet Rehabilitated (m ²)	Panjang Saluran Irigasi Irrigation Length (m)	Lebar Saluran Irigasi Irrigation Wide (m)
(1)	(6)	(7)	(8)
1. Meuraxa	1.400.800	588.401	5
2. Jaya Baru	-	-	-
3. Banda Raya	-	-	-
4. Baiturrahman	-	-	-
5. Lueng Bata	-	-	-
6. Kuta Alam	1.318.900	595.000	4
7. Kuta Raja	120.000	742.000	3
8. Syiah Kuala	-	683.153	6
9. Ulee Kareng	-	-	-
Jumlah	2.944.700	2.608.554	18
Total	2.944.700	2.608.554	18

Sumber/*Source*: Dinas Pangan, Pertanian, Kelautan dan Perikanan Kota Banda Aceh/*Food, Agriculture, Marine, and Fishery Service of Banda Aceh Municipality*

Tabel
Table 5.4.5

Jumlah Nelayan dan Petani Ikan di Kota Banda Aceh, 2020-2024

Number of Fisherman and Fishery Farmers In Banda Aceh Municipality, 2020-2024

No.	Jenis Nelayan Fishermans Type	(2020)	(2021)	(2022)	(2023)	(2024)
(1)	(2)	(3)	(4)	(5)	(6)	(7)
1.	Nelayan/ Fisherman	2.500	1.192	1.188	1.188	1198
2.	Petani Ikan/ Fishery Farmers	436	721	822	836	836
Jumlah Total		2.936	1.913	2.010	2.024	2.034

Sumber/Source: Dinas Pangan, Pertanian, Kelautan dan Perikanan Kota Banda Aceh/*Food, Agriculture, Marine, and Fishery Service of Banda Aceh Municipality*

Tabel
Table 5.4.6

Jumlah Kelompok Tani Tambak dan Nelayan Menurut Kecamatan di Kota Banda Aceh, 2024
Number of Fishpond Farmer Group and Fisherman Group in Banda Aceh Municipality, 2024

Kecamatan <i>Subdistrict</i>	Kelompok Tani Tambak <i>Fishpond Farmer Group</i>	Kelompok Nelayan <i>Fisherman Group</i>
(1)	(2)	(3)
1. Meuraxa	12	39
2. Jaya Baru	1	6
3. Banda Raya	2	3
4. Baiturrahman	-	-
5. Lueng Bata	1	-
6. Kuta Alam	6	15
7. Kuta Raja	1	32
8. Syiah Kuala	6	30
9. Ulee Kareng	2	1
Jumlah	31	126
Total	2024 2023 2022	126 127 126

Sumber/Source: Dinas Pangan, Pertanian, Kelautan dan Perikanan Kota Banda Aceh/*Food, Agriculture, Marine, and Fishery Service of Banda Aceh Municipality*

BAB 6

INDUSTRI DAN ENERGI



Jumlah
Pelanggan
Listrik

118.489
orang



Jumlah
Pelanggan Air

54.804
orang




Jumlah
Industri
Makanan
Lainnya

751
unit



Jumlah
Industri Jasa
Foto Kopi

225
unit



Jumlah
Industri
Bangunan

212
unit



Jumlah UKM
34.464
unit

PENJELASAN TEKNIS

1. **Pelanggan** adalah individu atau kelompok, baik rumah tangga, perusahaan atau institusi non profit yang membeli listrik dan air bersih.
2. **Air disalurkan** adalah volume air bersih dari perusahaan air bersih.
3. **Jasa industri** adalah kegiatan industri yang melayani keperluan pihak lain. Pada kegiatan ini bahan baku disediakan oleh pihak lain sedangkan pihak pengolah hanya melakukan pengolahannya dengan mendapat imbalan sebagai balas jasa (upah maklon).
4. **Perusahaan atau usaha industri** adalah suatu unit (kesatuan) usaha yang melakukan kegiatan ekonomi, bertujuan menghasilkan barang atau jasa, terletak pada suatu bangunan atau lokasi tertentu, dan mempunyai catatan administrasi tersendiri mengenai produksi dan struktur biaya serta ada seorang atau lebih yang bertanggung jawab atas usaha tersebut.
5. **Usaha Kecil dan Menengah (UKM)** adalah sebuah istilah yang mengacu ke jenis usaha kecil yang memiliki kekayaan bersih paling banyak Rp 200.000.000 tidak termasuk tanah dan bangunan tempat usaha.

TECHNICAL NOTES

1. **Customers** are individuals or groups, whether household, company or non-profit institutions that buy electricity water supply
2. **Distributed water** is the volume of water supply from water supply establishment.
3. **Services for manufacturing** is defined as a manufacturing activity which serving other manufacturing establishments. In this case, raw materials are supplied by others while the workers are paid as a compensation for processing raw material.
4. **A manufacturing establishment** is defined as a production unit engaged in economic activity, producing goods or services, located in a building or in a certain location, keeping a business record concerning the production and cost structure, and having a person or more that are responsible to those activities.
5. **Small and Medium Enterprises (UKM)** is a term that refers to the type of small business that has a net worth of at most Rp. 200,000,000 excluding land and buildings where the business is located.

ULASAN

Pada tahun 2024, jumlah pelanggan listrik sebanyak 118.489 dimana jumlah pelanggan terbanyak berada di Kecamatan Kuta Alam yaitu sebesar 23.165 pelanggan.

Di Kota Banda Aceh, jumlah industri makanan dan minuman paling banyak dengan total 751 industri adalah industri makanan lainnya dan jumlah industri bangunan/bahan bangunan yang paling banyak dengan total 212 industri adalah perabot/kusen/mebel.

Jumlah UKM di Kota Banda Aceh tahun 2024 adalah 34.464 unit dan sektor yang paling banyak adalah sektor perdagangan dengan total 29.110 unit.

DESCRIPTION

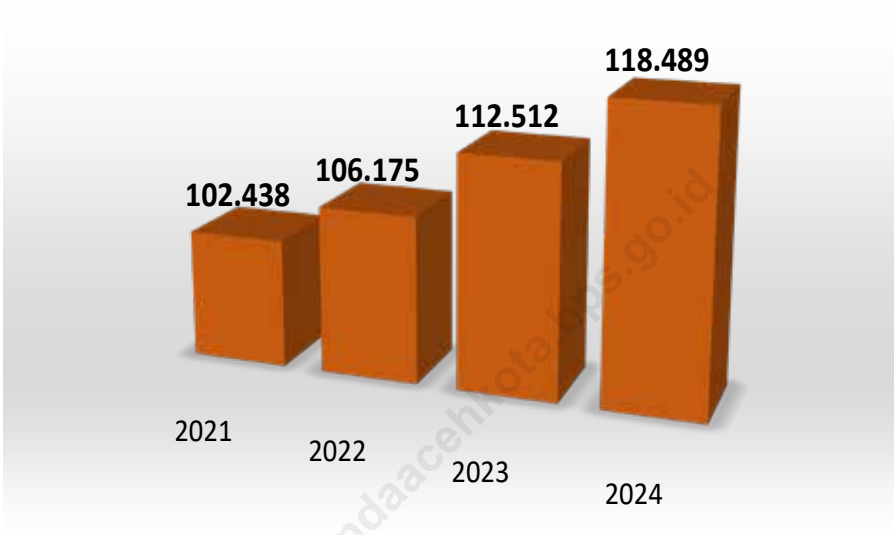
In 2024, total electricity customers were 118.489 where The highest number of customers is in Kuta Alam Subdistrict, namely 23,165 customers.

In Banda Aceh Municipality, The highest number of food and beverage industries with a total of 751 industries were other food industries and the most building industries / building materials with a total of 212 industries were furniture.

The number of UKM in the city of Banda Aceh in 2024 was 34.464 units and the most sector was the industrial sector with a total of 29.110 units.

Gambar 6.1
Figures

Jumlah Pelanggan Listrik di Kota Banda Aceh, 2021–2024
Number of Electricity Customers in Banda Aceh Municipality, 2021–2024

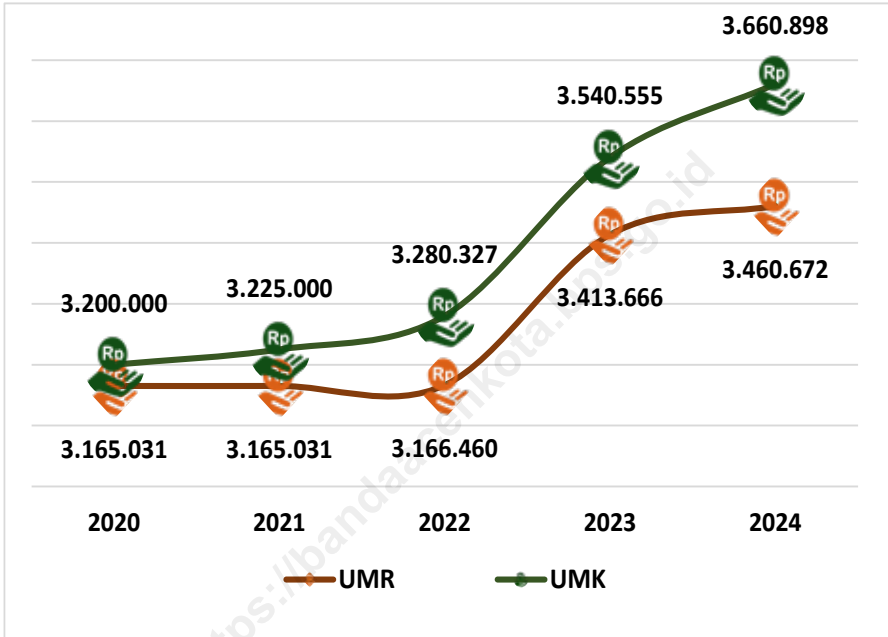


Sumber/Source :PT. PLN (PERSERO) UID Aceh UP3 Banda Aceh/ *National Electrical Company of NAD Province-Banda Aceh Municipality*

Gambar 6.2
Figures

Besaran Upah Minimum Regional (UMR) Provinsi dan Upah Minimum Kota (UMK) Kota Banda Aceh, 2021-2024

Amount of Regional Minimum Wage (UMR) for Province and Municipal Minimum Wage (UMK) for Banda Aceh Municipality, 2021-2024



Sumber/Source : Dinas Tenaga Kerja Kota Banda Aceh/ Employment Service of Banda Aceh Municipality

6.1 ENERGI ENERGY

Tabel 6.1.1 Daya Terpasang Listrik PT. PLN (Persero) pada Cabang/Ranting PLN Menurut Kecamatan di Kota Banda Aceh, 2024
Installed Electricity Power of PT. PLN (Persero) at PLN Branch by Subdistrict in Banda Aceh Municipality, 2024

Kecamatan Subdistrict	Daya Terpasang Installed Electricity Power (KVA)
(1)	(2)
1. Meuraxa	19.771,00
2. Jaya Baru	20.098,25
3. Banda Raya	24.144,50
4. Baiturrahman	36.241,10
5. Lueng Bata	29.319,26
6. Kuta Alam	69.516,91
7. Kuta Raja	10.919,63
8. Syiah Kuala	57.250,50
9. Ulee Kareng	24.079,35
Kota Banda Aceh	291.340,50

Sumber/Source: PT. PLN (PERSERO) UID Aceh UP3 Banda Aceh/ National Electrical Company of NAD Province-Banda Aceh Municipality

Tabel
Table 6.1.2

Jumlah Pelanggan Listrik Menurut Kecamatan di Kota Banda Aceh, 2021–2024
Number of Electricity Customers by Subdistrict in Banda Aceh Municipality, 2021–2024

Kecamatan Subdistrict	2021	2022	2023	2024
(1)	(2)	(3)	(4)	(5)
1. Meuraxa	10.201	10.811	11.465	12.142
2. Jaya Baru	9.512	9.879	9.958	10.121
3. Banda Raya	8.805	9.098	9.293	10.264
4. Baiturrahman	11.420	11.696	12.592	13.682
5. Lueng Bata	9.848	10.205	10.896	11.548
6. Kuta Alam	16.413	17.066	17.926	17.141
7. Kuta Raja	5.819	6.009	6.326	7.498
8. Syiah Kuala	19.316	20.202	22.143	23.165
9. Ulee Kareng	11.104	11.209	11.913	12.928
Kota Banda Aceh	102.438	106.175	112.512	118.489

Sumber/Source: PT. PLN (PERSERO) UID Aceh UP3 Banda Aceh/ National Electrical Company of NAD Province-Banda Aceh Municipality

Tabel
Table 6.1.3

Jumlah Pelanggan Air menurut Kecamatan di Kota Banda Aceh, 2024
Number of Water Customers by Subdistrict in Banda Aceh Municipality, 2024

Bulan Month	Pelanggan Number of Customers
(1)	(2)
1. Meuraxa	6.296
2. Jaya Baru	3.661
3. Banda Raya	4.465
4. Baiturrahman	5.788
5. Leung Bata	5.925
6. Kuta Alam	10.309
7. Kuta Raja	3.431
8. Syiah Kuala	9.404
9. Ulee Kareng	5.525
Kota Banda Aceh	54.804

Sumber/Source: PT PDAM Tirta Daroy Kota Banda Aceh/ PT PDAM Tirta Daroy of Banda Aceh Municipality

Tabel
Table 6.1.4

Realisasi Perkembangan Sambungan Baru PDAM Tirta Daroy di Kota Banda Aceh, 2022-2024
Realization of New Connection Progress of PDAM Tirta Daroy in Banda Aceh Municipality, 2022-2024

Gol	Klasifikasi Pelanggan Customer Classification	2022	2023	2024
(1)	(2)	(3)	(4)	(5)
	Sosial			
	A. Sosial Umum (SU)			
	Hidran Umum	4	4	4
	Kamar Mandi Umum	1	1	4
	WC Umum	5	5	5
Gol I	Rumah Ibadah	191	191	182
	B. Sosial Khusus (SK)			
	Sekolah Negeri/Swasta	237	238	266
	Panti Asuhan	27	27	24
	Terminal Air			
	Non Niaga			-
	Rumah Tangga A	1.534	1.531	23.492
Gol II	Rumah Tangga B	25.100*	25.143	14.840
	Rumah Tangga C	12.957*	12.995	5.795
	Rumah Tangga D	3.685	3.694	
	Niaga			-
	Niaga Kecil	663*	667	8.601
	Niaga Menengah	7.642*	7.643	-
Gol III	Niaga Besar	982	989	1.217
	Instansi Pemerintah			
	Perguruan Tinggi Negeri/Swasta	57	58	51
	Rumah Sakit Umum Negeri/Swasta	70	70	76
	Instansi Pemerintah/TNI/Polri	459	463	469

Catatan/Note: *Angka direvisi/Revised Number

Sumber/Source: PT PDAM Tirta Daroy Kota Banda Aceh/ PT PDAM Tirta Daroy of Banda Aceh Municipality

Tabel
Table 6.1.5

Banyaknya Air Minum yang Disalurkan PDAM Tirta Daroy ke Pelanggan Setiap Bulan di Kota Banda Aceh, 2024
Number of Water Supply Distributed to Customers by Local Water Supply Company (PDAM Tirta Daroy) Every Month in Banda Aceh Municipality, 2024

Bulan Month	Air Disalurkan Distributed Water (m³)	Nilai Value (Rp)
(1)	(2)	(3)
Januari/January	1.304.587	6.312.099.060
Februari/February	1.289.847	6.231.973.720
Maret/March	1.301.640	6.267.063.000
April/April	1.286.883	6.190.613.400
Mei/May	1.325.245	6.349.282.000
Juni/June	1.187.273	8.697.480.160
Juli/July	1.348.379	9.822.533.970
Agustus/August	1.212.105	8.897.748.400
September/September	1.332.580	9.723.130.100
Oktober/October	1.262.231	9.248.944.710
November/November	1.304.875	9.589.357.700
Desember/December	1.383.741	10.110.259.410
Jumlah/Total	15.539.386	97.440.485.630

Catatan/Note: Nilai tersebut sudah termasuk biaya beban per bulan/ This value includes monthly expenses
Sumber/Source: PT PDAM Tirta Daroy Kota Banda Aceh/ PT PDAM Tirta Daroy of Banda Aceh Municipality

Tabel
Table 6.1.6

Data Kelistrikan PT. PLN (PERSERO) UID Aceh UP3 Banda Aceh, 2020-2024
National Electricity Company Electrical Data of NAD Province in Banda Aceh Municipality, 2020-2024

No.	Uraian Description	2020	2021	2022	2023	2024
(1)	(2)	(3)	(4)	(5)	(6)	(7)
1	Produksi (kWh)	42.825.326	39.020.453	39.216.695	40.970.026	44.407.982
2	Penjualan (X Rp 1.000)	850.249.089	881.526.553	990.565.397	1.186.951.485	1.031.175.148
3	Gardu Hubung (Unit)	13	13	13	16	16
4	Trafo Distribusi (Buah)	2730 ¹	2.760 ¹	2.790 ¹	2.820 ¹	2.850
5	Panjang JTM (kms)	1.717	1.750	1.754	1.802	1.826
6	Panjang JTR (kms)	2.745	2.757	2.758	2.847	2.882
7	Pembangkit Non PLN (kVA)	-	-	-	-	-
8	Pelanggan (Orang)	259.149	269.958	281.351	292.071	300.994
9	Daya Tersambung (VA)	485.823,57	516.552	556.550	610.086	644.779
10	Terima (kWh Salur) (kWh)	791.834.788	819.603.379	878.405.005	996.285.273	1.063.979.778
11	Penjualan (kWh)	730.241.630	758.566.098	816.649.731	965.831.313	1.031.175.148
12	Daya Trafo Distribusi (kVA)	261.757	274.580	274.580	323.380 ¹	343.880
13	Jumlah Kecamatan Terlistriki	9	9	9	9	9
14	Jumlah Desa Terlistriki	90	90	90	90	90
15	Jumlah Desa Seluruhnya	90	90	90	90	90
16	Rata-rata tarif per Kwh	1.135	1.163	1.213	1.229	1.231

Catatan/Note: *Angka direvisi/Revised Number

Sumber/Source: PT. PLN (PERSERO) UID Aceh UP3 Banda Aceh/ National Electrical Company of NAD Province-Banda Aceh Municipality

6.2 INDUSTRI INDUSTRY

Tabel 6.2.1 Jumlah Industri Tradisional Menurut Jenis Industri di Kota Banda Aceh, 2023
Number of Traditional Industry by Type in Banda Aceh Municipality, 2023

No.	Kecamatan <i>Subdistrict</i>	Pandai Besi <i>Hammersmith</i>	Peng garaman <i>Saltern</i>	Anyaman Tikar <i>Mat Weave</i>	Anyaman Rotan <i>Rattan Weave</i>	Tukang Kaleng <i>Can Craft</i>
(1)	(2)	(3)	(4)	(5)	(6)	(7)
1	Meuraxa	14	-	-	7	2
2	Jaya Baru	11	-	3	13	2
3	Banda Raya	14	-	-	-	2
4	Baiturrahman	12	-	-	5	2
5	Lueng Bata	13	-	-	9	-
6	Kuta Alam	13	-	-	5	2
7	Kuta Raja	12	1	-	-	-
8	Syiah Kuala	10	-	-	2	-
9	Ulee Kareng	12	-	-	8	3
Jumlah Total		111	1	3	49	13

Lanjutan Tabel/*Continued Table* 6.2.1

<i>No</i>	<i>Kecamatan Subdistrict</i>	<i>Sapu Ijuk /Lidi Broom Craft</i>	<i>Pembuatan Kopiah/ Tudung Layah Skull Cap Craft</i>	<i>Tukang Jahit Bordir Embroidery</i>	<i>Sulaman Benang Emas Gold Thread Embroidery</i>	<i>Tenun Ikat/ Ada Ikat Woven Fabric</i>
(1)	(2)	(8)	(9)	(10)	(11)	(12)
1	Meuraxa	-	3	36	4	1
2	Jaya Baru	-	4	48	4	-
3	Banda Raya	2	4	59	4	-
4	Baiturrahman	-	2	138	6	1
5	Lueng Bata	-	3	90	5	-
6	Kuta Alam	3	5	124	4	-
7	Kuta Raja	1	3	61	5	-
8	Syiah Kuala	-	3	66	3	1
9	Ulee Kareng	3	10	129	3	-
Jumlah Total		9	37	751	38	3

Sumber/*Source*: Dinas Tenaga Kerja Kota Banda Aceh (Bidang Perindustrian)/ *Employment Service of Banda Aceh Municipality*

Tabel
Table 6.2.2

Jumlah Industri Makanan dan Minuman Menurut Jenis Industri di Kota Banda Aceh, 2024
Number of Food and Beverage Industry by Type in Banda Aceh Municipality, 2024

No	Kecamatan Subdistrict	Limun Lemonade	Sirup Syrup	Tebu Cane	Bubuk Kopi Coffe Powder	Tempe Tempe	Tahu Tofu
(1)	(2)	(3)	(4)	(5)	(6)	(7)	(8)
1	Meuraxa	-	-	5	3	4	3
2	Jaya Baru	-	-	7	6	8	4
3	Banda Raya	-	-	5	5	3	3
4	Baiturrahman	2	-	7	5	4	4
5	Lueng Bata	-	-	6	4	5	3
6	Kuta Alam	5	-	12	5	4	4
7	Kuta Raja	-	-	2	3	3	2
8	Syiah Kuala	-	-	5	3	3	3
9	Ulee Kareng	-	-	5	6	2	3
Jumlah Total		7	-	54	40	36	29

Lanjutan Tabel/*Continued Table* 6.2.2

No	Kecamatan Subdistrict	Kerupuk Crackers	Roti/Mie Bread/Noddle	Minyak Goreng Cook Oil	Industri Makanan Lainnya Others
(1)	(2)	(9)	(10)	(11)	(12)
1	Meuraxa	5	7	-	114
2	Jaya Baru	3	4	-	59
3	Banda Raya	6	4	-	55
4	Baiturrahman	5	8	-	99
5	Lueng Bata	6	8	-	102
6	Kuta Alam	9	30	-	83
7	Kuta Raja	6	5	-	50
8	Syiah Kuala	4	6	-	112
9	Ulee Kareng	15	7	-	77
Jumlah Total		59	79	-	751

Sumber/*Source*: Dinas Tenaga Kerja Kota Banda Aceh (Bidang Perindustrian)/ *Employment Service of Banda Aceh Municipality*

Tabel 6.2.3
Table

Jumlah Industri Jasa Menurut Jenis Industri di Kota Banda Aceh, 2024
Number of Service Industry by Type of Industry in Banda Aceh Municipality, 2024

<i>No</i>	<i>Kecamatan Subdistrict</i>	<i>Reparasi Sepeda Bicycle Repair</i>	<i>Reparasi Sepeda Motor Motorcycle Repair</i>	<i>Tambal Ban Tire Patch</i>	<i>Reparasi Mobil Car Repair</i>	<i>Percetakan Publishing</i>	<i>Reparasi Alat-alat Elektronik Electronic Repair</i>
(1)	(2)	(3)	(4)	(5)	(6)	(7)	(8)
1	Meuraxa	4	6	2	6	7	6
2	Jaya Baru	6	6	2	6	2	7
3	Banda Raya	9	10	3	8	2	12
4	Baiturrahman	8	12	3	10	6	9
5	Lueng Bata	15	13	2	14	5	18
6	Kuta Alam	10	35	20	13	4	9
7	Kuta Raja	8	7	3	7	2	5
8	Syiah Kuala	9	9	3	8	4	8
9	Ulee Kareng	6	7	3	7	1	7
Jumlah Total		75	105	41	33	33	81

Lanjutan Tabel/*Continued Table* 6.2.3

<i>No</i>	<i>Kecamatan Subdistrict</i>	<i>Tukang Las Welder</i>	<i>Tukang Mas Goldsmith</i>	<i>Tukang Gigi Dental Worker</i>	<i>Reparasi Jam Watch Repair</i>	<i>Salon/ Rias Pengantin Bridal Make Up</i>	<i>Foto Kopi Photo Copy</i>
(1)	(2)	(9)	(10)	(11)	(12)	(13)	(14)
1	Meuraxa	9	-	4	4	4	18
2	Jaya Baru	7	-	2	6	4	17
3	Banda Raya	9	-	3	5	5	20
4	Baiturrahman	9	57	4	6	19	48
5	Lueng Bata	17	-	3	4	10	25
6	Kuta Alam	7	-	5	16	42	39
7	Kuta Raja	12	-	4	7	10	16
8	Syiah Kuala	17	-	4	5	6	22
9	Ulee Kareng	8	6	-	7	7	20
Jumlah Total		95	63	29	60	107	225

Lanjutan Tabel/*Continued Table* 6.2.3

<i>No</i>	<i>Kecamatan Subdistrict</i>	<i>Reparasi Kacamata Glasses Repair</i>	<i>Reparasi Dinamo Dynamo Repair</i>	<i>Reparasi Radiator Radiator Repair</i>	<i>Reparasi Jok Mobil Car Seat Repair</i>
(1)	(2)	(15)	(16)	(17)	(18)
1	Meuraxa	3	5	4	4
2	Jaya Baru	4	7	4	4
3	Banda Raya	4	4	6	4
4	Baiturrahman	16	4	3	4
5	Lueng Bata	3	4	5	3
6	Kuta Alam	16	3	3	3
7	Kuta Raja	3	3	3	5
8	Syiah Kuala	6	4	4	3
9	Ulee Kareng	7	8	5	6
Jumlah Total		62	42	37	36

Sumber/*Source*: Dinas Tenaga Kerja Kota Banda Aceh (Bidang Perindustrian)/ *Employment Service of Banda Aceh Municipality*

Tabel
Table 6.2.4

**Jumlah Industri Bangunan/Bahan Bangunan Menurut
Jenis Industri di Kota Banda Aceh, 2024**
*Number of Construction/Materials Industry by Type of
Industry in Banda Aceh Municipality, 2024*

<i>No</i>	<i>Kecamatan Subdistrict</i>	<i>Batu Bata Brick</i>	<i>Batako Block</i>	<i>Perabot/Kusen/Mebeler Furniture</i>
(1)	(2)	(3)	(4)	(5)
1	Meuraxa	-	2	16
2	Jaya Baru	-	2	13
3	Banda Raya	-	-	24
4	Baiturrahman	-	4	35
5	Lueng Bata	-	8	27
6	Kuta Alam	-	4	26
7	Kuta Raja	-	1	11
8	Syiah Kuala	-	2	25
9	Ulee Kareng	6	4	35
Jumlah Total		6	27	212

Sumber/Source: Dinas Tenaga Kerja Kota Banda Aceh (Bidang Perindustrian)/ *Employment Service of Banda Aceh Municipality*

Tabel
Table 6.2.5

Jumlah Penyelesaian Kasus Pengaduan Pemutusan Hubungan Kerja (PHK) pada Dinas Tenaga Kerja Kota Banda Aceh, 2019-2024
Number of Settlements of Complaint Cases for Termination of Employment (PHK) at Employment Service of Banda Aceh Municipality, 2019-2024

No	Kejuruan Pelatihan Vocational Training	Tahun Year				
		2020	2021	2022	2023	2024
	(1)	(2)	(3)	(4)	(5)	(6)
Skema Penyelesaian PHK						
1.	Perjanjian Bersama	28	29	28	10	24
2.	Anjuran	19	7	4	60	11
3.	Bipartit Perusahaan	43	14	10	3	1
Jumlah/Total		90	50	42	73	36

Sumber/Source: Dinas Tenaga Kerja Kota Banda Aceh (Bidang Perindustrian)/ *Employment Service of Banda Aceh Municipality*

Tabel
Table 6.2.6

Besaran Upah Minimum Regional (UMR) Provinsi dan Upah Minimum Kota (UMK) Kota Banda Aceh, 2019-2024
Amount of Regional Minimum Wage (UMR) for Province and Municipal Minimum Wage (UMK) for Banda Aceh Municipality, 2019-2024

Tahun Year	Jenis Upah Wage Type	
	Upah Minimum Regional (UMR) Aceh (Rupiah) Minimum Wage of Aceh Province (Rupiah)	Upah Minimum Kota (UMK) Kota Banda Aceh (Rupiah) Minimum Wage of Banda Aceh Municipality (Rupiah)
(1)	(2)	(3)
2019	2.916.810	-
2020	3.165.031	3.200.000
2021	3.165.031	3.225.000
2022	3.166.460	3.280.327
2023	3.413.666	3.540.555
2024	3.460.672	3.660.898

Sumber/Source: Dinas Tenaga Kerja Kota Banda Aceh (Bidang Perindustrian)/ *Employment Service of Banda Aceh Municipality*

Tabel
Table 6.2.7

Perkembangan Usaha Kecil dan Menengah di Kota Banda Aceh, 2021-2024
Number of Small and Medium Enterprises in Banda Aceh Municipality, 2021-2024

No	Sektor UKM Small Industry Sector	2021	2022	2023	2024
(1)	(2)	(3)	(4)	(5)	(6)
1	Industri	2.620	2.672	2.672	2.698
2	Perdagangan	13.512	29.988	29.988	29.110
3	Aneka Jasa	2.370	1.614	1.614	2.485
4	Pertanian	-	53	53	67
5	Perikanan	1.047	32	32	35
6	Peternakan	-	27	27	24
7	Transportasi	41	42	42	42
Jumlah Total		19.590	34.428	34.428	34.464

Sumber/Source: Dinas Koperasi, UKM, dan Perdagangan Kota Banda Aceh/ Cooperation, Small Industries and Trade Service of Banda Aceh Municipality

Tabel 6.2.8
Table

**Realisasi Pemberian Persetujuan Bangunan Gedung (PBG)
per Fungsi Bangunan di Kota Banda Aceh, 2024
Number of Building Permit Issued by Building Function in
Banda Aceh Municipality, 2024**

Bulan Month	Fungsi Bangunan Function					Jumlah Total
	Hunian Settlement	Usaha Business	Sosial dan Budaya Social and Culture	Keagamaan Religious	Khusus Special	
(1)	(2)	(3)	(4)	(5)	(6)	(7)
Januari/January	5	11	-	-	-	16
Februari/February	14	3	-	-	-	17
Maret/March	17	4	1	-	-	22
April/April	11	8	-	-	1	20
Mei/May	15	5	1	-	-	21
Juni/June	18	22	-	-	-	40
Juli/July	40	5	1	-	-	46
Agustus/August	25	13	-	-	-	38
September/September	24	4	2	-	-	30
Oktober/October	18	7	1	-	-	26
November/November	23	7	-	-	-	30
Desember/December	15	16	-	3	-	34
Jumlah Total	2024	225	105	6	3	340
	2023	307	82	5	-	395
	2022	296	135	9	-	444

Sumber/Source: Dinas Penanaman Modal dan Pelayanan Terpadu Satu Pintu Kota Banda Aceh/Capital Formation and One Stop Integrated Licensing Services of Banda Aceh Municipality

BAB 7

PARIWISATA



Jumlah
Restoran/Rumah Makan

95
unit

83,00%

Wisatawan Mancanegara
berasal dari Malaysia



Jumlah Pengunjung
Museum Aceh

46.303
orang



Jumlah Pengunjung
Museum Tsunami

326.680
orang

"Pemulia Jamee Adat Geutanyoe"

PENJELASAN TEKNIS

1. **Wisatawan mancanegara** (wisman) ialah setiap pengunjung yang mengunjungi suatu negara di luar tempat tinggalnya, didorong oleh satu atau beberapa keperluan tanpa bermaksud memperoleh penghasilan di tempat yang dikunjungi dan lamanya kunjungan tersebut tidak lebih dari satu tahun (12 bulan). Definisi ini mencakup 2 (dua) kategori wisatawan mancanegara, yaitu :

a. Wisatawan (turis) ialah setiap pengunjung seperti definisi di atas yang tinggal paling sedikit 24 jam, akan tetapi tidak lebih dari 1 (satu) tahun di tempat yang dikunjungi, dengan maksud antara lain: berlibur, rekreasi, olah raga, bisnis, menghadiri pertemuan, studi, dan kunjungan dengan alasan kesehatan.

b. Excursionist ialah setiap pengunjung seperti definisi di atas yang tinggal kurang dari 24 jam di tempat yang dikunjungi (termasuk "Cruise Passengers"). Cruise Passengers ialah setiap pengunjung yang tiba di suatu negara dimana mereka tidak menginap di akomodasi yang tersedia di negara tersebut, misalnya dengan kapal laut.

TECHNICAL NOTES

1. **An International Visitor** is any person visiting a country other than his usual place of residence for any reason other than for earning income in the country visited, and the length of stay is no more than one year (12 months). This definition covers two categories of foreign visitors, namely :

a. "Tourist" is any visitor staying for at least 24 hours, but no more than one year, in the country visited, with the intention of visiting, and for any of these purposes: Pleasure, recreation and sports, Business, visiting friends and relatives, missions, attending meetings, conferences, visit for health reasons and study.

b. "Excursionist" is any visitor staying less than 24 hours in the country visited including, "Cruise Passengers", i.e. visitors arriving in a country without staying in any accommodation available in the visited country.

2. **Rata-rata lama tinggal** adalah rata-rata waktu tinggal wisatawan mancanegara di Indonesia untuk satu kali kunjungan.
 3. **Usaha penyediaan akomodasi** adalah usaha yang menyediakan pelayanan penginapan yang dapat dilengkapi dengan pelayanan pariwisata lainnya. Usaha penyediaan akomodasi dapat berupa hotel, vila, pondok wisata, bumi perkemahan, persinggahan karavan, dan akomodasi lainnya yang digunakan untuk tujuan pariwisata
 4. **Hotel** adalah penyediaan akomodasi secara harian berupa kamar-kamar di dalam satu bangunan yang dapat dilengkapi dengan jasa pelayanan makan dan minum, kegiatan hiburan dan atau fasilitas lainnya. Hotel terdiri dari hotel berbintang dan hotel non-bintang.
 5. **Hotel bintang** adalah usaha penyediaan jasa pelayanan penginapan, makan minum serta jasa lainnya bagi umum dengan menggunakan sebagian atau seluruh bangunan. Usaha ini dikelola secara komersial serta memenuhi ketentuan persyaratan sebagai hotel bintang (termasuk berlian) yang ditetapkan dalam surat keputusan instansi yang membinanya.
2. ***Average length of stay** is the average stay duration of foreign visitor in Indonesia for one trip*
 3. ***The business of providing accommodation** is a business that provides specialty services that can be equipped with other tourism services. It includes hotel, villa, cottage, camping, caravan stop, and other accommodation that are used for tourism purposes.*
 4. ***Hotel** is a daily supply of accommodation rooms within a building which can be equipped with eating and drinking services, entertainment activities and/or other facilities. Hotel consists of a classified hotel and a non-classified hotel.*
 5. ***A star hotel** is the business of providing an accommodation, eating and drinking as well as other services for the public by using a building or a part of a building. It is managed commercially and meets specified requirements as a star hotel (including diamonds) set forth in the decree of fostering agency.*

- 6. Tingkat penghunian kamar hotel** adalah persentase banyaknya malam kamar yang dihuni terhadap banyaknya malam kamar yang tersedia.
- 7. Rata-rata lama menginap tamu** adalah banyaknya malam tempat tidur yang terpakai (malam tamu) dengan banyaknya tamu yang menginap di hotel atau akomodasi lainnya.
- 6. Room occupancy rate** is the number of room-nights occupied divided by the number of room-nights available, multiplied by 100 percent.
- 7. Average length of stay** is the number of bed-nights used (guest night) divided by the number of guests coming to spend the night at the accommodation

<https://bandacehkota.bps.go.id>

ULASAN

Pada tahun 2024, jumlah restoran/ rumah makan di Banda Aceh sebanyak 95 Restoran/rumah makan terbanyak dengan total masing-masing 16 restoran yang berada di Kecamatan Kuta Alam dan Ulee Kareng.

Jumlah wisatawan yang melakukan kunjungan ke Kota Banda Aceh pada tahun 2024 sebanyak 420.610 orang (terdiri dari 392.474 orang wisatawan nusantara dan 28.136 orang wisatawan mancanegara), terbanyak pada bulan Desember sejumlah 52.106 orang.

Tsunami Museum menjadi objek wisata favorit baik wisatawan nusantara maupun wisatawan mancanegara sebanyak 306.296 orang.

Sedangkan jumlah pengunjung Kapal PLTD Apung pada tahun 2024 sejumlah 275.576 orang. Kunjungan wisatawan baik mancanegara maupun domestik mengalami peningkatan.

DESCRIPTION

In 2024, the number of restaurants in Banda Aceh Municipality was 95 restaurants. The most restaurant was in Kuta Alam and Ulee Kareng Subdistrict with a total of 16 restaurant in each subdistrict.

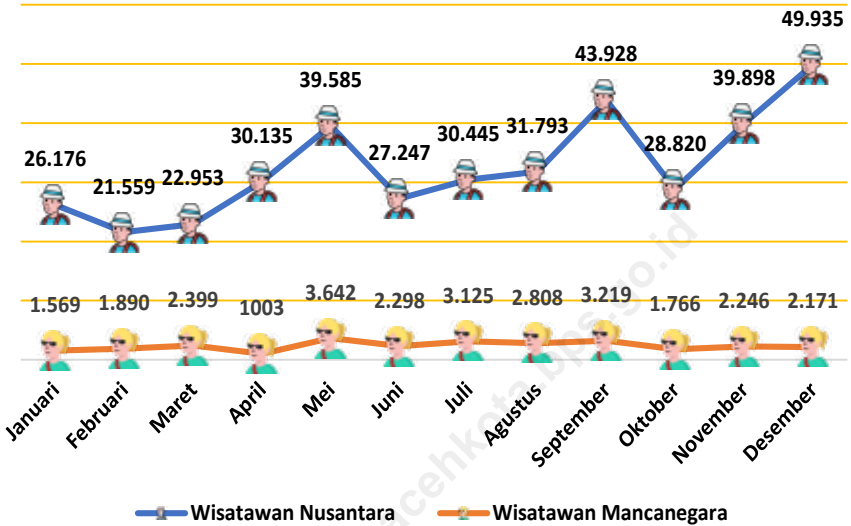
The number of tourist visiting Banda Aceh municipality in 2024 was 420.610 people (consisting of 392.474 domestic tourists and 28.136 foreign tourists), the highest number in December was 52.106 people.

Tsunami Museum was favorite tourist attraction for both domestic and foreign tourists as many as 306.296 people.

While in 2024, number of visitors to the PLTD Apung Ship Site was 275.576 people. Visits of both foreign and domestic tourists have increased.

Gambar 7.1
Figures

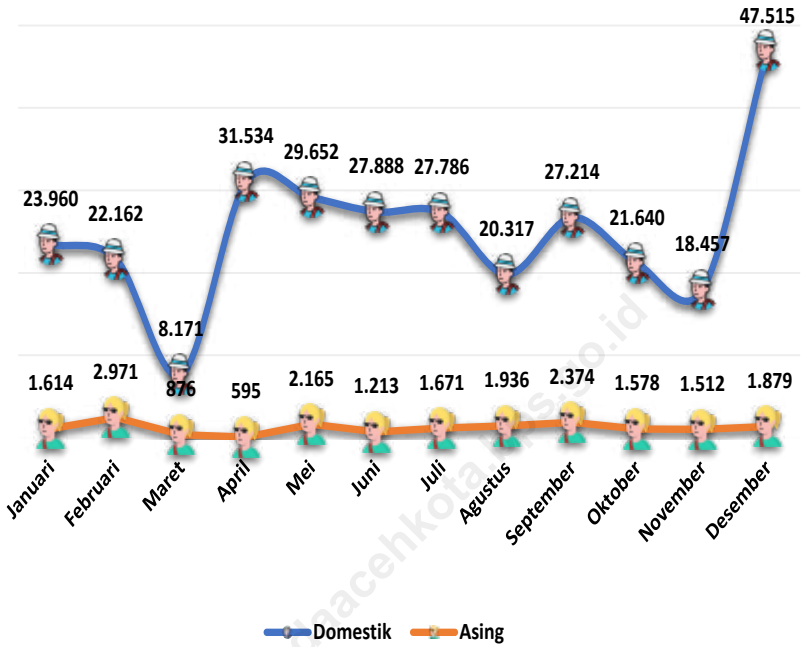
Banyaknya Wisatawan Nusantara dan Mancanegara di Kota Banda Aceh, 2024
Number of Domestic and Foreign Tourists by Months in Banda Aceh Municipality, 2024



Sumber/Source : Dinas Pariwisata Kota Banda Aceh/ Tourism Service of Banda Aceh Municipality

Gambar 7.2
Figures

Jumlah Pengunjung Museum Tsunami per Bulan, 2024
Number of Tsunami Museum Visitor by Month, 2024



Sumber/Source : UPTD Museum Tsunami/UPTD Museum of Tsunami

Tabel
Table 7.1

Jumlah Rumah Makan/Restoran Menurut Kecamatan di Kota Banda Aceh, 2021–2024
Number of Restaurants by Subdistrict in Banda Aceh Municipality, 2021–2024

Kecamatan Subdistrict	2021	2022	2023	2024
(1)	(2)	(3)	(4)	(5)
Meuraxa	26	4	14	5
Jaya Baru	19	14	6	6
Banda Raya	12	58	6	6
Baiturrahman	60	34	23	15
Lueng Bata	8	58	11	14
Kuta Alam	74	118	31	16
Kuta Raja	4	4	1	2
Syiah Kuala	40	36	17	15
Ulee Kareng	30	53	14	16
Kota Banda Aceh	273	379	123	95

Sumber/Source: Dinas Penanaman Modal dan Pelayanan Terpadu Satu Pintu Kota Banda Aceh/Capital Formation and One Stop Integrated Licensing Services of Banda Aceh Municipality

Tabel 7.2
Table

**Banyaknya Wisatawan Mancanegara Menurut Negara Asal
Utama di Kota Banda Aceh, 2024**
*Number of Foreign Tourists by Major Country in Banda Aceh
Municipality, 2024*

No	Negara Asal Major Country	Jumlah Wisman Number of Foreign Tourists	%
(1)	(2)	(3)	(4)
1	Malaysia	25.832	83,00
2	Republik Rakyat Cina	910	2,92
3	Singapura	439	1,41
4	Thailand	410	1,32
5	Australia	360	0,95
6	Jerman	316	1,02
7	Perancis	297	0,95
8	Inggris	260	0,84
9	Amerika	252	0,81
10	Belanda	179	0,58
11	Lainnya	1.868	5,97
Kota Banda Aceh		31.123	100,00

Sumber/Source: Kantor Imigrasi Kelas I Kota Banda Aceh/ Immigration Office Class I of Banda Aceh Municipality

Tabel 7.3
Table

**Banyaknya Wisatawan Mancanegara Menurut Visa
Digunakan di Kota Banda Aceh, 2024**
**Number of Foreign Tourists by Type of Visa in Banda Aceh
Municipality, 2024**

No	Negara Asal Major Country	Jumlah Wisman Number of Foreign Tourists
(1)	(2)	(3)
I Visa		
	Visa Sekali Kedatangan	-
	Visa Kunjungan	345
	Visa Tinggal Terbatas	234
	VKBP	
II Tanpa Visa		
	Diplomatik	18
	Dinas	16
	BVKS	9.133
	VOA/VKSK	50
	VSSK	946
	Smart Card/Saphire	-
	ABTC/APEC	28
	Crew	763

Sumber/Source: Kantor Imigrasi Kelas I Kota Banda Aceh/ Immigration Office Class I of Banda Aceh Municipality

Tabel
Table 7.4

Banyaknya Paspor RI yang dikeluarkan oleh Kantor Imigrasi Kelas I Banda Aceh, 2024
Number of Domestic and Foreign Tourists by Months in Banda Aceh Municipality, 2024

Bulan Month	Jenis Kelamin Sex		Jumlah Total
	Laki-Laki Male	Perempuan Female	
(1)	(2)	(3)	(4)
Januari/January	1.970	2.464	4.434
Februari/February	1.354	1.680	3.034
Maret/March	1.384	1.644	3.028
April/April	1.589	1.368	2.957
Mei/May	1.776	1.835	3.611
Juni/June	3.573	1.872	5.445
Juli/July	2.108	2.225	4.333
Agustus/August	1.619	1.846	3.465
September/September	1.531	1.739	3.270
Oktober/October	2.019	2.435	4.454
November/November	2.524	3.218	5.742
Desember/December	2.971	3.433	6.404
Jumlah Total	24.418	25.759	50.177

Sumber/Source: Kantor Imigrasi Kelas I Kota Banda Aceh/ Immigration Office Class I of Banda Aceh Municipality

Tabel
Table 7.5

Banyaknya Wisatawan Nusantara dan Mancanegara di Kota Banda Aceh, 2024
Number of Domestic and Foreign Tourists by Months in Banda Aceh Municipality, 2024

Bulan Month	Wisatawan Nusantara Domestic Tourists	Wisatawan Mancanegara Foreign Tourists	Jumlah Total	
(1)	(2)	(3)	(4)	
Januari/January	26.176	1.569	27.745	
Februari/February	21.559	1.890	23.449	
Maret/March	22.953	2.399	25.352	
April/April	30.135	1003	31.138	
Mei/May	39.585	3.642	43.227	
Juni/June	27.247	2.298	29.545	
Juli/July	30.445	3.125	33.570	
Agustus/August	31.793	2.808	34.601	
September/September	43.928	3.219	47.147	
Oktober/October	28.820	1.766	30.586	
November/November	39.898	2.246	42.144	
Desember/December	49.935	2.171	52.106	
Jumlah Total	2024 2023 2022	392.474 355.251 327.458	28.136 26.778 711	420.610 382.029 328.169

Sumber/Source: Dinas Pariwisata Kota Banda Aceh/ Tourism Service of Banda Aceh Municipality

Tabel 7.6
Table

Banyaknya Kunjungan Wisatawan Nusantara dan Mancanegara di Situs Pariwisata Tertentu Kota Banda Aceh, 2024
Number of Domestic and International Tourist in Specific Tourism Site of Banda Aceh Municipality, 2024

No.	Lokasi Wisata <i>Tourism Location</i>	Wisatawan Nusantara <i>Domestic Tourists</i>	Wisatawan Mancanegara <i>Foreign Tourists</i>	Jumlah <i>Total</i>
(1)	(2)	(3)	(4)	(5)
1	Kapal di atas Rumah Lampulo, Kuta Alam	38.453	20.573	59.026
2	Kapal PLTD Apung Punge Blang Cut, Jaya Baru	268.672	6.904	275.576
3	Makam Tgk. Syiah Kuala	8.425	3.717	12.142
4	Konter Jubah Mesjid Raya Baiturrahman	10.015	2.567	12.582
5	Museum Tsunami Aceh	306.296	20.384	326.680
Jumlah Total		631.861	54.145	686.006

Sumber/Source: Dinas Pariwisata Kota Banda Aceh/ *Tourism Service of Banda Aceh Municipality*

Tabel 7.7
Table

Banyaknya Situs Cagar Budaya di Kota Banda Aceh, 2023-2024
Number of tourism objects and cultural heritage sites of Banda Aceh Municipality, 2023-2024

No.	Situs Cagar Budaya Cultural Heritage Sites	2023	2024
(1)	(2)	(3)	(4)
1	Tugu/Monumen	10	10
2	Taman-Taman	11	11
3	Mesjid Bersejarah	7	7
4	Makam/Komplek Makam	44	49
Jumlah Total		72	77

Sumber/Source: Dinas Pendidikan dan Kebudayaan Kota Banda Aceh/Education and Culture Service of Banda Aceh Municipality

Tabel
Table 7.8

Fasilitas Kepariwisataannya di Kota Banda Aceh, 2020-2024
Tourism Facilities in Banda Aceh Municipality, 2020-2024

No.	Fasilitas Facilities	2020	2021	2022	2023	2024
(1)	(2)	(3)	(4)	(5)	(6)	(7)
1	Agen Perjalanan dan Pariwisata <i>Tour and Travel Agents</i>	172	172	15	15	15
2	Pemandu Wisata <i>Tour Guide</i>	42	42	42	42	42
3	Toko Souvenir <i>Souvenir Shop</i>	74	74	13	13	13
4	Sanggar Kesenian ¹ <i>Dance Workshop¹</i>	87	87	155	155	...
5	Restoran, Rumah Makan, Cafe, Warung dan Warung Kopi <i>Restaurant, Cafe, Coffe Shop</i>	568	568	682	711	854

Sumber/Source: Dinas Pariwisata Kota Banda Aceh/ *Tourism Service of Banda Aceh Municipality*

¹ Dinas Pendidikan dan Kebudayaan Kota Banda Aceh/*Education and Culture Service of Banda Aceh Municipality*

Tabel 7.9
Table

Banyaknya Hotel dan Penginapan di Kota Banda Aceh, 2024
Number of Hotels and Hostels in Banda Aceh Municipality, 2024

No.	Jenis Hotel/Penginapan <i>Hotels/Hostels Type</i>	2024
(1)	(2)	(3)
1	Bintang Lima	1
2	Bintang Empat	1
3	Bintang Tiga	11
4	Bintang Dua	15
5	Bintang Satu	17
6	Melati	50
Jumlah Total		95

Sumber/Source: Dinas Pariwisata Kota Banda Aceh/ *Tourism Service of Banda Aceh Municipality*

Tabel
Table 7.10

Banyaknya Koleksi Museum Aceh, 2020-2024
Number of Collection of Aceh Museum, 2020-2024

No.	Fasilitas Facilities	2020	2021	2022	2023	2024
(1)	(2)	(3)	(4)	(5)	(6)	(7)
1	Geologika <i>Geology</i>	48	48	48	48	48
2	Biologika <i>Biology</i>	218	218	218	218	218
3	Etnografika <i>Etnographic</i>	1.954	1.954	1.954	1.954	1.954
4	Arkeologika <i>Arceology</i>	366	366	366	366	366
5	Historika <i>Historic</i>	383	383	383	383	383
6	Numismatika <i>Numismatic</i>	1.108	1.108	1.108	1.108	1.108
7	Filologika <i>Filologic</i>	1.704	1.704	1.704	1.704	1.704
8	Keramologika <i>Ceramologic</i>	454	454	454	454	454
9	Seni Rupa <i>Art</i>	404	404	404	404	404
10	Teknologika <i>Technlogy</i>	3	3	3	3	3
Jumlah Total		6.642	6.642	6.642	6.642	6.642

Sumber/Source: UPTD Museum Provinsi Aceh/UPTD Museum of Aceh Province

Tabel 7.11
Table

Jumlah Pengunjung Museum Aceh, 2024
Number of Aceh Museum Visitor, 2024

Bulan <i>Month</i>	Pelajar <i>Student</i>	Mahasiswa <i>Colleges</i>	Umum <i>General</i>	Seniman <i>Artist</i>	
(1)	(2)	(3)	(4)	(5)	
Januari/January	1.747	25	1.409	-	
Februari/February	2.820	164	1.628	-	
Maret/March	1.112	247	713	-	
April/April	706	48	1.575	-	
Mei/May	2.854	182	1.076	-	
Juni/June	287	72	1.666	-	
Juli/July	613	45	2.283	-	
Agustus/August	888	-	1.268	-	
September/September	1.072	76	2.059	-	
Oktober/October	2.850	80	1.781	-	
November/November	1.957	129	1.714	-	
Desember/December	657	6	3.724	-	
Jumlah	2024	17.563	1.074	20.896	-
Total	2023	20.749	1.192	22.039	3
	2022	21.581	1.765	17.500	-

Lanjutan Tabel/*Continued Table 7.11*

Bulan Month	Peneliti Scientist	Asing Foreigners	Organisasi Organisation	Jumlah Total	
(1)	(6)	(7)	(8)	(9)	
Januari/ <i>January</i>	4	649	-	3.830	
Februari/ <i>February</i>	7	1.217	-	5.829	
Maret/ <i>March</i>	3	330	-	2.402	
April/ <i>April</i>	2	200	-	2.529	
Mei/ <i>May</i>	3	771	-	4.883	
Juni/ <i>June</i>	4	385	-	2.410	
Juli/ <i>July</i>	3	500	14	3.455	
Agustus/ <i>August</i>	4	624	-	2.780	
September/ <i>September</i>	3	692	-	3.899	
Oktober/ <i>October</i>	4	529	-	5.240	
November/ <i>November</i>	4	435	-	4.235	
Desember/ <i>December</i>	7	424	-	4.811	
Jumlah Total	2024 2023 2022	48 88 48	6.756 7.242 406	14 516 -	46.303 51.741 41.00

Sumber/*Source*: UPTD Museum Provinsi Aceh/*UPTD Museum of Aceh Province*

Tabel
Table 7.12

Jumlah Peneliti Museum Tsunami, 2024
Number of Scientist at Museum Tsunami, 2024

Bulan Month	Domestik Domestics	Asing Foreigners	Jumlah Total
(1)	(2)	(3)	(4)
Januari/January	-	-	-
Februari/February	-	-	-
Maret/March	-	-	-
April/April	-	-	-
Mei/May	-	-	-
Juni/June	2	-	2
Juli/July	3	-	3
Agustus/August	18	-	18
September/September	2	-	2
Oktober/October	2	-	2
November/November	-	-	-
Desember/December	-	-	-
Jumlah Total	2024	-	27
	2023	-	20
	2022	-	28

Sumber/Source: UPTD Museum Tsunami/UPTD Museum of Tsunami

Tabel 7.13
Table

Jumlah Pengunjung Museum Tsunami, 2024
Number of Tsunami Museum Visitor, 2024

Bulan Month	Domestik Domestics	Asing Foreigners	Jumlah Total	
(1)	(2)	(3)	(4)	
Januari/January	23.960	1.614	25.574	
Februari/February	22.162	2.971	25.133	
Maret/March	8.171	876	9.047	
April/April	31.534	595	32.129	
Mei/May	29.652	2.165	31.817	
Juni/June	27.888	1.213	29.101	
Juli/July	27.786	1.671	29.457	
Agustus/August	20.317	1.936	22.253	
September/September	27.214	2.374	29.588	
Oktober/October	21.640	1.578	23.218	
November/November	18.457	1.512	19.969	
Desember/December	47.515	1.879	49.394	
Jumlah Total	2024 2023 2022	306.296 309.760 264.684	20.384 17.262 1.185	326.680 327.022 265.869

Sumber/Source: UPTD Museum Tsunami/UPTD Museum of Tsunami

Tabel
Table 7.14

Tingkat Penghunian Kamar (TPK) dan Tingkat Pemakaian Tempat Tidur (TPTT) Hotel di Kota Banda Aceh, 2018–2024
Hotel Room Occupancy Rate (TPK) and Hotel Bed Utilization Rate (TPTT) in Banda Aceh City, 2018–2024

Tahun Year	Tingkat Penghunian Kamar (TPK)		Tingkat Pemakaian Tempat Tidur (TPTT)	
	Hotel Bintang	Akomodasi Lainnya	Hotel Bintang	Akomodasi Lainnya
(1)	(2)	(3)	(4)	(5)
2018	41,69	38,4	41,99	30,73
2019	43,43	33,01	53,03	37,51
2020	21,25	8,67	24,2	8,72
2021	28,85	13,69	30,12	15,38
2022	31,41	18,12	40,95	20,02
2023	32,99	18,42	65,42	35,61
2024	38,91	21,72	46,28	25,16

Sumber/Source: Badan Pusat Statistik Kota Banda Aceh/BPS-Statistics of Banda Aceh Municipality

BAB 8

TRANSPORTASI DAN KOMUNIKASI

Panjang
Jalan

620.96
km

2.345
unit

Rambu
Jalan

Marka
Jalan

337.132
m

Traffic
Light

Halte

146
unit



PENJELASAN TEKNIS

1. **Kendaraan bermotor** adalah setiap kendaraan yang digerakkan oleh peralatan teknik yang ada pada kendaraan tersebut, biasanya digunakan untuk angkutan orang atau barang di atas jalan raya selain kendaraan yang berjalan di atas rel. Kendaraan bermotor yang dicatat adalah semua jenis kendaraan kecuali kendaraan bermotor TNI/Polri dan Korps Diplomatik.
2. **Mobil penumpang** adalah setiap kendaraan bermotor yang dilengkapi dengan tempat duduk untuk sebanyak-banyaknya delapan orang, tidak termasuk tempat duduk untuk pengemudi, baik dilengkapi atau tidak dilengkapi bagasi.
3. **Mobil bis** adalah setiap kendaraan bermotor yang dilengkapi dengan tempat duduk untuk lebih dari delapan orang, tidak termasuk tempat duduk untuk pengemudi, baik dilengkapi atau tidak dilengkapi bagasi.
4. **Mobil truk** adalah setiap kendaraan bermotor yang digunakan untuk angkutan barang, selain mobil penumpang, mobil bis, dan kendaraan bermotor roda dua.

TECHNICAL NOTES

1. **Motor vehicle** is any kind of vehicle motorized by machine set up in those vehicle, they are usually used for transporting peoples or goods on roads except vehicles moving along a railway lines. The data cover all kinds of motor vehicles except those belong to Indonesia Army Force, Indonesian State Police, and Diplomatic Corp
2. **Passenger cars** are any motor vehicles wiht no more than eight seats, excluding seat for driver, it can be wiht or without hoot.
3. **Buses** are large passenger cars having seats for more than eight passengers, excluding seat for driver, it can be with or without hoot.
4. **Trucks** are any motor vehicles used to transport goods excluding passenger cars, buses, and motorcycles.

5. **Data panjang jalan** bersumber dari Dinas Pekerjaan Umum dan Penataan Ruang Kota Banda Aceh.
 6. **Kunjungan kapal** adalah yang datang di pelabuhan baik untuk berlabuh di perairan maupun bersandar di dermaga.
 7. **Gross Ton (GT)** adalah volume ruangan kapal dalam m³, kecuali terowongan, lubang poros baling-baling, tempat jangkar, dan alas ganda.
 8. **Kantor pos** adalah tempat pemberi pelayanan komunikasi tertulis dan atau surat elektronik, layanan paket, layanan logistik, layanan transaksi keuangan, dan layanan keagenan pos untuk kepentingan umum. Rumah pos berfungsi sama seperti kantor pos dan kantor pos pembantu, bedanya rumah pos biasanya terletak di daerah terpencil.
5. **Data on the length of roads** taken from Public Works Service of Banda Aceh Municipality.
 6. **Ship call** is a ship arriving at a port either for mooring or berthing.
 7. **Gross Ton (GT)** is total volume of all room in a ship (m³), excluding the volume of tunnel, the axle of propellers, the anchor, and the chain locker.
 8. **Post Office** is a service provider facility of communication and or electronic mail, parcel service, logistics services, and postal services to the public. Postal house has the same function as the post office and subsidiary of post office, the difference is that postal house is usually located in remote areas.

ULASAN

Total panjang jalan di Kota Banda Aceh mencapai 620,96 km. Berdasarkan kondisi jalannya, dibedakan menjadi baik 503,30 km, sedang 78,88 km, rusak 38,15 km, dan rusak berat 0,63 km.

Kota Banda Aceh memiliki satu terminal angkutan antar kota dan provinsi, tepatnya di Kecamatan Lueng Bata dan tiga terminal angkutan dalam kota di Kecamatan Kuta Raja dan Lueng Bata.

Pelabuhan penyeberangan yang terdapat di gampong Ulee Lheue melayani trayek Ulee Lheue – Balohan (Sabang), Ulee Lheue - Serapung, dan Ulee Lheue - Lamteng. Jumlah penumpang pada tahun 2024 tercatat sebanyak 413.763 turun (debarkasi) dan 413.042 naik (embarkasi). Puncak terjadi pada bulan April yaitu sebanyak 47.948 penumpang turun dan 47.464 penumpang naik.

Banyaknya kantor pos di Kota Banda Aceh sejumlah 1 kantor pos besar dan 6 kantor pos pembantu. Banyaknya paket pos yang dikirimkan ke dalam negeri sejumlah 669 paket dan paket pos yang dikirimkan ke luar negeri sejumlah 167 paket. Sedangkan banyaknya surat yang dikirim oleh kantor pos sejumlah 157.085 surat.

DESCRIPTION

The total length of roads in Banda Aceh municipality reaches 620,96 km. Based on the road conditions, divided into good 503,30 km, medium 78,88 km, damaged 38,15 km, and heavily damaged 0.63 km.

Banda Aceh Municipality has one transport terminal between cities and provinces, precisely in Lueng Bata subdistrict and three urban transport terminal in Kuta Raja and Lueng Bata subdistrict.

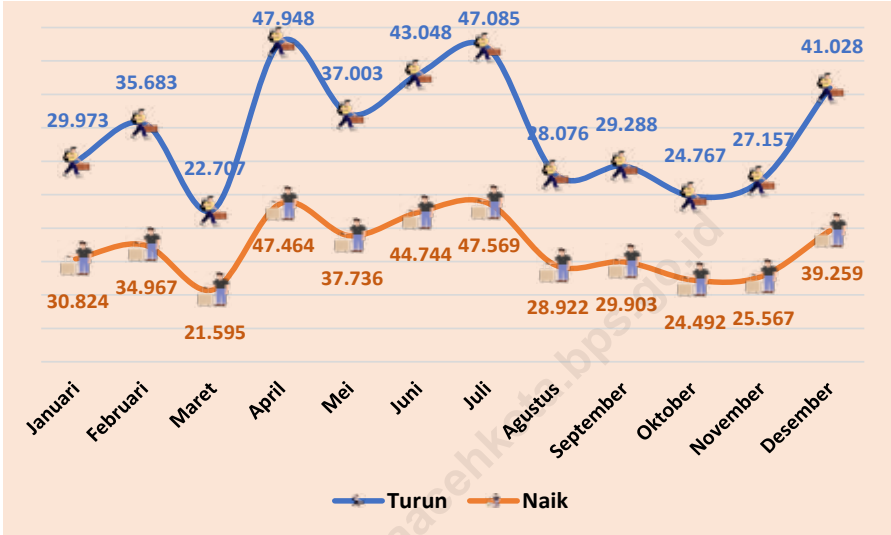
The ferry port located in the Ulee Lheue village serves Ulee Lheue - Balohan (Sabang) route, Ulee Lheue - Serapung, Ulee Lheue - lamteng. The number of passengers in 2024 was 413.763 down (debarkation) and 413.042 up (embarkation). The peak occurred in July as many as 47.948 passengers dropped and 47.464 passengers boarded.

The number of post office in Banda Aceh Municipality was 1 main office and 6 branch offices. The number of sent package to domestic was 669 packages and sent package to abroad was 167 packages. While the number of sent mail by post office was 157.085 mails.

Gambar 8.1
Figures

Jumlah Penumpang Kapal Penyeberangan pada Pelabuhan Penyeberangan Ulee Lheue di Kota Banda Aceh, 2024

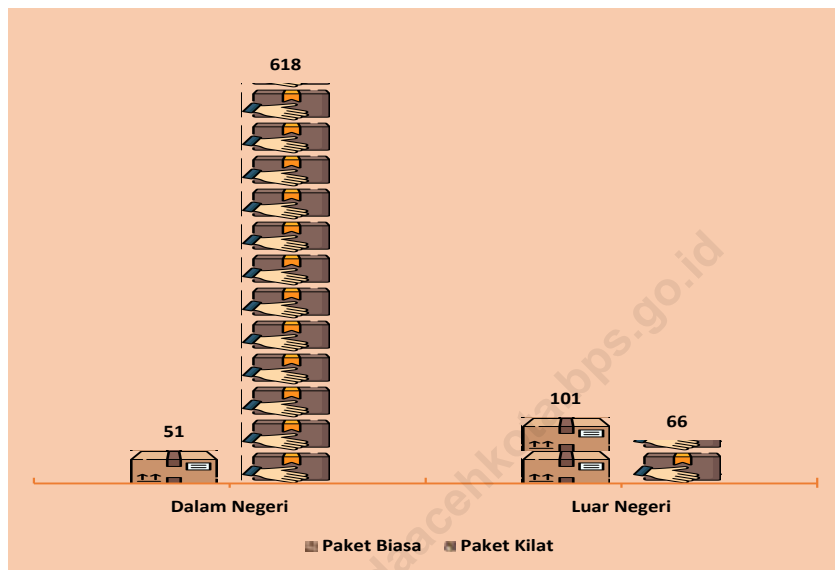
Number of Ferry Passenger at Ulee Lheue Harbor in Banda Aceh Municipality, 2024



Sumber/Source : Kantor Kesyahbandaran dan Otoritas Pelabuhan Kelas IV Malahayati/Harbormaster and Port Authority Office Class IV Malahayati

Gambar 8.2
Figures

Banyaknya Paket Pos yang Dikirim Kantor Pos Kota Banda Aceh, 2024
Number of Sent Package by Post Office of Banda Aceh Municipality, 2024



Sumber/Source : PT. Pos Kota Banda Aceh/Post Ltd.Co. of Banda Aceh Municipality

8.1 TRANSPORTASI TRANSPORTATION

Tabel 8.1.1 Panjang Jalan¹ Menurut Tingkat Kewenangan Pemerintahan di Kota Banda Aceh (km), 2022–2024
Table 8.1.1 Length of Roads¹ by Level of Government Authority in Banda Aceh Municipality (km), 2022–2024

Tingkat Kewenangan Pemerintahan Level of Government Authority	2022 ^{2,3}	2023 ^{2,3}	2024 ^{2,3}
(1)	(2)	(3)	(4)
Negara ² /State ²	40,04*	40,04*	40,04
Provinsi/Province	22,65*	22,65*	22,65
Kabupaten/Kota Regency/Municipality	620,96	620,96	620,96
Jumlah/Total	620,96	620,96	620,96

Catatan/Note: ¹ Data tidak termasuk panjang jalan tol/Excluding toll road

² Berdasarkan Keputusan Menteri Pekerjaan Umum dan Perumahan Rakyat No. 248/KPTS/M/2015/Based on Public Work and Public Housing Ministerial Decree No. 248/KPTS/M/2015

³ Berdasarkan Keputusan Walikota Banda Aceh No. 630 Tahun 2021/Based on Mayor of Banda Aceh Decree No. 630 Year 2021

* Angka direvisi/Data Revised

Sumber/Source: Dinas Pekerjaan Umum dan Penataan Ruang Kota Banda Aceh/Public Works Service of Banda Aceh Municipality

Tabel 8.1.2
Table

Panjang Jalan Menurut Jenis Permukaan Jalan di Kota Banda Aceh (km), 2022–2024
Length of Roads by Type of Road Surface in Banda Aceh Municipality (km), 2022–2024

Jenis Permukaan Jalan Type of Road Surface	2022	2023	2024
(1)	(2)	(3)	(4)
Aspal/Paved	620,96	620,96	620,96
Kerikil/Gravel	-	-	-
Tanah/Soil	-	-	-
Lainnya/Others	-	-	-
Jumlah/Total	620,96	620,96	620,96

Sumber/Source: Dinas Pekerjaan Umum dan Penataan Ruang Kota Banda Aceh/Public Works Service of Banda Aceh Municipality

Tabel
Table 8.1.3

**Panjang Jalan Menurut Kondisi Jalan di Kota Banda Aceh
(km), 2022–2024**
***Length of Roads by Condition of Roads in Banda Aceh
Municipality (km), 2022–2024***

Kondisi Jalan Condition of Roads	2022	2023	2024
(1)	(2)	(3)	(4)
Baik/ <i>Good</i>	597,33	493,85	503,30
Sedang/ <i>Moderate</i>	15,89	78,88	78,88
Rusak/ <i>Damage</i>	6,80	47,60	38,15
Rusak Berat/ <i>Severely Damage</i>	0,92	0,63	0,63
Jumlah/Total	620,96	620,96	620,96

Sumber/*Source*: Dinas Pekerjaan Umum dan Penataan Ruang Kota Banda Aceh/*Public Works Service of Banda Aceh Municipality*

Tabel
Table 8.1.4

Panjang Jalan Menurut Status dan Kelas Jalan di Kota Banda Aceh (km), 2024
Road Length by Status and Classification in Banda Aceh Municipality (km), 2024

No	Kelas Jalan Classification	Jalan Kota dan Desa Village and City Road
(1)	(2)	(5)
1	Kelas I	-
2	Kelas II	-
3	Kelas III	-
4	Kelas III A	-
4	Kelas III B	-
6	Kelas III C	620,96
7	Tidak Dirinci	-
Jumlah Total		620,96

Sumber/Source: Dinas Pekerjaan Umum dan Penataan Ruang Kota Banda Aceh/*Public Works and Spatial Planning of Banda Aceh Municipality*

Tabel
Table 8.1.5

**Panjang Jalan Menurut Status dan Kecamatan di Kota
Banda Aceh (km), 2024**
**Road Length by Status and District in Banda Aceh
Municipality (km), 2024**

No	Kecamatan District	Jalan			Jumlah Total	
		Nasional National Road	Jalan Provinsi Province Road	Jalan Kota City Road		Jalan Desa Village Road
(1)	(2)	(3)	(4)	(5)	(6)	(7)
1	Meuraxa	-	-	93,68	-	93,68
2	Jaya Baru	-	-	62,21	-	62,21
3	Banda Raya	-	-	64,43	-	64,43
4	Baiturrahman	-	-	70,84	-	70,84
5	Lueng Bata	-	-	48,62	-	48,62
6	Kuta Alam	-	-	83,93	-	83,93
7	Kuta Raja	-	-	46,14	-	46,14
8	Syiah Kuala	-	-	80,72	-	81
9	Ulee Kareng	-	-	70,40	-	70,4
Kota Banda Aceh		-	-	620,96	-	620,96

Sumber/Source: Dinas Pekerjaan Umum dan Penataan Ruang Kota Banda Aceh/*Public Works Service of Banda Aceh Municipality*

Tabel
Table 8.1.6

**Banyaknya Sarana Lalu Lintas Jalan di Kota Banda Aceh,
2022-2024**
**Number of Road Traffic Facilities in Banda Aceh
Municipality, 2022-2024**

No	Sarana Lalu Lintas Jalan Road Traffic Facility	Satuan Unit	2022	2023	2024
(1)	(2)	(3)	(4)	(5)	(6)
1	Rambu Jalan	unit	2.527	2.261	2.345
2	Marka Jalan	M	188.292	219.461	337.132
3	RPPJ	unit	96	100	100
4	Traffic Light	titik	26	26	26
5	Warning Light	titik	22	31	31
6	Halte	unit	201	134	146
7	Papan Nama Jalan	unit	1.711	1.711	1.802

Sumber/Source: Dinas Perhubungan Kota Banda Aceh/Transportation Service of Banda Aceh Municipality

Tabel
Table 8.1.7

Jumlah Perkara Pelanggaran Lalu Lintas di Kota Banda Aceh, 2024
Number of Traffic Obedience Case in Banda Aceh Municipality, 2024

No	Kecamatan District	Hasil Dakgar	Kirim ke PN	Belum Dikirim	Vonis Hakim (Rp)	Belum Vonis	Vonis Denda (Rp)
(1)	(2)	(3)	(4)	(5)	(6)	(7)	(8)
1	Januari/January	15	15	-	900.000	-	900.000
2	Februari/February	64	64	-	3.840.000	-	3.840.000
3	Maret/March	154	154	-	7.700.000	-	7.700.000
4	April/April	82	82	-	4.100.000	-	4.100.000
5	Mei/May	192	192	-	9.600.000	-	9.600.000
6	Juni/June	152	152	-	7.600.000	-	7.600.000
7	Juli/July	68	68	-	3.400.000	-	3.400.000
8	Agustus/August	276	276	-	13.800.000	-	13.800.000
9	September/September	74	74	-	3.700.000	-	3.700.000
10	Oktober/October	38	38	-	1.900.000	-	1.900.000
11	November/November	184	184	-	9.200.000	-	9.200.000
12	Desember/December	152	152	-	7.600.000	-	7.600.000
Jumlah Total		1.451	1.451	-	73.340.000	-	73.340.000

Sumber/Source: Kepolisian Resor Kota Banda Aceh/ Police Office Station of Banda Aceh Municipality

Tabel
Table 8.1.8

Jumlah Kecelakaan Lalu Lintas Serta Kerugiannya di Kota Banda Aceh, 2024
Number of Traffic Crash Case and Losses in Banda Aceh Municipality, 2024

No	Bulan Months	Jumlah Kecelakaan Number of Crash	Jumlah Korban Number of Victims		Jumlah Kerugian Material (Rp) Material Losses
			Luka-luka Injured	Meninggal Died	
(1)	(2)	(3)	(4)	(5)	(6)
1	Januari/January	32	52	2	12.800.000
2	Februari/February	36	62	2	14.600.000
3	Maret/March	38	60	1	30.300.000
4	April/April	19	32	2	12.000.000
5	Mei/May	27	46	1	18.400.000
6	Juni/June	36	64	3	44.100.000
7	Juli/July	16	31	0	7.700.000
8	Agustus/August	34	52	0	11.300.000
9	September/September	32	54	1	12.000.000
10	Oktober/October	31	52	0	17.300.000
11	November/November	39	72	1	15.000.000
12	Desember/December	50	87	0	16.600.000
Jumlah Total		390	664	13	212.100.000

Sumber/Source: Kepolisian Resor Kota Banda Aceh/ Police Office Station of Banda Aceh Municipality

**Tabel
Table** 8.1.9

**Jumlah Kendaraan Bermotor Menurut Jenis Kendaraan
(unit), 2023 dan 2024
Number of Registered Motor Vehicles by Type of Motor
Vehicles (units), 2023 and 2024**

No	Jenis Kendaraan <i>Type of Motor Vehicles</i>	2023	2024
(1)	(2)	(3)	(4)
1	Sedan dan Jeep <i>Sedans and Jeeps</i>	12.332	12.557
2	Minibus dan Microbus <i>Minibuses and Microbuses</i>	42.287	44.180
3	Bus, Pick Up dan Truk <i>Buses, Pick Up and Trucks</i>	14.287	16.741
4	Alat Berat dan Ransus <i>Heavy Equipments and Ransus</i>	797	578
5	Sepeda Motor <i>Motorcycles</i>	242.527	250.154
Jumlah/Total		312.230	324.210

Sumber/Source: Badan Pengelola Keuangan Provinsi Aceh/ *Finance Management Board of Aceh Province*

Tabel
Table 8.1.10

Banyaknya Kendaraan Bermotor Wajib Uji Menurut Jenis Uji di Kota Banda Aceh, 2022-2024
Number of Compulsory Testing Vehicles by Test in Banda Aceh Municipality, 2022-2024

No	Kendaraan Bermotor Vehicles	2022	2023	2024
(1)	(2)	(4)	(5)	(6)
1	Kendaraan Wajib Uji Umum	5.817	5.031	5.365
2	Kendaraan Wajib Uji TU	3.491	2.080	2.123

Sumber/Source: Dinas Perhubungan Kota Banda Aceh/Transportation Service of Banda Aceh Municipality

Tabel
Table 8.1.11

Banyaknya Kendaraan Bermotor Wajib Uji Menurut Jenis Kendaraan di Kota Banda Aceh, 2022-2024
Number of Compulsory Testing Vehicles by Type in Banda Aceh Municipality, 2022-2024

No	Kendaraan Bermotor <i>Vehicles</i>	2022		2023		2024	
		Taman Kend.	Kend. Yang Diuji	Taman Kend.	Kend. Yang Diuji	Taman Kend.	Kend. Yang Diuji
(1)	(2)	(3)	(4)	(5)	(6)	(7)	(8)
1	Mobil Penumpang Umum	29	16	29	16	29	12
2	Bis	1.711	1.709	1.841	1.743*	1.976	1.784
3	Mobil Barang	5.733	4.690	6.222*	5.352*	6.731	5.692

Catatan/Note : *Angka direvisi/*Data Revised*

Sumber/Source : Dinas Perhubungan Kota Banda Aceh/*Transportation Service of Banda Aceh Municipality*

Tabel
Table 8.1.12

Banyaknya Terminal Angkutan Dalam Kota dan Angkutan Antar Kota/Provinsi di Kota Banda Aceh, 2024
Number of Inner City and Inter City-Province Transportation Terminal in Banda Aceh Municipality, 2024

No	Kecamatan <i>District</i>	Terminal Angkutan Dalam Kota <i>Inner City Transportation Terminal</i>	Terminal Angkutan Antar Kota dan Provinsi <i>Inter City and Province Transportation Terminal</i>
(1)	(2)	(3)	(4)
1	Meuraxa	-	-
2	Jaya Baru	-	-
3	Banda Raya	-	-
4	Baiturrahman	-	-
5	Lueng Bata	2	1
6	Kuta Alam	-	-
7	Kuta Raja	1	-
8	Syiah Kuala	-	-
9	Ulee Kareng	-	-
Kota Banda Aceh		3	1

Sumber/Source: Dinas Perhubungan Kota Banda Aceh/Transportation Service of Banda Aceh Municipality

Tabel
Table 8.1.13

Banyaknya Perusahaan Angkutan Umum di Kota Banda Aceh, 2022-2024
Number of Public Transportation Company in Banda Aceh Municipality, 2022-2024

No	Perusahaan Angkutan Umum Public Transportation Company	2022	2023	2024
(1)	(2)	(3)	(4)	(5)
1	Antar Kota Dalam Provinsi (AKDP)	62	61	63
2	Antar Kota Antar Provinsi (AKAP)	8	9	9
3	Angkutan Kota	3	3	3

Sumber/Source: Dinas Perhubungan Kota Banda Aceh/Transportation Service of Banda Aceh Municipality

Tabel
Table 8.1.14

Banyaknya Perusahaan, Trayek, Jenis, Jumlah dan Daya Angkut Kendaraan Umum di Kota Banda Aceh, 2024
Number of Company, Route, Type, Quantity and Capacity of Public Transportation in Banda Aceh Municipality, 2024

No	Nama Perusahaan Company Name	Trayek Route	Jenis Kendaraan Type of Vehicles	Daya Angkut Per Unit Unit Capacity	Jumlah Kendaraan Number of Vehicles
(1)	(2)	(3)	(4)	(5)	(6)
1	PT. Ampera Awai Kana	- Banda Aceh - Seulimem, PP	Mopen	9 Orang	5
		- Banda Aceh - Ujong Batee - Krueng Raya, PP	Mopen	10 Orang	2
		- Banda Aceh - Kota Jantho, PP	Mopen	10 Orang	4
		- Banda Aceh - Lhoong, PP	Mopen	9 Orang	1
2	PT. Harapan Indah (Trans Koetaradja)	- Pusat Kota - Darussalam, PP	Bus Besar	70 Orang	10
		- Pusat Kota - Lambaro - Blang Bintang, PP	Bus Besar	70 Orang	6
		- Pusat Kota - Ulee Lheue, PP	Bus Sedang	40 Orang	3
		- Darussalam	Bus Sedang	40 Orang	2
		- Lampineung - Pango, PP	Bus Sedang	40 Orang	1
		- Ulee Lheue - Simpang Rima, PP	Bus Sedang	40 Orang	1
		- Simpang PU - Lampuuk, PP	Bus Sedang	40 Orang	3
		- Pusat Kota - Lambaro, PP	Bus Sedang	40 Orang	2
3	Perum Damri (Trans Koetaradja)	- Pusat Kota - Seutui - Mata le, PP	Bus Sedang	40 Orang	3
		- Pusat Kota - Lampenereut - Mata le, PP	Bus Sedang	40 Orang	3
		- Pusat Kota - Ulee Lheue - Blang Bintang, PP	Bus Sedang	40 Orang	6

Sumber/Source: Dinas Perhubungan Kota Banda Aceh/Transportation Service of Banda Aceh Municipality

Tabel 8.1.15 **Perparkiran Kendaraan Bermotor di Kota Banda Aceh, 2022-2024**
Table **Vehicles Parking Situation in Banda Aceh Municipality, 2022-2024**

No	Uraian Description	2022	2023	2024
(1)	(2)	(3)	(4)	(5)
1	Penambahan Lokasi Baru	25	26	5
2	Pengendalian Lokasi Parkir	505	531	536
3	Kontrak Juru Parkir	505	531	536

Sumber/Source: Dinas Perhubungan Kota Banda Aceh/Transportation Service of Banda Aceh Municipality

Tabel
Table 8.1.16

**Perusahaan, Kapal, dan Daya Angkut Kapal
Penyeberangan Penumpang pada Pelabuhan
Penyeberangan Ulee Lheue di Kota Banda Aceh, 2024
Company, Ship and Capacity of Ferry at Ulee Lheue harbor
in Banda Aceh Municipality, 2024**

No	Nama Perusahaan Company Name	Kapal Ships	Daya Angkut (orang) Unit Capacity (People)	Trayek Route
(1)	(2)	(3)	(4)	(5)
1	PT. ASDP Indonesia Ferry (Persero)	1. KMP Papuyu	105	Ulee Lheue - Serapung
		2. KMP Papuyu	105	Ulee Lheue - Lamteng
		3. KMP BRR	334	Ulee Lheue - Balohan
		4. KMP Aceh Hebat 2	300	Ulee Lheue - Balohan
2	PT. Sakti Inti Makmur	1. KM Express Chantika 89	237	Ulee Lheue - Balohan
		2. KM Express Bahari 2F	416	Ulee Lheue - Balohan
		3. KM Express Bahari 8B	364	Ulee Lheue - Balohan
		4. KM Express Bahari 5F	259	Ulee Lheue - Balohan

Sumber/Source: Kantor Kesyahbandaran dan Otoritas Pelabuhan Kelas IV Malahayati/Harbormaster and Port Authority Office Class IV Malahayati

Tabel
Table 8.1.17

**Jumlah Penumpang Kapal Penyeberangan pada
Pelabuhan Penyeberangan Ulee Lheue di Kota Banda
Aceh, 2024**
**Number of Ferry Passanger at Ulee Lheue Harbor in Banda
Aceh Municipality, 2024**

No	Bulan Months	Jumlah Penumpang Passanger	
		Turun / Debakasi	Naik / Embarkasi
(1)	(2)	(3)	(4)
1	Januari/January	29.973	30.824
2	Februari/February	35.683	34.967
3	Maret/March	22.707	21.595
4	April/April	47.948	47.464
5	Mei/May	37.003	37.736
6	Juni/June	43.048	44.744
7	Juli/July	47.085	47.569
8	Agustus/August	28.076	28.922
9	September/September	29.288	29.903
10	Oktober/October	24.767	24.492
11	November/November	27.157	25.567
12	Desember/December	41.028	39.259
Jumlah Total		413.763	413.042

Sumber/Source: Kantor Kesyahbandaran dan Otoritas Pelabuhan Kelas IV Malahayati/Harbormaster and Port Authority Office Class IV Malahayati

8.2 KOMUNIKASI COMMUNICATION

Tabel 8.2.1 Jumlah Kantor Pos Pembantu Menurut Kecamatan di Kota Banda Aceh, 2021–2024
Number of Post Offices Subsidiaries by Subdistrict in Banda Aceh Municipality, 2021–2024

Kecamatan Subdistrict	2021	2022	2023	2024
(1)	(2)	(3)	(4)	(5)
Meuraxa	-	-	-	-
Jaya Baru	1	1	1	1
Banda Raya	-	-	-	-
Baiturrahman	1	1	1	1
Lueng Bata	-	-	-	-
Kuta Alam	-	-	-	-
Kuta Raja	2	2	2	2
Syiah Kuala	2	2	2	2
Ulee Kareng	-	-	-	-
Kota Banda Aceh	6	6	6	6

Sumber/Source: PT. Pos Kota Banda Aceh/Post Ltd.Co. of Banda Aceh Municipality

Tabel 8.2.2
Table

Jumlah Kantor Pos di Kota Banda Aceh, 2024
Number of Post Office in Banda Aceh Municipality, 2024

No	Kecamatan <i>District</i>	Kantor Pos Besar <i>Main Office</i>	Kantor Pos Pembantu <i>Branch Office</i>	Mobil Pos Keliling <i>Mobile Post</i>
(1)	(2)	(3)	(4)	(5)
1	Meuraxa	-	-	-
2	Jaya Baru	-	1	-
3	Banda Raya	-	-	-
4	Baiturrahman	-	1	-
5	Lueng Bata	-	-	-
6	Kuta Alam	1	-	-
7	Kuta Raja	-	2	-
8	Syiah Kuala	-	2	-
9	Ulee Kareng	-	-	-
Kota Banda Aceh	2024	1	6	-
	2023	1	6	-
	2022	1	6	-

Sumber/Source: PT. Pos Kota Banda Aceh/Post Ltd.Co. of Banda Aceh Municipality

Tabel 8.2.3
Table

Jumlah Paket Pos yang Dikirim Kantor Pos Kota Banda Aceh, 2024
Number of Sent Package by Post Office of Banda Aceh Municipality, 2024

No	Uraian Description	Dikirim Sent	Nilai Value (Rp)
(1)	(2)	(3)	(4)
1	Dalam Negeri	669	1.485.486.060
	Paket Biasa	51	19.814.760
	Paket Kilat	618	1.465.671.300
2	Luar Negeri	167	44.965.464
	Biasa	101	21.533.805
	Kilat	66	23.431.659
	Jumlah Total	836	1.530.451.524

Sumber/Source: PT. Pos Kota Banda Aceh/Post Ltd.Co. of Banda Aceh Municipality

Tabel 8.2.4
Table

Jumlah Surat yang Dikirim Kantor Pos Kota Banda Aceh, 2024
Number of Sent Mail by Post Office of Banda Aceh Municipality, 2024

No	Uraian Description	Dikirim Sent	Nilai Value (Rp)
(1)	(2)	(3)	(4)
1	Kilat Biasa	3.242	23.523.750
2	Kilat Khusus	147.482	3.109.904.308
3	Kilat Tercatat Luar Negeri	9	12.480.821
4	EMS	372	384.278.913
5	Pos Expres	5.980	237.813.394
Jumlah Total		157.085	3.768.001.186

Sumber/Source: PT. Pos Kota Banda Aceh/Post Ltd,Co. of Banda Aceh Municipality

Tabel
Table 8.2.5

**Frekuensi dan Nilai Wesel Pos yang Dikirim dan Diterima
Kantor Pos dan Giro Kota Banda Aceh, 2024**
*Frequency and Value on Transfer Payment Sent and
Received by Post Office of Banda Aceh Municipality, 2024*

No	Uraian Description	Frekuensi Frequency	Nilai Value (Rp)
(1)	(2)	(3)	(4)
1	Pengiriman/Delivery	3.771	18.023.642.622
2	Penerimaan/Reception	2.244	7.974.968.699
Jumlah Total		6.015	25.998.611.321

Sumber/Source: PT. Pos Kota Banda Aceh/Post Ltd, Co. of Banda Aceh Municipality

Tabel 8.2.6
Table

**Transaksi Batara Pos Melalui Kantor Pos dan Giro Kota
Banda Aceh, 2024**
*Transaction of Batara Pos by Post Office of Banda Aceh
Municipality, 2024*

No	Uraian Description	Frekuensi Frequency	Nilai Value (Rp)
(1)	(2)	(3)	(4)
1	Penabungan		
	Batara Pos	1.857	31.175.525.199
2	Pembayaran		
	Batara Pos	11	41.893.000
	Jumlah Total	1.868	31.217.418.199

Sumber/Source: PT. Pos Kota Banda Aceh/Post Ltd.Co. of Banda Aceh Municipality

Tabel
Table 8.2.7

**Sarana Komunikasi dan Telekomunikasi Informasi di Kota
Banda Aceh, 2020-2024**
*Communcation and Information Facilities in Banda Aceh
Municipality, 2020-2024*

No	Sarana Facilities	2020	2021	2022	2023	2024
(1)	(2)	(3)	(4)	(5)	(6)	(7)
1	Televisi Lokal	5	5	5	5	...
2	RRI (Program)	4	4	4	4	...
3	Radio	20	20	20	20	...

Sumber/Source: Komisi Penyiaran Indonesia Daerah Aceh/Aceh Regional Indonesian Broadcasting Commission

Tabel
Table 8.2.8

Lembaga Penyiaran Radio di Kota Banda Aceh, 2024
Radio Broadcaster in Banda Aceh Municipality, 2024

No	Lembaga Penyiaran Radio Radio Broadcaster	Alamat Address	Frekuensi Frequency	Jenis Lembaga Institution Type
(1)	(2)	(3)	(4)	(5)
1	PT Radio Nirwana Komunikasi Jaya	Lampaseh Kota, Kutaraja	106.0 FM	LPS
2	PT Radio Swara Cadek Jaya Meugah	Des.Mulia,Kec.Kuta Alam	95.3 FM	LPS
3	PT Antero Sentra Media	Jl. Kebun Raya Ulee Kareng	102.0 FM	LPS
4	PT Radio Gema Baiturrahman Jaya	Punge Jurong, Meuraxa	98.5 FM	LPS
5	PT Radio Dharma Cinderalas/Jati	Kel.Mibo, Kec.Banda Raya	103.6 FM	LPS
6	PT Radio Flamboyan Rasisonia	Jl. Fatahillah IV No.1 Geuceu Iniem	105.2 FM	LPS
7	PT Radio Aceh Media (Radio Syiar Tauhid)	Merduati, Kec. Kuta Raja	96.1 FM	LPS
8	LPP RRI Banda Aceh	Jl. Sulthan Iskandar Muda	97.7 FM	LPS
9	PT Radio Karya Prima Tujuh Puluh Rasisoniaswara	Lamteumeun Timur,Kec.Jaya Baru	104.4 FM	LPP
10	PT Radio Swara Toshiba Cakrawala	Merduati,Kec.Kutaraja	99.3 FM	LPS
11	Rakom Assalam	Darusalam,Kec.Syiah Kuala	107.9 FM	LPS
12	PT Radio Rizki Kontiki	Lampaseh Kota, Kec.Kutaraja	101.2 FM	LPS
13	PT Radio Bias Lambaro Rasisonia (OZ)	Lham Bhuk, Kec.Ulee Kareng	102.8 FM	LPS
14	PT Radio Siaran Onetwothree	Jl. Teuku Panglima Polem No 53-55, Kuta Alam	94.5 FM	LPS
15	Radio Komunitas Suara Lawas	Jl. T Moh Hasan, Desa Suka Damai, Kec. Lueng Bata, Kota Banda Aceh	107.7 FM	LPS
16	PT. Radio Serambi Indonesia Penyiaran	Jl. Lambaro Km 4.5, Desa Meunasah Manyang, Kec. Ingin Jaya, Kab. Aceh Besar	90.20 FM	LPS

Sumber/Source: Komisi Penyiaran Indonesia Daerah Aceh/ Aceh Regional Indonesian Broadcasting Commission

Tabel
Table 8.2.9

Lembaga Penyiaran Televisi di Kota Banda Aceh, 2024
Tv Broadcaster in Banda Aceh Municipality, 2024

No	Lembaga Penyiaran Televisi TV Broadcaster	Alamat Address	Jenis Lembaga Institution Type
(1)	(2)	(3)	(4)
1	Lembaga Penyiaran Publik Televisi Republik Indonesia	Jl. Sudirman, Desa Gue Gajah, Kec. Darul Imarah, Kab. Aceh Besar	LPS
2	PT RCTI Limabelas Aceh	Jl. Pintu Air, Desa Gue Gajah, Kec. Darul Imarah, Kab. Aceh Besar	LPS
3	PT Trans7 Medan Palembang	Jl. Pintu Air, Desa Gue Gajah, Kec. Darul Imarah, Kab. Aceh Besar	LPS
4	PT Cakrawala Andalas Televisi Medan Dan Batam	Jl. Sudirman, Desa Gue Gajah, Kec. Darul Imarah, Kab. Aceh Besar	LPS
5	PT Indosiar Medan Televisi	Jl. Pintu Air, Desa Gue Gajah, Kec. Darul Imarah, Kab. Aceh Besar	LPS
6	PT Media Televisi Banda Aceh	Jl. Pintu Air, Desa Gue Gajah, Kec. Darul Imarah, Kab. Aceh Besar	LPS

Sumber/Source: Komisi Penyiaran Indonesia Daerah Aceh/ Aceh Regional Indonesian Broadcasting Commission



BAB 9

PERBANKAN, KOPERASI, DAN HARGA-HARGA



DANA SIMPANAN MASYARAKAT:
RP 21,36 TRILIYUN
(Desember 2024)

HARGA RATA-RATA EMAS
PERHIASAN:
RP 1.151.264 / GRAM



TERDAPAT 403 KOPERASI AKTIF
DENGAN TOTAL ANGGOTA
SEBANYAK 40.681 ORANG



LAJU INFLASI
TAHUN 2024:
2,16 PERSEN

PENJELASAN TEKNIS

1. **Koperasi** adalah badan hukum yang didirikan oleh orang perseorangan atau badan hukum koperasi, dengan pemisahan kekayaan para anggotanya sebagai modal untuk menjalankan usaha, yang memenuhi aspirasi dan kebutuhan bersama di bidang ekonomi, sosial, dan budaya sesuai dengan nilai dan prinsip koperasi.
2. **Kredit** merupakan suatu fasilitas keuangan yang memungkinkan seseorang atau badan usaha untuk meminjam uang untuk membeli produk dan membayarnya kembali dalam jangka waktu yang ditentukan.
3. **Bank** adalah sebuah badan usaha yang menghimpun dana dari masyarakat dalam bentuk simpanan dan menyalurkannya kepada masyarakat dalam bentuk kredit dan atau bentuk-bentuk lain dengan tujuan untuk meningkatkan taraf hidup orang banyak.
4. **Asuransi** adalah suatu perjanjian, dengan mana seorang penanggung mengikatkan diri pada tertanggung dengan menerima suatu premi, untuk memberikan penggantian kepadanya karena suatu kerugian, kerusakan atau kehilangan keuntungan yang

TECHNICAL NOTES

1. **Cooperative** is a legal entity established by an individual or cooperative legal entity, with the separation of the wealth of its members as capital to run a business, which fulfills common aspirations and needs in the economic, social and cultural fields in accordance with the values and principles of cooperatives.
2. **Credit** is a financial facility that allows a person or business entity to borrow money to buy products and repay them within a specified time period
3. **Bank** is a business entity that collects funds from the public in the form of deposits and distributes them to the community in the form of credit and or other forms with the aim of improving the lives of many people.
4. **Insurance** is an agreement, with which an insurer binds himself to the insured by receiving a premium, to provide compensation to him for a loss, damage or loss of expected profits, which he may suffer from an unspecified event.

diharapkan, yang mungkin akan dideritanya karena suatu peristiwa yang tak tertentu.

5. **Premi** adalah sejumlah uang yang harus dibayarkan setiap bulannya sebagai kewajiban dari tertanggung atas keikutsertaannya di asuransi.
 6. **Inflasi** adalah kecenderungan naiknya harga barang dan jasa, pada umumnya yang berlangsung secara terus menerus
5. **Premium** is the amount of money that must be paid every month as a liability of the insured for participation in insurance
 6. **Inflation** is a tendency to increase prices of goods and services, in general, which takes place continuously

<https://bandaacehkota.bps.go.id>

ULASAN

Kurs tengah dollar Amerika Serikat terhadap Rupiah yang tercatat di Bank Indonesia tertinggi pada bulan Juni yakni sebesar Rp16.421 dan terendah terjadi pada bulan September sebesar Rp15.138.

Perkembangan dana simpanan rupiah dalam (jutaan rupiah) di Kota Banda Aceh posisi bulan Desember 2024 berupa Giro sebesar 3,43 triliun, Simpanan berjangka sebesar 8,64 triliun dan Tabungan sebesar Rp. 9,93 triliun rupiah.

Jumlah dana santunan/klaim yang dibayarkan pada PT. Jasa Raharja (Persero) Kota Banda Aceh tahun 2024 mencapai Rp 5.967.619.805 dengan rincian meninggal dunia sebanyak Rp1.650.000.000, perawatan sebanyak Rp 4.291.119.805 dan cacat tetap sebanyak Rp 22.500.000.

Terdapat 403 jumlah koperasi aktif menurut Kecamatan di Kota Banda Aceh di tahun 2024 dengan jumlah anggota sebanyak 40.681 orang.

Penghitungan laju Inflasi tahun 2024 sudah menggunakan tahun dasar 2022 yang diperoleh sebagai hasil Survei Biaya Hidup tahun 2022. Inflasi Kota Banda Aceh tahun 2024 mencapai 2,16 persen.

DESCRIPTION

The development of the US dollar middle rate against the Rupiah recorded at Bank Indonesia was highest in June amounting to Rp16,421. While the lowest in September was Rp15,138.

The development of rupiah savings funds in (millions of rupiah) in Banda Aceh Municipality for the position of December 2024 in the form of Current Accounts of 3,42 trillion, time deposits of 8,64 trillion and Savings of 9,92 trillion rupiahs.

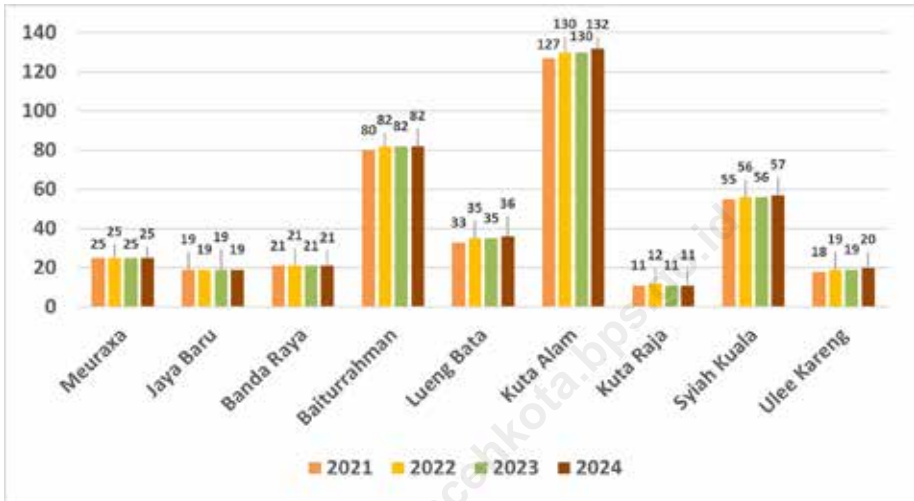
The amount of compensation/claims paid to PT. Jasa Raharja (Persero) Banda Aceh Municipality in 2023 reached Rp 5.967.619.805 with details of death of Rp 1.650.000.000, treatment of Rp 4.291.119.805 and permanent disability of Rp 22.500.000.

There are 403 active cooperatives by sub-district in Banda Aceh City in 2024 with a total of 40,681 members.

The calculation of the 2024 inflation rate uses the 2018 base year obtained as a result of the 2018 Cost of Living Survey. Inflation in Banda Aceh City in 2024 reached 2,16 percent.

Gambar 9.1
Figures

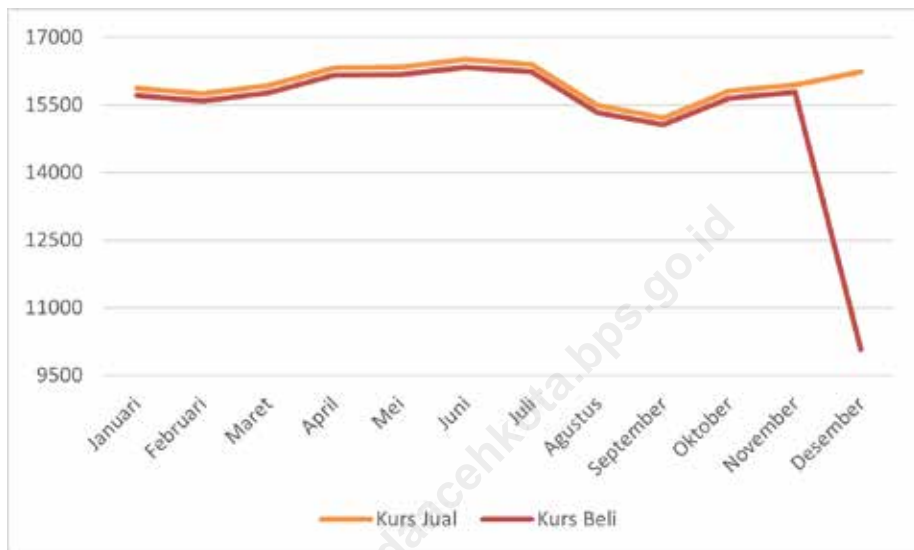
Jumlah Koperasi Aktif Menurut Kecamatan di Kota Banda Aceh, 2021–2024
Number of Active Cooperative by Subdistrict in Banda Aceh Municipality, 2021–2024



Sumber/Source : Dinas Koperasi UKM dan Perdagangan Kota Banda Aceh/ *Small and Middle Business Cooperative Service and Trading of Banda Aceh Municipality*

Gambar 9.2
Figures

Perkembangan Kurs Dollar Amerika Terhadap Rupiah, 2024
Trend of US Dollar Rate Against Rupiahs, 2024



Sumber/Source : Bank Indonesia Banda Aceh/Central Bank of Republic Indonesia in Banda Aceh

**9.1 KOPERASI
COOPERATIVE**

Tabel 9.1.1 Jumlah Koperasi Aktif Menurut Kecamatan di Kota Banda Aceh, 2021–2024
Number of Active Cooperative by Subdistrict in Banda Aceh Municipality, 2021–2024

Kecamatan Subdistrict	2021	2022	2023	2024
(1)	(2)	(3)	(4)	(5)
Meuraxa	25	25	25	25
Jaya Baru	19	19	19	19
Banda Raya	21	21	21	21
Baiturrahman	80	82	82	82
Lueng Bata	33	35	35	36
Kuta Alam	127	130	130	132
Kuta raja	11	12	11	11
Syiah Kuala	55	56	56	57
Ulee Kareng	18	19	19	20
Kota Banda Aceh	389	399	398	403

Sumber/Source: Dinas Koperasi UKM dan Perdagangan Kota Banda Aceh/ *Small and Middle Business Cooperative Service and Trading of Banda Aceh Municipality*

Tabel
Table 9.1.2

Jumlah Koperasi Menurut Jenis Koperasi dan Kecamatan di Kota Banda Aceh, 2024
Number of Cooperative by Kind of Cooperative and Subdistrict in Banda Aceh Municipality, 2024

Kecamatan Subdistrict	Jenis Koperasi/ Kind of Cooperative					Jumlah Total
	KUD	KPRI	KOPKAR	KOPPAS	Lainnya Other	
(1)	(2)	(3)	(4)	(5)	(6)	(7)
Meuraxa	2	5	4	-	21	32
Jaya Baru	-	7	2	-	20	29
Banda Raya	-	11	1	-	13	25
Baiturrahman	1	30	10	1	60	102
Lueng Bata	-	4	3	-	31	38
Kuta Alam	1	55	18	1	97	172
Kuta raja	-	1	7	-	10	18
Syiah Kuala	1	26	5	-	48	80
Ulee Kareng	1	2	2	-	20	25
Kota Banda Aceh	6	141	52	2	320	521

Sumber/Source: Dinas Koperasi UKM dan Perdagangan Kota Banda Aceh/ *Small and Middle Business Cooperative Service and Trading of Banda Aceh Municipality*

Tabel
Table 9.1.3

Banyaknya Anggota Koperasi di Kota Banda Aceh, 2021-2024
Number of Cooperative Member in Banda Aceh Municipality, 2021-2024

No.	Jenis Koperasi Type	2021	2022	2023	2024
(1)	(2)	(4)	(5)	(6)	(7)
1	Koperasi Unit Desa/KUD	1.394	1.394	1.394	1.394
2	Koperasi Pegawai Negeri (KPN)	12.019	17.697	17.589	17.609
3	Koperasi Primkopas/Primkopol	6.143	6.143	6.143	6.143
4	Koperasi Wanita	4.069	4.184	4.177	4.206
5	Koperasi Sekolah/Pemuda	191	191	191	191
6	Koperasi Buruh/Karyawan	4.520	5.008	5.008	5.008
7	Koperasi Kerajinan/Industri	101	101	101	101
8	Koperasi Lainnya	11.423	6.018	6.029	6.029
Jumlah Total		39.860	40.736	40.632	40.681

Sumber/Source: Dinas Koperasi UKM dan Perdagangan Kota Banda Aceh/ *Small and Middle Business Cooperative Service and Trading of Banda Aceh Municipality*

Tabel
Table 9.1.4

Banyaknya Simpanan Koperasi di Kota Banda Aceh (Juta Rupiah), 2021-2024
Value of Cooperative Saving in Banda Aceh Municipality (Million Rupiahs), 2021-2024

No.	Jenis Koperasi Type	2021	2022	2023	2024
(1)	(2)	(4)	(5)	(6)	(7)
1	Koperasi Unit Desa/KUD	5.957	5.957	5.957	5.957
2	Koperasi Pegawai Negeri (KPN)	26.576	31.154	66.857	66.872
3	Koperasi Primkopas/Primkopol	14.768	14.769	14.715	14.715
4	Koperasi Wanita	2.705	2.849	2.962	2.992
5	Koperasi Sekolah/Pemuda	74	75	75	75
6	Koperasi Buruh/Karyawan	20.707	26.214	32.535	32.535
7	Koperasi Kerajinan/Industri	32	32	32	32
8	Koperasi Lainnya	70.198	14.086	14.202	14.202
Jumlah Total		141.017	95.136	137.335	137.380

Sumber/Source: Dinas Koperasi UKM dan Perdagangan Kota Banda Aceh/ *Small and Middle Business Cooperative Service and Trading of Banda Aceh Municipality*

Tabel
Table 9.1.5

Jumlah Cadangan Koperasi di Kota Banda Aceh (Juta Rupiah), 2021-2024
Value of Cooperative Reserve in Banda Aceh Municipality (Million Rupiahs), 2021-2024

No.	Jenis Koperasi Type	2021	2022	2023	2024
(1)	(2)	(4)	(5)	(6)	(7)
1	Koperasi Unit Desa/KUD	5.957	5.975	5.975	5.975
2	Koperasi Pegawai Negeri (KPN)	26.576	26.214	66.857	66.864
3	Koperasi Primkopas/Primkopol	14.768	14.768	14.715	14.715
4	Koperasi Wanita	2.705	2.849	2.962	2.966
5	Koperasi Sekolah/Pemuda	7	7	7	7
6	Koperasi Buruh/Karyawan	20.707	26.214	32.535	32.535
7	Koperasi Kerajinan/Industri	-	3	3	3
8	Koperasi Lainnya	70.198	14.085	14.202	14.202
Jumlah Total		140.918	90.115	137.256	137.267

Sumber/Source: Dinas Koperasi UKM dan Perdagangan Kota Banda Aceh/ *Small and Middle Business Cooperative Service and Trading of Banda Aceh Municipality*

Tabel
Table 9.1.6

**Jumlah Utang Koperasi di Kota Banda Aceh (Juta Rupiah),
2021-2024**
**Value of Cooperative Debt in Banda Aceh Municipality
(Million Rupiah), 2021-2024**

No.	Jenis Koperasi Type	2021	2022	2023	2024
(1)	(2)	(4)	(5)	(6)	(7)
1	Koperasi Unit Desa/KUD	1.657	1.657	1.657	1.657
2	Koperasi Pegawai Negeri (KPN)	1.088	2.702	27.083	27.153
3	Koperasi Primkopas/Primkopol	14.968	14.968	14.915	14.915
4	Koperasi Wanita	4.172	4.299	4.341	3.381
5	Koperasi Sekolah/Pemuda	24	24	24	24
6	Koperasi Buruh/Karyawan	1.466	1.829	20.552	20.552
7	Koperasi Kerajinan/Industri	8	8	8	8
8	Koperasi Lainnya	41.437	34.961	16.568	16.568
Jumlah Total		64.820	60.448	85.148	85.258

Sumber/Source: Dinas Koperasi UKM dan Perdagangan Kota Banda Aceh/ *Small and Middle Business Cooperative Service and Trading of Banda Aceh Municipality*

Tabel
Table 9.1.7

**Jumlah Dana Koperasi di Kota Banda Aceh (Juta Rupiah),
2021-2024**
**Cooperative Fund in Banda Aceh Municipality (Million
Rupiahs), 2021-2024**

No.	Jenis Koperasi Type	2021	2022	2023	2024
(1)	(2)	(4)	(5)	(6)	(7)
1	Koperasi Unit Desa/KUD	7.615	7.615	7.615	7.615
2	Koperasi Pegawai Negeri (KPN)	37.463	40.410	93.886	93.901
3	Koperasi Primkopas/Primkopol	2.973	2.974	29.630	29.630
4	Koperasi Wanita	6.878	7.148	7.304	7.334
5	Koperasi Sekolah/Pemuda	8	8	8	8
6	Koperasi Buruh/Karyawan	3.538	4.451	53.087	53.087
7	Koperasi Kerajinan/Industri	4	4	4	4
8	Koperasi Lainnya	1.118	2.206	30.856	30.856
Jumlah Total		59.597	64.816	222.390	222.435

Sumber/Source: Dinas Koperasi UKM dan Perdagangan Kota Banda Aceh/ *Small and Middle Business Cooperative Service and Trading of Banda Aceh Municipality*

Tabel
Table 9.1.8

**Jumlah Sisa Hasil Usaha Koperasi di Kota Banda Aceh
(Juta Rupiah), 2021-2024**
**Cooperative Profit in Banda Aceh Municipality (Million
Rupiahs), 2021-2024**

No.	Jenis Koperasi Type	2021	2022	2023	2024
(1)	(2)	(4)	(5)	(6)	(7)
1	Koperasi Unit Desa/KUD	162	162	162	162
2	Koperasi Pegawai Negeri (KPN)	4.211	7.318	11.698	11.746
3	Koperasi Primkopas/Primkopol	1.752	1.752	1.805	1.805
4	Koperasi Wanita	420	423	424	441
5	Koperasi Sekolah/Pemuda	11	11	0	0
6	Koperasi Buruh/Karyawan	4.269	5.127	5.839	5.839
7	Koperasi Kerajinan/Industri	4	4	4	4
8	Koperasi Lainnya	5.500	2.249	1.797	1.797
Jumlah Total		16.329	17.046	21.729	21.794

Sumber/Source: Dinas Koperasi UKM dan Perdagangan Kota Banda Aceh/ *Small and Middle Business Cooperative Service and Trading of Banda Aceh Municipality*

Tabel
Table 9.1.9

**Volume Usaha Koperasi di Kota Banda Aceh (Juta Rupiah),
2021-2024**
**Cooperative Revenue in Banda Aceh Municipality (Million
Rupiahs), 2021-2024**

No.	Jenis Koperasi Type	2021	2022	2023	2024
(1)	(2)	(4)	(5)	(6)	(7)
1	Koperasi Unit Desa/KUD	2.651	2.651	2.651	2.651
2	Koperasi Pegawai Negeri (KPN)	34.457	66.903	71.159	71.186
3	Koperasi Primkopas/Primkopol	12.643	12.643	12.758	12.758
4	Koperasi Wanita	4.758	5.557	5.675	5.684
5	Koperasi Sekolah/Pemuda	18	18	0	0
6	Koperasi Buruh/Karyawan	14.679	16.982	18.627	18.627
7	Koperasi Kerajinan/Industri	36	36	36	36
8	Koperasi Lainnya	65.871	28.689	29.327	29.327
Jumlah Total		135.113	133.479	140.233	140.269

Sumber/Source: Dinas Koperasi UKM dan Perdagangan Kota Banda Aceh/ *Small and Middle Business Cooperative Service and Trading of Banda Aceh Municipality*

9.2 PERBANKAN BANKING

Tabel 9.2.1 Perkembangan Kredit Rupiah dan Valuta Asing Menurut Penggunaan di Kota Banda Aceh (Jutaan Rupiah), 2024
Growth of IDR Credit and Value by Function in Banda Aceh Municipality (Million Rupiahs), 2024

No.	Jenis Kredit <i>Loans</i>	Posisi <i>Position</i>			
		Maret <i>March</i>	Juni <i>June</i>	September <i>September</i>	Desember <i>Desember</i>
(1)	(2)	(3)	(4)	(5)	(6)
1	Modal Kerja <i>Working Capital</i>	1.789.227	1.840.406	1.929.029	1.750.592
2	Investasi <i>Investment</i>	1.673.188	1.734.474	1.695.250	2.038.781
3	Konsumsi <i>Consumption</i>	6.938.151	7.140.299	7.418.602	7.644.946
Jumlah Total	2024	10.400.566	10.715.179	11.042.881	11.434.319
	2023	6.828.448	6.619.865	6.594.645	6.525.104
	2022	7.217.531	7.342.884	8.593.440	7.132.982

Sumber/Source: Bank Indonesia Banda Aceh/Central Bank of Republic Indonesia in Banda Aceh

Tabel
Table 9.2.2

Perkembangan Dana Simpanan Rupiah di Kota Banda Aceh (Jutaan Rupiah), 2024
Growth of IDR Saving in Banda Aceh Municipality (Million Rupiahs), 2024

No.	Jenis Simpanan Type of Deposits	Posisi Position			
		Maret March	Juni June	September September	Desember Desember
(1)	(2)	(3)	(4)	(5)	(6)
1	Giro <i>Demand Deposit</i>	3.740.242	4.292.152	5.468.054	3.428.799
2	Simpanan Berjangka <i>Time Deposit</i>	7.727.147	7.997.855	7.996.096	8.640.610
3	Tabungan <i>Saving Deposit</i>	7.393.829	6.824.140	6.776.877	9.926.306
Jumlah Total	2024	18.861.218	19.114.147	20.241.028	21.365.715
	2023	16.925.918	16.404.850	17.491.232	19.066.420
	2022	18.106.740	19.013.203	17.724.308	17.103.615

Catatan/Note : Data 2022-2023 telah direvisi/ Data 2022-2023 has been revised

Sumber/Source : Bank Indonesia Banda Aceh/Central Bank of Republic Indonesia in Banda Aceh

Tabel
Table 9.2.3

Kantor Bank Syariah di Kota Banda Aceh, 2024
Sharia Bank Office in Banda Aceh Municipality, 2024

No.	Nama Bank Bank Name	Kepemilikan Ownership	Alamat Address
(1)	(2)	(3)	(4)
1	PT Bank Aceh Syariah	Bank Pemerintah Daerah	Jl. Mr. Mohd. Hasan No. 89 Batoh, Lamcot, Kec. Darul Imarah, Kota Banda Aceh, Provinsi Aceh - 23245

Sumber/Source: Otoritas Jasa Keuangan/ *Financial Services Authority*

Tabel
Table 9.2.4

**Kantor Bank Perkreditan Rakyat Syariah (BPRS) di Kota
Banda Aceh, 2024**
**Sharia People's Credit Bank (BPRS) Office in Banda Aceh
Municipality, 2024**

No.	Nama Bank Bank Name	Alamat Address
(1)	(2)	(3)
1	PT Bank Perekonomian Rakyat Syariah Hikmah Wakilah	Jl. Sri Ratu Safiatuddin No. 11 - 13 Peunayong
2	PT Bank Perekonomian Rakyat Syariah Taman Indah Darussalam	Jl. T. Nyak Arief No.4 Kel. Lamgugob Kec. Syiah Kuala
3	PT Bank Perekonomian Rakyat Syariah Mustaqim Aceh Perseroda	JL DR MOHD HASAN BATOH LUENG BATA
4	PT Bank Perekonomian Rakyat Syariah Arthaaceh Sejahtera	JL. DR. MR. Mohd Hasan Batoh

Sumber/Source: Otoritas Jasa Keuangan/Financial Services Authority

Tabel
Table 9.2.5

**Perkembangan Kurs Dollar Amerika Terhadap Rupiah,
2024**
Trend of US Dollar Rate Against Rupiahs, 2024

Bulan <i>Months</i>	Kurs Jual <i>Selling Rate</i>	Kurs Beli <i>Buying Rate</i>	Kurs Tengah <i>Middle Rate</i>
(1)	(2)	(3)	(4)
Januari/ <i>January</i>	15.874,98	15.717,02	15.796,00
Februari/ <i>February</i>	15.751,36	15.594,64	15.673,00
Maret/ <i>March</i>	15.932,26	15.773,74	15.853,00
April/ <i>April</i>	16.330,25	16.167,75	16.249,00
Mei/ <i>May</i>	16.334,26	16.171,74	16.253,00
Juni/ <i>June</i>	16.503,10	16.338,90	16.421,00
Juli/ <i>July</i>	16.401,60	16.238,40	16.320,00
Agustus/ <i>August</i>	15.486,05	15.331,95	15.409,00
September/ <i>September</i>	15.213,69	15.062,31	15.138,00
Oktober/ <i>October</i>	15.810,66	15.653,34	15.732,00
November/ <i>November</i>	15.943,32	15.784,68	15.864,00
Desember/ <i>December</i>	16.242,81	10.081,19	16.162,00

Sumber/Source: Bank Indonesia Banda Aceh/Central Bank of Republic Indonesia in Banda Aceh

Tabel 9.2.6
Table

Perkembangan Kredit Dirinci Menurut Barang Jaminan dan Uang Pinjaman di Kantor Perum Pegadaian Kota Banda Aceh, 2024
Number of Credit Bail and Debt in Bail Company in Banda Aceh Municipality, 2024

Bulan <i>Months</i>	Banyak Barang Jaminan <i>Number of Bail</i>	Uang Pinjaman <i>Debt</i> (Rp)
(1)	(2)	(3)
Januari/ <i>January</i>	7.007	44.457.077.290
Februari/ <i>February</i>	6.271	46.360.626.220
Maret/ <i>March</i>	5.956	44.127.926.450
April/ <i>April</i>	6.075	61.378.494.050
Mei/ <i>May</i>	6.754	53.894.991.170
Juni/ <i>June</i>	5.891	45.059.949.370
Juli/ <i>July</i>	7.351	51.602.255.928
Agustus/ <i>August</i>	7.834	56.419.146.250
September/ <i>September</i>	6.881	46.844.888.435
Oktober/ <i>October</i>	7.581	54.153.027.930
November/ <i>November</i>	7.537	53.380.835.240
Desember/ <i>December</i>	7.742	49.332.490.550
Jumlah	2024	607.011.703.883
Total	2023	168.356.870.000
	2022	159.832.300.000

Sumber/Source: Kantor Perum Pegadaian Kota Banda Aceh/Bail Service of Banda Aceh Municipality

Tabel 9.2.7
Table

Banyaknya Pelunasan Dirinci Menurut Barang Jaminan dan Uang Pinjaman di Kantor Perum Pegadaian Kota Banda Aceh, 2024
Number of Repayment by Bail and Debt in Banda Aceh Municipality, 2024

Bulan <i>Months</i>	Banyak Barang Jaminan <i>Number of Bail</i>	Uang Pinjaman <i>Debt</i> (Rp)
(1)	(2)	(3)
Januari/January	4.120	3.585.125.171.909
Februari/February	3.950	3.091.218.702.961
Maret/March	4.274	3.796.857.169.514
April/April	4.690	4.059.753.127.554
Mei/May	3.977	3.578.994.148.101
Juni/June	4.318	3.259.015.761.381
Juli/July	4.574	3.759.639.254.537
Agustus/August	5.472	4.401.340.260.654
September/September	4.993	3.857.920.433.252
Oktober/October	5.293	4.421.629.279.465
November/November	5.349	4.293.121.598.000
Desember/December	5.953	3.251.014.773.400
Jumlah	2024	45.355.629.680.728
Total	2023	99.228.392.000
	2022	103.876.405.000

Sumber/Source: Kantor Perum Pegadaian Kota Banda Aceh/Bail Service of Banda Aceh Municipality

Tabel 9.2.8
Table

Banyaknya Lelang Dirinci Menurut Barang Jaminan dan Uang Pinjaman di Kantor Perum Pegadaian Kota Banda Aceh, 2024
Number of Auction by Bail and Debt in Banda Aceh Municipality, 2024

Bulan <i>Months</i>	Banyak Barang Jaminan <i>Number of Bail</i>	Uang Pinjaman <i>Debt</i> (Rp)
(1)	(2)	(3)
Januari/January	82	343.228.000
Februari/February	185	1.123.797.000
Maret/March	169	998.857.000
April/April	126	754.274.000
Mei/May	139	884.555.000
Juni/June	147	821.543.000
Juli/July	58	503.515.000
Agustus/August	117	1.165.331.000
September/September	76	497.614.000
Oktober/October	198	1.381.953.000
November/November	102	611.335.000
Desember/December	113	929.383.000
Jumlah	2024	1.512
Total	2023	546
	2022	452
		10.015.385.000
		3.127.058.500
		1.950.050.000

Sumber/Source: Kantor Perum Pegadaian Kota Banda Aceh/Bail Service of Banda Aceh Municipality

Tabel 9.2.9
Table

Jumlah Dana Santunan/Klaim yang Dibayarkan pada PT. Jasa Raharja (Persero) Kota Banda Aceh (Rupiah), 2024
Claim Paid by Jasa Raharja Company in Banda Aceh Municipality (Rupiahs), 2024

Bulan Months	Meninggal Dunia Death	Perawatan Treatment	Cacat Tetap Permanent Disability	Penguburan Funeral	Jumlah Paid	
(1)	(2)	(3)	(4)	(5)	(6)	
Januari/January	100.000.000	363.607.460	-	-	463.607.460	
Februari/February	300.000.000	283.590.614	-	-	583.590.614	
Maret/March	150.000.000	489.205.221	20.000.000	-	659.205.221	
April/April	100.000.000	208.214.002	-	4.000.000	312.214.002	
Mei/May	100.000.000	127.605.758	-	-	227.605.758	
Juni/June	200.000.000	201.487.947	-	-	401.487.947	
Juli/July	100.000.000	392.920.454	-	-	492.920.454	
Agustus/August	50.000.000	495.075.015	2.500.000	-	547.575.015	
September/September	150.000.000	289.504.036	-	-	439.504.036	
Oktober/October	100.000.000	541.564.668	-	-	641.564.668	
November/November	300.000.000	406.320.761	-	-	706.320.761	
Desember/December	-	492.023.869	-	-	492.023.869	
Jumlah Total	2024	1.650.000.000	4.291.119.805	22.500.000	4.000.000	5.967.619.805
	2023	1.600.000.000	3.990.814.362	65.000.000	8 000 000	5.655.814.362
	2022	1.700.000.000	3.680.504.998	22.500.000	-	5.403.004.998

Catatan/Note: Data 2022-2023 telah direvisi/Data 2022-2023 has been revised

Sumber/Source: PT Asuransi Jasa Raharja (Persero) Cabang Aceh/Jasa Raharja Insurance Company of Aceh

9.3 HARGA-HARGA PRICES

Tabel 9.3.1 Indeks Harga Konsumen per Bulan Menurut Kelompok Pengeluaran (2022=100), (2024)
Table 9.3.1 Consumer Price Index per Month by Expenditure Group (2022=100), (2024)

Bulan Months	Makanan, Minuman, dan Tembakau Food, Drinks, and Tobacco	Pakaian dan Alas Kaki Clothing and Footwear	Perumahan, Air, Listrik, Gas, dan Bahan Bakar Lainnya Housing, Water, Electricity, Gas and Other Fuels	Perlengkapan, Peralatan, dan Pemeliharaan Rutin Rumah Tangga Equipment and Routine Household Maintenance
(1)	(2)	(3)	(4)	(5)
Januari/January	108,26	100,17	101,14	101,23
Februari/February	110,06	102,01	101,14	101,24
Maret/March	110,75	101,16	101,11	100,67
April/April	109,46	99,45	101,00	101,22
Mei/May	110,58	100,49	101,00	101,45
Juni/June	109,81	99,85	101,00	102,17
Juli/July	107,56	97,91	110,19	102,07
Agustus/August	107,49	97,99	110,19	101,98
September/September	107,02	97,13	105,88	102,06
Oktober/October	106,84	97,83	105,99	101,80
November/November	107,86	97,90	105,99	101,34
Desember/December	108,73	98,45	105,93	101,62

Lanjutan Tabel/*Continued Table* 9.3.1

Bulan Months	Kesehatan Health	Transportasi Transportation	Informasi, Komunikasi, dan Jasa Keuangan Information, Communication, and Financial Services	Rekreasi, Olahraga, dan Budaya Recreation, Sports, and Culture
(1)	(6)	(7)	(8)	(9)
Januari/ <i>January</i>	104,18	108,43	99,74	99,93
Februari/ <i>February</i>	104,18	108,28	99,71	99,93
Maret/ <i>March</i>	104,33	108,46	100,17	99,93
April/ <i>April</i>	104,33	109,11	100,17	99,93
Mei/ <i>May</i>	104,70	108,68	100,37	99,94
Juni/ <i>June</i>	105,11	109,06	100,37	99,94
Juli/ <i>July</i>	105,37	109,17	100,11	99,96
Agustus/ <i>August</i>	105,37	109,01	100,13	100,51
September/ <i>September</i>	105,37	108,75	99,96	100,51
Oktober/ <i>October</i>	105,37	108,59	99,61	100,51
November/ <i>November</i>	105,08	107,62	99,62	100,51
Desember/ <i>December</i>	105,28	107,46	99,44	102,19

Lanjutan Tabel/*Continued Table* 9.3.1

Bulan Months	Pendidikan Education	Penyediaan Makanan dan Minuman/ Restoran Provision of Food and Beverage/ Restaurant	Perawatan Pribadi dan Jasa Lainnya Personal Care and Other Services	Umum General
(1)	(10)	(11)	(12)	(13)
Januari/ <i>January</i>	100,36	105,79	105,68	104,74
Februari/ <i>February</i>	100,39	105,79	105,45	105,32
Maret/ <i>March</i>	100,39	105,79	106,96	105,58
April/ <i>April</i>	100,39	105,81	109,83	105,37
Mei/ <i>May</i>	100,39	106,58	110,32	105,83
Juni/ <i>June</i>	100,39	106,65	109,73	105,63
Juli/ <i>July</i>	100,39	108,09	109,91	106,76
Agustus/ <i>August</i>	100,94	108,09	110,39	106,80
September/ <i>September</i>	100,94	108,19	111,57	105,85
Oktober/ <i>October</i>	100,94	108,32	113,49	105,95
November/ <i>November</i>	100,94	108,32	114,29	106,14
Desember/ <i>December</i>	100,94	108,32	113,99	106,41

Sumber/*Source*: BPS, Survei Harga Konsumen/*BPS-Statistics Indonesia, Consumer Price Survey*

Tabel
Table 9.3.2

**Inflasi Month-to-Month (MtM) per Bulan Menurut
Kelompok Pengeluaran (2022=100), (2024)
Consumer Price Inflation Rate Month-to-Month (MtM) per
Month by Expenditure Group (2022=100), (2024)**

Bulan Months	Makanan, Minuman, dan Tembakau Food, Drinks, and Tobacco	Pakaian dan Alas Kaki Clothing and Footwear	Perumahan, Air, Listrik, Gas, dan Bahan Bakar Lainnya Housing, Water, Electricity, Gas and Other Fuels	Perlengkapan, Peralatan, dan Pemeliharaan Rutin Rumah Tangga Equipment and Routine Household Maintenance
(1)	(2)	(3)	(4)	(5)
Januari/January	1,91	-0,71	0,02	0,11
Februari/February	1,66	1,84	0,00	0,01
Maret/March	0,63	-0,83	-0,03	-0,56
April/April	-1,16	-1,69	-0,11	0,55
Mei/May	1,02	1,05	0,00	0,23
Juni/June	-0,70	-0,64	0,00	0,71
Juli/July	-2,05	-1,94	9,10	-0,10
Agustus/August	-0,07	0,08	0,00	-0,09
September/September	-0,44	-0,88	-3,91	0,08
Oktober/October	-0,17	0,72	0,10	-0,25
November/November	0,95	0,07	0,00	-0,45
Desember/December	0,81	0,56	-0,06	0,28

Lanjutan Tabel/Continued Table 9.3.2

Bulan Months	Kesehatan Health	Transportasi Transportation	Informasi, Komunikasi, dan Jasa Keuangan Information, Communication, and Financial Services	Rekreasi, Olahraga, dan Budaya Recreation, Sports, and Culture
(1)	(6)	(7)	(8)	(9)
Januari/January	-0,07	-0,81	0	-0,02
Februari/February	0	-0,14	-0,03	0
Maret/March	0,14	0,17	0,46	0
April/April	0	0,60	0	0
Mei/May	0,35	-0,39	0,2	0,01
Juni/June	0,39	0,35	0	0
Juli/July	0,25	0,10	-0,26	0,02
Agustus/August	0	-0,15	0,02	0,55
September/September	0	-0,24	-0,17	0
Oktober/October	0	-0,15	-0,35	0
November/November	-0,28	-0,89	0,01	0
Desember/December	0,19	-0,15	-0,18	1,67

Lanjutan Tabel/*Continued Table* 9.3.2

Bulan Months	Pendidikan Education	Restoran/Penyediaan Makanan dan Minuman Restaurant/Provision of Food and Beverage	Perawatan Pribadi dan Jasa Lainnya Personal Care and Other Services	Umum General
(1)	(10)	(11)	(12)	(13)
Januari/January	0	1,06	0,61	0,56
Februari/February	0,03	0	-0,22	0,55
Maret/March	0	0	1,43	0,25
April/April	0	0,02	2,68	-0,20
Mei/May	0	0,73	0,45	0,44
Juni/June	0	0,07	-0,53	-0,19
Juli/July	0	1,35	0,16	1,07
Agustus/August	0,55	0	0,44	0,04
September/September	0	0,09	1,07	-0,89
Oktober/October	0	0,12	1,72	0,09
November/November	0	0	0,70	0,18
Desember/December	0	0,18	-0,26	0,25

Sumber/Source: BPS, Survei Harga Konsumen/BPS-Statistics Indonesia, Consumer Price Survey

Tabel
Table 9.3.3

Laju Inflasi Menurut Kelompok Pengeluaran, 2021-2024
Consumer Price Inflation Rate by Expenditure Group, 2021-
2024

Kelompok Pengeluaran Expenditure Group	2021	2022	2023	2024
(1)	(2)	(3)	(4)	(5)
Makanan, Minuman, dan Tembakau/ <i>Food, Drinks, and Tobacco</i>	3,14	3,68	3,45	2,35
Pakaian dan Alas Kaki/ <i>Clothing and Footwear</i>	-0,62	1,45	0,2	-2,42
Perumahan, Air, Listrik, Gas, dan Bahan Bakar Lainnya/ <i>Housing, Water, Electricity, Gas and Other Fuels</i>	1,72	6,78	-0,23	4,76
Perlengkapan, Peralatan, dan Pemeliharaan Rutin Rumah Tangga/ <i>Equipment and Routine Household Maintenance</i>	2,44	3,48	0,05	0,49
Kesehatan/ <i>Health</i>	1,82	4,5	5,05	0,99
Transportasi/ <i>Transportation</i>	7,07	15,39	0	-1,69
Informasi, Komunikasi, dan Jasa Keuangan/ <i>Information, Communication, and Financial Services</i>	0,52	-0,13	0,08	-0,30
Rekreasi, Olahraga, dan Budaya/ <i>Recreation, Sports, and Culture</i>	0,35	-1,15	-0,2	2,24
Pendidikan/ <i>Education</i>	0,41	0,22	0,22	0,58
Penyediaan Makanan dan Minuman/Restoran/ <i>Provision of Food and Beverage / Restaurant</i>	0,63	8,2	2,6	3,67
Perawatan Pribadi dan Jasa Lainnya/ <i>Personal Care and Other Services</i>	0,85	6,63	3,92	8,52
Umum/ <i>General</i>	2,41	6,00	1,53	2,16

Catatan/Note: Data tahun 2021-2023 menggunakan tahun dasar 2018=100/Data for 2021-2023 uses the base year 2018=100
Data tahun 2024 menggunakan tahun dasar 2022=100/ 2024 data uses base year 2022=100

Sumber/Source: BPS, Survei Harga Konsumen/BPS-Statistics Indonesia, Consumer Price Survey

Tabel 9.3.4
Table

Laju Inflasi di Kota Banda Aceh, Kota Lhokseumawe, Meulaboh, dan Indonesia, 2007-2024
Inflation in Banda Aceh Municipality, Lhokseumawe Municipality, Meulaboh, and Indonesia, 2007-2024

Tahun Years	Kota Banda Aceh	Kota Lhokseumawe	Kota Meulaboh	Indonesia
(1)	(2)	(3)	(4)	
2007	11,00	4,18	-	6,59
2008	10,27	13,78	-	11,06
2009	3,50	3,96	-	2,78
2010	4,64	7,19	-	6,96
2011	3,32	3,55	-	3,79
2012	0,06	0,39	-	4,30
2013	6,39	8,27	-	8,38
2014	7,83	8,53	8,20	8,36
2015	1,27	2,44	0,58	3,35
2016	3,13	5,50	3,77	3,02
2017	4,86	2,87	4,76	3,61
2018	1,93	2,05	0,96	3,13
2019	1,38	1,20	4,28	2,72
2020	3,46	3,55	4,24	1,68
2021	2,41	1,97	2,07	1,87
2022	6,00	5,37	6,56	5,51
2023	1,53	1,56	1,42	2,61
2024	2,16	2,79	3,29	1,57

Sumber/Source: BPS, Survei Harga Konsumen/BPS-Statistics Indonesia, Consumer Price Survey

Tabel
Table 9.3.5

Harga Rata-rata Beras di Kota Banda Aceh (Rp/Kg), 2024
Average Price of Rice in Banda Aceh Municipality (Rp/Kg), 2024

Bulan Month	Beras Rice
(1)	(2)
Januari/January	14.167
Februari/February	14.225
Maret/March	14.447
April/April	14.429
Mei/May	14.458
Juni/June	14.724
Juli/July	14.839
Agustus/August	14.850
September/September	14.824
Oktober/October	14.725
November/November	14.702
Desember/December	14.671
Rata-Rata Average	2024 14.596
	2023 12.719
	2022 12.231

Sumber/Source: Badan Pusat Statistik Kota Banda Aceh/BPS-Statistics of Banda Aceh Municipality

Tabel 9.3.6
Table

Harga Rata-rata Gula Pasir di Kota Banda Aceh (Rp/Kg), 2024
Average Price of Sugar in Banda Aceh Municipality (Rp/Kg), 2024

Bulan Month	Gula Pasir Sugar
(1)	(2)
Januari/January	17.663
Februari/February	17.774
Maret/March	17.905
April/April	18.154
Mei/May	18.264
Juni/June	18.264
Juli/July	18.181
Agustus/August	18.185
September/September	18.185
Oktober/October	18.285
November/November	18.277
Desember/December	18.260
Rata-Rata Average	2024 18.116
	2023 15.763
	2022 15.213

Sumber/Source: Badan Pusat Statistik Kota Banda Aceh/BPS-Statistics of Banda Aceh Municipality

Tabel
Table 9.3.7

Harga Rata-rata Minyak Goreng di Kota Banda Aceh (Rp/Liter), 2024
Average Price of Cooking Oil in Banda Aceh Municipality (Rp/Litre), 2024

Bulan Month	Minyak Goreng Cooking Oil	
(1)	(2)	
Januari/January	16.756	
Februari/February	17.752	
Maret/March	18.163	
April/April	18.207	
Mei/May	18.307	
Juni/June	18.135	
Juli/July	18.169	
Agustus/August	18.336	
September/September	18.531	
Oktober/October	18.921	
November/November	19.646	
Desember/December	19.362	
Rata-Rata Average	2024	18.357
	2023	18.327
	2022	18.356

Sumber/Source: Badan Pusat Statistik Kota Banda Aceh/BPS-Statistics of Banda Aceh Municipality

Tabel
Table 9.3.8

**Harga Rata-rata Telur Ayam di Kota Banda Aceh (Rp/Butir),
2024**
**Average Price of Egg in Banda Aceh Municipality (Rp/Item),
2024**

Bulan Month	Telur Ayam Egg
(1)	(2)
Januari/January	1.583
Februari/February	1.604
Maret/March	1.803
April/April	1.705
Mei/May	1.745
Juni/June	1.704
Juli/July	1.617
Agustus/August	1.616
September/September	1.612
Oktober/October	1.573
November/November	1.618
Desember/December	1.796
Rata-Rata Average	2024 1.665
	2023 1.659
	2022 1.543

Sumber/Source: Badan Pusat Statistik Kota Banda Aceh/BPS-Statistics of Banda Aceh Municipality

Tabel 9.3.9
Table

Harga Rata-rata Bawang Merah di Kota Banda Aceh (Rp/ Kg), 2024
Average Price of Onion in Banda Aceh Municipality (Rp/Kg), 2024

Bulan Month	Bawang Merah Besar Big Onion	
(1)	(2)	
Januari/January	42.358	
Februari/February	36.364	
Maret/March	39.046	
April/April	48.753	
Mei/May	59.998	
Juni/June	50.651	
Juli/July	37.012	
Agustus/August	26.673	
September/September	27.445	
Oktober/October	31.334	
November/November	37.284	
Desember/December	38.199	
Rata-Rata Average	2024	39.593
	2023	34.408
	2022	39.318

Sumber/Source: Badan Pusat Statistik Kota Banda Aceh/BPS-Statistics of Banda Aceh Municipality

Tabel
Table 9.3.10

**Harga Rata-rata Bawang Putih di Kota Banda Aceh (Rp/
Kg), 2024**
**Average Price of Garlic in Banda Aceh Municipality (Rp/Kg),
2024**

Bulan Month	Bawang Putih Garlic
(1)	(2)
Januari/January	38.261
Februari/February	38.117
Maret/March	39.280
April/April	41.611
Mei/May	42.187
Juni/June	41.072
Juli/July	39.702
Agustus/August	40.078
September/September	40.532
Oktober/October	40.149
November/November	42.219
Desember/December	42.723
Rata-Rata Average	2024 40.494
	2023 35.659
	2022 27.007

Sumber/Source: Badan Pusat Statistik Kota Banda Aceh/BPS-Statistics of Banda Aceh Municipality

Tabel
Table 9.3.11

**Harga Rata-rata Daging Ayam Ras di Kota Banda Aceh
(Rp/Kg), 2024**
**Average Price of Broiler in Banda Aceh Municipality (Rp/Kg),
2024**

Bulan Month	Daging Ayam Ras Broiler	
(1)	(2)	
Januari/January	29.500	
Februari/February	31.181	
Maret/March	33.078	
April/April	32.949	
Mei/May	33.816	
Juni/June	32.619	
Juli/July	31.702	
Agustus/August	31.850	
September/September	31.802	
Oktober/October	31.755	
November/November	30.918	
Desember/December	30.169	
Rata-Rata Average	2024	31.778
	2023	29.742
	2022	26.741

Sumber/Source: Badan Pusat Statistik Kota Banda Aceh/BPS-Statistics of Banda Aceh Municipality

Tabel
Table 9.3.12

**Harga Rata-rata Cabai Merah di Kota Banda Aceh (Rp/Kg),
2024**
**Average Price of Red Chili in Banda Aceh Municipality (Rp/
Kg), 2024**

Bulan Month		Cabe Merah Red Chili
	(1)	(2)
Januari/January		32.793
Februari/February		50.057
Maret/March		57.183
April/April		46.221
Mei/May		57.422
Juni/June		61.234
Juli/July		43.533
Agustus/August		44.762
September/September		32.119
Oktober/October		28.427
November/November		26.663
Desember/December		28.298
Rata-Rata Average	2024	42.393
	2023	40.044
	2022	52.268

Sumber/Source: Badan Pusat Statistik Kota Banda Aceh/BPS-Statistics of Banda Aceh Municipality

Tabel 9.3.13
Table

**Harga Rata-rata Cabai Rawit di Kota Banda Aceh (Rp/Kg),
2024**
**Average Price of Small Chili in Banda Aceh Municipality (Rp/
Kg), 2024**

Bulan Month	Cabe Rawit Small Chili
(1)	(2)
Januari/January	42.534
Februari/February	46.129
Maret/March	56.485
April/April	44.747
Mei/May	44.624
Juni/June	44.387
Juli/July	43.152
Agustus/August	52.687
September/September	57.386
Oktober/October	39.040
November/November	35.602
Desember/December	28.786
Rata-Rata Average	2024 45.463
	2023 40.996
	2022 46.357

Sumber/Source: Badan Pusat Statistik Kota Banda Aceh/BPS-Statistics of Banda Aceh Municipality

Tabel
Table 9.3.14

Harga Rata-rata Emas Perhiasan di Kota Banda Aceh (Rp/gram), 2024
Average Price of Gold in Banda Aceh Municipality (Rp/gram), 2024

Bulan Month	Emas Gold
(1)	(2)
Januari/January	971.974
Februari/February	973.346
Maret/March	1.014.063
April/April	1.121.350
Mei/May	1.154.694
Juni/June	1.162.391
Juli/July	1.181.516
Agustus/August	1.200.040
September/September	1.202.806
Oktober/October	1.273.595
November/November	1.306.797
Desember/December	1.252.600
Rata-Rata Average	2024 1.151.264
	2023 904.031
	2022 833.614

Sumber/Source: Badan Pusat Statistik Kota Banda Aceh/BPS-Statistics of Banda Aceh Municipality

BAB 10

KONSUMSI DAN PENGELUARAN

RATA-RATA PENGELUARAN PER KAPITA SEBULAN MENURUT KELOMPOK KOMODITAS



MAKANAN
Rp1.301.427,-



TOTAL
Rp2.402.736,-



NON MAKANAN
Rp1.371.309,-

RATA-RATA KONSUMSI KALORI DAN PROTEIN PER KAPITA SEBULAN



KALORI
1.866,40
Kkal



PROTEIN
62,42
Gram



PENJELASAN TEKNIS

1. **Pengeluaran per kapita** adalah biaya yang dikeluarkan untuk konsumsi semua anggota rumah tangga selama sebulan dibagi dengan banyaknya anggota rumah tangga.
2. **Komoditas** adalah sesuatu benda nyata yang relatif mudah diperdagangkan, dapat diserahkan secara fisik, dapat disimpan untuk suatu jangka waktu tertentu dan dapat dipertukarkan dengan produk lainnya dengan jenis yang sama, yang biasanya dapat dibeli atau dijual oleh investor melalui bursa berjangka.

TECHNICAL NOTES

1. **Expenditures per capita** are costs incurred for the consumption of all household members for a month divided by the number of household members.
2. **Commodity** is a real object that is relatively easy to trade, can be delivered physically, can be stored for a certain period of time and can be exchanged with other products of the same type, which can usually be bought or sold by investors through the futures exchange.

ULASAN

Nilai pendapatan suatu rumah tangga dapat menunjukkan tingkat kesejahteraan rumah tangga tersebut dilihat dari sudut pandang ekonomi. Sejauh ini, dalam mengumpulkan data pendapatan, BPS melakukan pendekatan melalui data pengeluaran. Hal ini disebabkan tingginya resiko bias jawaban responden jika ditanya pendapatannya. Salah satu data pengeluaran rumah tangga yang dikumpulkan bersumber dari Survei Sosial Ekonomi Nasional (Susenas). Pada tahun 2024, rata-rata pengeluaran per kapita sebulan penduduk Kota Banda Aceh sebesar 1.031.427 rupiah untuk makanan dan 1.371.309 rupiah untuk pengeluaran bukan makanan. Secara keseluruhan pengeluaran penduduk Kota Banda Aceh per bulan per kapita adalah sebesar 2.402.736 rupiah

Bila dilihat rata-rata pengeluaran per kapita sebulan menurut kelompok barang, pada kelompok bukan makanan, pengeluaran penduduk Kota Banda Aceh paling banyak untuk perumahan dan fasilitas rumah tangga yaitu sebesar 669.876 rupiah. Sedangkan pada kelompok makanan, pengeluaran untuk makanan dan minuman jadi menempati urutan tertinggi yang sebesar 447.019 rupiah.

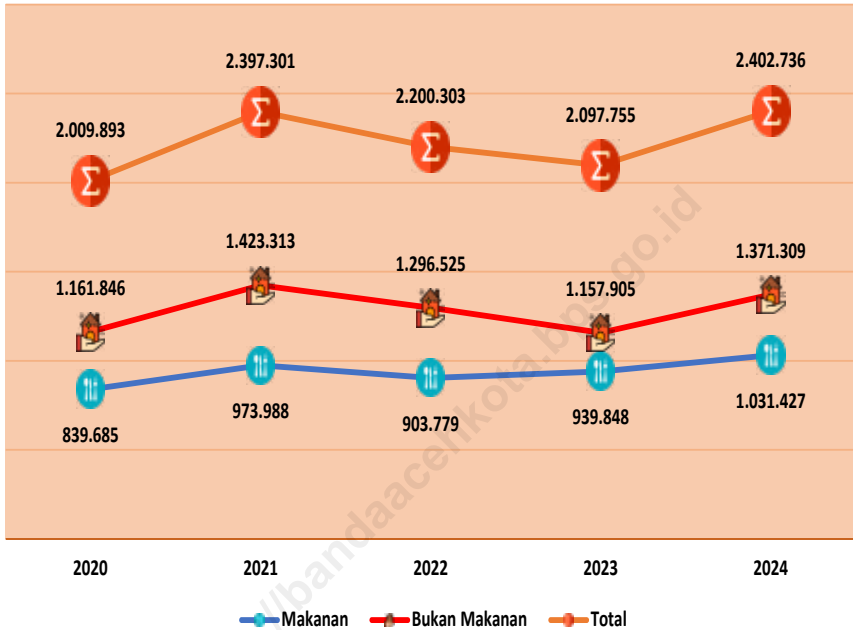
DESCRIPTION

The value of a household's income can indicate the level of household welfare from an economic perspective. So far, in collecting income data, BPS has taken an approach through expenditure data. This is due to the high risk of bias in respondents' answers when asked about their income. One of the household expenditure data collected comes from the National Socioeconomic Survey (Susenas). In 2024, the average per capita expenditure per month for residents of Banda Aceh is 1.031.427 rupiah for food and 1.371.309 rupiah for non-food expenditure. Overall the expenditure of the population of Banda Aceh per month per capita is 2.402.736 rupiahs.

As monthly average expenditure per capita by commodity group, highest expenditure of non-food group in Banda Aceh as much as 669.876 rupiahs is for housing and household facility. While the highest expenditure on food group is for prepared food and beverage as much as 447.019 rupiahs.

Gambar 10.1
Figures

Rata-rata Pengeluaran per Kapita Sebulan Makanan dan Bukan Makanan di Kota Banda Aceh (rupiah), 2020-2024
Monthly Average of Food and Non-Food Expenditure per Capita in Banda Aceh Municipality (rupiahs), 2020-2024



Sumber/Source : BPS, Survei Sosial Ekonomi Nasional (Susenas) Maret/BPS-Statistics Indonesia, National Socioeconomic Survey March

Tabel
Table 10.1

Rata-rata Pengeluaran per Kapita Sebulan Menurut Kelompok Komoditas dan Kelompok Pengeluaran (rupiah) di Kota Banda Aceh, 2024
Monthly Average Expenditure per Capita by Commodity Group and Expenditure Level (rupiahs) in Banda Aceh Municipality, 2024

Kelompok Komoditas/ <i>Commodity Group</i>	Kelompok Pengeluaran/ <i>Expenditure Level</i>			Total Rata-Rata Pengeluaran
	40 Persen Terbawah	40 Persen Menengah	20 Persen Teratas	
(1)	(2)	(3)	(4)	(5)
Makanan/Food				
Padi-padian/Cereals	68.667	7.389	84.848	73.996
Umbi-umbian/Tubers	4.078	7.375	11.202	6.823
Ikan/udang/cumi/kerang/Fish/shrimp/common squid/shells	76.708	122.422	18.114	115.908
Daging/Meat	15.053	46.679	100.496	44.812
Telur dan susu/Eggs and milk	28.609	48.993	9.254	49.563
Sayur-sayuran/Vegetables	45.673	70.763	93.872	65.363
Kacang-kacangan/Legumes	7.225	1.086	14.239	10.084
Buah-buahan/Fruits	20.889	56.352	11.365	53.649
Minyak dan kelapa/Oil and coconut	14.265	22.042	25.075	19.542
Bahan minuman/Beverage stuffs	1.132	13.253	17.467	13.324
Bumbu-bumbuan/Spices	8.317	15.848	22.061	14.082
Konsumsi lainnya/Miscellaneous food items	10.598	16.766	21.974	15.344
Makanan dan minuman jadi/Prepared food and beverages	241.872	462.015	82.662	447.019
Rokok/Cigarettes	63.585	98.349	185.598	101.918
Jumlah makanan/Total food	616.858	1.065.606	1.790.782	1.031.427
Bukan makanan/Non-food				
Perumahan dan fasilitas rumah tangga/Housing and household facilities	314.646	689.186	1.340.507	669.876
Aneka komoditas dan jasa/Goods and services	119.404	31.588	806.442	335.543
Pakaian, alas kaki, dan tutup kepala/Clothing, footwear, and headgear	4.283	105.215	21.569	102.396
Komoditas tahan lama/Durable goods	14.778	61.057	534.588	137.318
Pajak, pungutan, dan asuransi/Taxes and insurance	51.932	99.412	229.219	106.416
Keperluan pesta dan upacara/kenduri/Parties and ceremonies	340	8.702	80.657	19.759
Jumlah bukan makanan/Total non-food	543.929	1.279.451	3.207.102	1.371.309
Jumlah/Total	1.160.787	2.345.058	4.997.884	2.402.736

Sumber/Source: BPS, Survei Sosial Ekonomi Nasional (Susenas) Maret/BPS-Statistics Indonesia, National Socioeconomic Survey March

Tabel 10.2
Table

Rata-rata Konsumsi Kalori Perkapita Sebulan Menurut Kelompok Komoditas dan Kelompok Pengeluaran (kcal) di Kota Banda Aceh, 2024
Monthly Average Calori Consumption per Capita by Commodity Group and Expenditure Level (kcal) in Banda Aceh Municipality, 2024

Kelompok Komoditas/ <i>Commodity Group</i>	Kelompok Pengeluaran/ <i>Expenditure Level</i>			Total Rata-Rata Konsumsi
	40 Persen Terbawah	40 Persen Menengah	20 Persen Teratas	
(1)	(2)	(3)	(4)	(5)
Makanan/Food				
Padi-padian/Cereals	643,95	565,63	556,62	595,12
Umbi-umbian/Tubers	7,51	11,58	15,72	10,78
Ikan/udang/cumi/kerang/Fish/shrimp/common squid/shells	61,55	72,33	81,09	69,78
Daging/Meat	44,58	91,38	125,07	79,42
Telur dan susu/Eggs and milk	41,70	60,32	89,43	58,70
Sayur-sayuran/Vegetables	21,16	25,01	29,83	24,44
Kacang-kacangan/Legumes	23,52	33,00	33,64	29,34
Buah-buahan/Fruits	24,55	49,28	75,13	44,57
Minyak dan kelapa/Oil and coconut	201,95	255,99	251,65	233,53
Bahan minuman/Beverage stuffs	45,70	45,72	40,99	44,77
Bumbu-bumbuan/Spices	7,42	11,00	12,06	9,78
Konsumsi lainnya/Miscellaneous food items	43,64	58,07	58,88	52,47
Makanan dan minuman jadi/Prepared food and beverages	451,10	655,76	854,18	613,70
Rokok/Cigarettes	-	-	-	-
Rata-Rata Konsumsi Kota Banda Aceh	1.618,34	1.935,07	2.224,27	1.866,40

Sumber/*Source*: BPS, Survei Sosial Ekonomi Nasional (Susenas) Maret/BPS-Statistics Indonesia, National Socioeconomic Survey March

Tabel
Table 10.3

Rata-rata Konsumsi Protein Perkapita Sebulan Menurut Kelompok Komoditas dan Kelompok Pengeluaran (gram) di Kota Banda Aceh, 2024
Monthly Average Protein Consumption per Capita by Commodity Group and Expenditure Level (grams) in Banda Aceh Municipality, 2024

Kelompok Komoditas/ <i>Commodity Group</i>	Kelompok Pengeluaran/ <i>Expenditure Level</i>			Total Rata-Rata Konsumsi
	40 Persen Terbawah	40 Persen Menengah	20 Persen Teratas	
(1)	(2)	(3)	(4)	(5)
Makanan/Food				
Padi-padian/Cereals	15,10	13,30	13,09	13,98
Umbi-umbian/Tubers	0,16	0,25	0,32	0,23
Ikan/udang/cumi/kerang/Fish/shrimp/common squid/shells	11,53	14,13	15,90	13,45
Daging/Meat	2,74	5,62	7,94	4,93
Telur dan susu/Eggs and milk	2,90	3,73	5,28	3,71
Sayur-sayuran/Vegetables	1,22	1,40	1,63	1,37
Kacang-kacangan/Legumes	2,24	3,07	3,05	2,73
Buah-buahan/Fruits	0,33	0,65	0,99	0,59
Minyak dan kelapa/Oil and coconut	0,13	0,19	0,13	0,16
Bahan minuman/Beverage stuffs	0,31	0,32	0,29	0,31
Bumbu-bumbuan/Spices	0,23	0,33	0,39	0,31
Konsumsi lainnya/Miscellaneous food items	0,88	1,13	1,13	1,03
Makanan dan minuman jadi/Prepared food and beverages	12,93	21,73	28,85	19,64
Rokok/Cigarettes	-	-	-	-
Rata-Rata Konsumsi Kota Banda Aceh	50,69	65,84	79,01	62,42

Sumber/*Source*: BPS, Survei Sosial Ekonomi Nasional (Susenas) Maret/BPS-Statistics Indonesia, National Socioeconomic Survey March

Tabel
Table 10.4

Rata-rata Pengeluaran per Kapita Sebulan Menurut Kelompok Komoditas (rupiah) di Kota Banda Aceh, 2022-2024

Monthly Average Expenditure per Capita by Commodity Group (rupiahs) in Banda Aceh Municipality, 2022-2024

Kelompok Komoditas/Commodity Group	2022	2023	2024
(1)	(2)	(3)	(4)
Makanan/Food			
Padi-padian/ <i>Cereals</i>	63.556	69.386	73.996
Umbi-umbian/ <i>Tubers</i>	7.980	6.953	6.823
Ikan/udang/cumi/kerang/ <i>Fish/shrimp/common squid/shells</i>	118.455	125.156	115.908
Daging/ <i>Meat</i>	48.985	34.742	44.812
Telur dan susu/ <i>Eggs and milk</i>	48.302	45.153	49.563
Sayur-sayuran/ <i>Vegetables</i>	65.796	57.693	65.363
Kacang-kacangan/ <i>Legumes</i>	11.658	9.524	10.084
Buah-buahan/ <i>Fruits</i>	50.500	44.136	53.649
Minyak dan kelapa/ <i>Oil and coconut</i>	24.524	19.777	19.542
Bahan minuman/ <i>Beverage stuffs</i>	17.865	13.500	13.324
Bumbu-bumbuan/ <i>Spices</i>	17.888	12.501	14.082
Konsumsi lainnya/ <i>Miscellaneous food items</i>	14.685	13.318	15.344
Makanan dan minuman jadi/ <i>Prepared food and beverages</i>	343.619	408.885	447.019
Rokok/ <i>Cigarettes</i>	69.966	79.124	101.918
Jumlah makanan/Total food	903.779	939.848	1.031.427
Bukan makanan/Non-food			
Perumahan dan fasilitas rumah tangga/ <i>Housing and household facilities</i>	676.521	629.009	669.876
Aneka komoditas dan jasa/ <i>Goods and services</i>	292.318	280.951	335.543
Pakaian, alas kaki, dan tutup kepala/ <i>Clothing, footwear, and headgear</i>	74.035	83.175	102.396
Komoditas tahan lama/ <i>Durable goods</i>	118.653	44.537	137.318
Pajak, pungutan, dan asuransi/ <i>Taxes and insurance</i>	122.488	103.512	106.416
Keperluan pesta dan upacara/kenduri/ <i>Parties and ceremonies</i>	12.510	16.721	19.759
Jumlah bukan makanan/Total non-food	1.296.525	1.157.905	1.371.309
Jumlah/Total	2.200.303	2.097.755	2.402.736

Sumber/Source: BPS, Survei Sosial Ekonomi Nasional (Susenas) Maret/BPS-Statistics Indonesia, National Socioeconomic Survey March

Tabel
Table 10.5

**Persentase Pengeluaran per Kapita Sebulan Menurut
Kelompok Komoditas di Kota Banda Aceh (%), 2022-2024**
**Percentage of Monthly Expenditure per Capita by
Commodity Group in Banda Aceh Municipality (%), 2022-
2024**

Kelompok Komoditas/Commodity Group	2022	2023	2024
(1)	(2)	(3)	(4)
Makanan/Food			
Padi-padian/ <i>Cereals</i>	2,89	3,31	3,08
Umbi-umbian/ <i>Tubers</i>	0,36	0,33	0,28
Ikan/udang/cumi/kerang/ <i>Fish/shrimp/common squid/shells</i>	5,38	5,97	4,82
Daging/ <i>Meat</i>	2,23	1,66	1,87
Telur dan susu/ <i>Eggs and milk</i>	2,20	2,15	2,06
Sayur-sayuran/ <i>Vegetables</i>	2,99	2,75	2,72
Kacang-kacangan/ <i>Legumes</i>	0,53	0,45	0,42
Buah-buahan/ <i>Fruits</i>	2,30	2,10	2,23
Minyak dan kelapa/ <i>Oil and coconut</i>	1,11	0,94	0,81
Bahan minuman/ <i>Beverage stuffs</i>	0,81	0,64	0,55
Bumbu-bumbuan/ <i>Spices</i>	0,81	0,60	0,59
Konsumsi lainnya/ <i>Miscellaneous food items</i>	0,67	0,63	0,64
Makanan dan minuman jadi/ <i>Prepared food and beverages</i>	15,62	19,49	18,60
Rokok/ <i>Cigarettes</i>	3,18	3,77	4,24
Jumlah makanan/Total food	41,08	44,80	42,93
Bukan makanan/Non-food			-
Perumahan dan fasilitas rumah tangga/ <i>Housing and household facilities</i>	30,75	29,98	27,88
Aneka komoditas dan jasa/ <i>Goods and services</i>	13,29	13,39	13,97
Pakaian, alas kaki, dan tutup kepala/ <i>Clothing, footwear, and headgear</i>	3,36	3,96	4,26
Komoditas tahan lama/ <i>Durable goods</i>	5,39	2,12	5,72
Pajak, pungutan, dan asuransi/ <i>Taxes and insurance</i>	5,57	4,93	4,43
Keperluan pesta dan upacara/kenduri/ <i>Parties and ceremonies</i>	0,57	0,80	0,82
Jumlah bukan makanan/Total non-food	58,92	55,20	57,07
Jumlah/Total	100,00	100,00	100,00

Sumber/Source: BPS, Survei Sosial Ekonomi Nasional (Susenas) Maret/BPS-Statistics Indonesia, National Socioeconomic Survey March

Tabel
Table 10.6

Rata-rata Pengeluaran per Kapita Sebulan Makanan dan Bukan Makanan menurut Kelompok Pengeluaran di Kota Banda Aceh, 2023 dan 2024
Monthly Average of Food and Non-Food Expenditure per Capita by Expenditure Level in Banda Aceh Municipality, 2023 and 2024

Kuintil Pengeluaran Expenditure Quintile	2023			2024		
	Makanan Food	Non Makanan Non Food	Jumlah Total	Makanan Food	Non Makanan Non Food	Jumlah Total
(1)						
40% terbawah						
Rupiah / Rupiah	577.173	498.221	1.075.394	616.858	543.929	1.160.787
Persen / Percentage	53,67	46,33	100,00	53,14	46,86	100,00
40% tengah						
Rupiah / Rupiah	933.184	1.020.827	1.954.011	1.065.606	1.279.451	2.345.058
Persen / Percentage	47,76	52,24	100,00	45,44	54,56	100
20% teratas						
Rupiah / Rupiah	939.850	1.157.905	2.097.755	1.790.782	3.207.102	4.997.884
Persen / Percentage	44,80	55,20	100,00	35,83	64,17	100,00
Jumlah/Total	939.848	1.157.905	2.097.755	1.031.427	1.371.309	2.402.736

Sumber/Source: BPS, Survei Sosial Ekonomi Nasional (Susenas) Maret/BPS-Statistics Indonesia, National Socioeconomic Survey March

Tabel
Table 10.7

Rata-rata Pengeluaran per Kapita Sebulan Makanan dan Bukan Makanan di Kota Banda Aceh (Rupiah), (2018-2024)
Monthly Average of Food and Non-Food Expenditure per Capita in Banda Aceh Municipality (Rupiahs), 2018-2024)

Tahun Year	Makanan Food	Bukan Makanan Non-Food	Jumlah Total
(1)	(2)	(3)	(4)
2018 (Rp)	890.272	1.136.833	2.027.105
%	43,92	56,08	100,00
2019 (Rp)	848.046	1.122.766	1.970.813
%	43,02	56,97	100,00
2020 (Rp)	839.685	1.161.846	2.009.893
%	41,78	57,81	100,00
2021 (Rp)	973.988	1.423.313	2.397.301
%	40,63	59,37	100,00
2022 (Rp)	903.779	1.296.525	2.200.303
%	41,08	58,92	100,00
2023 (Rp)	939.850	1.157.905	2.097.755
%	44,80	55,20	100,00
2024 (Rp)	1.031.427	1.371.309	2.402.736
%	42,93	57,07	100,00

Sumber/Source: BPS, Survei Sosial Ekonomi Nasional (Susenas) Maret/BPS-Statistics Indonesia, National Socioeconomic Survey March

BAB 11 PERDAGANGAN

TRADE

9

PASAR



10.1284

TOKO



5.752

NOMOR
INDUK
BERUSAHA



6.943

OSS
UMKM



198

SURAT
IZIN
REKLAME



PENJELASAN TEKNIS

1. **Perdagangan** adalah kegiatan tukar menukar barang atau jasa atau keduanya yang berdasarkan kesepakatan bersama bukan pemaksaan.
2. **Pasar** adalah tempat bertemunya antara penjual & pembeli untuk bertransaksi jual beli barang maupun jasa.
3. Perizinan Online Terpadu atau yang biasa disebut dengan **Online Single Submission (OSS)** adalah Perizinan yang diterbitkan oleh Lembaga OSS untuk dan atas nama Menteri, pimpinan lembaga, Gubernur, atau Bupati melalui sistem elektronik yang terintegrasi.
4. **Nomor Induk Berusaha (NIB)** merupakan identitas berusaha dan digunakan oleh para pelaku usaha untuk mendapatkan izin usaha dan izin komersial atau operasional. NIB juga berfungsi sebagai Angka Pengenal Importir (API) untuk memudahkan akses kepabeanan.

TECHNICAL NOTES

1. ***Trade** is the activity of exchanging goods or services or both based on mutual agreement rather than coercion.*
2. ***The market** is a meeting place between sellers & buyers to transact the sale and purchase of goods and services*
3. *Integrated Online Licensing or commonly referred to as **Online Single Submission (OSS)** is a license issued by the OSS Institution for and on behalf of the Minister, head of the institution, Governor, or Regent through an integrated electronic system.*
4. ***Business Identification Number (NIB)** is a business identity and is used by business actors to obtain business permits and commercial or operational permits. The NIB also functions as an Importer Identification Number (API) to facilitate customs access.*

ULASAN

Pada tahun 2024, sarana perdagangan di Kota Banda Aceh diwarnai pertambahan jumlah unit toko dari 10.174 unit menjadi 10.293 unit dan di saat bersamaan terjadi penurunan jumlah pasar tradisional yang disebabkan 2 hal, yakni karena ada perubahan fungsi dan belum optimalnya penggunaan bangunan pasar yang sudah tersedia. Hanya tersisa 4 pasar yang fungsional yang berfungsi dengan optimal di Kota Banda Aceh pada tahun 2024.

Jumlah pemberian Persetujuan Bangunan Gedung (PBG) di tahun 2024 pada Dinas Penanaman Modal dan Pelayanan Terpadu Satu Pintu Kota Banda Aceh kembali melanjutkan tren penurunan yakni sebanyak 340, lebih sedikit dari tahun sebelumnya sebanyak 395.

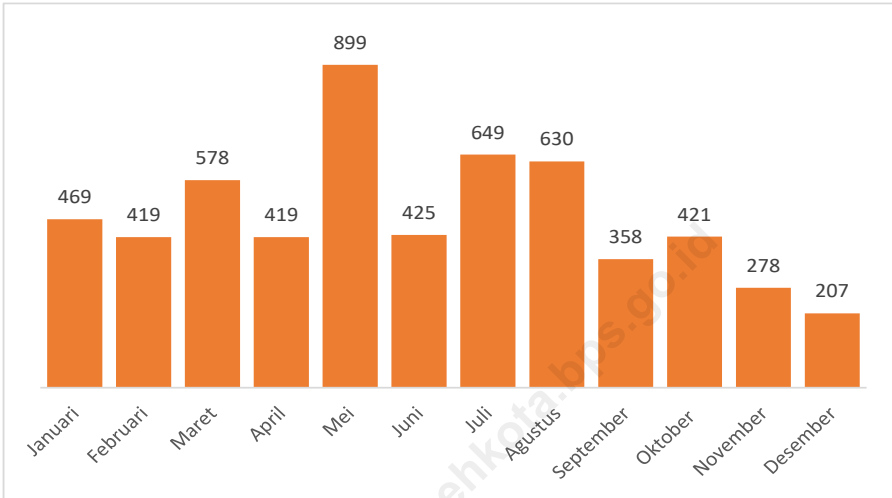
DESCRIPTION

In 2024, trading facilities in Banda Aceh City will be marked by an increase in the number of shop units from 9,120 units to 8,747 units and at the same time there will be a decrease in the number of traditional markets due to 2 things, namely due to a change in function and not optimal use of existing market buildings. Only 5 functional markets remain in Banda Aceh City in 2024.

The number of business licenses for the Online Single Submission (OSS) and Non-System OSS systems in 2024 at the Investment Service and One-Stop Services for the City of Banda Aceh continues the downward trend of 5,302, less than 8,443 in the previous year.

Gambar 11.1
Figures

**Realisasi Nomor Induk Berusaha Menurut Bulan
di Kota Banda Aceh, 2024**
*Realization of Business Identification Number (NIB) by
Month in Banda Aceh City, 2024*



Sumber/Source : Dinas Penanaman Modal dan Pelayanan Terpadu Satu Pintu Kota Banda Aceh/ *Regional Investment Coordinating and Integrated Services Office of Banda Aceh Municipality*

Tabel
Table 11.1

Jumlah Sarana Perdagangan Menurut Jenisnya di Kota Banda Aceh, 2020–2024
Number of Trading Facilities by Type of Facility in Banda Aceh Municipality, 2020–2024

Jenis Sarana Perdagangan Type of Trading Facilities	2020	2021	2022	2023	2024
(1)	(2)	(3)	(4)	(5)	(6)
Pasar/Market	13	12	5	8	9
Toko/Store	8.916	9.120	9.747	10.166	10.284
Kios	-	-	-	-	-
Warung	-	-	-	-	-
Jumlah/Total	8.929	9.132	9.752	10.174	10.293

Sumber/Source: Dinas Koperasi UKM dan Perdagangan Kota Banda Aceh/ *Small and Middle Business Cooperative Service and Trading of Banda Aceh Municipality*

Tabel 11.2
Table

Pasar Tradisional Menurut Kecamatan di Kota Banda Aceh, 2024
Traditional Market by District in Banda Aceh Municipality, 2024

Kecamatan Subdistrict	Nama Pasar Name of Market
(1)	(2)
Baiturrahman	Pasar Gampong Baru
Baiturrahman	Pasar Peuniti
Baiturrahman	Pasar Seutui
Kuta Alam	Pasar Al Mahirah Lamdingin
Pasar Tradisional yang Belum berfungsi Optimal/Non Optimal Function Traditional Market	
Syiah Kuala	Pasar Rakyat Lamgugob
Lueng Bata	Pasar Newton
Lueng Bata	Pasar Rakyat Batoh

Sumber/Source: Dinas Koperasi UKM dan Perdagangan Kota Banda Aceh/Small and Middle Business Cooperative Service and Trading of Banda Aceh Municipality

Tabel 11.3
Table

Pasar Tradisional yang berubah Fungsi di Kota Banda Aceh, 2024
Traditional Market and Function Changing by District in Banda Aceh Municipality, 2024

Sebelumnya Pasar Tradisional <i>Traditional Market Before</i>	Fungsi Baru <i>Name Function</i>
(1)	(2)
Pasar Atjeh	Pusat Perbelanjaan
Pasar Lamgapan Ulee Kareng	Pusat Kuliner dan UMKM

Sumber/Source: Dinas Koperasi UKM dan Perdagangan Kota Banda Aceh/*Small and Middle Business Cooperative Service and Trading of Banda Aceh Municipality*

Tabel
Table 11.4

Realisasi Nomor Induk Berusaha (NIB) di Kota Banda Aceh, 2024
Realization of Business Identification Number (NIB) in Banda Aceh Municipality, 2024

Bulan Month	Meuraxa	Jaya Baru	Banda Raya	Baitur- rahman	Lueng Bata
(1)	(2)	(3)	(4)	(5)	(6)
Januari/January	50	26	43	61	40
Februari/February	67	30	36	52	35
Maret/March	134	52	31	55	62
April/April	50	31	37	48	42
Mei/May	181	91	69	90	69
Juni/June	41	35	41	56	38
Juli/July	58	59	64	91	73
Agustus/August	80	50	49	80	49
September/September	36	24	27	42	36
Oktober/October	25	34	54	53	25
November/November	24	14	21	35	17
Desember/December	14	18	19	40	20
Jumlah/Total	760	464	491	703	506

Lanjutan Tabel/*Continued Table 11.4*

Bulan Month	Kuta Alam	Kuta Raja	Syah Kuala	Ulee Kareng	Jumlah/ Total
(1)	(7)	(8)	(9)	(10)	(11)
Januari/ <i>January</i>	98	22	69	60	469
Februari/ <i>February</i>	91	22	41	45	419
Maret/ <i>March</i>	94	16	72	62	578
April/ <i>April</i>	84	26	61	40	419
Mei/ <i>May</i>	182	31	109	77	899
Juni/ <i>June</i>	71	13	82	48	425
Juli/ <i>July</i>	145	19	84	56	649
Agustus/ <i>August</i>	153	29	79	61	630
September/ <i>September</i>	83	20	48	42	358
Oktober/ <i>October</i>	92	14	70	54	421
November/ <i>November</i>	51	7	55	54	278
Desember/ <i>December</i>	42	11	29	14	207
Jumlah/<i>Total</i>	1.186	230	799	613	5.752

Sumber/*Source*: Dinas Penanaman Modal dan Pelayanan Terpadu Satu Pintu Kota Banda Aceh/ *Regional Investment Coordinating and Integrated Services Office of Banda Aceh Municipality*

Tabel 11.5
Table

Realisasi Surat Ijin di Kota Banda Aceh, 2024
Realization of Permit in Banda Aceh Municipality, 2024

Bulan/ Month	OSS UMK/OSS Permit for Small Scale Enterprise	Usaha Pendidikan/ Education Business	Kesehatan/ Health Business	Non Perizinan/ Non Permit
(1)	(2)	(3)	(4)	(5)
Januari/January	499	10	327	-
Februari/February	481	4	388	-
Maret/March	662	13	363	-
April/April	533	3	170	-
Mei/May	1.065	3	346	-
Juni/June	532	7	348	-
Juli/July	817	13	315	-
Agustus/August	813	6	220	-
September/September	461	5	173	-
Oktober/October	486	-	206	-
November/November	316	4	228	-
Desember/December	278	5	221	-
Jumlah/Total	6.943	73	3.305	-

Sumber/Source: Dinas Penanaman Modal dan Pelayanan Terpadu Satu Pintu Kota Banda Aceh/ Regional Investment Coordinating and Integrated Services Office of Banda Aceh Municipality

Tabel
Table 11.6

Realisasi Surat Ijin Reklame di Kota Banda Aceh, 2024
Realization of Advertisement Permit in Banda Aceh
Municipality, 2024

Bulan Month	Spanduk/ Banner	Umbul- Umbul/ Pennant	Vertical Banner	Sun Screen	T Banner
(1)	(2)	(3)	(4)	(5)	(6)
Januari/January	1	2	1	-	-
Februari/February	2	-	1	-	-
Maret/March	7	2	2	18	-
April/April	1	-	2	-	-
Mei/May	3	1	10	1	-
Juni/June	2	-	3	-	-
Juli/July	1	-	-	16	-
Agustus/August	7	3	5	-	-
September/September	3	-	8	2	-
Oktober/October	4	-	2	-	-
November/November	4	1	3	4	-
Desember/December	6	4	5	-	-
Jumlah/Total	41	13	42	41	-

Lanjutan Tabel/*Continued Table* 11.6

Bulan Month	Billboard Bando	Baliho	Neon Box	Papan Nama Toko/ Shop Sign	Videotron LED TV
(1)	(7)	(8)	(9)	(10)	(11)
Januari/January	2	-	2	14	-
Februari/February	-	-	10	3	-
Maret/March	3	-	-	3	-
April/April	-	-	-	2	-
Mei/May	1	-	-	3	-
Juni/June	-	-	-	-	-
Juli/July	1	-	-	2	1
Agustus/August	-	-	2	9	-
September/September	-	-	-	2	1
Oktober/October	-	-	-	-	-
November/November	-	-	-	-	-
Desember/December	-	-	-	-	-
Jumlah/Total	7	-	14	38	2

Lanjutan Tabel/*Continued Table* 11.6

Bulan Month	Midis	Illuminated Shop Sign	Branding Kendaraan Mobil	Signage	Mini Billboard	Jumlah/ Total
(1)	(12)	(13)	(14)	(15)	(16)	(17)
Januari/ <i>January</i>	-	-	-	-	-	22
Februari/ <i>February</i>	-	-	-	-	-	16
Maret/ <i>March</i>	-	-	-	-	-	35
April/ <i>April</i>	-	-	-	-	-	5
Mei/ <i>May</i>	-	-	-	-	-	19
Juni/ <i>June</i>	-	-	-	-	-	5
Juli/ <i>July</i>	-	-	-	-	-	21
Agustus/ <i>August</i>	-	-	-	-	-	26
September/ <i>September</i>	-	-	-	-	-	16
Oktober/ <i>October</i>	-	-	-	-	-	6
November/ <i>November</i>	-	-	-	-	-	12
Desember/ <i>December</i>	-	-	-	-	-	15
Jumlah/<i>Total</i>	-	-	-	-	-	198

Sumber/*Source*: Dinas Penanaman Modal dan Pelayanan Terpadu Satu Pintu Kota Banda Aceh/ *Regional Investment Coordinating and Integrated Services Office of Banda Aceh Municipality*

**PDRB /
PRODUK DOMESTIK
REGIONAL BRUTTO**

PENDAPATAN REGIONAL

REGIONAL INCOME

KOTA BANDA ACEH 2024

PDRB / PRODUK DOMESTIK REGIONAL BRUTTO

Berlaku : Rp.26,03 Trilyun
Konstan : Rp.19,12 Trilyun



01



02

LAJU PERTUMBUHAN EKONOMI

2024 : 6,08 persen
2023 : 5,06 persen
2022 : 5,23 persen

KONTRIBUSI PERTUMBUHAN EKONOMI TERBESAR

Kategori :
Administrasi Pemerintahan,
Pertahanan, dan Jaminan
Sosial Wajib

Komponen :
Pengeluaran Konsumsi
Rumah tangga

03



22,06 persen



53,62 persen

PENJELASAN TEKNIS

- 1. Sistem Nasional Neraca (SNN)** merupakan standar rekomendasi internasional tentang bagaimana menyusun ukuran aktivitas ekonomi yang sesuai dengan penghitungan konvensional berdasarkan prinsip-prinsip ekonomi. Rekomendasi itu berkaitan dengan penggunaan konsep, definisi, klasifikasi, dan aturan neraca berstandar internasional seperti Produk Domestik Bruto (PDB) dan indikator kinerja ekonomi lainnya.
- 2. SNN menyediakan catatan menyeluruh dan rinci** tentang aktivitas ekonomi yang kompleks yang berlangsung dalam suatu perekonomian, serta interaksi antar pelaku atau kelompok pelaku ekonomi yang berbeda yang terjadi di pasar atau di manapun.
- 3. Kerangka kerja SNN menampilkan neraca** yang :
 - a. menyeluruh, dari semua aktivitas yang dilakukan, sehingga semua pelaku dalam perekonomian tercakup,
 - b. konsisten, karena nilai yang sama digunakan untuk menetapkan konsekuensi atas tindakan oleh pelaku ekonomi dengan menggunakan aturan neraca yang sama,
 - c. terintegrasi, seluruh konsekuensi atas tindakan

TECHNICAL NOTES

- 1. The System of National Accounts (SNA)** is the internationally agreed standard set of recommendations on how to compile economic activity measures, which are consistent to conventional calculations based on economic principles. The recommendations relate to the use of concepts, definitions, classifications, and international standardized balance rules such as Gross Domestic Product (GDP) and other economic performance indicators.
- 2. SNA provides a comprehensive and detailed record of complex economic activities**, which take place in an economy, as well as the interaction among different actors or economic groups, which occurs in the market or elsewhere.
- 3. The SNA framework displays a balance sheet**, which are:
 - a. comprehensive, all activities are carried out, so that all actors in the economy are covered,
 - b. consistent, since the same value is used to determine the consequences for actions by economic actors using the same balance sheet rules,
 - c. integrated, all consequences for certain actions by economic actors are reflected in the balance sheet, including the

pelaku ekonomi tercermin di dalam neraca, termasuk dampak ukuran kekayaan di dalam neraca akhir tahun.

4. SNN mendefinisikan agregat ekonomi yang utama seperti PDB, yang secara luas digunakan sebagai indikator tentang aktivitas ekonomi pada level total ekonomi, tetapi penghitungan agregat ini telah lama dihentikan sebagai tujuan yang utama di dalam menyusun neraca. Untuk memahami bekerjanya suatu perekonomian, adalah penting untuk mengamati dan menganalisis interaksi ekonomi yang dilakukan antar sektor yang berbeda dalam perekonomian. SNN dirancang untuk bisa diimplementasikan pada tingkat agregasi yang berbeda: level individu unit institusi; kelompok unit atau sektor institusi; atau pada level total ekonomi.

5. Untuk tujuan SNN, unit institusi di atas merupakan residen suatu perekonomian, dan dikelompokkan ke dalam lima sektor sebagai berikut

- Korporasi non-finansial
- Korporasi finansial
- Pemerintahan umum, termasuk dana jaminan sosial
- Lembaga non-profit yang melayani rumahtangga (LNPR)
- Rumahtangga

impact of the size of wealth in the year-end balance sheet.

4. SNA defines the main economic aggregates such as GDP, which are widely used as indicators of economic activity at the level of the total economy, but this aggregate calculation has long before been stopped as the main objective in compiling the balance sheet. In order to understand the operation of an economy, it is important to observe and analyze the economic interactions, which are carried out between different sectors of the economy. SNA is designed to be implemented at different aggregation levels: individual level of institutional units; unit group or institutional sector; or at the level of the total economy.

5. For SNA purposes, the institutional units above are residents of an economy, and are categorized into five sectors as follows:

- Non-financial corporations
- Financial corporation
- Public administration, including social security funds
- Non-profit institution that serves households (LNPR)
- Household

ULASAN

Pada tahun 2024 Produk Domestik Regional Bruto Kota Banda Aceh menurut Lapangan Usaha atas dasar harga berlaku sebesar 26,03 triliun rupiah. Kategori administrasi pemerintahan, pertahanan, dan jaminan sosial wajib masih memegang peranan penting dalam perekonomian Kota Banda Aceh. Kontribusi lapangan usaha ini mencapai 22,06 persen yang diikuti oleh kategori perdagangan besar dan eceran, reparasi mobil dan sepeda motor sebagai kontributor terbesar kedua sebesar 21,30 persen.

Setelah PPKM akibat pandemi COVID19 berlalu, perekonomian Kota Banda Aceh terus bangkit selama empat tahun terakhir. Hal ini dapat dilihat dari laju pertumbuhan sebesar 6,08 persen di tahun 2024 perekonomian mengalami pertumbuhan lebih tinggi dibandingkan tahun 2023 yang mampu tumbuh hingga 5,06 persen.

Pertumbuhan ekonomi tersebut sebagian besar karena ditopang oleh pertumbuhan kategori Jasa Keuangan dan Asuransi; kategori Transportasi dan Pergudangan; serta pertanian, Kehutanan, dan Perikanan. Penyelenggaraan PON XXI di Aceh Tahun 2024 juga memberikan *multiplier effect* yang cukup besar ke berbagai sektor perekonomian di Kota Banda Aceh.

DESCRIPTION

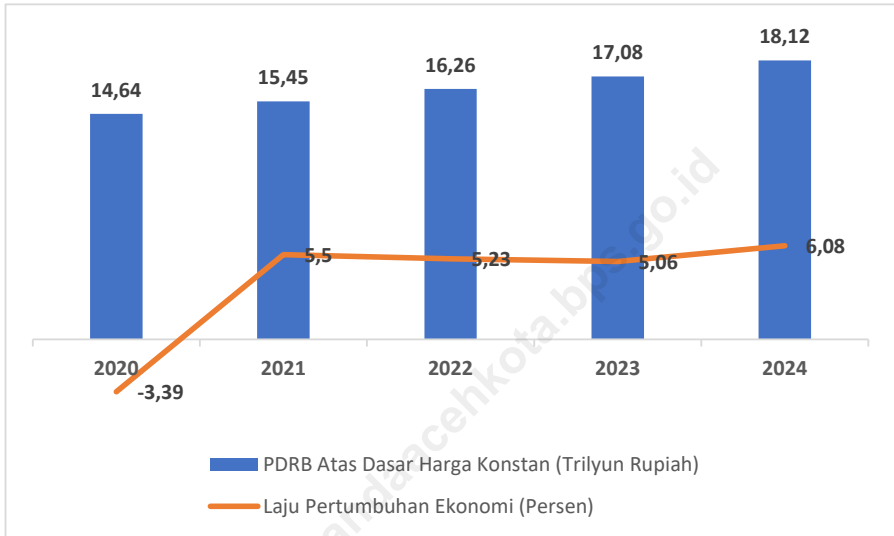
In 2024 the Gross Regional Domestic Product of Banda Aceh City by Business Field at current prices amounted to 26.03 trillion rupiah. The category of government administration, defense, and mandatory social security still plays an important role in the economy of Banda Aceh City. The contribution of this business field reached 22.06 percent, followed by the category of wholesale and retail trade, repair of cars and motorcycles as the second largest contributor at 21.30 percent.

After the PPKM due to the COVID19 pandemic passed, the economy of Banda Aceh City has continued to rise over the past four years. This can be seen from the growth rate of 6.08 percent in 2024, the economy experienced higher growth than in 2023 which was able to grow to 5.06 percent.

The economic growth was largely due to the growth of the Financial and Insurance Services category; Transportation and Warehousing category; and Agriculture, Forestry and Fisheries. The organization of PON XXI in Aceh in 2024 also provides a considerable multiplier effect to various economic sectors in Banda Aceh City.

Gambar 12.1
Figures

Produk Domestik Regional Bruto atas Dasar Harga Berlaku dan Laju Pertumbuhan Ekonomi Kota Banda Aceh, 2020-2024
Gross Domestic Product at current prices and rate of economic growth in Banda Aceh, 2020-2024



Sumber/Source : Badan Pusat Statistik Provinsi Aceh/BPS-Statistics of Aceh Province

Tabel
Table 12.1

Produk Domestik Regional Bruto Atas Dasar Harga Berlaku Menurut Lapangan Usaha di Kota Banda Aceh (miliar rupiah), 2020–2024
Gross Regional Domestic Product at Current Market Prices by Industry in Banda Aceh Municipality (billion rupiahs), 2020–2024

Lapangan Usaha/Industry	2020	2021	2022^x	2023^{xx}	2024^{xxx}
(1)	(2)	(3)	(4)	(5)	(6)
A Pertanian, Kehutanan, dan Perikanan/ <i>Agriculture, Forestry, and Fishing</i>	246,29	253,79	274,60	393,38	458,49
B Pertambangan dan Penggalian/ <i>Mining and Quarrying</i>	–	–	–	–	–
C Industri Pengolahan/ <i>Manufacturing</i>	395,97	436,74	485,53	493,48	541,49
D Pengadaan Listrik dan Gas/ <i>Electricity and Gas</i>	70,81	71,84	74,53	79,44	85,56
E Pengadaan Air; Pengelolaan Sampah, Limbah, dan Daur Ulang/ <i>Water Supply; Sewerage, Waste Management, and Remediation Activities</i>	30,27	30,02	33,34	35,10	43,21
F Konstruksi/ <i>Construction</i>	1.175,72	1.194,85	1.280,42	1.358,68	1.468,05
G Perdagangan Besar dan Eceran; Reparasi Mobil dan Sepeda Motor/ <i>Wholesale and Retail Trade; Repair of Motor Vehicles and Motorcycles</i>	3.875,51	4.208,23	4.563,76	5.237,04	5.543,51
H Transportasi dan Pergudangan/ <i>Transportation and Storage</i>	1.352,99	1.714,25	1.926,20	2.334,09	2.886,61
I Penyediaan Akomodasi dan Makan Minum/ <i>Accommodation and Food Service Activities</i>	785,44	769,87	1.022,32	1.220,85	1.313,40
J Informasi dan Komunikasi/ <i>Information and Communication</i>	960,39	999,34	1.107,86	1.283,92	1.294,40
K Jasa Keuangan dan Asuransi/ <i>Financial and Insurance Activities</i>	611,61	621,35	653,53	591,19	702,69

Lanjutan Tabel/*Continued Table 12.1*

Lapangan Usaha/Industry		2020	2021	2022^x	2023^{xx}	2024^{xxx}
(1)		(2)	(3)	(4)	(5)	(6)
L	Real Estat/ <i>Real Estate Activities</i>	1.545,84	1.604,64	1.719,40	1.803,85	1.880,74
M,N	Jasa Perusahaan/ <i>Business Activities</i>	464,11	475,35	534,02	551,75	577,47
O	Administrasi Pemerintahan, Pertahanan, dan Jaminan Sosial Wajib/ <i>Public Administration and Defence; Compulsory Social Security</i>	4.326,81	4.730,95	4.809,66	5.121,50	5.741,91
P	Jasa Pendidikan/ <i>Education</i>	1.473,45	1.548,02	1.631,47	1.703,04	1.828,82
Q	Jasa Kesehatan dan Kegiatan Sosial/ <i>Human Health and Social Work Activities</i>	796,39	881,69	990,93	1.047,41	1.106,84
R,S,T,U	Jasa Lainnya/ <i>Other Services Activities</i>	390,02	403,01	452,97	518,72	551,94
Produk Domestik Regional Bruto/<i>Gross Regional Domestic Product</i>		18.501,63	19.943,96	21.560,51	23.773,42	26.025,15

Catatan/*Note*: ^x) Angka Sementara/ *Preliminary Figures*

^{xx}) Angka Sangat Sementara/ *Very Preliminary Figures*

^{xxx}) Angka Sangat Sangat Sementara/ *Very Very Preliminary Figures*

Sumber/*Source*: BPS, berbagai sensus, survei dan sumber lain/*BPS-Statistics Indonesia, various census, survey, and other sources*

Tabel
Table 12.2

Produk Domestik Regional Bruto Atas Dasar Harga Konstan 2010 Menurut Lapangan Usaha di Kota Banda Aceh (miliar rupiah), 2020–2024
Gross Regional Domestic Product at 2010 Constant Market Prices by Industry in Banda Aceh Municipality (billion rupiahs), 2020–2024

	Lapangan Usaha/Industry	2020	2021	2022^a	2023^{xx}	2024^{xxx}
	(1)	(2)	(3)	(4)	(5)	(6)
A	Pertanian, Kehutanan, dan Perikanan/ <i>Agriculture, Forestry, and Fishing</i>	170,01	170,11	177,65	242,84	272,48
B	Pertambangan dan Penggalian/ <i>Mining and Quarrying</i>	–	–	–	–	–
C	Industri Pengolahan/ <i>Manufacturing</i>	307,51	315,96	323,95	323,85	349,38
D	Pengadaan Listrik dan Gas/ <i>Electricity and Gas</i>	68,84	68,64	70,21	73,12	75,78
E	Pengadaan Air; Pengelolaan Sampah, Limbah, dan Daur Ulang/ <i>Water Supply; Sewerage, Waste Management, and Remediation Activities</i>	16,82	16,67	17,80	18,55	19,40
F	Konstruksi/ <i>Construction</i>	1.008,50	1.019,22	1.022,54	1.060,13	1.135,08
G	Perdagangan Besar dan Eceran; Reparasi Mobil dan Sepeda Motor/ <i>Wholesale and Retail Trade; Repair of Motor Vehicles and Motorcycles</i>	2.940,62	3.073,18	3.274,16	3.541,43	3.633,29
H	Transportasi dan Pergudangan/ <i>Transportation and Storage</i>	1.366,71	1.717,24	1.821,76	1.899,29	2.222,59
I	Penyediaan Akomodasi dan Makan Minum/ <i>Accommodation and Food Service Activities</i>	467,19	451,62	581,06	692,61	732,39
J	Informasi dan Komunikasi/ <i>Information and Communication</i>	1.245,76	1.350,92	1.476,56	1.599,55	1.678,59
K	Jasa Keuangan dan Asuransi/ <i>Financial and Insurance Activities</i>	415,51	400,82	395,10	352,12	412,19
L	Real Estat/ <i>Real Estate Activities</i>	1.097,92	1.135,07	1.183,77	1.221,17	1.275,40
M,N	Jasa Perusahaan/ <i>Business Activities</i>	345,92	348,24	375,40	372,33	393,86

Lanjutan Tabel/*Continued Table 12.2*

Lapangan Usaha/Industry		2020	2021	2022^{*)}	2023^{xx)}	2024^{xxx)}
(1)		(2)	(3)	(4)	(5)	(6)
0	Administrasi Pemerintahan, Pertahanan, dan Jaminan Sosial Wajib/ <i>Public Administration and Defence; Compulsory Social Security</i>	3.206,04	3.326,18	3.341,84	3.427,18	3.576,10
P	Jasa Pendidikan/ <i>Education</i>	1.036,33	1.065,12	1.102,63	1.128,80	1.183,96
Q	Jasa Kesehatan dan Kegiatan Sosial/ <i>Human Health and Social Work Activities</i>	639,73	675,86	740,26	749,45	758,32
R,S,T,U	Jasa Lainnya/ <i>Other Services Activities</i>	310,89	315,03	352,64	377,45	398,96
Produk Domestik Regional Bruto/Gross Regional Domestic Product		14.644,29	15.449,90	16.257,33	17.079,85	18.117,78

Catatan/Note: *)Angka Sementara/ *Preliminary Figures*

xx) Angka Sangat Sementara/ *Very Preliminary Figures*

xxx) Angka Sangat Sangat Sementara/ *Very Very Preliminary Figures*

Sumber/Source: BPS, berbagai sensus, survei dan sumber lain/*BPS-Statistics Indonesia, various census, survey, and other sources*

Tabel
Table 12.3

Distribusi Persentase Produk Domestik Regional Bruto Atas Dasar Harga Berlaku Menurut Lapangan Usaha di Kota Banda Aceh, 2020–2024
Percentage Distribution of Gross Regional Domestic Product at Current Market Prices by Industry in Banda Aceh Municipality, 2020–2024

	Lapangan Usaha/ <i>Industry</i>	2020	2021	2022 ^x	2023 ^{xx}	2024 ^{xxx}
	(1)	(2)	(3)	(4)	(5)	(6)
A	Pertanian, Kehutanan, dan Perikanan/ <i>Agriculture, Forestry, and Fishing</i>	1,33	1,27	1,27	1,65	1,76
B	Pertambangan dan Penggalian/ <i>Mining and Quarrying</i>	-	-	-	-	-
C	Industri Pengolahan/ <i>Manufacturing</i>	2,14	2,19	2,25	2,08	2,08
D	Pengadaan Listrik dan Gas/ <i>Electricity and Gas</i>	0,38	0,36	0,35	0,33	0,33
E	Pengadaan Air; Pengelolaan Sampah, Limbah, dan Daur Ulang/ <i>Water Supply; Sewerage, Waste Management, and Remediation Activities</i>	0,16	0,15	0,15	0,15	0,17
F	Konstruksi/ <i>Construction</i>	6,35	5,99	5,94	5,72	5,64
G	Perdagangan Besar dan Eceran; Reparasi Mobil dan Sepeda Motor/ <i>Wholesale and Retail Trade; Repair of Motor Vehicles and Motorcycles</i>	20,95	21,10	21,17	22,03	21,30
H	Transportasi dan Pergudangan/ <i>Transportation and Storage</i>	7,31	8,60	8,93	9,82	11,09
I	Penyediaan Akomodasi dan Makan Minum/ <i>Accommodation and Food Service Activities</i>	4,25	3,86	4,74	5,14	5,05
J	Informasi dan Komunikasi/ <i>Information and Communication</i>	5,19	5,01	5,14	5,40	4,97
K	Jasa Keuangan dan Asuransi/ <i>Financial and Insurance Activities</i>	3,31	3,12	3,03	2,49	2,70

Lanjutan Tabel/*Continued Table 12.3*

Lapangan Usaha/Industry		2020	2021	2022^x	2023^{xx}	2024^{xxx}
(1)		(2)	(3)	(4)	(5)	(6)
L	Real Estat/ <i>Real Estate Activities</i>	8,36	8,05	7,97	7,59	7,23
M,N	Jasa Perusahaan/ <i>Business Activities</i>	2,51	2,38	2,48	2,32	2,22
O	Administrasi Pemerintahan, Pertahanan, dan Jaminan Sosial Wajib/ <i>Public Administration and Defence; Compulsory Social Security</i>	23,39	23,72	22,31	21,54	22,06
P	Jasa Pendidikan/ <i>Education</i>	7,96	7,76	7,57	7,16	7,03
Q	Jasa Kesehatan dan Kegiatan Sosial/ <i>Human Health and Social Work Activities</i>	4,30	4,42	4,60	4,41	4,25
R,S,T,U	Jasa Lainnya/ <i>Other Services Activities</i>	2,11	2,02	2,10	2,18	2,12
Produk Domestik Regional Bruto/<i>Gross Regional Domestic Product</i>		100,00	100,00	100,00	100,00	100,00

Catatan/Note: ^x)Angka Sementara/ *Preliminary Figures*

^{xx}) Angka Sangat Sementara/ *Very Preliminary Figures*

^{xxx}) Angka Sangat Sangat Sementara/ *Very Very Preliminary Figures*

Sumber/Source: BPS, berbagai sensus, survei dan sumber lain/*BPS-Statistics Indonesia, various census, survey, and other sources*

Tabel
Table 12.4

Laju Pertumbuhan Produk Domestik Regional Bruto Atas Dasar Harga Konstan 2010 Menurut Lapangan Usaha di Kota Banda Aceh (persen), 2020–2024
Growth Rate of Gross Regional Domestic Product at 2010 Constant Market Prices by Industry in Banda Aceh Municipality (percent), 2020–2024

	Lapangan Usaha/Industry	2020	2021	2022^a	2023^{bc}	2024^{xxx}
	(1)	(2)	(3)	(4)	(5)	(6)
A	Pertanian, Kehutanan, dan Perikanan/ <i>Agriculture, Forestry, and Fishing</i>	4,64	0,06	4,43	36,69	12,21
B	Pertambangan dan Penggalian/ <i>Mining and Quarrying</i>	-	-	-	-	-
C	Industri Pengolahan/ <i>Manufacturing</i>	-4,72	2,75	2,53	-0,03	7,89
D	Pengadaan Listrik dan Gas/ <i>Electricity and Gas</i>	5,76	-0,28	2,28	4,14	3,64
E	Pengadaan Air; Pengelolaan Sampah, Limbah, dan Daur Ulang/ <i>Water Supply; Sewerage, Waste Management, and Remediation Activities</i>	-2,76	-0,88	6,81	4,19	4,58
F	Konstruksi/ <i>Construction</i>	4,42	1,06	0,33	3,68	7,07
G	Perdagangan Besar dan Eceran; Reparasi Mobil dan Sepeda Motor/ <i>Wholesale and Retail Trade; Repair of Motor Vehicles and Motorcycles</i>	-5,13	4,51	6,54	8,16	2,59
H	Transportasi dan Pergudangan/ <i>Transportation and Storage</i>	-24,53	25,65	6,09	4,26	17,02
I	Penyediaan Akomodasi dan Makan Minum/ <i>Accommodation and Food Service Activities</i>	-11,56	-3,33	28,66	19,20	5,74
J	Informasi dan Komunikasi/ <i>Information and Communication</i>	9,52	8,44	9,30	8,33	4,94
K	Jasa Keuangan dan Asuransi/ <i>Financial and Insurance Activities</i>	2,24	-3,53	-1,43	-10,88	17,06
L	Real Estat/ <i>Real Estate Activities</i>	-3,10	3,38	4,29	3,16	4,44
M,N	Jasa Perusahaan/ <i>Business Activities</i>	-3,87	0,67	7,80	-0,82	5,78

Lanjutan Tabel/*Continued Table 12.4*

Lapangan Usaha/Industry		2020	2021	2022^{*)}	2023^{**)}	2024^{xxx)}
(1)		(2)	(3)	(4)	(5)	(6)
O	Administrasi Pemerintahan, Pertahanan, dan Jaminan Sosial Wajib/ <i>Public Administration and Defence; Compulsory Social Security</i>	-1,57	3,75	0,47	2,55	4,35
P	Jasa Pendidikan/ <i>Education</i>	5,31	2,78	3,52	2,37	4,89
Q	Jasa Kesehatan dan Kegiatan Sosial/ <i>Human Health and Social Work Activities</i>	7,11	5,65	9,53	1,24	1,18
R,S,T,U	Jasa Lainnya/ <i>Other Services Activities</i>	0,17	1,33	11,94	7,04	5,70
Produk Domestik Regional Bruto/ Gross Regional Domestic Product		-3,39	5,50	5,23	5,06	6,08

Catatan/Note: *)Angka Sementara/ *Preliminary Figures*

**) Angka Sangat Sementara/ *Very Preliminary Figures*

xxx) Angka Sangat Sangat Sementara/ *Very Very Preliminary Figures*

Sumber/Source: BPS, berbagai sensus, survei dan sumber lain/*BPS-Statistics Indonesia, various census, survey, and other sources*

Tabel 12.5
Table

Produk Domestik Regional Bruto Atas Dasar Harga Berlaku Menurut Pengeluaran di Kota Banda Aceh (miliar rupiah), 2020–2024
Gross Regional Domestic Product at Current Market Prices by Expenditure in Banda Aceh Municipality (billion rupiahs), 2020–2024

Komponen Pengeluaran/ Expenditure Component	2020	2021	2022^x	2023^{xx}	2024^{xxx}
(1)	(2)	(3)	(4)	(5)	(6)
Pengeluaran Konsumsi Rumah Tangga/ <i>Household Consumption Expenditures</i>	11.170,96	11.629,69	12.332,05	13.250,30	13.953,86
Pengeluaran Konsumsi LNPRT/ <i>Consumption Expenditures of Non-Profit Institutions that serve Households</i>	324,470	317,14	350,33	390,46	471,17
Pengeluaran Konsumsi Pemerintah/ <i>Government Consumption Expenditures</i>	7.897,88	8.317,05	8.005,96	8387,18	9.647,07
Pembentukan Modal Tetap Bruto/ <i>Establishment of Gross Domestic Fixed Capital</i>	4.664,91	4.829,55	5.042,58	5593,29	6.313,18
Perubahan Inventori/ <i>Changing Inventories</i>	143,85	181,51	-43,10	53,38	25,09
Net Ekspor/ <i>Net Export</i>	-5.700,45	-5.330,96	-4.358,07	-4.045,50	-4.412,22
Produk Domestik Regional Bruto/ Gross Regional Domestic Product	18.501,63	19.943,96	21.560,51	23.777,46	26.025,15

Catatan/Note: ^x) Angka Sementara/ *Preliminary Figures*

^{xx}) Angka Sangat Sementara/ *Very Preliminary Figures*

^{xxx}) Angka Sangat Sangat Sementara/ *Very Very Preliminary Figures*

Sumber/Source: BPS, berbagai sensus, survei dan sumber lain/BPS-*Statistics Indonesia, various census, survey, and other sources*

Tabel
Table 12.6

Produk Domestik Regional Bruto Atas Dasar Harga Konstan 2010 Menurut Pengeluaran di Kota Banda Aceh (miliar rupiah), 2020–2024
Gross Regional Domestic Product at 2010 Constant Market Prices by Expenditure in Banda Aceh Municipality (billion rupiahs), 2020–2024

Komponen Pengeluaran/ Expenditure Component	2020	2021	2022^{*)}	2023^{**)}	2024^{xxx)}
(1)	(2)	(3)	(4)	(5)	(6)
Pengeluaran Konsumsi Rumah Tangga/ Household Consumption Expenditures	7.732,09	7.914,28	8.186,48	8.540,59	8.845,50
Pengeluaran Konsumsi LNPRT/ Consumption Expenditures of Non-Profit Institutions that serve Households	228,09	221,75	243,88	268,01	307,37
Pengeluaran Konsumsi Pemerintah/ Government Consumption Expenditures	5.271,88	5.427,29	5.110,77	5.178,37	5.910,30
Pembentukan Modal Tetap Bruto/ Establishment of Gross Domestic Fixed Capital	3.358,60	3.365,07	3.365,75	3.563,35	3.863,79
Perubahan Inventori/ Changing Inventories	169,70	178,03	-25,22	29,64	13,05
Net Ekspor/Net Export	-2.116,08	-1.656,52	-624,32	-500,12	-822,21
Produk Domestik Regional Bruto/ Gross Regional Domestic Product	14.644,29	15.449,90	16.257,33	17.079,85	18.117,78

Catatan/Note: *)Angka Sementara/ Preliminary Figures

**) Angka Sangat Sementara/ Very Preliminary Figures

xxx) Angka Sangat Sangat Sementara/ Very Very Preliminary Figures

Sumber/Source: BPS, berbagai sensus, survei dan sumber lain/BPS-Statistics Indonesia, various census, survey, and other sources

Tabel
Table 12.7

Distribusi Persentase Produk Domestik Regional Bruto Atas Dasar Harga Berlaku Menurut Pengeluaran di Kota Banda Aceh, 2020–2024
Percentage Distribution of Gross Regional Domestic Product at Current Market Prices by Expenditure in Banda Aceh Municipality, 2020–2024

Komponen Pengeluaran/Expenditure Component	2020	2021	2022¹⁾	2023²⁾	2024³⁾
(1)	(2)	(3)	(4)	(5)	(6)
Pengeluaran Konsumsi Rumah Tangga/ <i>Household Consumption Expenditures</i>	60,38	58,31	57,20	55,76	53,62
Pengeluaran Konsumsi LNPRT/ <i>Consumption Expenditures of Non-Profit Institutions that serve Households</i>	1,75	1,59	1,62	1,64	1,81
Pengeluaran Konsumsi Pemerintah/ <i>Government Consumption Expenditures</i>	42,69	41,70	37,13	35,28	37,17
Pembentukan Modal Tetap Bruto/ <i>Establishment of Gross Domestic Fixed Capital</i>	25,21	24,22	23,39	23,62	24,26
Perubahan Inventori/ <i>Changing Inventories</i>	0,78	0,91	-0,20	0,22	0,10
Net Ekspor/ <i>Net Export</i>	-30,81	-26,73	-19,14	-16,52	-16,95
Produk Domestik Regional Bruto/ Regional Domestic Product	100	100	100	100	100

Catatan/Note: ¹⁾Angka Sementara/ *Preliminary Figures*

²⁾Angka Sangat Sementara/ *Very Preliminary Figures*

³⁾Angka Sangat Sangat Sementara/ *Very Very Preliminary Figures*

Sumber/Source: BPS, berbagai sensus, survei dan sumber lain/BPS-Statistics Indonesia, various census, survey, and other sources

Tabel
Table 12.8

Laju Pertumbuhan Produk Domestik Regional Bruto Atas Dasar Harga Konstan 2010 Menurut Pengeluaran di Kota Banda Aceh (persen), 2020–2024
Growth Rate of Gross Regional Domestic Product at 2010 Constant Market Prices by Expenditure in Banda Aceh Municipality (percent), 2020–2024

Komponen Pengeluaran/Expenditure Component	2020	2021	2022^{a)}	2023^{aa)}	2024^{aaa)}
(1)	(2)	(3)	(4)	(5)	(6)
Pengeluaran Konsumsi Rumah Tangga/ <i>Household Consumption Expenditures</i>	-2,12	2,36	3,44	4,33	3,57
Pengeluaran Konsumsi LNPRT/ <i>Consumption Expenditures of Non-Profit Institutions that serve Households</i>	-5,44	-2,78	9,98	9,90	14,68
Pengeluaran Konsumsi Pemerintah/ <i>Government Consumption Expenditures</i>	-6,85	2,95	-5,83	1,32	14,13
Pembentukan Modal Tetap Bruto/ <i>Establishment of Gross Domestic Fixed Capital</i>	2,00	0,19	0,02	5,87	8,43
Perubahan Inventori/ <i>Changing Inventories</i>	-	-	-	-	-
Net Ekspor/ <i>Net Export</i>	-	-	-	-	-
Produk Domestik Regional Bruto/Gross Regional Domestic Product	-3,39	5,50	5,23	5,06	6,08

Catatan/Note: ^{a)}Angka Sementara/ *Preliminary Figures*

^{aa)} Angka Sangat Sementara/ *Very Preliminary Figures*

^{aaa)} Angka Sangat Sangat Sementara/ *Very Very Preliminary Figures*

Sumber/Source: BPS, berbagai sensus, survei dan sumber lain/BPS-Statistics Indonesia, various census, survey, and other sources

PERBANDINGAN REGIONAL



INDEKS PEMBANGUNAN MANUSIA (IPM)

88,85

IPM Kota Banda Aceh merupakan tertinggi di Aceh.

RATA-RATA LAMA SEKOLAH (RLS)

13,1 Tahun

RLS penduduk Kota Banda Aceh merupakan tertinggi di Aceh tahun 2024 .



ANCKA HARAPAN HIDUP (AHH)

75,25 Tahun

AHH penduduk Kota Banda Aceh merupakan tertinggi di Aceh tahun 2024.

PENGLUARAN PERKAPITA (PPP)

Rp 18.100.000,-

Pengeluaran perkapita yang disesuaikan penduduk Kota Banda Aceh selama setahun merupakan tertinggi di Aceh tahun 2024.



PENJELASAN TEKNIS

- 1. Indeks Pembangunan Manusia (IPM)** adalah ukuran capaian pembangunan manusia di bidang kesehatan, pendidikan, dan ekonomi dengan beberapa indikator yakni usia harapan hidup (kesehatan), rata-rata lama sekolah dan harapan lama sekolah (pendidikan) serta pengeluaran perkapita/PPP (ekonomi).
- 2. Indeks Pembangunan Gender (IPG)** adalah ukuran ketidakadilan yang dirasakan perempuan atas kesempatan menerima manfaat pembangunan manusia, diperoleh dengan membandingkan IPM perempuan terhadap IPM laki-laki.
- 3. Indeks Pemberdayaan Gender (IDG)** adalah ukuran atas peran aktif perempuan dalam kehidupan sehari-hari dalam hal ini peran di bidang ekonomi dan politik.
- 4. Gender** adalah hubungan sosial antara laki-laki dan perempuan. Gender merujuk pada hubungan antara laki-laki dan perempuan, anak laki-laki dan anak perempuan, dan bagaimana hubungan sosial ini dikonstruksikan. Peran gender bersifat dinamis dan berubah antar waktu

TECHNICAL NOTES

- 1. The Human Development Index (HDI) is a measure of the achievement of human development in the health, education and economy sectors with several indicators, namely life expectancy (health), average length of schooling and expectation of school years (education) and expenditure per capita / PPP (economy).*
- 2. The Gender Development Index (IPG) is a measure of the injustice felt by women for the opportunity to receive the benefits of human development, obtained by comparing women's HDI against men's HDI.*
- 3. The Gender Empowerment Index (IDG) is a measure of the active role of women in everyday life, in this case the role in the economic and political fields.*
- 4. Gender is the social relationship between men and women. Gender refers to the relationships between men and women, boys and girls, and how these social relationships are constructed. Gender roles are dynamic and change over time.*

- 5. Angka Harapan Hidup** adalah Rata-rata tahun hidup yang masih akan dijalani oleh seseorang yang telah berhasil mencapai umur x , pada suatu tahun tertentu, dalam situasi mortalitas yang berlaku.
- 5. *Life expectancy*** is the average year of life that a person who has succeeded in reaching age x , in a certain year, in a situation of mortality that prevails.
- 6. Rasio Ketergantungan** adalah perbandingan antara jumlah penduduk umur 0-14 tahun, ditambah dengan jumlah penduduk 65 tahun ke atas (keduanya disebut dengan bukan angkatan kerja) dibandingkan dengan jumlah penduduk usia 15-64 tahun (angkatan kerja).
- 6. *Dependency Ratio*** is the ratio between the total population aged 0-14 years, plus the total population of 65 years and over (both referred to as non-labor force) compared to the total population aged 15-64 years (labor force).
- 7. Penduduk Miskin** adalah penduduk yang memiliki rata-rata pengeluaran perkapita perbulan dibawah garis kemiskinan.
- 7. *Poor population*** Poor people are people who have an average monthly expenditure per capita below the poverty line.
- 8. Garis Kemiskinan (GK)** merupakan penjumlahan dari Garis Kemiskinan Makanan (GKM) dan Garis Kemiskinan Non Makanan (GKNM). Penduduk yang memiliki rata-rata pengeluaran perkapita per bulan dibawah Garis Kemiskinan dikategorikan sebagai penduduk miskin.
- 8. *The Poverty Line (PL)*** is the sum of the Food Poverty Line (GKM) and the Non-Food Poverty Line (GKNM). People who have an average expenditure per capita per month below the poverty line are categorized as poor.
- 9. Pengeluaran per kapita** adalah biaya yang dikeluarkan untuk konsumsi semua anggota rumah tangga selama sebulan dibagi dengan banyaknya anggota rumah tangga.
- 9. *Expenditures per capita*** are costs incurred for the consumption of all household members for a month divided by the number of household members.

ULASAN

Tingkat Partisipasi Angkatan Kerja (TPAK) Kota Banda Aceh sebesar 65,07 persen, berada pada posisi tengah diantara 23 kabupaten/kota di Provinsi Aceh. Meski demikian, Tingkat Pengangguran Terbuka (TPT) Kota Banda Aceh sebesar 7,55 persen menempati peringkat keempat tertinggi di antara kabupaten/kota lainnya di Provinsi Aceh.

TPT yang tinggi di Kota Banda Aceh didominasi oleh penduduk usia 15 tahun ke atas yang telah menamatkan pendidikan minimal perguruan tinggi. Setelah menamatkan pendidikan D3, D4/S1, ataupun S2 nya, mereka cenderung untuk memilih pekerjaan yang sesuai dengan ijazah dan latar belakang pendidikan. Mereka merasa lebih baik menunggu kesesuaian tersebut sehingga lebih baik tidak bekerja alih-alih harus bekerja yang tidak sesuai keinginannya.

Tingkat kemiskinan di Kota Banda Aceh sebesar 6,95 persen merupakan yang terendah di Provinsi Aceh, namun memiliki gini rasio yang tertinggi. Hal ini menunjukkan bahwa meskipun penduduk Kota Banda Aceh memiliki tingkat kesejahteraan yang lebih baik di bandingkan kabupaten/kota lainnya, kesenjangan kesejahteraan di antara penduduknya justru lebih tinggi dibandingkan kabupaten/kota lainnya.

Tingkat kesejahteraan tinggi tersebut juga tercermin dari Indeks Pembangunan Manusia (IPM) sebesar 88,85 menjadi yang tertinggi di antara kabupaten/kota lainnya di Provinsi Aceh.

DESCRIPTION

Labor Force Participation Rate (TPAK) of Banda Aceh Municipality's is 65,07 percent, in the middle position among 23 regencies/cities in Aceh Province. However, the City of Banda Aceh's Open Unemployment Rate (TPT) of 7,55 percent, ranking fourth highest among other districts/cities in Aceh Province.

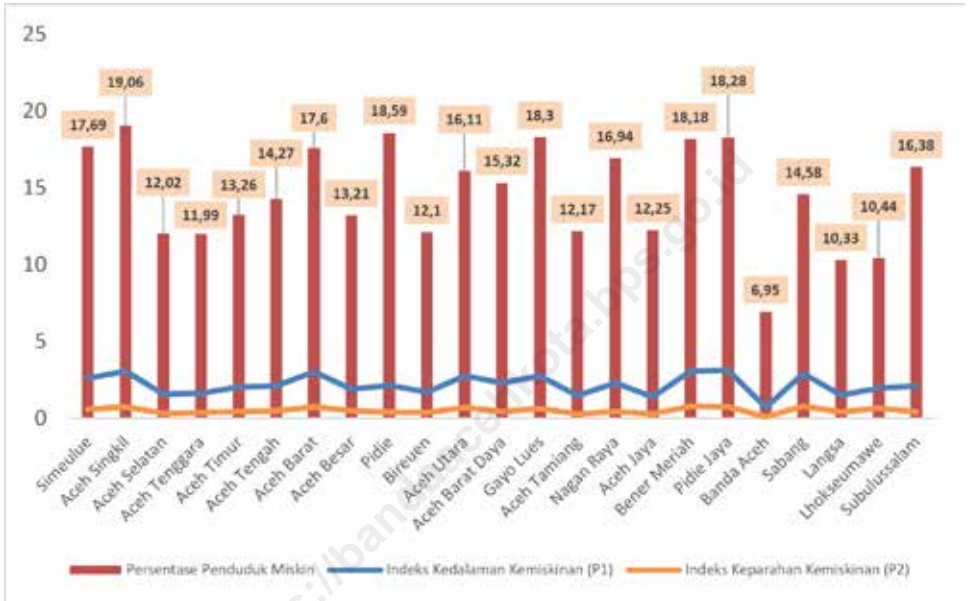
The high TPT in Banda Aceh City is dominated by residents aged 15 years and over who have completed at least tertiary education. After completing their D3, D4/S1, or S2 education, they tend to choose jobs that are in accordance with their diploma and educational background. They feel it is better to wait for the suitability so that it is better not to work than to have to work that is not according to their wishes.

The poverty rate in Banda Aceh City is 6,95 percent, which is the lowest in Aceh Province, but has the highest Gini ratio. This shows that although residents of Banda Aceh City have a better level of welfare than other districts/cities, the welfare gap among residents is actually higher than other districts/cities.

This high level of welfare is also reflected in the Human Development Index (IPM) of 88,85, which is the highest among other districts/cities in Aceh Province.

Gambar 13.1
Figures

Persentase Penduduk Miskin, Indeks Kedalaman Kemiskinan (P1) dan Indeks Keparahan Kemiskinan (P2) Menurut Kabupaten/Kota di Provinsi Aceh, 2024
Percentage of Poor Population , Poverty Depth Index (P1) and Poverty Severity Index (P2) by Municipality in Aceh Province, 2024



Sumber/Source : Badan Pusat Statistik Provinsi Aceh/BPS-Statistics of Aceh Province

Tabel
Table 13.1

Jumlah Penduduk Menurut Kabupaten/Kota di Provinsi Aceh (jiwa), 2022-2024
Population by Regency/Municipality in Aceh Province (soul), 2022-2024

Kabupaten/Kota Regency/Municipality	2022	2023	2024
(1)	(2)	(3)	(4)
1. Kab. Simeulue	95.600	97.118	98.633
2. Kab. Aceh Singkil	130.867	133.274	135.684
3. Kab. Aceh Selatan	236.931	239.475	241.994
4. Kab. Aceh Tenggara	227.303	230.890	234.430
5. Kab. Aceh Timur	432.543	438.126	443.638
6. Kab. Aceh Tengah	220.886	223.833	226.744
7. Kab. Aceh Barat	202.636	204.768	206.822
8. Kab. Aceh Besar	416.401	422.373	428.254
9. Kab. Pidie	443.555	448.085	452.547
10. Kab. Bireuen	447.310	453.242	459.073
11. Kab. Aceh Utara	617.717	624.899	631.984
12. Kab. Aceh Barat Daya	154.762	156.990	159.187
13. Kab. Gayo Lues	102.968	104.884	106.791
14. Kab. Aceh Tamiang	301.344	305.217	309.039
15. Kab. Nagan Raya	172.219	174.347	176.429
16. Kab. Aceh Jaya	96.055	97.638	99.200
17. Kab. Bener Meriah	166.357	169.214	172.036
18. Kab. Pidie Jaya	162.220	164.361	166.467
19. Kota Banda Aceh	258.786	261.969	265.019
20. Kota Sabang	42.289	42.888	43.470
21. Kota Langsa	191.534	194.730	197.909
22. Kota Lhokseumawe	194.255	197.355	200.403
23. Kota Subulussalam	94.649	96.851	99.062

Sumber/Source: Badan Pusat Statistik Provinsi Aceh/BPS-Statistics of Aceh Province

Tabel
Table 13.2

Kepadatan Penduduk Menurut Kabupaten/Kota di Provinsi Aceh (jiwa/km²), 2022–2024
Population Density by Municipality in Aceh Province (soul/sq.km), 2022-2024

Kabupaten/Kota Regency/Municipality	2022	2023	2024
(1)	(2)	(3)	(4)
1. Kab. Simeulue	46,25	53,31	54,14
2. Kab. Aceh Singkil	59,86	71,93	73,23
3. Kab. Aceh Selatan	61,79	57,35	57,96
4. Kab. Aceh Tenggara	53,96	55,25	56,10
5. Kab. Aceh Timur	68,86	80,65	81,66
6. Kab. Aceh Tengah	51,56	49,50	50,15
7. Kab. Aceh Barat	69,28	72,66	73,39
8. Kab. Aceh Besar	139,61	146,51	148,55
9. Kab. Pidie	143,99	142,98	144,40
10. Kab. Bireuen	233,47	252,75	256,00
11. Kab. Aceh Utara	189,89	230,49	233,11
12. Kab. Aceh Barat Daya	104,02	83,40	84,57
13. Kab. Gayo Lues	18,03	18,93	19,27
14. Kab. Aceh Tamiang	154,08	139,73	141,48
15. Kab. Nagan Raya	51,55	51,03	51,64
16. Kab. Aceh Jaya	25,18	25,08	25,48
17. Kab. Bener Meriah	116,01	87,64	89,10
18. Kab. Pidie Jaya	151,61	172,45	174,65
19. Kota Banda Aceh	4 198,75	4 690,58	4.745,19
20. Kota Sabang	282,41	351,43	356,19
21. Kota Langsa	734,08	896,67	911,31
22. Kota Lhokseumawe	1 057,09	1 445,93	1.468,26
23. Kota Subulussalam	68,44	81,83	83,70

Sumber/Source: Badan Pusat Statistik Provinsi Aceh/BPS-Statistics of Aceh Province

Tabel 13.3
Table

Sex Rasio Penduduk Menurut Kabupaten/Kota di Provinsi Aceh, 2022-2024
Sex Ratio of Population by Municipality in Aceh Province, 2022-2024

Kabupaten/Kota Regency/Municipality	2022	2023	2024
(1)	(2)	(3)	(4)
1. Kab. Simeulue	105,21	105,16	105,13
2. Kab. Aceh Singkil	102,22	102,20	102,18
3. Kab. Aceh Selatan	100,67	100,75	100,82
4. Kab. Aceh Tenggara	100,93	101,07	101,18
5. Kab. Aceh Timur	101,00	101,00	101,00
6. Kab. Aceh Tengah	102,68	102,66	102,63
7. Kab. Aceh Barat	102,13	102,09	102,04
8. Kab. Aceh Besar	101,63	101,64	101,64
9. Kab. Pidie	99,11	99,26	99,40
10. Kab. Bireuen	97,59	97,76	97,91
11. Kab. Aceh Utara	100,22	100,24	100,25
12. Kab. Aceh Barat Daya	102,29	102,29	102,29
13. Kab. Gayo Lues	100,91	100,88	100,87
14. Kab. Aceh Tamiang	102,82	102,81	102,79
15. Kab. Nagan Raya	101,75	101,67	101,58
16. Kab. Aceh Jaya	102,82	102,77	102,73
17. Kab. Bener Meriah	102,74	102,75	102,76
18. Kab. Pidie Jaya	99,09	99,25	99,38
19. Kota Banda Aceh	101,18	101,02	100,86
20. Kota Sabang	101,76	101,55	101,32
21. Kota Langsa	100,59	100,44	100,29
22. Kota Lhokseumawe	98,65	98,70	98,74
23. Kota Subulussalam	103,07	103,04	103,05

Sumber/Source: Badan Pusat Statistik Provinsi Aceh/BPS-Statistics of Aceh Province

Tabel
Table 13.4

Angka Beban Ketergantungan Menurut Kabupaten/Kota di Provinsi Aceh, 2022-2024
Dependency ratio by Municipality in Aceh Province, 2022-2024

Kabupaten/Kota	2022	2023	2024
(1)	(2)	(3)	(4)
1. Kab. Simeulue	45,97	46,09	46,31
2. Kab. Aceh Singkil	52,88	52,74	52,65
3. Kab. Aceh Selatan	42,94	43,51	44,13
4. Kab. Aceh Tenggara	48,80	48,80	48,81
5. Kab. Aceh Timur	51,86	51,15	50,51
6. Kab. Aceh Tengah	49,39	49,25	49,12
7. Kab. Aceh Barat	45,07	44,90	44,76
8. Kab. Aceh Besar	50,03	49,06	48,17
9. Kab. Pidie	47,40	47,16	46,99
10. Kab. Bireuen	49,63	49,63	49,68
11. Kab. Aceh Utara	49,19	48,96	48,78
12. Kab. Aceh Barat Daya	43,19	43,50	43,86
13. Kab. Gayo Lues	49,40	49,47	49,28
14. Kab. Aceh Tamiang	46,57	46,47	46,44
15. Kab. Nagan Raya	45,34	45,49	45,66
16. Kab. Aceh Jaya	51,61	50,89	50,20
17. Kab. Bener Meriah	50,02	49,63	49,23
18. Kab. Pidie Jaya	48,60	48,62	48,69
19. Kota Banda Aceh	48,28	47,60	46,92
20. Kota Sabang	50,62	50,08	49,52
21. Kota Langsa	42,75	42,97	43,27
22. Kota Lhokseumawe	45,69	45,66	45,70
23. Kota Subulussalam	53,93	53,96	53,99

Sumber/Source: Badan Pusat Statistik Provinsi Aceh/BPS-Statistics of Aceh Province

Tabel 13.5
Table

Tingkat Partisipasi Angkatan Kerja Kabupaten/Kota di Provinsi Aceh (%), 2021–2024
Labor Force Participation Rate by Municipality in Aceh Province (%), 2021–2024

Kabupaten/Kota	2021	2022	2023	2024
(1)	(2)	(3)	(4)	(5)
1. Kab. Simeulue	71,15	64,44	70,57	71,08
2. Kab. Aceh Singkil	62,85	57,33	57,81	57,82
3. Kab. Aceh Selatan	60,85	60,69	58,87	59,24
4. Kab. Aceh Tenggara	69,62	67,82	70,43	70,51
5. Kab. Aceh Timur	59,48	58,45	60,48	60,84
6. Kab. Aceh Tengah	76,30	76,37	76,85	77,41
7. Kab. Aceh Barat	60,05	57,80	59,62	60,23
8. Kab. Aceh Besar	61,67	65,31	66,86	67,05
9. Kab. Pidie	60,29	65,47	61,57	62,17
10. Kab. Bireuen	65,91	64,39	66,96	67,24
11. Kab. Aceh Utara	58,47	56,37	58,84	59,07
12. Kab. Aceh Barat Daya	57,91	59,18	60,18	60,50
13. Kab. Gayo Lues	78,99	79,87	78,48	79,25
14. Kab. Aceh Tamiang	66,43	66,01	69,30	69,76
15. Kab. Nagan Raya	64,99	66,64	63,65	63,91
16. Kab. Aceh Jaya	72,59	69,12	70,46	70,91
17. Kab. Bener Meriah	77,53	79,71	83,25	83,82
18. Kab. Pidie Jaya	57,77	57,89	59,79	59,91
19. Kota Banda Aceh	63,00	58,93	65,02	65,07
20. Kota Sabang	63,71	67,81	67,11	68,03
21. Kota Langsa	67,04	63,90	59,98	60,02
22. Kota Lhokseumawe	63,91	64,11	64,36	64,61
23. Kota Subulussalam	63,78	67,04	67,75	68,60

Sumber/Source: Badan Pusat Statistik Provinsi Aceh/BPS-Statistics of Aceh Province

Tabel
Table 13.6

**Tingkat Pengangguran Terbuka Kabupaten/Kota di
Provinsi Aceh (%), 2021–2024**
**Unemployment Rate by Municipality in Aceh Province (%),
2021–2024**

Kabupaten/Kota	2021	2022	2023	2024
(1)	(2)	(3)	(4)	(5)
1. Kab. Simeulue	5,71	6,00	5,85	5,50
2. Kab. Aceh Singkil	8,36	6,88	6,84	6,44
3. Kab. Aceh Selatan	6,46	4,82	4,73	4,56
4. Kab. Aceh Tenggara	6,43	5,09	5,00	4,79
5. Kab. Aceh Timur	7,13	8,07	8,03	7,75
6. Kab. Aceh Tengah	2,61	4,44	4,42	4,21
7. Kab. Aceh Barat	7,09	6,09	6,07	5,58
8. Kab. Aceh Besar	7,70	8,28	8,17	7,93
9. Kab. Pidie	7,28	5,94	5,92	5,74
10. Kab. Bireuen	4,32	4,20	4,14	3,93
11. Kab. Aceh Utara	8,31	7,08	7,07	6,88
12. Kab. Aceh Barat Daya	4,04	4,12	4,08	3,83
13. Kab. Gayo Lues	1,84	2,70	2,65	2,40
14. Kab. Aceh Tamiang	5,87	7,38	7,21	6,95
15. Kab. Nagan Raya	4,99	5,84	5,74	5,22
16. Kab. Aceh Jaya	3,47	3,12	2,88	2,75
17. Kab. Bener Meriah	1,24	2,61	2,45	2,20
18. Kab. Pidie Jaya	3,57	4,40	4,34	3,82
19. Kota Banda Aceh	8,94	8,62	8,03	7,55
20. Kota Sabang	3,56	4,01	3,92	2,95
21. Kota Langsa	7,21	7,85	7,73	7,34
22. Kota Lhokseumawe	11,16	9,15	8,78	8,47
23. Kota Subulussalam	6,26	5,75	5,69	5,12

Sumber/Source: Badan Pusat Statistik Provinsi Aceh/BPS-Statistics of Aceh Province

Tabel 13.7
Table

Jumlah Penduduk Miskin Menurut Kabupaten/Kota di Provinsi Aceh (ribu jiwa), 2020–2024
Number of Poor Population by Regency/Municipality in Aceh Province (thousand people), 2020–2024

Kabupaten/Kota Regency/Municipality	2020	2021	2022	2023	2024
(1)	(2)	(3)	(4)	(5)	(6)
1. Kab. Simeulue	17,67	18,25	17,86	17,62	17.59
2. Kab. Aceh Singkil	25,66	25,48	24,33	24,62	24.84
3. Kab. Aceh Selatan	31,06	32,25	30,78	30,36	30.53
4. Kab. Aceh Tenggara	28,93	29,31	28,42	27,96	27.28
5. Kab. Aceh Timur	62,79	63,69	62,16	60,63	60.86
6. Kab. Aceh Tengah	32,78	32,72	31,50	31,68	31.85
7. Kab. Aceh Barat	39,29	39,83	38,46	38,84	38.79
8. Kab. Aceh Besar	58,90	60,26	58,18	58,94	58.98
9. Kab. Pidie	86,29	88,53	85,87	86,79	86.89
10. Kab. Bireuen	63,60	63,02	60,29	59,21	59.93
11. Kab. Aceh Utara	107,34	109,49	107,02	106,77	104.49
12. Kab. Aceh Barat Daya	24,36	25,06	24,00	24,31	24.44
13. Kab. Gayo Lues	18,63	18,61	18,09	18,24	17.93
14. Kab. Aceh Tamiang	39,35	40,03	38,25	38,37	37.76
15. Kab. Nagan Raya	29,93	30,71	29,63	29,78	29.60
16. Kab. Aceh Jaya	12,35	12,63	12,13	12,22	12.24
17. Kab. Bener Meriah	28,45	28,69	27,93	28,19	28.37
18. Kab. Pidie Jaya	30,97	31,79	30,41	30,74	30.95
19. Kota Banda Aceh	19,42	20,95	19,90	19,94	19.97
20. Kota Sabang	5,43	5,33	5,14	5,14	5.17
21. Kota Langsa	18,62	19,78	19,41	19,50	19.37
22. Kota Lhokseumawe	23,05	23,38	23,03	23,10	22.77
23. Kota Subulussalam	14,56	14,46	14,06	13,80	13.95

Sumber/Source: Badan Pusat Statistik Provinsi Aceh/BPS-Statistics of Aceh Province

Tabel
Table 13.8

**Persentase Penduduk Miskin Menurut Kabupaten/Kota di
Provinsi Aceh (persen), 2020–2024**
**Percentage of Poor Population by Regency/Municipality in
Aceh Province (percent), 2020–2024**

Kabupaten/Kota Regency/Municipality	2020	2021	2022	2023	2024
(1)	(2)	(3)	(4)	(5)	(6)
1. Kab. Simeulue	18,49	18,98	18,37	17,92	17,69
2. Kab. Aceh Singkil	20,20	20,36	19,18	19,15	19,06
3. Kab. Aceh Selatan	12,87	13,18	12,43	12,10	12,02
4. Kab. Aceh Tenggara	13,21	13,41	12,83	12,45	11,99
5. Kab. Aceh Timur	14,08	14,45	13,91	13,39	13,26
6. Kab. Aceh Tengah	15,08	15,26	14,50	14,38	14,27
7. Kab. Aceh Barat	18,34	18,81	17,93	17,86	17,60
8. Kab. Aceh Besar	13,84	14,05	13,38	13,38	13,21
9. Kab. Pidie	19,23	19,59	18,79	18,78	18,59
10. Kab. Bireuen	13,06	13,25	12,51	12,12	12,10
11. Kab. Aceh Utara	17,02	17,43	16,86	16,64	16,11
12. Kab. Aceh Barat Daya	15,93	16,34	15,44	15,43	15,32
13. Kab. Gayo Lues	19,32	19,64	18,87	18,82	18,30
14. Kab. Aceh Tamiang	13,08	13,34	12,61	12,51	12,17
15. Kab. Nagan Raya	17,70	18,23	17,38	17,25	16,94
16. Kab. Aceh Jaya	12,87	13,23	12,51	12,42	12,25
17. Kab. Bener Meriah	18,89	19,16	18,39	18,31	18,18
18. Kab. Pidie Jaya	19,19	19,55	18,45	18,40	18,28
19. Kota Banda Aceh	6,90	7,61	7,13	7,04	6,95
20. Kota Sabang	14,94	15,32	14,66	14,59	14,58
21. Kota Langsa	10,44	10,96	10,62	10,53	10,33
22. Kota Lhokseumawe	10,80	11,16	10,84	10,73	10,44
23. Kota Subulussalam	17,60	17,65	16,94	16,41	16,38

Sumber/Source: Badan Pusat Statistik Provinsi Aceh/BPS-Statistics of Aceh Province

Tabel 13.9
Table

Garis Kemiskinan (GK), Indeks Kedalaman Kemiskinan (P1), dan Indeks Keparahan Kemiskinan (P2) Menurut Kabupaten/Kota di Provinsi Aceh, 2023–2024
Poverty Line (GK), Poverty Depth Index (P1), and Poverty Severity Index (P2) by Regency/Municipality in Aceh Province, 2023–2024

Kabupaten/Kota Regency/Municipality	2023			2024		
	GK (Rupiah)	P1	P2	GK (Rupiah)	P1	P2
(1)	(2)	(3)	(4)	(5)	(6)	
1. Kab. Simeulue	538.693	3,26	0,96	576.505	2,62	0,60
2. Kab. Aceh Singkil	568.691	2,99	0,80	609.322	03,06	0,74
3. Kab. Aceh Selatan	494.565	1,85	0,46	528.243	1,57	0,31
4. Kab. Aceh Tenggara	471.301	1,59	0,33	496.074	1,64	0,35
5. Kab. Aceh Timur	530.934	2,43	0,65	557.943	02,04	0,46
6. Kab. Aceh Tengah	584.863	2,21	0,53	626.090	2,12	0,48
7. Kab. Aceh Barat	616.091	2,47	0,53	644.009	03,02	0,75
8. Kab. Aceh Besar	564.431	2,00	0,43	586.860	1,88	0,47
9. Kab. Pidie	579.450	4,09	1,23	607.117	2,14	0,42
10. Kab. Bireuen	486.667	1,90	0,46	494.866	1,69	0,37
11. Kab. Aceh Utara	454.361	2,16	0,42	473.719	2,78	0,70
12. Kab. Aceh Barat Daya	474.127	3,15	0,98	516.947	2,31	0,46
13. Kab. Gayo Lues	514.836	3,13	0,85	557.201	2,76	0,63
14. Kab. Aceh Tamiang	555.387	1,94	0,41	583.294	1,47	0,28
15. Kab. Nagan Raya	594.374	3,12	1,05	635.820	2,30	0,45
16. Kab. Aceh Jaya	515.244	2,22	0,56	536.092	1,39	0,28
17. Kab. Bener Meriah	551.868	3,16	0,88	591.421	03,07	0,80
18. Kab. Pidie Jaya	572.452	2,81	0,67	599.755	3,14	0,73
19. Kota Banda Aceh	814.530	0,80	0,16	862.944	0,71	0,11
20. Kota Sabang	715.446	3,17	1,01	725.956	2,90	0,80
21. Kota Langsa	512.319	1,87	0,52	546.363	1,52	0,42
22. Kota Lhokseumawe	498.431	2,23	0,70	522.671	1,98	0,67
23. Kota Subulussalam	487.777	2,19	0,50	504.372	2,11	0,41

Sumber/Source: Badan Pusat Statistik Provinsi Aceh/BPS-Statistics of Aceh Province

Tabel
Table 13.10

Rasio Gini Menurut Kabupaten/Kota di Provinsi Aceh, 2022–2024
Gini Ratio by Regency/Municipality in Aceh Province, 2022–2024

Kabupaten/Kota Regency/Municipality	2022	2023	2024
(1)	(2)	(3)	(4)
1. Kab. Simeulue	0,279	0,297	...
2. Kab. Aceh Singkil	0,296	0,270	...
3. Kab. Aceh Selatan	0,257	0,258	...
4. Kab. Aceh Tenggara	0,274	0,277	...
5. Kab. Aceh Timur	0,283	0,224	...
6. Kab. Aceh Tengah	0,270	0,248	...
7. Kab. Aceh Barat	0,265	0,237	...
8. Kab. Aceh Besar	0,293	0,299	...
9. Kab. Pidie	0,223	0,213	...
10. Kab. Bireuen	0,275	0,258	...
11. Kab. Aceh Utara	0,275	0,294	...
12. Kab. Aceh Barat Daya	0,240	0,250	...
13. Kab. Gayo Lues	0,254	0,241	...
14. Kab. Aceh Tamiang	0,305	0,277	...
15. Kab. Nagan Raya	0,236	0,207	...
16. Kab. Aceh Jaya	0,299	0,267	...
17. Kab. Bener Meriah	0,257	0,226	...
18. Kab. Pidie Jaya	0,231	0,221	...
19. Kota Banda Aceh	0,391	0,330	...
20. Kota Sabang	0,298	0,306	...
21. Kota Langsa	0,368	0,330	...
22. Kota Lhokseumawe	0,348	0,293	...
23. Kota Subulussalam	0,330	0,296	...

Sumber/Source: Badan Pusat Statistik Provinsi Aceh/BPS-Statistics of Aceh Province

Tabel
Table 13.11

Indeks Pembangunan Manusia Menurut Kabupaten/Kota di Provinsi Aceh (Metode Baru/ Umur Harapan Hidup Hasil Long Form SP 2021), 2021–2024
Human Development Index by Regency/Municipality in Aceh Province (New Method/as Life Expectancy Rate is Resulted From Population Census 2021 Survey, 2021–2024)

Kabupaten/Kota Regency/Municipality	2021	2022	2023	2024
(1)	(2)	(3)	(4)	(5)
1. Kab. Simeulue	68,29	69,17	69,98	70,95
2. Kab. Aceh Singkil	70,21	70,61	71,14	71,76
3. Kab. Aceh Selatan	70,12	70,56	71,14	71,82
4. Kab. Aceh Tenggara	71,28	72,18	72,93	73,59
5. Kab. Aceh Timur	69,22	70,13	70,73	71,29
6. Kab. Aceh Tengah	75,20	75,79	76,45	77,27
7. Kab. Aceh Barat	73,41	74,09	74,62	75,45
8. Kab. Aceh Besar	75,03	75,44	75,98	76,57
9. Kab. Pidie	71,99	72,49	72,95	73,60
10. Kab. Bireuen	73,27	74,10	74,56	75,39
11. Kab. Aceh Utara	71,08	71,85	72,50	73,35
12. Kab. Aceh Barat Daya	69,37	69,79	70,47	71,16
13. Kab. Gayo Lues	69,42	70,12	70,82	71,75
14. Kab. Aceh Tamiang	71,12	72,08	73,02	74,00
15. Kab. Nagan Raya	70,67	71,46	72,15	73,10
16. Kab. Aceh Jaya	71,39	71,92	72,44	73,40
17. Kab. Bener Meriah	74,84	75,46	76,06	76,58
18. Kab. Pidie Jaya	74,84	75,59	76,04	76,39
19. Kota Banda Aceh	87,36	87,92	88,32	88,85
20. Kota Sabang	77,29	78,03	78,70	79,50
21. Kota Langsa	79,58	79,96	80,50	80,96
22. Kota Lhokseumawe	78,92	79,38	80,26	80,89
23. Kota Subulussalam	67,75	68,72	69,66	70,64
24. Provinsi Aceh	73,48	74,11	74,70	75,36

Sumber/Source: Badan Pusat Statistik Provinsi Aceh/BPS-Statistics of Aceh Province

Tabel
Table 13.12

Angka Harapan Hidup Penduduk Menurut Kabupaten/Kota di Provinsi Aceh (tahun), 2021–2024
Life Expectancy Rate by Municipality in Aceh Province (year) (New Method/as Life Expectancy Rate is Resulted From Population Census 2021 Survey, 2021–2024

Kabupaten/Kota	2021	2022	2023	2024
(1)	(2)	(3)	(4)	(5)
1. Kab. Simeulue	69,24	69,44	69,57	69,69
2. Kab. Aceh Singkil	69,49	69,72	69,85	69,96
3. Kab. Aceh Selatan	69,91	70,15	70,33	70,49
4. Kab. Aceh Tenggara	72,16	72,43	72,62	72,75
5. Kab. Aceh Timur	71,80	72,00	72,13	72,24
6. Kab. Aceh Tengah	72,62	72,81	72,93	73,04
7. Kab. Aceh Barat	71,57	71,76	71,89	72,03
8. Kab. Aceh Besar	72,79	72,97	73,11	73,24
9. Kab. Pidie	69,56	69,75	69,88	69,99
10. Kab. Bireuen	73,30	73,50	73,66	73,82
11. Kab. Aceh Utara	72,30	72,50	72,63	72,75
12. Kab. Aceh Barat Daya	70,04	70,28	70,47	70,63
13. Kab. Gayo Lues	69,39	69,64	69,80	69,92
14. Kab. Aceh Tamiang	73,22	73,46	73,63	73,79
15. Kab. Nagan Raya	72,19	72,39	72,53	72,67
16. Kab. Aceh Jaya	70,41	70,62	70,76	70,89
17. Kab. Bener Meriah	72,48	72,69	72,85	73,00
18. Kab. Pidie Jaya	72,77	72,98	73,16	73,31
19. Kota Banda Aceh	74,55	74,80	75,02	75,25
20. Kota Sabang	72,95	73,17	73,34	73,52
21. Kota Langsa	73,65	73,84	73,98	74,11
22. Kota Lhokseumawe	74,38	74,59	74,76	74,93
23. Kota Subulussalam	69,28	69,55	69,68	69,80
24. Provinsi Aceh	72,71	72,92	73,06	73,20

Sumber/Source: Badan Pusat Statistik Provinsi Aceh/BPS-Statistics of Aceh Province

Tabel 13.13
Table

**Rata-Rata Lama Sekolah Penduduk Menurut Kabupaten/
Kota di Provinsi Aceh (tahun)/Metode Baru, 2021–
2024**

**Mean Years School by Municipality in Aceh Province (year)/
New Method, 2021–2024**

Kabupaten/Kota	2021	2022	2023	2024
(1)	(2)	(3)	(4)	(5)
1. Kab. Simeulue	9,48	9,73	9,81	9,89
2. Kab. Aceh Singkil	8,68	8,69	8,7	8,72
3. Kab. Aceh Selatan	8,88	8,89	8,91	8,92
4. Kab. Aceh Tenggara	9,67	9,92	10,09	10,10
5. Kab. Aceh Timur	8,21	8,32	8,47	8,48
6. Kab. Aceh Tengah	9,86	9,87	9,89	10,03
7. Kab. Aceh Barat	9,55	9,87	9,98	9,99
8. Kab. Aceh Besar	10,33	10,35	10,36	10,37
9. Kab. Pidie	9,00	9,02	9,03	9,04
10. Kab. Bireuen	9,29	9,31	9,32	9,59
11. Kab. Aceh Utara	8,64	8,73	8,85	9,11
12. Kab. Aceh Barat Daya	8,67	8,68	8,77	8,78
13. Kab. Gayo Lues	8,4	8,41	8,42	8,44
14. Kab. Aceh Tamiang	8,91	9,04	9,24	9,30
15. Kab. Nagan Raya	8,69	8,95	8,96	9,25
16. Kab. Aceh Jaya	8,71	8,72	8,74	9,02
17. Kab. Bener Meriah	10,00	10,01	10,12	10,13
18. Kab. Pidie Jaya	9,34	9,53	9,58	9,59
19. Kota Banda Aceh	12,83	13,03	13,04	13,10
20. Kota Sabang	11,18	11,19	11,2	11,22
21. Kota Langsa	11,12	11,14	11,27	11,28
22. Kota Lhokseumawe	11,11	11,12	11,27	11,31
23. Kota Subulussalam	8,03	8,22	8,32	8,43
24. Provinsi Aceh	9,37	9,44	9,55	9,64

Sumber/Source: Badan Pusat Statistik Provinsi Aceh/BPS-Statistics of Aceh Province

Tabel 13.14
Table

**Harapan Lama Sekolah Penduduk Menurut Kabupaten/
Kota di Provinsi Aceh (tahun)/Metode Baru, 2021–
2024**

***Expected Years School by Municipality in Aceh Province
(year)/New Method, 2021–2024***

Kabupaten/Kota	2021	2022	2023	2024
(1)	(2)	(3)	(4)	(5)
1. Kab. Simeulue	13,90	14,08	14,28	14,53
2. Kab. Aceh Singkil	14,32	14,34	14,35	14,36
3. Kab. Aceh Selatan	14,60	14,69	14,7	14,71
4. Kab. Aceh Tenggara	14,01	14,26	14,27	14,47
5. Kab. Aceh Timur	13,04	13,06	13,07	13,08
6. Kab. Aceh Tengah	14,28	14,61	14,85	15,03
7. Kab. Aceh Barat	14,61	14,63	14,64	14,93
8. Kab. Aceh Besar	14,73	14,75	14,76	14,77
9. Kab. Pidie	14,47	14,49	14,5	14,52
10. Kab. Bireuen	14,84	14,86	14,87	14,88
11. Kab. Aceh Utara	14,71	14,73	14,74	14,75
12. Kab. Aceh Barat Daya	13,65	13,66	13,67	13,69
13. Kab. Gayo Lues	13,78	14,08	14,34	14,59
14. Kab. Aceh Tamiang	13,76	13,96	14,23	14,51
15. Kab. Nagan Raya	14,14	14,16	14,17	14,18
16. Kab. Aceh Jaya	13,99	14,01	14,02	14,06
17. Kab. Bener Meriah	13,47	13,71	13,72	13,73
18. Kab. Pidie Jaya	14,97	14,98	14,99	15,01
19. Kota Banda Aceh	17,80	17,81	17,93	17,94
20. Kota Sabang	14,13	14,4	14,68	14,97
21. Kota Langsa	15,63	15,64	15,7	15,71
22. Kota Lhokseumawe	15,21	15,27	15,54	15,55
23. Kota Subulussalam	14,62	14,81	15,06	15,31
24. Provinsi Aceh	14,36	14,37	14,38	14,39

Sumber/Source: Badan Pusat Statistik Provinsi Aceh/BPS-Statistics of Aceh Province

Tabel
Table 13.15

**Pengeluaran Perkapita (PPP) Penduduk Kabupaten/Kota di
Provinsi Aceh (ribu rupiah), 2021–2024**
**Percapita Expenditure (PPP) by Municipality in Aceh Province
(thousand rupiahs), 2021–2024**

Kabupaten/Kota	2021	2022	2023	2024
(1)	(2)	(3)	(4)	(5)
1. Kab. Simeulue	7.148	7.371	7.686	8.106
2. Kab. Aceh Singkil	8.776	8.994	9.374	9.862
3. Kab. Aceh Selatan	8.180	8.353	8.712	9.190
4. Kab. Aceh Tenggara	8.030	8.222	8.566	8.876
5. Kab. Aceh Timur	8.577	9.127	9.436	9.889
6. Kab. Aceh Tengah	10.780	10.957	11.323	11.805
7. Kab. Aceh Barat	9.593	9.775	10.085	10.548
8. Kab. Aceh Besar	9.644	9.894	10.309	10.810
9. Kab. Pidie	9.860	10.211	10.584	11.187
10. Kab. Bireuen	8.867	9.438	9.758	10.150
11. Kab. Aceh Utara	8.201	8.620	8.970	9.374
12. Kab. Aceh Barat Daya	8.428	8.651	9.043	9.559
13. Kab. Gayo Lues	8.856	9.094	9.407	9.967
14. Kab. Aceh Tamiang	8.367	8.759	9.050	9.529
15. Kab. Nagan Raya	8.292	8.581	9.062	9.523
16. Kab. Aceh Jaya	9.666	10.041	10.461	11.007
17. Kab. Bener Meriah	11.118	11.421	11.855	12.360
18. Kab. Pidie Jaya	10.290	10.701	11.005	11.274
19. Kota Banda Aceh	16.891	17.228	17.521	18.100
20. Kota Sabang	11.378	11.780	12.137	12.625
21. Kota Langsa	12.067	12.353	12.678	13.133
22. Kota Lhokseumawe	11.390	11.701	12.125	12.694
23. Kota Subulussalam	7.385	7.689	8.065	8.491
24. Provinsi Aceh	9.572	9.963	10.334	10.811

Sumber/Source: Badan Pusat Statistik Provinsi Aceh/BPS-Statistics of Aceh Province

Tabel
Table 13.16

**Indeks Pembangunan Gender (IPG) Menurut Kabupaten/
Kota di Provinsi Aceh, 2023**
*Gender Development Index (GDI) by Municipality in Aceh
rovince, 2023*

Kabupaten/Kota	2023	2024
(1)	(2)	(3)
1. Kab. Simeulue	79,50	79,87
2. Kab. Aceh Singkil	85,23	85,50
3. Kab. Aceh Selatan	92,25	92,39
4. Kab. Aceh Tenggara	93,35	93,38
5. Kab. Aceh Timur	87,03	87,33
6. Kab. Aceh Tengah	97,60	98,03
7. Kab. Aceh Barat	86,41	86,72
8. Kab. Aceh Besar	95,47	95,60
9. Kab. Pidie	93,95	94,02
10. Kab. Bireuen	95,45	95,51
11. Kab. Aceh Utara	93,37	93,45
12. Kab. Aceh Barat Daya	90,38	90,56
13. Kab. Gayo Lues	89,73	90,17
14. Kab. Aceh Tamiang	82,73	83,08
15. Kab. Nagan Raya	91,09	91,41
16. Kab. Aceh Jaya	89,82	90,14
17. Kab. Bener Meriah	96,85	96,87
18. Kab. Pidie Jaya	95,46	95,54
19. Kota Banda Aceh	97,07	97,11
20. Kota Sabang	95,88	96,07
21. Kota Langsa	96,32	96,49
22. Kota Lhokseumawe	96,55	96,59
23. Kota Subulussalam	85,51	86,02

Catatan/Note: Umur Harapan Hidup menggunakan data LF SP2020/ Life Expectancy uses LF SP2020 data

Sumber/Source: Badan Pusat Statistik Provinsi Aceh/BPS-Statistics of Aceh Province

Tabel 13.17
Table

**Indeks Pemberdayaan Gender (IDG) Menurut Kabupaten/
Kota di Provinsi Aceh, 2021–2023**
*Gender Empowerment Index (GEI) by Municipality in Aceh
Province, 2021–2023*

Kabupaten/Kota	2021	2022	2023
(1)	(2)	(3)	(4)
1. Kab. Simeulue	64,95	63,72	64,79
2. Kab. Aceh Singkil	59,65	59,51	59,84
3. Kab. Aceh Selatan	55,87	57,35	57,65
4. Kab. Aceh Tenggara	58,10	58,94	59,40
5. Kab. Aceh Timur	47,84	57,53	57,52
6. Kab. Aceh Tengah	71,82	72,52	71,78
7. Kab. Aceh Barat	56,69	57,09	56,86
8. Kab. Aceh Besar	48,11	47,65	47,20
9. Kab. Pidie	66,02	64,75	66,30
10. Kab. Bireuen	58,17	58,16	59,19
11. Kab. Aceh Utara	51,27	52,00	49,18
12. Kab. Aceh Barat Daya	52,30	53,09	50,62
13. Kab. Gayo Lues	56,76	57,61	57,31
14. Kab. Aceh Tamiang	75,01	75,64	76,54
15. Kab. Nagan Raya	61,74	63,09	63,54
16. Kab. Aceh Jaya	58,42	58,50	58,35
17. Kab. Bener Meriah	52,53	51,72	52,68
18. Kab. Pidie Jaya	55,04	56,33	52,15
19. Kota Banda Aceh	62,42	62,89	62,42
20. Kota Sabang	75,66	75,06	75,43
21. Kota Langsa	65,47	64,75	65,54
22. Kota Lhokseumawe	58,26	65,72	65,70
23. Kota Subulussalam	68,91	69,74	67,84
24. Provinsi Aceh	63,24	63,92	63,56

Sumber/Source: Badan Pusat Statistik Provinsi Aceh/BPS-Statistics of Aceh Province

Tabel
Table 13.18

**Indeks Harga Konsumen serta Inflasi m to m dan y to y di
150 Kota di Indonesia (2022=100), Desember 2024
Consumer Price Index, m to m and y to y inflation in 150
Cities of Indonesia (2022=100), December 2024**

Kode Kota	Nama Kota	IHK	Inflasi mo-to-m	Inflasi y-to-y
(1)	(2)	(3)	(4)	(5)
1106	KAB ACEH TENGAH	108,18	0,61	1,63
1107	KOTA MEULABOH	108,63	0,36	3,29
1114	KAB ACEH TAMIANG	108,02	0,92	1,77
1171	KOTA BANDA ACEH	106,41	0,25	2,16
1174	KOTA LHOKEUMAWE	106,29	0,97	2,79
1207	KAB LABUHANBATU	110,44	1,29	3,36
1211	KAB KARO	107,8	0,59	1,33
1212	KAB DELI SERDANG	107,13	1,52	1,80
1271	KOTA SIBOLGA	108,53	0,87	2,94
1273	KOTA PEMATANGSIANTAR	108,19	0,46	2,86
1275	KOTA MEDAN	106,77	0,80	2,12
1277	KOTA PADANGSIDIMPUAN	107,64	0,41	2,46
1278	KOTA GUNUNGSITOLI	107,58	1,47	3,10
1311	KAB DHARMASRAYA	107,51	0,30	0,49
1312	KAB PASAMAN BARAT	107,55	0,73	0,37
1371	KOTA PADANG	106,69	0,25	1,00
1375	KOTA BUKITTINGGI	106,38	0,34	1,68
1403	TEMBILAHAN	105,92	0,41	2,61
1406	KAB KAMPAR	107,88	0,79	0,69
1471	KOTA PEKANBARU	106,43	0,53	1,24
1473	KOTA DUMAI	107,67	0,66	2,36
1501	KAB KERINCI	107,27	0,73	2,07
1509	MUARA BUNGO	106,46	0,30	2,04
1571	KOTA JAMBI	106,35	0,41	1,16
1602	KAB OGAN KOMERING ILIR	108,8	0,70	1,48
1603	KAB MUARA ENIM	109,08	0,60	0,74
1671	KOTA PALEMBANG	106,33	0,42	1,24
1674	KOTA LUBUK LINGGAU	105,49	0,58	1,02
1706	KAB MUKO MUKO	104,79	0,46	-0,16
1771	KOTA BENGKULU	106,35	0,30	1,17

Sumber/Source: Badan Pusat Statistik Provinsi Aceh/BPS-Statistics of Aceh Province

Lanjutan Tabel/*Continued Table* 13.18

Kode Kota	Nama Kota	IHK	Inflasi mo-to-m	Inflasi y-to-y
(1)	(2)	(3)	(4)	(5)
1804	KAB LAMPUNG TIMUR	110,55	0,68	1,37
1811	KAB MESUJI	111,14	0,53	1,78
1871	KOTA BANDAR LAMPUNG	107,40	0,36	1,67
1872	KOTA METRO	106,43	0,46	1,51
1902	TANJUNG PANDAN	106,46	1,11	1,68
1903	KAB BANGKA BARAT	101,88	0,57	-0,30
1906	KAB BELITUNG TIMUR	104,40	1,17	1,38
1971	KOTA PANGKAL PINANG	104,83	0,26	0,76
2101	KAB KARIMUN	106,42	0,64	1,57
2171	KOTA BATAM	107,71	0,68	2,24
2172	KOTA TANJUNG PINANG	105,73	0,70	1,53
3100	KOTA JAKARTA	105,69	0,37	1,48
3204	KAB BANDUNG	107,88	0,20	1,46
3210	KAB MAJALENGKA	107,23	0,37	1,60
3213	KAB SUBANG	109,07	0,54	0,93
3271	KOTA BOGOR	107,41	0,49	1,75
3272	KOTA SUKABUMI	107,60	0,84	2,59
3273	KOTA BANDUNG	106,59	0,40	1,61
3274	KOTA CIREBON	105,25	0,43	1,10
3275	KOTA BEKASI	107,50	0,33	1,60
3276	KOTA DEPOK	106,81	0,24	1,95
3278	KOTA TASIKMALAYA	106,84	0,43	1,94
3301	CILACAP	106,78	0,52	1,82
3302	PURWOKERTO	106,16	0,59	1,51
3307	KAB WONOSOBO	109,00	0,72	1,52
3312	KAB WONOGIRI	107,90	0,75	1,77
3317	KAB REMBANG	110,43	0,56	1,54
3319	KUDUS	107,08	0,59	1,71
3372	KOTA SURAKARTA	107,07	0,53	1,50
3374	KOTA SEMARANG	106,09	0,50	1,69

Sumber/*Source*: Badan Pusat Statistik Provinsi Aceh/*BPS-Statistics of Aceh Province*

Lanjutan Tabel/*Continued Table* 13.18

Kode Kota	Nama Kota	IHK	Inflasi mo-to-m	Inflasi y-to-y
(1)	(2)	(3)	(4)	(5)
3376	KOTA TEGAL	107,57	0,48	2,19
3403	KAB GUNUNGKIDUL	105,84	0,45	0,92
3471	KOTA YOGYAKARTA	107,55	0,48	1,73
3504	KAB TULUNGAGUNG	107,54	0,43	1,75
3509	JEMBER	107,09	0,54	1,74
3510	BANYUWANGI	107,32	0,43	1,73
3522	KAB BOJONEGORO	108,34	0,58	1,14
3525	KAB GRESIK	105,74	0,44	1,85
3529	SUMENEP	109,71	0,31	1,97
3571	KOTA KEDIRI	106,27	0,52	1,19
3573	KOTA MALANG	106,94	0,46	1,36
3574	KOTA PROBOLINGGO	107,18	0,28	1,90
3577	KOTA MADIUN	106,00	0,43	1,31
3578	KOTA SURABAYA	107,11	0,44	1,38
3601	KAB PANDEGLANG	106,30	0,82	2,19
3602	KAB LEBAK	106,91	0,88	1,20
3671	KOTA TANGERANG	106,46	0,35	1,86
3672	KOTA CILEGON	107,20	0,44	1,98
3673	KOTA SERANG	106,79	0,39	2,33
5102	KAB TABANAN	110,19	0,49	2,44
5103	KAB BADUNG	106,02	0,37	1,98
5108	SINGARAJA	107,70	0,32	1,93
5171	KOTA DENPASAR	108,16	0,19	2,69
5204	KAB SUMBAWA	107,01	0,62	0,08
5271	KOTA MATARAM	107,00	0,37	1,92
5272	KOTA BIMA	107,23	0,32	2,33
5302	WAINGAPU	106,63	0,16	1,66
5304	KAB TIMOR TENGAH SELATAN	107,05	2,18	-0,24
5310	MAUMERE	109,21	1,64	2,65
5312	KAB NGADA	106,20	0,80	1,61

Sumber/*Source*: Badan Pusat Statistik Provinsi Aceh/*BPS-Statistics of Aceh Province*

Lanjutan Tabel/*Continued Table* 13.18

Kode Kota	Nama Kota	IHK	Inflasi mo-to-m	Inflasi y-to-y
(1)	(2)	(3)	(4)	(5)
5371	KOTA KUPANG	105,83	0,24	1,53
6106	KAB KETAPANG	108,06	0,77	1,88
6107	SINTANG	106,30	0,46	1,98
6111	KAB KAYONG UTARA	106,73	0,48	2,21
6171	KOTA PONTIANAK	106,33	0,28	1,58
6172	KOTA SINGKAWANG	106,18	0,44	1,57
6202	SAMPIT	105,85	0,36	1,18
6203	KAB KAPUAS	107,69	0,90	1,08
6206	KAB SUKAMARA	108,03	0,51	1,19
6271	KOTA PALANGKARAYA	106,09	0,24	0,88
6301	KAB TANAH LAUT	106,63	1,01	2,90
6302	KOTABARU	106,82	0,07	0,26
6307	KAB HULU SUNGAI TENGAH	108,53	0,36	1,11
6309	TANJUNG	106,27	0,18	2,24
6371	KOTA BANJARMASIN	107,17	0,38	1,98
6405	KAB BERAU	107,26	0,17	2,69
6409	KAB PENAJAM PASER UTARA	106,85	0,78	1,25
6471	KOTA BALIKPAPAN	107,16	0,33	1,11
6472	KOTA SAMARINDA	106,66	0,28	1,50
6502	TANJUNG SELOR	105,18	0,60	0,40
6504	KAB NUNUKAN	107,33	0,43	1,25
6571	KOTA TARAKAN	104,98	0,39	1,60
7105	KAB MINAHASA SELATAN	108,77	0,16	-0,34
7106	KAB MINAHASA UTARA	110,61	-0,14	0,02
7171	KOTA MANADO	105,73	-0,04	0,75
7174	KOTA KOTAMOBAGU	108,71	-0,35	0,67
7202	LUWUK	108,86	0,04	2,75
7203	KAB MOROWALI	107,74	0,34	1,23
7206	KAB TOLI TOLI	110,26	-0,06	-0,35
7271	KOTA PALU	105,93	0,46	1,40

Sumber/*Source*: Badan Pusat Statistik Provinsi Aceh/*BPS-Statistics of Aceh Province*

Lanjutan Tabel/*Continued Table* 13.18

Kode Kota	Nama Kota	IHK	Inflasi mo-to-m	Inflasi y-to-y
(1)	(2)	(3)	(4)	(5)
7302	BULUKUMBA	105,63	0,32	0,91
7311	WATAMPONE	105,24	0,22	1,11
7313	KAB WAJO	106,41	0,08	0,68
7314	KAB SIDENRENG RAPPANG	103,32	0,65	1,03
7325	KAB LUWU TIMUR	106,78	0,49	2,02
7371	KOTA MAKASSAR	106,61	0,37	1,19
7372	KOTA PARE PARE	106,59	0,63	1,73
7373	KOTA PALOPO	106,16	0,31	1,87
7403	KAB KONAWA	106,81	0,17	0,22
7404	KAB KOLAKA	106,95	0,05	1,99
7471	KOTA KENDARI	105,91	0,09	0,67
7472	KOTA BAU BAU	107,82	1,39	2,07
7502	KAB GORONTALO	107,90	0,80	-0,53
7571	KOTA GORONTALO	105,07	0,28	-1,10
7601	KAB MAJENE	107,23	0,70	0,87
7604	MAMUJU	106,08	0,59	2,47
8103	KAB MALUKU TENGAH	106,73	-0,50	0,45
8171	KOTA AMBON	107,20	-0,41	1,92
8172	KOTA TUAL	106,50	0,12	0,16
8202	KAB HALMAHERA TENGAH	108,71	0,32	0,78
8271	KOTA TERNATE	108,22	0,30	1,66
9105	MANOKWARI	107,94	0,34	2,53
9202	KAB SORONG	104,36	0,40	1,61
9203	KAB SORONG SELATAN	109,77	0,49	3,43
9271	KOTA SORONG	105,20	-0,35	1,78
9471	KOTA JAYAPURA	105,66	0,05	1,75
9501	MERAUKE	107,90	1,24	1,78
9601	TIMIKA	110,53	0,29	3,99
9604	KAB NABIRE	110,85	0,09	1,86
9702	KAB JAYAWIJAYA	111,80	2,39	5,36

Sumber/*Source*: Badan Pusat Statistik Provinsi Aceh/*BPS-Statistics of Aceh Province*

Tabel
Table 13.19

8 Komoditas Andil Tinggi terhadap Inflasi year on year (y on y) 5 Kota di Provinsi Aceh, Desember 2024
8 Commodities Share a High Share of year on year (y on y) Inflation 5 Cities in Aceh Province, December 2024

Kabupaten/Kota/Komoditi	Inflasi (yoy)
(1)	(2)
Kabupaten Aceh Tengah	
SIGARET KRETEK MESIN (SKM)	0,29
BAHAN BAKAR RUMAH TANGGA	0,27
BAWANG MERAH	0,23
MINYAK GORENG	0,22
IKAN BANDENG/IKAN BOLU	0,19
TOMAT	0,12
EMAS PERHIASAN	0,09
GULA PASIR	0,08
Kota Meulaboh	
EMAS PERHIASAN	0,97
MINYAK GORENG	0,39
SIGARET KRETEK MESIN (SKM)	0,26
BAKSO SIAP SANTAP	0,17
NASI DENGAN LAUK	0,14
SIGARET KRETEK TANGAN (SKT)	0,13
BAHAN BAKAR RUMAH TANGGA	0,13
IKAN KEMBUNG/IKAN GEMBUNG/ IKAN BANYAR/IKAN GEMBOLO/ IKAN ASO-ASO	0,12
Kabupaten Aceh Tamiang	
SIGARET KRETEK MESIN (SKM)	0,62
MINYAK GORENG	0,38
DAGING AYAM RAS	0,33
BAWANG MERAH	0,22
KOPI BUBUK	0,19
TELUR AYAM RAS	0,18
SIGARET KRETEK TANGAN (SKT)	0,16
KELAPA	0,14

Sumber/Source: Badan Pusat Statistik Provinsi Aceh/BPS-Statistics of Aceh Province

Kabupaten/Kota/Komoditi	Inflasi (yoy)
(1)	(2)
Kota Banda Aceh	
TARIF AIR MINUM PAM	0,85
EMAS PERHIASAN	0,50
MINYAK GORENG	0,21
KOPI SIAP SAJI	0,19
BERAS	0,17
SIGARET KRETEK MESIN (SKM)	0,17
CUMI-CUMI	0,16
TOMAT	0,11
Kota Lhokseumawe	
UDANG BASAH	0,34
DAGING AYAM RAS	0,30
KONTRAK RUMAH	0,29
SIGARET KRETEK MESIN (SKM)	0,29
EMAS PERHIASAN	0,26
MINYAK GORENG	0,24
IKAN TUNA	0,16
BAKSO SIAP SANTAP	0,13

Sumber/Source: Badan Pusat Statistik Provinsi Aceh/BPS-Statistics of Aceh Province

Tabel
Table 13.20

8 Komoditas Andil Tinggi terhadap Deflasi year on year (y on y) 5 Kota di Provinsi Aceh, Desember 2024
8 Commodities Share a High Share of year on year (y on y) Deflation 5 Cities in Aceh Province, December 2024

Kabupaten/Kota/Komoditi	Deflasi (yoy)
(1)	(2)
Kabupaten Aceh Tengah	
CABAI MERAH	-0,56
BENSIN	-0,14
CABAI RAWIT	-0,07
CABAI HIJAU	-0,07
TELEPON SELULER	-0,07
IKAN TONGKOL/ IKAN AMBU-AMBU	-0,05
DAGING AYAM RAS	-0,04
IKAN DENCIS	-0,04
Kota Meulaboh	
CABAI MERAH	-0,22
BENSIN	-0,11
IKAN CAKALANG/ IKAN SISIK	-0,09
KANGKUNG	-0,06
SHAMPO	-0,05
JERUK NIPIS/LIMAU	-0,05
CABAI RAWIT	-0,05
KERUDUNG/JILBAB	-0,04
Kabupaten Aceh Tamiang	
CABAI MERAH	-0,54
IKAN TONGKOL/ IKAN AMBU-AMBU	-0,21
KANGKUNG	-0,19
CABAI RAWIT	-0,11
IKAN DENCIS	-0,11
CABAI HIJAU	-0,09
BENSIN	-0,09
DAUN SINGKONG	-0,08

Sumber/Source: Badan Pusat Statistik Provinsi Aceh/BPS-Statistics of Aceh Province

Kabupaten/Kota/Komoditi	Deflasi (yoy)
(1)	(2)
Kota Banda Aceh	
CABAI MERAH	-0,23
BENSIN	-0,16
ANGKUTAN UDARA	-0,13
UDANG BASAH	-0,06
BAJU KAOS TANPA KERAH / T-SHIRT ANAK	-0,05
IKAN CAKALANG/ IKAN SISIK	-0,05
CABAI RAWIT	-0,04
BAJU ANAK STELAN	-0,04
Kota Lhokseumawe	
CABAI MERAH	-0,25
TELEPON SELULER	-0,08
BENSIN	-0,08
BERAS	-0,07
IKAN BANDENG/IKAN BOLU	-0,06
CABAI RAWIT	-0,06
SEMEN	-0,04
DEODORANT	-0,04

Sumber/Source: Badan Pusat Statistik Provinsi Aceh/BPS-Statistics of Aceh Province

DATA

MENCERDASKAN BANGSA



**BADAN PUSAT STATISTIK
KOTA BANDA ACEH**

Jln. Laksamana Malahayati Km 6,5 Desa Baet
Kab.Aceh Besar Telp/Fax: (0651) 8012501
Email : bps1171@bps.go.id