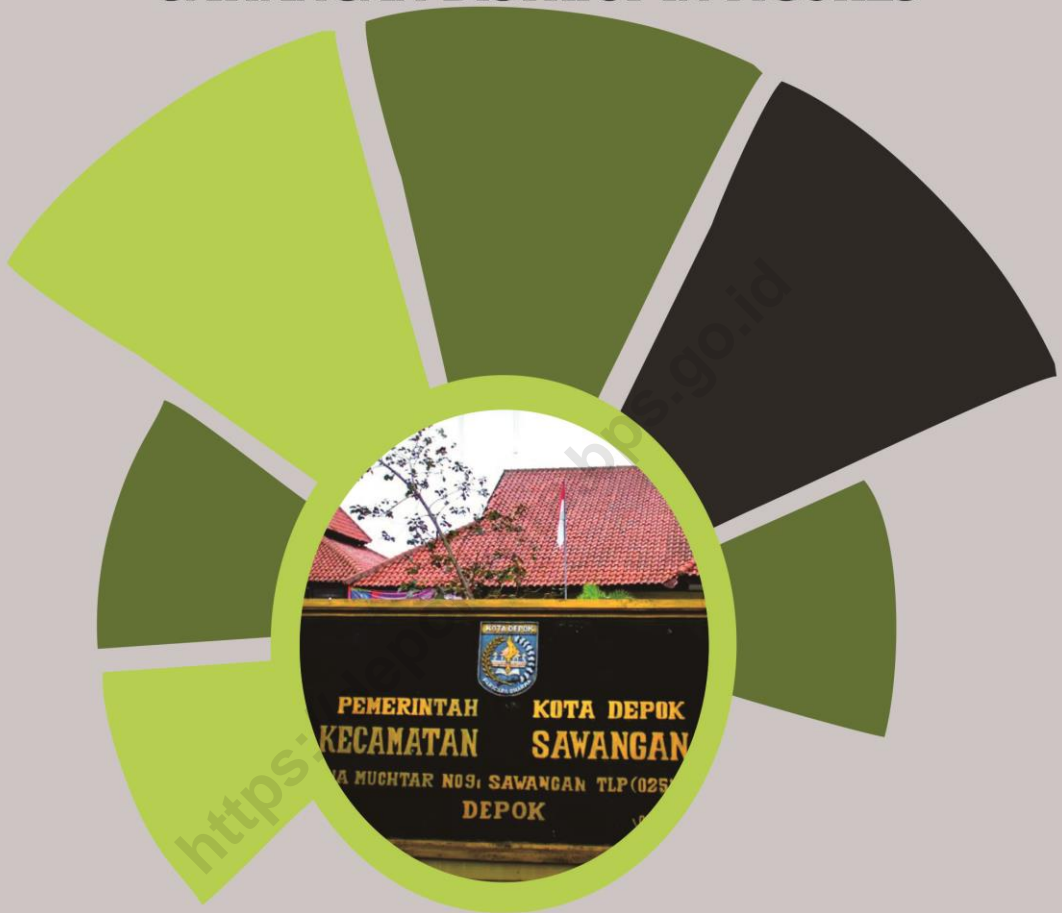


# KECAMATAN SAWANGAN DALAM ANGKA 2018

SAWANGAN DISTRICT IN FIGURES



**BADAN PUSAT STATISTIK  
KOTA DEPOK**



## **KECAMATAN SAWANGAN DALAM ANGKA TAHUN 2018**

Nomor ISSN : 2597-8519  
Nomor Publikasi : 32760. 1811  
Katalog BPS : 1102001.3276010  
Ukuran Buku : 14,8 cm x 21 cm  
Jumlah Halaman : ix + 56 halaman

Naskah:

KSK Kecamatan Sawangan

Gambar Kulit:

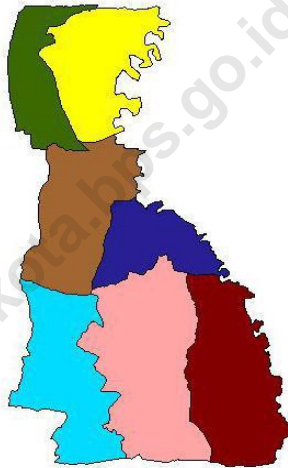
KSK Kecamatan Sawangan

Diterbitkan Oleh:

Badan Pusat Statistik Kota Depok

Boleh dikutip dengan menyebut sumbernya





- |   |                         |
|---|-------------------------|
|  | Kelurahan Bedahan       |
|  | Kelurahan Cinangka      |
|  | Kelurahan Kedaung       |
|  | Kelurahan Pasir Putih   |
|  | Kelurahan Pengasingan   |
|  | Kelurahan Sawangan      |
|  | Kelurahan Sawangan Baru |

## PEMERINTAHAN KOTA DEPOK



## **SAMBUTAN KEPALA BPS KOTA DEPOK**

Dengan mengucapkan syukur Alhamdulillah, kami menyambut atas terbitnya Buku Kecamatan Sawangan Dalam Angka Tahun 2018 ini. Buku ini sangat diperlukan bagi setiap penyusun rencana pembangunan baik oleh pemerintah pusat maupun pemerintah daerah sampai ke tingkat kelurahan, karena pembangunan yang sedang giatnya dilaksanakan saat ini semuanya bertitik tolak untuk usaha mewujudkan kesejahteraan dan kemakmuran bagi seluruh rakyat.


Publikasi ini menggambarkan seluruh aspek sosial dan potensi ekonomi dalam bentuk angka yang sangat penting artinya untuk perencanaan dan evaluasi pelaksanaan pembangunan di wilayah Kecamatan Sawangan.

Kami menyadari bahwa data-data yang disajikan dalam buku publikasi ini masih jauh dari sempurna, oleh karena itu kami mohon agar semua instansi yang ada di kecamatan Sawangan dapat membantu untuk terselenggaranya penerbitan Kecamatan Sawangan Dalam Angka yang lebih baik di masa yang akan datang.

Kepada Koordinator Statistik Kecamatan serta instansi yang ada di lingkungan Kecamatan Sawangan yang telah membantu hingga terbitnya publikasi ini disampaikan terima kasih. Semoga publikasi ini berguna bagi semua pihak, khususnya bagi kepentingan pembangunan daerah

Depok, 21 September 2018

Kepala BPS Kota Depok

  
Ahmad Muhammad Saleh, SE  
NIP. 19670424 199403 1 002





## PENDAHULUAN

Sawangan adalah sebuah kecamatan di kota Depok, provinsi Jawa Barat, Indonesia. Kecamatan Sawangan berada di wilayah kota Depok dengan ketinggian  $\pm 140$  meter di atas permukaan air laut.

Jumlah kelurahan di kecamatan Sawangan sebanyak 7 kelurahan yaitu Pengasinan, Bedahan, Pasir Putih, Sawangan, Sawangan Baru, Kedaung, dan Cinangka.

Perekonomian

Saat ini terdapat 10 industri sedang yang menyerap tenaga kerja 1821 orang.

Sarana prasarana

Pendidikan TK, SD/MI, SLTP/MTs, SMU/MA.

Rekreasi : Taman Rekreasi Pasir Putih, Bukit Rivaria, D'Kandang Amazing Farm.

Kesehatan

Fasilitas kesehatan di kecamatan Sawangan adalah RSUD Kota Depok, RS Permata Depok, Puskesmas, Rumah Bersalin, serta Praktek Dokter dan Bidan.

Olahraga : Telaga Golf Sawangan

Transportasi : 1 Sub terminal yaitu pangkalan Sawangan Baru



# DAFTAR ISI

Halaman Katalog.....	ii
Peta.....	iii
Sambutan Kepala BPS Kota Depok.....	iv
Pendahuluan.....	v
Daftar Isi.....	vi
Daftar Tabel.....	viii
BAB I Letak Geografis.....	1
BAB II Pemerintahan.....	5
BAB III Penduduk dan Tenaga Kerja.....	8
BAB IV Pendidikan.....	19
BAB V Kesehatan.....	9
BAB VI Agama.....	35
BAB VII Sosial Lainnya.....	40
BAB VIII Pertanian.....	45
BAB IX Perhubungan dan Komunikasi.....	48
BAB X Keuangan.....	51
BAB XI Lain-lain.....	55

## DAFTAR TABEL

Tabel 1.1 Tingkat Perkembangan Kelurahan.....	1
Tabel 1.2 Jarak Antar Kelurahan (Km).....	2
Tabel 1.3 Luas Tanah Menurut Penggunaannya.....	3
Tabel 2.1 Jumlah Kepala Keluarga, RT, dan RW.....	5
Tabel 2.2 Banyaknya Pegawai Kelurahan Menurut Golongan.....	6
Tabel 2.3 Banyaknya Pos Hansip dan Anggotanya.....	7
Tabel 3.1 Jumlah Penduduk, Luas Kelurahan dan Kepadatannya.....	8
Tabel 3.2 Jumlah Penduduk Menurut Kelompok Umur.....	9
Tabel 3.3 Jumlah Penduduk Menurut Jenis Kelamin.....	10
Tabel 3.4 Jumlah Penduduk Menurut Jenis Pekerjaan Utama.....	11
Tabel 3.5 Jumlah Kelahiran dan Kematian.....	13
Tabel 3.6 Jumlah Penduduk Datang dan Pindah.....	14
Tabel 3.7 Jumlah Penduduk Menurut Kewarganegaraan Asing.....	15
Tabel 3.8 Jumlah Penduduk Menurut Tingkat Pendidikan.....	16
Tabel 3.9 Jumlah Penduduk Menurut Jenis Cacat.....	18
Tabel 4.1 Jumlah Gedung Sekolah Menurut Status Sekolah.....	19
Tabel 4.2 Jumlah Sekolah Menurut Status Sekolah.....	21
Tabel 4.3 Jumlah Murid dan Guru Sekolah Dasar Negeri dan Swasta ...	23
Tabel 4.4 Jumlah Murid dan Guru SLTP Negeri dan Swasta.....	24
Tabel 4.5 Jumlah Murid dan Guru SLTA Negeri dan Swasta.....	25
Tabel 5.1 Jumlah Tempat Pelayanan Kesehatan.....	26

Tabel 5.2 Jumlah Tenaga Pelayanan Kesehatan .....	27
Tabel 5.3 Jumlah Balita yang Mendapat Imunisasi .....	28
Tabel 5.4 Target dan Realisasi Pe            B.....	30
Tabel 5.5 Jumlah Pasangan Usia Subur Akseptor KB .....	31
Tabel 5.6 Jumlah Akseptor KB Menurut Kelompok Umur .....	33
Tabel 5.7 Jumlah Pasangan Usia Subur Bukan Akseptor KB .....	34
Tabel 6.1 Jumlah Sarana Peribadatan .....	35
Tabel 6.2 Jumlah Penduduk Menurut Agama yang Dianut .....	36
Tabel 6.3 Jumlah Sekolah di Lingkungan Kementerian Agama.....	37
Tabel 6.4 Jumlah Murid dan Guru pada Sekolah Agama di Lingkungan Kementerian Agama .....	38
Tabel 7.1 Jumlah Gangguan Kantibmas Menurut Jenisnya.....	40
Tabel 7.2 Jumlah Keanggotaan Pramuka Menurut Tingkatannya .....	42
Tabel 7.3 Jumlah Keanggotaan Pramuka Menurut Tingkatannya .....	44
Tabel 8.1 Luas Panen, Hasil per Hektar, dan Produksi Tanaman Padi Sawah, Ubi Kayu, dan Kacang Tanah .....	45
Tabel 8.2 Luas Panen, Hasil per Hektar, dan Produksi Sayuran.....	46
Tabel 8.3 Jumlah Populasi Ternak Dipelihara Oleh Rumah Tangga .....	47
Tabel 9.1 Banyaknya Jembatan Menurut Jenisnya .....	49
Tabel 9.2 Jumlah Surat Pos dan Paket yang Diterima dan Dikirim .....	50
Tabel 9.3 Data Produksi Kantor Pos dan Giro.....	51

Tabel 10.1 Perkembangan Pajak Bumi dan Bangunan .....	52
Tabel 10.2 Target dan Realisasi Penerimaan PBB .....	53
Tabel 10.3 Jumlah Wajib Pajak dan Wajib Pajak Terbayar.....	54
Tabel 10.4 Besarnya Biaya Proyek Menurut Asalnya .....	55
Tabel 11.1 Jumlah Industri Besar Sedang dan Tenaga Kerja.....	56

<https://depokkota.bps.go.id>

**Tabel** 1.1 **Tingkat Perkembangan Kelurahan di Kecamatan Sawangan Tahun 2017**  
*Village by Level of Development In Sawangan District, 2017*

No	Kelurahan/Villages	Tingkat Perkembangan	Ket
		Kelurahan <i>Development Level of Village</i>	
(1)	(2)	(3)	(4)
1	Pengasinan	Swasembada Madya	
2	Bedahan	Swasembada Madya	
3	Pasir Putih	Swasembada Madya	
4	Sawangan Baru	Swasembada Madya	
5	Sawangan	Swasembada Madya	
6	Kedaung	Swasembada Madya	
7	Cinangka	Swasembada Madya	

Sumber : Kantor Kelurahan di Kecamatan Sawangan  
 Source : Village Office at Subdistrict of Sawangan

**Tabel  
Table**

**1.2**

**Jarak Antar Kelurahan (Km)  
di Kecamatan Sawangan Tahun 2017**

*Distance among Village (Km) in Sawangan District, 2017*

<b>Kelurahan/Villages</b>	Pengasinan	Bedahan	Pasir Putih	Sawangan Baru	Sawangan	Kedaung	Cinangka
Pengasinan		4	4	3	2	4	4
Bedahan	4		1	1,5	3	4,5	4,5
Pasir Putih	4	1		1,5	3	4	4
Sawangan Baru	3	1,5	1,5		1	3	3
Sawangan	3	3	3	1		3	3
Kedaung	4	4,5	4	3	3		1
Cinangka	4	4,5	4	3	3	1	

Sumber : Kantor Kelurahan di Kecamatan Sawangan

Source : Village Office at Subdistrict of Sawangan



**Tabel  
Table**

**1.3 Luas Tanah Menurut Penggunaannya  
di Kecamatan Sawangan Tahun 2016  
*Land Area by Land Using  
In Sawangan District, 2016***

No	Kelurahan	Sawah	Peka- rangan	Peru- mahan	Ladang
(1)	(2)	(3)	(4)	(5)	(6)
1	Pengasinan	35,0	24,0	244,0	41,0
2	Bedahan	153,3	43,0	289,7	36,0
3	Pasir Putih	17,9	88,0	249,1	90,0
4	Sawangan Baru	20,0	35,0	120,0	36,5
5	Sawangan	15,0	65,0	208,0	15,0
6	Kedaung	0	25,0	160,0	0
7	Cinangka	13,0	48,0	265,0	12,0
<b>Jumlah</b>		<b>254,2</b>	<b>328,0</b>	<b>1 535,8</b>	<b>230,5</b>

Sumber : Kantor Kelurahan di Kecamatan Sawangan  
 Source : Village Office at Subdistrict of Sawangan

**Tabel**  
**Table**

**1.3**

**Luas Tanah Menurut Penggunaannya  
di Kecamatan Sawangan Tahun 2016**

*Land Area by Land Using  
In Sawangan District, 2016*

**Lanjutan**

No	Kelurahan	Empang	Kubu- ran	Lain nya	Jumlah
(1)	(2)	(7)	(8)	(9)	(10)
1	Pengasinan	7,0	9,0	46,0	406,0
2	Bedahan	62,0	2,0	-	586,0
3	Pasir Putih	20,0	4,0	-	469,0
4	Sawangan Baru	4,0	1,0	59,5	276,0
5	Sawangan	1,0	9,0	16,0	329,0
6	Kedaung	2,5	3,0	20,5	211,0
7	Cinangka	2,0	3,0	-	343,0
<b>Jumlah</b>		<b>98,5</b>	<b>31,0</b>	<b>142,0</b>	<b>2 620,0</b>

Sumber : Kantor Kelurahan di Kecamatan Sawangan

Source : Village Office at Subdistrict of Sawangan

**Tabel** 2.1 Jumlah Kepala Keluarga, RT, dan RW di Kecamatan Sawangan Tahun 2017  
**Table** *Number Head of Family, RT and RW In Sawangan District, 2017*

No	Kelurahan / Villages	Kepala Keluarga/ Head of family	Rukun Tetangga	Rukun Warga
(1)	(2)	(3)	(4)	(5)
1	Pengasinan	6 826	77	13
2	Bedahan	7 712	81	16
3	Pasir Putih	6 897	68	11
4	Sawangan Baru	4 721	51	9
5	Sawangan	5 264	48	11
6	Kedaung	4 690	33	10
7	Cinangka	5 219	62	12
<b>Jumlah / Total</b>		<b>41 329</b>	<b>420</b>	<b>82</b>

Sumber : Disdukcapil Kota Depok  
 Source : Department of Population and Civil Registration

**Tabel 2.2** Banyaknya Pegawai Kelurahan Menurut Golongan di Kecamatan Sawangan Tahun 2015  
*Number of Village Servants by Group In Sawangan District, 2015*

No	Kelurahan / Villages	Golongan				Non Golongan
		I	II	III	IV	
(1)	(2)	(3)	(4)	(5)	(6)	(7)
1	Pengasinan	0	3	4	0	7
2	Bedahan	0	2	5	0	7
3	Pasir Putih	0	3	2	1	6
4	Sawangan Baru	0	2	5	0	7
5	Sawangan	0	2	4	0	6
6	Kedaung	0	2	3	0	5
7	Cinangka	0	2	3	0	5
<b>Jumlah</b>		<b>0</b>	<b>16</b>	<b>26</b>	<b>1</b>	<b>43</b>

Sumber : Kantor Kecamatan Sawangan  
 Source : Office Subdistrict of Sawangan

**Tabel**  
**Table**

2.3

**Banyaknya Pos Hansip dan Anggotanya  
di Kecamatan Sawangan Tahun 2015**  
*Number of Hansip Office and Member  
In Sawangan District, 2015*

No	Kelurahan	Pos Hansip	Anggota
(1)	(2)	(3)	(4)
1	Pengasinan	75	76
2	Bedahan	14	42
3	Pasir Putih	30	60
4	Sawangan Baru	18	36
5	Sawangan	43	128
6	Kedaung	7	14
7	Cinangka	10	22
<b>Jumlah</b>		<b>197</b>	<b>380</b>

Sumber : Sie Trantib di Kecamatan Sawangan

Source : Section Chief of Security at Subdistrict Sawangan

**Tabel**  
**Table**

**3.1**

**Jumlah Penduduk, Luas Kelurahan dan Kepadatannya  
di Kecamatan Sawangan Tahun 2017**  
*Number Population, Regional Area and Dencity  
In Sawangan District, 2017*

No	Kelurahan	Jumlah Penduduk (Jiwa)	Luas Km-2	Kepadatan Jiwa/Km-2
(1)	(2)	(3)	(4)	(5)
1	Pengasinan	24 173	3,60	6 715
2	Bedahan	26 646	5,90	4 516
3	Pasir Putih	23 389	5,18	4 515
4	Sawangan Baru	16 305	2,16	7 549
5	Sawangan	18 422	5,39	3 418
6	Kedaung	16 066	2,60	6 179
7	Cinangka	17 706	4,41	4 015
<b>Jumlah</b>		<b>142 707</b>	<b>29,24</b>	<b>4 880</b>

Sumber : Disdukcapil Kota Depok

Source : *Department of Population and Civil  
Registration*

Tabel  
Table

3.2

**Jumlah Penduduk Menurut Kelompok Umur  
di Kecamatan Sawangan Tahun 2017**

*Number of Population by Age Group*

*In Sawangan District, 2017*

No	Kelompok Umur	Laki-laki	Perempuan	Jumlah
(1)	(2)	(3)	(4)	(5)
1	0-4	8 821	8 372	17 193
2	5-9	8 098	7 766	15 864
3	10-14	7 395	7 004	14 399
4	15-19	6 888	6 995	13 883
5	20-24	6 425	6 456	12 881
6	25-29	6 806	7 142	13 948
7	30-34	7 566	7 918	15 484
8	35-39	7 954	7 488	15 442
9	40-44	6 780	5 811	12 591
10	45-49	4 827	4 203	9 030
11	50-54	3 413	3 104	6 517
12	55-59	2 493	2 126	4 619
13	60-64	1 566	1 500	3 066
14	65-69	1 122	1 058	2 180
15	70+	1 125	1 391	2 516
<b>Jumlah</b>		<b>81 279</b>	<b>78 334</b>	<b>159 613</b>

Sumber : Proyeksi Penduduk BPS

Source : Population Projections BPS

**Tabel**  
**Table**

**3.3**

**Jumlah Penduduk Menurut Jenis Kelamin  
di Kecamatan Sawangan Tahun 2017**  
*Number of population by Sex  
in Sawangan District, 2017*

No	Kelurahan	Laki-laki	Perempuan	Jumlah
(1)	(2)	(3)	(4)	(5)
1	Pengasinan	12 259	11 914	24 173
2	Bedahan	13 670	12 976	26 646
3	Pasir Putih	11 979	11 410	23 389
4	Sawangan Baru	8 361	7 944	16 305
5	Sawangan	9 338	9 084	18 422
6	Kedaung	8 143	7 923	16 066
7	Cinangka	9 001	8 705	17 706
<b>Jumlah</b>		<b>72 751</b>	<b>69 956</b>	<b>142 707</b>

Sumber : Disdukcapil Kota Depok

Source : Department of Population and Civil Registration



**Tabel**  
**Table**

**3.4 Jumlah Penduduk Menurut Jenis Pekerjaan Utama di Kecamatan Sawangan Tahun 2016**  
*Number of Population by Kind of Main Work in Sawangan District, 2016*

No	Kelurahan	Pertanian	Wiraswasta	Informal	Buruh	Pejabat Negara
(1)	(2)	(3)	(4)	(5)	(6)	(7)
1	Pengasinan	25	2 029	95	1 364	1
2	Bedahan	73	2 437	190	1 050	1
3	Pasir Putih	164	2 741	160	1 054	2
4	Sawangan Baru	26	1 513	186	831	0
5	Sawangan	14	1 453	120	900	0
6	Kedaung	11	1 105	147	1 053	1
7	Cinangka	64	1 274	150	993	3
<b>Jumlah</b>		<b>377</b>	<b>12 552</b>	<b>1 048</b>	<b>7 245</b>	<b>8</b>

Sumber : Disdukcapil Kota Depok

Source : Department of Population and Civil Registration

**Tabel**  
**Table**

**3.4 Jumlah Penduduk Menurut Jenis Pekerjaan Utama di Kecamatan Sawangan Tahun 2016**  
*Number of Population by Kind of Main Work in Sawangan District, 2016*

**Lanjutan**

No	Kelurahan	Karyawan	PNS/TNI/ POLRI	Pensiun	Lain-lain	Jumlah
(1)	(2)	(3)	(4)	(5)	(6)	(7)
1	Pengasinan	5 036	550	134	0	9 234
2	Bedahan	5 635	514	185	0	10 085
3	Pasir Putih	4 340	615	153	0	9 229
4	Sawangan Baru	3 481	391	85	0	6 513
5	Sawangan	3 791	486	136	0	6 900
6	Kedaung	3 734	355	60	0	6 466
7	Cinangka	5 038	412	143	0	8 077
<b>Jumlah</b>		<b>31 055</b>	<b>3 323</b>	<b>896</b>	<b>0</b>	<b>56 504</b>

Sumber : Disdukcapil Kota Depok

Source : Department of Population and Civil Registration

Tabel  
Table

**3.5** Jumlah Kelahiran dan Kematian Menurut Jenis Kelamin di Kecamatan Sawangan Tahun 2016  
*Number of Birth and Death by Sex in Sawangan District, 2016*

No	Kelurahan	Lahir			Mati		
		Laki-laki	Perempuan	Jumlah	Laki-laki	Perempuan	Jumlah
(1)	(2)	(3)	(4)	(5)	(6)	(7)	(8)
1	Pengasinan	20	19	39	32	29	61
2	Bedahan	46	52	98	36	28	64
3	Pasir Putih	23	25	48	46	26	72
4	Sawangan Baru	20	21	41	34	31	64
5	Sawangan	33	27	60	33	31	64
6	Kedaung	34	16	50	28	27	55
7	Cinangka	37	24	61	21	12	33
<b>Jumlah</b>		<b>213</b>	<b>184</b>	<b>397</b>	<b>230</b>	<b>184</b>	<b>414</b>

Sumber : Disdukcapil Kota Depok

Source : *Department of Population and Civil Registration*

**Tabel 3.6** Jumlah Penduduk Datang dan Pindah Menurut Jenis Kelamin di Kecamatan Sawangan Tahun 2016  
*Number of Population Come and Move by Sex in Sawangan District, 2016*

No	Kelurahan	Datang			Pindah		
		Laki-laki	Perempuan	Jumlah	Laki-laki	Perempuan	Jumlah
(1)	(2)	(3)	(4)	(5)	(6)	(7)	(8)
1	Pengasinan	322	345	667	201	165	366
2	Bedahan	447	451	898	122	134	256
3	Pasir Putih	407	390	797	117	122	239
4	Sawangan Baru	234	210	444	79	78	157
5	Sawangan	235	231	466	106	83	189
6	Kedaung	178	189	367	135	144	279
7	Cinangka	397	409	806	161	149	310
<b>Jumlah</b>		<b>2 220</b>	<b>2 225</b>	<b>4 445</b>	<b>921</b>	<b>875</b>	<b>1 796</b>

Sumber : Disdukcapil Kota Depok

Source : Department of Population and Civil Registration

Tabel  
Table

3.7 Jumlah Penduduk Menurut Kewarganegaraan Asing di Kecamatan Sawangan Tahun 2016  
*Number of Population by Foreign Civic in Sawangan District, 2016*

No	Kelurahan	Cina			Asing lainnya		
		Laki-laki	Perempuan	Jumlah	Laki-laki	Perempuan	Jumlah
(1)	(2)	(3)	(4)	(5)	(6)	(7)	(8)
1	Pengasinan	-	-	0	1	0	1
2	Bedahan	-	-	0	3	0	3
3	Pasir Putih	-	-	0	2	0	2
4	Sawangan Baru	-	-	0	3	1	4
5	Sawangan	-	-	0	12	6	18
6	Kedaung	-	-	0	7	2	9
7	Cinangka	-	-	0	4	2	6
<b>Jumlah</b>		<b>0</b>	<b>0</b>	<b>0</b>	<b>32</b>	<b>11</b>	<b>43</b>

Sumber : Disdukcapil Kota Depok

Source : Department of Population and Civil Registration

**Tabel**  
**Table**

**3.8 Jumlah Penduduk Menurut Tingkat Pendidikan di Kecamatan Sawangan Tahun 2017**  
*Number of Population by Education Degree in Sawangan District, 2017*

No	Kelurahan	Belum Sekolah	Tdk tamat SD/ sederajat	Tamat SD	Tamat SLTP
(1)	(2)	(3)	(4)	(5)	(6)
1	Pengasinan	4 552	3 160	2 895	3 789
2	Bedahan	6 041	3 130	3 038	4 078
3	Pasir Putih	5 666	2 568	3 329	3 656
4	Sawangan Baru	3 911	1 561	2 004	2 348
5	Sawangan	3 353	2 030	1 556	2 395
6	Kedaung	3 147	1 312	2 264	3 402
7	Cinangka	3 485	1 861	1 645	2 195
<b>Jumlah</b>		<b>30 155</b>	<b>15 622</b>	<b>16 731</b>	<b>21 863</b>

Sumber : Disdukcapil Kota Depok

Source : Department of Population and Civil Registration

**Tabel**  
**Table**

**3.8**

**Jumlah Penduduk Menurut Tingkat Pendidikan  
di Kecamatan Sawangan Tahun 2017**

*Number of Population by Education Degree  
in Sawangan District, 2017*

**Lanjutan**

No	Kelurahan	Tamat SLTA	Tamat Aka- demi	Tamat Univer- sitas	Jum- lah
(1)	(2)	(7)	(8)	(9)	(10)
1	Pengasinan	7 673	877	1 227	24 173
2	Bedahan	7 627	870	1 862	26 646
3	Pasir Putih	6 062	706	1 402	23 389
4	Sawangan Baru	5 104	456	921	16 305
5	Sawangan	7 121	497	1 470	18 422
6	Kedaung	5 097	236	608	16 066
7	Cinangka	6 342	626	1 552	17 706
<b>Jumlah</b>		<b>45 026</b>	<b>4 268</b>	<b>9 042</b>	<b>142 707</b>

Sumber : Disdukcapil Kota Depok

Source : *Department of Population and Civil  
Registration*

**Tabel** 3.9 **Jumlah Penduduk Menurut Jenis Cacat di Kecamatan Sawangan Tahun 2015**  
*Number of Population by Kind of Defect in Sawangan District, 2015*

No	Kelurahan	Tuna					Cacat
		Tungu	Netra	Grahitita	Daksa	Wicara	Mental
(1)	(2)	(3)	(4)	(5)	(6)	(7)	(8)
1	Pengasinan	16	6	3	21	13	3
2	Bedahan	7	2	2	2	3	10
3	Pasir Putih	10	3	3	11	15	3
4	Sawangan Baru	-	13	-	-	-	-
5	Sawangan	5	1	2	1	1	2
6	Kedaung	-	5	-	-	-	-
7	Cinangka	2	3	5	-	-	-
<b>Jumlah</b>		<b>40</b>	<b>33</b>	<b>15</b>	<b>35</b>	<b>32</b>	<b>18</b>

Sumber : Kantor Kecamatan Sawangan  
 Source : Office Subdistrict of Sawangan



Tabel  
Table

4.1 Jumlah Gedung Sekolah Menurut Status Sekolah di Kecamatan Sawangan Tahun 2017  
*Number of School Building by School Attendance in Sawangan District, 2017*

No	Kelurahan	Negeri			
		TK	SD	SLTP	SLTA/ SMK
(1)	(2)	(3)	(4)	(5)	(6)
1	Pengasinan	0	3	0	0
2	Bedahan	0	4	1	1
3	Pasir Putih	0	3	0	0
4	Sawangan Baru	0	6	0	0
5	Sawangan	0	1	0	1
6	Kedaung	1	4	1	0
7	Cinangka	0	2	0	0
<b>Jumlah</b>		<b>1</b>	<b>23</b>	<b>2</b>	<b>2</b>

Sumber : Dinas Pendidikan Kota Depok

Source : Department of Education at Depok City

Tabel  
Table

**4.1 Jumlah Gedung Sekolah Menurut Status Sekolah di Kecamatan Sawangan Tahun 2017**  
*Number of School Building by School Attendance in Sawangan District, 2017*

Lanjutan

No	Kelurahan	Swasta			
		TK	SD	SLTP	SLTA/ SMK
(1)	(2)	(7)	(8)	(9)	(10)
1	Pengasinan	8	2	1	1
2	Bedahan	8	3	5	3
3	Pasir Putih	6	1	3	3
4	Sawangan Baru	4	2	1	2
5	Sawangan	1	3	3	7
6	Kedaung	1	1	1	2
7	Cinangka	3	1	2	0
<b>Jumlah</b>		<b>31</b>	<b>13</b>	<b>16</b>	<b>18</b>

Sumber : Dinas Pendidikan Kota Depok

Source : Department of Education at Depok City

Tabel  
Table

**4.2** Jumlah Sekolah Menurut Status Sekolah  
di Kecamatan Sawangan Tahun 2017  
*Number of School by School Attendance  
in Sawangan District, 2017*

No	Kelurahan	Negeri			
		TK	SD	SLTP	SLTA/ SMK
(1)	(2)	(3)	(4)	(5)	(6)
1	Pengasinan	0	3	0	0
2	Bedahan	0	4	1	1
3	Pasir Putih	0	3	0	0
4	Sawangan Baru	0	6	0	0
5	Sawangan	0	1	0	1
6	Kedaung	1	4	1	0
7	Cinangka	0	2	0	0
<b>Jumlah</b>		<b>1</b>	<b>23</b>	<b>2</b>	<b>2</b>

Sumber : Dinas Pendidikan Kota Depok

Source : Department of Education at Depok City

Tabel  
Table

**4.2** Jumlah Sekolah Menurut Status Sekolah  
di Kecamatan Sawangan Tahun 2017  
*Number of School by School Attendance  
in Sawangan District, 2017*

Lanjutan

No	Kelurahan	Swasta			
		TK	SD	SLTP	SLTA/ SMK
(1)	(2)	(7)	(8)	(9)	(10)
1	Pengasinan	8	2	1	1
2	Bedahan	8	3	5	3
3	Pasir Putih	6	1	3	3
4	Sawangan Baru	4	2	1	2
5	Sawangan	1	3	3	7
6	Kedaung	1	1	1	2
7	Cinangka	3	1	2	0
<b>Jumlah</b>		<b>31</b>	<b>13</b>	<b>16</b>	<b>18</b>

Sumber : Dinas Pendidikan Kota Depok

Source : Department of Education at Depok City

**Tabel  
Table**

**4.3**

**Jumlah Murid dan Guru Sekolah Dasar Negeri dan Swasta di Kecamatan Sawangan Tahun 2017**

*Number of Students and Teachers in State and Private in Sawangan District, 2017*

No	Kelurahan	Negeri		Swasta		Jumlah	
		Murid	Guru	Murid	Guru	Murid	Guru
(1)	(2)	(3)	(4)	(5)	(6)	(7)	(8)
1	Pengasinan	1 507	49	288	24	1 795	73
2	Bedahan	1 395	46	530	41	1 925	87
3	Pasir Putih	1 345	37	124	7	1 469	44
4	Sawangan Baru	1 715	69	304	20	2 019	89
5	Sawangan	412	14	675	27	1 087	41
6	Kedaung	1 540	52	169	11	1 709	63
7	Cinangka	768	23	120	6	874	33
<b>Jumlah</b>		<b>8 682</b>	<b>290</b>	<b>2 210</b>	<b>136</b>	<b>10 878</b>	<b>430</b>

Sumber : Dinas Pendidikan Kota Depok

Source : Department of Education at Depok City

**Tabel**  
**Table**

**4.4 Jumlah Murid dan Guru SLTP Negeri dan Swasta di Kecamatan Sawangan Tahun 2017**  
*Number of Students and Teachers in State and Private in Sawangan District, 2017*

No	Kelurahan	Negeri		Swasta		Jumlah	
		Murid	Guru	Murid	Guru	Murid	Guru
(1)	(2)	(3)	(4)	(5)	(6)	(7)	(8)
1	Pengasinan	0	0	40	6	40	6
2	Bedahan	1 325	40	511	37	1 836	77
3	Pasir Putih	0	0	372	23	372	23
4	Sawangan Baru	0	0	135	9	135	9
5	Sawangan	0	0	696	35	696	35
6	Kedaung	600	9	106	8	706	17
7	Cinangka	0	0	439	26	439	26
<b>Jumlah</b>		<b>1 925</b>	<b>49</b>	<b>2 299</b>	<b>144</b>	<b>4 221</b>	<b>193</b>

Sumber : Dinas Pendidikan Kota Depok

Source : Department of Education at Depok City

Tabel  
Table

4.5 Jumlah Murid dan Guru SLTA/SMK Negeri dan Swasta di Kecamatan Sawangan Tahun 2017  
*Number of Students and Teachers in State and Private in Sawangan District, 2017*

No	Kelurahan	Negeri		Swasta		Jumlah	
		Murid	Guru	Murid	Guru	Murid	Guru
(1)	(2)	(3)	(4)	(5)	(6)	(7)	(8)
1	Pengasinan	0	0	35	2	35	2
2	Bedahan	1 277	51	872	27	2 149	78
3	Pasir Putih	0	0	625	17	625	17
4	Sawangan Baru	0	0	379	21	379	21
5	Sawangan	1 429	42	1 523	46	2 952	88
6	Kedaung	0	0	292	30	292	30
7	Cinangka	0	0	0	0	0	0
<b>Jumlah</b>		<b>2 706</b>	<b>93</b>	<b>3 726</b>	<b>143</b>	<b>6 432</b>	<b>236</b>

Sumber : Dinas Pendidikan Kota Depok

Source : Department of Education at Depok City

**Tabel**  
**Table**

**5.1** Jumlah Tempat Pelayanan Kesehatan di Kecamatan Sawangan Tahun 2016  
*Number of Health Services in Sawangan District, 2016*

No	Kelurahan	Rumah Sakit	Puskesmas	Pos Yandu	Pos KB	Balai Pengobatan	Jumlah
(1)	(2)	(3)	(4)	(5)	(6)	(7)	(8)
1	Pengasinan	0	1	20	0	2	23
2	Bedahan	0	0	16	0	2	18
3	Pasir Putih	0	1	13	0	3	17
4	Sawangan Baru	1	1	10	0	3	15
5	Sawangan	1	0	9	0	2	12
6	Kedaung	0	1	12	0	1	14
7	Cinangka	0	0	11	0	0	11
<b>Jumlah</b>		<b>2</b>	<b>4</b>	<b>91</b>	<b>0</b>	<b>13</b>	<b>110</b>

Sumber : Dinas Kesehatan Kota Depok  
Source : Department of Health at Depok City



**Tabel**  
**Table**

**5.2**

**Jumlah Tenaga Pelayanan Kesehatan  
di Kecamatan Sawangan Tahun 2016**  
*Number of Health Services  
in Sawangan District, 2016*

No	Kelurahan	Dokter			Bidan	Jumlah
		Umum	Gigi	Spesialis		
(1)	(2)	(3)	(4)	(5)	(6)	(7)
1	Pengasinan	2	1	0	3	6
2	Bedahan					
3	Pasir Putih	2	1	0	2	5
4	Sawangan Baru	4	1	0	3	8
5	Sawangan					
6	Kedaung	6	2	0	12	20
7	Cinangka					
<b>Jumlah</b>		<b>14</b>	<b>5</b>	<b>0</b>	<b>20</b>	<b>39</b>

Sumber : Dinas Kesehatan Kota Depok

Source : Department of Health at Depok City

Tabel  
Table

**5.3** Jumlah Balita yang Mendapat Imunisasi di Kecamatan Sawangan Tahun 2017  
*Number of Children Under Five are Immunized in Sawangan District, 2017*

No	Kelurahan	BCG	DPT		
			I	II	III
(1)	(2)	(3)	(4)	(5)	(6)
1	Pengasinan	1 130	1 130	1 099	1 091
2	Bedahan				
3	Pasir Putih	429	429	394	396
4	Sawangan Baru	708	708	708	689
5	Sawangan				
6	Kedaung	665	665	742	788
7	Cinangka				
<b>Jumlah</b>		<b>2 932</b>	<b>2 932</b>	<b>2 943</b>	<b>2 964</b>

Sumber : Dinas Kesehatan Kota Depok

Source : Department of Health at Depok City

**Tabel**  
**Table**

**5.3** Jumlah Balita yang Mendapat Imunisasi  
di Kecamatan Sawangan Tahun 2017  
*Number of Children Under Five are Immunized  
in Sawangan District, 2017*

Lanjutan

No	Kelurahan	Polio				Cam- pak	Jumlah
		I	II	III	IV		
(1)	(2)	(7)	(8)	(9)		(10)	(11)
1	Pengasinan	1 059	1 064	1 079	1 058	1 007	9717
2	Bedahan						
3	Pasir Putih	402	408	401	399	401	3 659
4	Sawangan Baru	754	753	748	747	781	6 596
5	Sawangan						
6	Kedaung	741	742	742	674	818	6 577
7	Cinangka						
<b>Jumlah</b>		<b>2 956</b>	<b>2 967</b>	<b>2 970</b>	<b>2 878</b>	<b>3 007</b>	<b>26 549</b>

Sumber : Dinas Kesehatan Kota Depok

Source : Department of Health at Depok City

**Tabel**  
**Table**

**5.4 Target dan Realisasi Peserta KB  
di Kecamatan Sawangan Tahun 2017**  
*Target and Realization of KB Participants  
in Sawangan District, 2017*

No	Kelurahan	Target	Realisasi	Persentase
(1)	(2)	(3)	(4)	(5)
1	Pengasinan	5 193	3 770	72,60
2	Bedahan	5 391	3 937	73,03
3	Pasir Putih	3 054	2 272	74,39
4	Sawangan Baru	4 003	2 962	73,99
5	Sawangan	3 619	2 659	73,47
6	Kedaung	2 742	1 846	67,32
7	Cinangka	3 457	2 390	69,14
<b>Jumlah</b>		<b>25 610</b>	<b>17 972</b>	<b>70,18</b>

Sumber : Kantor PLKB Kecamatan Sawangan  
 Source : Office of the SubDistrict PLKB Sawangan

Tabel  
Table

5.5

Jumlah Pasangan Usia Subur Akseptor KB Menurut Alat Yang Digunakan di Kecamatan Sawangan Tahun 2017  
*The Number of Couples of Childbearing Age Acceptors KB The Tool Used at SubDistrict of Sawangan, 2017*

No	Kelurahan	Akseptor KB			
		IUD	Pil	Suntik	Kon- dom
(1)	(2)	(3)	(4)	(5)	(6)
1	Pengasinan	327	771	2 004	73
2	Bedahan	265	906	2 507	43
3	Pasir Putih	159	603	1 238	53
4	Sawangan Baru	188	870	1 667	21
5	Sawangan	370	553	1 436	58
6	Kedaung	180	483	810	60
7	Cinangka	285	735	1 094	79
<b>Jumlah</b>		<b>1 559</b>	<b>4 508</b>	<b>9 783</b>	<b>352</b>

Sumber : Kantor PLKB Kecamatan Sawangan

Source : Office of the SubDistrict PLKB Sawangan

**Tabel**  
**Table**

**5.5**

**Jumlah Pasangan Usia Subur Akseptor KB Menurut Alat Yang Digunakan di Kecamatan Sawangan Tahun 2017**  
*The Number of Couples of Childbearing Age Acceptors KB The Tool Used at SubDistrict of Sawangan, 2017*

**Lanjutan**

No	Kelurahan	Akseptor KB			Jumlah
		MOP	MOW	Im-Plant	
(1)	(2)	(7)	(8)	(9)	(10)
1	Pengasinan	19	152	424	3 770
2	Bedahan	2	48	16	3 937
3	Pasir Putih	24	62	133	2 272
4	Sawangan Baru	0	107	109	2 962
5	Sawangan	35	125	82	2 659
6	Kedaung	0	53	260	1 846
7	Cinangka	0	86	111	2 390
<b>Jumlah</b>		<b>75</b>	<b>581</b>	<b>1 114</b>	<b>17 972</b>

Sumber : Kantor PLKB Kecamatan Sawangan

Source : Office of the SubDistrict PLKB Sawangan

**Tabel**  
**Table**

**5.6** Jumlah Akseptor KB Menurut Kelompok Umur di Kecamatan Sawangan Tahun 2015\*  
*Number of Acceptor by Age Group in Sawangan District, 2015\**

No	Kelurahan	15-19	20-29	30-49	Jumlah
(1)	(2)	(3)	(4)	(5)	(7)
1	Pengasinan	57	1 852	2 688	4 597
2	Bedahan	94	2 033	2 655	4 782
3	Pasir Putih	417	2 173	1 160	3 750
4	Sawangan Baru	34	1 356	1 335	2 725
5	Sawangan	60	1 177	1 965	3 202
6	Kedaung	46	1 454	2 416	3 916
7	Cinangka	22	1 576	1 758	3 356
<b>Jumlah</b>		<b>730</b>	<b>11 621</b>	<b>13 977</b>	<b>26 328</b>

Sumber : Kantor PLKB Kecamatan Sawangan

Source : Office of the SubDistrict PLKB Sawangan

\*Data Tahun 2014

**Tabel**  
**Table**

**5.7 Jumlah Pasangan Usia Subur Bukan Akseptor KB di Kecamatan Sawangan Tahun 2017**  
*Number of Couples of Childbearing Age Not Acceptors KB in Sawangan District, 2017*

No	Kelurahan	Hamil	Ingin Anak	Tidak ingin anak lagi	Jumlah
(1)	(2)	(3)	(4)	(5)	(6)
1	Pengasinan	96	922	405	1 423
2	Bedahan	108	792	554	1 454
3	Pasir Putih	95	499	188	782
4	Sawangan Baru	88	666	287	1 041
5	Sawangan	92	584	284	960
6	Kedaung	94	431	371	896
7	Cinangka	85	724	326	1 135
<b>Jumlah</b>		<b>623</b>	<b>4 500</b>	<b>2 574</b>	<b>7 697</b>

Sumber : Kantor PLKB Kecamatan Sawangan

Source : Office of the SubDistrict PLKB Sawangan



**Tabel  
Table**

**6.1 Jumlah Sarana Peribadatan  
di Kecamatan Sawangan Tahun 2015**  
*Number of Worship Place  
in Sawangan District, 2015*

No	Kelurahan	Masjid	Musholla Langgar	Gereja	Pura	Wihara	Jumlah
(1)	(2)	(3)	(4)	(5)	(6)	(7)	(8)
1	Pengasinan	9	20	0	0	0	19
2	Bedahan	14	24	0	0	0	35
3	Pasir Putih	5	28	0	0	0	33
4	Sawangan Baru	7	12	0	0	0	19
5	Sawangan	6	22	0	0	0	28
6	Kedaung	6	20	0	0	0	26
7	Cinangka	9	19	0	0	0	28
<b>Jumlah</b>		<b>56</b>	<b>145</b>	<b>0</b>	<b>0</b>	<b>0</b>	<b>188</b>

Sumber : Kantor KUA Kecamatan Sawangan

Source : Office of the SubDistrict KUA Sawangan

Tabel  
Table

**6.2 Jumlah Penduduk Menurut Agama yang Dianut  
di Kecamatan Sawangan Tahun 2017**  
*Number of Population by Religion  
in Sawangan District, 2017*

No	Kelurahan	Islam	Kristen			Hindu	Buddha	Konghucu	Jumlah
			Katolik	Protestan					
(1)	(2)	(3)	(4)	(5)	(6)	(7)	(8)	(9)	
1	Pengasinan	23 260	178	688	23	24	0	24 173	
2	Bedahan	25 766	131	675	19	55	0	26 646	
3	Pasir Putih	22 484	295	546	27	31	6	23 389	
4	Sawangan Baru	16 007	70	199	5	15	9	16 305	
5	Sawangan	17 865	165	304	18	63	7	18 422	
6	Kedaung	15 574	79	361	4	45	3	16 066	
7	Cinangka	17 071	208	369	43	12	3	17 706	
<b>Jumlah</b>		<b>138 027</b>	<b>1 126</b>	<b>3 142</b>	<b>139</b>	<b>245</b>	<b>28</b>	<b>142 707</b>	

Sumber : Disdukcapil Kota Depok

Source : Department of Population and Civil Registration

Tabel  
Table

**6.3** Jumlah Sekolah di Lingkungan Kementerian Agama di Kecamatan Sawangan Tahun 2017  
*Number of Schools Under The Ministry of Religious Affairs in Sawangan District, 2017*

No	Kelurahan	Ibtidaiyah	Tsanawiyah	Aliyah	Jumlah
(1)	(2)	(3)	(4)	(5)	(6)
1	Pengasinan	2	0	0	2
2	Bedahan	5	2	0	7
3	Pasir Putih	5	2	0	7
4	Sawangan Baru	1	1	2	4
5	Sawangan	2	3	2	7
6	Kedaung	1	1	0	2
7	Cinangka	2	1	0	3
<b>Jumlah</b>		<b>18</b>	<b>10</b>	<b>4</b>	<b>32</b>

Sumber : Kantor Kementerian Agama Kota Depok  
Source : Ministry of Religious affair of Depok

Tabel  
Table

**6.4** Jumlah Murid dan Guru pada Sekolah Agama di Lingkungan  
Kementerian Agama di Kecamatan Sawangan Tahun 2017  
*Number of Schools Under The Ministry of Religious Affairs  
in Sawangan District, 2017*

No	Kelurahan	Ibtidaiyah		Tsanawiyah	
		Murid	Guru	Murid	Guru
(1)	(2)	(3)	(4)	(5)	(6)
1	Pengasinan	434	34	0	0
2	Bedahan	1 140	75	616	30
3	Pasir Putih	974	65	415	31
4	Sawangan Baru	192	12	484	28
5	Sawangan	692	25	472	38
6	Kedaung	332	17	111	11
7	Cinangka	589	33	247	16
<b>Jumlah</b>		<b>4 353</b>	<b>261</b>	<b>2 345</b>	<b>154</b>

Sumber : Kantor Kementrian Agama Kota Depok  
Source : Ministry of Religiuos affair of Depok

Tabel  
Table

6.4

**Jumlah Murid dan Guru pada Sekolah Agama di Lingkungan  
Kementerian Agama di Kecamatan Sawangan Tahun 2017**  
*Number of Schools Under The Ministry of Religious Affairs  
in Sawangan District, 2017*

Lanjutan

No	Kelurahan	Aliyah		Jumlah	
		Murid	Guru	Murid	Guru
(1)	(2)	(7)	(8)	(9)	(10)
1	Pengasinan	0	0	434	34
2	Bedahan	0	0	1 756	105
3	Pasir Putih	0	0	1 389	96
4	Sawangan Baru	289	31	965	71
5	Sawangan	217	34	1 381	97
6	Kedaung	0	0	443	28
7	Cinangka	0	0	836	49
<b>Jumlah</b>		<b>506</b>	<b>65</b>	<b>7 204</b>	<b>480</b>

Sumber : Kantor Kementrian Agama Kota Depok  
Source : Ministry of Religiuos affair of Depok

Tabel  
Table

**7.1** Jumlah Gangguan Kamtibmas Menurut Jenisnya di Kecamatan Sawangan Tahun 2015  
*Number of Security Interference by Kind of Interference in Sawangan District, 2015*

No	Kelurahan	Keba- karan	Peni- puan	Pengru- Sakan	Pengge- lapan	Temu Mayat
(1)	(2)	(3)	(4)	(5)	(6)	(7)
1	Pengasinan	0	1	0	0	0
2	Bedahan	0	2	0	1	0
3	Pasir Putih	0	1	0	0	0
4	Sawangan Baru	0	1	0	0	0
5	Sawangan	0	5	0	0	0
6	Kedaung	0	4	0	2	0
7	Cinangka	0	2	0	3	0
<b>Jumlah</b>		<b>0</b>	<b>16</b>	<b>0</b>	<b>6</b>	<b>0</b>

Sumber : Polsek Kecamatan Sawangan  
Source : The Police Sector Sawangan

Tabel  
Table

**7.1** Jumlah Gangguan Kamtibmas Menurut Jenisnya di Kecamatan Sawangan Tahun 2015  
*Number of Security Interference by Kind of Interference in Sawangan District, 2015*

Lanjutan

No	Kelurahan	Pencurian				Penganiayaan	Lain-lain
		Ken-daraan	Ri-ngan	Be-rat	Keke-rasan		
(1)	(2)	(8)	(9)	(10)	(11)	(12)	(13)
1	Pengasinan	6	0	2	0	1	1
2	Bedahan	4	1	3	0	0	2
3	Pasir Putih	3	1	1	0	1	0
4	Sawangan Baru	3	1	3	0	2	0
5	Sawangan	3	0	0	2	2	4
6	Kedaung	3	2	2	0	0	0
7	Cinangka	5	0	7	0	1	1
<b>Jumlah</b>		<b>27</b>	<b>5</b>	<b>18</b>	<b>2</b>	<b>7</b>	<b>8</b>

Sumber : Polsek Kecamatan Sawangan  
Source : The Police Sector Sawangan

Tabel  
Table

7.2

**Jumlah Keanggotaan Pramuka Menurut Tingkatannya  
di Kecamatan Sawangan Tahun 2015**  
*Number of Scout Member by Scout Level  
in Sawangan District, 2015*

No	Kelurahan	Siaga		Penggalang	
		Putra	Putri	Putra	Putri
(1)	(2)	(3)	(4)	(5)	(6)
1	Pengasinan	160	150	150	160
2	Bedahan	230	120	230	230
3	Pasir Putih	220	220	350	250
4	Sawangan Baru	190	220	220	230
5	Sawangan	260	260	330	330
6	Kedaung	150	130	250	220
7	Cinangka	220	200	230	230
<b>Jumlah</b>		<b>1 430</b>	<b>1 300</b>	<b>1 760</b>	<b>1 650</b>

Sumber : Kwaran Sawangan

Source : *Quarters Branch Sawangan*



**Tabel**  
**Table**

**7.2**

**Jumlah Keanggotaan Pramuka Menurut Tingkatannya di Kecamatan Sawangan Tahun 2015**

*Number of Scout Member by Scout Level in Sawangan District, 2015*

Lanjutan

No	Kelurahan	Penegak		Pandega		Andalan	
		Putra	Putri	Putra	Putri	Putra	Putri
(1)	(2)	(7)	(8)	(9)	(10)	(11)	(12)
1	Pengasinan	60	60	0	0	3	3
2	Bedahan	150	140	10	6	11	8
3	Pasir Putih	120	120	0	0	7	7
4	Sawangan Baru	80	50	0	0	6	5
5	Sawangan	140	100	5	5	13	11
6	Kedaung	60	30	0	0	1	1
7	Cinangka	40	30	0	0	1	1
<b>Jumlah</b>		<b>650</b>	<b>530</b>	<b>15</b>	<b>11</b>	<b>42</b>	<b>36</b>

Sumber : Kwaran Sawangan

Source : *Quarters Branch Sawangan*

**Tabel** 7.2 Jumlah Keanggotaan Pramuka Menurut Tingkatannya di Kecamatan Sawangan Tahun 2015  
**Table** 7.2 *Number of Scout Member by Scout Level in Sawangan District, 2015*

Lanjutan

No	Kelurahan	Pembina		Mabi		Jumlah	
		Putra	Putri	Putra	Putri	Putra	Putri
(1)	(2)	(13)	(14)	(15)	(16)	(17)	(18)
1	Pengasinan	10	10	5	0	388	383
2	Bedahan	10	10	3	0	644	514
3	Pasir Putih	5	5	4	0	706	602
4	Sawangan Baru	6	6	5	2	507	513
5	Sawangan	6	6	3	1	757	713
6	Kedaung	5	3	3	1	469	385
7	Cinangka	3	3	3	1	497	465
<b>Jumlah</b>		<b>45</b>	<b>43</b>	<b>26</b>	<b>5</b>	<b>3 968</b>	<b>3 575</b>

Sumber : Kwaran Sawangan  
 Source : *Quarters Branch Sawangan*

**Tabel**  
**Table**

**8.1** Luas Panen, Hasil per Hektar, dan Produksi Tanaman Padi Sawah, Ubi Kayu, Kacang Tanah di Kecamatan Sawangan Tahun 2015  
*Harvested Area, Production and Yield Rate of Wet Land Paddy, Cassava, Peanuts Production at Subdistrict of Sawangan, 2015*

No	Tanaman	Luas Panen (Ha)	Produksi (Ton)	Hasil Per Hektar (Ton/Ha)
(1)	(2)	(3)	(4)	(5)
1	Padi Sawah	84	547,68	6,52
2	Ubi Kayu	18	302,40	16,80
3	Kacang Tanah	20	21	1,05
<b>Jumlah</b>		<b>122</b>	<b>871,08</b>	<b>7,14</b>

Sumber: Dinas Pertanian Kota Depok  
Source : Agricultural Service of Depok

**Tabel**  
**Table**

**8.2**

**Luas Panen, Hasil per Hektar, dan Produksi Sayuran di Kecamatan Sawangan Tahun 2015**  
*Harvested Area, Result per Hectar, and Vegetables Production at Subdistrict of Sawangan, 2015*

No	Tanaman	Luas Panen (Ha)	Produksi (Ton)	Hasil Per Hektar (Ton/Ha)
(1)	(2)	(3)	(4)	(5)
1	Jagung Muda	21	222,6	10,62
2	Kacang Panjang	14	1 573	112,36
3	Jamur	0,86	348,6	405,30
4	Terong	14	4 507	321,93
5	Mentimun	24	3 801	158,38
6	Kangkung	16	2 003	125,19
7	Bayam	13	511	39,31
<b>Jumlah/Total</b>		<b>102,86</b>	<b>12 966,2</b>	<b>126,06</b>

Sumber: Dinas Pertanian Kota Depok  
Source : Agricultural Service of Depok

**Tabel** 8.3 **Jumlah Populasi Ternak**  
**Table** **di Kecamatan Sawangan Tahun 2015**  
*Number of Farm Animals by Sex*  
*at Subdistrict of Sawangan, 2015*

No	Kelurahan	Jantan (Ekor)	Betina (Ekor)	Jumlah (Ekor)
(1)	(2)	(3)	(4)	(5)
1	Sapi Perah	30	97	127
2	Sapi Potong	396	45	441
3	Kerbau	11	15	26
4	Kambing	278	313	591
<b>Jumlah</b>		<b>278</b>	<b>313</b>	<b>591</b>

Sumber: Dinas Pertanian Kota Depok  
 Source : Agricultural Service of Depok

Tabel  
Table

**8.3 Jumlah Populasi Ternak  
di Kecamatan Sawangan Tahun 2015**  
*Number of Farm Animals by Sex  
at Subdistrict of Sawangan, 2015*

Lanjutan

No	Kelurahan	Jantan (Ekor)	Betina (Ekor)	Jumlah (Ekor)
(1)	(2)	(3)	(4)	(5)
1	Domba	458	120	578
2	Ayam Buras	1517	528	2 045
3	Itik	103	35	138
<b>Jumlah</b>		<b>2 078</b>	<b>683</b>	<b>2 761</b>

Sumber: Dinas Pertanian Kota Depok  
Source : Agricultural Service of Depok

**Tabel** 9.1 **Banyaknya Jembatan Menurut Jenisnya di Kecamatan Sawangan Tahun 2015**  
*Number of Bridge by Kind of Bridge in Sawangan District, 2015\**

No	Kelurahan	Beton	Besi	Bambu	Jumlah
(1)	(2)	(3)	(4)	(5)	(6)
1	Pengasinan	9	-	-	9
2	Bedahan	5	-	-	5
3	Pasir Putih	5	-	-	5
4	Sawangan Baru	10	-	-	10
5	Sawangan	-	-	-	-
6	Kedaung	2	-	-	2
7	Cinangka	4	-	-	4
<b>Jumlah</b>		<b>35</b>	<b>0</b>	<b>0</b>	<b>35</b>

Sumber : Kantor Kelurahan di Kecamatan Sawangan

Source : Village Office at Subdistrict of Sawangan

\*Data Tahun 2014

**Tabel 9.2** Jumlah Surat Pos Paket dan Paket yang Diterima dan Dikirim di Kecamatan Sawangan Tahun 2015  
*Packet Number of Post Mail and Which Received and Delivered in Sawangan District, 2015*

No	Jenis Surat	Diterima Dari		Jumlah	Dikirim ke		Jumlah
		Dalam Negeri	Luar Negeri		Dalam Negeri	Luar Negeri	
(1)	(2)	(3)	(4)	(5)	(6)	(7)	(8)
1	Surat Pos Biasa	-	-	-	-	-	-
2	Surat Pos Kilat	-	-	-	11 957	-	11 957
3	Surat RLN	-	-	-	-	-	-
4	Pos Paket Biasa	-	-	-	912	-	912
5	Pos Paket Kilat	-	-	-	1 086	-	1 086
<b>Jumlah</b>		<b>0</b>	<b>0</b>	<b>0</b>	<b>13 955</b>	<b>-</b>	<b>13 955</b>

Sumber : Kantor Pos Kecamatan Sawangan

Source : Post Office Sawangan



**Tabel**  
**Table**

**9.3** **Data Produksi Kantor Pos dan Giro**  
**di Kecamatan Sawangan Tahun 2015**  
*Production Data of Post and Giro Office*  
*in Sawangan District, 2015*

No	Jenis Produksi	Jumlah Produksi	Nilai Produksi
(1)	(2)	(3)	(4)
1	Wesel Kirim	4 924	4 392 060 220
2	Wesel Bayar	818	1 751 197 494
3	EMS Dokumen	12	1 838 120
4	EMS Non Dokumen	57	31 246 388
5	Pembayaran Tabanas	-	-
<b>Jumlah</b>		<b>5 811</b>	<b>6 176 342 222</b>

Sumber : Kantor Pos Kecamatan Sawangan

Source : Post Office Sawangan

**Tabel**  
**Table**

**10.1** **Perkembangan Pajak Bumi dan Bangunan**  
**di Kecamatan Sawangan Tahun 2017**  
*Growth of Ground and Building Rent*  
*in Sawangan District, 2017*

No	Tahun	Target	Realisasi	Persentase
(1)	(2)	(3)	(4)	(5)
1	2009	3 385 861 465	1 943 313 168	57,39
2	2010	3 610 473 466	1 522 396 462	42,17
3	2013	5 009 335 146	3 401 839 927	67,91
4	2014	8 588 624 281	4 808 644 016	55,99
5	2015	9 943 111 137	4 142 811 111	41,67
6	2017	15 924 396 743	14 764 619 678	92,72

Sumber : Badan Keuangan Daerah Kota Depok

Source : *The regional finance agency of Depok*

**Tabel**  
**Table**

**10.2 Target dan Realisasi Penerimaan PBB Dirinci Per Kelurahan di Kecamatan Sawangan Tahun 2017**

*Target and Realization of PBB Revenue by Village in Sawangan District, 2017*

No	Kelurahan	Target (000)	Realisasi (000)	Persentase
(1)	(2)	(3)	(4)	(5)
1	Pengasinan	1 750 814 755	1 807 870 739	103,26
2	Bedahan	3 149 226 702	2 365 948 861	75,13
3	Pasir Putih	2 173 951 924	1 886 040 486	86,76
4	Sawangan Baru	1 411 847 418	1 326 414 751	93,95
5	Sawangan	3 296 575 377	3 395 131 893	102,99
6	Kedaung	1 931 048 153	2 130 984 588	110,35
7	Cinangka	2 210 932 414	1 852 228 360	83,78
<b>Jumlah</b>		<b>15 924 396 743</b>	<b>14 764 619 678</b>	<b>92,72</b>

Sumber : Badan Keuangan Daerah Depok

Source : *The regional finance agency of Depok*

**Tabel**  
**Table**

**10.3** Jumlah Wajib Pajak dan Wajib Pajak Terbayar di Kecamatan Sawangan Tahun 2017  
*Number of Tax Duty and Paid Tax Duty in Sawangan District, 2017*

No	Kelurahan	Wajib Pajak	Wajib Pajak Terbayar	Persentase
(1)	(2)	(3)	(4)	(5)
1	Pengasinan	9 785	6 054	61,87
2	Bedahan	14 098	6 992	49,59
3	Pasir Putih	12 002	6 777	56,46
4	Sawangan Baru	5 613	3 172	56,51
5	Sawangan	7 365	4 317	58,62
6	Kedaung	4 294	2 917	67,93
7	Cinangka	9 199	5 748	62,48
<b>Jumlah</b>		<b>62 356</b>	<b>35 977</b>	<b>57,70</b>

Sumber : Badan Keuangan Daerah Depok

Source : *The regional finance agency of Depok*

**Tabel**  
**Table**

**10.4**

**Besarnya Biaya Proyek Menurut Asalnya  
di Kecamatan Sawangan Tahun 2015**  
*Number of Project Cost by Project Source  
in Sawangan District, 2015*

No	Kelurahan	Swadaya	Pemerintah*	Jumlah
(1)	(2)	(3)	(4)	(5)
1	Pengasinan	1 100 250 000	-	1 100 250 000
2	Bedahan	1 071 000 000	-	1 121 000 000
3	Pasir Putih	285 000 000	432 000 000	717 000 000
4	Sawangan Baru	-	-	
5	Sawangan	2 243 500 000	390 000 000	2 633 500 000
6	Kedaung	192 800 000	247 500 000	440 300 000
7	Cinangka	1 053 000 000	182 200 000	1 235 200 000
<b>Jumlah</b>		<b>5 945 550 000</b>	<b>1 251 700 000</b>	<b>7 247 250 000</b>

Sumber : Kantor Kecamatan Sawangan

Source : Office Subdistrict of Sawangan

\*Data Tahun 2014

**Tabel**  
**Table**

**11.1** Jumlah Industri Besar Sedang dan Tenaga Kerja Dirinci di Kecamatan Sawangan Tahun 2015  
*Number of Project Cost by Project Source in Sawangan District, 2015*

No	Kelurahan / Villages	Jumlah Industri / Total of Industries (unit)	Tenaga Kerja Workers Engaged (orang / person)
(1)	(2)	(3)	(4)
1	Pengasinan	-	-
2	Bedahan	-	-
3	Pasir Putih	2	100
4	Sawangan Baru	-	-
5	Sawangan	1	50
6	Kedaung	5	921
7	Cinangka	2	850
<b>Jumlah</b>		<b>10</b>	<b>1 821</b>

Sumber : Kantor Kelurahan di Kecamatan Sawangan

Source : Village Office at Subdistrict of Sawangan

<https://depokkota.bps.go.id>

# DATA

**Mencerdaskan Bangsa**



ISSN 2597-8519



9 772597 851983



**Badan Pusat Statistik**

**Kota Depok**

**Jl. Boulevard Kota Kembang, Cilodong Kota Depok**

**Telp. 021-7710370, Fax. 021-77825913**

**Email : bps3276@bps.go.id**