



KATALOG BPS : 1401.14.73

DUMAI

DALAM ANGKA

IN FIGURES

2005



Kerjasama
**BADAN PERENCANAAN PEMBANGUNAN
KOTA DUMAI**
Dengan
BADAN PUSAT STATISTIK KOTA DUMAI

DUMAI DALAM ANGKA 2005

DUMAI IN FIGURES 2005

I S B N : 979-484-490 X

Nomor Publikasi : 14.730.2002.01
Publication Number

Katalog BPS : 1401.14.73
BPS of Catalogue

Ukuran Buku : 16,50 x 21 cm
Book Size

Diterbitkan Oleh : Badan Pusat Statistik Kota Dumai
Published by *BPS of Dumai Municipality*

Kerjasama dengan : **BADAN PERENCANAAN PEMBANGUNAN KOTA DUMAI**
Incooperation With *Regional Development Planning Board of Dumai Municipality*

BOLEH DIKUTIP DENGAN MENYEBUTKAN SUMBERNYA
May be cited with reference to the source

LAMBANG KOTA DUMAI



LAMBANG KOTA DUMAI

KETERANGAN LAMBANG

1. **Perisai / Tameng** : Mengandung makna sebagai pelindung dengan lima sudut melambangkan Pancasila. Seluruh bagian perisai berwarna hijau lumut yang melambangkan kesuburan dan kesejahteraan.
2. **Tulisan "Kota Dumai"** : Menunjukkan status Daerah berwarna merah dengan dasar putih.
3. **Jalinan Tali** : Dengan jumlah jalinan 27 yang menunjukkan tanggal 27 sebagai hari jadi Kota Dumai berwarna coklat.
4. **Menara dan Tanki Minyak** : Menara bertingkat 4 menunjukkan bulan 4 hari jadi Kota Dumai, Tanki Minyak bertingkat 3 menunjukkan 3 kecamatan pada awal berdirinya Kota Dumai berwarna putih.
5. **Mata Rantai** : Berjumlah 99 melambangkan Tahun berdirinya Kota Dumai dan melambangkan rasa persatuan dan sikap kebersamaan masyarakat yang heterogen, berwarna kuning emas.
6. **Bintang** : Melambangkan masyarakat Religius, berwarna kuning emas terletak antara ujung padi dan kapas.
7. **Padi dan Kapas** : Melambangkan kesejahteraan Kota Dumai, Padi berwarna kuning emas dan Kapas berwarna Putih.
8. **Perahu besar dengan 2 derek** : Melambangkan Dumai sebagai Pelabuhan Samudra Kota Transit dan Kota Pelabuhan Ekspor dan Impor, berwarna coklat.
9. **Gelombang Laut** : Dengan 3 gelombang yang melambangkan 3 komponen Pembangunan yaitu Pelaksanaan, pengawasan dan Penegakkan Hukum, dengan warna biru dan putih.
10. **Pita Merah Putih dengan tulisan "Negeri Bertuah"** : Melambangkan kedaulatan dan semangat juang masyarakat Dumai yang tak kunjung padam, tulisan Negeri Bertuah bermakna ungkapan rasa syukur atas keberhasilan dan perjuangan masyarakat Dumai yang bertekad memajukan dan mengembangkan daerahnya, dengan warna putih.



PEMERINTAH KOTA DUMAI

KATA SAMBUTAN

Dengan semakin meningkatnya kegiatan-kegiatan pembangunan dewasa ini maka semakin terasa pula perlunya usaha untuk menghimpun data statistik wilayah. Hal ini disadari sepenuhnya, karena tanpa tersedianya data statistik yang lengkap dan terpercaya, pemerintah dan masyarakat pada umumnya tidak mungkin mampu melakukan perencanaan yang mantap dan mengarahkan usaha-usaha pembangunan yang sebenarnya.

Dengan tersedianya data statistik yang benar dan terpercaya akan sangat berharga dalam menyajikan informasi kepada segenap instansi, baik pemerintah maupun swasta dalam merumuskan kebijakan, pengawasan dan evaluasi terhadap hasil-hasil pembangunan yang telah dicapai.

Saya mengharapkan agar publikasi “DUMAI DALAM ANGKA TAHUN 2005” ini dapat dijadikan sebagai sumber utama yang menyangkut data statistik Kota Dumai. Bertalian dengan hal ini, saya juga mengharapkan hendaknya usaha penerbitan publikasi Dumai Dalam Angka secara berkesinambungan perlu dilanjutkan pada tahun-tahun mendatang.

Berhasilnya diterbitkan publikasi ini adalah berkat dukungan dan kerjasama yang baik dari berbagai Dinas dan Instansi yang terkait di Kota Dumai. Kerjasama ini untuk masa yang akan datang perlu terus dibina, sehingga data yang disajikan akan semakin sempurna.

Dumai, Oktober 2006

WALIKOTA DUMAI,



Drs. H. ZULKIFLI AS, M.Si



PEMERINTAH KOTA DUMAI

FOREWORD

In line with rapid acceleration of development activities in all fields nowadays, we must make aggregate effort to compile the data of a region. It's realize that without availability of the complete and believable data government and people can't able a suitable planning and controlling and toward the main purpose of development.

The availability of the accurate and believable data is very useful as a single source of information to information to all institutions, government and private bodies in formulating the policies carried out, controlling and evaluating towards the essential development output achieved so far.

I hop that 2005 Dumai in Figures would be a main source concerning the Statistical data of Dumai Municipality in connection with this we also hope that the Dumai in figures to be publish continuously for the coming years.

The publish of Dumai in Figures is a support and good cooperation with others institutions in Dumai Municipality. Its also hoped that the increased cooperation and support will be continue in the future in order to make the publication more perfect.

Dumai, October 2006

MAYOR OF DUMAI MUNICIPALITY,



Drs. H. ZULKFLI AS, M.Si



PEMERINTAH KOTA DUMAI
BADAN PERENCANAAN PEMBANGUNAN KOTA
(BAPPEKO)

KATA SAMBUTAN

Guna memberikan gambaran keadaan Kota Dumai secara objektif perlu adanya suatu penyajian data-data statistik dari berbagai sektor yang lengkap dan secara teratur.

Usaha ini telah dirintis oleh Badan Pusat Statistik Kota Dumai dalam usahanya untuk mengumpulkan dan menyusun data-data dari berbagai produk kegiatan administrasi Dinas/Instansi yang ada di Kota Dumai setiap bulan secara periodik yang diterbitkan dalam buku Dumai Dalam Angka.

Data-data statistik semacam ini sangat diperlukan oleh Badan Perencanaan Pembangunan selaku unit perencanaan yang selalu memerlukan berbagai informasi guna pemantapan perencanaan dan guna mengadakan pengendalian pelaksanaan yang telah digariskan.

Akhirnya dengan terbitnya Dumai Dalam Angka setiap tahun secara periodik, berarti kesamaan bahasa dalam mendasari pengambilan kebijaksanaan telah mulai dapat dipenuhi dan atas kekurangan-kekurangan yang terdapat dalam penerbitan ini sangat diharapkan adanya saran dan kritik membangun dari pemakai data untuk perbaikan dan kelengkapan pada penerbitan-penerbitan berikutnya.

Dumai, Oktober 2006
BADAN PERENCANAAN PEMBANGUNAN
KOTA DUMAI
K e p a l a,

Drs. H. HAMDAN KAMAL
NIP. 010182175



**PEMERINTAH KOTA DUMAI
BADAN PERENCANAAN PEMBANGUNAN KOTA
(BAPPEKO)**

FOREWORD

For the purpose of having objective description of Dumai Municipality, complete statistical data of the various sectors are needed continuously. This effort has been undertaken by the Central Board of Statistical Dumai Municipality in the effort to collect and compile data of various products relating to administrative activities of Department in Dumai Municipality every year periodically, which are published in the book "Dumai In Figures" annually.

Statistical data of these kinds are urgently needed by the Regional Development Planning Board of Dumai Municipality as a Planning unit, which continually needs various information for the completion of planning and for the control of the implementation of outlined plans.

Finally, the edition of Dumai in Figures every year periodically means that unification of terminology as a basic for policy making, has been achieved and as to the failures in this editions, suggestion and critics of the users are invited in order to improve and supplement the next edition.

Dumai, October 2006
**REGIONAL DEVELOPMENT PLANNING BOARD
OF DUMAI MUNICIPALITY**
Chief,

Drs. H. HAMDAN KAMAL
NIP. 010182175



BADAN PUSAT STATISTIK KOTA DUMAI

KATA PENGANTAR

Publikasi "Dumai Dalam Angka Tahun 2005" ini, adalah merupakan kerjasama Badan Perencanaan Pembangunan Kota Dumai dengan Badan Pusat Statistik Kota Dumai yang dilaksanakan setiap tahunnya.

Tujuan publikasi ini adalah untuk memberikan informasi secara terinci tentang keadaan statistik sektoral yang banyak diperlukan oleh perencana dan pengambil keputusan dalam merumuskan kebijakan pada bidang masing-masing. Dalam usaha memenuhi selera kebutuhan para konsumen yang terus bertambah, secara bertahap Badan Pusat Statistik Kota Dumai berusaha untuk meningkatkan baik mengenai kecepatan waktu penerbitan maupun mutu datanya. Dengan pengertian serta kerjasama yang baik dari Dinas-Dinas/Instansi-instansi, mudah-mudahan segala harapan di atas dapat segera diwujudkan.

Dengan terbitnya publikasi "Dumai Dalam Angka 2005" ini, kami mengucapkan terimakasih banyak atas segala bantuan yang telah diberikan oleh Kepala Dinas/Instansi beserta stafnya yang ada di Kota Dumai. Semoga kerjasama ini dapat ditingkatkan terus pada tahun-tahun mendatang.

Akhirnya, demi kesempurnaan publikasi yang akan datang, kami mengharapkan saran-saran yang bersifat konstruktif dari para pembaca.

Dumai, Oktober 2006
Kepala Badan Pusat Statistik
Kota Dumai,

SYAHRUDDIN, SE
NIP. 340007191



**BADAN PUSAT STATISTIK
KOTA DUMAI**

P R E F A C E

“Dumai in Figures 2005” is an annual publication of Regional Development Planning Board of Dumai Municipality in cooperation with the Central Board of Statistic of Dumai.

The main purpose of this yearly publication is to give detailed information concerning statistical data of various sectors needed by planning researchers and decision makers in formulating the policy to be carried out. To fulfill the users requirement, we gradually try to improve the publishing schedule faster as well as the data quality, by participation and mutual understanding from various governmental agencies and bodies, we hope this goal will be achieved.

Having published the 2005 editing of Dumai in Figures, we wish to express our thank to the heads of all Representative Offices that have given their help in compiling the data for this edition. We hop this support will continue in the coming years.

Finally, we still expect construction suggestions for the completnes of the nex publication.

*Dumai, Oktober 2006
Central Board Statistic of Dumai
Chief,*

SYAHRUDDIN, SE
NIP. 340007191.

DAFTAR ISI *List of Content*

	HALAMAN <i>Page</i>
KATA SAMBUTAN WALIKOTA DUMAI <i>Foreword</i>	xiii
KATA SAMBUTAN KEPALA BAPPEKO DUMAI <i>Foreword</i>	xvii
KATA PENGANTAR KEPALA BPS KOTA DUMAI <i>Preface</i>	ixx
DAFTAR ISI <i>List of Content</i>	xxi
DAFTAR GAMBAR <i>List of Figures</i>	xxv
DAFTAR TABEL <i>List of Tabel</i>	xxvii
1. GEOGRAFIS <i>Geographical</i>	3
2. PEMERINTAHAN <i>Government Administration</i>	13
2.1 PEMERINTAHAN DAERAH <i>Regional Administration</i>	13
2.2 KEPEGAWAIAN <i>Employee Affairs</i>	14
3. PENDUDUK DAN TENAGA KERJA <i>Population and Labour Force</i>	41
3.1 PENDUDUK <i>Population</i>	41
3.2 TENAGA KERJA <i>Labour Force</i>	42

4.	SOSIAL	
	<i>Social</i>	63
4.1	PENDIDIKAN	
	<i>Education</i>	63
4.1.1	PENDIDIKAN DASAR	
	<i>Primary Education</i>	63
4.2.2	PENDIDIKAN MENENGAH	
	<i>Secondary Education</i>	64
4.2	KESEHATAN	
	<i>Health</i>	64
4.3	PERADILAN	
	<i>Judiciary</i>	65
4.4	AGAMA	
	<i>Religion</i>	65
5.	PERTANIAN	
	<i>Agriculture</i>	109
5.1	PERTANIAN TANAMAN PANGAN	
	<i>Food Corps</i>	109
5.2	PERKEBUNAN	
	<i>Plantation</i>	109
5.3	PETERNAKAN	
	<i>Animal Husbandary</i>	110
5.4	PERIKANAN	
	<i>Fishery</i>	110
5.5	KEHUTANAN	
	<i>Forestry</i>	110
6.	INDUSTRY DAN ENERGI	
	<i>Manufacture and Energy</i>	139
6.1	INDUSTRI	
	<i>Manufacturing</i>	139

6.2	AIR MINUM <i>Water Sold</i>	139
6.3	ENERGI <i>Energy</i>	139
7.	PERDAGANGAN LUAR NEGERI <i>Foreign Trade</i>	151
7.1	EKSPOR <i>Eksport</i>	151
7.2	IMPOR <i>Import</i>	151
8.	TRANSPORTASI DAN KOMUNIKASI <i>Transportations and Comuncations</i>	165
8.1	PERHUBUNGAN DARAT <i>Land Transportation</i>	165
8.2	PERHUBUNGAN LAUT <i>Sea Transportation</i>	166
8.3	PERHUBUNGAN UDARA <i>Air Transportation</i>	166
9.	KEUANGAN DAN KOPERASI <i>Finance and Cooperative</i>	195
9.1	PERBANKAN <i>Banking</i>	195
9.2	KEUANGAN DAERAH <i>Regional Finance</i>	195
9.3	KOPERASI <i>Cooperative</i>	196
10.	KONSUMSI DAN PENGELUARAN PENDUDUK <i>Popilation Consumption and Expenditure</i>	215
11.	PENDAPATAN REGIONAL <i>Regional Income</i>	227

11.1.	PRODUK DOMESTIK REGIONAL BRUTO <i>Gross Regional Domestic Product</i>	227
11.2.	PENDAPATAN REGIONAL PERKAPITA <i>Per Capita Regional Income</i>	227

<http://dumaikota.bps.go.id>

DAFTAR GAMBAR / List Of Figures

	HALAMAN	
	<i>Page</i>	
Grafik 2.1 <i>Graph</i>	JUMLAH SUARA HASIL PEMILU 2004 DI KOTA DUMAI UNTUK TINGKAT PEMILIHAN DPR, DPRD I, DPRD II <i>Number of Legal Second Level Region Parliament Members at The General Election 2004 in Dumai</i>	27
Grafik 2.2 <i>Graph</i>	PERSENTASE PEGAWAI NEGERI SIPIL DI LINGKUNGAN PEMERINTAH KOTA DUMAI MENURUT GOLONGAN, TAHUN 2005 <i>Percentage of Civil Servant Under Regional Government Office of Dumai Municipality by Rank, 2005</i>	33
Grafik 3.1 <i>Graph</i>	PENDUDUK KOTA DUMAI MENURUT JENIS KELAMIN, 1996-2005 <i>Population of Dumai Municipality by Sex, 1996-2005</i>	43
Grafik 3.2 <i>Graph</i>	JUMLAH PENCARI KERJA YANG TERDAFTAR PADA DINAS TENAGA KERJA DAN KEPENDUDUKAN KOTA DUMAI TAHUN 2005 <i>Number of Registered Job Seeker at Man Power and Peoples Services in Dumai Municipality, 2005</i>	53
Grafik 5.1 <i>Graph</i>	PRODUKSI TABAMA MENURUT JENIS TANAMAN (TON), TAHUN 2005 <i>Production of Food Crops by Crops (Ton), 2005</i>	111
Grafik 5.2 <i>Graph</i>	LUAS AREAL PERKEBUNAN MENURUT JENIS TANAMAN (HA), 2005 <i>Planted Area of States by Kind (Ha), 2005</i>	119
Grafik 5.3 <i>Graph</i>	POPULASI TERNAK MENURUT JENISNYA (EKOR), TAHUN 2005 <i>Number of Cattle by Kind (Head), 2005</i>	123
Grafik 5.4 <i>Graph</i>	PRODUKSI PERIKANAN (TON), TAHUN 2005 <i>Fisheries Production (Ton), 2005</i>	129
Grafik 6.1 <i>Graph</i>	JUMLAH PELANGGAN PLN DUMAI TAHUN 2005 <i>Number of Supplier Branch Office of State Electricity Enterprice Dumai, 2005 ..</i>	147
Grafik 7.1 <i>Graph</i>	EKSPOR IMPOR KOTA DUMAI TAHUN 2005 <i>Export and Import in Dumai Municipality, 2005</i>	153
Grafik 8.1 <i>Graph</i>	PANJANG JALAN MENURUT TYPE PERMUKAAN (KM) TAHUN 2005 <i>Lenght of Road by Type of Surface (Km), 2005</i>	167

Grafik 10.1 <i>Graph</i>	RATA-RATA PENGELUARAN PERKAPITA SEBULAN UNTUK MAKANAN DAN NON MAKANAN MENURUT JENIS PENGELUARAN TAHUN 2005 <i>Averag per Kapita Monthly Expenditure to Food and Non Food by Expenditure Classes, 2005</i>	217
Grafik 11.1 <i>Graph</i>	PDRB KOTA DUMAI TAHUN 2000-2005 <i>GRDP of Dumai Municipality, 2000-2005</i>	229

<http://dumaikota.bps.go.id>

DAFTAR TABEL / List Of Table

		HALAMAN <i>Page</i>
	GEOGRAFIS <i>Geographical</i>	
Tabel 1.1 <i>Table</i>	LETAK GEOGRAFIS <i>Geographical Condition</i>	5
Tabel 1.2 <i>Table</i>	NAMA-NAMA SUNGAI DI KOTA DUMAI TAHUN 2005 <i>The Name Rivers in Dumai Municipality, 2005</i>	6
Tabel 1.3 <i>Table</i>	SUHU UDARA DAN KELEMBABAN UDARA DI KOTA DUMAI SETIAP BULANNYA TAHUN 2005 <i>Temperature and Humidity in Dumai Municipality per Month, 2005</i>	7
Tabel 1.4 <i>Table</i>	BANYAKNYA HARI HUJAN DAN CURAH HUJAN DI KOTA DUMAI SETIAP BULANNYA TAHUN 2003-2005 <i>Numbers of Raindays and Rainfall in Dumai Municipality per Month, 2003-2005</i>	8
Tabel 1.5 <i>Table</i>	BANYAKNYA KEJADIAN KABUT DI KOTA DUMAI SETIAP BULANNYA TAHUN 2005 <i>Numbers of Fog in Dumai Municipality per Month, 2005</i>	9
	PEMERINTAH <i>Government Administration</i>	
Tabel 2.1 <i>Table</i>	NAMA-NAMA PEJABAT WALIKOTA DUMAI SEJAK TAHUN 1979-2005 <i>The High Officials of Dumai Municipality Since the Period 1979-2005</i>	15
Tabel 2.2 <i>Table</i>	BANYAKNYA DESA/KELURAHAN, RK/RW DAN RT MENURUT KECAMATAN DI KOTA DUMAI TAHUN 2005 <i>Number of Villages/Kelurahan, RK/RW, RT by District in Dumai Municipality, 2005</i>	16
Tabel 2.3 <i>Table</i>	NAMA-NAMA ANGGOTA DPRD KOTA DUMAI MENURUT PANITIA MUSYAWARAH DAN PANITIA ANGGARAN TAHUN 2005 <i>The Name of Dumai Municipality Parliament Members by Committee, 2005</i>	17
Tabel 2.4 <i>Table</i>	NAMA-NAMA ANGGOTA DPRD KOTA DUMAI MENURUT FRAKSI-FRAKSI TAHUN 2005 <i>The Name of Dumai Municipality Parliament Members by Fraction, 2005</i>	19
Tabel 2.5 <i>Table</i>	NAMA-NAMA ANGGOTA DPRD KOTA DUMAI MENURUT KOMISI TAHUN 2005 <i>The Name of Dumai Municipality Parliament Members by Commision, 2005</i>	21

Tabel 2.6 Table	JUMLAH ANGGOTA DPRD KOTA DUMAI HASIL PEMILU 2004 MENURUT JENIS KELAMIN DAN FRAKSI <i>Number of Dumai Municipality Parliament Members as the Result of 2004 General Election by Sex and Fraction</i>	23
Tabel 2.7 Table	BANYAKNYA SIDANG RAPAT PARIPURNA DAN PANITIA MENURUT JENIS SIDANG/RAPAT TAHUN 2003-2005 <i>Number of Meeting and Plenary Meeting, 2003-2005</i>	24
Tabel 2.8 Table	BANYAKNYA SIDANG RAPAT KOMISI, FRAKSI DAN TIM MENURUT JENIS SIDANG/RAPAT TAHUN 2005 <i>Number of Meeting/Commision Meeting, Fraction and Team by Kind of Meeting, 2005</i>	25
Tabel 2.9 Table	BANYAKNYA SIDANG RAPAT PIMPINAN TIM MENURUT JENIS SIDANG/RAPAT TAHUN 2003-2005 <i>Number of Session Leader by Kind of Session, 2003-2005</i>	26
Tabel 2.10 Table	JUMLAH SUARA HASIL PEMILU TAHUN 2004 DI KOTA DUMAI UNTUK TINGKAT PEMILIHAN DPRD TINGKAT II <i>Number of Legal Votes for Second Level Region Parliament Members at The General Election 2004 in Dumai</i>	29
Tabel 2.11 Table	JUMLAH SUARA HASIL PEMILU TAHUN 2004 DI KOTA DUMAI UNTUK TINGKAT PEMILIHAN DPRD TINGKAT I <i>Number of Legal Votes for Provincial Parliament Members at The General Election 2004 in Dumai</i>	30
Tabel 2.12 Table	JUMLAH SUARA HASIL PEMILU TAHUN 2004 DI KOTA DUMAI UNTUK TINGKAT PEMILIHAN DPR TINGKAT PUSAT <i>Number of Legal Votes for National Parliament Members at The General Election 2004 in Dumai</i>	31
Tabel 2.13 Table	JUMLAH SUARA HASIL PEMILU TAHUN 2004 DI KOTA DUMAI UNTUK TINGKAT PEMILIHAN DEWAN PERWAKILAN DAERAH RIAU (DPD) <i>Number of Legal Votes for Riau Council of Area Delegation Members at The General Election 2004 in Dumai</i>	32
Tabel 2.13 Table	BANYAKNYA PEGAWAI NEGERI SIPIL PADA PEMERINTAH KOTA DUMAI MENURUT GOLONGAN, AKHIR TAHUN 2004 <i>Number of Civil Servant Under Government Office of Dumai Municipality by rank, 2004</i>	35
PENDUDUK DAN TENAGA KERJA <i>Population and Labour Force</i>		
Tabel 3.1.1 Table	BANYAKNYA PENDUDUK MENURUT KECAMATAN (HASIL SENSUS PENDUDUK TAHUN 1990 DAN 2000) <i>Number of population by District (Result of Population Cencus, 1990 and 2000)</i>	45

Tabel 3.1.2 Table	PERBANDINGAN LUAS WILAYAH DAN JUMLAH PENDUDUK DI KOTA DUMAI MENURUT KECAMATAN TAHUN 2005 <i>The Comparison of Area Population in Dumai Municipality by District, 2005</i>	46
Tabel 3.1.3 Table	SEX RATIO PENDUDUK DUMAI TAHUN 1997-2005 <i>Sex Ratio of Dumai Municipality, 1997-2005</i>	47
Tabel 3.1.4 Table	BANYAKNYA RUMAH TANGGA DAN PENDUDUK MENURUT JENIS KELAMIN DAN KECAMATAN DI DUMAI TAHUN 2005 <i>Number of household and Population by Sex and District in Dumai, 2005</i>	48
Tabel 3.1.5 Table	BANYAKNYA RUMAH TANGGA, PENDUDUK DAN RATA-RATA PENDUDUK PER RUMAH TANGGA TAHUN 2005 <i>Number of Household and Population in Dumai, 2005</i>	49
Tabel 3.1.6 Table	DENSITAS PENDUDUK KOTA DUMAI MENURUT KECAMATAN TAHUN 2005 <i>Population Density in Dumai by District, 2005</i>	50
Tabel 3.1.7 Table	PENDUDUK MENURUT UMUR DAN JENIS KELAMIN (HASIL PENGOLAHAN P4B) <i>Population by Age Group and Sex (Result of P4B)</i>	51
Tabel 3.2.1 Table	BANYAKNYA PENCARI KERJA YANG TERDAFTAR PADA DINAS TENAGA KERJA DAN KEPENDUDUKAN KOTA DUMAI MENURUT KELOMPOK UMUR, TAHUN 2005 <i>Number of Registered Job Seeker at Man Power and Peoples Service Dumai Municipality by Age Group, 2005</i>	55
Tabel 3.2.2 Table	BANYAKNYA PENCARI KERJA YANG TERDAFTAR PADA DINAS TENAGA KERJA DAN KEPENDUDUKAN KOTA DUMAI MENURUT KELOMPOK UMUR, TAHUN 2005 <i>Number of Registered Job Seeker at Man Power and Peoples Service Dumai Municipality by Educational, 2005</i>	56
Tabel 3.2.3 Table	BANYAKNYA PENCARI KERJA YANG TERDAFTAR PADA DINAS TENAGA KERJA DAN KEPENDUDUKAN KOTA DUMAI MENURUT PROFESI, TAHUN 2005 <i>Number of Registered Job Seeker at Man Power and Peoples Service Dumai Municipality by Profession, 2005</i>	57
Tabel 3.2.4 Table	BANYAKNYA TENAGA KERJA WNI DAN WNA DI KOTA DUMAI MENURUT SEKTOR EKONOMI TAHUN 2005 <i>Number of Employed Job Seeker WNI and WNA in Dumai by Economic Sector, 2005</i>	58

Tabel 3.2.5 <i>Table</i>	PENDUDUK UMUR 15 TAHUN KEATAS YANG BEKERJA SELAMA SEMINGGU YANG LALU MENURUT WILAYAH ADMINISTRASI DAN LAPANGAN USAHA (HASIL SENSUS PENDUDUK TAHUN 2000) <i>Population 15 Years of Age and Over who Worked During The Previous Week by Administrative Area and Main Industry (Result of Population Cencus, 2000)</i>	59
SOSIAL <i>Social</i>		
Tabel 4.1.1 <i>Table</i>	PENDUDUK BERUMUR 5 TAHUN KEATAS MENURUT WILAYAH ADMINISTRASI DAN PENDIDIKAN TERTINGGI YANG DITAMATKAN (HASIL SENSUS PENDUDUK TAHUN 2000) <i>Population 5 Years and Over by Administrative Area and Educational Attainment (Result of Population Cencus, 2000)</i>	67
Tabel 4.1.2 <i>Table</i>	BANYAKNYA SEKOLAH NEGERI DAN SWASTA MENURUT TINGKATAN SEKOLAH DAN KECAMATAN TAHUN 2005 <i>Number of Government and Private Schools by Level of School and District, 2005</i>	68
Tabel 4.1.3 <i>Table</i>	BANYAKNYA GURU NEGERI DAN SWASTA MENURUT TINGKATAN SEKOLAH DAN KECAMATAN TAHUN 2005/2006 <i>Number of Government and Private Teachers by Level of School and District, 2005/2006</i>	70
Tabel 4.1.4 <i>Table</i>	BANYAKNYA MURID NEGERI DAN SWASTA MENURUT TINGKATAN SEKOLAH DAN KECAMATAN TAHUN 2005/2006 <i>Number of Government and Private Pupils by Level of School and District, 2005/2006</i>	72
Tabel 4.1.5 <i>Table</i>	RATIO MURID TERHADAP GURU SEKOLAH TAMAN KANAK-KANAK MENURUT KECAMATAN TAHUN 2005/2006 <i>The Ratio of Kindergarten Pupils to Teachers by District, 2005/2006</i>	74
Tabel 4.1.6 <i>Table</i>	RATIO MURID TERHADAP GURU SEKOLAH DASAR MENURUT KECAMATAN TAHUN 2005/2006 <i>The Ratio of Elementary School Pupils to Teachers by District, 2005/2006</i>	75
Tabel 4.1.7 <i>Table</i>	RATIO MURID TERHADAP GURU SEKOLAH LANJUTAN TINGKAT PERTAMA MENURUT STATUS DAN KECAMATAN TAHUN 2005/2006 <i>The Ratio of Yuniior High School Pupils to Teachers by District, 2005/2006</i>	76
Tabel 4.1.8 <i>Table</i>	RATIO MURID TERHADAP GURU SEKOLAH MENENGAH ATAS MENURUT STATUS DAN KECAMATAN TAHUN 2005/2006 <i>The Ratio of Senior High School Pupils to Teachers by District, 2005/2006</i>	77

Tabel 4.1.9 Table	BANYAKNYA RUANG BELAJAR SEKOLAH NEGERI DAN SWASTA MENURUT TINGKATAN SEKOLAH, TAHUN 2005/2006 <i>Number of Classroom Government and Private School by Level of School, 2005/2006</i>	78
Tabel 4.1.10 Table	BANYAKNYA SEKOLAH AGAMA, GURU DAN MURID MENURUT TINGKATAN SEKOLAH DAN KECAMATAN TAHUN 2004/2005 <i>Number of Religion School, Teacher and Pupils by Level and District, 2004/2005</i>	80
Tabel 4.1.11 Table	BANYAKNYA MAHASISWA PADA PERGURUAN TINGGI SWASTA DI KOTA DUMAI MENURUT JENIS KELAMIN, TAHUN 2001/2002-2004/2005 <i>Number of Students at Private College in Dumai Municipality by Sex, 2004/2005</i>	82
Tabel 4.1.12 Table	BANYAKNYA LULUSAN PADA PERGURUAN TINGGI NEGERI/ SWASTA DI KOTA DUMAI MENURUT JENIS KELAMIN, 2005/2006 <i>Number of Degree Students at Private College in Dumai Municipality by Sex, 2005/2006</i>	83
Tabel 4.1.13 Table	BANYAKNYA DOSEN PERGURUAN TINGGI SWASTA DI KOTA DUMAI MENURUT PENDIDIKAN DAN JENIS KELAMIN, TAHUN 2005/2006 <i>Number of Lecturers at Private College in Dumai Municipality by Education and Sex, 2005/2006</i>	84
Tabel 4.1.14 Table	BANYAKNYA DOSEN PERGURUAN TINGGI SWASTA DI KOTA DUMAI MENURUT STATUS DOSEN , TAHUN 2005/2006 <i>Number of Lecturers at Private College in Dumai Municipality , 2005/2006</i>	85
Tabel 4.2.1 Table	BANYAKNYA RUMAH SAKIT, PUSKESMAS DAN TEMPAT TIDUR MENURUT KECAMATAN, TAHUN 2005 <i>Number of Hospital, Public Health Centres and Beds by District, 2005</i>	86
Tabel 4.2.2 Table	BANYAKNYA TENAGA MEDIS PADA UNIT KESEHATAN MENURUT KECAMATAN, TAHUN 2005 <i>Number of Medical Practioner by District, 2005</i>	87
Tabel 4.2.3 Table	BANYAKNYA DOKTER, BIDAN DAN PERAWAT YANG BUKA PRAKTEK PELAYANAN KESEHATAN MENURUT KECAMATAN, TAHUN 2005 <i>Number of Physicians, Midwives and Nurses who Open Their Practice by District, 2005</i>	88
Tabel 4.2.4 Table	BANYAKNYA PENDERITA, KEMATIAN DAN ANGKA KEMATIAN DARI PENYAKIT KOLERA DAN DEMAM BERDARAH PER KECAMATAN, TAHUN 2005 <i>Number of Ailment, Death and be Bereaved of Point for Colera and Dengue Hemorrhagic Fever by District, 2005</i>	89

Tabel 4.2.5 <i>Table</i>	BANYAKNYA PENDERITA, KEMATIAN DAN ANGKA KEMATIAN DARI 10 PENYAKIT TERBESAR DI KOTA DUMAI TAHUN 2005 <i>Number of Ailment, Death and Mortality of The Best Case of Disese at Dumai Municipality, 2005</i>	90
Tabel 4.2.6 <i>Table</i>	BANYAKNYA AKSEPTOR AKTIF KELUARGA BERENCANA MENURUT PENGGUNAAN ALAT KONTRASEPSI, TAHUN 2005 <i>Number of Active Acceptors by Family Planning Contraceptive Method, 2005 ...</i>	91
Tabel 4.2.7 <i>Table</i>	BANYAKNYA AKSEPTOR BARU KELUARGA BERENCANA MENURUT PENGGUNAAN ALAT KONTRASEPSI, TAHUN 2005 <i>Number of New Acceptors by Family Planning Contraceptive Method, 2005</i>	92
Tabel 4.3.1 <i>Table</i>	BANYAKNYA PERKARA PERDATA YANG DITANGANI PENGADILAN NEGERI DUMAI SETIAP BULANNYA, TAHUN 2005 <i>Number of Civil Cases in Dumai Count of Justice Each Month, 2005</i>	93
Tabel 4.3.2 <i>Table</i>	JUMLAH PUTUSAN PENGADILAN NEGERI DUMAI MENURUT LAMA HUKUMAN DAN DENDA SETIAP BULANNYA TAHUN 2005 <i>Number of Decision in Dumai Count of Justice by Length of Punishment and Fine Each Month, 2005</i>	94
Tabel 4.3.3 <i>Table</i>	BANYAKNYA PERKARA YANG DITANGANI PENGADILAN AGAMA DUMAI SETIAP BULANNYA, TAHUN 2005 <i>Number of Criminal Cases in Dumai Religion of Justice Each Month, 2005</i>	95
Tabel 4.3.4 <i>Table</i>	BANYAKNYA NARAPIDANA MENURUT LAMANYA HUKUMAN DAN JENIS KELAMIN, TAHUN 2005 <i>Number of Prisoner by Type of Crime and Sex, 2005</i>	96
Tabel 4.3.5 <i>Table</i>	BANYAKNYA KECELAKAAN LALU LINTAS, KORBAN DAN KERUGIAN MATERIAL SETIAP BULANNYA, TAHUN 2005 <i>Number of Traffic Accident, Victims and Material Loss Each Month, 2005</i>	97
Tabel 4.3.6 <i>Table</i>	BANYAKNYA KRIMINALITAS DAN YANG DISELESAIKAN POLRES DUMAI, TAHUN 1996-2004 <i>Number of Crimes and Settled in Dumai Resort Police, 1996-2004</i>	98
Tabel 4.3.7 <i>Table</i>	BANYAKNYA PELANGGARAN LALU LINTAS DAN YANG DISELESAIKAN POLRES DUMAI, TAHUN 1997-2005 <i>Number of Cases Against The Traffic and Settled in Dumai Resort Police, 1997-2005</i>	99
Tabel 4.3.8 <i>Table</i>	BANYAKNYA KECELAKAAN LALU LINTAS DAN YANG DISELESAIKAN POLRES DUMAI, TAHUN 1997-2005 <i>Number of Traffic Accident and Settled in Dumai Resort Police, 1997-2007</i>	100

Tabel 4.4.1 <i>Table</i>	BANYAKNYA TEMPAT PERIBADATAN MENURUT JENISNYA DAN KECAMATAN, TAHUN 2005 <i>Number of Worship Facility by Kind and district, 2005</i>	101
Tabel 4.4.2 <i>Table</i>	BANYAKNYA NIKAH, THALAQ, CERAI DAN RUJUK MENURUT KECAMATAN, TAHUN 2005 <i>Number of Marriages, Divorces and Reconcilliations by District, 2005</i>	102
Tabel 4.4.3 <i>Table</i>	BANYAKNYA JEMAAH HAJI KOTA DUMAI YANG BERANGKAT KE TANAH SUCI MEKAH MENURUT KELOMPOK UMUR, TAHUN 2005 <i>Number of Hajji Pilgrims Departure to Mecca by Age Group, 2005</i>	103
Tabel 4.4.4 <i>Table</i>	BANYAKNYA JEMAAH HAJI KOTA DUMAI YANG BERANGKAT KE TANAH SUCI MEKAH MENURUT TINGKAT PENDIDIKAN TAHUN 2005 <i>Number of Hajji Pilgrims Departure to Mecca by Education, 2005</i>	104
Tabel 4.4.5 <i>Table</i>	BANYAKNYA JEMAAH HAJI KOTA DUMAI YANG TELAH MENUNAIKAN IBADAH HAJINYA, KEMBALI DENGAN SELAMAT, MENINGGAL DUNIA DAN TINGGAL DI MEKAH SELAMA TAHUN 2005 <i>Number of Hajji Pilgrims Departure to Mecca and Return, 2005</i>	105
PERTANIAN <i>Agriculture</i>		
Tabel 5.1.1 <i>Table</i>	LUAS PANEN TANAMAN PANGAN MENURUT JENIS TANAMAN DAN KECAMATAN (HA) TAHUN 2005 <i>Harvested Crops Stuffs Area of Food by Crops and District (Ha), 2005</i>	113
Tabel 5.1.2 <i>Table</i>	LUAS PANEN TANAMAN SAYUR-SAYURAN MENURUT JENIS TANAMAN DAN KECAMATAN (HA) TAHUN 2005 <i>Harvested Area of Vegetable by Crops and District (Ha), 2005</i>	114
Tabel 5.1.3 <i>Table</i>	PRODUKSI TANAMAN BAHAN MAKANAN MENURUT JENIS TANAMAN DAN KECAMATAN (TON) TAHUN 2005 <i>Production of Food Crops by Crops and District (Ton), 2005</i>	115
Tabel 5.1.4 <i>Table</i>	PRODUKSI TANAMAN SAYUR-SAYURAN MENURUT JENIS TANAMAN DAN KECAMATAN (TON) TAHUN 2005 <i>Production of Vegetable by Crops and District (Ton), 2005</i>	116
Tabel 5.1.5 <i>Table</i>	PRODUKSI TANAMAN BUAH-BUAHAN MENURUT JENIS TANAMAN DAN KECAMATAN (TON) TAHUN 2005 <i>Production of Fruits by Commodity and District (Ton), 2005</i>	117
Tabel 5.2.1 <i>Table</i>	LUAS AREAL PERKEBUNAN MENURUT JENIS TANAMAN DAN KECAMATAN (HA), TAHUN 2005 <i>Planted Area of Estates by Kind and District (Ha), 2005</i>	121

Tabel 5.2.2 <i>Table</i>	PRODUKSI PERKEBUNAN MENURUT JENIS TANAMAN DAN KECAMATAN (TON), TAHUN 2005 <i>Production of Estates by Kind and District (Ton), 2005</i>	122
Tabel 5.3.1 <i>Table</i>	BANYAKNYA TERNAK MENURUT JENISNYA DAN KECAMATAN (EKOR), TAHUN 2005 <i>Number of Cattle by Kind and District (Head), 2005</i>	125
Tabel 5.3.2 <i>Table</i>	BANYAKNYA TERNAK YANG DIPOTONG MENURUT JENISNYA DAN KECAMATAN (EKOR), TAHUN 2005 <i>Number of Slaughtered Cattle by Kind and District (Head), 2005</i>	126
Tabel 5.3.3 <i>Table</i>	BANYAKNYA TERNAK UNGGAS PIARAAN MENURUT JENISNYA (EKOR) DAN KECAMATAN, TAHUN 2005 <i>Number of Poultry by Kind and District (Head), 2005</i>	127
Tabel 5.3.4 <i>Table</i>	PRODUKSI DAGING DAN TELUR UNGGAS MENURUT JENIS UNGGAS DAN KECAMATAN, TAHUN 2005 <i>Production of Meat and Egg by Kind of Poultry and District, 2005</i>	128
Tabel 5.4.1 <i>Table</i>	PRODUKSI PERIKANAN MENURUT KECAMATAN TAHUN 2005 (TON) <i>Fisheries Production by District, 2005 (Ton)</i>	131
Tabel 5.4.2 <i>Table</i>	PRODUKSI DAN NILAI PERIKANAN LAUT MENURUT JENIS IKAN TAHUN 2005 <i>Production and Value of Fisheries by Species, 2005</i>	132
Tabel 5.4.3 <i>Table</i>	PRODUKSI DAN NILAI PERIKANAN KOLAM MENURUT JENIS IKAN TAHUN 2005 <i>Production and Value of Fresh Water by Species, 2005</i>	133
Tabel 5.5.1 <i>Table</i>	LUAS HUTAN MENURUT JENISNYA 2003-2005 (HA) <i>Forest Area by Type, 2003-2005 (Ha)</i>	134
Tabel 5.5.2 <i>Table</i>	PRODUKSI HASIL HUTAN MENURUT JENISNYA TAHUN 2002-2005 <i>Forestry Production by Type, 2002-2005</i>	135
INDUSTRI DAN ENERGI <i>Manufacture and Energy</i>		
Tabel 6.1 <i>Table</i>	BANYAKNYA USAHA INDUSTRI MENURUT JENISNYA TAHUN 2000-2005 <i>Number of Establishment Unit of Principal Manufactures by Kind, 2000-2005</i> ...	141
Tabel 6.2 <i>Table</i>	BANYAKNYA TENAGA KERJA INDUSTRI MENURUT JENISNYA TAHUN 2000-2005 <i>Number of Person Engaged by Kind, 2000-2005</i>	142

Tabel 6.31 <i>Table</i>	BANYAKNYA PRODUKSI TENAGA LISTRIK MENURUT JENIS PELANGGAN, TAHUN 2005 <i>The Utilization of Electricity by Kind, 2005</i>	143
Tabel 6.32 <i>Table</i>	BANYAKNYA PEMBANGKIT, KAPASITAS TERPASANG DAN TENAGA DIBANGKITKAN PLN CABANG DUMAI 2001-2005 <i>Number of Machines, Installed Capacity and Power Generated at PLN Dumai 2001-2005</i>	144
Tabel 6.4 <i>Table</i>	BANYAKNYA AIR MINUM YANG DISALURKAN PDAM DUMAI MENURUT JENIS PELANGGAN TAHUN 2005 <i>Production of water Sold Distributed, 2005</i>	145
PERDAGANGAN LUAR NEGERI <i>Foreign Trade</i>		
Tabel 7.1 <i>Table</i>	EKSPOR IMPOR DI KOTA DUMAI PER BULAN TAHUN 2005 <i>Export and Import in Dumai Municipality by Month, 2005</i>	155
Tabel 7.2 <i>Table</i>	NILAI EKSPOR KOTA DUMAI MENURUT KOMODITI TAHUN 2005 <i>Value of Export of Dumai Municipality by Commodity, 2005</i>	156
Tabel 7.3 <i>Table</i>	VOLUME DAN NILAI EKSPOR KOTA DUMAI MENURUT NEGARA TUJUAN, TAHUN 2005 <i>Volume and Value of Export of Dumai Municipality by Destination, 2005</i>	158
Tabel 7.4 <i>Table</i>	NILAI IMPOR KOTA DUMAI MENURUT KOMODITI TAHUN 2005 <i>Value of Import of Dumai Municipality by Commodity, 2005</i>	160
Tabel 7.5 <i>Table</i>	VOLUME DAN NILAI IMPOR KOTA DUMAI MENURUT NEGARA ASAL, TAHUN 2005 <i>Volume and Value of Export of Dumai Municipality by Origin, 2005</i>	161
TRANSPORTASI DAN KOMUNIKASI <i>Transportations and Communications</i>		
Tabel 8.1.1 <i>Table</i>	PANJANG JALAN KOTA MENURUT TYPE PERMUKAAN JALAN DIRINCI MENURUT KECAMATAN (KM), TAHUN 2005 <i>Lenght of Road in Municipality by Type of Surface (Km), 2005</i>	169
Tabel 8.1.2 <i>Table</i>	PANJANG JALAN KOTA MENURUT KONDISI JALAN DIRINCI MENURUT KECAMATAN (KM), TAHUN 2004 <i>Lenght of Road in Municipality by Roads Condition (Km), 2004</i>	170
Tabel 8.2.1 <i>Table</i>	BANYAKNYA BARANG DAN PENUMPANG ANTAR PULAU MELALUI PELABUHAN DUMAI, TAHUN 2005 <i>Number of Loaded/Unloaded Cargo and The Arrived/Departure Passengers of Inter Island via Dumai Port, 2005</i>	171

Tabel 8.2.2 <i>Table</i>	BANYAKNYA BARANG DAN PENUMPANG LUAR NEGERI MELALUI PELABUHAN DUMAI TAHUN 2005 <i>Number of Loaded/Unloaded Cargo and The Arrived Passengers of Over Seas via Dumai Port, 2005</i>	172
Tabel 8.2.3 <i>Table</i>	BONGKAR MUAT BARANG ANTAR PULAU DAN LUAR NEGERI MENURUT JENIS BARANG DI PELABUHAN DUMAI (TON) TAHUN 2005 <i>Interisland and Overseas Unloaded/Loaded Cargo by Kind, 2005</i>	173
Tabel 8.3.1 <i>Table</i>	JUMLAH PESAWAT DAN PENUMPANG YANG DATANG DAN BERANGKAT MELALUI BANDAR UDARA PINANG KAMPAI DUMAI TAHUN 2005 <i>Number of Aircraft Passengers Traffics Arrived and Departure via Pinang Kampai Airport of Dumai, 2005</i>	177
Tabel 8.3.2 <i>Table</i>	JUMLAH BARANG, BAGASI DAN POS PAKET YANG DIBONGKAR DAN DIMUAT MELALUI BANDAR UDARA PINANG KAMPAI (KG) TAHUN 2005 <i>Number of Freght, Bagages and parcels Loaded and Unloaded via Pinang Kampai Air Port (Kg), 2005</i>	178
Tabel 8.4.1 <i>Table</i>	BANYAKNYA KENDARAAN BERMOTOR YANG TERDAFTAR MENURUT JENISNYA, TAHUN 2001-2004 <i>Number of Registered Vehciles by Type, 2002-2005</i>	179
Tabel 8.4.2 <i>Table</i>	BANYAKNYA SURAT IZIN MENGEMUDI (SIM) YANG DIKELUARKAN OLEH POLRES DUMAI MENURUT JENIS SIM TAHUN 2002-2005 <i>Number of Driving Lisence Given Out in Resort Police of Dumai by Type, 2002-2005</i>	180
Tabel 8.4.3 <i>Table</i>	BANYAKNYA BUS DAN PENUMPANG KELUAR/ MASUK MELALUI TERMINAL BUS DUMAI TAHUN 2005 <i>Number of Arrival/ Departure Passengers and Buses Via Dumai Bus Station, 2005</i>	181
Tabel 8.4.3 <i>Table</i>	BANYAKNYA KENDARAAN BERMOTOR YANG WAJIB UJI DI KOTA DUMAI AKHIR 2002-2005 <i>Number of Vehicles for Compulsory Tested In Dumai Municipality, End of 2002-2005</i>	182
Tabel 8.5.1 <i>Table</i>	LALU LINTAS SURAT YANG DITERIMA DAN DIKIRIMKAN MELALUI KANTOR POS DUMAI SETIAP BULANNYA, TAHUN 2005 <i>Number of Letters Received and Sent by Post Office of Dumai, 2005</i>	183
Tabel 8.5.2 <i>Table</i>	LALU LINTAS SURAT YANG DITERIMA DAN DIKIRIM DARI/KE LUAR NEGERI MELALUI KANTOR POS DUMAI TAHUN 2005 <i>Number of Letters Received and Sent from/to Abroad via Post Office of Dumai, 2005</i>	185

Tabel 8.5.3 <i>Table</i>	JUMLAH PENERIMAAN DAN PENGIRIMAN UANG DEGAN WESEL POS, TAHUN 2005 <i>Number of Money Received and Sent by Money Order, 2005</i>	186
Tabel 8.6.1 <i>Table</i>	BANYAKNYA HOTEL DI KOTA DUMAI MENURUT KECAMATAN TAHUN 2005 <i>Number of Hotels in Dumai by District, 2005</i>	187
Tabel 8.6.2 <i>Table</i>	BANYAKNYA KAMAR DAN TEMPAT TIDUR HOTEL MENURUT STATUSNYA DI KOTA DUMAI, TAHUN 2005 <i>Number of Hotel Rooms and Beds by Status and District in Dumai Municipality, 2005</i>	188
Tabel 8.6.3 <i>Table</i>	BANYAKNYA WARGA NEGARA ASING YANG DATANG DAN BERANGKAT MELALUI KANTOR IMIGRASI DUMAI SETIAP BULANNYA, TAHUN 2005 <i>Number of Foreign Visitors in Dumai via Imigrasi Office Each Month, 2005</i>	189
Tabel 8.6.4 <i>Table</i>	POTENSI PARIWISATA KOTA DUMAI DIRINCI MENURUT JENIS DAN JARAK DARI PUSAT KOTA DUMAI, TAHUN 2005 <i>Dumai Tourism Object By Kind and Distance from Downtown, 2005</i>	190
KEUANGAN DAN KOPERASI <i>Finance, Price and Cooperative</i>		
Tabel 9.1.1 <i>Table</i>	BANYAKNYA DANA-DANA DARI MASYARAKAT PADA BANK-BANK DI KOTA DUMAI PER BULAN (JUTAAN RUPIAH), TAHUN 2005 <i>Number of Public Funds on Banks in Dumai Municipality (Million Rupiahs), 2005</i>	197
Tabel 9.1.2 <i>Table</i>	KREDIT PERBANKAN MENURUT JENIS PENGGUNAAN (DALAM JUTAAN RUPIAH), TAHUN 2005 <i>Banks Credit by Kind of Utilization (In Million Rupiahs), 2005</i>	198
Tabel 9.1.3 <i>Table</i>	PINJAMAN PERBANKAN MENURUT SEKTOR EKONOMI (DALAM JUTAAN RUPIAH), TAHUN 2005 <i>Banks Credit by Economic Sector (In Million Rupiahs), 2005</i>	199
Tabel 9.2.1 <i>Table</i>	AGGARAN DAN REALISASI PENDAPATAN DAN BELANJA DAERAH KOTA DUMAI TAHUN ANGGARAN 2004.....	201
Tabel 9.3.1 <i>Table</i>	BANYAKNYA KOPERASI DI KOTA DUMAI MENURUT KECAMATAN DAN JENISNYA, TAHUN 2005 <i>Number of Cooperation in Dumai Municipality by District and Type, 2005</i>	204
Tabel 9.3.2 <i>Table</i>	BANYAKNYA ANGGOTA KOPERASI MENURUT KECAMATAN DAN JENISNYA, TAHUN 2005 <i>Number of Members Cooperation by District and Type, 2005</i>	205

Tabel 9.3.3 <i>Table</i>	BANYAKNYA SIMPANAN KOPERASI MENURUT KECAMATAN DAN JENISNYA (000 Rp), TAHUN 2005 <i>Number of Saving Cooperation by District and Type (000 Rp), 2005</i>	206
Tabel 9.4.1 <i>Table</i>	REALISASI PENERIMAAN PAJAK MENURUT JENISNYA DI KOTA DUMAI (000 Rp.), 2001-2005 <i>The Realization of Tax Receipt by Types in Dumai Municipality (000 Rp.), 2001-2005</i>	207
Tabel 9.4.2 <i>Table</i>	REALISASI PAJAK BUMI DAN BANGUNAN DI KOTA DUMAI (000 Rp.), 2001-2005 <i>The Realization of Land and Building Tax Receipt by Types In Dumai Municipality (000 Rp), 2001-2005</i>	208
Tabel 9.5.1 <i>Table</i>	PERSETUJUAN DAN REALISASI PENANAMAN MODAL DALAM NEGERI (PMDN) DI KOTA DUMAI, 2002-2005 <i>The Agreement and Realization of Domestic Investment In Dumai Municipality, 2002-2005</i>	209
Tabel 9.5.2 <i>Table</i>	PERSETUJUAN DAN REALISASI PENANAMAN MODAL ASING (PMA) DI KOTA DUMAI, 2002-2005 <i>The Agreement and Realization of Foreign Investment In Dumai Municipality, 2002-2005</i>	210
Tabel 9.6.1 <i>Table</i>	BANYAKNYA NASABAH DAN UANG PINJAMAN PADA PERUM PEGADAIAN CABANG DUMAI, 2001-2005 <i>Secured Money and Client at Pawnshop Dumai (000 Rp.), 2001-2005</i>	211
Tabel 10.1 <i>Table</i>	RATA-RATA PENGELUARAN PER KAPITA SEBULAN UNTUK MAKANAN MENURUT JENIS PENGELUARAN TAHUN 2005 (RUPIAH) <i>Average per Kapita Monthly Expenditure to Food by Item Consumption and Expenditure Classes (Rupiahs), 2005</i>	219
Tabel 10.2 <i>Table</i>	RATA-RATA PENGELUARAN PER KAPITA SEBULAN UNTUK BUKAN MAKANAN MENURUT JENIS PENGELUARAN TAHUN 2005 (RUPIAH) <i>Average per Kapita Monthly Expenditure to Non Food by Item Consumption and Expenditure Classes (Rupiahs), 2005</i>	221
Tabel 10.3 <i>Table</i>	PENERIMAAN DAN PENYALURAN BERAS MELALUI SUB DOLOG DUMAI DIRINCI PER BULAN (TON), TAHUN 2005 <i>Receipt and Distribution of Rice in Logistics Shore of Dumai Each Month (Ton), 2005</i>	223

PENDAPATAN REGIONAL *Regional Income*

Tabel 11.1 <i>Table</i>	PRODUK DOMESTIK REGIONAL BRUTO KOTA DUMAI ATAS DASAR HARGA BERLAKU MENURUT LAPANGAN USAHA, (000.000 Rp) TAHUN 2002-2005 <i>Gross Regional Domestic Product at Current Market Price by Industrial Origin (000.000 Rp), 2002-2005</i>	231
Tabel 11.2 <i>Table</i>	PRODUK DOMESTIK REGIONAL BRUTO KOTA DUMAI ATAS DASAR HARGA KONSTAN 2000 MENURUT LAPANGAN USAHA (000.000 Rp), TAHUN 2002-2005 <i>Gross Regional Domestic Product at Constant 1993 Constant Market Price by Industrial Origin (000.000 Rp), 2002-2005</i>	232
Tabel 11.3 <i>Table</i>	PDRB PER KAPITA DAN PENDAPATAN REGIONAL PER KAPITA (RUPIAH), TAHUN 2002-2005 <i>Per Capita GRDP and Regional Income (Rupiah), 2002-2005</i>	233

<http://dumaikota.bps.go.id>



GEOGRAFI
Geographical

<http://dumaikota.pb.go.id>

1. GEOGRAFIS

Kota Dumai terletak pada posisi antara 1°23' – 1°24'-23' Bujur Timur dan 101°23'37' - 101°28' 13' Lintang Utara. Kota Dumai mempunyai luas 1.872,38 Km² dengan batas-batas wilayah sebagai berikut :

1. Sebelah Utara berbatasan dengan Selat Rupat .
2. Sebelah Timur berbatasan dengan Kecamatan Bukit Batu Kabupaten Bengkalis.
3. Sebelah Selatan berbatasan dengan Kecamatan Mandau dan Kecamatan Bukit Batu Kabupaten Bengkalis
4. Sebelah Barat berbatasan dengan Kecamatan Tanah Putih dan Kecamatan Bangko Kabupaten Rokan Hilir.

Kota Dumai sebagian terdiri dari dataran rendah di bagian Utara dan sebagian dataran tinggi di sebelah Selatan. Pada umumnya struktur tanah terdiri dari tanah podsolik merah kuning dari batuan endapan, dan alluvial serta tanah organosol dan gley humus dalam bentuk rawa-rawa atau tanah basah.

1. GEOGRAPHICAL

The position Dumai Municipality is between 1°23' – 1°24'-23' East Longitude and 101°23'37' - 101°28' 13' North Latitude . Dumai Municipality wide 1.727,38 Km² the limited area is to etc :

1. *The north limited with Rupat Strait*
2. *The east limited with Bukit Batu District, Bengkalis Regency.*
3. *The south limited Mandau District and Bukit Batu, Bengkalis Regency.*
4. *The west limited with Tanah Putih District and Bangko District, Rokan Hilir Regency*

The great of Dumai Municipality there lowland plain in Dumai, and upland plain in South. The general land in North of Dumai, and upland plain in South. The general land in Dumai is podsolik land red yellow sediment stone and alluvial also organosol land, and gley humus in marsh or wet land.

Di wilayah Kota Dumai terdapat 15 buah sungai yang dapat dilayari oleh kapal pompong, sampan dan perahu sampai jauh ke daerah hulu sungai. Sungai Buluala, Sungai Mesjid dan Sungai Senepis, merupakan sungai yang terpanjang di antara 15 buah sungai tersebut.

Daerah ini beriklim tropis dengan suhu udara berkisar antara 21°C – 34°C dan terdapat dua musim yaitu musim hujan dan musim kemarau. Jumlah hujan pada tahun 2004 tercatat 142 hari dengan curah hujan sebesar 2.189,9 mm

In Dumai Municipality has 15 river, this river always to go by pompong, rowing boat until to upper course of river. Buluala River, Mesjid River and Senebis River, it is 3 river longles between is river.

The climate of Dumai is triopic with temperature between 21°C – 34°C and has two season, rain season and dry monsoon. Numbers of Raindays in 2004 was recorded at 142 days, rainfalls 2,189.9 mm.

<http://dumaikota.bps.go.id>

TABEL : 1.1
Table

LETAK GEOGRAFIS
Geophysical Conditions

U R A I A N		KETERANGAN
(1)		(2)
1.	LETAK	1°23' - 1°24' - 23' BT 101°23'37' - 101°28'13' LU
2.	LUAS WILAYAH	1727.38
3.	BATAS DAERAH	- Sebelah Utara Berbatas Dengan Selat Rupat - Sebelah Timur Berbatas Dengan Kab. Bengkalis - Sebelah Selatan Berbatas Dengan Kab. Bengkalis - Sebelah Barat Berbatas Dengan Kab. Rokan Hilir
4.	Suhu Rata-rata	: 27,59° C
5.	Jumlah Sungai	: 15 Buah
6.	Jumlah Kecamatan	: 5 (lima) Kecamatan
7.	Jumlah Kelurahan	: 32 Kelurahan

Sumber : Kantor Walikota Dumai
Source : Mayor of Dumai Office

TABEL : 1.2
Table

**NAMA-NAMA SUNGAI DI KOTA DUMAI
TAHUN 2005**

The Name Rivers in Dumai Municipality, 2005

NAMA SUNGAI <i>Rivers</i>	PANJANG <i>Lenght</i> (KM)	DAPAT DILAYARI <i>To Rowing</i> (KM)
(1)	(2)	(3)
1. SUNGAI PELINTUNG	8.5	5.0
2. SUNGAI KEPALA BERUANG	5.0	2.0
3. SUNGAI SELINSING	4.0	2.0
4. SUNGAI TANJUNG LEBAN	3.0	1.0
5. SUNGAI MERAMBUNG	7.0	3.0
6. SUNGAI KEMEH	10.0	4.0
7. SUNGAI MESJID	29.0	19.0
8. SUNGAI NERBIT	12.0	5.0
9. SUNGAI MAMPU	13.0	3.0
10. SUNGAI TERAS	10.0	4.0
11. SUNGAI BULUALA	40.0	26.0
12. SUNGAI GENIUT	12.0	7.0
13. SUNGAI SANTAULU	22.0	9.0
14. SUNGAI SENEPIS	35.0	20.0
15. SUNGAI TELUK DALAM	10.0	4.0

Sumber : Kantor Walikota Dumai
Source : Mayor of Dumai Office

TABEL : 1.3
Table

**SUHU UDARA DAN KELEMBABAN UDARA DI KOTA DUMAI
SETIAP BULANNYA TAHUN 2005**

Temperature and Humidity in Dumai Municipality per Month, 2005

BULAN <i>Month</i>	SUHU UDARA (°C) <i>Temperature</i>			KELEMBABAN UDARA (%) <i>Humidity</i>		
	MAKSIMUM <i>Maximum</i>	MINIMUM <i>Minimum</i>	RATA-RATA <i>Average</i>	MAKSIMUM <i>Maximum</i>	MINIMUM <i>Minimum</i>	RATA-RATA <i>Average</i>
(1)	(2)	(3)	(4)	(5)	(6)	(7)
JANUARI	34.0	23.0	28.8	98	48	66
FEBRUARI	34.2	22.1	29.2	98	44	64
MARET	34.6	22.8	29.6	99	44	64
APRIL	34.2	21.6	28.8	98	50	68
MEI	35.0	21.2	29.4	99	48	66
JUNI	35.5	22.0	29.6	98	54	68
JULI	34.5	21.0	29.2	98	49	66
AGUSTUS	35.0	19.2	29.5	98	42	64
SEPTEMBER	36.0	19.4	29.6	98	50	68
OKTOBER	35.6	20.6	29.4	98	53	70
NOPEMBER	34.5	22.9	28.8	100	66	76
DESEMBER	34.5	23.2	28.6	100	46	78
RATA-RATA <i>Average</i>	34.80	21.58	29.21	98	46	66

Sumber : Stasiun Meteorologi Bandara Pinang Kampai Dumai
Source : *Meteorology Station Pinang Kampai Airport of Dumai*

TABEL : 1.4
Table

**BANYAKNYA HARI HUJAN DAN CURAH HUJAN DI KOTA DUMAI
SETIAP BULANNYA TAHUN 2003 - 2005**

*Numbers of Raindays and Rainfall in Dumai Municipality per Month,
2003 - 2005*

BULAN <i>Month</i>	HARI HUJAN <i>Raindays (Hari)</i>			CURAH HUJAN <i>Rainfall (mm)</i>		
	2003	2004	2005	2003	2004	2005
(1)	(2)	(3)	(4)	(5)	(6)	(7)
JANUARI	11	7	6	332.7	143.4	143.4
FEBRUARI	8	5	6	51.9	86.9	86.9
MARET	8	19	13	234.4	210.3	210.3
APRIL	15	17	13	130.9	152.5	152.5
MEI	8	11	15	89.1	217.2	217.2
JUNI	7	6	9	106.3	162.2	162.2
JULI	11	14	14	206.6	73.3	73.3
AGUSTUS	14	17	9	200.8	239.4	239.4
SEPTEMBER	13	115	14	271.2	358.1	358.1
OKTOBER	14	18	24	319.8	301.9	301.9
NOPEMBER	21	21	26	471.2	195.5	195.5
DESEMBER	12	12	24	200	49.2	49.2
JUMLAH <i>Total</i>	142.0	262.0		2,614.9	2,189.9	2,189.9

Sumber : Stasiun Meteorologi Bandara Pinang Kampai Dumai
Source : *Meteorology Station Pinang Kampai Airport of Dumai*

TABEL : 1.5
Table

**BANYAKNYA KEJADIAN KABUT DAN ASAP DI KOTA DUMAI
SETIAP BULANNYA TAHUN 2005**

Numbers of Fog and Smoke in Dumai Municipality per Month, 2005

BULAN <i>Month</i>	KABUT <i>Fog</i>	ASAP <i>Smoke</i>
(1)	(4)	(7)
JANUARI	4	13
FEBRUARI	7	21
MARET	10	17
APRIL	10	-
MEI	12	-
JUNI	9	9
JULI	10	7
AGUSTUS	4	12
SEPTEMBER	5	3
OKTOBER	9.0	-
NOPEMBER	15.0	-
DESEMBER	7.0	-
JUMLAH <i>Total</i>	102	82

Sumber : Stasiun Meteorologi Bandara Pinang Kampai Dumai
Source : *Meteorology Station Pinang Kampai Airport of Dumai*



PEMERINTAHAN

*Government
Administration*

<http://dumalkotabps.id>

2. PEMERINTAHAN

2.1. Pemerintahan Daerah.

Pembentukan Pemerintahan Kota Dumai dikukuhkan dengan Undang-undang No. 16 Tahun 1999 tanggal 20 April 1999. Wilayah administrasi pemerintahan daerah ini terdiri dari 3 wilayah kecamatan, 13 kelurahan dan 9 desa, tahun 2001 akan dimekarkan menjadi 5 kecamatan dengan 32 kelurahan.

Secara administrasi Kota Dumai dikepalai oleh seorang Walikota/Kepala Daerah dengan seorang Wakil Walikota. Di dalam melaksanakan tugasnya, ada 3 (tiga) organisasi perangkat staf pemerintahan daerah yaitu : Sekretaris Daerah (Sekda), Badan Perencanaan Pembangunan Kota (Bappeko) dan Badan Pengawas.

Sekretaris Daerah membawahi 3 (tiga) asisten dan 8 (delapan) Bagian yaitu :

- a. Asisten Pemerintahan :
 1. Bagian Pemerintahan
 2. Bagian Hukum dan Organisasi
 3. Bagian Hubungan Masyarakat

- b. Asisten Pembangunan dan Kesejahteraan Sosial yang membawahi :

2. GOVERNMENT ADMINISTRATION

2.1. Regional Administration

Formation Regional Administration the Dumai Municipality to Strengthen the law number 16 ear 1999 of April 20, 1999. Dumai Municipality divided into 3 district that consist of 13 kelurahan, 9 villages and in 2001 will be expanded to 5 district, and 32 kelurahan.

Administratively Dumai leads by a Mayor and vice Mayor. To implement his duties, there are 3 (three) organizations of Government staff they are : the Regional Secretary, the Regional Development Planning Board and Regional Inspectorate.

The Regional Secretary Assisted by 3 (three) assistants and 8 (eight) Sections :

- a. *Government Assistant by :*
 1. *Government Section*
 2. *Law and Organization Section*
 3. *Public Relation Section*

- b. *Development and Social Welfare Assistants by :*

1. Bagian Sosial dan Pemberdayaan Perempuan
 2. Bagian Perekonomian
 3. Bagian Penyusunan Program
- c. Asisten Administrasi dan Umum yang membawahi :
1. Bagian Keuangan
 2. Bagian Kepegawaian
 3. Bagian Perlengkapan
 4. Bagian Umum

Badan Perencanaan Pembangunan Kota (BAPPEKO) disamping bertugas secara teknis, juga mengkoordinir dan mengintegrasikan usaha, penyusunan rencana dan program kerja.

Badan Pengawas Kota Dumai merupakan unsur pengawas dengan tugas pokok melakukan pengawasan umum atas jalannya roda pemerintahan daerah sesuai dengan rencana dan peraturan yang berlaku.

2.2. Kepegawaian

Pegawai Negeri Sipil di lingkungan Pemerintah Kota Dumai berjumlah 2.893 orang, golongan I berjumlah 51 orang (1,76 persen), golongan II berjumlah 838 orang (28,97 persen), golongan III berjumlah 1.618 orang (55,93 persen) dan sisanya 386 orang (13,34 persen) golongan IV.

1. *Social and Gender Section*
2. *Economic Section*
3. *Program Compilation Section*

- c. *General and Administration Assistants by :*
1. *Finance Section*
 2. *Employee Section*
 3. *Equipment Section*
 4. *General Section*

The Regional Development Planning Board Has the task of technically, coordinating, integrating and compiling the plan and job program.

The Regional Inspectorate as a controlling has the main responsibility for controlling the process of the regional administration in accordance with existing regulations.

2.2. *Employee Affairs*

Number of civil servants under Regional Development Dumai Municipality were recorded at 2,893 persons, 1st rank was 51 persons (1.76 percent), 2nd rank was 838 persons (28.97 percent), 3^d rank was 1,618 persons (55.93 percent) and the remaining 4th rank was 386 persons (13.34 percent).

TABEL
Table : 2.1

**NAMA-NAMA PEJABAT WALIKOTA DUMAI
SEJAK TAHUN 1979 SAMPAI 2005**

*The High Officials of Dumai Municipality Since the Period
1979 - 2005*

<i>NAMA PEJABAT The Officials</i>	<i>MASA JABATAN Lenght of Occupation</i>
(1)	(2)
A. WALIKOTA ADMINISTRATIF	
1. Drs. H. WAN DAHLAN IBRAHIM	1979 - 1983
2. Drs. H. RUSLI IDAR	1983 - 1985
3. H. FADLAH SULAIMAN, SH	1985 - 1990
4. Drs. H. AZWIN YAKUB	1990 - 1994
5. Drs. ZAINUDDIN ABDULLAH	1994 - 1999
B. WALIKOTA	
1. Drs. ZAINUDDIN ABDULLAH	1999 - 2000
2. Drs. H. WAN SYAMSIR YUS	2000 - 2004
3. Ir. NASRUN EFFENDI, MT	2004 - 2005
4. Drs. H. ZULKIFLI A.S	2005 - Sekarang

Sumber : Kantor Walikota Dumai
Source : Mayor of Dumai Municipality

TABEL
Table : 2.2

**BANYAKNYA DESA/KELURAHAN, RK/RW DAN RT
MENURUT KECAMATAN DI KOTA DUMAI TAHUN 2005**

*Number of Villages/Kelurahan, RK/RW, RT by District
in Dumai Municipality, 2005*

KECAMATAN <i>District</i>	DESA/ KELURAHAN	RT
(1)	(2)	(4)
1. BUKIT KAPUR	4	81
2. MEDANG KAMPAI	4	26
3. SUNGAI SEMBILAN	5	76
4. DUMAI BARAT	10	172
5. DUMAI TIMUR	9	156
JUMLAH <i>Total</i>	32	511

Sumber : Walikota Bagian Pemerintahan
Source : District Offices

TABEL
Table : 2.3

**NAMA-NAMA ANGGOTA DPRD KOTA DUMAI MENURUT
PANITIA MUSYAWARAH DAN PANITIA ANGGARAN
TAHUN 2005**

*The Name of Dumai Municipality Member Parliaments
by Comittee, 2005*

NAMA PEJABAT <i>The Officials</i>	JABATAN <i>Occupation</i>	NAMA LENGKAP <i>Full Name</i>
(1)	(2)	(3)
1. PANITIA MUSYAWARAH <i>Select Committee</i>	Ketua Merangkap Anggota Wakil Ketua Merangkap Anggota Wakil Ketua Merangkap Anggota Sekretaris/ bukan Anggota Anggota Anggota Anggota Anggota Anggota Anggota Anggota Anggota Anggota Anggota Anggota Anggota Anggota Anggota Anggota Anggota Anggota	H. Ilyas Labay,BSc Ir. Nurzaman H. Supardi, SK Asyari Hasan Drs. Zulkifli Ahad, MM Khairudin Hj. Rahmiati Rasul Abdul Kasim Mara Hasibuan Drs. Robert Situmeang Khairul Saleh Hasrizal Sri Wardani Harisman, SPd Dahril Qudni, Ssi, Apt

NAMA PEJABAT <i>The Officials</i>	JABATAN <i>Occupation</i>	NAMA LENGKAP <i>Full Name</i>
(1)	(2)	(3)
2. PANITIA	Ketua Merangkap Anggota	H. Ilyas Labay, BSc
ANGGARAN	Wakil Ketua Merangkap Anggota	Ir. Nurzaman
<i>Budget Committee</i>	Wakil Ketua Merangkap Anggota	H. Supardi, SK
	Sekretaris/ bukan Anggota	Asyari Hasan
	Anggota	M. Zahari, SH
	Anggota	Samsul Bahri
	Anggota	H. Bennedi Boiman
	Anggota	Zainal Effendi
	Anggota	H. Khaidir Indra, SE
	Anggota	H. Ali Rahman HRP, SH
	Anggota	Yuhardi Manaf
	Anggota	Ir. Sufri Agus
	Anggota	P. Yakup Harahap
	Anggota	A. Tito Gito
	Anggota	Khairul Saleh
	Anggota	Zulkifli Ahad, S.Sos
	Anggota	Drs. Amrizal
	Anggota	Zamril, SH

Sumber : Sekretariat DPRD Kota Dumai
 Source : *Secretariate of Dumai Municipality Parliament*

TABEL
Table : 2.4

**NAMA-NAMA ANGGOTA DPRD KOTA DUMAI MENURUT
FRAKSI-FRAKSI, TAHUN 2005**

*The Name of Dumai Municipality Parliament Members
by Fraction, 2005*

NAMA FRAKSI <i>Fraction</i>	JABATAN <i>Occupation</i>	NAMA LENGKAP <i>Full Name</i>
(1)	(2)	(3)
1. FRAKSI GOLKAR	KETUA <i>Chairman</i>	Drs. Zulkifli Ahad, MM
	WAKIL KETUA <i>Vise Chairman</i>	Zainal Efendi
	SEKRETARIS <i>Secretary</i>	H. Khaidir Indra, SE
	ANGGOTA <i>Members</i>	H. Ilyas Labay
	ANGGOTA <i>Members</i>	H. Ali Rahman HRP, SH
	ANGGOTA <i>Members</i>	Khairuddin
	ANGGOTA <i>Members</i>	H. Supardi, SK
2. FRAKSI PAN	KETUA <i>Chairman</i>	Hj. Rahmiati Rasul
	WAKIL KETUA <i>Vise Chairman</i>	M.Zahari, SH
	SEKRETARIS <i>Secretary</i>	Yuhardi Manaf
	ANGGOTA <i>Members</i>	Mara Hasibuan
	ANGGOTA <i>Members</i>	Ir. Nurzaman
3. FRAKSI PDIP	ANGGOTA <i>Members</i>	Abdul Kasim
	ANGGOTA <i>Members</i>	Rozali
	KETUA <i>Chairman</i>	A. Tito Gito
	WAKIL KETUA <i>Vise Chairman</i>	Sri Purwaningsih, SP
	SEKRETARIS <i>Secretary</i>	Khairul Saleh
	ANGGOTA <i>Members</i>	R. Hiras Hutasoit, S.Sos
	ANGGOTA <i>Members</i>	Drs. Robert RH Situmeang
	ANGGOTA <i>Members</i>	

Sumber : Sekretariat DPRD Kota Dumai

Source : *Secretariate of Dumai Municipality Parliament*

JENIS FRAKSI <i>Fraction</i>	JABATAN <i>Occupation</i>	NAMA LENGKAP <i>Full Name</i>
(1)	(2)	(3)
3. FRAKSI GABUNGAN	KETUA <i>Chairman</i>	Hsrizal
	WAKIL KETUA <i>Vise Chairman</i>	Sri Wardani
	SEKRETARIS <i>Secretary</i>	Ir. Syufri Agus
	ANGGOTA <i>Members</i>	Zamril, SH
	ANGGOTA <i>Members</i>	P Yakup Harahap
3 FRAKSI PPP	KETUA <i>Chairman</i>	Benedi Boiman
	SEKRETARIS <i>Secretary</i>	Samsul Bahri
	ANGGOTA <i>Members</i>	Harisman, S.Pd
3 FRAKSI KEADILAN SEJAHTERA	KETUA <i>Chairman</i>	Drs. Amrizal
	SEKRETARIS <i>Secretary</i>	Baharudin
	ANGGOTA <i>Members</i>	Dahril Qutni, S.Si, Apt

Sumber : Sekretariat DPRD Kota Dumai
 Source : *Secretariate of Dumai Municipality Parliament*

TABEL
Table : 2.5

**NAMA-NAMA ANGGOTA DPRD KOTA DUMAI MENURUT
KOMISI TAHUN 2005**

*The Name of Dumai Municipality Parliaments Members by
Commission, 2005*

KOMISI-KOMISI <i>Commission</i>	JABATAN <i>Occupation</i>	NAMA LENGKAP <i>Full Name</i>
(1)	(2)	(3)
1. KOMISI I	KETUA <i>Chairman</i>	A. Tito Gito
	WAKIL KETUA <i>Vice Chairman</i>	Zamril, SH
	SEKRETARIS <i>Secretary</i>	Drs. Amrizal
	ANGGOTA <i>Members</i>	Zainal efendi
	ANGGOTA <i>Members</i>	Hj. Ramiati Rasul
	ANGGOTA <i>Members</i>	Harisman,S.Pd
	ANGGOTA <i>Members</i>	Hasrizal
2. KOMISI II	KETUA <i>Chairman</i>	H. Ali Rahman Hrp,SH
	WAKIL KETUA <i>Vice Chairman</i>	Mara hasibuan
	SEKRETARIS <i>Secretary</i>	Ir. Syufri Agus
	ANGGOTA <i>Members</i>	Sri Wardani
	ANGGOTA <i>Members</i>	R. Hiras Hutasoit, S.Sos
	ANGGOTA <i>Members</i>	Sri Purwaningsih, Sp
	ANGGOTA <i>Members</i>	H. Khaidir Indra, SE
	ANGGOTA <i>Members</i>	H. Bennedi Boiman
	ANGGOTA <i>Members</i>	Abdul Kasim
ANGGOTA <i>Members</i>	Baharudin	

Sumber : Sekretariat DPRD Kota Dumai

Source : *Secretariate of Dumai Municipality Parliament*

KOMISI-KOMISI <i>Commission</i>	JABATAN <i>Occupation</i>	NAMA LENGKAP <i>Full Name</i>
(1)	(2)	(3)
3. KOMISI III	KETUA <i>Chairman</i>	Dahril Qudni, S.Si,Apt
	WAKIL KETUA <i>Vice Chairman</i>	Khairul Saleh
	ANGGOTA <i>Members</i>	Khairudin
	ANGGOTA <i>Members</i>	Samsul Bahri
	ANGGOTA <i>Members</i>	Drs. Zulkifli Ahad,MM
	ANGGOTA <i>Members</i>	P. Yakup Harahap
	ANGGOTA <i>Members</i>	Muhammad Zahari, SH
	ANGGOTA <i>Members</i>	Yuhardi Manaf
	ANGGOTA <i>Members</i>	Rozali
	ANGGOTA <i>Members</i>	Drs. Robert RH Situmeang

Sumber : Sekretariat DPRD Kota Dumai
 Source : *Secretariate of Dumai Municipality Parliament*

TABEL
Table : 2.6

**JUMLAH ANGGOTA DPRD KOTA DUMAI HASIL
PEMILU 2004 MENURUT JENIS KELAMIN
DAN FRAKSI**

*Number of Dumai Municipality Parliament Members as the
Result of 2004 General Election by Sex and Fraction*

FRAKSI-FRAKSI <i>Fraction</i>	LAKI-LAKI <i>Male</i>	PEREM- PUAN <i>Female</i>	JUMLAH <i>Total</i>
(1)	(2)	(3)	(4)
1. FRAKSI GOLKAR	7	1	8
2. FRAKSI PAN	6	-	6
3. FRAKSI PDIP	4	1	5
4. FRAKSI GABUNGAN	4	1	5
5. FRAKSI PPP	3	-	3
6. FRAKSI KEADILAN SEJAHTERA	3	-	3
J U M L A H <i>Total</i>	27	3	30

Sumber : Sekretariat DPRD Kota Dumai
Source : *Secretariate of Dumai Municipality Parliament*

TABEL
Table : 2.7

**BANYAKNYA SIDANG RAPAT PARIPURNA DAN PANITIA
MENURUT JENIS SIDANG/RAPAT
TAHUN 2005**

*Number of Meeting and Plenary Meeting,
2005*

JENIS SIDANG RAPAT <i>Kind of Meeting</i>	2003	2004	2005
(1)	(2)	(3)	(4)
1. PARIPURNA <i>Plenary Meeting</i>	15	20	25
2. PARIPURNA ISTIMEWA <i>Extra Plenary Meeting</i>	3	2	3
3. PANITIA MUSYAWARAH <i>Select Commette</i>	12	12	12
4. PANITIA ANGGARAN <i>Budget Commette</i>	6	6	6
5. PANITIA KHUSUS <i>Special Commette</i>	50	75	125
	86	115	171

Sumber : Sekretariat DPRD Kota Dumai
Source : *Secretariate of Dumai Municipality Parliament*

TABEL : 2.8
Table

**BANYAKNYA SIDANG RAPAT KOMISI, FRAKSI DAN
TIM MENURUT JENIS SIDANG RAPAT
TAHUN 2005**

*Number of Meeting/Commision Meeting, Fraction and Team
by Kind of Meeting 2005*

FRAKSI-FRAKSI <i>Fraction</i>	2004	2004	2005
(1)		(2)	(3)
1. KOMISI I	48	48	48
2. KOMISI II	48	48	48
3. KOMISI III	48	48	48
J U M L A H Total	144	144	144

Sumber : Sekretariat DPRD Kota Dumai
Source : *Secretariate of Dumai Municipality Parliament*

TABEL
Table : 2.9

**BANYAKNYA SIDANG RAPAT PIMPINAN DAN
TIM MENURUT JENIS SIDANG/ RAPAT
TAHUN 2003 - 2005**

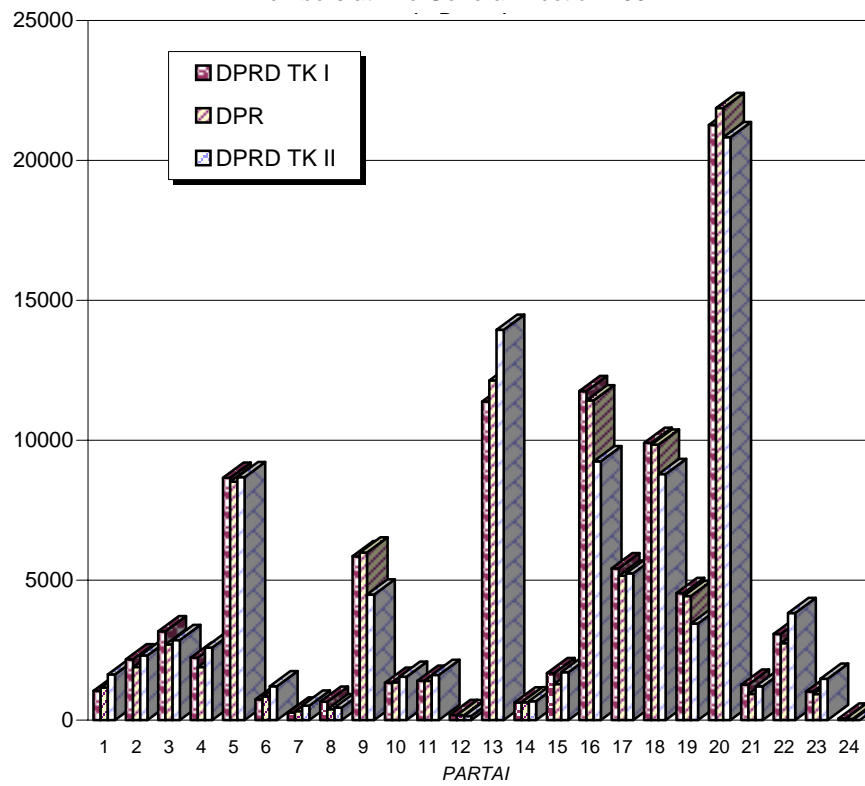
*Number of Sessions Leader by Kind of Session
2003-2005*

FRAKSI-FRAKSI <i>Fraction</i>	2003	2004	2005
(1)	(2)	(3)	(4)
1. PIMPINAN <i>Leader</i>	12	12	12
2. PIMPINAN DENGAN KETUA/ WAKIL KETUA KOMISI-KOMISI <i>Leader and Commissions Chairman/ Vice Chairman</i>	12	12	12
3. PIMPINAN DENGAN KETUA/ WAKIL KETUA FRAKSI-FRAKSI <i>Leader and Fractions Chairman/ Vice Chairman</i>	6	6	6
J U M L A H <i>Total</i>	30	30	30

Sumber : Sekretariat DPRD Kota Dumai

Source : *Secretariate of Dumai Municipality Parliament*

Grafik/Graph 2.1
**JUMLAH SUARA HASIL PEMILU 2004 DI KOTA DUMAI UNTUK TINGKAT
 PEMILIHAN DPR, DPRD Tk I, DPRD Tk II**
*Number of Legal for first and Second Level Region and National Parliament
 Members at The General Election 2004*



Keterangan :

- | | | | |
|-------------------|-------------------|----------|-------------|
| 1. PNI MARHENISME | 7. PIB | 13. PAN | 19. PDS |
| 2. PBSB | 8. PNBK | 14. PKPB | 20. GOLKAR |
| 3. PBB | 9. DEMOKRAT | 15. PKB | 21. PP |
| 4. MERDEKA | 10. PKP INDONESIA | 16. PKS | 22. PSI |
| 5. PPP | 11. PPD | 17. PBR | 23. PPD |
| 6. PDK | 12. PPNU | 18. PDIP | 24. PELOPOR |

TABEL : 2.10
Table

**JUMLAH SUARA HASIL PEMILU TAHUN 2004 DI KOTA DUMAI
UNTUK TINGKAT PEMILIHAN DPRD TINGKAT II**

*Number of Legal Votes for Second Level Region Parliament Members
at the General Election 2004 in Dumai*

KONTESTAN PEMILU <i>Contestant</i>	DAPIL I Dumai Barat	DAPIL II Dumai Timur	DAPIL III Bk. Kapur, Sungai. Sembilan, Medang Kampai	JUMLAH Total
(1)	(2)	(3)	(4)	(5)
1. PNI MARHENISME	454	534	644	1,632
2. PBSD	468	1,454	388	2,310
3. PBB	1,452	726	682	2,860
4. MERDEKA	865	738	988	2,591
5. PPP	3,941	3,307	1,434	8,682
6. PDK	257	856	95	1,208
7. PIB	326	165	26	517
8. PNBK	141	232	75	448
9. DEMOKRAT	1,753	1,977	758	4,488
10. PKP INDONESIA	448	461	639	1,548
11. PPDI	694	416	503	1,613
12. PPNUI	53	48	45	146
13. PAN	4,319	5,761	3,866	13,946
14. PKPB	380	150	145	675
15. PKB	882	442	388	1,712
16. PKS	3,687	4,258	1,303	9,248
17. PBR	3,324	1,287	632	5,243
18. PDIP	2,526	2,454	3,811	8,791
19. PDS	1,141	1,794	518	3,453
20. GOLKAR	6,864	7,092	6,873	20,829
21. PP	429	529	248	1,206
22. PSI	1,036	1,333	1,458	3,827
23. PPD	555	678	244	1,477
24. PELOPOR	-	-	-	-
JUMLAH SUARA SAH <i>Legal Voters</i>	35,995	36,692	25,763	98,450
JLH SUARA TDK SAH <i>Illegal Voters</i>	3,735	2,424	1,417	7,576

Sumber : Komisi Pemilihan Umum Kota Dumai
Source : General Election Commission Dumai Municipality

TABEL : 2.11
Table

**JUMLAH SUARA HASIL PEMILU TAHUN 2004 DI KOTA DUMAI
UNTUK TINGKAT PEMILIHAN DPRD TINGKAT I**

*Number of Legal Votes for Provincial Parliament Members
at the General Election 2004 in Dumai*

KONTESTAN PEMILU <i>Contestant</i>	DAPIL I Dumai Barat	DAPIL II Dumai Timur	DAPIL III Bk. Kapur, Sungai, Sembilan, Medang Kampai	JUMLAH Total
(1)	(2)	(3)	(4)	(5)
1. PNI MARHENISME	213	275	556	1,044
2. PBSD	489	1,340	342	2,171
3. PBB	1,530	940	704	3,174
4. MERDEKA	709	659	861	2,229
5. PPP	3,761	3,450	1,450	8,661
6. PDK	180	460	103	743
7. PIB	118	129	21	268
8. PNBK	217	360	79	656
9. DEMOKRAT	2,519	2,399	939	5,857
10. PKP INDONESIA	375	446	512	1,333
11. PPDI	588	325	492	1,405
12. PPNUI	58	69	54	181
13. PAN	3,440	4,976	2,971	11,387
14. PKPB	276	204	149	629
15. PKB	726	537	414	1,677
16. PKS	4,962	5,535	1,258	11,755
17. PBR	3,372	1,300	752	5,424
18. PDIP	2,899	2,612	4,396	9,907
19. PDS	1,520	2,452	569	4,541
20. GOLKAR	7,778	6,889	6,600	21,267
21. PP	507	519	239	1,265
22. PSI	745	1,111	1,222	3,078
23. PPD	388	441	193	1,022
24. PELOPOR	17	23	14	54
JUMLAH SUARA SAH <i>Legal Voters</i>	37,387	37,451	24,890	99,728
JLH SUARA TDKSAH <i>Illegal Voters</i>	2,343	1,706	2,291	6,340

Sumber : Komisi Pelihan Umum Kota Dumai

Source : General Election Commission Dumai Municipality

TABEL : 2.12
Table

**JUMLAH SUARA HASIL PEMILU TAHUN 2004 DI KOTA DUMAI
UNTUK TINGKAT PEMILIHAN DPR TINGKAT PUSAT**

*Number of Legal Votes for National Parliament Members
at the General Election 2004 in Dumai*

KONTESTAN PEMILU <i>Contestant</i>	KECAMATAN <i>District</i>			JUMLAH <i>Total</i>
	DAPIL I Dumai Barat	DAPIL II Dumai Timur	DAPIL III Bk. Kapur, Sungai Sembilan, Medang Kampai	
(1)	(2)	(3)	(4)	(5)
1. PNI MARHENISME	262	365	530	1,157
2. PBSB	435	1,143	319	1,897
3. PBB	1,253	762	690	2,705
4. MERDEKA	565	530	801	1,896
5. PPP	3,778	3,294	1,447	8,519
6. PDK	228	495	116	839
7. PIB	140	161	17	318
8. PNBK	100	228	61	389
9. DEMOKRAT	2,585	2,429	974	5,988
10. PKP INDONESIA	394	441	513	1,348
11. PPDI	616	267	519	1,402
12. PPNUI	69	60	46	175
13. PAN	3,628	5,160	3,349	12,137
14. PKPB	263	200	173	636
15. PKB	579	329	379	1,287
16. PKS	5,033	5,080	1,310	11,423
17. PBR	3,205	1,209	745	5,159
18. PDIP	2,664	2,741	4,437	9,842
19. PDS	1,438	2,334	660	4,432
20. GOLKAR	8,090	7,448	6,333	21,871
21. PP	313	396	225	934
22. PSI	666	928	1,155	2,749
23. PPD	329	421	181	931
24. PELOPOR	18	19	9	46
JUMLAH SUARA SAH <i>Legal Voters</i>	36,651	36,440	24,989	98,080
JLH SUARA TDKSAH <i>Illegal Voters</i>	3,079	2,717	2,297	8,093

Sumber : Komisi Pemilihan Umum Kota Dumai

Source : *General Election Commission Dumai Municipality*

Dumai Dalam Angka 2005

TABEL : 2.13
Table

**JUMLAH SUARA HASIL PEMILU TAHUN 2004 DI KOTA DUMAI
UNTUK TINGKAT PEMILIHAN DEWAN PERWAKILAN DAERAH RIAU (DPD)**

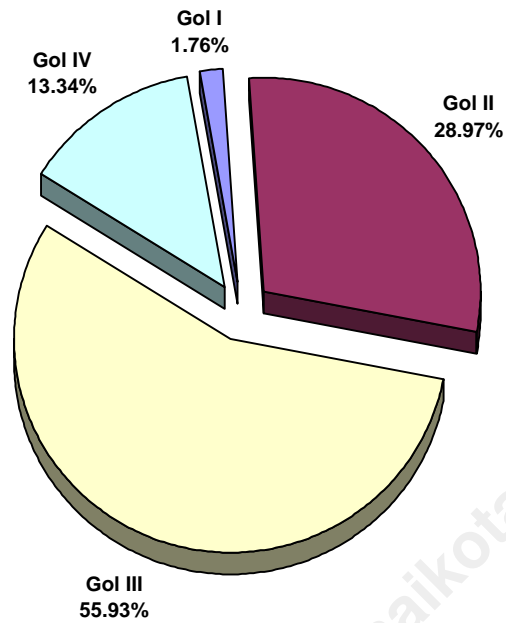
*Number of Legal Votes for Riau Council of Area Delegation Members
at the General Election 2004 in Dumai*

KONTESTAN PEMILU <i>Contestant</i>	KECAMATAN <i>District</i>			JUMLAH <i>Total</i>
	DAPIL I Dumai Barat	DAPIL II Dumai Timur	DAPIL III Bukit Kapur, Sungai Sembilan, Medang Kampai	
(1)	(2)	(3)	(4)	(5)
1 DINAWATI, S.Ag	3,683	3,180	1,939	8,802
2 Drs. H. SOEMARDI TAHER	2,776	2,927	2,612	8,315
3 Drs. TAUFIK IKRAM JAMIL	2,931	1,959	1,083	5,973
4 INSTIAWATY AYUS, SH	2,702	1,693	1,364	5,759
5 Dra. Hj. MAIMUNAH UMAR	1,964	2,054	1,437	5,455
6 Drs.H.M. RASYAD ZEIN	1,891	2,316	755	4,962
7 Drs. H. MUJTAHID THALIB	1,738	1,693	1,289	4,720
8 VIATOR BUTAR BUTAR	1,380	2,456	590	4,426
9 H. ARBI, SH	1,502	2,047	773	4,322
10 TUMPAL HUTABARAT, SE	1,421	2,398	459	4,278
11 RIBUT SUSANTO	1,300	876	1,463	3,639
12 H. KASRUN KASTHA	1,084	1,266	1,224	3,574
13 IR.AZ. FAHRI YASIN, Mgr	887	1,572	337	2,796
14 H. DJUFRI HASAN BASRI	849	1,051	893	2,793
15 Drs. AHMAD HASAN MALIK	825	1,090	694	2,609
16 RAHMAN AKIL, MBA	879	943	639	2,461
17 H.M. YUSUF DAENG M, SH	829	930	603	2,362
18 DASRIL ANAK YUSDAR, SH	642	575	798	2,015
19 IR. NAWAZIR KADIR	614	697	585	1,896
20 Dr. DETRI KARYA, SE	537	727	601	1,865
21 H. HIMRON SAHEMAN	645	549	579	1,773
22 GUMPITA, SP	629	657	350	1,636
23 H. RAMLAN COMEL, SH	476	549	316	1,341
24 Drs. H ZAILAND IZHAR	365	292	408	1,065
25 FAUZI GANI	246	362	410	1,018
26 SUBARDI	312	170	442	924
27 Drs. AZAM AWANG	177	190	186	553
28 HUSMAI RIZALDI, SH	141	208	180	529
29 Dr. SUFIAN, SH,Msi	128	113	59	300
JUMLAH SUARA SAH <i>Legal Voters</i>	33,553	35,540	23,068	92,161
JLH SUARA TDKSAH <i>Illegal Voters</i>	6,177	3,617	4,112	13,906

Sumber : Komisi Pelihan Umum Kota Dumai

Source : *General Election Commission Dumai Municipality*

Grafik/Graph 2.2
**PERSentase PEGAWAI NEGERI SIPIL DI LINGKUNGAN PEMERINTAH KOTA
DUMAI MENURUT GOLONGAN, TAHUN 2005**
*Percentage of Civil Servant Under Regional Government Office of Dumai Municipality by
Rank, 2005*



TABEL : 2.14
Table

**BANYAKNYA PEGAWAI NEGERI SIPIL PADA PEMERINTAH
KOTA DUMAI MENURUT GOLONGAN
AKHIR TAHUN 2005**

*Number of Civil Servant Under Government Office of
Dumai Municipality by Rank, 2005*

KANTOR/DINAS <i>Institutional</i>	GOLONGAN <i>Rank</i>				JUMLAH <i>Total</i>
	I	II	III	IV	
	(2)	(3)	(4)	(5)	
(1)	(2)	(3)	(4)	(5)	(6)
01. SEKRETARIAT DAERAH <i>The Regional Secretariate</i>	9	58	69	12	148
02. KECAMATAN DUMAI TIMUR <i>Dumai Timur District</i>	0	26	30	0	56
03. KECAMATAN DUMAI BARAT <i>Dumai Barat District</i>	4	43	30	0	77
04. KECAMATAN BUKIT KAPUR <i>Bukit Kapur District</i>	0	13	18	0	31
05. KECAMATAN MEDANG KAMPAI <i>Medang Kampai District</i>	1	15	11	0	27
06. KECAMATAN SUNGAI SEMBILAN <i>Sungai Sembilan District</i>	2	15	13	0	30
07. RUMAH SAKIT UMUM KOTA <i>Public Hospital</i>	1	95	37	13	146
08. SEKRETARIAT DPRD <i>Secretariate Parliament</i>	0	10	6	2	18
09. DINAS PENDAPATAN <i>Income Service</i>	2	26	21	2	51
10. BADAN PENGAWAS <i>Supervisor Board</i>	1	4	10	5	20
11. BAPPEKO <i>The Regional Development Planning Board</i>	0	11	22	4	37
12. DINAS PERHUBUNGAN <i>Transportation Service</i>	0	29	27	4	60
13. DINAS KESEHATAN <i>Health Service</i>	0	13	34	5	52
14. DINAS PENDIDIKAN <i>Education Service</i>	17	206	532	211	966
15. DINAS PERTANIAN DAN PETERNAKAN <i>Agriculture and Livestock Service</i>	0	12	27	2	41
16. DINAS PERIKANAN DAN KELAUTAN <i>Fishery and Sea Service</i>	0	10	14	4	28

LANJUTAN TABEL *Continued Table* 2.14

KANTOR /DINAS <i>Institutional</i>	GOLONGAN <i>Rank</i>				JUMLAH <i>Total</i>
	I	II	III	IV	
	(2)	(3)	(4)	(5)	
(1)	(2)	(3)	(4)	(5)	(6)
17. KBPPM	0	6	9	0	15
18. DINAS KEHUTANAN DAN PERKEBUNAN <i>Forestry and Farm Agriculture Service</i>	0	13	20	3	36
19. DINAS PERINDAG DAN KOPERASI <i>Industrial, Trads and Coopration Service</i>	0	5	19	2	26
20. DINAS PARIWISATA DAN KEBUDAYAAN <i>Tourism and Culture Service</i>	0	4	13	4	21
21. DINAS TENAGA KERJA <i>Man Power Service</i>	0	4	11	4	19
22. KANTOR SATPOL PAMONG PRAJA	2	22	7	0	31
23. BADAN PENANAMAN MODAL	1	7	14	4	26
24. BAPPEDAL	0	5	10	3	18
25. DINAS PEMUKIMAN, PRASARANA WILAYAH	3	15	28	1	47
26. DINAS TATA KOTA DAN PERTAMANAN	2	6	23	2	33
27. KANTOR PELAYANAN PASAR	1	7	7	1	16
28. KANTOR ARSIP DAN PDE	0	2	7	2	11

LANJUTAN TABEL *Continued Table* 2.14

KANTOR /DINAS <i>Institutional</i>	GOLONGAN <i>Rank</i>				JUMLAH <i>Total</i>
	I	II	III	IV	
(1)	(2)	(3)	(4)	(5)	(6)
29. DINAS PERTANAHAN	0	6	8	1	15
30. BADAN KEPENDUDUKAN, CAPIL DAN KB	1	2	11	3	17
31. SMA1	0	3	25	14	42
32. SMA2	0	5	37	26	68
33. SMA3	0	0	21	3	24
34. SMA4	0	1	19	0	20
35. SMA5	0	1	27	0	28
36. SMKN1	0	5	36	11	52
37. SMKN2	0	2	51	20	73
38. SMP1	0	2	48	6	56
39. SMP2	1	2	42	7	52
40. SMP3	0	2	34	1	37
41. SMP4	1	4	61	1	67
42. SMP5	0	1	23	1	25
43. SMP6	0	5	15	0	20

LANJUTAN TABEL *Continued Table 2.14*

	KANTOR /DINAS <i>Institutional</i>	GOLONGAN <i>Rank</i>				JUMLAH <i>Total</i>
		I	II	III	IV	
		(2)	(3)	(4)	(5)	
	(1)	(2)	(3)	(4)	(5)	(6)
44.	SMP7	2	4	18	0	24
45.	SMP8	0	0	7	0	7
46.	SMP9	0	0	8	0	8
47.	PUSKESMAS BUKIT KAPUR	0	23	10	0	33
48.	PUSKESMAS MEDANG KAMPAI	0	11	6	0	17
49.	PUSKESMAS SUNGAI SEMBILAN	0	19	6	0	25
50.	PUSKESMAS DUMAI BARAT	0	20	11	0	31
51.	PUSKESMAS DUMAI TIMUR	0	14	14	0	28
52.	PUSKESMAS BUMIAYU	0	18	4	0	22
53.	PUSKESMAS BUKIT TIMAH	0	6	7	0	13
54.	KEPALA DAERAH	0	0	0	1	1
55.	WAKIL DAERAH	0	0	0	1	1
JUMLAH	2005	51	838	1,618	386	2,893
<i>Total</i>	2004	45	528	583	85	1241

Sumber : Bagian Kepegawaian Kantor Walikota Dumai
 Source : *Employee Affairs Section*



**PENDUDUK &
TENAGA KERJA**
*Population &
Labour Force*

3. PENDUDUK DAN TENAGA KERJA

3.1. Penduduk

Masalah penduduk di Kota Dumai sama halnya seperti daerah lain di Indonesia. Untuk mencapai manusia yang berkualitas dengan jumlah penduduk yang tidak terkendali akan sulit tercapai.

Program kependudukan yang meliputi pengendalian kelahiran, menurunkan tingkat kematian bagi bayi dan anak, perpanjangan usia dan harapan hidup, penyebaran penduduk yang seimbang serta pengembangan potensi penduduk sebagai modal pembangunan yang harus ditingkatkan.

Penduduk Kota Dumai berdasarkan hasil Sensus Penduduk tahun 2000 berjumlah 173.188 jiwa, dengan laju pertumbuhan per tahun 3,16 persen. Selanjutnya hasil pengumpulan data penduduk yang dilakukan oleh Badan Pusat Statistik Kota Dumai menunjukkan bahwa jumlah rumah tangga pada tahun 2005 berjumlah 45.383 dengan jumlah penduduk 215.957 jiwa yang terdiri dari 114.486 jiwa laki-laki dan 101.471 jiwa perempuan.

Kepadatan penduduk per-km² menurut kecamatan menunjukkan bahwa Kecamatan Dumai Timur menempati urutan tertinggi yaitu 1.362,34 jiwa per km², diikuti oleh Kecamatan Dumai Barat 666,05 jiwa per km².

3. POPULATION AND LABOUR FORCE

3.1. Population

The problem of population in Dumai is same as other regions in Indonesia. It's difficult to reach the good quality of people with unrestrained people.

Population program covers the problem of birth control, infant mortality, expectation of life, the equal spread of population and improvement of population potential as a power for development, which must be increased.

Based on 2000 population census, total population of Dumai Municipality is 173.188 persons, by 3.16 percent rate of growth. Hereinafter result of resident data collecting done by Central Board of Statistics of Dumai Municipality out shows : at the 2005 number of household was recorded 45,383 households and 215,957 population which consist of 114,486 male and 101,471 female.

According to the growth rate of population by district as follows : the first rank of the populous region is Dumai Timur District with 1,362.34 per sq-km, followed by Dumai Barat District 666.05 persons per sq-km.

3.2. Ketenagakerjaan

Masalah kependudukan selalu berkaitan dengan masalah ketenagakerjaan, salah satu contoh adalah tingginya tingkat pertumbuhan penduduk akan berpengaruh juga pada tingginya penyediaan tenaga kerja. Penawaran tenaga kerja yang tinggi tanpa diikuti penyediaan kesempatan kerja yang cukup akan menimbulkan pengangguran dan setengah pengangguran.

Informasi kuantitatif yang disajikan dalam bab ini adalah situasi pencari kerja yang terdaftar di Dinas Tenaga Kerja dan Kependudukan Kota Dumai. Banyaknya pencari kerja pada tahun 2005 tercatat 9.439 orang terdiri 5.655 pencari kerja laki-laki dan 3.784 orang perempuan. Dari jumlah tersebut sebanyak 2.834 orang (30,02 persen) diantaranya berusia antara 10-19 tahun dan sisanya 6.605 orang (69,98 persen) berusia 20 tahun keatas.

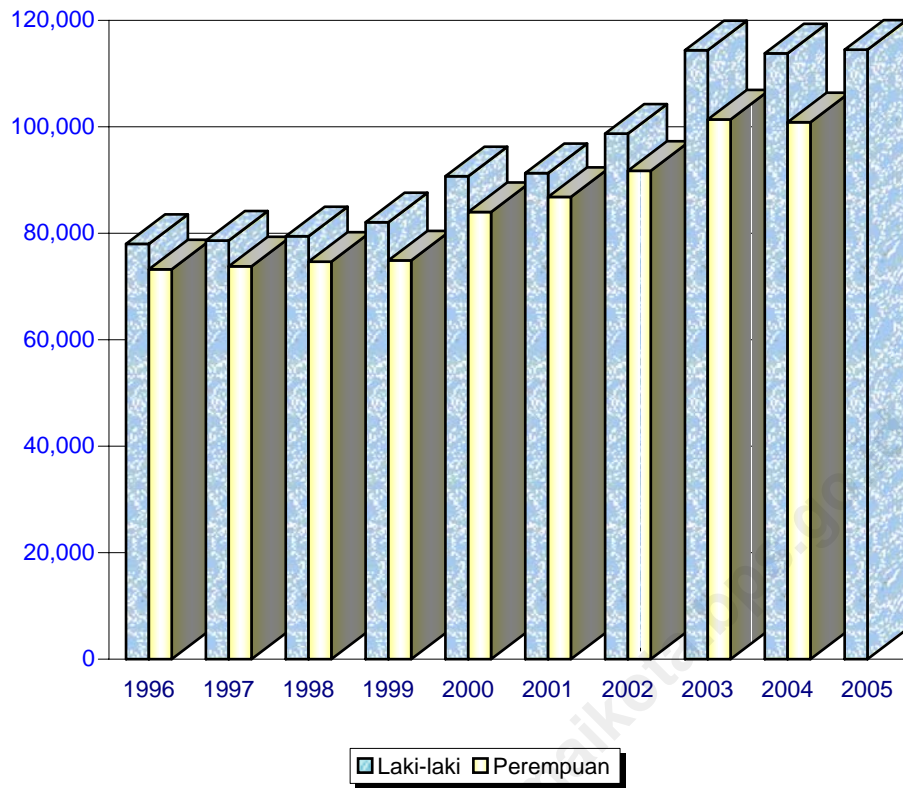
3.2. Labour Force

The population problem is always connected with the labor force : the rapid growth of population also influences the man power supply. The great number of people requires employment opportunities as well. So the imbalance growth between supply and demand created an unemployment problem.

The Chapter also presented number of job seekers registered an Man Power and People Service of Dumai. Number of job seekers in 2005 was recorded at 9,439 persons, consist of 5,655 male and 3,784 female, of which 2,834 persons (30.02 percent) 10-19 years old and the remaining 6,605 persons (69.98 percent) above 20 years old.

Grafik/Graph 3.1
**PENDUDUK KOTA DUMAI MENURUT JENIS KELAMIN
1996-2005**

Population of Dumai Municipality by Sex 1996-2006



TABEL
Table : 3.1.1

**BANYAKNYA PENDUDUK MENURUT KECAMATAN
(HASIL SENSUS PENDUDUK TAHUN 1990 DAN 2000)**

*Number of Population by District (Result of Population
Census, 1990 and 2000)*

KECAMATAN <i>District</i>	31 OKTOBER 1990	30 JUNI 2000	LAJU PERTUMBUHAN <i>Growth Rate</i>
(1)	(2)	(3)	(4)
1. BUKIT KAPUR	21,969	42,402	6,8
2. DUMAI BARAT	50,845	62,817	2,14
3. DUMAI TIMUR	54,079	67,969	2,31
JUMLAH Total	126,893	173,188	3,16

Sumber : BPS Kota Dumai

Source : Central Board of Statistics, Dumai Municipality

TABEL
Table : 3.1.2

**PERBANDINGAN LUAS WILAYAH DAN JUMLAH PENDUDUK
DI KOTA DUMAI MENURUT KECAMATAN TAHUN 2005**

*The Comparison of Area Population in Dumai Municipality
by District, 2005*

KECAMATAN <i>District</i>	LUAS (KM2)* <i>Area sq</i>	% <i>Percent</i>	JUMLAH PENDUDUK** <i>Population</i>	% <i>Percent</i>
(1)	(2)	(3)	(4)	(5)
1. BUKIT KAPUR	200.00	11.58	27,880	12.91
2. MEDANG KAMPAI	373.00	21.59	7,083	3.28
3. SUNGAI SEMBILAN	975.38	56.47	20,710	9.59
4. DUMAI BARAT	120.00	6.95	79,926	37.01
5. DUMAI TIMUR	59.00	3.42	80,358	37.21
JUMLAH <i>Total</i>	1,727.38	100.00	215,957	100.00

Sumber : * Rekonfirmasi : SEKDAKO Dumai Bagian Pemerintahan
(**Sekaligus meralat data luas wilayah tahun-tahun sebelumnya**)

TABEL : 3.1.3
Table

SEX RATIO PENDUDUK DUMAI
TAHUN 1997 - 2005

Sex Ratio of Dumai Municipality
1997- 2005

TAHUN <i>Year</i>	P E N D U D U K			SEX RATIO <i>Sex Ratio</i>
	<i>Population</i>			
	LAKI-LAKI <i>Male</i>	PEREMPUAN <i>Female</i>	LAKI-LAKI + PEREMPUAN <i>Male + Female</i>	
(1)	(2)	(3)	(4)	(5)
1997	78,630	73,793	152,423	106.55
1998	79,441	74,658	154,099	106.41
1999	82,067	74,899	156,966	109.57
2000	90,713	83,993	174,706	108.00
2001	91,298	86,827	178,125	105.15
2002	98,719	91,738	190,457	107.61
2003	114,382	101,379	215,761	112.83
2004	113,798	100,859	214,657	112.83
2005	114,486	101,471	215,957	112.83

Sumber : BPS Kota Dumai
Source : Central Board of Statistics, Dumai Municipality

TABEL
Table : 3.1.4

**BANYAKNYA RUMAH TANGGA DAN PENDUDUK MENURUT
JENIS KELAMIN DAN KECAMATAN DI DUMAI TAHUN 2005**

*Number of Household and Population by Sex and District
in Dumai, 2005*

KECAMATAN <i>District</i>	RUMAH TANGGA <i>Household</i>	LAKI-LAKI <i>Male</i>	PEREMPUAN <i>Female</i>	JUMLAH <i>Total</i>
(1)	(2)	(3)	(4)	(5)
1. BUKIT KAPUR	6,060	14,677	13,203	27,880
2. MEDANG KAMPAI	1,599	3,811	3,272	7,083
3. SUNGAI SEMBILAN	4,558	11,083	9,627	20,710
4. DUMAI BARAT	16,569	42,506	37,420	79,926
5. DUMAI TIMUR	16,597	42,409	37,949	80,358
JUMLAH <i>Total</i>	45,383	114,486	101,471	215,957

Sumber : BPS Kota Dumai

Source : Central Board of Statistics, Dumai Municipality

TABEL
Table : 3.1.5

**JUMLAH RUMAHTANGGA, PENDUDUK
DAN RATA - RATA PENDUDUK PER RUMAHTANGGA
TAHUN 2005**

Number of Household and Population in Dumai, 2005

KECAMATAN <i>District</i>		RUMAH TANGGA <i>Household</i>	JUMLAH PENDUDUK <i>Population</i>	JUMLAH PENDUDUK / RT
(1)		(2)	(3)	(4)
1. BUKIT KAPUR		6,060	27,880	5
2. MEDANG KAMPAI		1,599	7,083	4
3. SUNGAI SEMBILAN		4,558	20,710	5
4. DUMAI BARAT		16,569	79,926	5
5. DUMAI TIMUR		16,597	80,358	5
JUMLAH	2005	45,383	215,957	5
	2004	45,182	214,648	5
<i>Total</i>	2003	39,404	215,761	5

Sumber : BPS Kota Dumai
Source : Central Board of Statistics, Dumai Municipality

TABEL
Table : 3.1.6

**DENSITAS PENDUDUK KOTA DUMAI
MENURUT KECAMATAN TAHUN 2005**
Population Density in Dumai by District, 2005

KECAMATAN <i>District</i>	LUAS WILAYAH (KM2) <i>Area Sq</i>	JUMLAH PENDUDUK <i>Population</i>	DENSITAS PENDUDUK <i>Population Density</i>	
			KM ² <i>Km Sq</i>	HA <i>Ha</i>
(1)	(2)	(3)	(4)	(5)
1. BUKIT KAPUR	200	27,880	139.40	1.39
2. MEDANG KAMPAI	373	7,083	18.99	0.19
3. SUNGAI SEMBILAN	975.38	20,710	21.23	0.21
4. DUMAI BARAT	120	79,926	666.05	6.66
5. DUMAI TIMUR	59	80,358	1,362.00	13.62
JUMLAH <i>Total</i>	1,727.38	215,957	125.02	1.25

Sumber : BPS Kota Dumai
Source : Central Board of Statistics, Dumai Municipality

TABEL
Table : 3.1.7

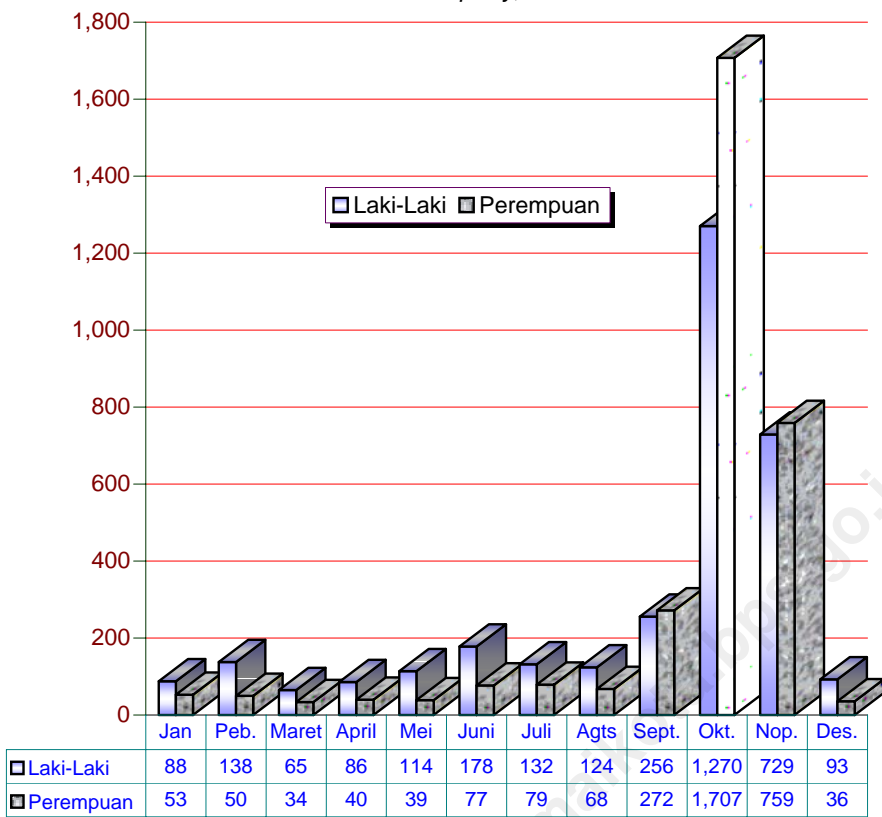
PENDUDUK MENURUT UMUR DAN JENIS KELAMIN
(HASIL PENGOLAHAN P4B)

Population by Age Group and Sex
(Result of P4B)

KELOMPOK UMUR <i>Age Group</i>	LAKI-LAKI <i>Male</i>	PEREMPUAN <i>Female</i>	JUMLAH <i>Total</i>
(1)	(2)	(3)	(4)
0-4	10,838	9,896	20,734
5-9	12,601	11,292	23,893
10-14	11,450	10,414	21,864
15-19	11,999	10,932	22,931
20-24	12,807	11,868	24,675
25-29	11,692	11,128	22,820
30-34	10,514	9,213	19,727
35-39	8,269	7,513	15,782
40-44	7,083	6,234	13,317
45-49	5,310	4,594	9,904
50-54	4,529	3,161	7,690
55-59	2,630	1,862	4,492
60-64	2,063	1,375	3,438
65-69	1,167	813	1,980
70-74	766	548	1,314
75+	664	536	1,200
Tidak Terjawab	-	-	-
JUMLAH <i>Total</i>	114,382	101,379	215,761

Sumber : BPS Kota Dumai
Source : Central Board of Statistics, Dumai Municipality

Grafik/Graph 3.2
**JUMLAH PENCARI KERJA YANG TERDAFTAR PADA DINAS TENAGA
 KERJA DAN KEPENDUDUKAN KOTA DUMAI, TAHUN 2005**
*Number of Registered Job Seeker at of Man Power and Peoples Services in
 Dumai Municipality, 2005*



TABEL
Table : 3.2.1

**BANYAKNYA PENCARI KERJA YANG TERDAFTAR PADA
DINAS TENAGA KERJA DAN KEPENDUDUKAN KOTA
DUMAI MENURUT KELOMPOK UMUR, TAHUN 2005**

*Number of Registered Job Seeker at Man Power and Peoples Service
Dumai Municipality by Age Group, 2005*

BULAN Month	KELOMPOK UMUR Age Group						JUMLAH Total		
	10 - 19		20 - 39		40 +		LK Male	PR Female	Female
	LK Male	PR Female	LK Male	PR Female	LK Male	PR Female			
(1)	(2)	(3)	(4)	(5)	(6)	(7)	(8)	(9)	
JANUARI	8	1	55	29	18	2	81	32	
PEBRUARI	7	2	86	21	10	3	103	26	
M A R E T	28	1	182	34	17	1	227	36	
A P R I L	6	1	90	20	14	1	110	22	
M E I	5	4	39	25	18	1	62	30	
J U N I	5	2	41	22	6	5	52	29	
J U L I	45	27	110	132	38	60	193	219	
AGUSTUS	606	589	816	655	764	399	2,186	1,643	
SEPTEMBER	633	437	540	372	689	474	1,862	1,283	
OKTOBER	110	76	125	84	86	52	321	212	
NOPEMBER	64	44	49	34	70	49	183	127	
DESEMBER	92	41	98	45	85	39	275	125	
JUMLAH Total	1,609	1,225	2,231	1,473	1,815	1,086	5,655	3,784	

Sumber : Dinas Tenaga Kerja Kota Dumai
Source : Man Power Service of Dumai Municipality

TABEL
Table : 3.2.2

**BANYAKNYA PENCARI KERJA YANG TERDAFTAR PADA
DINAS TENAGA KERJA DAN KEPENDUDUKAN KOTA
DUMAI MENURUT TINGKAT PENDIDIKAN, TAHUN 2005**

*Number of Registered Job Seeker at Man Power and Peoples Service
Dumai Municipality by Educational, 2005*

TINGKAT PENDIDIKAN <i>Educational</i>	YANG BELUM DITEMPATKAN			YANG TELAH DITEMPATKAN		
	LK <i>Male</i>	PR <i>Female</i>	JML <i>Total</i>	LK <i>Male</i>	PR <i>Female</i>	JML <i>Total</i>
(1)	(2)	(3)	(4)	(5)	(6)	(7)
01. TIDAK TAMAT SD	2	1	3	-	-	-
02. S D	43	4	47	-	-	-
03. SLTP UMUM	133	7	140	-	-	-
04. SLTP KEJURUAN	17	38	55	-	-	-
05. S M U	1,408	1,063	2,471	-	-	-
06. S T M	1,153	148	1,301	-	-	-
07. S M E A	612	752	1,364	-	-	-
08. S P G	85	56	141	-	-	-
09. A P M A	221	119	340	-	-	-
10. SETINGKAT SLTA	364	332	696	-	-	-
11. D1, D2, A1 DAN A2	287	247	534	-	-	-
12. SARMUD/AKADEMI/D3 DAN A3	590	471	1,061	-	-	-
13. SARJANA/S1	740	546	1,286	-	-	-
JUMLAH <i>Total</i>	5,655	3,784	9,439	0	0	0

Sumber : Dinas Tenaga Kerja Kota Dumai
Source : Man Power Service of Dumai Municipality

TABEL : 3.2.3 BANYAKNYA PENCARI KERJA YANG TERDAFTAR PADA DINAS TENAGA KERJA DAN KEPENDUDUKAN KOTA DUMAI MENURUT PROFESI, TAHUN 2005

Number of Registered Job Seeker at Man Power and Peoples Service by Profession, 2005

PROFESI <i>Profession</i>	LAKI- LAKI <i>Male</i>	PEREM- PUAN <i>Female</i>	JUMLAH <i>Total</i>
(1)	(2)	(3)	(4)
01. Tenaga Teknik, Ahli <i>Technical Professional</i> <i>Workes</i>	740	546	1,286
02. Tenaga Pemerintahan dan Pimpinan <i>Adminstrative and Managerial Workers</i>	877	718	1,595
03. Tenaga Tata Usaha <i>Clerical Workers</i>	573	456	1,029
04. Tenaga Usaha Penjualan <i>Sales Workers</i>	612	752	1,364
05. Tenaga Usaha Jasa <i>Service Workers</i>	920	663	1,583
06. Tenaga Pertanian <i>Agriculture Workers</i>	221	119	340
07. Tenaga Produksi, Operator, Alat Angkutan dan Lainnya <i>Production Workers, Operators,</i> <i>Mechanic & Others</i>	1,712	530	2,242
JUMLAH <i>Total</i>	5,655	3,784	9,439

Sumber : Dinas Tenaga Kerja Kota Dumai
Source : Man Power Service of Dumai Municipality

TABEL
Table : 3.2.4

**BANYAKNYA TENAGA KERJA WNI DAN WNA DI KOTA DUMAI
MENURUT SEKTOR EKONOMI, TAHUN 2005**

*Number of Employed Job Seeker WNI and WNA in Dumai
by Economic Sector, 2005*

SEKTOR EKONOMI <i>Economic sector</i>	JUMLAH PERUSA- HAAN <i>Total Company</i>	WNI			WNA		
		LK <i>Male</i>	PR <i>Female</i>	JML <i>Total</i>	LK <i>Male</i>	PR <i>Female</i>	JML <i>Total</i>
(1)	(2)	(3)	(4)	(5)	(6)	(7)	(8)
01. Pertanian <i>Agriculture</i>	-	-	-	-	-	-	-
02. Pertambangan & Penggalian <i>Mining/Quarriying</i>	1	208	62	270	-	-	-
03. Industri Pengolahan <i>Manufacturing Industries</i>	108	7,065	389	7,454	13	-	13
04. Listrik & air minum <i>Electricity and Water Supply</i>	1	216	49	265	-	-	-
05. Bangunan <i>Construction</i>	7	316	48	364	-	-	-
06. Perdagangan <i>Trade</i>	5	97	72	169	-	-	-
07. Pengangkutan <i>Tranportation</i>	8	802	29	831	-	-	-
08. Bank & Lemb. Keuangan <i>Banking & Others Finacial</i>	6	184	56	240	-	-	-
09. Jasa-jasa <i>Services</i>	23	532	176	708	-	-	-
JUMLAH <i>Total</i>	159	9,420	881	10,301	13	-	13

Sumber : Dinas Tenaga Kerja Kota Dumai
Source : Man Power Service of Dumai Municipality

TABEL
Table : 3.2.5

PENDUDUK UMUR 15 TAHUN KEATAS YANG BEKERJA SELAMA SEMINGGU YANG LALU MENURUT WILAYAH ADMINISTRASI DAN LAPANGAN USAHA (HASIL SENSUS PENDUDUK TAHUN 2000)

Population 15 Years of Age and Over who Worked During the Previous Week by Administrative Area and Main Industry (Result of Population Census, 2000)

PROFESI <i>Profession</i>	BUKIT KAPUR	DUMAI BARAT	DUMAI TIMUR	JUMLAH <i>Total</i>
(1)	(2)	(3)	(4)	(5)
01. Pertanian Tanaman Pangan <i>Food Crops</i>	5,626	1,368	228	7,222
02. Perkebunan <i>Plantation Estate</i>	459	110	109	678
03. Perikanan <i>Fishery</i>	221	146	49	416
04. Peternakan <i>Animal Husbandry</i>	22	40	23	85
05. Pertanian Lainnya <i>Other Plantation</i>	2,551	296	106	2,953
06. Industri Pengolahan <i>Manufacturing Industry</i>	916	1,805	1,112	3,833
07. Perdagangan <i>Trading</i>	2,434	6,469	6,400	15,303
08. Jasa <i>Services</i>	1,585	4,361	6,391	12,337
09. Angkutan <i>Transportation</i>	411	751	1,332	2,494
10. Lainnya <i>Others</i>	3,110	5,528	4,899	13,537
JUMLAH <i>Total</i>	17,335	20,874	20,649	58,858

Sumber : BPS Kota Dumai

Source : Central Board of Statistic, Dumai Municipality



SOSIAL
Social

<http://dumaikota.go.id>

4. SOSIAL

4.1. Pendidikan

Berhasil atau tidaknya pembangunan suatu bangsa banyak dipengaruhi oleh tingkat pendidikan penduduknya. Semakin maju pendidikan berarti akan membawa berbagai pengaruh positif bagi masa depan berbagai bidang kehidupan. Demikian pentingnya peranan pendidikan, tidaklah mengherankan kalau pendidikan senantiasa banyak mendapat perhatian dari pemerintah maupun masyarakat. Gambaran secara umum perkembangan pendidikan di Kota Dumai dapat dilihat sebagai berikut :

4.1.1. Pendidikan Dasar

Pada tahun 2005/2006 Taman Kanak-kanak berjumlah 30 sekolah, 2.584 murid dan 226 guru dengan rasio murid terhadap guru 11,82 dan rasio murid terhadap sekolah 86,13.

Selanjutnya pada tahun 2005/2006 Sekolah Dasar berjumlah 90, murid 31.412 dan guru 1.646 dengan rasio murid terhadap guru 19,08 dan murid terhadap sekolah 349,02.

4. SOCIAL

4.1. Education

The education level population the success of national development. The good quality of education would give positive effects to the future time. Education play in important role in human life, so that the government or societies have to pay great attention to education development. In Dumai Municipality education to be divided such as :

4.1.1. Primary Education

In the 2005/2006 number kindergartens was recorded at 30 schools 2,584 pupils and 226 teachers, the ratio of pupils to teacher was 11.82 and pupils to school was 86,13.

Furthermore during the period of 2005/2006 number of elementary schools was : 90 schools, 31,412 pupils and 1,646 teachers while the ratio of pupil to teacher 19.08 and pupils to school was 349,02.

4.1.2. Pendidikan Menengah

Data statistik pendidikan menengah terbatas pada SLTP dan SLTA dilingkungan Dinas Pendidikan Kota Dumai saja. Pada tahun 2005/2006 terdapat 28 SLTP umum dan 18 SLTA dengan jumlah murid SLTP 9.129 dan jumlah murid SLTA 8.840. Sedangkan rasio murid terhadap guru SLTP 11,66 rasio murid terhadap guru SLTA 13,57. Angka-angka tersebut diatas relatif cukup baik dibandingkan dengan keadaan tahun sebelumnya. Pada tahun 2004/2005 ada 23 SLTP, 18 SLTA dengan 8.696 murid SLTP, 8.775 murid SLTA serta 552 guru SLTP dan 590 guru SLTA dengan rasio murid terhadap guru SLTP 15,75 dan rasio murid terhadap guru SLTA 14,87.

4.2. Kesehatan

Pembangunan bidang kesehatan bertujuan agar semua lapisan masyarakat dapat memperoleh pelayanan kesehatan secara merata dan murah. Dengan tujuan tersebut diharapkan akan tercapai derajat kesehatan masyarakat yang baik, yang pada gilirannya memperoleh kehidupan yang sehat dan produktif.

Pada tahun 2005 terdapat 3 buah rumah sakit, 7 puskesmas 10 puskesmas pembantu, sedangkan jumlah dokter 79 orang yang terdiri dari 21 dokter spesialis, 44 Dokter umum dan 14 dokter gigi.

4.1.2. Secondary Education

The data of Junior/Senior High School are restricted the data available on schools administered by the Education Service of Dumai Municipality. In 2005/2006 there were 28 Junior High Schools and 18 Senior High Schools by 9,129 Junior High School pupils and 8,840 Senior High School pupils. The ratio of pupils to teacher was respective : 11.66 and 13.57. These are relative better than the previous years. Meanwhile during 2005/2006 the were 23 Junior High School by 8,696 pupils, 552 teachers and ratio of pupils to teachers was 16.39 And General Senior High School was 18 schools 8,775 pupils and 590 teachers and ratio of pupils to teacher was 14.87.

4.2. Health

The main purpose of health development is to offer the best service in various ways to all levels of the community. In the hope that best community will be achieved, so that a healthy or productive life also attained by all.

In 2005 there were 3 hospitals 7 public health service and 10 assistance public health services, the number of doctors was recorded at 79 persons, consist of 21 specialist physicians, 44 general practitioners and 14 dentists.

Guna menanggulangi tingginya laju pertumbuhan penduduk, pemerintah sejak tahun 70-an melaksanakan program Keluarga Berencana. Tujuan Keluarga Berencana adalah tercapainya suatu masyarakat yang sejahtera melalui upaya perencanaan dan pengendalian jumlah kelahiran. Dalam tabel 4.2.5 – 4.2.6 disajikan data keluarga berencana antara lain tercatat bahwa tahun 2005 terdapat 9.647 akseptor KB baru dan 22.076 akseptor KB aktif.

4.3. Peradilan

Statistik Peradilan yang disajikan dalam sub bab ini dikumpulkan dari :

- Pengadilan Negeri Dumai
- Polres Bengkalis di Dumai

Banyaknya perkara perdata dalam wilayah hukum Pengadilan Negeri Dumai tahun 2005 tercatat 47 perkara.

Selanjutnya peristiwa kecelakaan lalu lintas yang ditangani Polres Dumai pada tahun 2005 berjumlah 45 kecelakaan dengan jumlah korban meninggal dunia 25 orang, luka berat dan luka ringan masing-masing 25 dan 27 orang dengan kerugian material Rp.199.800.000,-.

4.4. Agama

Guna mengarahkan kehidupan beragama untuk umat dan kepentingan bersama telah tersedia

To avoid rapid growth of population since 1970 government carried out family planning program. The main purpose of this is to improve social welfare by making the attempt to plan and control birth rate. Table 4.2.5 and 4.2.6 present family planning data which recorded at 9,647 new acceptors of family planning and 22,076 active acceptors.

4.3. Judiciary

The data in this chapter are collected through :

- *Dumai court of Justice*
- *Bengkalis Resort Police at Dumai*

The number of civil cases in Dumai court of justice in 2005 was recorded at 47 cases.

Furthermore number of traffic accident handled by resort police of Bengkalis at Dumai in period 2005 was recorded 45 accident, 20 dead, 25 heavy injured, 27 light injured and material lost was recorded at 199.800.000 Rupiahs.

4.4. Religion

In order to direct lives based on belief in God and pray to him, worship facilities are

tempat-tempat ibadah menurut agama yang dianut baik yang dibangun oleh pemerintah maupun oleh masyarakat. Data yang dikumpulkan dari Kantor Departemen Agama Kota Dumai menunjukkan bahwa pada tahun 2005, terdapat 147 mesjid, 58 gereja, 130 mushola dan 2 viara.

encouraged by the Government to promote active participation in religion by each member of society. In 2004 according to Representative's Office of religions information in Dumai there were 147 mosques, 58 churches, 130 mushallah and 2 viara.

<http://dumaikota.bps.go.id>

TABEL : 4.1.1
Table

PENDUDUK BERUMUR 5 TAHUN KEATAS MENURUT WILAYAH ADMINISTRASI DAN PENDIDIKAN TERTINGGI YANG DITAMATKA (HASIL SENSUS PENDUDUK TAHUN 2000

Population 5 Years and Over by Administrative Area and Educational Attainment (Result of Population Census, 2000)

PENDIDIKAN TERTINGGI YANG DITAMATKAN <i>Educational Attainment</i>	KECAMATAN <i>District</i>			
	BUKIT KAPUR	DUMAI BARAT	DUMAI TIMUR	JUMLAH <i>Total</i>
(1)	(2)	(3)	(4)	(5)
1. TIDAK/BELUM TAMAT SD <i>Not Completed/Not Yet Completed Primary School</i>	13,790	12,166	13,168	39,124
2. SD <i>Primary School</i>	13,066	14,163	14,962	42,191
3. SMP <i>Junior High School</i>	5,429	11,621	13,227	30,277
4. SMA <i>Senior High School</i>	4,169	15,306	16,731	36,206
5. D II <i>Diploma II</i>	144	445	323	912
6. AKADEMI/D III <i>Academy/Diploma III</i>	131	826	675	1,632
7. PERGURUAN TINGGI/D IV <i>University/Diploma IV</i>	114	1,356	1,100	2,570
JUMLAH <i>Total</i>	36,843	55,883	60,186	152,912

Sumber : BPS KOTA DUMAI
Source : Central Board of Statistics, Dumai Municipality

TABEL
Table

:4.1.2

**BANYAKNYA SEKOLAH NEGERI DAN SWASTA MENURUT
TINGKATAN SEKOLAH DAN KECAMATAN, TAHUN 2005**

*Number of Government and Private Schools
by Level of School and District, 2005*

KECAMATAN <i>District</i>	T K <i>Kindergarten</i>			S D <i>Elementary School</i>		
	NEGERI <i>Government</i>	SWASTA <i>Private</i>	JUMLAH <i>Total</i>	NEGERI <i>Government</i>	SWASTA <i>Private</i>	JUMLAH <i>Total</i>
(1)	(2)	(3)	(4)	(5)	(6)	(7)
1. BUKIT KAPUR	-	2	2	14	-	14
2. MEDANG KAMPAI	-	1	1	7	-	7
3. SUNGAI SEMBILAN	-	1	1	14	1	15
4. DUMAI BARAT	-	15	15	18	4	22
5. DUMAI TIMUR	1	10	11	26	6	32
JUMLAH 2005	1	29	30	79	11	90
<i>Total</i> 2004	1	28	29	78	10	88
2003	-	25	25	78	11	89

Sumber : Dinas Pendidikan Kota Dumai
Source : Education Service of Dumai Municipality

LANJUTAN TABEL *Continued Table* 4.1.2

KECAMATAN <i>District</i>	S M P <i>Junior High School</i>			S M A <i>Senior High School</i>		
	NEGERI <i>Government</i>	SWASTA <i>Private</i>	JUMLAH <i>Total</i>	NEGERI <i>Government</i>	SWASTA <i>Private</i>	JUMLAH <i>Total</i>
	(1)	(2)	(3)	(4)	(5)	(6)
1. BUKIT KAPUR	1	2	3	1	-	1
2. MEDANG KAMPAL	1	-	1	1	-	1
3. SUNGAI SEMBILAN	2	-	2	1	-	1
4. DUMAI BARAT	3	6	9	4	6	10
5. DUMAI TIMUR	3	10	13	1	4	5
JUMLAH 2005	10	18	28	8	10	18
<i>Total</i> 2004	10	13	23	8	10	18
2003	10	10	20	8	10	18

Sumber : Dinas Pendidikan Kota Dumai
 Source : *Education Service of Dumai Municipality*

TABEL
Tabel

:4.1.3

**BANYAKNYA GURU NEGERI DAN SWASTA MENURUT TINGKATAN
SEKOLAH DAN KECAMATAN, TAHUN 2005/2006**

*Number of Government and Private Teachers by Level of School and
District, 2005/2006*

KECAMATAN <i>District</i>	T K <i>Kindergarten</i>			S D <i>Elementary School</i>		
	NEGERI <i>Government</i>	SWASTA <i>Private</i>	JUMLAH <i>Total</i>	NEGERI <i>Government</i>	SWASTA <i>Private</i>	JUMLAH <i>Total</i>
(1)	(2)	(3)	(4)	(5)	(6)	(7)
1. BUKIT KAPUR	-	12	12	233	-	233
2. MEDANG KAMPAI	-	3	3	88	-	88
3. SUNGAI SEMBILAN	-	4	4	224	6	230
4. DUMAI BARAT	-	108	108	372	87	459
5. DUMAI TIMUR	7	92	99	530	106	636
JUMLAH						
2005	7	219	226	1,447	199	1,646
2004	5	202	207	1,087	163	1,250
2003	-	166	166	1,002	182	1,184

Sumber : Dinas Pendidikan Kota Dumai
Source : *Education Service of Dumai Municipality*

LANJUTAN TABEL *Continued Table* 4.1.3

KECAMATAN <i>District</i>	S M P <i>Junior High School</i>			S M A <i>Senior High School</i>		
	NEGERI <i>Government</i>	SWASTA <i>Private</i>	JUMLAH <i>Total</i>	NEGERI <i>Government</i>	SWASTA <i>Private</i>	JUMLAH <i>Total</i>
	(1)	(2)	(3)	(4)	(5)	(6)
1. BUKIT KAPUR	28	107	135	37	-	37
2. MEDANG KAMPAI	13	-	13	38	-	38
3. SUNGAI SEMBILAN	42	-	42	27	-	27
4. DUMAI BARAT	148	150	298	222	168	390
5. DUMAI TIMUR	145	124	269	71	103	174
JUMLAH 2005	376	381	757	395	271	666
<i>Total</i> 2004	320	232	552	300	290	590
2003	310	241	551	321	281	602

Sumber : Dinas Pendidikan Kota Dumai
 Source : *Education Service of Dumai Municipality*

TABEL
Table : 4.1.4

**BANYAKNYA MURID NEGERI DAN SWASTA MENURUT
TINGKATAN SEKOLAH DAN KECAMATAN, TAHUN 2005/ 2006**

Number of Government and Private Pupils by Level of School and District, 2005 / 2006

KECAMATAN <i>District</i>	T K <i>Kindergarten</i>			S D <i>Elementary School</i>		
	NEGERI <i>Government</i>	SWASTA <i>Private</i>	JUMLAH <i>Total</i>	NEGERI <i>Government</i>	SWASTA <i>Private</i>	JUML <i>Total</i>
(1)	(2)	(3)	(4)	(5)	(6)	(7)
1. BUKIT KAPUR	-	150	150	4,345	-	4,345
2. MEDANG KAMPAI	-	18	18	1,140	-	1,140
3. SUNGAI SEMBILAN	-	38	38	3,576	40	3,616
4. DUMAI BARAT	-	1,107	1,107	7,567	1,371	8,938
5. DUMAI TIMUR	88	1,271	1,359	11,176	2,197	13,373
JUMLAH 2005	88	2,584	2,672	27,804	3,608	31,412
<i>Total</i> 2004	80	2,343	2,423	27,108	3,696	30,804
2003	-	2,004	2,004	23,388	4,017	27,405

Sumber : Dinas Pendidikan Kota Dumai
Source : Education Service of Dumai Municipality

LANJUTAN TABEL *Continued Table* 4.1.4

KECAMATAN <i>District</i>	S M P <i>Junior High School</i>			S M A <i>Senior High School</i>		
	NEGERI <i>Government</i>	SWASTA <i>Private</i>	JUMLAH <i>Total</i>	NEGERI <i>Government</i>	SWASTA <i>Private</i>	JUMLAH <i>Total</i>
(1)	(2)	(3)	(4)	(5)	(6)	(7)
1. BUKIT KAPUR	672	71	743	396	-	396
2. MEDANG KAMPAI	123	-	123	274	-	274
3. SUNGAI SEMBILAN	671	-	671	217	-	217
4. DUMAI BARAT	2,153	1,717	3,870	2,747	2,779	5,526
5. DUMAI TIMUR	2,120	1,602	3,722	1,092	1,335	2,427
JUMLAH 2005	5,739	3,390	9,129	4,726	4,114	8,840
<i>Total</i> 2004	5,245	3,451	8,696	4,400	4,375	8,775
2003	5,155	3,950	9,105	4,349	5,004	9,353

Sumber : Dinas Pendidikan Kota Dumai
Source : Education Service of Dumai Municipality

TABEL
Table : 4.1.5

**RATIO MURID TERHADAP GURU SEKOLAH TAMAN
KANAK-KANAK MENURUT KECAMATAN
TAHUN 2005 / 2006**

The Ratio of Kindergarten Pupils to Teachers by District, 2005/2006

KECAMATAN <i>District</i>	JUMLAH GURU <i>Teachers</i>	JUMLAH MURID <i>Pupils</i>	RASIO <i>Ratio</i>
(1)	(2)	(3)	(4)
1. BUKIT KAPUR	12	150	12.50
2. MEDANG KAMPAI	3	18	6.00
3. SUNGAI SEMBILAN	4	38	9.50
4. DUMAI BARAT	108	1,107	10.25
5. DUMAI TIMUR	99	1,359	13.73
JUMLAH 2005	226	2,672	11.82
Total 2004	207	2,423	11.71
2003	166	2,004	12.07

Sumber : Dinas Pendidikan Kota Dumai
Source : *Education Service of Dumai Municipality*

TABEL
Table : 4.1.6

**RATIO MURID TERHADAP GURU SEKOLAH DASAR
MENURUT KECAMATAN
TAHUN 2005/ 2006**

*The Ratio of Elementary School Pupils to Teachers
by District, 2005 / 2006*

KECAMATAN <i>District</i>	JUMLAH GURU <i>Teachers</i>	JUMLAH MURID <i>Pupils</i>	RASIO <i>Ratio</i>
(1)	(2)	(3)	(4)
1. BUKIT KAPUR	233	4,345	18.65
2. MEDANG KAMPAI	88	1,140	12.95
3. SUNGAI SEMBILAN	230	3,616	15.72
4. DUMAI BARAT	459	8,938	19.47
5. DUMAI TIMUR	636	13,373	21.03
JUMLAH 2005	1,646	31,412	19.08
<i>Total</i> 2004	1,250	30,804	24.64
2003	1,184	27,405	23.15

Sumber : Dinas Pendidikan Kota Dumai
Source : Education Service of Dumai Municipality

TABEL
Table : 4.1.7

**RATIO MURID TERHADAP GURU SEKOLAH MENENGAH
PERTAMA MENURUT STATUS DAN
KECAMATAN TAHUN 2005/2006**

The Ratio of Junior High School Pupils to Teachers by District, 2005/2006

KECAMATAN <i>District</i>	NEGERI <i>Public</i>			SWASTA <i>Private</i>			Total			
	JML GURU <i>Total of Teachers</i>	JML MURID <i>Total of Pupils</i>	RASIO <i>Ratio</i>	JML GURU <i>Total of Teachers</i>	JML MURID <i>Total of Pupils</i>	RASIO <i>Ratio</i>	JML GURU <i>Total of Teachers</i>	JML MURID <i>Total of Pupils</i>	RASIO <i>Ratio</i>	
(1)	(2)	(3)	(4)	(5)	(6)	(7)	(8)	(9)	(10)	
1. BUKIT KAPUR	28	672	24.00	107	71	0.66	135	743	5.50	
2. MEDANG KAMPAI	13	123	9.46	-	-	-	13	123	9.46	
3. SUNGAI SEMBILAN	42	671	15.98	-	-	-	42	671	15.98	
4. DUMAI BARAT	148	2,153	14.55	150	1,417	9.45	298	3,570	11.98	
5. DUMAI TIMUR	145	2,120	14.62	124	1,602	12.92	269	3,722	13.84	
JUMLAH	2005	376	5,739	15.26	381	3,090	8.11	757	8,829	11.66
<i>Total</i>	2004	320	5,245	16.39	232	3,451	14.88	552	8,696	15.75
	2003	310	5,155	16.63	241	3,950	16.39	241	3,950	16.39

Sumber : Dinas Pendidikan Kota Dumai
Source : Education Service of Dumai Municipality

TABEL
Table : 4.1.8

**RATIO MURID TERHADAP GURU SEKOLAH MENENGAH
ATAS MENURUT STATUS DAN KECAMATAN
TAHUN 2005/ 2006**

*The Ratio of Senior High School Pupils to Teachers by District,
2005/2006*

KECAMATAN <i>District</i>	NEGERI <i>Public</i>			SWASTA <i>Private</i>			Total			
	JML GURU <i>Total of Teachers</i>	JML MURID <i>Total of Pupils</i>	RASIO Ratio	JML GURU <i>Total of Teachers</i>	JML MURID <i>Total of Pupils</i>	RASIO Ratio	JML GURU <i>Total of Teachers</i>	JML MURID <i>Total of Pupils</i>	RASIO Ratio	
(1)	(2)	(3)	(4)	(5)	(6)	(7)	(8)	(9)	(10)	
1. BUKIT KAPUR	37	396	10.70	-	-	-	37	396	10.70	
2. MEDANG KAMPAI	38	274	7.21	-	-	-	38	274	7.21	
3. SUNGAI SEMBILAN	27	217	8.04	-	-	-	27	217	8.04	
4. DUMAI BARAT	222	2,747	12.37	168	2,779	16.54	390	5,526	14.17	
5. DUMAI TIMUR	71	1,092	15.38	103	1,535	14.90	174	2,627	15.10	
JUMLAH	2005	395	4,726	11.96	271	4,314	15.92	666	9,040	13.57
Total	2004	300	4,400	14.67	290	4,375	15.09	590	8,775	14.87
	2003	321	4,349	13.55	281	5,004	17.81	602	9,353	15.54

Sumber : Dinas Pendidikan Kota Dumai
Source : Education Service of Dumai Municipality

TABEL
Table : 4.1.9

**BANYAKNYA RUANG BELAJAR SEKOLAH NEGERI DAN SWASTA
MENURUT TINGKATAN SEKOLAH, TAHUN 2005/ 2006**

*Number of Classroom Government and Private School by Level of School
2005/ 2006*

KECAMATAN <i>District</i>	T K <i>Kindergarten</i>			S D <i>Elementary School</i>		
	NEGERI <i>Government</i>	SWASTA <i>Private</i>	JUMLAH <i>Total</i>	NEGERI <i>Government</i>	SWASTA <i>Private</i>	JUMLAH <i>Total</i>
(1)	(2)	(3)	(4)	(5)	(6)	(7)
1. BUKIT KAPUR	-	6	6	129	-	129
2. MEDANG KAMPAI	-	1	1	47	-	47
3. SUNGAI SEMBILAN	-	4	4	109	3	112
4. DUMAI BARAT	-	67	67	213	50	263
5. DUMAI TIMUR	6	49	55	317	76	393
JUMLAH 2005	6	127	133	815	129	944
<i>Total</i> 2004	-	105	105	518	96	614
2003	-	98	92	512	125	637

Sumber : Dinas Pendidikan Kota Dumai
Source : *Education Service of Dumai Municipality*

LANJUTAN TABEL *Continued Table 4.1.9*

KECAMATAN <i>District</i>	S M P <i>Junior High School</i>			S M A <i>Senior High School</i>		
	NEGERI <i>Government</i>	SWASTA <i>Private</i>	JUMLAH <i>Total</i>	NEGERI <i>Government</i>	SWASTA <i>Private</i>	JUMLAH <i>Total</i>
(1)	(2)	(3)	(4)	(5)	(6)	(7)
1. BUKIT KAPUR	18	6	24	10	-	10
2. MEDANG KAMPAI	6	-	6	8	-	8
3. SUNGAI SEMBILAN	23	-	23	7	-	7
4. DUMAI BARAT	50	47	97	23	109	132
5. DUMAI TIMUR	51	43	94	10	48	58
JUMLAH 2005	148	96	244	58	157	215
<i>Total</i> 2004	114	129	243	105	124	229
2003	105	114	219	92	126	218

Sumber : Dinas Pendidikan Kota Dumai

Source : Education Service of Dumai Municipality

TABEL
Table : 4.1.10

**BANYAKNYA SEKOLAH AGAMA , GURU DAN MURID MENURUT
TINGKATAN SEKOLAH DAN KECAMATAN TAHUN 2005/2006**

*Number of Religion School, Teacher and Pupils by level and
District, 2005/2006*

KECAMATAN <i>District</i>	DINIYAH AWALIAH			IBTIDAIYAH			
	SEKOLAH <i>School</i>	GURU <i>Teacher</i>	MURID <i>Pupil</i>	SEKOLAH <i>School</i>	GURU <i>Teacher</i>	MURID <i>Pupil</i>	
(1)	(2)	(3)	(4)	(5)	(6)	(7)	
1. BUKIT KAPUR	8	25	261	2	19	133	
2. MEDANG KAMPAI	6	29	365	-	-	-	
3. SUNGAI SEMBILAN	4	32	327	1	20	245	
4. DUMAI BARAT	17	95	1,165	2	17	165	
5. DUMAI TIMUR	6	54	744	1	10	60	
JUMLAH	2005	41	235	2,862	6	66	603
<i>Total</i>	2004	36	207	2,862	7	60	562

Sumber : Kantor Departemen Agama Kota Dum:
Source : Religion Departement Office, Dumai Municipality

LANJUTAN TABEL *Continued Table* 4.1.10

KECAMATAN <i>District</i>	TSANAWIYAH			ALIYAH			
	SEKOLAH <i>School</i>	GURU <i>Teacher</i>	MURID <i>pupil</i>	SEKOLAH <i>School</i>	GURU <i>Teacher</i>	MURID <i>Pupil</i>	
(1)	(2)	(3)	(4)	(5)	(6)	(7)	
1. BUKIT KAPUR	5	67	495	2	26	70	
2. MEDANG KAMPAI	2	27	221	-	-	-	
3. SUNGAI SEMBILAN	2	25	221	1	17	62	
4. DUMAI BARAT	5	127	1,361	2	60	536	
5. DUMAI TIMUR	3	49	418	1	21	90	
JUMLAH	2005	17	295	2,716	6	124	758
<i>Total</i>	2004	18	259	2,679	7	100	642

Sumber : Kantor Departemen Agama Kota Dumai
Source : Religion Departement Office, Dumai Municipality

TABEL
Table : 4.1.11

**BANYAKNYA MAHASISWA PADA PERGURUAN TINGGI
SWASTA DI KOTA DUMAI MENURUT
JENIS KELAMIN, 2005/2006**

*Number of Students at Private College
in Dumai Municipality by Sex, 2005/2006*

Perguruan Tinggi <i>College</i>	2003/2004		2004/2005		2005/2006	
	LAKI- LAKI <i>Male</i>	PEREM PUAN <i>Female</i>	LAKI- LAKI <i>Male</i>	PEREM PUAN <i>Female</i>	LAKI- LAKI <i>Male</i>	PEREM PUAN <i>Female</i>
(1)	(2)	(3)	(4)	(5)	(6)	(7)
1. Sekolah Tinggi Ilmu Administrasi (STIA) Lancang Kuning Dumai	58	39	65	59	51	35
2. Sekolah Tinggi Teknologi (STT) Dumai	66	6	46	15	87	18
3. Akademi Manajemen Informatika (AMIK) Dumai	61	103	38	83	90	166
Program Diploma I	20	50	18	34	15	32
Program Diploma III	41	53	20	49	75	134
4. Akademi Keperawatan (AKPER) Sri Bunga Tanjung Dumai	6	39	11	84	20	134
5. STAI DUMAI	73	56	83	71	34	33
Jumlah	325	346	281	395	372	552

Sumber : Perguruan Tinggi bersangkutan di Kota Dumai
Source : Each College in Dumai Municipality

TABEL
Table : 4.1.12

**BANYAKNYA LULUSAN PADA PERGURUAN TINGGI
NEGERI/ SWASTA DI KOTA DUMAI MENURUT
JENIS KELAMIN, 2005/2006**

*Number of Degree Students at Government/Private College
in Dumai Municipality by Sex, 2005/2006*

Perguruan Tinggi College	2003/2004		2003/2004		2005/2006	
	LAKI- LAKI Male	PEREM PUAN Female	LAKI- LAKI Male	PEREM PUAN Female	LAKI- LAKI Male	PEREM PUAN Female
(1)	(2)	(3)	(4)	(5)	(6)	(7)
1. Sekolah Tinggi Ilmu Administrasi (STIA) Lancang Kuning Dumai	-	-	28	29	30	22
2. Sekolah Tinggi Teknologi (STT) Dumai	-	-	-	-	40	17
3. Akademi Manajemen Informatika (AMIK) Dumai	32	57	52	107	50	78
Program Diploma I	15	30	20	50	16	36
Program Diploma III	17	27	32	57	34	42
4. Akademi Keperawatan (AKPER) Sri Bunga Tanjung Dumai	-	-	-	-	-	-
5. STAI DUMAI	20	19	-	-	-	-
Jumlah	84	133	132	243	170	195

Sumber : Perguruan Tinggi bersangkutan di Kota Dumai
Source : Each College in Dumai Municipality

TABEL : 4.1.13
Table

**BANYAKNYA DOSEN PADA PERGURUAN TINGGI SWASTA
 DI KOTA DUMAI MENURUT PENDIDIKAN DAN
 JENIS KELAMIN, 2005/2006**
*Number of Lecturers at Private College
 in Dumai Municipality by Education and Sex, 2005/2006*

Perguruan Tinggi <i>College</i>	S1		S2		S3	
	LAKI- LAKI	PEREM PUAN	LAKI- LAKI	PEREM PUAN	LAKI- LAKI	PEREM PUAN
	<i>Male</i>	<i>Female</i>	<i>Male</i>	<i>Female</i>	<i>Male</i>	<i>Female</i>
(1)	(2)	(3)	(4)	(5)	(6)	(7)
1. Sekolah Tinggi Ilmu Administrasi (STIA) Lancang Kuning Dumai	14	10	8	1	-	1
2. Sekolah Tinggi Teknologi (STT) Dumai	24	10	7	1	7	-
3. Akademi Manajemen Informatika (AMIK) Dumai	12	8	6	2	-	-
4. Akademi Keperawatan (AKPER) Sri Bunga Tanjung Dumai	14	16	7	3	-	-
5. STAI DUMAI	16	9	8	-	1	-
Jumlah	80	53	36	7	8	1

Sumber : Perguruan Tinggi bersangkutan di Kota Dumai
 Source : Each College in Dumai Municipality

TABEL : 4.1.14
Table

**BANYAKNYA DOSEN PADA PERGURUAN TINGGI SWASTA
 DI KOTA DUMAI MENURUT STATUS DOSEN, 2005/2006**

*Number of Lecturers at Private College
 in Dumai Municipality, 2005/2006*

Perguruan Tinggi <i>College</i>	STATUS DOSEN		JUMLAH <i>Total</i>
	TETAP <i>Full Time</i>	TIDAK TETAP <i>Part Time</i>	
(1)	(2)	(3)	(4)
1. Sekolah Tinggi Ilmu Administrasi (STIA) Lancang Kuning Dumai	12	22	34
2. Sekolah Tinggi Teknologi (STT) Dumai	-	43	43
3. Akademi Manajemen Informatika (AMIK) Dumai	12	16	28
4. Akademi Keperawatan (AKPER) Sri Bunga Tanjung Dumai	9	31	40
5. STAI DUMAI	6	28	34
Jumlah	39	140	179

Sumber : Perguruan Tinggi bersangkutan di Kota Dumai
 Source : *Each College in Dumai Municipality*

TABEL : 4.2.1 BANYAKNYA RUMAH SAKIT, PUSKESMAS DAN TEMPAT TIDUR
Table : 4.2.1 MENURUT KECAMATAN, TAHUN 2005

*Number of Hospital, Public Health Centres and Beds
 by District, 2005*

KECAMATAN <i>District</i>	RUMAH SAKIT <i>Hospitals</i>	PUSKES- MAS <i>Public Health Centres</i>	PUSKES- MAS PEMBANTU <i>Assistant Public Health Centres</i>	TEMPAT TIDUR <i>Beds</i>	
				RUMAH SAKIT <i>Hospital</i>	PUSKES- MAS <i>Public Health Centers</i>
(1)	(2)	(3)	(4)	(5)	(6)
1. BUKIT KAPUR	-	1	3	-	10
2. MEDANG KAMPAI	-	1	1	-	-
3. SUNGAI SEMBILAN	-	1	2	-	6
4. DUMAI BARAT	1	2	3	50	-
5. DUMAI TIMUR	2	2	1	129	-
JUMLAH Total	3	7	10	179	16

Sumber : Dinas Kesehatan Kota Dumai
 Source : Health Service of Dumai Municipality

TABEL
Table : 4.2.2

**BANYAKNYA TENAGA MEDIS PADA UNIT KESEHATAN
MENURUT KECAMATAN, TAHUN 2005**

*Number of Medical Practioner
by District, 2005*

KECAMATAN <i>District</i>	DOKTER <i>Physicians</i>			PERAWAT <i>Nurse</i>	BIDAN <i>Midwives</i>
	SPESIALIS <i>Specialist</i>	UMUM <i>General</i>	GIGI <i>Dentist</i>		
(1)	(2)	(3)	(4)	(5)	(6)
1. BUKIT KAPUR	-	4	1	20	9
2. MEDANG KAMPAI	-	3	1	7	8
3. SUNGAI SEMBILAN	-	4	1	12	14
4. DUMAI BARAT	5	15	5	169	28
5. DUMAI TIMUR	16	18	6	138	44
JUMLAH <i>Total</i>	21	44	14	346	103

Sumber : Dinas Kesehatan Kota Dumai
Source : Health Service of Dumai Municipality

TABEL : 4.2.3 BANYAKNYA DOKTER, BIDAN DAN PERAWAT YANG BUKA PRAKTEI PELAYANAN KESEHATAN MENURUT KECAMATAN, TAHUN 2005

Number of Physicians, Midwives and Nurses who Open Their Practice by District, 2005

KECAMATAN <i>District</i>	DOKTER <i>Physicians</i>			BIDAN <i>Midwives</i>	PERAWAT <i>Nurse</i>
	SPESIALIS <i>Specialist</i>	UMUM <i>General</i>	GIGI <i>Dentist</i>		
(1)	(2)	(3)	(4)	(5)	(6)
1. BUKIT KAPUR	-	5	-	2	-
2. MEDANG KAMPAI	-	-	-	1	-
3. SUNGAI SEMBILAN	-	1	-	-	-
4. DUMAI BARAT	2	17	3	20	-
5. DUMAI TIMUR	12	22	7	30	-
JUMLAH <i>Total</i>	14	45	10	53	0

Sumber : Dinas Kesehatan Kota Dumai
Source : Health Service of Dumai Municipality

TABEL
Table : 4.2.4

**BANYAKNYA PENDERITA, KEMATIAN DAN ANGKA
KEMATIAN DARI PENYAKIT KOLERA DAN DEMAM
BERDARAH PER KECAMATAN, TAHUN 2005**

*Number of Ailment, Death and be Bereaved of Point for Colera and
Dengue Hemorrhagic Fever by District, 2005*

JENIS PENYAKIT <i>Kind of Disease</i>	BUKIT KAPUR	MEDANG KAMPAI	SUNGAI SEMBILAN	DUMAI BARAT	DUMAI TIMUR	JUMLAH <i>Total</i>
(1)	(2)	(3)	(4)	(5)	(6)	(7)
1. KOLERA <i>Colera</i>	-	-	-	-	-	-
1.1. PENDERITA <i>Ailment</i>	-	-	-	-	-	-
1.2. KEMATIAN <i>Death</i>	-	-	-	-	-	-
1.3. ANGKA KEMATIAN (Dalam Persentase)	-	-	-	-	-	-
2. DEMAM BERDARAH (<i>DHF</i>)	-	-	-	-	-	-
2.1. PENDERITA <i>Ailment</i>	1	1	-	12	11	25
2.2. KEMATIAN <i>Death</i>	-	-	-	-	-	-
2.3. ANGKA KEMATIAN (Dalam Persentase)	-	-	-	-	-	-

Sumber : Dinas Kesehatan Kota Dumai
Source : Health Service of Dumai Municipality

TABEL : 4.2.5
Table

**BANYAKNYA PENDERITA, KEMATIAN DAN ANGKA
 KEMATIAN DARI 10 PENYAKIT TEBESAR
 DI KOTA DUMAI TAHUN 2005**

*Number of Ailment, Death and Mortality of The Best Case of Disease
 at Dumai Municipality, 2005*

JENIS PENYAKIT <i>Kind of Disease</i>		PENDERITA <i>Ailment</i>
(1)		(2)
1.	PENYAKIT INFEKSI AKUT LAIN PADA SALURAN PERNAFASAN BAGIAN ATAS	19,845
2.	PENYAKIT SISTEM OTAT DAN JARINGAN PENGIKAT	6,749
3.	PENYAKIT LAIN PADA SALURAN PERNAFASAN BAGIAN ATAS	6,379
4.	PENYAKIT PULPA DAN JARINGAN PERIAPIKAL	6,183
5.	PENYAKIT KULIT ALERGI	5,702
6.	PENYAKIT INFEKSI USUS LAIN	5,429
7.	PENYAKIT KULIT INFEKSI	5,143
8.	DIARE (TERMASUK TERSANGKA KOLERA)	4,147
9.	ASMA	3,608
10.	PENYAKIT LAIN DARI SALURAN PERNAFASAN BAWAH	3,152
Jumlah		66,337

Sumber : Dinas Kesehatan Kota Dumai
 Source : *Health Service of Dumai Municipality*

TABEL : 4.2.6 BANYAKNYA AKSEPTOR AKTIF KELUARGA BERENCANA MENURUT PENGGUNAAN ALAT KONTRASEPSI, TAHUN 2005

Number of Active Acceptors by Family Planning Contraceptive Method, 2005

KECAMATAN <i>District</i>	ALAT KONTRASEPSI <i>Contraceptive</i>							JUM- LAH
	IUD	MO	IMP- LANT	SUNTI- KAN	PIL	KON- DOM	OV	
(1)	(2)	(3)	(4)	(5)	(6)	(7)	(8)	(9)
1. BUKIT KAPUR	84	13	158	1,678	1,437	48	-	3,418
2. MEDANG KAMPAI	25	6	98	525	385	33	-	1,072
3. SUNGAI SEMBILAN	42	12	167	1,067	665	56	-	2,009
4. DUMAI BARAT	1,013	247	406	3,073	2,492	212	-	7,443
5. DUMAI TIMUR	674	279	522	3,522	2,884	253	-	8,134
JUMLAH <i>Total</i>	1,838	557	1,351	9,865	7,863	602	0	22,076

Sumber : Dinas Tenaga Kerja, Kependudukan dan Keluarga Berencana Kota Dumai
 Source : *Man Power, Peoples and Family Palnning Service of Dumai Municipality*

TABEL : 4.2.7 BANYAKNYA AKSEPTOR BARU KELUARGA BERENCANA MENURUT PENGGUNAAN ALAT KONTRASEPSI, TAHUN 2005
Number of New Acceptors by Family Planning Contraceptive Method, 2005

KECAMATAN <i>District</i>	ALAT KONTRASEPSI <i>Contraceptive</i>							JUM- LAH
	IUD	MO	IMP- LANT	SUNTI- KAN	PIL	KON- DOM	OV	
(1)	(2)	(3)	(4)	(5)	(6)	(7)	(8)	(9)
1. BUKIT KAPUR	5	1	53	597	423	31	0	1,110
2. MEDANG KAMPAI	2	0	31	383	120	20	0	556
3. SUNGAI SEMBILAN	9	1	152	714	331	38	0	1,245
4. DUMAI BARAT	31	2	268	2,130	747	102	0	3,280
5. DUMAI TIMUR	45	4	224	2,276	793	114	0	3,456
JUMLAH <i>Total</i>	92	8	728	6,100	2,414	305	0	9,647

Sumber : Dinas Tenaga Kerja, Kependudukan dan Keluarga Berencana Kota Dumai
 Source : Man Power, Peoples and Family Palnning Service of Dumai Municipality

TABEL : 4.3.1 BANYAKNYA PERKARA PERDATA YANG DITANGANI PENGADILAN NEGERI DUMAI SETIAP BULANNYA , TAHUN 2005

*Number of Civil Cases in Dumai Count of Justice
Each Month, 2005*

BULAN <i>Month</i>	SISA BULAN LALU <i>Rest of Last Month</i>	TAMBAH BULAN INI <i>Addition of Month</i>	PUTUS BULAN INI <i>Setied of this Month</i>	SISA AKHIR BULAN <i>Rest of end the Month</i>	
(1)	(2)	(3)	(4)	(5)	
JANUARI	24	2	5	21	
PEBRUARI	21	5	1	25	
M A R E T	25	6	5	26	
A P R I L	26	4	1	29	
M E I	29	3	3	29	
J U N I	29	5	8	26	
J U L I	26	9	3	32	
AGUSTUS	32	3	5	30	
SEPTEMBER	30	6	2	34	
OKTOBER	34	0	9	25	
NOPEMBER	25	1	2	24	
DESEMBER	24	3	2	25	
JUMLAH	2005	x	47	46	x
<i>Total</i>	2004	x	46	39	x
	2003	x	36	30	x

Sumber : Pengadilan Negeri Duma
Source : Dumai Count of Justice

TABEL
Table : 4.3.2

**JUMLAH PUTUSAN PENGADILAN NEGERI DUMAI MENURUT LAMA
HUKUMAN DAN DENDA SETIAP BULANNYA, TAHUN 2005**

*Number of Decision in Dumai Count of Justice by Length of Punishment
and Fine Each Month, 2005*

BULAN <i>Month</i>	SAMPAI DENGAN 1 BULAN <i>Up to 1 Month</i>	1-5 BULAN 1-5 <i>Month</i>	6-11 BULAN 6-11 <i>Month</i>	1-4 TAHUN 1-4 <i>Years</i>	DENDA	
(1)	(2)	(3)	(4)	(5)	(6)	
JANUARI	-	10	20	16	5	
PEBRUARI	-	13	15	25	5	
M A R E T	-	7	35	21	9	
A P R I L	-	15	40	10	13	
M E I	-	18	42	7	10	
J U N I	-	20	38	23	8	
J U L I	-	15	30	20	2	
AGUSTUS	-	17	37	7	7	
SEPTEMBER	-	13	18	22	3	
OKTOBER	-	25	38	37	31	
NOPEMBER	-	14	30	10	18	
DESEMBER	-	28	40	22	13	
JUMLAH	2005	-	195	383	220	124
<i>Total</i>	2004	-	124	207	180	82
	2003	3	151	185	184	50

Sumber : Pengadilan Negeri Dumai
Source : Dumai Count of Justice

TABEL
Table : 4.3.3

**BANYAKNYA PERKARA YANG DITANGANI PENGADILAN
AGAMA DUMAI SETIAP BULANNYA, TAHUN 2005**

*Number of Criminal Cases in Dumai Religion of Justice
Each Month, 2005*

BULAN <i>Month</i>	BANYAKNYA PERKARA <i>Number of Criminal</i>	DISELESAIKAN <i>Setied of this Month</i>	SISA AKHIR BULAN <i>Rest of end the Month</i>
(1)	(2)	(3)	(4)
JANUARI	21	30	-9
PEBRUARI	33	20	13
M A R E T	34	34	0
A P R I L	13	26	-13
M E I	27	16	11
J U N I	27	29	-2
J U L I	29	21	8
AGUSTUS	28	17	11
SEPTEMBER	36	22	14
OKTOBER	16	16	0
NOPEMBER	47	6	41
DESEMBER	78	23	55
JUMLAH 2005	389	260	x
<i>Total</i> 2004	785	260	x
2003	812	199	x

Sumber : Pengadilan Agama Dumai
Source : *Dumai Count of Justice*

TABEL : 4.3.4 BANYAKNYA NARAPIDANA MENURUT LAMANYA HUKUMAN DAN JENIS KELAMIN, TAHUN 2005

Number of Prisoner by Type of Crime and Sex, 2005

LAMA HUKUMAN <i>Type Crime</i>	LAKI-LAKI <i>Male</i>	PEREMPUAN <i>Female</i>	JUMLAH <i>Total</i>
(1)	(2)	(3)	(4)
1. SEUMUR HIDUP <i>Long Live Sentence</i>	-	-	-
2. LEBIH 5 TAHUN <i>Above 5 Years</i>	26	-	26
3. 1 S/D 5 TAHUN <i>1 - 5 Years</i>	63	13	76
4. KURANG 1 TAHUN <i>Up to Years</i>	41	-	41
5. PIDANA KURUNGAN <i>Cage of Prisoner</i>	-	-	-
6. TAHANAN <i>Detention</i>	262	13	275
JUMLAH <i>Total</i>	392	26	418

Sumber : Rumah Tahanan Negara Duma
Source : *Prison of Dumai*

TABEL : 4.3.5 BANYAKNYA KECELAKAAN LALU LINTAS, KORBAN DAN KERUGIAN MATERIAL SETIAP BULANNYA, TAHUN 2005

*Number of Traffic Accidents, Victims and Material Loss
Each Month, 2005*

BULAN <i>Month</i>	JUMLAH KECELAKAAN <i>Number of Accidents</i>	KORBAN			KERUGIAN MATERIAL <i>Material Loss (Rp 000)</i>
		MENINGGAL <i>Dead</i>	LUKA BERAT <i>Heavy Injured</i>	LUKA RINGAN <i>Light Injured</i>	
(1)	(2)	(3)	(4)	(5)	(6)
JANUARI	4	3	1	2	1,400
PEBRUARI	4	1	-	1	1,900
M A R E T	4	3	1	2	17,000
A P R I L	6	6	2	4	14,600
M E I	4	3	-	5	3,300
J U N I	2	-	1	2	3,500
J U L I	3	3	1	1	27,000
AGUSTUS	7	5	6	4	48,700
SEPTEMBER	5	4	2	-	5,000
OKTOBER	4	9	2	1	50,700
NOPEMBER	8	6	6	2	11,400
DESEMBER	5	2	3	3	15,300
JUMLAH <i>Total</i>	56	45	25	27	199,800

Sumber : POLRES Duma
Source : Resort Police at Dumai

TABEL
Table : 4.3.6

**BANYAKNYA KRIMINALITAS DAN YANG DISELESAIKAN
POLRES DUMAI, TAHUN 1997 - 2005**

*Number of Crimes and Settled in Dumai Resort Police,
1997 - 2005*

TAHUN <i>Years</i>	JUMLAH KRIMINALITAS <i>Number of Crimes</i>	DISELESAIKAN <i>Settled</i>	PERSENTASE <i>Percentage</i>
(1)	(2)	(3)	(4)
1997	162	98	60.49
1998	311	171	54.98
1999	321	172	53.58
2000	144	50	34.72
2001	1,080	553	51.20
2002	801	484	60.42
2003	639	309	48.36
2004	636	399	62.74
2005	792	556	70.20

Sumber : POLRES Dumai
Source : Resort Police at Dumai

TABEL
Table : 4.3.7

**BANYAKNYA PELANGGARAN LALU LINTAS DAN YANG
DISELESAIKAN POLRES DUMAI, TAHUN 1997 - 2005**

*Number of Cases Against The Traffic and Settled
in Dumai Resort Police, 1997 - 2005*

TAHUN <i>Years</i>	JUMLAH PELANGGARAN <i>Number of Cases</i>	DISELESAIKAN <i>Settled</i>	PERSENTASE <i>Percentage</i>
(1)	(2)	(3)	(4)
1997	3,164	3,164	100.00
1998	2,351	2,351	100.00
1999	1,497	1,497	100.00
2000	4,115	4,115	100.00
2001	3,268	3,268	100.00
2002	5,256	5,256	100.00
2003	4,643	4,643	100.00
2004	4,274	4,274	100.00
2005	6,744	6,744	100.00

Sumber : POLRES Dumai
Source : Resort Police at Dumai

TABEL
Table : 4.3.8

**BANYAKNYA KECELAKAAN LALU LINTAS DAN YANG
DISELESAIKAN POLRES DUMAI, TAHUN 1997 - 2005**

*Number of Traffic Accidents and Settled in Dumai
Resort Police, 1997 - 2005*

TAHUN <i>Years</i>	JUMLAH KECELAKAAN <i>Number of Accidents</i>	DISELESAIKAN <i>Settled</i>	PERSENTASE <i>Percentage</i>
(1)	(2)	(3)	(4)
1997	23	18	78.26
1998	39	31	79.49
1999	25	20	80.00
2000	13	11	84.62
2001	6	3	50.00
2002	59	42	71.19
2003	25	22	88.00
2004	31	28	90.30
2005	56	55	98.21

Sumber : POLRES Dumai
Source : Resort Police at Dumai

TABEL
Table : 4.4.1

**BANYAKNYA TEMPAT PERIBADATAN MENURUT JENISNYA
DAN KECAMATAN, TAHUN 2005**

Number of Worship Facility by Kind and District, 2005

KECAMATAN <i>District</i>	MESJID <i>Mosque</i>	MUSHALLAH/ SURAU <i>Private Mosque</i>	GEREJA <i>Church</i>		VIARA <i>Budish Temple</i>
			KHATOLIK <i>Chatolic</i>	PROTESTAN <i>Protestan</i>	
(1)	(2)	(3)	(4)	(5)	(6)
1. BUKIT KAPUR	28	15	1	17	-
2. MEDANG KAMPAI	10	32	2	-	-
3. SUNGAI SEMBILAN	24	22	4	4	1
4. DUMAI BARAT	49	24	-	12	-
5. DUMAI TIMUR	36	37	1	17	1
JUMLAH <i>Total</i>	147	130	8	50	2

Sumber : Kantor Departemen Agama Kota Dumai

Source : Religion Departement Office, Dumai Municipality

TABEL
Table : 4.4.2

**BANYAKNYA NIKAH, THALAQ, CERAI DAN RUJUK
MENURUT KECAMATAN , TAHUN 2005**

*Number of Marriages, Divorces and Reconcilliations
by District, 2005*

KECAMATAN <i>District</i>	NIKAH <i>Marriage</i>	CERAI THALAK *) <i>Divorce</i>	CERAI GUGAT *) <i>Separate</i>	RUJUK <i>Recocillation</i>
(1)	(2)	(3)	(4)	(5)
1. BUKIT KAPUR	259	1	10	-
2. MEDANG KAMPAI	70	2	2	-
3. SUNGAI SEMBILAN	104	2	5	-
4. DUMAI BARAT	563	14	31	-
5. DUMAI TIMUR	600	10	45	-
JUMLAH <i>Total</i>	1,596	29	93	-

*) Jumlah kasus yang dikabulkan *Number of accepted case*

Sumber : Kantor Departemen Agama Kota Dumai
Kantor Pengadilan Agama Dumai

Source : *Religion Departement Office, Dumai Municipality
Dumai Count of Justice*

TABEL
Table : 4.4.3

**BANYAKNYA JEMAAH HAJI KOTA DUMAI YANG BERANGKAT
KE TANAH SUCI MEKAH MENURUT KELOMPOK UMUR, TAHUN 2005**

*Number of Hajji Pilgrims Departure to Mecca
by Age Group, 2005*

KECAMATAN <i>District</i>	KELOMPOK UMUR (TAHUN) <i>Age group (years old)</i>					JUMLAH <i>Total</i>
	< 30	31-40	41-50	51-60	61 +	
(1)	(2)	(3)	(4)	(5)	(6)	(7)
1. BUKIT KAPUR	-	-	4	4	2	10
2. MEDANG KAMPAI	2	15	3	7	1	28
3. SUNGAI SEMBILAN	-	-	-	4	3	7
4. DUMAI BARAT	1	31	100	32	3	167
5. DUMAI TIMUR	2	36	59	8	30	135
				0		
JUMLAH Total	5	82	166	55	39	347

Sumber : Kantor Departemen Agama Kota Dumai
Source : Religion Departement Office, Dumai Municipality

TABEL
Table : 4.4.4

**BANYAKNYA JEMAAH HAJI KOTA DUMAI YANG BERANGKAT
KE TANAH SUCI MEKAH MENURUT TINGKAT PENDIDIKAN TAHUN 2005**

*Number of Hajji Pilgrims Departure to Mecca
by Education, 2005*

KECAMATAN <i>District</i>	TINGKAT PENDIDIKAN <i>Education Level</i>					JUMLAH <i>Total</i>
	SD <i>Elementary School</i>	SLTP <i>Yunior High School</i>	SMU <i>Senior High School</i>	SARMUD <i>Bachelor Graduate</i>	SARJANA <i>Master Graduate</i>	
(1)	(2)	(3)	(4)	(5)	(6)	(7)
1. BUKIT KAPUR	2	4	3	-	1	10
2. MEDANG KAMPAI	3	19	6	-	-	28
3. SUNGAI SEMBILAN	1	3	3	-	-	7
4. DUMAI BARAT	27	79	53	-	8	167
5. DUMAI TIMUR	14	68	50	-	3	135
JUMLAH <i>Total</i>	47	173	115	0	12	347

Sumber : Kantor Departemen Agama Kota Dumai
Source : Religion Departement Office, Dumai Municipality

TABEL
Table : 4.4.5

**BANYAKNYA JEMAAH HAJI KOTA DUMAI YANG TELAH
MENUNAIKAN IBADAH HAJINYA, KEMBALI DENGAN SELAMAT,
MENINGGAL DUNIA DAN TINGGAL DI MEKAH SELAMA TAHUN 2005**

Number of Hajji pilgrims Departure to Mecca and Return, 2005

KECAMATAN <i>District</i>	KEMBALI DENGAN SELAMAT <i>Return</i>	MENINGGAL DUNIA <i>Death</i>	TINGGAL DI MEKAH <i>Stay in Mecca</i>	LAINNYA <i>Others</i>
(1)	(2)	(3)	(4)	(5)
1. BUKIT KAPUR	10	-	-	-
2. MEDANG KAMPAI	28	-	-	-
3. SUNGAI SEMBILAN	7	-	-	-
4. DUMAI BARAT	166	1	-	-
5. DUMAI TIMUR	135	-	-	-
JUMLAH <i>Total</i>	346	1	-	-

Sumber : Kantor Departemen Agama Kota Dumai

Source : *Religion Departement Office, Dumai Municipality*



PERTANIAN
Agriculture

<http://dumaikota.go.id>

5. PERTANIAN

Pembangunan ekonomi sektor pertanian adalah untuk meningkatkan produksi pertanian dan bertujuan meningkatkan pendapatan petani yang sebagian besar berada di daerah pedesaan.

Data statistik pertanian yang disajikan dalam bab ini dibagi dalam 5 sub sektor yaitu :

- Pertanian Tanaman Pangan
- Perkebunan
- Peternakan
- Perikanan
- Kehutanan

5.1. Pertanian Tanaman Pangan

Tanaman Pangan meliputi luas panen dan produksi tanaman bahan makanan, sayur-sayuran dan buah-buahan untuk tahun 2005 yang diperoleh dari Dinas Pertanian dan Peternakan Kota Dumai.

5.2. Perkebunan

Perkebunan mempunyai kedudukan yang penting didalam pengembangan pertanian baik di tingkat nasional maupun regional. Tanaman perkebunan yang merupakan tanaman perdagangan yang cukup potensial didaerah ini ialah kelapa sawit. Data luas dan produksi tanaman perkebunan pada tahun 2005 yang dikumpulkan dari Dinas Kehutanan dan Perkebunan Kota Dumai.

5. AGRICULTURE

The purpose of economic development is to increase agriculture product which automatically increase farmers income in rural areas.

In this chapter the agriculture data are classified into :

- *Food crops*
- *Plantation*
- *Animal Husbandry*
- *Fishery*
- *Forestry*

5.1. Food crops

Food crops cover harvested area production of food crops vegetable and fruits within 2005 obtained from Food Crop and Animal Husbandry Service, Dumai Municipality.

5.2. Plantation

Plantation play an important role in developing agriculture both at National and Regional level. In Dumai Municipality palm oil are potential in trade sector. The data of plantation covers harvested area and production of food crops, within 2005 obtained from Food Crops and forestry Service of Dumai.

5.3. Peternakan

Pembangunan sub sector peternakan untuk meningkatkan populasi dan produksi ternak dalam usaha memperbaiki gizi masyarakat di samping meningkatkan pendapatan peternakan.

5.4. Perikanan

Produksi perikanan di Kota Dumai sebagian besar berasal dari perikanan laut. Data produksi dan nilai perikanan dikumpulkan dari Dinas Perikanan dan Kelautan Kota Dumai.

5.5. Kehutanan

Hutan mempunyai peranan yang penting bagi stabilitas keadaan susunan tanah dan isinya. Luas hutan di Kota Dumai pada tahun 2005 adalah 230.860 Ha. Pada tabel 5.5.2 disajikan produksi hasil hutan yang dikumpulkan dari Dinas Kehutanan dan Perkebunan Kota Dumai

5.3. *Animal Husbandry*

the purpose to increase animal husbandry population and their production is to improve social nutrient besides to increase breeders income.

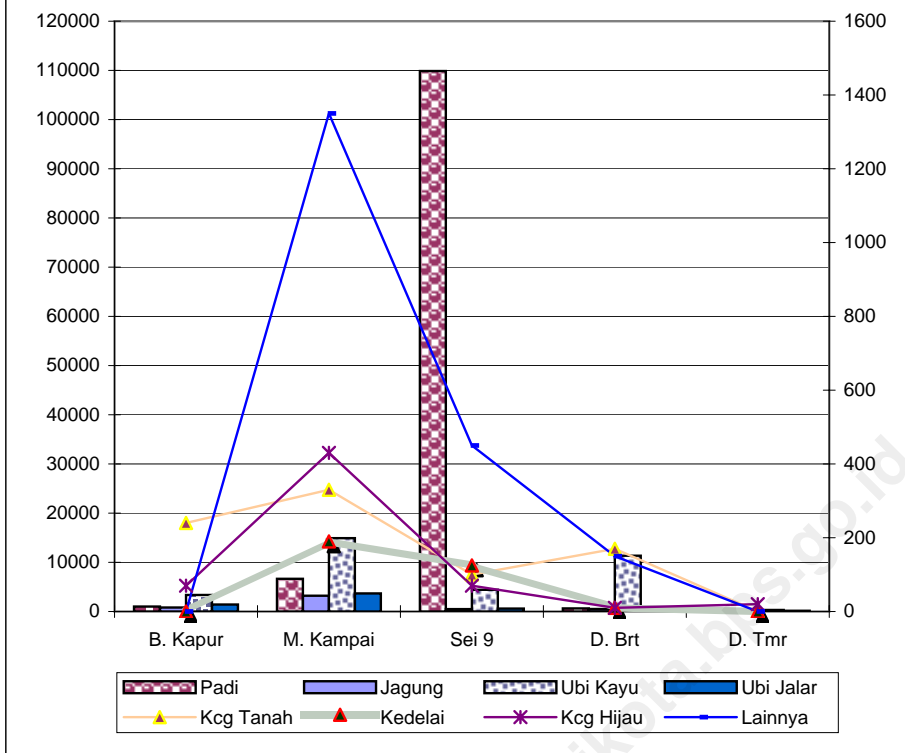
5.4. *Fishery*

Most of fishery production in Dumai are from marine fishery. The production and value of fishery obtained from fishery service of Dumai.

5.5. *Forestry*

Forest play important role for stability ground structure and contain. The area of forest on Dumai in 2005 period was recorded at 230,860 hectares. Table 5.5.2 Services production of forest obtained from forestry and plantation service.

Grafik/Graph 5.1
PRODUKSI TABAMA MENURUT JENIS TANAMAN (TON), TAHUN 2005
Production of Crops by Crops (Ton), 2005



TABEL
Table

: 5.1.1

**LUAS PANEN TANAMAN PANGAN MENURUT JENIS TANAMAN (HA)
JENIS TANAMAN DAN KECAMATAN (HA), 2005**
Harvested Crops Stuffs Area of Food by Crops and District (Ha), 2005

JENIS TANAMAN <i>Crops</i>	KECAMATAN <i>District</i>					JUMLAH <i>Total</i>
	BUKIT KAPUR	MEDANG KAMPAI	SUNGAI SEMBILAN	DUMAI BARAT	DUMAI TIMUR	
(1)	(2)	(3)	(4)	(5)	(6)	(7)
1. PADI SAWAH <i>Wed Land Paddy</i>	-	-	3971.0	19.0	-	3990.0
2. PADI LADANG <i>Dry Land Paddy</i>	42.0	277.0	607.0	6.0	6.0	938.0
3. JAGUNG <i>Maize</i>	33.0	83.0	33.0	9.0	3.0	161.0
4. KETELA POHON <i>Cassava</i>	52.0	95.0	46.0	85.0	4.0	282.0
5. KETELA RAMBAT <i>Sweet Potatoes</i>	33.0	48.0	14.0	8.0	-	103.0
6. KACANG TANAH <i>Peanuts</i>	36.0	30.0	16.0	10.0	3.0	95.0
7. KACANG KEDELE <i>Soya Bean</i>	-	9.0	12.0	-	-	21.0
8. KACANG HIJAU <i>Mungbeans</i>	25.0	33.0	11.0	-	3.0	72.0
9. LAINNYA <i>Others</i>	-	-	-	-	-	0.0

Sumber : Dinas Pertanian dan Peternakan Kota Dumai

Source : Food Crop and Animal Husbandry Service, Dumai Municipality

TABEL
Table : 5.1.2

**LUAS PANEN TANAMAN SAYUR-SAYURAN MENURUT
JENIS TANAMAN DAN KECAMATAN (HA)
TAHUN 2005**
Harvested Area of Vegetable by Crops and District (Ha), 2005

JENIS TANAMAN <i>Crops</i>	KECAMATAN <i>District</i>					JUMLAH <i>Total</i>
	BUKIT KAPUR	MEDANG KAMPAI	SUNGAI SEMBILAN	DUMAI BARAT	DUMAI TIMUR	
(1)	(2)	(3)	(4)	(5)	(6)	(7)
1. PETAISI/SAWI <i>Brasica rugosa</i>	-	7.0	19.0	64.0	-	90.0
2. BAYAM <i>Spinach</i>	-	14.0	41.0	75.0	2.0	132.0
3. KANGKUNG <i>Water Glass</i>	-	12.0	43.0	70.0	4.0	129.0
4. LABU SIAM <i>Courd</i>	-	7.0	4.0	-	1.0	12.0
5. TERONG <i>Egg Plants</i>	6.0	20.0	10.0	13.0	2.0	51.0
6. KACANG PANJANG <i>Vegetables Bean</i>	8.0	19.0	40.0	16.0	3.0	86.0
7. C A B E <i>Chili</i>	13.0	39.0	10.0	2.0	-	64.0
8. KETIMUN <i>Cucumber</i>	10.0	16.0	10.0	21.0	1.0	58.0
9. LAINNYA <i>Others</i>	-	45.0	1.0	1.0	-	47.0

Sumber : Dinas Pertanian dan Peternakan Kota Dumai
Source : Food Crop and Animal Husbandry Service, Dumai Municipality

TABEL
Table : 5.1.3

**PRODUKSI TANAMAN BAHAN MAKANAN MENURUT
JENIS TANAMAN DAN KECAMATAN (TON)
TAHUN 2005**
Production of Food Crops by Crops and District (Ton), 2005

JENIS TANAMAN <i>Crops</i>	KECAMATAN <i>District</i>					JUMLAH <i>Total</i>
	BUKIT KAPUR	MEDANG KAMPAI	SUNGAI SEMBILAN	DUMAI BARAT	DUMAI TIMUR	
(1)	(2)	(3)	(4)	(5)	(6)	(7)
1. PADI SAWAH <i>Wed Land Paddy</i>	-	-	95,304.0	241.0	-	95,545.0
2. PADI LADANG <i>Dry Land Paddy</i>	1,008.0	6,648.0	14,568.0	384.0	144.0	22,752.0
3. JAGUNG <i>Maize</i>	814.0	3,212.0	484.0	506.0	66.0	5,082.0
4. KETELA POHON <i>Cassava</i>	3,360.0	14,910.0	4,410.0	11,340.0	315.0	34,335.0
5. KETELA RAMBAT <i>Sweet Potatoes</i>	1,425.0	3,675.0	600.0	775.0	150.0	6,625.0
6. KACANG TANAH <i>Peanuts</i>	240.0	330.0	100.0	170.0	-	840.0
7. KACANG KEDELE <i>Soya Beans</i>	-	190.0	125.0	10.0	-	325.0
8. KACANG HIJAU <i>Mungbeans</i>	70.0	430.0	70.0	10.0	20.0	600.0
9. LAINNYA <i>Others</i>	-	1,350.0	450.0	150.0	-	1,950.0

Sumber : Dinas Pertanian dan Peternakan Kota Dumai
Source : Food Crop and Animal Husbandry Service, Dumai Municipality

TABEL
Table : 5.1.4

**PRODUKSI TANAMAN SAYUR-SAYURAN MENURUT
JENIS TANAMAN DAN KECAMATAN (TON)
TAHUN 2005**
Production of Vegetable by Crops and District (Ton), 2005

JENIS TANAMAN <i>Crops</i>	KECAMATAN <i>District</i>					JUMLAH <i>Total</i>
	BUKIT KAPUR	MEDANG KAMPAI	SUNGAI SEMBILAN	DUMAI BARAT	DUMAI TIMUR	
(1)	(2)	(3)	(4)	(5)	(6)	(7)
1. PETAISI/SAWI <i>Brasica rugosa</i>	-	11.0	19.0	118.0	-	148.0
2. BAYAM <i>Spinach</i>	19.0	31.0	34.0	272.0	15.0	371.0
3. KANGKUNG <i>Water Glass</i>	13.0	50.0	34.0	235.0	5.0	337.0
4. LABU SIAM <i>Courd</i>	-	12.0	-	-	-	12.0
5. TERONG <i>Egg Plants</i>	61.0	75.0	25.0	22.0	8.0	191.0
6. KACANG PANJANG <i>Vegetables Bean</i>	32.0	39.0	23.0	14.0	12.0	120.0
7. C A B E <i>Chili</i>	31.0	60.0	13.0	13.0	13.0	130.0
8. KETIMUN <i>Cucumber</i>	69.0	33.0	30.0	18.0	9.0	159.0
9. LAINNYA <i>Others</i>	-	81.0	-	-	6.0	87.0

Sumber : Dinas Pertanian dan Peternakan Kota Dumai
Source : Food Crop and Animal Husbandry Service, Dumai Municipality

TABEL : 5.1.5
Table

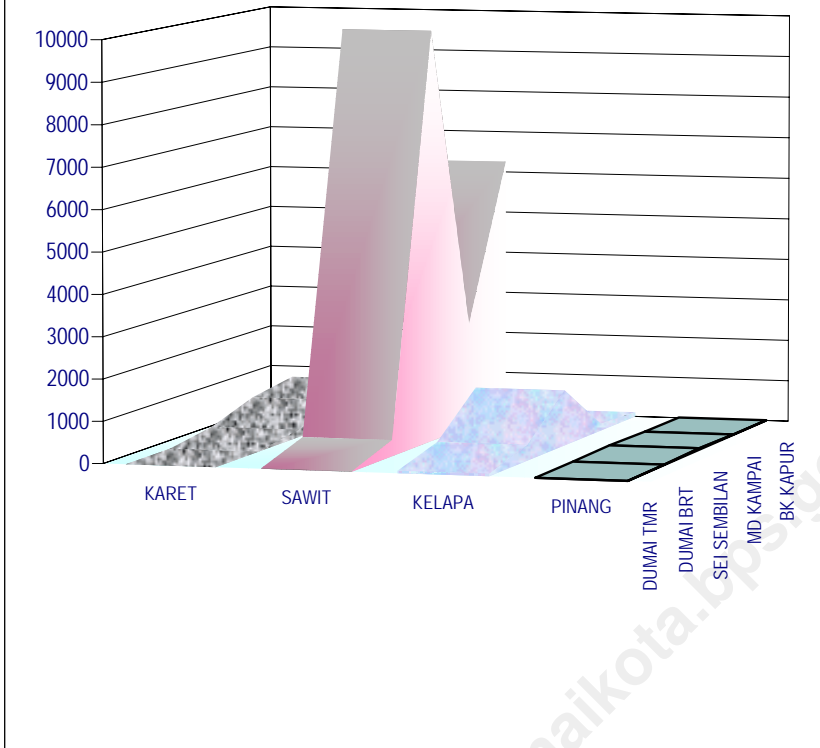
PRODUKSI TANAMAN BUAH-BUAHAN MENURUT
JENIS TANAMAN DAN KECAMATAN (TON)
TAHUN 2005

Production of Fruits by Commodity and District (Ton), 2005

JENIS TANAMAN <i>Crops</i>	KECAMATAN <i>District</i>					JUMLAH <i>Total</i>
	BUKIT KAPUR	MEDANG KAMPAI	SUNGAI SEMBILAN	DUMAI BARAT	DUMAI TIMUR	
(1)	(2)	(3)	(4)	(5)	(6)	(7)
1. MANGGA <i>Manggos</i>	28.00	263.00	28.00	9.00	19.00	347.00
2. RAMBUTAN <i>Rambotan</i>	64.00	321.00	118.00	-	15.00	518.00
3. DUKU/LANGSAT <i>Lansium Domestikum</i>	-	1.00	-	-	-	1.00
4. JERUK <i>Orange</i>	1.00	9.00	13.00	-	-	23.00
5. JAMBU BIJI <i>Gueves</i>	-	1.00	1.00	-	-	2.00
6. DURIAN <i>Zibethinus</i>	9.00	207.00	19.00	85.00	53.00	373.00
7. PEPAYA <i>Pepaya</i>	1.00	1.00	1.00	1.00	-	4.00
8. PISANG <i>Banana</i>	9.00	120.00	9.00	19.00	19.00	176.00
9. NENAS <i>Pineapple</i>	1.00	95.00	4.00	2.00	167.00	269.00
10. BUAH LAINNYA <i>Others</i>	1.00	8.00	2.00	1.00	-	12.00

Sumber : Dinas Pertanian dan Peternakan Kota Dumai
Source : Food Crop and Animal Husbandry Service, Dumai Municipality

Grafik/Graph 5.2
**LUAS AREAL PERKEBUNAN MENURUT JENIS TANAMAN
 (HA), TAHUN 2005**
Planted Area of States by Kind (Ha), 2005



TABEL : 5.2.1 LUAS AREAL PERKEBUNAN MENURUT JENIS TANAMAN DAN KECAMATAN (HA), TAHUN 2005

Planted Area of Estates by Kind and District (Ha), 2005

KECAMATAN <i>District</i>	KARET <i>Rubber</i>	KELAPA SAWIT <i>Palm Oil</i>	KELAPA Coconut	PINANG	
(1)	(2)	(3)	(4)	(6)	
1. BUKIT KAPUR	733	6,254	106	6	
2. MEDANG KAMPAI	554	2,523	176	9	
3. SUNGAI SEMBILAN	176	9,910	1,328	35	
4. DUMAI BARAT	-	388	373	10	
5. DUMAI TIMUR	-	8	58	0	
JUMLAH <i>Total</i>	2005	1,463	19,083	2,041	60
	2004	1,420	17,372	2,036	54
	2003	1,415	17,550	2,036	54

Sumber : Dinas Kehutanan dan Perkebunan Kota Dumai
 Source : *Forestry and Farm Agriculture Service, Dumai Municipality*

TABEL
Table : 5.2.2

**PRODUKSI PERKEBUNAN MENURUT JENIS TANAMAN
DAN KECAMATAN (TON), TAHUN 2005**

Production of Estates by Kind and District (Ton), 2005

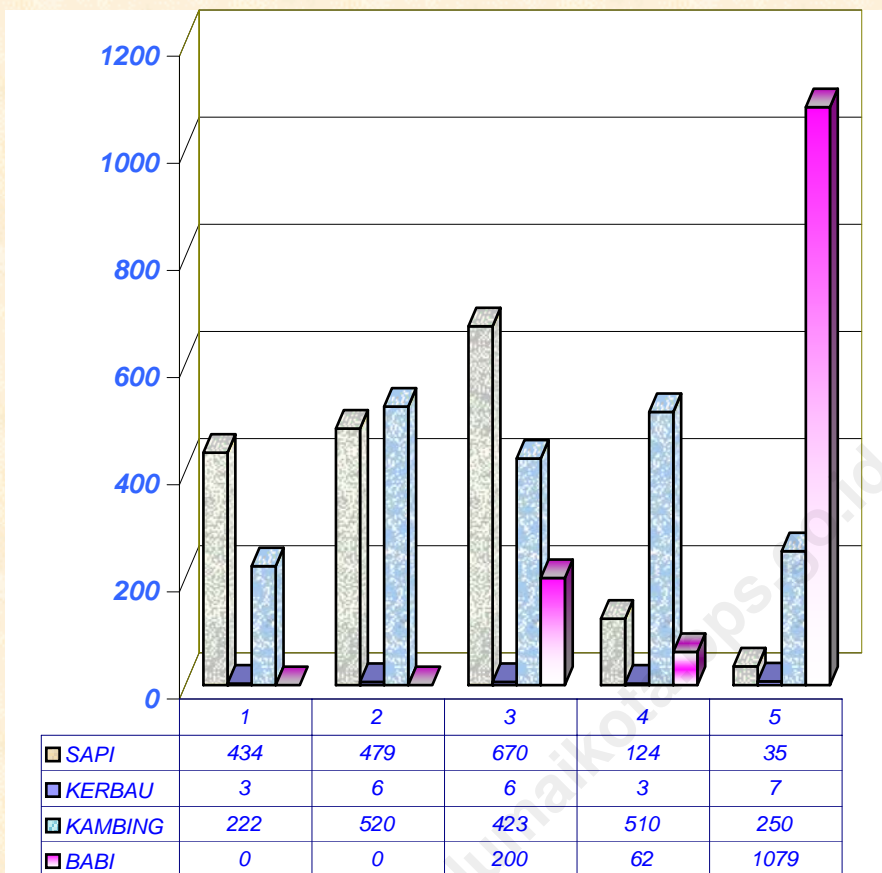
KECAMATAN <i>District</i>		KARET <i>Rubber</i>	KELAPA SAWIT <i>Palm Oil</i>	KELAPA Coconut	PINANG
(1)		(2)	(3)	(4)	(6)
1. BUKIT KAPUR		1,876.00	55,070.00	31.80	-
2. MEDANG KAMPAI		1,188.00	12,700.00	54.60	1.50
3. SUNGAI SEMBILAN		316.00	86,040.00	1,473.84	10.60
4. DUMAI BARAT		-	1,690.00	223.92	3.60
5. DUMAI TIMUR		-	48.00	21.60	0.00
JUMLAH <i>Total</i>	2005	3,380.00	155,548.00	1,805.76	15.70
	2004	3,310.00	112,181.00	2,189.76	13.00
	2003	3,276.00	46,318.40	4,593.92	13.00

* Tanaman belum menghasilkan

Sumber : Dinas Kehutanan dan Perkebunan Kota Dumai

Source : *Forestry and Farm Agriculture Service, Dumai Municipality*

Grafik/Graph 5.3
POPULASI TERNAK MENURUT JENISNYA (EKOR) TAHUN 2005
Number of Cattle by Kind (Head), 2005



TABEL
Table : 5.3.1

**BANYAKNYA TERNAK MENURUT JENISNYA
DAN KECAMATAN (EKOR), TAHUN 2005**

Number of Cattle by Kind and District (Head), 2005

KECAMATAN <i>District</i>	S A P I <i>Cow</i>	KERBAU <i>Buffalo</i>	KAMBING/ DOMBA <i>Goat/Sheep</i>	B A B I <i>Pig</i>
(1)	(2)	(3)	(4)	(5)
1. BUKIT KAPUR	434	3	222	-
2. MEDANG KAMPAI	479	6	520	-
3. SUNGAI SEMBILAN	670	6	423	200
4. DUMAI BARAT	124	3	510	62
5. DUMAI TIMUR	35	7	250	1,079
JUMLAH <i>Total</i>	2005 1,742	25	1,925	1,341
	2004 1,742	25	1,925	1,341
	2003 1,677	18	1,877	1,268

Sumber : Dinas Pertanian dan Peternakan Kota Dumai

Source : *Food Crop and Animal Husbandry Service, Dumai Municipality*

TABEL : 5.3.2 BANYAKNYA TERNAK YANG DIPOTONG MENURUT JENISNYA DAN KECAMATAN (EKOR), TAHUN 2005

Number of Slaughtered Cattle by Kind and District (Head), 2005

KECAMATAN <i>District</i>	S A P I <i>Cow</i>	KERBAU <i>Buffalo</i>	KAMBING/ DOMBA <i>Goat/Sheep</i>	B A B I <i>Pig</i>	
(1)	(2)	(3)	(4)	(5)	
1. BUKIT KAPUR	43	-	120	-	
2. MEDANG KAMPAI	25	1	-	-	
3. SUNGAI SEMBILAN	15	-	-	-	
4. DUMAI BARAT	435	2	450	1,100	
5. DUMAI TIMUR	383	32	850	2,150	
JUMLAH <i>Total</i>	2005	901	35	1,420	3,250
	2004	901	35	1,420	3,250
	2003	2,343	60	925	340

Sumber : Dinas Pertanian dan Peternakan Kota Dumai
 Source : *Food Crop and Animal Husbandry Service, Dumai Municipality*

TABEL : 5.3.3 BANYAKNYA TERNAK UNGGAS PIARAAN
Table : 5.3.3 MENURUT JENISNYA DAN KECAMATAN (EKOR), TAHUN 2005
Number of Poultry by Kind and District (Head), 2005

KECAMATAN <i>District</i>		AYAM BURAS/ KAMPUNG <i>Domestic Chicken</i>	AYAM RAS <i>Broiler</i>	ITIK <i>Duck</i>
(1)		(2)	(3)	(4)
1. BUKIT KAPUR		53,722	127,545	3,064
2. MEDANG KAMPAI		26,861	102,036	1,532
3. SUNGAI SEMBILAN		45,664	212,575	2,604
4. DUMAI BARAT		107,444	340,120	6,128
5. DUMAI TIMUR		34,921	68,024	1,992
JUMLAH <i>Total</i>	2005	268,612	850,300	15,320
	2004	268,612	850,300	15,320
	2003	2,530	100,530	2,885

Sumber : Dinas Pertanian dan Peternakan Kota Dumai
 Source : Food Crop and Animal Husbandry Service, Dumai Municipality

TABEL
Table : 5.3.4

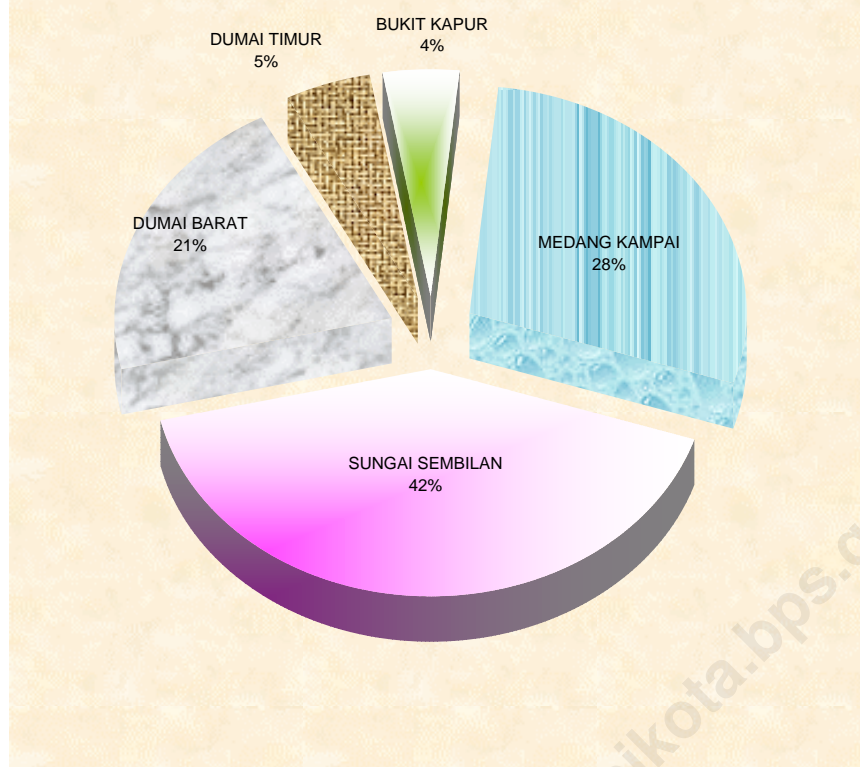
**PRODUKSI DAGING DAN TELUR UNGGAS MENURUT
JENIS UNGGAS DAN KECAMATAN, TAHUN 2005**

Production of Meat and Egg by Kind of Poultry and District, 2005

KECAMATAN <i>District</i>	AYAM BURAS/ KAMPUNG <i>Domestic Chicken</i>		AYAM RAS <i>Layer</i>		ITIK <i>Duck</i>		
	DAGING <i>Meat</i> (Kg)	TELUR <i>Egg (btr)</i>	DAGING <i>Meat</i> (Kg)	TELUR <i>Egg (btr)</i>	DAGING <i>Meat</i> (Kg)	TELUR <i>Egg</i> (btr)	
(1)	(2)	(3)	(4)	(5)	(6)	(7)	
1. BUKIT KAPUR	21,488	4,397	51,018	-	306	-	
2. MEDANG KAMPAI	10,744	22,441	40,814	-	253	-	
3. SUNGAI SEMBILAN	18,265	31,393	136,548	-	1,977	790	
4. DUMAI BARAT	42,977	85,955	155,666	-	2,045	818	
5. DUMAI TIMUR	13,968	2,148	85,030	-	483	-	
JUMLAH <i>Total</i>	2005	107,442	146,334	469,076	-	5,064	1,608
	2004	107,442	146,334	469,076	-	5,064	1,608
	2003	1,596	1,190	183,780	-	3,358	2,309

Sumber : Dinas Pertanian dan Peternakan Kota Dumai
Source : Food Crop and Animal Husbandry Service, Dumai Municipality

Grafik/Graph 5.4
PERSENTASE PRODUKSI PERIKANAN, TAHUN 2005
Percentage Fisheries Production, 2005



TABEL : 5.4.1 PRODUKSI PERIKANAN MENURUT KECAMATAN (TON) TAHUN 2005

Fisheries Production by District (Ton), 2005

KECAMATAN <i>District</i>	PERIKANAN LAUT <i>Sea Fishery</i>	KOLAM <i>Fresh Water</i>	TAMBAK <i>Brackishwater Pond</i>	JUMLAH <i>Total</i>
(1)	(2)	(3)	(4)	(5)
1. BUKIT KAPUR	-	14.840	-	14.840
2. MEDANG KAMPAI	385.020	0.370	-	385.390
3. SUNGAI SEMBILAN	547.580	-	7.590	555.170
4. DUMAI BARAT	657.100	31.830	-	688.930
5. DUMAI TIMUR	121.500	0.250	-	121.750
JUMLAH 2005	1,711.200	47.290	7.590	1,766.080
<i>Total</i> 2004	1,830.300	133.790	39.090	2,003.180
2003	2,014.600	96.090	41.210	2,151.900

Sumber : Dinas Perikanan dan Kelautan Kota Dumai
 Source : *Fishery and Sea Service, Dumai Municipality*

TABEL
Table

: 5.4.2

**PRODUKSI DAN NILAI PERIKANAN LAUT MENURUT
JENIS IKAN TAHUN 2005**

Production and Value of Fisheries by Species, 2005

JENIS IKAN <i>Species</i>	PRODUKSI <i>Production</i> (Ton)	NILAI <i>Value</i> (Rp.000)
(1)	(2)	(3)
1. TENGGIRI <i>Barred spanish</i>	123.206	2,772,135
2. PARANG-PARANG	133.474	3,003,165
3. SENANGIN	119.784	2,755,032
4. KAKAP <i>Giant seaperch</i>	59.892	1,497,300
5. GULAMA <i>Amoy Groaker</i>	78.715	629,720
6. SEBELAH <i>Indian Halibuts</i>	47.914	287,484
7. LOMEK	106.094	636,564
8. BIANG-BIANG	150.586	1,807,032
9. GEROT-GEROT <i>Spotted Javelinfish</i>	15.401	277,218
10. KERAPU <i>Greasy Grouper</i>	6.845	41,070
11. P A R I <i>Caowtail Ray</i>	49.625	496,250
12. BAWAL HITAM <i>Black pomfret</i>	61.603	924,045
13. SELAR	3.422	44,486
14. MAYUNG	46.202	415,818
15. BELANAK <i>Millet</i>	37.646	301,168
16. CENCARU	13.690	109,520
17. IKAN LAINNYA <i>All Fish Others</i>	402.266	3,218,128
18. UDANG LAINNYA <i>All Shrimp Others</i>	249.835	4,497,030
J U M L A H <i>Total</i>	1,706.200	23,713,165

Sumber : Dinas Perikanan dan Kelautan Kota Dumai
Source : Fishery and Sea Service, Dumai Municipality

TABEL
Table : 5.4.3

**PRODUKSI DAN NILAI PERIKANAN KOLAM MENURUT
JENIS IKAN TAHUN 2005**

Production and Value of Fresh Water by Species, 2005

JENIS IKAN <i>Species</i>	PRODUKSI <i>Production</i> (Ton)		NILAI <i>Value</i> (Rp.000)	
	KOLAM <i>Fresh Water</i>	TAMBAK <i>Brackishwater</i> <i>Pond</i>	KOLAM <i>Fresh Water</i>	TAMBAK <i>Brackishwater</i> <i>Pond</i>
(1)	(2)	(3)	(4)	(5)
1. IKAN MAS	0.800	-	13,000.00	-
2. IKAN NILA	31.935	-	11,000.00	-
3. GURAMI	4.625	-	18,000.00	-
4. LELE DUMBO	8.079	-	10,000.00	-
5. PATEN/JAMBAL SIAM	-	-	-	-
6. BAWAL	-	-	-	-
7. UDANG WINDU	4.587	4.59	-	55,000.00
J U M L A H Total	50.026	4.59	52,000.00	55,000.00

Sumber : Dinas Perikanan dan Kelautan Kota Dumai
Source : *Fishery and Sea Service, Dumai Municipality*

TABEL
Table : 5.5.1

LUAS HUTAN MENURUT JENISNYA (HA)
TAHUN 2003 - 2005

Forest Area by Type (Ha), 2003 - 2005

FUNGSI <i>Function</i>	2003	2004	2005
(1)	(3)	(4)	(5)
1. HUTAN LINDUNG	4,712.50	4,712.50	4,712.50
2. HUTAN PRODUKSI TERBATAS	-	-	-
3. HUTAN PRODUKSI TETAP	131,371.88	131,371.88	131,371.88
4. HUTAN KONVERSI	80,713.13	80,713.13	80,713.13
5. HUTAN BAKAU	14,062.50	14,062.50	14,062.50
6. LINDUNG GAMBUT	-	-	-
7. PPA	-	-	-
JUMLAH <i>Total</i>	230,860.00	230,860.00	230,860.00

Sumber : Dinas Kehutanan dan Perkebunan Kota Dumai

Source : *Forestry and Farm Agriculture Service, Dumai Municipality*


TABEL
Table : 5.5.2

PRODUKSI HASIL HUTAN MENURUT JENISNYA
TAHUN 2002 - 2005

Forestry Production by Type, 2002 - 2005

JENIS HASIL HUTAN	SATUAN	2002	2003	2004	2005
(1)	(2)	(3)	(4)	(5)	(6)
1. KAYU BULAT	M3	73,333.65	67,467.26	6,371.45	Nihil
2. KAYU BULAT KECIL	M3	2,331.93	-	2,379.97	Nihil
3. KAYU BAKAU	M3	1,426.96	1,034.64	240.84	127.52
4. ARANG BAKAU	TON	458.30	316.39	161.39	366.80
5. KAYU GERGAJIAN	M3	2,936.37	2,295.35	6,029.58	164.40
6. BAHAN BAKU SERPIH	M3	62,700.46	9,999.20	46,253.05	Nihil
7. BAHAN BAKU SERPIH AKASIA	M3	-	-	-	Nihil

Sumber : Dinas Kehutanan dan Perkebunan Kota Dumai
Source : *Forestry and Farm Agriculture Service, Dumai Municipali*



INDUSTRI & ENERGI

*Manufacturing and
Energy*

<http://dumaikotubus-39.id>

6. INDUSTRI DAN ENERGI

6.1. Industri

Informasi mengenai data statistik industri diperoleh dari Dinas Perindustrian, Perdagangan dan Koperasi Kota Dumai antara lain disajikan data banyaknya unit usaha, tenaga kerja dan nilai produksi dari kelompok Industri Logam, Mesin, Elektronika dan Kimia, serta Industri hasil pertanian dan kehutanan yang dimuat pada tabel 6.1 – 6.3.

6.2. Air Minum

Air minum ataupun air bersih mempunyai peranan yang penting dalam kehidupan masyarakat. Produksi air minum pada tahun 2005 berjumlah 426.490 m³, sejumlah 3.524 m³ didistribusi ke pelanggan sosial, 177.015 m³ ke pelanggan non niaga, 76.064 m³ ke pelanggan niaga, 146.248 m³ ke perusahaan industri dan 23.639 ke pelanggan terminal air.

6.3. Energi

Kebijakan Pemerintahan di bidang kelistrikan ditujukan untuk meningkatkan kesejahteraan masyarakat dan mendorong kegiatan ekonomi khususnya sektor industri.

6. MANUFACTURE AND ENERGY

6.1. Manufacturing

The information's collected by Industry, Traders and Cooperation Service of Dumai Municipality be presented in table 6.1 – 6.3, namely : Number of establishment units, persons engaged and production value of metal, machine, electronic and chemical, agriculture and forestry.

6.2. Water Sold

Water sold or clean water pay on important role in social life. The water sold production in 2005 totaled 426,490 cubic meters, 3,524 cubic meters distributed to social customer, 177,015 cubic meters to non business, 76,064 cubic meters to business, 146,248 cubic meters to industry and 23,639 to water station.

6.3. Energy

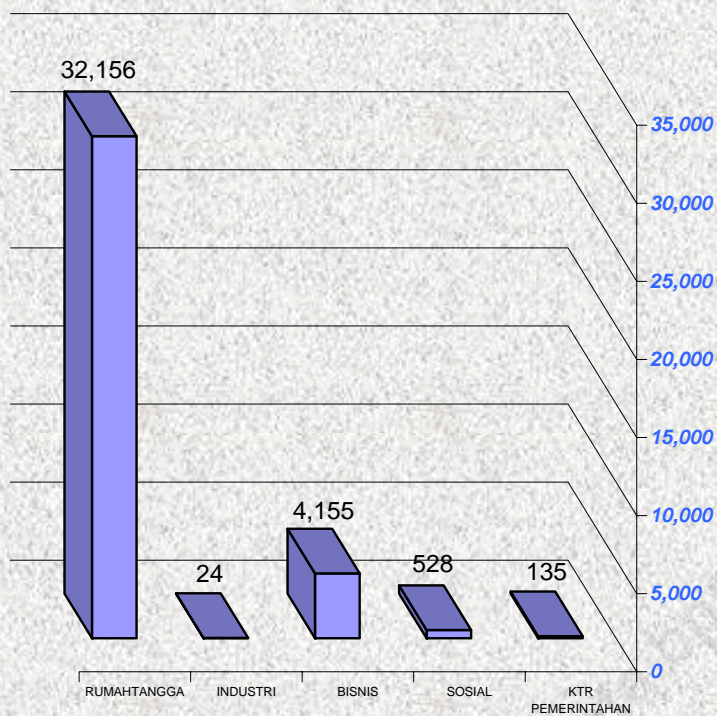
The purpose of government policy on the electricity sector is to improve social welfare and encourage economic activities primary in the industrial sector.

Untuk mencapai sasaran tersebut di upayakan peningkatan daya terpasang pembangkit tenaga listrik dan perluasan jaringan distribusi agar tersedia tenaga listrik dalam jumlah yang cukup dengan pelayanan yang baik. Tabel 6.31 menyajikan banyaknya tenaga listrik yang didistribusikan menurut pelanggan.

To attain the objects mention above, government has to make the effort, to increase the capacity installed and to extend distribution in order to supply the electrical power and to make better service. Table 6.4 present number of power of PLN distributed by kind of utilization.

<http://dumaikota.bps.go.id>

Grafik/Graph 6.1
JUMLAH PELANGGAN PLN DUMAI TAHUN 2005
Number of Supplier Branch Office of State Electricity Enterprise
Dumai, 2005



TABEL
Table : 6.1

BANYAKNYA USAHA INDUSTRI MENURUT JENISNYA
TAHUN 2000 - 2005

*Number of Establishment Unit of Principal Manufactures
by Kind, 2000 - 2005*

TAHUN	INDUSTRI KIMIA, HASIL PERTANIAN DAN KEHUTANAN Chemical, Agriculture and Forestry	LOGAM, MESIN, ELEKTRONIKA DAN ANEKA Metal, Machine, Electronic and Others	INDUSTRI KECIL, PERDAGANGAN KECIL DAN KERAJINAN
(1)	(2)	(3)	(4)
2000	7	17	-
2001	9	11	-
2002	14	2	-
2003	3	-	-
2004	13	12	-
2005	3	1	-

Sumber : Dinas Perindustrian, Perdagangan dan Koperasi Kota Dumai
Source : *Industry, Traders and Cooperation service, Dumai Municipality*

TABEL
Table : 6.2

**BANYAKNYA TENAGA KERJA INDUSTRI MENURUT
JENISNYA TAHUN 2000 - 2005**

*Number of Persons Engaged by Kind,
2000 - 2005*

TAHUN <i>Year</i>	INDUSTRI KIMIA, HASIL PERTANIAN DAN KEHUTANAN <i>Chemical, Agriculture and Forestry</i>	LOGAM, MESIN, ELEKTRONIKA DAN ANEKA <i>Metal, Machine, Electronic and Others</i>	INDUSTRI KECIL, PERDAGANGAN KECIL DAN KERAJINAN
(1)	(2)	(3)	(4)
2000	40	159	-
2001	56	80	-
2002	93	9	-
2003	10	-	-
2004	123	39	-
2005	17	2	-

Sumber : Dinas Perindustrian, Perdagangan dan Koperasi Kota Dumai
Source : Industry, Traders and Cooperation service, Dumai Municipality

TABEL
Table : 6.3.1

**BANYAKNYA PRODUKSI TENAGA LISTRIK MENURUT
JENIS PELANGGAN TAHUN 2005**

The Utilization of Electricity by Kind, 2005

JENIS PELANGGAN <i>Supplier Kind</i>	JUMLAH PELANGGAN <i>Number of Supplier</i>	JUMLAH DISTRIBUSI LISTRIK <i>Electric Distribution (KWH)</i>	NILAI <i>Value (000 Rp)</i>
(1)	(2)	(3)	(4)
1. RUMAH TANGGA <i>Households</i>	32,156	57,105,205	33,325,565
2. BISNIS <i>Business</i>	4,155	23,885,596	17,025,479.000
3. INDUSTRI <i>Industry</i>	24	50,180,348	25,743,791.000
4. SOSIAL <i>Social</i>	528	2,150,435	1,408,377.000
5. KANTOR PEMERINTAH <i>Government Office</i>	135	3,467,933	2,578,334.000
6. PENERANGAN JALAN <i>Cross Illuminations</i>	431	4,084,842	2,593,875.000
JUMLAH Total	37,429	140,874,359	82,675,421

Sumber : PLN Cabang Dumai
Source : Branch Office of State Electricity Enterprise Dumai

TABEL
Table : 6.3.2

**BANYAKNYA PEMBANGKIT, KAPASITAS TERPASANG DAN
TENAGA DIBANGKITKAN PLN CABANG DUMAI TAHUN 2001-2005**

*Number of Machines, Installed Capacity and Power Generated
at PLN Dumai, 2001-2005*

U R A I A N	2001	2002	2003	2004	2005
(1)	(3)	(4)	(5)	(6)	(7)
1. Banyaknya Pembangkit (unit) <i>Number of Machine (units)</i>	99	98	106	101	95
2. Kapasitas terpasang <i>Installed Capacity</i>	59,124	55,524	77,716	70,170	63,482
3. Tenaga yang Dibangkitkan/ Produksi <i>Power Generated</i>	250,500,013	292,398,883	315,247,929	351,056,763	392,915,426
4. Tenaga yang Dibeli/ Diterima dari Pihak Lain <i>Power that purchased/ received from other unit</i>	27,497,591	186,847,567	222,871,115	239,045,242	279,067,121
5. Pemakaian dan Penyusutan <i>Losses and utilization</i>					
a. Dipakai sendiri <i>Own Consumption</i>	6,369,439	4,296,793	4,218,393	7,705,799	5,218,338
b. Susut Transmisi/ Distribusi <i>Losses by transmission/ distribution</i>	38,641,862	43,217,781	42,006,579	35,646,581	34,875,712
c. Dijual <i>Sales</i>	205,488,712	244,884,309	269,022,957	307,704,383	358,357,330

Sumber : PLN Cabang Dumai

Source : Branch Office of State Electricity Enterprise Dumai

TABEL
Table : 6.4

**BANYAKNYA AIR MINUM YANG DISALURKAN PDAM
DUMAI MENURUT JENIS PELANGGAN
TAHUN 2005**

Production of Water Sold Distributed, 2005

JENIS PELANGGAN <i>Consumer</i>	JUMLAH PELANGGAN <i>Number of Consumer</i>	AIR BERSIH YANG DISALURKAN	
		VOLUME (M ³) <i>Volume</i>	NILAI (000 Rp) <i>Value</i>
(1)	(2)	(3)	(4)
1. SOSIAL <i>Social</i>	18	3,524	7,484.000
2. NON NIAGA <i>Non Business</i>	1,018	177,015	421,227.000
3. NIAGA <i>Business</i>	304	76,064	274,854.000
4. INDUSTRI <i>Industry</i>	2	146,248	755,240.000
5. TERMINAL AIR <i>Water station</i>	7	23,639	82,744.000
JUMLAH <i>Total</i>	1,349	426,490	1,541,549

Sumber : PDAM Kota Dumai
Source : PDAM of Dumai Municipality



**PERDAGANGAN
LUAR NEGERI**
Foreign Trade

<http://dumaikota.go.id>

7. PERDAGANGAN LUAR NEGERI

7.1. Ekspor

Statistik perdagangan luar negeri meliputi barang yang di ekspor ke luar negeri dan yang di impor dari luar negeri melalui wilayah Kota Dumai. Salah satu sumber alam yang cukup berperan menunjang ekspor Kota Dumai adalah minyak bumi dan hasil tambang lainnya.

Nilai ekspor Dumai pada tahun 2005 adalah sebesar US \$ 5.349,64 juta. Nilai ekspor terbesar Kota Dumai yaitu US \$ 1.625,46 juta di ekspor ke Jepang, US \$ 977,61 juta ke Korea Selatan, China US \$ 541,84 juta dan sisanya di ekspor ke negara-negara lain.

7.2. Impor

Nilai impor Kota Dumai terbesar pada tahun 2005 berasal dari Singapura US \$ 160,40 juta, China US \$ 101,85 juta, dan sisanya dari negara-negara lainnya

7. FOREIGN TRADE

7.1. Export

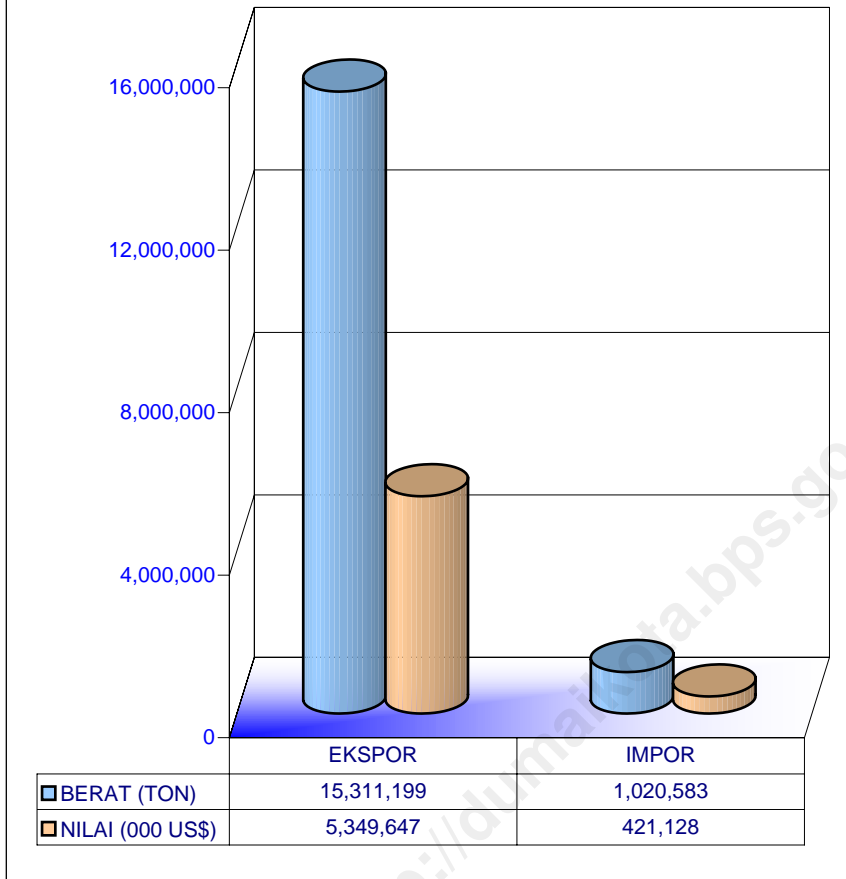
The foreign trade statistics covers the commodities import and export via port of Dumai. The oil and mining natural resources of Dumai which play an important role support the state export.

The total value of Dumai export in 2005 was US \$ 5,349.64 million. The countries of destination for Dumai export ranked according to value are : US \$ 1,625.46 million to Japan, US \$ 977.61 million to South Korea, US \$ 541.84 million to China and the remaining to other countries.

7.2. Import

The great value of Import of Dumai in 2005 came from Singapore which was recorded at US \$ 160.40 million and from China was recorded at US \$ 101.85 million and the remaining to other countries.

Grafik/Graph 7.1
EKSPOR IMPOR KOTA DUMAI TAHUN 2005
Export and Import in Dumai Municipality, 2005



TABEL : 7.1
Tabel

**EKSPOR IMPOR DI KOTA DUMAI PER BULAN
TAHUN 2005**

Export and Import in Dumai Municipality by Month, 2005

BULAN MONTH	EKSPOR <i>Export</i>		IMPOR <i>Import</i>	
	BERAT (TON)	<i>Weight</i> NILAI Value (USD 000)	BERAT <i>Weight</i> (TON)	NILAI Value (USD 000)
(1)	(2)	(3)	(4)	(5)
JANUARI	941,585.174	270,752.387	13,243.676	10,255.283
PEBRUARI	1,277,249.893	377,707.482	85,133.669	43,049.039
MARET	1,340,829.607	448,925.980	141,326.668	77,547.977
APRIL	1,223,112.372	437,269.061	147,196.047	60,449.378
MEI	1,303,625.909	429,184.916	169,328.563	55,527.383
JUNI	944,375.000	338,465.260	137,959.002	25,542.432
JULI	1,707,509.679	632,230.114	133,370.202	44,833.183
AGUSTUS	1,233,280.374	485,250.333	7,174.941	7,306.817
SEPTEMBER	880,612.218	350,278.458	23,666.692	18,563.006
OKTOBER	1,888,401.122	674,282.913	79,357.668	28,131.945
NOPEMBER	1,268,971.498	453,528.194	8,520.126	27,958.932
DESEMBER	1,301,645.740	451,771.606	74,305.967	21,962.538
JUMLAH <i>Total</i>	15,311,198.586	5,349,646.704	1,020,583.221	421,127.913

Sumber : BPS Propinsi Riau

Source : Central Board of Statistics, Riau province

TABEL : 7.2
Table

**NILAI EKSPOR KOTA DUMAI MENURUT KOMODITI
TAHUN 2004**

*Value of Export of Dumai Municipality
by Commodity, 2004*

JENIS KOMODITI <i>Commodity</i>	BERAT BERSIH <i>Net Weight (Kg)</i>	NILAI Value <i>(FOB US \$)</i>
(1)	(2)	(3)
Sektor Migas	10,169,960,216	3,567,791,159
MINYAK MENTAH	9,371,715,000	3,356,322,443
HASIL MINYAK	798,245,216	211,468,716
Sektor Pertanian	5,947,589	1,999,987
IKAN LAINNYA	5,207,461	1,567,276
SAYUR-SAYURAN	480,508	200,453
HASIL PERTANIAN LAINNYA	81,477	166,125
BIJI COKLAT	125,000	45,000
KAYU MANIS DAN BUNGANYA	16,161	9,091
BUAH-BUAHAN	19,018	5,130
DAGING TERNAK	17,500	5,066
IKAN TONGKOL/TUNA	197	1,775
KEPITING, KERANG-KERANGAN	267	71
Sektor Pertambangan	2,430,000	4,962
PASIR ALAM	2,430,000	4,962

Sumber : BPS Propinsi Riau
Source : Central Board of Statistical, Riau Province

Lanjutan tabel 7.2

JENIS KOMODITI <i>Commodity</i>	BERAT BERSIH <i>Net Weight (Kg)</i>	NILAI <i>Value</i> (FOB US \$)
(1)	(2)	(3)
Sektor Industri	5,132,860,781	1,779,850,596
MINYAK KELAPA SAWIT	4,207,458,528	1,509,650,165
MINYAK BIJI KELAPA SAWIT	320,662,832	177,733,534
ASAM BERLEMAK LAINNYA	92,598,196	27,743,518
MINYAK NABATI LAIN	40,979,319	19,431,868
LAINNYA (SELAIN BUNGKIL KELAPA DAN DEDAK)	447,868,816	18,734,042
ROKOK DAN TEMBAKAU OLAHAN	1,371,634	16,905,560
HASIL INDUSTRI LAINNYA	2,807,642	3,295,183
BIJI LAINNYA	2,807,642	2,958,563
KENDARAAN BERMOTOR RODA 4 DAN LEBIH	555,700	1,175,938
KERANJANG DAN SEMACAMNYA DARI ROTAN	51,935	787,309
CRUMB RUBBER	362,880	414,489
SUKU CADANG MESIN	11,020	237,003
FURNITURE DARI BAHAN LAINNYA	30,438	173,587
PERLENGKAPAN OLAHRAGA DAN MAINAN	7,842	149,320
LOGAM TIDAK MULIA LAINNYA	3,158	113,769
WANGI-WANGIAN DARI MINYAK ATSIRI	127,210	95,975
PAKAIAN JADI	5,400	87,774
KAYU OLAHAN LAINNYA	199,381	70,333
DAMAR TIRUAN, BAHAN PLASTIK	24,902	40,837
TEMBAGA	18,033	25,474
ALAT LISTRIK	229	10,644
MAKAN OLAHAN LAINNYA	10,766	5,365
ALUMINIUM	1,148	1,622
KERTAS DAN BARANG DARI KERTAS	209	1,607
KERANJANG DAN SEMACAMNYA DARI BAHAN LAINNYA	614	1,455
IKAN OLAHAN	3,360	968
LAINNYA (SELAIN GANGGANG LAUT DAN IJUK)	1,481	622
KOPER TAS DOMPET PLASTIK/TEKSTIL	10	187
AIDIO VISUAL	18	179
KAIN TENUN	3	49
BARANG DARI SEKTOR INDUSTRI LAINNYA	14,890,435	3,657
JUMLAH Total	15,311,198,586	5,349,646,704

Sumber : BPS Propinsi Riau

Source : Central Board of Statistical, Riau Province

TABEL : 7.3
Table

**VOLUME DAN NILAI EKSPOR KOTA DUMAI
MENURUT NEGARA TUJUAN, TAHUN 2005**

*Volume and Value of Export of Dumai Municipality
by Destination, 2005*

NEGARA TUJUAN <i>Country of Destination</i>	BERAT BERSIH <i>Net Weight (Kg)</i>	NILAI Value <i>(FOB US \$)</i>
(1)	(2)	(3)
ASIA	12,242,632,022	4,576,868,597
JEPANG	4,362,912,609	1,625,461,546
KOREA SELATAN	2,915,747,000	977,613,792
CHINA	1,520,919,879	541,838,764
INDIA	1,474,519,426	491,594,036
PAKISTAN	433,957,306	161,133,021
SINGAPURA	459,910,051	158,634,377
NEGARA ASIA LAINNYA	1,074,665,751	620,593,061
AFRIKA	144,817,000	52,805,830
ALGERIA	67,768,000	25,653,949
TANZANIA	39,576,000	13,634,422
MAROKO	8,588,000	3,073,266
MOZAMBIQUE	7,003,000	2,606,329
AFRIKA SELATAN	6,495,000	2,500,575
TUNISIA	4,087,000	1,521,985
NEGARA AFRIKA LAINNYA	11,300,000	3,815,304

Sumber : BPS Propinsi Riau
Source : *Central Board of Statistics, Riau Province*

Lanjutan tabel 7.3

NEGARA TUJUAN <i>Country of Destination</i>	BERAT BERSIH <i>Net Weight (Kg)</i>	NILAI <i>Value</i> (FOB US \$)
(1)	(2)	(3)
A M E R I K A	715,941,600	259,167,674
AMERIKA SERIKAT	687,590,000	247,737,966
MEKSIKO	15,700,000	6,985,000
NETHERLAND ANTILLES	10,450,000	3,510,900
VENEZUELA	1,000,000	366,000
CHILI	1,000,000	340,000
BRAZILIA	201,600	227,808
AUSTRALIA & OCEANIA	125,359,000	41,892,563
AUSTRALIA	125,359,000	41,892,563
E R O P A	2,082,448,964	418,912,040
BELANDA	888,196,903	209,557,568
JERMAN	212,323,436	78,700,019
UKRAINA	63,031,219	24,368,435
ITALIA	71,948,000	23,481,195
BRITANIA RAYA	54,625,000	17,349,837
FEDERASI RUSIA	39,773,406	16,868,941
SPANYOL	31,346,000	11,198,470
DENMARK	27,740,000	10,043,325
LATVIA	5,875,000	2,975,815
NEGARA EROPA LAINNYA	687,590,000	24,368,435
JUMLAH <i>Total</i>	15,311,198,586	5,349,646,704

Sumber : BPS Propinsi Riau

Source : Central Board of Statistics, Riau Province

TABEL
Table : 7.4

NILAI IMPOR KOTA DUMAI MENURUT KOMODITI
TAHUN 2005

*Value of Import of Dumai Municipality
by Commodity, 2005*

JENIS KOMODITI <i>Commodity</i>	BERAT BERSIH <i>Net Weight (Kg)</i>	NILAI <i>Value</i> (FOB US \$)
(1)	(2)	(3)
Sektor Migas	423,971,420	221,542,969
HASIL MINYAK	423,971,420	221,542,969
Sektor Pertanian	2,705,746	689,093
BIJI LAINNYA	1,705,766	421,557
SAYUR-SAYURAN	998,591	265,679
HASIL PERTANIAN LAINNYA	1,389	1,857
Sektor Pertambangan	184,025,254	13,343,371
HASIL TAMBANG LAIN	183,868,861	13,274,481
BATU BARA	110,368	52,006
PASIR ALAM	46,025	16,884
Sektor Industri	409,880,876	185,552,369
PUPUK	363,375,251	73,835,488
HASIL INDUSTRI LAINNYA	25,024,864	69,694,757
BESI/BAJA	6,745,439	12,286,075
ALAT LISTRIK	1,323,809	8,884,263
DAMAR TIRUAN, BAHAN PLASTIK	1,496,911	3,359,977
SUKU CADANG KENDARAAN	2,644,791	2,523,394
LONCENG ARLOJI DAN BAGIANNYA	25,953	2,055,247
FOTOGRAFI DAN OPTIK	12,702	2,031,869
SUKU CADANG MESIN	153,304	1,763,336
KENDARAAN BERMOTOR RODA 4 & LEBIH	898,033	1,689,432
BARANG DARI SEKTOR INDUSTRI LAINNYA	8,179,819	7,428,531
Sektor Lainnya	125	111
BARANG-BARANG SENI	125	111
JUMLAH Total	1,020,583,421	421,127,913

Sumber : BPS Propinsi riau

Source : Central Board of Statistics, Riau province


TABEL : 7.5
Table

**VOLUME DAN NILAI IMPOR KOTA DUMAI
MENURUT NEGARA ASAL, TAHUN 2005**

*Volume and Value of Export of Dumai Municipality
by Origin, 2005*

NEGARA ASAL <i>Country of Origin</i>	BERAT BERSIH <i>Net Weight (Ton)</i>	NILAI <i>Value</i> <i>(FOB US \$)</i>
(1)	(2)	(3)
Asia	600,850,529	287,294,287
SINGAPURA	292,375,195	160,404,815
CHINA	258,941,678	101,850,510
MALAYSIA	14,539,374	11,026,294
JEPANG	10,817,865	3,808,028
KOREA SELATAN	9,059,409	2,952,832
YORDANIA	7,600,000	1,577,000
NEGARA ASIA LAINNYA	7,517,008	5,674,808
Afrika	128,970,008	8,283,732
MESIR	128,970,000	8,283,709
NEGARA AFRIKA LAINNYA	8	23
Australia & Oceania	36,721,098	2,034,383
AUSTRALIA	36,721,098	2,034,383
Amerika	221,848,838	106,139,701
AMERIKA SERIKAT	5,827,143	59,724,288
KANADA	216,014,477	46,182,440
MEKSIKO	7,218	232,973
Eropa	32,192,948	17,375,810
FEDERASI RUSSIA	31,241,006	8,066,995
SPANYOL	560,174	7,886,107
JERMAN	180,462	487,962
SWEDIA	16,500	260,400
DENMARK	13,225	202,263
PERANCIS	87,443	200,129
NEGARA EROPA LAINNYA	94,138	271,954
JUMLAH <i>Total</i>	1,020,583,421	421,127,913

Sumber : BPS Propinsi Riau
Source : Central Board of Statistics, Riau Province



**KOMUNIKASI &
TRANSPORTASI**
*Communications &
Transportations*

<http://dumaikaabp2019.id>

8. TRANSPORTASI DAN KOMUNIKASI

8.1. Perhubungan Darat

Prasarana jalan merupakan urat nadi kelancaran lalu lintas di darat. Lancarnya arus lalu lintas akan sangat menunjang perkembangan perekonomian suatu daerah. Guna menunjang kelancaran perhubungan darat di Kota Dumai pada tahun 2005 tercatat panjang jalan 1.136,596 km. Di lihat dari kondisinya, jalan yang baik tercatat sepanjang 545,761 km (47,96%), sedang 398,136 km (35,03%) dan rusak/rusak berat 193,299 km (17,01%). Jika data panjang jalan dirinci menurut jenis permukaan diperoleh proporsi 25,87 persen diaspal, 7,59 persen jalan kerikil, 59,13 persen jalan tanah, dan beton 7,41 persen.

Apabila prasarana jalan diibaratkan sebagai urat nadi maka prasarana pengangkutan adalah ibarat darah yang mengalir melalui urat nadi tersebut. Pada tahun 2005 tercatat 41.881 buah kendaraan bermotor yang terdiri dari mobil penumpang 2.145 buah, mobil bus 3.260 buah, mobil beban 2.631 buah dan sepeda motor sebanyak 33.845 buah.

8. TRANSPORTATIONS AND COMMUNICATIONS

8.1. Land Transportation

Infrastructure of roads is a main factor needed to accelerate traffic activities on land. The acceleration of traffic will support economic activities in a region. In Dumai Municipality, the total length of roads was recorded at 1,136.596 kilometers. Roads to be classified as in good amounted 545.761 kilometers (47.96 percent) in moderate 398.136 kilometers (35.03 percent) in damaged/bad 193.299 kilometers (17.01 percent). The length of roads by type of surface divided into : 25.87 percent were asphalted roads, 7.59 percent were gravel roads, 59.13 percent earth roads and 7.41 percent were stone roads.

The infrastructure of transportation is as important as the roads infrastructure. In the year 2005 the number of motor vehicles amounted to 41,881 consist of 2,145 passenger buses 3,260 buses, 2,631 good vehicles and 33,845 motor bikes.

8.2. Perhubungan Laut

Dari laporan pelabuhan laut Dumai diperoleh informasi bahwa pada tahun 2004 banyaknya barang-barang antar pulau yang dibongkar berjumlah 2.050.861 ton dan yang dimuat berjumlah 13.835.387 ton.

13.835.387

8.3. Perhubungan Udara

Dari laporan bandara Pinang Kampai Dumai menunjukkan bahwa frekuensi pesawat udara yang datang dan berangkat turun 24,61 persen dibanding tahun 2004 yaitu dari 1.028 menjadi 775. Selanjutnya lalu lintas penumpang yang datang tahun 2005 tercatat 26.629 orang. Sedangkan tahun 2004 berjumlah 29.230 orang atau turun sebesar 8,90 persen. Sedangkan penumpang yang berangkat tahun 2005 tercatat sebanyak 26.422 orang dan tahun 2004 tercatat 39.941 orang atau mengalami penurunan sebesar 33,85 persen.

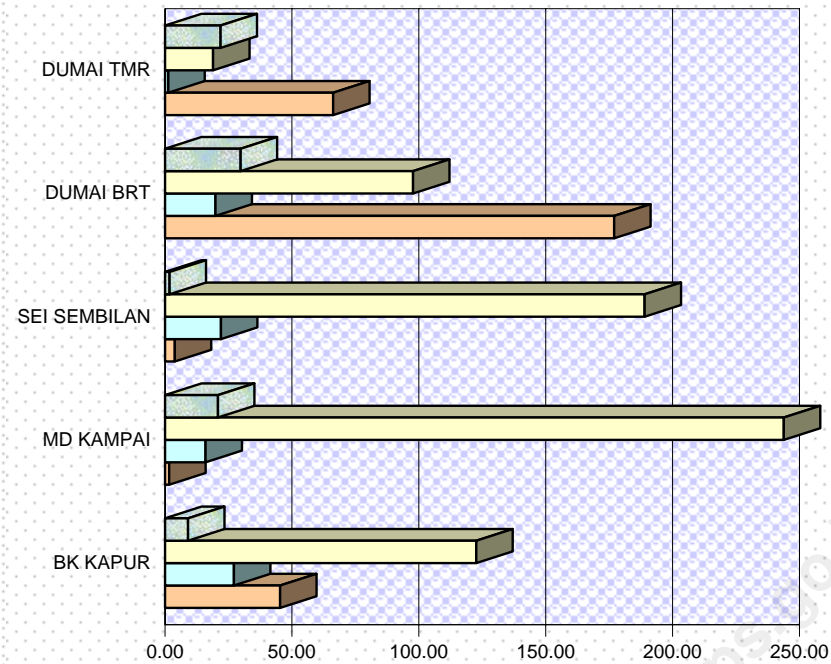
8.2. Sea Transportation

The information from Dumai seaport shows number of inter island cargo unload amounted to 2,050,861 tons and cargo loaded amounted to 13,835,387 tons in 2005.

8.3 Air Transportation

Reports from Pinang Kampai Dumai commercial airport indicated that in 2005, flight and passengers frequency increased by 24.61 percent amounted to 1,028 while the previous years was recorded at 775. Furthermore the number passengers arrival in 2005 was recorded at 26,629 persons while in 2004 was 29,230 persons it had an creased of 8.90 percent. Regarding the number of passengers departure in 2005 was recorded at 26,422 while in 2004 was recorded at 39,941 persons or it had an creased 33.85 percent.

Grafik/Graph 8.1
PANJANG JALAN MENURUT TYPE PERMUKAAN (KM), TAHUN 2005
Length of Road by Type of Surface (Km), 2005



	BK KAPUR	MD KAMPAI	SEI SEMBILAN	DUMAI BRT	DUMAI TMR
■ Beton	9.07	20.85	1.79	29.80	21.89
■ Tanah	122.64	243.83	188.99	97.73	18.94
■ Kerikil	27.15	15.95	22.03	19.88	1.28
■ Aspal	45.34	1.64	3.85	176.98	66.24

■ Aspal ■ Kerikil ■ Tanah ■ Beton

TABEL : 8.1.1
Table

**PANJANG JALAN KOTA MENURUT TYPE PERMUKAAN JALAN
DIRINCI MENURUT KECAMATAN (KM), 2005**

Lenght of Road in Municipality by Type of Surface (Km), 2005

KECAMATAN <i>District</i>	TYPE PERMUKAAN JALAN				
	ASPAL <i>Aspalled</i>	KERIKIL <i>Gravel</i>	TANAH <i>Earth</i>	PAVING BLOCK	BETON
(1)	(2)	(3)	(4)	(5)	(6)
1. BUKIT KAPUR	45.338	27.149	122.636	0.000	9.070
2. MEDANG KAMPAI	1.635	15.954	243.831	0.000	20.848
3. SUNGAI SEMBILAN	3.850	22.030	188.986	0.000	1.785
4. DUMAI BARAT	176.976	19.877	97.725	0.398	29.798
5. DUMAI TIMUR	66.243	1.280	18.935	0.366	21.886
JUMLAH <i>Total</i>	294.042	86.290	672.113	0.764	83.387

Sumber : Dinas Pemukiman, Prasarana Wilayah dan Kebersihan
Source : The Estate District Facility and Health of Dumai Municipality

TABEL
Table : 8.1.2

**PANJANG JALAN KOTA MENURUT KONDISI JALAN
DIRINCI MENURUT KECAMATAN (KM), 2005**
Length of Road in Municipality by Roads Condition (Km), 2005

KECAMATAN <i>District</i>	KONDISI JALAN <i>Road Condition</i>			
	<i>BAIK</i>	<i>Good</i>	<i>SEDANG Moderate</i>	<i>RUSAK Damage</i>
(1)	(2)	(3)	(4)	(5)
1. BUKIT KAPUR	65.017	106.602	32.574	-
2. MEDANG KAMPAI	146.051	120.441	15.775	-
3. SUNGAI SEMBILAN	34.136	101.165	81.350	-
4. DUMAI BARAT	243.229	52.905	28.641	-
5. DUMAI TIMUR	56.728	17.023	34.959	-
Jumlah Total	545.161	398.136	193.299	-

Sumber : Dinas Pemukiman, Prasarana Wilayah dan Kebersihan
Source : *The Estate District Facility and Health of Dumai Municipality*

TABEL
Table : 8.2.1

**BANYAKNYA BARANG DAN PENUMPANG ANTAR PULAU
MELALUI PELABUHAN DUMAI, TAHUN 2005**

*Number of Loaded/Unloaded Cargo and the Arrived/Departure
Passengers of Inter Island via Dumai Port, 2005*

BULAN Month	BARANG Cargo (Ton)		PENUMPANG Passengers (Orang)	
	MUAT Loaded	BONGKAR Unloaded	BERANGKAT Departure	DATANG Arrival
(1)	(2)	(3)	(4)	(5)
JANUARI	1,168,659	176,004	27,478	18,983
PEBRUARI	942,933	156,439	16,183	18,378
M A R E T	1,071,273	126,259	15,555	17,370
A P R I L	1,393,372	166,996	14,840	15,770
M E I	1,123,181	183,611	10,850	16,782
J U N I	1,141,439	195,612	18,890	17,317
J U L I	1,418,977	202,528	28,299	25,514
AGUSTUS	815,855	140,331	16,177	17,288
SEPTEMBER	1,011,470	162,055	15,950	17,660
OKTOBER	1,321,773	171,503	13,103	18,913
NOPEMBER	1,366,575	152,267	23,848	19,236
DESEMBER	1,059,880	217,256	18,123	18,754
JUMLAH Total	13,835,387	2,050,861	219,296	221,965

Sumber : PT (PERSERO) Pelabuhan Indonesia I Cabang Dumai

TABEL
Table : 8.2.2

**BANYAKNYA BARANG DAN PENUMPANG LUAR NEGERI
MELALUI PELABUHAN DUMAI TAHUN 2005**

*Number of Loaded/Unloaded Cargo and The Arrived/Departure
Passengers of Over Seas via Dumai Port, 2005*

BULAN Month	BARANG Cargo (Ton)		PENUMPANG Passengers (Orang)	
	MUAT Loaded	BONGKAR Unloaded	BERANGKAT Departure	DATANG Arrival
(1)	(2)	(3)	(4)	(5)
JANUARI	1,313,010	54,845	11,754	14,899
PEBRUARI	1,222,623	39,468	12,512	11,400
M A R E T	1,242,773	94,753	14,039	10,038
A P R I L	1,351,262	47,500	13,973	9,029
M E I	1,182,971	66,186	15,485	9,151
J U N I	1,273,765	24,888	15,283	9,573
J U L I	1,515,433	40,748	17,118	11,671
AGUSTUS	1,019,426	43,051	14,716	10,438
SEPTEMBER	1,228,726	44,283	16,623	11,720
OKTOBER	1,284,778	5,878	12,420	16,365
NOPEMBER	1,243,507	48,466	20,859	10,556
DESEMBER	1,743,452	28,070	16,816	10,557
JUMLAH <i>Total</i>	15,621,726	538,136	181,598	135,397

Sumber : PT (PERSERO) Pelabuhan Indonesia I Cabang Dumai

TABEL : 8.2.3
Table

BONGKAR MUAT BARANG ANTAR PULAU DAN LUAR NEGERI
MENURUT JENIS BARANG DI PELABUHAN DUMAI (TON) TAHUN 2005
Interisland and Overseas Unloaded / Loaded Cargo by Kind (Ton), 2005

JENIS BARANG <i>Commodity of Kind</i>	DALAM NEGERI <i>Interisland</i>		LUAR NEGERI <i>Overseas</i>	
	BONGKAR <i>Unloaded</i>	MUAT <i>Loaded</i>	BONGKAR <i>Unloaded</i>	MUAT <i>Loaded</i>
(1)	(3)	(4)	(5)	(6)
1. BAHAN POKOK				
1.1. B B M	-	2,516	38	-
1.2. B E R A S <i>Rice</i>	30,350	9,279	1,080	-
1.3. GARAM <i>Salt</i>	-	-	16,185	-
1.4. GULA PASIR <i>Sugar</i>	-	-	4,000	-
1.5. KACANGKEDELE/JAGUNG	-	54	2,179	-
1.6. MINYAK BAKAR	2,000	-	-	-
1.7. MINYAK GORENG	-	-	-	-
1.8. TEPUNG TERIGU <i>Wheat Flour</i>	-	-	15	-
2. M I G A S				
2.1. C O K E	-	49,612	-	324,347
2.2. CRUED OIL	-	9,518,255	-	10,111,956
2.3. L P G	-	37,566	-	10,938
2.4. L S W R	733,121	16,251	-	631,899
2.5. MINYAK MASAK	283,927	3,799,936	164,175	101,550
3. NON MIGAS				
3.1. ALAT LISTRIK	-	-	-	-
3.2. ASPAL	1,700	-	-	-
3.3. BAG/KARUNG	-	-	-	-
3.4. BAJA/BESI BETON/COIL	-	-	-	-
3.5. B A N	-	-	-	-

LANJUTAN TABEL *Continued Table* 8.2.3

JENIS BARANG <i>Commodity of Kind</i>	DALAM NEGERI <i>Interisland</i>		LUAR NEGERI <i>Overseas</i>	
	BONGKAR <i>Unloaded</i>	MUAT <i>Loaded</i>	BONGKAR <i>Unloaded</i>	MUAT <i>Loaded</i>
(1)	(2)	(3)	(4)	(5)
3.6. B A T U	162,245	-	-	-
3.7. BAWANG	-	-	-	-
3.8. BAHAN PELEDAK	-	-	75	-
3.9. BENTONITE	-	-	-	-
3.10. BARITE	-	-	-	-
3.11. BESI PLATE	-	-	-	-
3.12. BLEACHING	-	-	-	-
3.13. B O A T	-	-	-	-
3.14. CANGKANG	-	9,500	-	98,600
3.15. CHEMICAL	-	-	-	-
3.16. CONTAINER KOSONG	-	-	-	-
3.17. COSTIC SODA	-	-	-	-
3.18. DIESEL	-	-	-	-
3.19. GENCAR	13,982	25	3,304	600
3.20. GARAM INDUSTRI	7,300	-	-	-
3.21. IKAN SEGAR/UDANG SEGAR	-	-	-	3,764
3.22. INTI SAWIT	150	225	-	-
3.23. KAYU LAPIS/PLYWOOD	-	-	-	-
3.24. KAPUK	-	-	-	-

LANJUTAN TABEL *Continued Table* 8.2.3

JENIS BARANG <i>Commodity of Kind</i>	DALAM NEGERI <i>Interisland</i>		LUAR NEGERI <i>Overseas</i>	
	BONGKAR <i>Unloaded</i>	MUAT <i>Loaded</i>	BONGKAR <i>Unloaded</i>	MUAT <i>Loaded</i>
	(1)	(2)	(3)	(4)
3.25. KENDARAAN/ALAT BERAT	-	-	-	-
3.26. KERUPUK	-	-	-	-
3.27. MESIN-MESIN	-	-	-	-
3.28. MINUMAN	-	-	-	-
3.29. PASIR KUARSA	1,650	-	-	-
3.30. P I P A	5,630	350	-	-
3.31. P U P U K	205,649	63,200	335,267	-
3.32. R O K O K	-	-	-	-
3.33. PKE/AMPAS	-	-	-	454,625
3.34. S A Y U R	-	4,018	-	-
3.35. SARDEN	-	-	-	-
3.36. S E N G	-	-	-	-
3.37. SEMEN	37,759	-	-	-
3.38. TELUR AYAM	-	-	-	-
3.39. TEPUNG INDUSTRI	-	-	-	-
3.40. TIANG PANCANG	16,243	-	-	-
3.41. TILAM	-	-	-	-
	-	-	-	-

LANJUTAN TABEL *Continued Table* 8.2.3

JENIS BARANG <i>Commodity of Kind</i>	DALAM NEGERI <i>Interisland</i>		LUAR NEGERI <i>Overseas</i>	
	BONGKAR <i>Unloaded</i>	MUAT <i>Loaded</i>	BONGKAR <i>Unloaded</i>	MUAT <i>Loaded</i>
(1)	(3)	(4)	(5)	(6)
4. CPO & TURUNANNYA				
4.1. C C O	-	-	-	-
4.2. C C N O/C N O	-	-	-	600
4.3. C P K O	1,600	37,800	-	48,080
4.4. C P S	-	-	-	-
4.5. C P O	485,555	247,000	-	1,018,750
4.6. F P A D	-	-	1,980	-
4.7. INTI SAWIT	-	-	-	-
4.8. LIMBAH SAWIT	-	-	-	-
4.9. P K E	1,215	-	-	-
4.10. OLEIN	-	22,550	-	199,635
4.11. POP	-	12,250	-	2,390,060
4.12. ROL	-	-	-	102,767
4.13. R B D	-	-	-	-
4.14. R B D O/P O	-	5,000	-	80,395
4.15. R B D P K O	-	-	-	-
4.16. R B D S/P S	2,000	-	-	63,160
4.17. CANGKANG	-	-	-	-
5. BARANG LAINNYA	128	-	117	-
6. HEWAN	-	-	-	20,153
J U M L A H	2,050,861	13,835,387	528,415	15,661,879

Sumber : PT (Persero) Pelabuhan Indonesia I Cabang Dumai

TABEL
Table : 8.3.1

**JUMLAH PESAWAT DAN PENUMPANG YANG DATANG
DAN BERANGKAT MELALUI BANDAR UDARA PINANG KAMPAI DUMAI
TAHUN 2005**

*Number of Aircraft Traffics Arrived and Departure and Passengers
Via Pinang Kampai Airport of Dumai, 2005*

BULAN Month	PESAWAT (UNIT) Aircraft		PENUMPANG (ORANG) Passengers			
	DATANG Arrival	BERANGKAT Departure	DATANG Arrival	BERANGKAT Departure	TRANSIT Transite	
(1)	(2)	(3)	(4)	(5)	(6)	
JANUARI	75	75	2,343	2,156	2,084	
PEBRUARI	50	50	1,947	2,097	808	
M A R E T	63	63	1,924	1,183	838	
A P R I L	67	67	1,763	1,745	707	
M E I	57	57	2,061	2,100	1,654	
J U N I	64	64	2,332	2,589	1,559	
J U L I	63	63	3,005	2,945	649	
AGUSTUS	60	60	1,889	2,109	4,352	
SEPTEMBER	61	61	1,909	2,066	1,635	
OKTOBER	80	80	2,413	2,328	827	
NOPEMBER	79	79	2,715	2,692	697	
DESEMBER	56	56	2,328	2,412	1,018	
JUMLAH Total	2005	775	775	26,629	26,422	16,828
	2004	1,028	1,028	29,230	39,941	39,765
	2003	885	885	23,616	25,309	10,215

Sumber : Bandara Udara Pinang Kampai Dumai
Source : Pinang Kampai Airport of Dumai

TABEL
Table : 8.3.2

**JUMLAH BARANG, BAGASI DAN POS PAKET YANG DIBONGKAR DAN
DIMUAT MELALUI BANDAR UDARA PINANG KAMPAL (KG)
TAHUN 2005**

*Number of Freight, Bagages and Parcels Loaded and Unloaded
Via Pinang Kampai Air Port (Kg), 2005*

BULAN <i>Month</i>	BARANG <i>Cargo</i>		BAGASI <i>Baggage</i>		POS PAKET <i>Parcels Post</i>	
	BONGKAR <i>Unloaded</i>	MUAT <i>Loaded</i>	BONGKAR <i>Unloaded</i>	MUAT <i>Loaded</i>	BONGKAR <i>Unloaded</i>	MUAT <i>Loaded</i>
(1)	(2)	(3)	(4)	(5)	(6)	(7)
JANUARI	7,438	2,740	32,857	28,826	230	298
PEBRUARI	13,764	-	27,147	19,854	230	210
M A R E T	14,625	120	29,092	26,029	128	58
A P R I L	11,748	-	27,201	23,121	115	165
M E I	26,940	848	31,492	29,013	175	145
J U N I	27,845	893	33,757	34,725	375	325
J U L I	13,006	515	48,412	35,193	79	105
AGUSTUS	34,544	200	13,955	16,981	228	145
SEPTEMBER	10,939	330	28,293	24,314	315	175
OKTOBER	7,614	635	38,542	28,445	476	413
NOPEMBER	7,920	625	33,097	35,248	196	193
DESEMBER	4,130	878	34,990	30,475	317	153
JUMLAH <i>Total</i> 2005	180,513	7,784	378,835	332,224	2,864	2,385
2004	250,334	161,679	596,007	212,970	2,693	2,566
2003	184,955	29,417	341,699	299,923	2,258	1,670

Sumber : Bandara Udara Pinang Kampai Dumai
Source : Pinang Kampai Airport of Dumai

TABEL : 8.4.1
Table

**BANYAKNYA KENDARAAN BERMOTOR YANG TERDAFTAR
MENURUT JENISNYA, TAHUN 2002 - 2005**

Number of Registered Vehicles by Type, 2001 - 2005

JENIS KENDARAAN <i>Type</i>	2002	2003	2004	2005
(1)	(2)	(3)	(4)	(5)
1. MOBIL PENUMPANG	1,457	2,145	191	2,194
2. MOBIL BEBAN	1,691	3,260	253	4,281
3. MOBIL BUS	1,661	2,631	263	3,674
4. SEPEDA MOTOR	23,388	33,845	3,045	39,640
J U M L A H <i>Total</i>	28,197	41,881	3,752	49,789

Sumber : POLRES Dumai
Source : *Resort Police at Dumai*

TABEL
Table : 8.4.2

**BANYAKNYA SURAT IZIN MENGEMUDI (SIM)
YANG DIKELUARKAN OLEH POLRES DUMAI
MENURUT JENIS SIM TAHUN 2002-2005**
*Number of Driving Lisence Given Out in Resort Police of Dumai
by Type, 2002 - 2005*

JENIS SIM <i>Type</i>	2002	2003	2004	2005
(1)	(2)	(3)	(4)	(5)
1. SIM A	6,261	6,384	450	5,293
2. SIM C	12,119	20,718	1,314	17,258
3. SIM B.1	2,428	3,191	135	2,185
4. SIM B.2	1,065	1,409	35	860
J U M L A H Total	21,873	31,702	1,934	25,596

Sumber : POLRES Dumai
Source : Resort Police at Dumai

TABEL
Table : 8.4.3

**BANYAKNYA BUS DAN PENUMPANG KELUAR/MASUK
MELALUI TERMINAL BUS DUMAI TAHUN 2002-2005**

*Number of The Arrival/Departure Passengers and Buses
Via Dumai Bus Station , 2002-2005*

TAHUN Year	BUS/ KENDARAAN <i>Buses</i>		PENUMPANG <i>Passengers</i>	
	BERANGKAT <i>Departure</i>	DATANG <i>Arrival</i>	BERANGKAT <i>Departure</i>	DATANG <i>Arrival</i>
(1)	(2)	(3)	(4)	(5)
2002	33,994	33,955	558,320	548,040
2003	32,145	32,046	599,082	595,145
2004	34,101	34,032	721,127	700,876
2005	36,682	36,625	862,530	837,250

Sumber : Dinas Perhubungan Kota Dumai

Source : *Transportation Service of Dumai Municipality*

TABEL : 8.4.4
Table

BANYAKNYA KENDARAAN BERMOTOR YANG WAJIB UJI
DI KOTA DUMAI, AKHIR 2005
Number of Vehicles for Compulsory Tested
In Dumai Municipality, End of 2005

JENIS KENDARAAN <i>Kind of Automotive</i>	Sifat kendaraan			Jumlah Wajib Uji	Realisasi
	Umum	Tidak Umum	Pemerintah		
(1)	(2)	(3)	(4)	(5)	(6)
1. SEPEDA MOTOR	-	55,716	243	-	-
2. MOBIL PENUMPANG	295	186	-	781	1,132
a. Taxi	8	-	-	8	3
b. Oplet	287	-	-	587	855
c. Rental	-	186	-	186	274
d. Bajaj/ Becak motor	-	-	-	-	-
3. MOBIL BUS	25	76	1	102	236
a. Otobus	25	-	1	26	160
b. Minibus	-	76	-	76	76
4. MOBIL BARANG	655	3,289	7	3,947	6,688
a. Pick Up	3	1,838	5	1,842	2,645
b. Box/ Wagon	-	-	-	-	33
c. Truck As II	133	604	2	739	1,589
d. Truck As Iii	158	435	-	593	939
e. Mobil Tangki As II	49	215	-	264	335
f. Mobil Tangki As Iii	310	175	-	485	1,125
g. Traktor Head	2	22	-	24	22
5. KERETA TEMPELAN	2	43	-	45	55
6. KERETA GANDENGAN	-	-	-	-	-
7. KENDARAAN LAINNYA	-	39	-	39	64
JUMLAH Total	977	59,349	251	4,914	8,175

Sumber : Dinas Perhubungan Kota Dumai

Source : *Transportation Service of Dumai Municipality*

TABEL
Table : 8.5.1

**LALU LINTAS SURAT YANG DITERIMA DAN DIKIRIMKAN
MELALUI KANTOR POS DUMAI SETIAP BULANNYA, TAHUN 2005**

Number of Letters Received and Sent by Post Office of Dumai, 2005

BULAN Month	SURAT BIASA Letters		SURAT KILAT KHUSUS Eveemight Delivery Letters		SURAT KILAT BIASA Express Letters	
	DITERIMA Received	DIKIRIM Sent	DITERIMA Received	DIKIRIM Sent	DITERIMA Received	DIKIRIM Sent
(1)	(2)	(3)	(4)	(5)	(6)	(7)
JANUARI	35,010	12,424	10,364	6,059	6,431	6,177
PEBRUARI	34,897	12,272	10,501	8,394	6,049	5,956
M A R E T	30,604	12,461	10,428	7,956	5,814	5,866
A P R I L	30,161	12,461	9,919	7,916	6,779	6,463
M E I	32,902	15,996	9,335	5,519	6,816	6,121
J U N I	30,613	13,593	10,430	7,267	8,484	7,117
J U L I	31,919	14,215	9,868	4,307	12,101	6,936
AGUSTUS	32,550	18,147	11,018	7,433	13,724	8,654
SEPTEMBER	37,283	15,599	10,601	8,203	9,497	7,040
OKTOBER	32,301	15,166	11,111	7,705	9,819	6,816
NOPEMBER	35,245	11,354	9,323	4,853	9,418	7,618
DESEMBER	32,068	11,263	9,323	4,853	9,418	7,618
JUMLAH <i>Total</i>	395,553	164,951	122,221	80,465	104,350	82,382

Sumber : Kantor Pos Dumai

Source : *The Post Office of Dumai Municipality*

LANJUTAN TABEL *Continued Table* 8.5.1

BULAN <i>Month</i>	POS TERCATAT <i>Registered Post</i>		PAKET POS <i>Percels Post</i>		JUMLAH <i>Total</i>	
	DITERIMA <i>Received</i>	DIKIRIM <i>Sent</i>	DITERIMA <i>Received</i>	DIKIRIM <i>Sent</i>	DITERIMA <i>Received</i>	DIKIRIM <i>Sent</i>
(1)	(2)	(3)	(4)	(5)	(6)	(7)
JANUARI	288	1,487	320	584	608	2,071
PEBRUARI	248	2,918	332	607	580	3,525
M A R E T	1,149	1,412	3,774	3,199	4,923	4,611
A P R I L	848	1,412	3,774	3,199	4,622	4,611
M E I	577	1,604	3,774	3,199	4,351	4,803
J U N I	676	1,412	3,774	3,199	4,450	4,611
J U L I	598	1,455	6,280	3,900	6,878	5,355
AGUSTUS	340	1,651	332	607	672	2,258
SEPTEMBER	757	1,524	4,392	2,914	5,149	4,438
OKTOBER	593	1,490	4,392	2,914	4,985	4,404
NOPEMBER	985	1,740	3,486	1,518	4,471	3,258
DESEMBER	900	1,787	3,486	1,518	4,386	3,305
JUMLAH <i>Total</i>	7,959	19,892	38,116	27,358	46,075	47,250

Sumber : Kantor Pos Dumai
Source : *The Post Office of Dumai Municipality*

TABEL
Table : 8.5.2

**LALU LINTAS SURAT YANG DITERIMA DAN DIKIRIM
DARI/KE LUAR NEGERI MELALUI KANTOR POS DUMAI TAHUN 2005**

*Number of Letters Received and Sent from / to Abroad
via Post Office of Dumai, 2005*

BULAN Month	SURAT BIASA Letters		POS TERCATAT Registered Post	
	DITERIMA Received	DIKIRIM Sent	DITERIMA Received	DIKIRIM Sent
(1)	(2)	(3)	(4)	(5)
JANUARI	172	216	115	253
PEBRUARI	174	222	152	2
M A R E T	182	226	152	23
A P R I L	182	226	116	94
M E I	182	226	295	152
J U N I	182	226	319	64
J U L I	375	350	324	30
AGUSTUS	182	226	597	478
SEPTEMBER	272	266	146	2
OKTOBER	335	451	334	67
NOPEMBER	3,759	2,097	582	368
DESEMBER	3,759	2,097	452	370
JUMLAH <i>Total</i>	9,756	6,829	3,584	1,903

Sumber : Kantor Pos Dumai
Source : The Post Office of Dumai Municipality

TABEL
Table : 8.5.3

**JUMLAH PENERIMAAN DAN PENGIRIMAN UANG DENGAN
WESEL POS , TAHUN 2005**

Number of Money Received and Sent by Money Order, 2005

BULAN <i>Month</i>	SETORAN <i>Deposit</i>		PEMBAYARAN <i>Payment</i>	
	BANYAKNYA <i>Number of</i>	NILAI <i>Value (Rp.000)</i>	BANYAKNYA <i>Number of</i>	NILAI <i>Value (Rp.000)</i>
(1)	(2)	(3)	(4)	(5)
JANUARI	327	243,005.000	656	418,632.145
PEBRUARI	3,260	1,967,854.600	682	405,821.145
M A R E T	3,582	2,090,533.700	842	412,644.945
A P R I L	3,467	2,090,458.700	762	412,644.945
M E I	3,459	2,088,711.200	702	412,644.945
J U N I	3,639	2,102,928.700	782	412,644.945
J U L I	3,040	2,767,974.650	840	579,590.789
AGUSTUS	3,589	2,094,095.700	879	1,158,919.484
SEPTEMBER	3,625	1,689,076.150	731	414,910.100
OKTOBER	3,225	1,689,076.150	1,110	726,396.719
NOPEMBER	1,694	1,110,753.910	700	549,990.386
DESEMBER	1,964	1,110,753.910	700	599,990.386
JUMLAH <i>Total</i>	34,871	21,045,222.370	9,386	6,504,830.934

Sumber : Kantor Pos Dumai
Source : *The Post Office of Dumai Municipality*

TABEL : 8.6.1 BANYAKNYA HOTEL DI KOTA DUMAI MENURUT KECAMATAN
Table : 8.6.1 BANYAKNYA HOTEL DI KOTA DUMAI MENURUT KECAMATAN
TAHUN 2005

Number of Hotels in Dumai by District, 2005

KECAMATAN <i>District</i>	HOTEL BERBINTANG <i>Classsified</i>	HOTEL MELATI <i>Non Classsified</i>	JUMLAH <i>Total</i>
(1)	(2)	(3)	(4)
1. BUKIT KAPUR	-	-	-
2. MEDANG KAMPAI	-	-	-
3. SUNGAI SEMBILAN	-	-	-
4. DUMAI BARAT	-	2	2
5. DUMAI TIMUR	2	16	18
JUMLAH <i>Total</i>	2	18	20

Sumber : BPS Kota Dumai

Source : Central Board of Statistics, Dumai Municipality

TABEL
Table : 8.6.2

**BANYAKNYA KAMAR DAN TEMPAT TIDUR HOTEL MENURUT
STATUSNYA DI KOTA DUMAI, TAHUN 2005**

*Number of Hotels Rooms and Beds by Status and District
in Dumai Municipality, 2005*

KECAMATAN <i>District</i>	HOTEL BERBINTANG <i>Classified</i>		HOTEL MELATI <i>Non Classified</i>	
	KAMAR Rooms	TEMPAT TIDUR Beds	KAMAR Rooms	TEMPAT TIDUR Beds
(1)	(2)	(3)	(4)	(5)
1. BUKIT KAPUR	-	-	-	-
2. MEDANG KAMPAI	-	-	-	-
3. SUNGAI SEMBILAN	-	-	-	-
4. DUMAI BARAT	-	-	50	75
5. DUMAI TIMUR	192	318	469	843
JUMLAH <i>Total</i>	192	318	519	918

Sumber : BPS Kota Dumai

Source : Central Board of Statistics, Dumai Municipality

TABEL
Table : 8.6.3

**BANYAKNYA WARGA NEGARA ASING YANG DATANG
DAN BERANGKAT MELALUI KANTOR IMIGRASI DUMAI
SETIAP BULANNYA, TAHUN 2005**

*Number of Foreign Visitors in Dumai via Imigrasi Office of Dumai
Each Month, 2005*

BULAN Month		DATANG Arrival	BERANGKAT Departure
(1)		(2)	(3)
JANUARI		1,237	1,339
PEBRUARI		1,430	1,604
M A R E T		1,237	1,370
A P R I L		1,074	910
M E I		1,185	1,209
J U N I		1,255	1,461
J U L I		1,041	1,092
AGUSTUS		1,246	1,035
SEPTEMBER		1,105	1,005
OKTOBER		2,673	776
NOPEMBER		2,296	3,293
DESEMBER		1,504	1,005
JUMLAH	2005	17,283	16,099
<i>Total</i>	2004	21,464	20,783
	2003	30,334	28,735

Sumber : Kantor Imigrasi Dumai
Source : Imigrasi Office, Dumai

TABEL : 8.6.4
Table

**POTENSI PARIWISATA KOTA DUMAI DIRINCI MENURUT
JENIS DAN JARAK DARI PUSAT KOTA, TAHUN2005**

Dumai Tourism Object by Kind and Distance from Downtown, 2005


BULAN <i>Month</i>	LOKASI <i>Location</i>	JARAK <i>Distance</i> (KM)
(1)	(2)	(3)
A. Wisata Alam		
1. Hutan Wisata Bunga Tujuh	Jl. Pinang Kampai	± 9
2. Penangkaran Harimau Hutan Senepis	Sungai Sembilan	± 35
3. Kuala Sungai Dumai	Jl. Pinang Kampai	± 9
4. Pantai Teluk Makmur	Teluk Makmur	± 13
5. Pantai Purnama	Jl. Batu Bintang, Purnama	± 7
6. Hutan Wisata	Jl. Pinang Kampai	± 5
7. Pesona Bukit Seludung	Pelintung	± 25
B. Wisata Sejarah		
1. Makam Pawang Lion	Pelintung	± 25
2. Makam Keramat Datuk Delau	Teluk Makmur	± 13
3. Perigi Tuk Kurus	Jl Bukit Timah	± 5
4. Batu Telapak Harimau Sakti	Pelintung	± 25
5. Keramat Cengal Sakti	Jl. Teduh gg. Cengal Pangkalan sesai	± 2
6. Makam Tuk Kedondong	Komplek PT Patra Dock	± 3
7. Makam Tuk Sueh Umar	Jl. Syeh Umar	± 2
8. Makam Putri Tujuh	Jl. Putri Tujuh Komplek Pertamina	± 3
C. Wisata Agama		
1. Kelenteng	Jl. Kelicap Tujuh	± 7
2. Masjid Raya	Jl. Raya Dumai-Duri	± 18
3. Persulukan Nasabandiyah	Jl. Raya Dumai-Duri	± 18
4. Pondok Pengajian An-Nazimar	Jl Pemuda Laut	± 2

Sumber : Dinas Pariwisata Kota Dumai
Source : *Tourism Bord, Dumai Municipality*

Lanjutan tabel 8.6.4

BULAN <i>Month</i>	LOKASI <i>Location</i>	JARAK <i>Distance</i> (KM)
(1)	(2)	(3)
D. Wisata Olah Raga		
1. Lapangan Golf	Komplek Pertamina	± 3
2. Lapangan Golf	Komplek Caltex	± 3
3. Kolam Renang Simanalagi	Bagan Besar	± 9
4. Kolam Renang Bukit Datuk	Pertamina	± 3
5. Kolam Renang Bukit Jin	Caltex	± 4
6. Kolam Pancing Patra	Jl. Bukit Datuk	± 3
7. Kolam Pancing Idola	Jl. Bukit Timah	± 9
E. Wisata Tirta		
1. Taman Wahana Tirta	Caltex	± 10
2. Mina Patra	Pertamina	± 8
3. Expresionisme Spiritual Endong		

Sumber : Dinas Pariwisata Kota Dumai
Source : *Tourism Bord, Dumai Municipality*



**KEUANGAN &
KOPERASI**

Finance and Cooperative

<http://dumaikotabandung.id>

9. KEUANGAN DAN KOPERASI

9.1. Perbankan

Dana dari masyarakat yang berhasil dihimpun oleh perbankan pada akhir tahun 2005 berjumlah 1.531,539 miliar rupiah yang terdiri dari Giro sebesar 351,325 miliar rupiah, Deposito 293,130 miliar rupiah dan Tabungan 887,084 miliar rupiah.

Sementara itu pada akhir tahun 2005 pemberian kredit perbankan mencapai 1.045,056 miliar rupiah. Disisi lain pinjaman perbankan tahun 2005 menurut sektor ekonomi diberikan ke sektor pertanian 60,160 miliar rupiah, sektor perindustrian 3.955,380 miliar rupiah, sektor perdagangan 1.396,961 miliar rupiah.

9.2. Keuangan Daerah

Sesuai dengan Kepmendagri no. 29 th 2002, Dalam perencanaan anggaran dan belanja daerah pemerintah menganut prinsip anggaran defisit, berbeda dengan tahun sebelumnya yang menggunakan prinsip anggaran berimbang dan dinamis.

9. FINANCE, PRICE AND COOPERATIVE

9.1. Banking

At the end of 2005 public funds were 1,531.539 billion rupiahs consists of demand deposits 351.325 billion rupiahs, deposits 293.130 billions rupiahs and 887.084 billion rupiahs savings.

Regarding banking services at the end of 2005 reached 1.045.056 billion rupiahs. The utilization of loan classified into : agriculture sub-sector 60.160 billions rupiahs, manufacturing sub-sector 3,955.380 billions rupiahs, trade sub-sector 1,396.961 billions rupiahs.

9.2. Regional Finance

Based on Kepmendagri no. 29 th 2002, In the planning of the state budget the government adapts a defisits budget principle. It's difference from the previous years that used a balanced and dynamic budget principle.

Realisasi pendapatan Kota Dumai pada tahun 2005 berjumlah 472,379 miliar rupiah, sedangkan realisasi belanja berjumlah 345,171 miliar rupiah terdiri dari belanja aparatur sebesar 121,547 miliar rupiah, belanja publik sebesar 223,624 miliar rupiah serta bantuan keuangan sebesar 34,376 miliar rupiah.

9.3. Koperasi

Kebijakan pemerintah dibidang perkoperasian adalah mengarahkan dan meningkatkan peranan serta kemampuan usaha koperasi. Dalam tahun 2005 terdapat 353 buah koperasi di Kota Dumai yang terdiri dari 7 koperasi unit desa dengan anggota 424 orang dan koperasi lainnya berjumlah 346 dengan anggota 21.257 orang.

The realization of receipt of Dumai in 2005 was 472.379 billions rupiahs, while the realization of expenditure of Dumai in 2005 was 345.171 billions rupiahs consists of government expenditure was 121.547 billions rupiahs, public expenditure was 223.624 billion rupiahs and financial aid expenditure was 34.376 billions rupiahs.

9.3. Cooperatives

In order to direct and improve the role of cooperative the government create a policy by making some efforts to give some facilities to domestic and make them involve to the cooperative in those activities. In 2005 there were 353 legalized cooperative in Dumai they were 7 village unit cooperatives which was 424 cooperative members and 346 other cooperative which was 21,257 cooperative members.

TABEL
Table : 9.1.1

**BANYAKNYA DANA-DANA DARI MASYARAKAT PADA BANK-BANK
DI KOTA DUMAI PER BULAN (JUTAAN RUPIAH), TAHUN 2005**

*Number of Public Funds on Banks in Dumai Municipality
(Million Rupiahs), 2005*

BULAN <i>Month</i>	GIRO <i>Demand Deposits</i>	DEPOSITO <i>Deposits</i>	TABUNGAN <i>Savings</i>	JUMLAH <i>Total</i>
(1)	(2)	(3)	(4)	(5)
JANUARI	217,890	187,435	881,867	1,287,192
PEBRUARI	213,193	182,283	869,599	1,265,075
M A R E T	195,736	185,758	864,315	1,245,809
A P R I L	178,458	187,888	839,762	1,206,108
M E I	182,633	215,064	756,982	1,154,679
J U N I	250,203	197,825	845,943	1,293,971
J U L I	246,205	220,841	844,889	1,311,935
AGUSTUS	262,399	213,261	847,157	1,322,817
SEPTEMBER	265,124	238,656	999,310	1,503,090
OKTOBER	221,007	258,076	889,960	1,369,043
NOPEMBER	274,846	277,479	873,028	1,425,353
DESEMBER	351,325	293,130	887,084	1,531,539
DESEMBER 2005	351,325	293,130	887,084	1,531,539
DESEMBER 2004	218,088	193,525	841,854	1,253,467
DESEMBER 2003	192,523	178,182	698,239	1,068,944
DESEMBER 2002	166,332	213,133	627,770	1,007,235

Sumber : Kantor Bank Indonesia Pekanbaru
Source : Office of Bank Indonesia, Pekanbaru.

TABEL
Table : 9.1.2

KREDIT PERBANKAN MENURUT JENIS PENGGUNAAN
(DALAM JUTAAN RUPIAH), TAHUN 2005

Banks Credit by Kind of Utilization (In Million Rupiahs), 2005

BULAN <i>Month</i>	MODAL KERJA <i>Job Capital</i>	INVESTASI <i>Investment</i>	KONSUMSI <i>Consumption</i>	JUMLAH <i>Total</i>
(1)	(2)	(3)	(4)	(5)
JANUARI	279,373	99,355	146,534	525,262
PEBRUARI	426,585	105,966	147,572	680,123
M A R E T	344,674	165,182	154,535	664,391
A P R I L	323,620	168,348	181,380	673,348
M E I	424,865	194,705	189,156	808,726
J U N I	503,682	210,818	197,230	911,730
J U L I	552,869	196,654	201,758	951,281
AGUSTUS	630,944	197,535	208,848	1,037,327
SEPTEMBER	648,984	198,256	217,445	1,064,685
OKTOBER	685,542	199,528	218,789	1,103,859
NOPEMBER	652,994	208,911	215,504	1,077,409
DESEMBER	619,218	207,596	218,242	1,045,056

Sumber : Kantor Bank Indonesia Pekanbaru
Source : Office of Bank Indonesia, Pekanbaru.

TABEL
Table : 9.1.3

**PINJAMAN PERBANKAN MENURUT SEKTOR EKONOMI (DALAM
JUTAAN RUPIAH) , TAHUN 2005**

Banks Credit by Economic Sector (In Million Rupiahs), 2005

BULAN <i>Month</i>	PERTANIAN <i>Agriculture</i>	PERTAM- BANGAN <i>Mining</i>	INDUSTRI PENGO- LAHAN <i>Manufacturing Industries</i>	LISTRIK, AIR BERSIH <i>Electricity and Water</i>	KONS- TRUKSI <i>Construct ion</i>	PERDA- GANGAN <i>Trade</i>
(1)	(2)	(3)	(4)	(5)	(6)	(7)
JANUARI	3,700	-	104,417	-	100,595	104,491
PEBRUARI	3,576	-	251,234	-	104,713	106,250
M A R E T	8,857	-	188,402	-	107,415	106,881
A P R I L	3,907	-	168,072	-	110,331	109,267
M E I	10,948	-	292,695	-	115,096	106,791
J U N I	3,010	24,565	369,431	-	111,404	134,917
J U L I	3,191	24,150	426,371	-	113,112	117,614
AGUSTUS	6,323	24,877	487,343	84	122,700	122,183
SEPTEMBER	3,007	24,225	521,606	84	118,907	115,080
OKTOBER	2,651	23,825	555,288	84	119,465	124,131
NOPEMBER	2,679	23,625	521,580	84	129,947	122,970
DESEMBER	8,311	23,142	68,941	84	129,406	126,386
JUMLAH <i>Total</i>	60,160	168,409	3,955,380	420	1,383,091	1,396,961

Sumber : Kantor Bank Indonesia Pekanbaru
Source : Office of Bank Indonesia, Pekanbaru

LANJUTAN TABEL *Continued Table 9.1.3*

BULAN <i>Month</i>	PENGANG- KUTAN <i>Transportation</i>	JASA-JASA DUNIA USAHA	JASA-JASA SOSIAL <i>Social Service</i>	LAIN-LAIN <i>Other</i>	JUMLAH <i>Total</i>
(1)	(8)	(9)	(10)	(11)	(12)
JANUARI	4,577	53,602	437	153,443	525,262
PEBRUARI	4,553	54,911	413	154,473	680,123
M A R E T	6,002	83,899	1,527	161,408	664,391
A P R I L	5,824	86,332	1,401	188,214	673,348
M E I	5,575	80,256	1,390	195,975	808,726
J U N I	5,087	54,819	4,460	204,037	911,730
J U L I	5,405	50,337	2,546	208,555	951,281
AGUSTUS	5,851	46,915	5,424	215,627	1,037,327
SEPTEMBER	5,922	49,160	2,489	224,205	1,064,685
OKTOBER	6,277	44,161	2,453	225,524	1,103,859
NOPEMBER	6,401	45,469	2,428	222,226	1,077,409
DESEMBER	6,567	454,901	2,371	224,947	1,045,056
JUMLAH <i>Total</i>	68,041	1,104,762	27,339	2,378,634	10,543,197

Sumber : Kantor Bank Indonesia Pekanbaru
 Source : Office of Bank Indonesia, Pekanbaru.

TABEL : 9.2.1
Table

**ANGGARAN DAN REALISASI PENDAPATAN DAN BELANJA DAERAH
KOTA DUMAI - TAHUN ANGGARAN 2005**

(Format disesuaikan dengan KEPMENDAGRI No. 29 Tahun 2002)

URAIAN	Jumlah Anggaran (Rp)	Jumlah Realisasi (Rp)
(1)	(2)	(3)
I. PENDAPATAN	325,934,567,000.00	472,379,126,995.68
A. PENDAPATAN ASLI DAERAH	25,821,407,000.00	19,222,592,388.08
Pajak Daerah	3,705,000,000.00	2,700,761,452.00
Retribusi Daerah	12,723,407,000.00	12,518,153,069.10
Hasil Perusahaan Milik Daerah, Hasil Pengelolaan dan Kekayaan Daerah Yang Dipisahkan	1,015,000,000.00	316,503,482.00
Lain - lain Pendapatan yang sah	8,378,000,000.00	3,687,174,384.98
B. DANA PERIMBANGAN	300,113,160,000.00	453,156,534,607.60
Bagi Hasil Pajak/ Bagi Hasil Bukan Pajak	181,980,000,000.00	330,934,956,407.00
Dana Alokasi Umum	97,050,000,000.00	97,060,482,538.00
Dana Alokasi Khusus	3,500,000,000.00	3,084,733,815.00
Bagi Hasil Pajak dan Bantuan Keuangan	14,060,000,000.00	17,850,310,236.00
Lain-lain Pendapatan yang sah	3,523,160,000.00	4,226,051,611.60
II. BELANJA	345,153,500,336.82	345,171,003,313.26
APARATUR	147,409,468,057.26	121,546,951,125.00
A. BELANJA ADMINISTRASI UMUM	104,850,107,939.26	91,276,535,848.00
Belanja Pegawai	54,947,179,528.26	47,459,272,501.00
Belanja Barang dan Jasa	29,351,654,161.00	25,876,363,653.00
Belanja Perjalanan Dinas	10,249,499,250.00	9,355,414,000.00
Belanja Pemeliharaan	10,301,775,000.00	8,585,485,694.00

Sumber : Bagian Keuangan Kantor Walikota Dumai
Sumber : *Financial Shore Mayor of Dumai Office*

URAIAN	Jumlah Anggaran (Rp)	Jumlah Realisasi (Rp)
(1)	(2)	(2)
B. BELANJA OPERASIONAL, PEMELIHARAAN	15,326,621,418.00	11,370,536,902.00
Belanja Pegawai	5,002,029,025.00	2,976,015,976.00
Belanja Barang dan Jasa	9,011,680,643.00	7,409,817,176.00
Belanja Perjalanan Dinas	1,312,911,750.00	984,703,750.00
Belanja Pemeliharaan	-	-
C. BELANJA MODAL	27,232,738,700.00	18,899,878,375.00
PUBLIK	267,611,259,858.09	223,624,052,188.26
A. BELANJA ADMINISTRASI UMUM	94,945,719,487.09	87,551,427,004.26
Belanja Pegawai	65,027,484,378.09	61,653,723,351.26
Belanja Barang dan Jasa	14,996,824,166.00	14,175,042,278.00
Belanja Perjalanan Dinas	38,000,000.00	35,059,000.00
Belanja Pemeliharaan	14,883,410,943.00	11,687,602,375.00
B. BELANJA OPERASIONAL, PEMELIHARAAN	27,383,060,459.00	23,344,930,019.00
Belanja Pegawai	1,694,400,000.00	1,471,239,000.00
Belanja Barang dan Jasa	15,503,021,629.00	14,572,177,054.00
Belanja Perjalanan Dinas	499,279,700.00	451,469,565.00
Belanja Pemeliharaan	9,686,359,130.00	6,850,044,400.00
C. BELANJA MODAL	92,814,297,912.00	78,017,664,236.00
D. BELANJA BANTUAN KEUANGAN	51,968,182,000.00	34,376,479,579.00
E. BELANJA TAK DISANGKA	500,000,000.00	333,551,350.00
SURPLUS / (DEFISIT)	325,917,064,023.56	127,208,123,682.42

Sumber : Bagian Keuangan Kantor Walikota Dumai

Sumber : *Financial Shore Mayor of Dumai Office*

LANJUTAN TABEL *Continued Table* 9.2.1

URAIAN	2004 Jumlah (Rp)	2005 Jumlah (Rp)
(1)		(2)
III. PEMBIAYAAN	(28,980,716,227.37)	(127,208,123,682.42)
A. PENERIMAAN DAERAH	71,584,655,987.98	99,736,905,756.35
Sisa Perhitungan Anggaran Tahun Lalu	70,940,329,375.29	99,736,905,756.35
Penerimaan Piutang Pajak TahunLlalu	644,326,612.69	-
B. PENGELUARAN DAERAH	100,565,372,215.35	226,945,029,438.77
Penyertaan Modal	2,500,000,000.00	1,313,000,000.00
Pembayaran pajak Pihak ke III (kelebihan)	-	18,795,925.00
Sisa Lebih Perhitungan Anggaran Tahun Berjalan	98,065,372,215.35	225,613,233,513.77

Sumber : Bagian Keuangan Kantor Walikota Dumai
Sumber : Financial Shore Mayor of Dumai Office

TABEL : 9.3.1 BANYAKNYA KOPERASI DI KOTA DUMAI MENURUT KECAMATAN DAN JENISNYA, TAHUN 2005

Number of Cooperation in Dumai Municipality by District and Type, 2005

JENIS KOPERASI <i>Type</i>	KECAMATAN <i>District</i>					JUMLAH <i>Total</i>
	BUKIT KAPUR	MEDANG KAMPAL	SUNGAI SEMBILAN	DUMAI BARAT	DUMAI TIMUR	
(1)	(2)	(3)	(4)	(5)	(6)	(7)
1. K U D <i>Village Cooperation</i>	2	2	3	-	-	7
2. KERAJINAN <i>Creativity</i>	-	-	-	-	-	-
3. KONSUMSI <i>Consumption</i>	-	-	-	-	-	-
4. SIMPAN PINJAM	-	-	-	-	1	1
5. FUNGSIONAL <i>Functional</i>	4	2	-	7	26	39
6. SERBA USAHA	3	-	-	18	19	40
7. LAINNYA <i>Others</i>	32	16	25	95	98	266
JUMLAH <i>Total</i>	41	20	28	120	144	353

Sumber : Dinas Perindustrian, Perdagangan dan Koperasi Kota Dum
 Source : *Industry, Traders and Cooperation Service, Dumai Municipality*

TABEL
Table : 9.3.2

**BANYAKNYA ANGGOTA KOPERASI MENURUT
KECAMATAN DAN JENISNYA, TAHUN 2005**

Number of Members Cooperation by District and Type, 2005

JENIS KOPERASI <i>Type</i>	KECAMATAN <i>District</i>					JUMLAH <i>Total</i>
	BUKIT KAPUR	MEDANG KAMPAI	SUNGAI SEMBILAN	DUMAI BARAT	DUMAI TIMUR	
(1)	(2)	(3)	(4)	(5)	(6)	(7)
1. K U D <i>Village Cooperation</i>	125	210	89	-	-	424
2. KERAJINAN <i>Creativity</i>	-	-	-	-	-	-
3. KONSUMSI <i>Comsumption</i>	-	-	-	-	-	-
4. SIMPAN PINJAM	-	-	-	-	45	45
5. FUNGSIONAL <i>Functional</i>	248	70	-	235	2,410	2,963
6. SERBA USAHA	337	-	-	906	490	1,733
7. LAINNYA <i>Others</i>	2,175	1,280	1,400	5,782	5,879	16,516
JUMLAH <i>Total</i>	2,885	1,560	1,489	6,923	8,824	21,681

Sumber : Dinas Perindustrian, Perdagangan dan Koperasi Kota Dum
Source : *Industry, Traders and Cooperation Service, Dumai Municipality*

TABEL
Table : 9.3.3

**BANYAKNYA SIMPANAN KOPERASI MENURUT
KECAMATAN DAN JENISNYA (000 Rp), TAHUN 2005**

Number of Saving Cooperation by District and type (000 Rp), 2005

JENIS KOPERASI Type	KECAMATAN District					JUMLAH Total
	BUKIT KAPUR	MEDANG KAMPAI	SUNGAI SEMBILAN	DUMAI BARAT	DUMAI TIMUR	
(1)	(2)	(3)	(4)	(5)	(6)	(7)
1. K U D Village Cooperation	24,250	15,100	41,250	-	-	80,600
2. KERAJINAN Creativity	-	-	-	-	-	-
3. KONSUMSI Comsumption	-	-	-	-	-	-
4. SIMPAN PINJAM	-	-	-	-	75,400	75,400
5. FUNGSIONAL Functional	195,000	21,510	-	168,800	1,842,000	2,227,310
6. SERBA USAHA	36,910	-	-	192,780	1,905,000	2,134,690
7. LAINNYA Others	192,537	121,648	702,229	624,947	2,836,540	4,477,901
J U M L A H Total	448,697	158,258	743,479	986,527	6,658,940	8,995,901

Sumber : Dinas Perindustrian, Perdagangan dan Koperasi Kota Dum
Source : Industry, Traders and Cooperation Service, Dumai Municipality

TABEL
Table : 9.4.1

REALISASI PENERIMAAN PAJAK MENURUT JENISNYA DI KOTA DUMAI
(000 Rp), 2002 - 2005

The Realization of Tax Receipt by Types IN Dumai Municipality (000 Rp), 2002-2005

JENIS PAJAK Type OF Tax	2002	2003	2004	2005
(1)	(3)	(4)	(5)	(6)
A. Pajak Penghasilan <i>Direct Tax</i>	77,060,783	55,986,114	88,210,771	593,615,692
PPh Karyawan <i>Salaries Tax</i>	29,569,236	6,350,421	7,035,304	413,384,026
PPh Perseorangan <i>Personal Income Tax</i>	30,294	44,238	60,627	5,618,070
PPh BUMN/D <i>Coorporate States Income Tax</i>	0	0	0	
PPh BUMS <i>Coorporates Income Tax</i>	2,004,711	1,104,013	674,400	47,199,880
PPh Pasal 22 Dalam Negeri <i>With Holding Tax (domestic)</i>	7,209,985	4,792,442	39,994,116	17,922,621
PPh Pasal 22 Impor <i>With Holding Tax (Importation)</i>	9,845,985	9,772,595	17,263,429	5,153,390
PPh Pasal 23/26 <i>With Holding Income Tax</i>	11,528,527	17,303,877	12,549,890	83,737,244
PPh Final <i>Final Income Tax</i>	16,872,045	16,618,528	10,633,005	20,600,461
B. PPN dan PPh BM <i>Indirect Tax</i>	90,616,886	829,779,639	101,738,268	421,043,558
PPn Dalam Negeri <i>Value Added Tax for Domestic Goods and Service</i>	82,561,451	798,553,730	36,665,445	345,076,478
PPn. BM Dalam Negeri <i>Sales Tax for Domestic Luxurious Goods Consumptoin</i>	0	0	0	5,520
PPn Impor <i>Value Added Tax On Importation</i>	8,055,435	31,225,909	65,072,823	75,807,928
PPn. BM Impor <i>Sales Tax for Importation Luxurious Goods</i>	0	0	0	153,632
C. Pajak Lainnya <i>Other Tax</i>	5,290,338	5,607,231	5,821,283	6,293,790
Bea materai <i>Stamp Duty</i>	5,290,338	5,607,231	5,821,283	6,268,251
PL, PTL Lainnya <i>Other Direct, Indirect Tax</i>	0	0	0	25,539
JUMLAH Total (A,B,C)	172,968,007	891,372,984	195,770,322	1,020,953,040
JUMLAH PENERIMAAN KPP DUMAI Total Receipt of Dumai Tax Office	378,938,690	682,471,630	890,473,819	1,001,464,831

Keterangan :

Data PPh Karyawan Tahun 2000-2002 termasuk sebagian data karyawan PT CPI diluar Kota Dumai, dan tidak dapat dipisahkan karena pelaporan SPT PT CPI masih satu untuk semua wilayah

Sumber : KANTOR PELAYANAN PAJAK DUMAI

Source : Tax Office of Dumai Municipality

TABEL
Table : 9.4.2

REALISASI PENERIMAAN PAJAK BUMI DAN BANGUNAN DI KOTA DUMAI

(000 Rp), 2001 - 2005

The Realization of Land and Building Tax Receipt by Types

In Dumai Municipality (000 Rp), 2000 - 2005

JENIS PAJAK <i>Type OF Tax</i>	2001	2002	2003	2004	2005
(1)	(2)	(3)	(4)	(5)	(6)
A. Pajak Bumi dan Bangunan <i>Land and Building Tax</i>					
PBB Pedesaan <i>Rural</i>	35,844	-	-	-	
PBB Perkotaan <i>Urban</i>	2,354,557	2,275,479	2,823,883	3,552,091	5,425,183
PBB Perkebunan <i>Estates</i>	-	-	90,816	1,904	15,518
PBB Perhutanan <i>Forestry</i>	386,153	-	274,657	1,118,863	490,560
PBB Pertambangan <i>Minning</i>	13,001,001	16,611,281	21,500,742	26,809,625	29,123,236
JUMLAH Total	15,777,555	18,886,760	24,690,098	31,482,483	35,054,497
B. BPHTB <i>Land and Building Transfer Duty</i>	990,601	1,435,792	8,981,823	2,014,476	1,884,027
J U M L A H Total (D,E)	16,768,156	20,322,552	33,671,921	33,496,959	36,938,524

Sumber : KANTOR PELAYANAN PAJAK BUMI DAN BANGUNAN DUMAI

Source : *Land and Building Tax Office of Dumai Municipality*

TABEL
Table : 9.5.1

**PERSETUJUAN DAN REALISASI PENANAMAN MODAL
DALAM NEGERI (PMDN) DI KOTA DUMAI, 2002-2005**

*The Agreement and Realization of Domestic Investment
In Dumai Municipality, 2002-2005*

Tahun Year	Persetujuan <i>Agreement</i>				Realisasi <i>Realization</i>			
	Jumlah Proyek <i>Number of Project</i>	Jumlah Investasi <i>Number of Investment (Dalam jutaan Rp.)</i>	TKI <i>Local Wokers</i>	TKA <i>Foreign Wokers</i>	Jumlah Proyek <i>Number of Project</i>	Jumlah Investasi <i>Number of Investment (US \$)</i>	TKI <i>Local Wokers</i>	TKA <i>Foreign Wokers</i>
(1)	(2)	(3)	(4)	(5)	(6)	(7)	(8)	(9)
2002	4	1,049,431	6,840	47	1	17,481	90	10
2003	4	254,070	102	-	3	226,070	957	-
2004	7	602,908	957	72	7	602,908		72
2005	6	418,022			3	167,383		

SUMBER : BADAN PENANAMAN MODAL KOTA DUMAI
Source : *Investment Coordinating Board, Dumai Municipality*

TABEL : 9.5.2
Table

**PERSETUJUAN DAN REALISASI PENANAMAN MODAL ASING (PMA)
DI KOTA DUMAI, 2002-2005**

*The Agreement and Realization of Foreign Investment
In Dumai Municipality, 2002-2005*

Tahun Year	Persetujuan <i>Agreement</i>				Realisasi <i>Realization</i>			
	Jumlah Proyek <i>Number of Project</i>	Jumlah Investasi <i>Number of Investment (Dalam ribuan US\$)</i>	TKI <i>Local Wokers</i>	TKA <i>Foreign Wokers</i>	Jumlah Proyek <i>Number of Project</i>	Jumlah Investasi <i>Number of Investment (US \$)</i>	TKI <i>Local Wokers</i>	TKA <i>Foreign Wokers</i>
(1)	(2)	(3)	(4)	(5)	(6)	(7)	(8)	(9)
2002	1	300.000	53	6	-	-	-	-
2003	3	51,353.403	194	4	1	49,195.403	170	2
2004	5	59,480.217	866	44	5	59,480.217	866	44
2005								
Jumlah Total	9	111,134	1,113	54	6	108,676	1,036	46

SUMBER : BADAN PENANAMAN MODAL KOTA DUMAI
Source : *Investment Coordinating Board, Dumai Municipality*


TABEL : 9.6.1 BANYAKNYA NASABAH DAN UANG PINJAMAN PADA PERUM PEGADAIAN CABANG DUMAI , 2001 - 2005

Secured Money and Client at Pawnshop Dumai (.000 Rp), 2001-2005

JENIS PAJAK Type OF Tax		2001	2002	2003	2004	2005
(1)		(2)	(3)	(4)	(5)	(6)
NASABAH	<i>Client</i>	4,280	5,097	5,246	5,675	6,416
KREDIT	<i>Credit (juta Rp)</i>	4,115.921	6,038.875	6,416.788	7,946.735	10,548,906
PELUNASAN	<i>Receipt (juta Rp)</i>	3,898.214	5,683.394	6,097.594	7,500.427	9,766,782
LELANG	<i>Sales (juta Rp)</i>	36.637	36.223	16.536	39.593	58,852
STOK AKHIR	<i>Last year stock (juta Rp)</i>	727.130	1,046.388	1,349.046	1,755.761	2,499,033

Sumber : PERUM PEGADAIAN CABANG DUMAI

Source : Pawnshop of Dumai Municipality



**KONSUMSI &
PENGELUARAN
PENDUDUK**

*Populations Consumptions
and Expenditure*

<http://dumail.kemendagri.go.id>

10. KONSUMSI DAN PENGELUARAN PENDUDUK

Salah satu indikator yang dipakai untuk mengukur tingkat kesejahteraan penduduk adalah konsumsi per kapita. Pengeluaran rata-rata per kapita sebulan dapat dilihat pada tabel 10.3 – 10.6. Tabel tersebut menunjukkan bahwa pengeluaran rata-rata sebulan penduduk Kota Dumai pada tahun 2005 untuk makanan masih cukup tinggi yaitu 196.730 lebih tinggi dari rata-rata sebulan konsumsi non makanan sebesar 164.928.

Hal ini menunjukkan tingkat kehidupan penduduk Kota Dumai masih rendah.

Sebagai penutup bab ini disajikan pula informasi logistik mengenai data penerimaan dan pengeluaran beras melalui Perum Bulog Kota Dumai dalam tahun 2005, Perum Bulog telah menyalurkan beras sebanyak 41.073,137 ton.

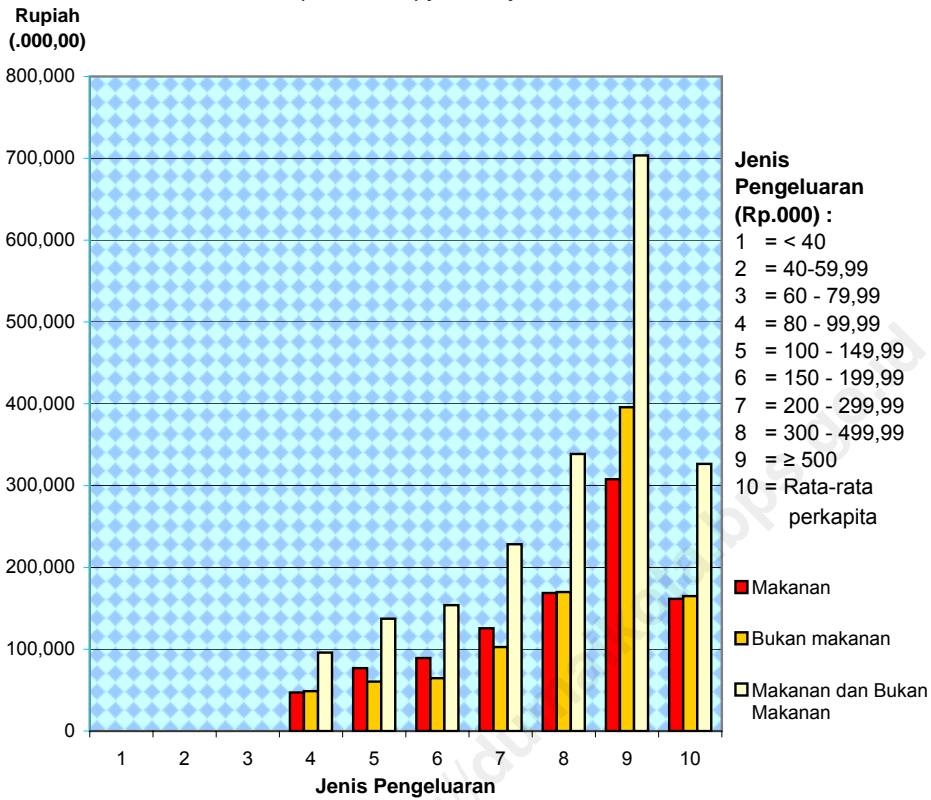
10. POPULATION CONSUMPTION AND EXPENDITURE

The data per capita consumption can be used to measure the social welfare. The average expenditure per capita per month can be recognized from table 10.3 – 10.6. They tell that in 2005, the average month expenditure food of population for Dumai was 196,730 higher than the average month expenditure nonfood, that it was 164,928. That shows the way of live of population was low.

This chapter is completed by the logistic information concerning the receipt and distributions of rice in Logistic shore of Dumai in 2005, Logistic of Dumai distributed 41,073.137 ton.

Grafik/ graph 10.1
**RATA-RATA PENGELUARAN PER KAPITA SEBULAN UNTUK
 MAKANAN DAN NON MAKANAN MENURUT
 JENIS PENGELUARAN TAHUN 2005**

*Average of expenditure per capita one month for food
 and non food according to
 expenditure tipy of the year, 2005*



TABEL : 10.1 **RATA-RATA PENGELUARAN PER KAPITA SEBULAN UNTUK MAKANAN**
Table : 10.1 **MENURUT JENIS PENGELUARAN (RUPIAH)**
TAHUN 2005

Average per Kapita Monthly Expenditure to Food in Urban Areas by Item Consumption and Expenditure Classes (Rupiahs), 2005

JENIS PENGELUARAN <i>Expenditure Items</i>	KELOMPOK PENGELUARAN PER KAPITA <i>Monthly per Kapita Expenditure</i>				
	Kurang dari 40.000	40.000 - 59.000	60.000 - 79.000	80.000 - 99.000	100.000 - 149.000
(1)	(2)	(3)	(4)	(5)	(6)
1. Padi-padian <i>Cereals</i>	0	0	0	15,000	19,084
2. Umbi-umbian <i>Tobers</i>	0	0	0	0	1,412
3. Ikan <i>Fish</i>	0	0	0	10,714	9,938
4. Daging <i>Meat</i>	0	0	0	0	2,680
5. Telur & susu <i>Eggs & Milk</i>	0	0	0	0	4,759
6. Sayur-sayuran <i>Vegetables</i>	0	0	0	6,429	6,149
7. Kacang-kacangan <i>Legumes</i>	0	0	0	0	2,391
8. Buah-buahan <i>Fruits</i>	0	0	0	4,286	1,236
9. Minyak dan Lemak <i>Oil & Fats</i>	0	0	0	10,714	5,993
10. Bahan Minuman <i>Beverages</i> Stuffs	0	0	0	0	5,666
11. Bumbu-bumbuan <i>Spices</i>	0	0	0	0	1,950
12. Konsumsi Lainnya <i>Miscellaneous</i> Food Items	0	0	0	0	1,890
13. Makanan & Minuman Jadi <i>Prepared Food and Beverages</i>	0	0	0	0	3,046
14. Minuman mengandung alkohol <i>Alcoholic Beverages</i>	0	0	0	0	0
15. Tembakau & sirih <i>Tobacco &</i> Betelnot	0	0	0	0	10,690
Jumlah	0	0	0	47,143	76,884
<i>Total</i>					

Sumber : BPS Propinsi Riau (Hasil Survei Sosial Ekonomi Nasional)
 Source : Central Board of Statistics, Riau Province

LANJUTAN TABEL *Continued Table* 10.1

JENIS PENGELUARAN <i>Expenditure Items</i>	KELOMPOK PENGELUARAN PER KAPITA <i>Monthly per Kapita Expenditure</i>				RATA- RATA PER KAPITA (11)
	150.000 - 199.999	200.000 - 299.999	300.000 - 499.999	500.000 dan lebih	
	(7)	(8)	(9)	(10)	
1. Padi-padian <i>Cereals</i>	24,245	25,394	27,850	34,615	27,234
2. Umbi-umbian <i>Tobers</i>	1,007	1,494	2,615	4,675	2,308
3. Ikan <i>Fish</i>	16,186	22,399	26,307	41,416	25,351
4. Daging <i>Meat</i>	3,002	9,184	14,801	25,590	12,579
5. Telur & susu <i>Eggs & Milk</i>	5,568	10,918	15,574	40,822	16,254
6. Sayur-sayuran <i>Vegetables</i>	9,952	13,349	17,257	22,411	15,327
7. Kacang-kacangan <i>Legumes</i>	2,334	4,204	6,122	8,573	5,216
8. Buah-buahan <i>Fruits</i>	4,076	6,222	9,934	24,799	9,911
9. Minyak dan Lemak <i>Oil & Fats</i>	5,018	6,717	8,097	13,102	7,948
10. Bahan Minuman <i>Beverages Stuffs</i>	7,595	7,818	9,272	15,635	9,413
11. Bumbu-bumbuan <i>Spices</i>	2,543	2,395	3,236	4,790	3,054
12. Konsumsi Lainnya <i>Miscellaneous Food Items</i>	4,469	6,290	8,774	14,914	8,052
13. Makanan & Minuman Jadi <i>Prepared Food and Beverages</i>	3,282	9,270	18,884	55,735	18,818
14. Minuman mengandung alkohol <i>Alcoholic Beverages</i>	0	0	0	711	113
15. Tembakau & sirih <i>Tobacco & Betelnot</i>	20,975	27,034	43,276	53,600	35,152
Jumlah <i>Total</i>	89,277	125,654	168,723	307,788	161,578

Sumber : BPS Propinsi Riau (Hasil Survei Sosial Ekonomi Nasional)
 Source : *Central Board of Statistics, Riau Province*

TABEL
Table

: 10.2

**RATA-RATA PENGELUARAN PER KAPITA SEBULAN UNTUK
BUKAN MAKANAN MENURUT JENIS PENGELUARAN (RUPIAH)
TAHUN 2005**

*Average per Kapita Monthly Expenditure to Non Food in Urban Areas by Item
Consumption and Expenditure Classes (Rupiahs), 2005*

JENIS PENGELUARAN <i>Expenditure Items</i>	KELOMPOK PENGELUARAN PER KAPITA <i>Monthly per Kapita Expenditure</i>				
	Kurang dari 40 000	40.000 - 59.000	60.000 - 79.000	80.000 - 99.000	100.000 - 149.000
(1)	(2)	(3)	(4)	(5)	(6)
1. Perumahan & Fasilitas Rumahtangga <i>Housing and House hold Facility</i>	0	0	0	35,000	34,512
2. Aneka barang & jasa <i>Goods and Service</i>	0	0	0	7,500	9,322
3. Biaya Pendidikan <i>Education Cost</i>	0	0	0	0	4,809
4. Biaya Kesehatan <i>Health Cost</i>	0	0	0	2,083	2,890
5. Pakaian & alas kaki <i>Clothing and Foot Wear</i>	0	0	0	4,167	6,030
6. Barang Tahan Lama <i>Durable Goods</i>	0	0	0	0	2,519
7. Pajak & asuransi <i>Taxes and Insurances</i>	0	0	0	0	366
8. Keperluan Pesta <i>Parties and Ceremonies</i>	0	0	0	0	0
Jumlah <i>Total</i>	0	0	0	48,750	60,448

Sumber : BPS Propinsi Riau (Hasil Survei Sosial Ekonomi Nasional)
Source : Central Board of statistics, Riau Province

LANJUTAN TABEL *Continued Table* 10.2

JENIS PENGELUARAN <i>Expenditure Items</i>	KELOMPOK PENGELUARAN PER KAPITA <i>Monthly per kapita expenditure</i>				RATA- RATA PER KAPITA
	150.000 - 199.999	200.000 - 299.999	300.000 - 499.999	500.000 dan lebih	
(1)	(7)	(8)	(9)		(11)
1. Perumahan & Fasilitas Rumah tangga <i>Housing and House hold Facility</i>	35,299	58,316	97,812	230,179	94,814
2. Aneka barang & jasa <i>Goods and Service</i>	9,591	16,491	24,469	61,283	25,064
3. Biaya Pendidikan <i>Education Cost</i>	5,682	9,183	13,296	47,039	15,919
4. Biaya Kesehatan <i>Health Cost</i>	2,303	4,197	7,266	5,132	5,072
5. Pakaian & alas kaki <i>Clothing and Foot Wear</i>	7,296	7,598	10,542	20,231	10,478
6. Barang Tahan Lama <i>Durable Goods</i>	2,925	4,837	12,575	15,080	8,707
7. Pajak & asuransi <i>Taxes and Insurances</i>	560	1,332	2,537	11,572	3,218
8. Keperluan Pesta <i>Parties and Ceremonies</i>	954	709	1,402	5,226	1,656
Jumlah <i>Total</i>	64,610	102,663	169,899	395,742	164,928

Sumber : BPS Propinsi Riau (Hasil Survei Sosial Ekonomi Nasional)
 Source : Central Board of Statistics, Riau Province


TABEL : 10.3
Tabel

**PENERIMAAN DAN PENYALURAN BERAS MELALUI SUB DOLOK DUMAI
DIRINCI PERBULAN (TON), TAHUN 2005**

*Receipt and Distribution of Dumai of Rice of in Logistics
shore of Dumai Each Month (Ton), 2005*

BULAN <i>Month</i>	STOCK AWAL	PEMASU- KAN	JUMLAH TERSEDIA	PENYALUR- AN + SUSUT	STOCK AKHIR
(1)	(2)	(3)	(4)	(5)	(6)
JANUARI	10,068,161.00	-	10,068,161.00	5,203,885.00	4,864,276.00
PEBRUARI	4,864,276.00	6,966,073.00	11,830,349.00	5,005,500.00	6,824,849.00
M A R E T	6,824,849.00	-	6,824,849.00	5,865,448.00	959,401.00
A P R I L	959,401.00	7,961,277.00	8,920,678.00	2,800,820.00	6,119,858.00
M E I	6,119,858.00	2,388,385.00	8,508,243.00	4,186,924.00	4,321,319.00
J U N I	4,321,319.00	-	4,321,319.00	1,924,200.00	2,397,119.00
J U L I	2,397,119.00	5,380,390.00	7,777,509.00	3,514,226.00	4,263,283.00
AGUSTUS	4,263,283.00	192,417.00	4,455,700.00	2,894,794.00	1,560,906.00
SEPTEMBER	1,560,906.00	6,965,938.00	8,526,844.00	3,083,299.00	5,443,545.00
OKTOBER	5,443,545.00	-	5,443,545.00	3,224,492.00	2,219,053.00
NOPEMBER	2,219,053.00	10,735,744.00	12,954,797.00	1,526,560.00	11,428,237.00
DESEMBER	11,428,237.00	-	11,428,237.00	1,842,989.00	9,585,248.00

Sumber : Perum Bulog Sub Divisi Regional Dumai
Source : Perum Bulog Shore of Dumai Municipality



**PENDAPATAN
REGIONAL**
Regional Income

<http://duniaikab.go.id>

11. PENDAPATAN REGIONAL

Sampai saat ini memang belum ada alat yang dapat untuk mengukur kemakmuran suatu masyarakat, namun demikian angka-angka Pendapatan Regional dapat menggambarkan produk yang dihasilkan oleh unit-unit ekonomi pada suatu daerah, sehingga dapat digunakan sebagai salah satu indikator untuk mengukur kemajuan ekonomi suatu daerah.

11.1. Produk Domestik Regional Bruto (PDRB)

Bila kita lihat angka PDRB tahun 2002-2005 atas dasar harga berlaku menurut lapangan usaha tanpa minyak bumi mengalami kenaikan dari 2.001.568,47 juta rupiah tahun 2004 meningkat menjadi 2.278.555,55 juta rupiah pada tahun 2005. Sedangkan angka-angka PDRB atas dasar harga kostan 2000 menurut lapangan usaha tercatat 1.271.450,43 juta rupiah pada tahun 2004 meningkat menjadi 1.371.220,97 juta rupiah pada tahun 2005. Yang berarti besarnya pertumbuhan ekonomi Kota Dumai pada tahun 2005 sebesar 7,85 persen.

11.2. Pendapatan Regional Per Kapita

Untuk melihat keberhasilan pembangunan

11. REGIONAL INCOME

Up to now the property of one community not be exactly measured, however the Regional Income figures can illustrate the products of one economic sector to serve as a measurement of the region economic.

11.1. Gross Regional Domestic Product (GRDP)

When we observe the figures of Gross Regional Domestic Products at current Market Prices by industrial origin excluding oil, from 2,001,568.47 millions rupiahs in 2004 increased to million rupiahs 2,278,555.55 in 2005. Regarding GRDP at constant 2000 market prices by industrial origin excluding oil from 1,271,450.43 million rupiahs 2004 increased to 1,371,220.97 million in 2005. This is implied a real economic growth of 7.85 percent.

11.2. Per Capita Regional Income

In order to recognize the success of a Region.

ekonomi suatu daerah tidak hanya cukup memperhatikan PDRB nya saja akan tetapi perlu juga dilihat perkembangan PDRB per kapita.

Angka-angka PDRB per kapita atas dasar harga berlaku tercatat 10.568.586,53 rupiah untuk tahun 2005 atau mengalami kenaikan bila dibanding dengan tahun 2004 sebanyak 9.696.347,20 rupiah, angka untuk harga konstan menunjukkan 10.133.062,27 rupiah untuk tahun 2005 atau mengalami kenaikan dibandingkan tahun 2004 yang berjumlah 9.296.551,69 rupiah.

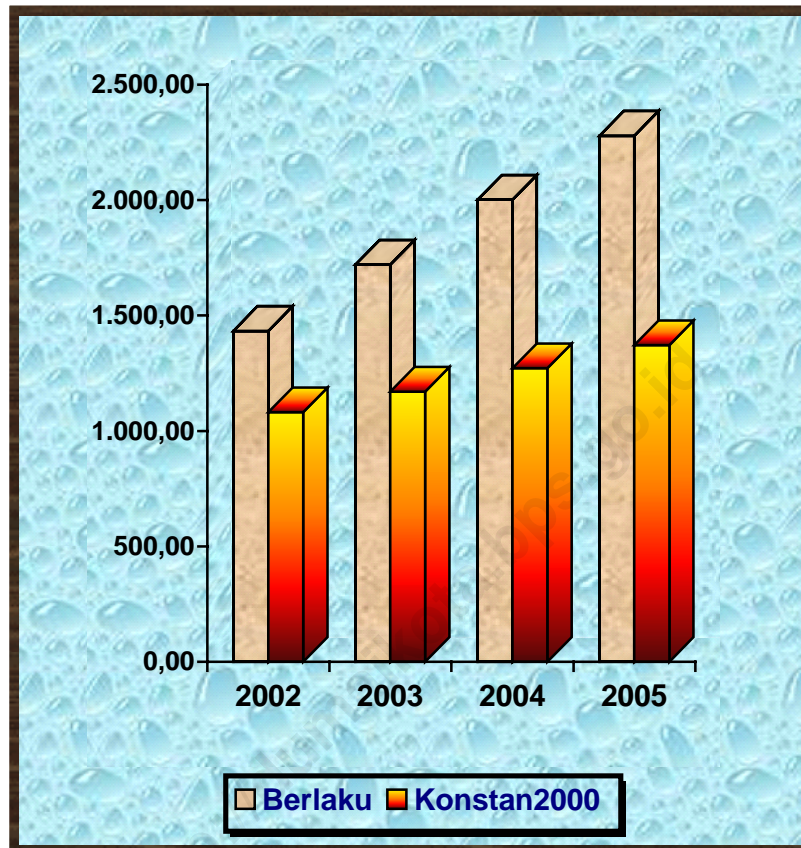
Sedangkan pendapatan regional per kapita tahun 2005 untuk harga berlaku tercatat 10.133.062,27 rupiah atau menunjukkan kenaikan jika dibandingkan tahun 2004 yang berjumlah 9.296.551,69 rupiah, dan untuk harga konstan 2000 pendapatan regional per kapita adalah 6.206.997,00 rupiah pada tahun 2005 atau menunjukkan kenaikan dibandingkan dengan tahun 2004 yang berjumlah 6.021.076,13 rupiah.

Development Domestic Product also its per capita Gross Regional Domestic Products.

It shows per capita GRDP at current prices was recorded at 10,568,586.53 rupiahs in 2005 or it has an increase compared to the previous years which was 9,696,347.20 rupiahs, and at constant prices was recorded at 10,133,062.27 rupiahs in 2005 or also it has an increase compared to the 2004 which was recorded at 9,296,551.69 rupiahs.

The 2005 per capita Regional Income at current market price was recorded at 10,133,062.27 rupiahs and it has increase compared to the 2004 which was recorded 9,296,551.69 rupiahs, and at constant 2000 prices totaled 6,206,997.00 rupiahs and it increased compared to the 2004 which was 6,021,076.13 rupiahs.

Grafik/Graph 11.1
PDRB KOTA DUMAI (MILLIAR RUPIAH) TAHUN 2002-2005
GRDP of Dumai Municipality (Billion Rupiahs), 2002 - 2005



TABEL : 11.1
Table

**PRODUK DOMESTIK REGIONAL BRUTO KOTA DUMAI ATAS DASAR
HARGA BERLAKU MENURUT LAPANGAN USAHA,
(000.000 RUPIAH) TAHUN 2002 - 2005**

*Gross Regional Domestic Product at Current Market Price
by Industrial Origin (000.000 Rp.), 2002 - 2005*

LAPANGAN USAHA <i>Industrial Origin</i>	2002	2003	2004	2005
(1)	(2)	(3)	(4)	(5)
1. PERTANIAN, PERKEBUNAN, PETERNAKAN, KEHUTANAN DAN PERIKANAN <i>Agriculture, Plantation, Live Stocks, Forestry and Fisheries</i>	132,393.45	167,543.53	189,786.41	189,816.32
2. PERTAMBANGAN DAN PENGGALIAN <i>Mining and Quarrying</i>	7,324.13	8,701.46	9,742.35	10,920.74
3. INDUSTRI PENGOLAHAN <i>Manufacturing Industries</i>	215,253.53	306,981.45	369,895.63	456,279.42
4. LISTRIK, GAS & AIR MINUM <i>Electricity, Gas and Water Supply</i>	12,254.47	16,835.21	17,545.16	20,080.94
5. BANGUNAN <i>Construction</i>	254,285.38	293,953.39	327,131.64	370,429.37
6. PERDAGANGAN, HOTEL DAN RESTORAN <i>Trade, Hotels and Restaurants</i>	311,570.42	367,859.06	447,632.05	518,945.65
7. PENGANGKUTAN DAN KOMUNIKASI <i>Transportation and Communication</i>	262,681.36	297,624.68	339,599.39	371,306.41
8. KEUANGAN, PERSEWAAN DAN JASA PERUSAHAAN <i>Financial, Dwellings, Bussiness Service</i>	39,646.05	48,079.53	58,605.75	69,399.24
9. JASA - JASA <i>Services</i>	197,811.54	212,186.92	241,630.09	271,377.46
P D R B G R D P	1,433,220.33	1,719,765.23	2,001,568.47	2,278,555.55

Sumber : Badan Pusat Statistik Kota Dumai
Source : Central Board of Statistics Dumai Municipality

TABEL : 11.2
Table

**PRODUK DOMESTIK REGIONAL BRUTO KOTA DUMAI ATAS DASAR
HARGA KONSTAN 2000 MENURUT LAPANGAN USAHA,
(000.000 RUPIAH) TAHUN 2002 - 2005**

*Gross Regional Domestic Product at Constant 2000 Constant Market Price
by Industrial Origin (000.000 Rp.), 2002 - 2005*

LAPANGAN USAHA <i>Industrial Origin</i>	2002	2003	2004	2005
(1)	(2)	(3)	(4)	(5)
1. PERTANIAN, PERKEBUNAN, PETERNAKAN, KEHUTANAN DAN PERIKANAN <i>Agriculture, Plantation, Live Stocks, Forestry and Fisheries</i>	107,603.32	111,364.97	115,724.53	120,273.44
2. PERTAMBANGAN DAN PENGGALIAN <i>Mining and Quarrying</i>	5,982.75	6,518.68	7,227.89	7,720.87
3. INDUSTRI PENGOLAHAN <i>Manufacturing Industries</i>	54,813.86	59,632.50	64,307.55	68,971.22
4. LISTRIK, GAS & AIR MINUM <i>Electricity, Gas and Water Supply</i>	10,191.29	10,464.69	10,922.48	11,315.07
5. BANGUNAN <i>Construction</i>	190,896.50	207,418.35	222,819.77	240,574.06
6. PERDAGANGAN, HOTEL DAN RESTORAN <i>Trade, Hotels and Restaurants</i>	286,952.73	313,547.58	340,354.84	370,500.87
7. PENGANGKUTAN DAN KOMUNIKASI <i>Transportation and Communication</i>	228,947.93	249,707.29	276,417.02	298,783.45
8. KEUANGAN, PERSEWAAN DAN JASA PERUSAHAAN <i>Financial, Dwellings, Bussiness Service</i>	23,053.59	25,323.93	28,599.88	30,776.14
9. JASA - JASA <i>Services</i>	173,542.28	186,078.47	205,076.47	222,305.85
P D R B G R D P	1,081,984.25	1,170,056.46	1,271,450.43	1,371,220.97

Sumber : Badan Pusat Statistik Kota Dumai
Source : Central Board of Statistics Dumai Municipality

TABEL : 11.3
Table

**PDRB PER KAPITA DAN PENDAPATAN REGIONAL PER KAPITA
 (RUPIAH), 2002 - 2005**

Per Capita GRDP and Regional Income (Rupiah), 2002-2005

TAHUN Year	PER KAPITA PDRB Per Capita GRDP	PER KAPITA PENDAPATAN REGIONAL Per Capita Regional Income
(1)	(2)	(3)
I. ATAS DASAR HARGA BERLAKU		
<i>At Current Market Price</i>		
2002	7,847,543.05	7,498,474.10
2003	8,810,408.10	8,438,811.10
2004	9,696,347.20	9,296,551.69
2005	10,568,586.53	10,133,062.27
II. ATAS DASAR HARGA KONSTAN 2000		
<i>At Current 1993 Market Price</i>		
2002	5,924,363.34	5,789,842.20
2003	5,994,233.83	5,858,554.64
2004	6,159,382.00	6,021,076.13
2005	6,349,509.25	6,206,997.00

Sumber : Badan Pusat Statistik Kota Dumai
 Source : *Central Board of Statistics Dumai Municipality*