

Sekilas Tentang ST2013

Sensus Pertanian 2013 (ST2013) merupakan sensus pertanian keanekaragaman yang diselenggarakan Badan Pusat Statistik (BPS) setiap 10 (sepuluh) tahun sekali sejak 1963. Pelaksanaan ST2013 merupakan amanat Undang-Undang Nomor 16 Tahun 1997 Tentang Statistik dan mengacu pada sejumlah rekomendasi dari FAO yang menetapkan "The World Programme for the 2010 Around Agricultural Censuses Covering Periode 2006-2015".

Kegiatan ST2013 dilakukan secara bertahap mulai dari Pemutakhiran Direktori Perusahaan Pertanian pada tahun 2012, Pencacahan Lengkap Usaha Pertanian pada Bulan Mei 2013, Survei Pendapatan Rumah Tangga Usaha Pertanian (SPP) pada bulan November 2013, serta Survei Rumah Tangga Usaha Subsektor Pertanian pada bulan Mei-Juli 2014. Unit usaha yang dicakup meliputi usaha rumah tangga pertanian, perusahaan pertanian berbadan hukum, dan usaha pertanian lainnya. Diseminasi hasil ST2013 dilakukan secara bertahap dimulai dengan diseminasi angka sementara, angka tetap populasi menurut subsektor dan komoditas strategis. Dalam Leaflet ST2013 ini, data yang disajikan hanya usaha rumah tangga pertanian.

Metodologi ST2013

Pencacahan ST2013 dilakukan untuk seluruh sub sektor di seluruh wilayah Indonesia. Wilayah konsentrasi pertanian dicacah dengan metode *door to door* dan wilayah nonkonsentrasi dicacah dengan metode *snowball*/getok tular.

Konsep Rumah Tangga Usaha Pertanian

Rumah tangga usaha pertanian adalah rumah tangga yang salah satu atau lebih anggota rumah tangganya mengelola usaha pertanian dengan tujuan sebagian atau seluruh hasilnya untuk dijual, baik usaha pertanian milik sendiri, secara bagi hasil, atau milik orang lain dengan menerima upah, dalam hal ini termasuk jasa pertanian. Khusus subsektor tanaman pangan, rumah tangga yang mengelola tanaman pangan dengan tujuan seluruh hasilnya digunakan untuk konsumsi sendiri (tidak dijual) juga tergolong sebagai rumah tangga usaha pertanian.




Sejarah Sensus Pertanian Indonesia

Potret Rumah Tangga Usaha Pertanian Kecamatan Belik


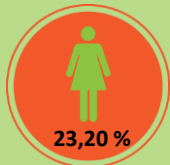
1 Rumah Tangga Usaha Pertanian Menurut Subsektor

Jumlah rumah tangga usaha pertanian hasil ST2013, sebanyak 17.029 rumah tangga. Subsektor tanaman pangan mendominasi rumah tangga usaha pertanian (13.054 rumah tangga).



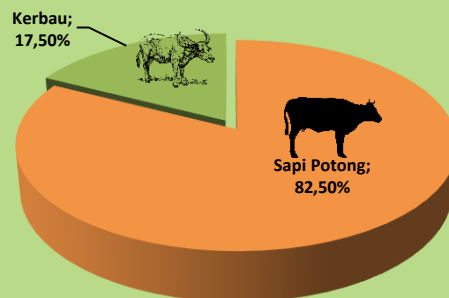
2 Jumlah Petani di Kec. Belik Menurut Jenis Kelamin

Hasil ST2013 menunjukkan bahwa dari sebanyak 20.999 orang petani, didominasi oleh petani laki-laki sebanyak 16.128 orang (76,80 persen). Sedangkan jumlah petani perempuan hanya sebanyak 4.871 orang (23,20 persen).



3 Jumlah Sapi dan Kerbau

Jumlah sapi dan kerbau pada 1 Mei 2013 tercatat sebanyak 3.028 ekor, terdiri dari 2.498 ekor sapi potong dan 530 ekor kerbau.



Kita Manfaatkan Hasil Sensus Pertanian 2013 untuk Meningkatkan Kesejahteraan Petani

Informasi lebih lanjut hubungi:

Seksi IPDS Badan Pusat Statistik
Kabupaten Pemalang
Jl. Tentara Pelajar No. 16 Pemalang
Telp. (0284) 321169

Website
<http://st2013.bps.go.id>

**BADAN PUSAT STATISTIK
KABUPATEN PEMALANG**
Jl. Tentara Pelajar No. 16 Pemalang
Telp. : (0284) 321169
Fax. : (0284) 321169
Homepage : <http://pemalangkab.bps.go.id>
E-mail : bps3327@bps.go.id



st2013
SENSUS PERTANIAN

RINGKASAN HASIL SENSUS PERTANIAN 2013

 **BADAN PUSAT STATISTIK
KABUPATEN PEMALANG**

Ringkasan Hasil ST2013

Jumlah Rumah Tangga Usaha Pertanian Menurut Subsektor/Komoditas Strategis

Wilayah	Jumlah Rumah Tangga Usaha Pertanian	Rumah Tangga Pertanian Subsektor ST2013							Rumah Tangga Pertanian Komoditas Strategis ST2013																	
		Tanaman Pangan	Horti-kultura	Perkebunan	PETER- nakan	Perikanan		Kehutanan	Tanaman Pangan			Hortikultura			Perkebunan			Peternakan			Perikanan **)			Kehutanan		
						Budidaya Ikan	Penang- kapan Ikan		Padi	Jagung	Ubi Kayu	Pisang	Cabai *)	Mang- ga	Cengkeh	Kelapa	Kopi	Ayam Lokal	Kambing	Sapi Potong	Lele	Mujair	Nilu	Sengon	Bambu	Mahoni
(1)	(2)	(3)	(4)	(5)	(6)	(7)	(8)	(9)	(10)	(11)	(12)	(13)	(14)	(15)	(16)	(17)	(18)	(19)	(20)	(21)	(22)	(23)	(24)	(25)	(26)	(27)
GOMBONG	2.228	1.541	2.189	1.011	1.619	9	0	1.979	1	1.399	612	1.417	1.830	7	8	5	201	915	1.122	159	7	0	0	1.138	1.094	105
BELIK	1.783	1.169	1.313	739	890	6	0	1.014	164	962	703	913	209	10	422	45	419	357	574	299	5	1	0	792	516	99
GUNUNGTIGA	465	381	226	281	234	4	0	276	348	230	70	86	16	8	233	155	75	46	154	128	3	1	0	243	86	75
KUTA	1.861	1.397	1.455	1.448	702	33	0	1.271	1.292	214	173	544	18	124	1.268	975	194	339	337	111	10	18	1	1.152	521	393
BADAK	1.663	1.428	1.404	1.416	1.083	15	0	1.377	1.328	168	341	1.043	30	130	1.188	983	610	771	592	84	4	10	0	1.214	782	599
GUNUNGGJAYA	1.526	1.296	1.137	1.039	1.074	8	0	1.083	1.240	152	259	995	9	78	947	464	87	858	625	43	5	2	1	898	584	284
SIMPUR	1.001	859	570	497	794	6	0	636	765	225	374	406	3	162	423	285	13	666	426	26	6	0	0	570	206	233
MENDELEM	2.543	2.103	1.843	1.812	1.529	8	0	1.853	1.902	596	778	1.516	81	160	1.545	916	517	1.018	816	297	4	4	0	1.584	1.055	518
BELUK	1.579	832	1.350	982	796	1	0	791	762	683	24	500	1	74	949	387	142	436	467	59	1	0	0	769	58	36
BULAKAN	1.264	1.085	406	277	281	13	0	430	1.029	152	48	225	3	19	176	169	30	113	117	66	8	1	0	393	37	66
SIKASUR	864	734	136	28	153	22	0	142	716	36	8	25	0	37	16	16	0	68	42	40	6	0	5	103	33	5
KALISALEH	252	229	0	0	50	0	0	50	228	1	1	0	0	0	0	0	0	0	19	21	0	0	0	35	17	3
KEC.BELIK	17.029	13.054	12.029	9.530	9.205	125	0	10.902	9.775	4.818	3.391	7.670	2.200	809	7.175	4.400	2.288	5.587	5.291	1.333	59	37	7	8.891	4.989	2.416

*) Rumah tangga yang mengusahakan cabai adalah rumah tangga yang mengusahakan cabai besar dan atau cabai rawit

**) Jenis ikan utama yang diusahakan rumah tangga usaha pertanian

