

Statistik Harga Produsen Pedesaan Jawa Barat 2014

<http://jabar.bps.go.id>



**BADAN PUSAT STATISTIK
PROVINSI JAWA BARAT**

STATISTIK HARGA PRODUSEN PEDESAAN JAWA BARAT 2014

No Publikasi : 32540.1506
No Katalog : 7103.011.32
Jumlah Halaman : 454 Halaman

Naskah : Bidang Statistik Distribusi
Gambar Kulit : Bidang IPDS

Diterbitkan oleh BPS Provinsi Jawa Barat

Boleh dikutip dengan menyebutkan sumbernya

STATISTIK HARGA PRODUSEN PEDESAAN JAWA BARAT 2014

Tim Penyusun

Penanggung Jawab Umum : H. Gema Purwana, SE, M.Si

Penanggung Jawab Teknis : Dody Gunawan Yusuf, S.Si

Penulis : Ir. Ida Nurchaida, MM

Pengolah Data : 1. Kurnia Dian Atmanasayu, A.Md
2. Agus Setiawan, SE
3. Hj. Mulyani
4. Nanang Daiman, S.St

KATA PENGANTAR

Publikasi Statistik Harga Produsen Pedesaan di Jawa Barat Tahun 2014 merupakan publikasi pertama yang diterbitkan Badan Pusat Statistik (BPS) Provinsi Jawa Barat, menyajikan data Harga Produsen di Daerah Pedesaan. Survei dilaksanakan setiap bulan di 17 Kabupaten di wilayah Jawa Barat yaitu Bogor, Sukabumi, Cianjur, Bandung, Garut, Tasikmalaya, Ciamis, Kuningan, Cirebon, Majalengka, Sumedang, Indramayu, Subang, Purwakarta, Karawang, Bekasi dan Bandung Barat.

Data yang disajikan dari 2012 sampai 2014 merupakan harga rata-rata di setiap Kabupaten yang kemudian dirata-ratakan untuk level provinsi. Komoditi yang dicakup adalah komoditi yang dominan dikonsumsi masyarakat pedesaan di Jawa Barat. Data harga digunakan untuk penghitungan Inflasi Pedesaan, salah satu indikator Nilai Tukar Petani (NTP) Jawa Barat yang dihitung secara bulanan untuk level provinsi.

Kepada semua pihak yang telah berkontribusi dalam penyusunan publikasi ini, kami ucapkan terima kasih. Kami menyadari publikasi ini belum lengkap memenuhi kebutuhan Produsen data, Karenanya saran serta dukungan dari semua pihak sangat diharapkan guna menyempurkan publikasi ini di masa yang akan datang.

Bandung, Mei 2015
Kepala Badan Pusat Statistik
Provinsi Jawa Barat

H. Gema Purwana, SE, MSi

DAFTAR ISI

	Halaman
Kata Pengantar.....	i
Daftar Isi.....	ii
Daftar Gambar.....	iii
Daftar Tabel.....	iv
Penjelasan Ringkas.....	1
1. Pendahuluan.....	1
2. Cakupan Data.....	1
3. Metode Pengumpulan Data.....	1
4. Konsep dan Definisi.....	2
Tabel-Tabel.....	15
Gambar.....	454

DAFTAR GAMBAR

		Halaman
Gambar A	Rata-rata Harga Produsen Pedesaan Gabah Kering Giling (GKG) Kualitas IR 64 Jawa Barat Tahun 2012-2014.....	4
Gambar B	Rata-rata Harga Produsen Pedesaan Jagung Ontongan Muda Jawa Barat Tahun 2012-2014.....	5
Gambar C	Rata-rata Harga Produsen Pedesaan Kcang Hijau Jawa Barat Tahun 2012-2014.....	6
Gambar D	Rata-rata Harga Produsen Pedesaan Ketela Pohon Jawa Barat Tahun 2012-2014...	7
Gambar E	Rata-rata Harga Produsen Pedesaan Bawang Merah Sedang Jawa Barat Tahun 2012-2014.....	8
Gambar F	Rata-rata Harga Produsen Pedesaan Cabe Merah Besar Jawa Barat Tahun 2012-2014.....	9
Gambar G	Rata-rata Harga Produsen Pedesaan Kentang Besar Jawa Barat Tahun 2012-2014.....	10
Gambar H	Rata-rata Harga Produsen Pedesaan Ketimun Jawa Barat Tahun 2007-2013	11
Gambar I	Rata-rata Harga Produsen Pedesaan Alpukat Besar Jawa Barat Tahun 2012-2014.....	12
Gambar J	Rata-rata Harga Produsen Pedesaan Mangga Harumanis Jawa Barat Tahun 2012-2014.....	13
Gambar 1	Fluktuasi Harga Produsen Pedesaan Kelapa Tua Belum Dikupas Jawa Barat Tahun 2012-2014.....	454
Gambar 2	Fluktuasi Harga Produsen Pedesaan Cengkeh Jawa Barat Tahun 2012-2014.....	454
Gambar 3	Fluktuasi Harga Produsen Pedesaan Sapi Potong Lokal Jawa Barat Tahun 2012-2014.....	455
Gambar 4	Fluktuasi Harga Produsen Pedesaan Kerbau Tahun 2012-2014.....	455
Gambar 5	Fluktuasi Harga Produsen Pedesaan Kambing Kacang Jawa Barat Tahun 2012-2014.....	456
Gambar 6	Fluktuasi Harga Produsen Pedesaan Biri-biri/Domba Lokal Jawa Barat Tahun 2012-2014.....	456
Gambar 7	Fluktuasi Harga Produsen Pedesaan Ayam Kampung Jawa Barat Tahun 2012-2014.....	457
Gambar 8	Fluktuasi Harga Produsen Pedesaan Ayam Ras Pedaging Jawa Barat Tahun 2012-2014.....	457
Gambar 9	Fluktuasi Harga Produsen Pedesaan Itik/Bebek Lokal Jawa Barat Tahun 2012-2014.....	458
Gambar 10	Fluktuasi Harga Produsen Pedesaan Merpati Biasa Tahun 2012-2014	458

Gambar 7	Fluktuasi Harga Produsen Pedesaan Telur Ayam Kampung Jawa Barat Tahun 2012-2014.....	457
Gambar 8	Fluktuasi Harga Produsen Pedesaan Telur yam Ras Pedaging Jawa Barat Tahun 2012-2014.....	457
Gambar 9	Fluktuasi Harga Produsen Pedesaan Telur Itik Jawa Barat Tahun 2012-2014.....	458
Gambar 10	Fluktuasi Harga Produsen Pedesaan Kulit Sapi Mentah Jawa Barat Tahun 2012-2014	458
Gambar 7	Fluktuasi Harga Produsen Pedesaan Kulit Kambing Mentah Jawa Barat Tahun 2012-2014.....	457
Gambar 8	Fluktuasi Harga Produsen Pedesaan Bawal Laut Jawa Barat Tahun 2012-2014.....	457
Gambar 9	Fluktuasi Harga Produsen Pedesaan Ikan Kakap Segar Jawa Barat Tahun 2012-2014.....	458
Gambar 10	Fluktuasi Harga Produsen Pedesaan Ikan Kembung Segar Jawa Barat Tahun 2012-2014	458
Gambar 8	Fluktuasi Harga Produsen Pedesaan Ikan Layur Segar Jawa Barat Tahun 2012-2014.....	457
Gambar 9	Fluktuasi Harga Produsen Pedesaan Ikan Cumi-cumi Segar Jawa Barat Tahun 2012-2014.....	458
Gambar 10	Fluktuasi Harga Produsen Pedesaan Ikan Gurame Jawa Barat Tahun 2012-2014	458

DAFTAR TABEL

Halaman

Tabel 1.	Harga Produsen Pedesaan Gabah Kering Giling (GKG) Kualitas IR 64 Menurut Kabupaten di Jawa Barat (Rupiah per 100 Kg), 2012-2014.....	15
Tabel 2.	Harga Produsen Pedesaan Jagung Ontongan Muda Menurut Kabupaten di Jawa Barat (Rupiah per 100 Kg), 2012-2014.	21
Tabel 3	Harga Produsen Pedesaan Jagung Pipilan/Pocelan Kuning Menurut Kabupaten di Jawa Barat (Rupiah per100 Kg), 2012-2014.....	27
Tabel 4	Harga Produsen Pedesaan Kacang Hijau Menurut Kabupaten di Jawa Barat (Rupiah per 100 Kg), 2012-2014.....	33
Tabel 5	Harga Produsen Pedesaan Kacang Kedele Putih Menurut Kabupaten di Jawa Barat (Rupiah per 100 Kg), 2012-2014.....	39
Tabel 6	Harga Produsen Pedesaan Kabang Tanah Belum Dikupas Menurut Kabupaten di Jawa Barat (Rupiah per 100 Kg), 2012-2014.....	45
Tabel 7	Harga Produsen Pedesaan Ketela Pohon Tidak Pahit Menurut Kabupaten di Jawa Barat (Rupiah per 100 Kg), 2012-2014.....	51
Tabel 8	Harga Produsen Pedesaan Ketela Rambat Merah Menurut Kabupaten di Jawa Barat (Rupiah per 100 Kg), 2012-2014.....	57
Tabel 9	Harga Produsen Pedesaan Talas Biasa Menurut Kabupaten di Jawa Barat (Rupiah per 100 Kg), 2012-2014.....	63
Tabel 10	Harga Produsen Pedesaan Bawang Daun Menurut Kabupaten di Jawa Barat (Rupiah per 100 Kg), 2012-2014.....	69
Tabel 11	Harga Produsen Pedesaan Bawang Merah Sedang Menurut Kabupaten di Jawa Barat (Rupiah per 100 Kg), 2012-2014.....	75
Tabel 12	Harga Produsen Pedesaan Bawang Putih Menurut Kabupaten di Jawa Barat (Rupiah per 100 Kg), 2012-2014.....	81
Tabel 13	Harga Produsen Pedesaan Bayam Menurut Kabupaten di Jawa Barat (Rupiah per 100 Kg), 2012-2014.....	87
Tabel 14	Harga Produsen Pedesaan Buncis Menurut Kabupaten di Jawa Barat (Rupiah per 100 Kg), 2012-2014.....	93
Tabel 15	Harga Produsen Pedesaan Cabe Hijau Menurut Kabupaten di Jawa Barat (Rupiah per 100 Kg), 2012-2014.....	99
Tabel 16	Harga Produsen Pedesaan Cabe Merah Besar Menurut Kabupaten di Jawa Barat (Rupiah per 100 Kg), 2012-2014.....	105
Tabel 17	Harga Produsen Pedesaan Cabe Merah Keriting Menurut Kabupaten di Jawa Barat (Rupiah per 100 Kg), 2012-2014.....	111
Tabel 18	Harga Produsen Pedesaan Cabe Rawit Menurut Kabupaten di Jawa Barat (Rupiah per 100 Kg), 2012-2014.....	117
Tabel 19	Harga Produsen Pedesaan Oyong/Emes?Gambas Menurut Kabupaten di Jawa Barat (Rupiah per Sisir), 2012-2014.....	123
Tabel 20	Harga Produsen Pedesaan Jengkol Tua Menurut Kabupaten di Jawa Barat (Rupiah per 100 Kg), 2012-2014.....	129
Tabel 21	Harga Produsen Pedesaan Kacang Panjang Menurut Kabupaten di Jawa Barat (Rupiah per 100 Kg), 2012-2014.....	135

Tabel 22	Harga Produsen Pedesaan Kacang Merah Menurut Kabupaten di Jawa Barat (Rupiah per 100 Kg), 2012-2014.....	141
Tabel 23	Harga Produsen Pedesaan Kangkung Menurut Kabupaten di Jawa Barat (Rupiah per 100 Kg), 2012-2014.....	147
Tabel 24	Harga Produsen Pedesaan Kentang Besar Menurut Kabupaten di Jawa Barat (Rupiah per 100 Kg), 2012-2014.....	153
Tabel 25	Harga Produsen Pedesaan Ketimun Menurut Kabupaten di Jawa Barat (Rupiah per 100 Kg), 2012-2014.....	159
Tabel 26	Harga Produsen Pedesaan Kol/Kubis Putih Menurut Kabupaten di Jawa Barat (Rupiah per 100 Kg), 2012-2014.....	165
Tabel 27	Harga Produsen Pedesaan Labu Siam Menurut Kabupaten di Jawa Barat (Rupiah per 100 Kg), 2012-2014.....	171
Tabel 28	Harga Produsen Pedesaan Leunca Menurut Kabupaten di Jawa Barat (Rupiah per 100 Kg), 2012-2014.....	183
Tabel 29	Harga Produsen Pedesaan Lobak Menurut Kabupaten di Jawa Barat (Rupiah per 100 Kg), 2012-2014.....	189
Tabel 30	Harga Produsen Pedesaan Melinjo Menurut Kabupaten di Jawa Barat (Rupiah per 100 Kg), 2012-2014.....	195
Tabel 31	Harga Produsen Pedesaan Nangka Muda Menurut Kabupaten di Jawa Barat (Rupiah per 100 Kg), 2012-2014.....	201
Tabel 32	Harga Produsen Pedesaan Paria Menurut Kabupaten di Jawa Barat (Rupiah per Ons), 2012-2014.....	207
Tabel 33	Harga Produsen Pedesaan Pepaya Muda Menurut Kabupaten di Jawa Barat (Rupiah per Batang), 2012-2014.....	213
Tabel 34	Harga Produsen Pedesaan Petai Menurut Kabupaten di Jawa Barat (Rupiah per 10 Papan), 2012-2014.....	219
Tabel 35	Harga Produsen Pedesaan Sawi Putih Menurut Kabupaten di Jawa Barat (Rupiah per Lembar), 2012-2014.....	225
Tabel 36	Harga Produsen Pedesaan Sawi Hijau Menurut Kabupaten di Jawa Barat (Rupiah per 10 Buah), 2012-2014.....	231
Tabel 37	Harga Produsen Pedesaan Seledri Menurut Kabupaten di Jawa Barat (Rupiah per Biji), 2012-2014.....	237
Tabel 38	Harga Produsen Pedesaan Terung Panjang Menurut Kabupaten di Jawa Barat (Rupiah per Lembar), 2012-2014.....	243
Tabel 39	Harga Produsen Pedesaan Tomat Sayur Menurut Kabupaten di Jawa Barat (Rupiah per Zak), 2012-2014.....	249
Tabel 40	Harga Produsen Pedesaan Wortel Menurut Kabupaten di Jawa Barat (Rupiah per Liter), 2012-2014.....	255
Tabel 41	Harga Produsen Pedesaan Alpukat Besar Menurut Kabupaten di Jawa Barat (Rupiah per 100 Kg), 2012-2014.....	261
Tabel 42	Harga Produsen Pedesaan Bengkuang Menurut Kabupaten di Jawa Barat (Rupiah per Pikul=40 Kg), 2012-2014.....	267
Tabel 43	Harga Produsen Pedesaan Durian Lokal Menurut Kabupaten di Jawa Barat (Rupiah per Helai), 2012-2014.....	273
Tabel 44	Harga Produsen Pedesaan Jambu Air Merah Menurut Kabupaten di Jawa Barat (Rupiah per Buah), 2012-2014.....	279
Tabel 45	Harga Produsen Pedesaan Jambu Biji Merah Menurut Kabupaten di Jawa Barat (Rupiah per Buah), 2012-2014.....	285
Tabel 46	Harga Produsen Pedesaan Jambu Biji Kelutuk Menurut Kabupaten di Jawa Barat	291

	(Rupiah per 900 Gram), 2012-2014.....	
Tabel 47	Harga Produsen Pedesaan Kedondong Besar Menurut Kabupaten di Jawa Barat (Rupiah per Batang), 2012-2014.....	297
Tabel 48	Harga Produsen Pedesaan Lengkeng Menurut Kabupaten di Jawa Barat (Rupiah per Pot), 2012-2014.....	303
Tabel 49	Harga Produsen Pedesaan Mangga Harumanis Menurut Kabupaten di Jawa Barat (Rupiah per Helai), 2012-2014.....	309
Tabel 50	Harga Produsen Pedesaan Melon Menurut Kabupaten di Jawa Barat (Rupiah per Helai), 2012-2014.....	315
Tabel 51	Harga Produsen Pedesaan Nanas Menurut Kabupaten di Jawa Barat (Rupiah per Pasang), 2012-2014.....	321
Tabel 52	Harga Produsen Pedesaan Nangka Menurut Kabupaten di Jawa Barat (Rupiah per Helai), 2012-2014.....	327
Tabel 53	Harga Produsen Pedesaan Pepaya Menurut Kabupaten di Jawa Barat (Rupiah per Pasang), 2012-2014.....	333
Tabel 54	Harga Produsen Pedesaan Pisang Ambon Menurut Kabupaten di Jawa Barat (Rupiah per Helai), 2012-2014.....	339
Tabel 55	Harga Produsen Pedesaan Rambutan Lokal Menurut Kabupaten di Jawa Barat (Rupiah per Celana), 2012-2014.....	345
Tabel 56	Harga Produsen Pedesaan Salak Pondoh Menurut Kabupaten di Jawa Barat (Rupiah per Gram), 2012-2014.....	351
Tabel 57	Harga Produsen Pedesaan Sawo Besar Menurut Kabupaten di Jawa Barat (Rupiah per Buah), 2012-2014.....	357
Tabel 58	Harga Produsen Pedesaan Semangka Merah Tanpa Biji Menurut Kabupaten di Jawa Barat (Rupiah per Meter), 2012-2014.....	363
Tabel 59	Harga Produsen Pedesaan Sirsak Menurut Kabupaten di Jawa Barat (Rupiah per Meter), 2012-2014.....	369
Tabel 60	Harga Produsen Pedesaan Tomat Buah Menurut Kabupaten di Jawa Barat (Rupiah per Pasien), 2012-2014.....	375
Tabel 61	Harga Produsen Pedesaan Jahe Menurut Kabupaten di Jawa Barat (Rupiah per Kemasan) , 2012-2014.....	381
Tabel 62	Harga Produsen Pedesaan Kunyit Menurut Kabupaten di Jawa Barat (Rupiah per Buah), 2012-2014.....	387
Tabel 63	Harga Produsen Pedesaan Kencur Menurut Kabupaten di Jawa Barat (Rupiah per Bungkus) , 2012-2014.....	393
Tabel 64	Harga Produsen Pedesaan Lengkuas Menurut Kabupaten di Jawa Barat (Rupiah per 100 Kg), 2012-2014.....	399
Tabel 65	Harga Produsen Pedesaan Temulawak Menurut Kabupaten di Jawa Barat (Rupiah per 100 Kg), 2012-2014.....	405
Tabel 66	Harga Produsen Pedesaan Kelapa Tua Belum Dikupas Menurut Kabupaten di Jawa Barat (Rupiah per 100 Butir), 2012-2014	411
Tabel 67	Harga Produsen Pedesaan Kopi Robusta Biji Kering Menurut Kabupaten di Jawa Barat (Rupiah per 100 Kg), 2012-2014	417
Tabel 68	Harga Produsen Pedesaan Teh Daun Basah Menurut Kabupaten di Jawa Barat (Rupiah per 100 Kg), 2012-2014	423
Tabel 69	Harga Produsen Pedesaan Coklat Biji Kering Menurut Kabupaten di Jawa Barat (Rupiah per Bungkus), 2012-2014.....	429
Tabel 70	Harga Produsen Pedesaan Karet Campur Cuka Menurut Kabupaten di Jawa Barat (Rupiah per Km per Penumpang) , 2012-2014.....	435

Tabel 71	Harga Produsen Pedesaan Tebu Menurut Kabupaten di Jawa Barat (Rupiah per 100 Kg), 2012-2014.....	441
Tabel 72	Harga Produsen Pedesaan Cengkeh Menurut Kabupaten di Jawa Barat (Rupiah per Kg), 2012-2014.....	447
Tabel 73	Harga Produsen Pedesaan Tembahau Daun Kering Menurut Kabupaten di Jawa Barat (Rupiah per 100 Kg), 2012-2014.....	447
Tabel 74	Harga Produsen Pedesaan Lada/Merica Putih Menurut Kabupaten di Jawa Barat (Rupiah per 100 Kg), 2012-2014.....	351
Tabel 75	Harga Produsen Pedesaan Pala Biji Menurut Kabupaten di Jawa Barat (Rupiah per Buah), 2012-2014.....	357
Tabel 76	Harga Produsen Pedesaan Kapulaga Menurut Kabupaten di Jawa Barat (Rupiah per Meter), 2012-2014.....	363
Tabel 77	Harga Produsen Pedesaan Vanili Menurut Kabupaten di Jawa Barat (Rupiah per Meter), 2012-2014.....	369
Tabel 78	Harga Produsen Pedesaan Buah Aren/Enau Menurut Kabupaten di Jawa Barat (Rupiah per Pasien), 2012-2014.....	375
Tabel 79	Harga Produsen Pedesaan Sereh Menurut Kabupaten di Jawa Barat (Rupiah per Kemasan) , 2012-2014.....	381
Tabel 80	Harga Produsen Pedesaan Ijuk Menurut Kabupaten di Jawa Barat (Rupiah per Buah), 2012-2014.....	387
Tabel 81	Harga Produsen Pedesaan Sapi Perah Frisian Holtstein Menurut Kabupaten di Jawa Barat (Rupiah per Ekor 250 Kg), 2012-2014.....	393
Tabel 82	Harga Produsen Pedesaan Sapi Perah Peranakan Frisian Holtstein FH Menurut Kabupaten di Jawa Barat (Rupiah per Ekor 250 Kg), 2012-2014.....	399
Tabel 83	Harga Produsen Pedesaan Sapi Potong Peranakan Ongale Menurut Kabupaten di Jawa Barat (Rupiah per Ekor 250 Kg), 2012-2014.....	405
Tabel 84	Harga Produsen Pedesaan Sapi Potong Kokal Menurut Kabupaten di Jawa Barat (Rupiah per Ekor 250 Kg), 2012-2014	411
Tabel 85	Harga Produsen Pedesaan Kerbau Menurut Kabupaten di Jawa Barat (Rupiah per per Ekor 250 Kg), 2007-2013	417
Tabel 86	Harga Produsen Pedesaan Kambing Peranakan Ettawa Menurut Kabupaten di Jawa Barat (Rupiah per Bungkus), 2007-2013	423
Tabel 87	Harga Produsen Pedesaan Kambing Kacang Menurut Kabupaten di Jawa Barat (Rupiah per Bungkus), 2007-2013	
Tabel 88	Harga Produsen Pedesaan Biri-biri/Domba Lokal Menurut Kabupaten di Jawa Barat (Rupiah per Bungkus), 2012-2014.....	429
Tabel 89	Harga Produsen Pedesaan Kelinci Lokal Menurut Kabupaten di Jawa Barat (Rupiah per Km per Penumpang), 2012-2014.....	435
Tabel 90	Harga Produsen Pedesaan Ayam Kampung Menurut Kabupaten di Jawa Barat (Rupiah per Ekor 1,5 Kg), 2012-2014.....	441
Tabel 91	Harga Produsen Pedesaan Ayam Ras Pedaging Menurut Kabupaten di Jawa Barat (Rupiah per Ekor 1,5 Kg), 2012-2014.....	447
Tabel 92	Harga Produsen Pedesaan Itik/Bebek Lokal Menurut Kabupaten di Jawa Barat (Rupiah per Ekor 1,5 Kg), 2012-2014.....	447
Tabel 93	Harga Produsen Pedesaan Itik Manila Menurut Kabupaten di Jawa Barat (Rupiah per Ekor 1,5 Kg), 2012-2014.....	351
Tabel 94	Harga Produsen Pedesaan Merpati Biasa Menurut Kabupaten di Jawa Barat (Rupiah per 2 Ekor), 2012-2014.....	357
Tabel 95	Harga Produsen Pedesaan Bahan Susu Sapi Menurut Kabupaten di Jawa Barat	363

	(Rupiah per Liter), 2012-2014.....	
Tabel 96	Harga Produsen Pedesaan Telur Ayam Kampung Menurut Kabupaten di Jawa Barat (Rupiah per 10 Butir), 2012-2014.....	369
Tabel 97	Harga Produsen Pedesaan Telur Ayam Ras Menurut Kabupaten di Jawa Barat (Rupiah per Kg), 2012-2014.....	375
Tabel 98	Harga Produsen Pedesaan Telur Itik Menurut Kabupaten di Jawa Barat (Rupiah per 10 Butir) , 2012-2014.....	381
Tabel 99	Harga Produsen Pedesaan Kulit Sapi Mentah Menurut Kabupaten di Jawa Barat (Rupiah per Lembar), 2012-2014.....	387
Tabel 100	Harga Produsen Pedesaan Kulit Kambing Mentah Menurut Kabupaten di Jawa Barat (Rupiah per Lembar) , 2012-2014.....	393
Tabel 101	Harga Produsen Pedesaan Kulit Biri-biri Mentah Menurut Kabupaten di Jawa Barat (Rupiah per Lembar), 2012-2014.....	399
Tabel 102	Harga Produsen Pedesaan Pupuk Kandang Kotoran Kambing Menurut Kabupaten di Jawa Barat (Rupiah per 100 Kg), 2012-2014.....	405
Tabel 103	Harga Produsen Pedesaan Pupuk Kandang Kotoran Kerbau Menurut Kabupaten di Jawa Barat (Rupiah per Buah), 2007-2013	411
Tabel 104	Harga Produsen Pedesaan Madu Lebah Hasil Hutan Menurut Kabupaten di Jawa Barat (Rupiah per Liter), 2007-2013	417
Tabel 105	Harga Produsen Pedesaan Bawal Hasil Penangkapan Laut Menurut Kabupaten di Jawa Barat (Rupiah per Kg), 2007-2013	423
Tabel 106	Harga Produsen Pedesaan Belanak Hasil Penangkapan Laut Menurut Kabupaten di Jawa Barat (Rupiah per Bungkus), 2012-2014.....	429
Tabel 107	Harga Produsen Pedesaan Kakap Menurut Kabupaten di Jawa Barat (Rupiah per Km per Penumpang) , 2012-2014.....	435
Tabel 108	Harga Produsen Pedesaan Kembung Menurut Kabupaten di Jawa Barat (Rupiah per buah), 2012-2014.....	441
Tabel 109	Harga Produsen Pedesaan Layur Menurut Kabupaten di Jawa Barat (Rupiah per Liter), 2012-2014.....	447
Tabel 110	Harga Produsen Pedesaan Cumi-cumi Menurut Kabupaten di Jawa Barat (Rupiah per Liter), 2012-2014.....	447
Tabel 111	Harga Produsen Pedesaan Gurame Menurut Kabupaten di Jawa Barat (Rupiah per Murid per Bulan), 2012-2014.....	405
Tabel 112	Harga Produsen Pedesaan Lele Menurut Kabupaten di Jawa Barat (Rupiah per Buah), 2007-2013	411
Tabel 113	Harga Produsen Pedesaan Ikan Mas Menurut Kabupaten di Jawa Barat (Rupiah per Batang), 2007-2013	417
Tabel 114	Harga Produsen Pedesaan Mujair Menurut Kabupaten di Jawa Barat (Rupiah per Bungkus), 2007-2013	423
Tabel 115	Harga Produsen Pedesaan Nila Menurut Kabupaten di Jawa Barat (Rupiah per Bungkus), 2012-2014.....	429

PENJELASAN RINGKAS

1. Pendahuluan

Produk pertanian dihasilkan melalui proses yang sangat tergantung pada iklim dan lamanya. Volume produksi berfluktuasi antar musim, terutama antara musim panen dan musim tanam (paceklik). Pada musim panen, supply produk melimpah sehingga apabila permintaan konstan maka harga akan turun, sedangkan pada musim tanam supply sangat terbatas, harga akan melambung tinggi. Fluktuasi harga yang disebabkan fluktuasi produksi merupakan sumber resiko dan ketidakpastian dalam proses transaksi.

Pengumpulan data harga produsen petani di perdesaan Provinsi Jawa Barat merupakan salah satu kegiatan rutin bulanan yang dilakukan oleh Badan Pusat Statistik Provinsi Jawa Barat. Pengumpulan data mencakup 17 Kabupaten di Jawa Barat melalui kegiatan yang dinamakan Survei Harga Produsen Perdesaan. Publikasi ini disusun secara series dari harga beberapa komoditi barang yang banyak diproduksi masyarakat perdesaan, sehingga diketahui perkembangan harganya sepanjang periode tahun 2012 sampai 2014.

2. Cakupan Data

Data yang disajikan dalam publikasi ini adalah rata-rata harga bulanan dari 17 Kabupaten di Jawa Barat, yaitu : Bogor, Sukabumi, Cianjur, Bandung, Garut, Tasikmalaya, Ciamis, Kuningan, Cirebon, Majalengka, Sumedang, Indramayu, Subang, Purwakarta, Karawang, Bekasi dan Bandung Barat. Harga tahunan merupakan harga rata-rata dari harga bulanan. Ulasan ringkas terbatas pada beberapa komoditi mewakili subsektor pertanian yang mencakup Tanaman Pangan, Hortikultura, Perkebunan Rakyat, Peternakan, Perikanan Tangkap dan Perikanan Budidaya.

3. Metode Pengumpulan Data

Pengumpulan data dilakukan oleh Koordinator Statistik Kecamatan (KSK) menggunakan Daftar HD-1 (Subsektor Tanaman Pangan), HD-2 (Hortikultura), HD-3 Perkebunan Rakyat), HD-4 (Peternakan), HD-5.1 Perikanan Tangkap) dan HD 5.2 (Perikanan Budidaya) dengan wawancara langsung dengan petani di Daerah Perdesaan pada tanggal 1-15 setiap bulan di kecamatan sampel. Terpilih dengan menanyakan harga transaksi yang terjadi antara petani pada bulan bersangkutan. Pencatatan dilakukan terhadap tiga atau empat petani dan selanjutnya harga yang dicatat adalah harga yang terbanyak muncul (**modus**) bisa juga rata-rata harga (**mean**) dari beberapa petani.

4. Konsep dan Definisi

1. Petani

Petani adalah seseorang atau sekelompok orang yang mengusahakan komoditas pertanian atas resiko sendiri ataupun bagi hasil dengan tujuan untuk dijual baik sebagian atau seluruhnya pada pertanian tanaman pangan, hortikultura, tanaman perkebunan rakyat, peternakan, perikanan dan kehutanan. Dalam hal ini termasuk ke dalam kategori petani adalah petani penyewa lahan dan penggarap (bebas sewa atau bagi hasil).

2. Harga Produsen Petani

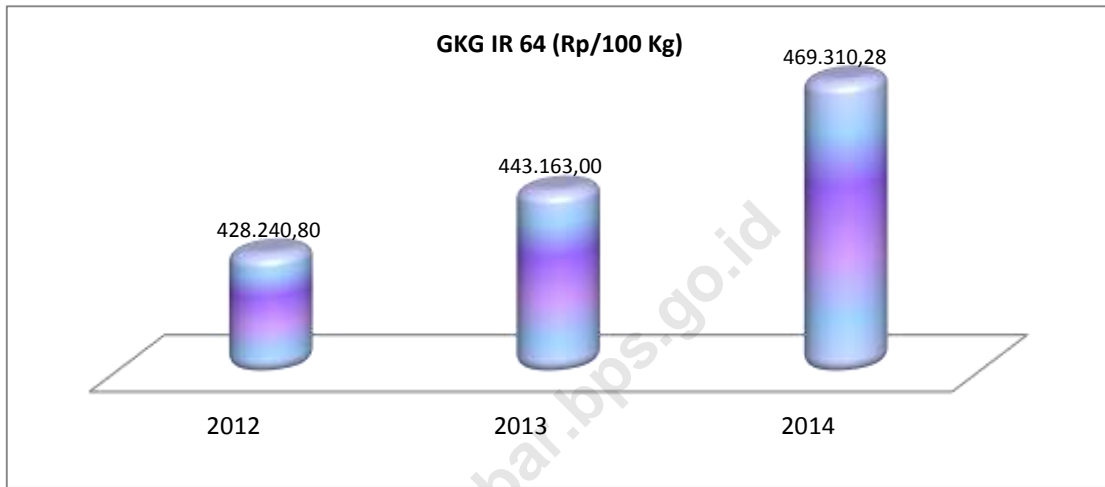
Yang dimaksud harga produsen petani adalah harga yang diterima petani dari suatu komoditas pertanian yang dihasilkan petani produsen sebelum memasukkan biaya transportasi dan pengepakan ke dalam harga penjualannya. Harga produsen petani dapat diartikan sebagai harga pada farm gate yaitu harga transaksi di sawah/kebun/ladang/kolam/tambak setelah pemetikan atau panen.

3. Satuan

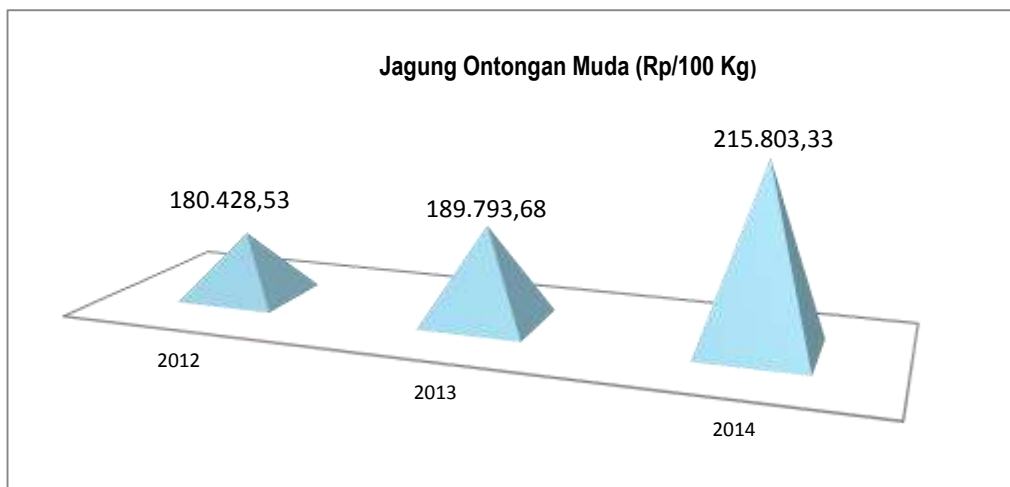
Satuan yang digunakan dalam daftar isian adalah satuan yang lazim untuk pembelian secara eceran maupun secara partai besar. Satuan dari masing-masing jenis barang harus jelas misalnya kg, kuintal (100 kg), liter, ekor, lembar, butir, dan lain sebagainya

<http://jabar.bps.go.id>

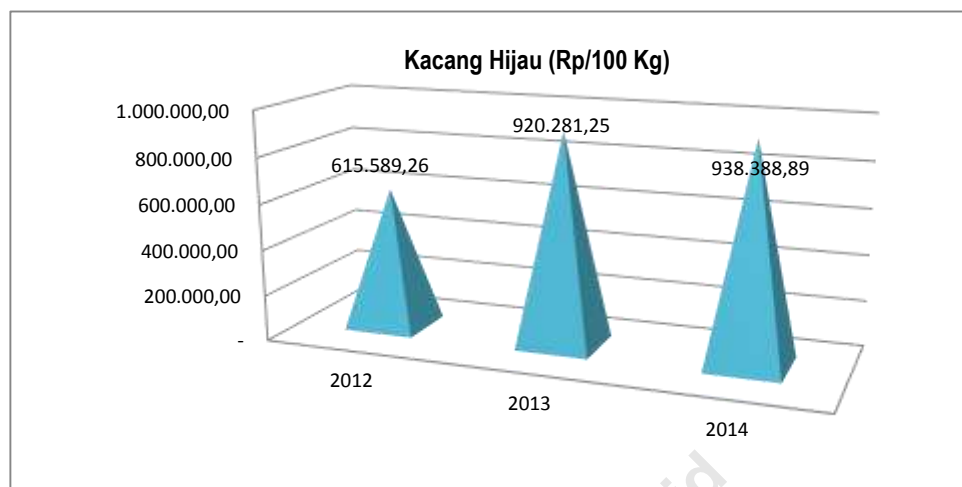
**Gambar A. Rata-rata Harga Produsen Perdesaan
Gabah Kering Giling (GKG) Kualitas IR 64 (Rp/100 Kg)
Jawa Barat, 2012-2014**



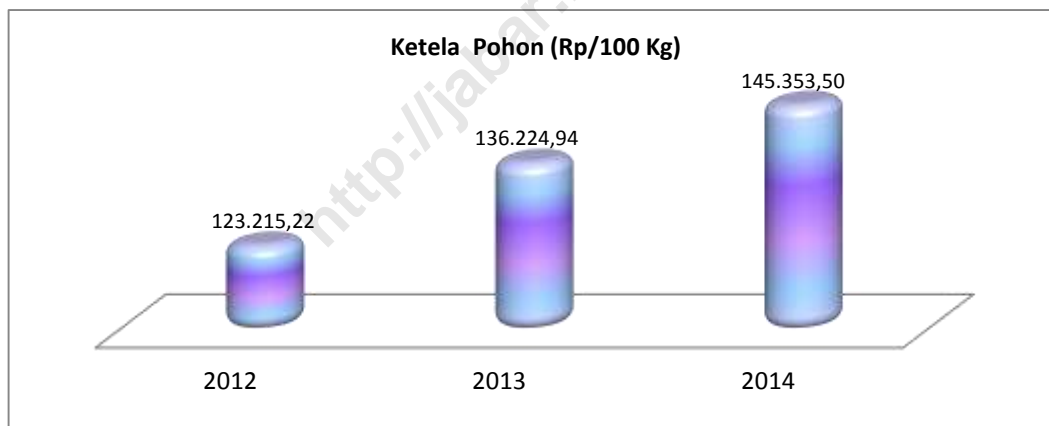
**Gambar B. Rata-rata Harga Konsumen Perdesaan
Jagung Ontongan Muda (Rp/100 Kg) Jawa Barat, 2008-2014**



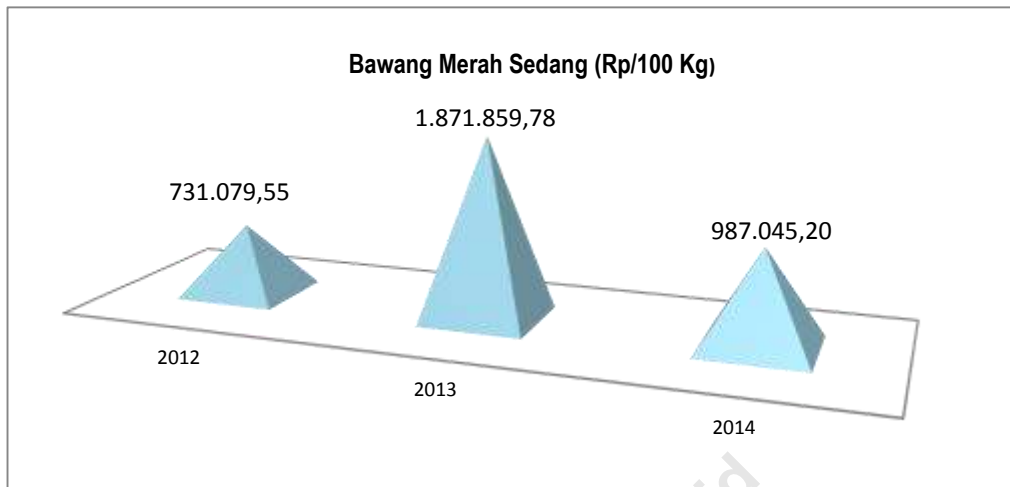
**Gambar C. Rata-rata Harga Konsumen Perdesaan
Kacang Hijau (Rp/100 Kg) Jawa Barat, 2012-2014**



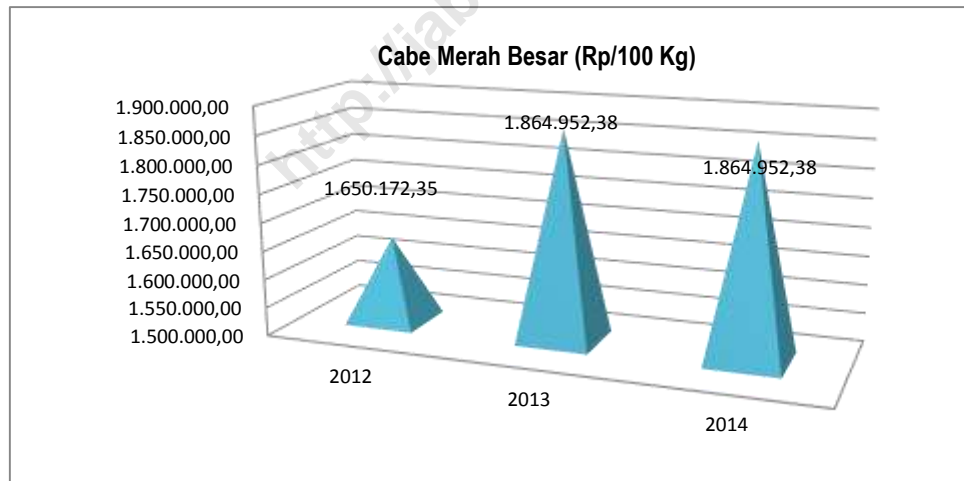
**Gambar D. Rata-rata Harga Konsumen Perdesaan
Kentang (Rp/Kg) di Jawa Barat, 2008-2014**



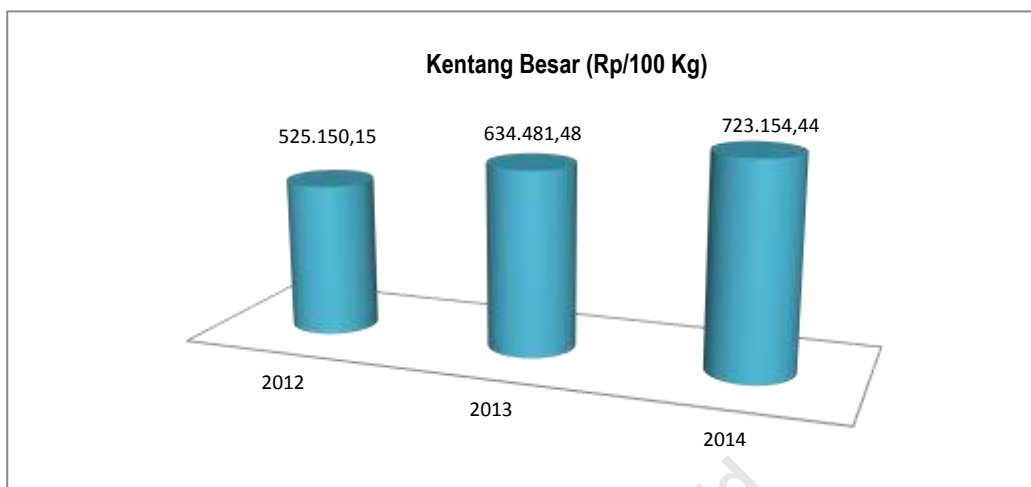
**Gambar E. Rata-rata Harga Produsen Perdesaan
Bawang Merah Sedang (Rp/100 Kg) Jawa Barat, 2012-2014**



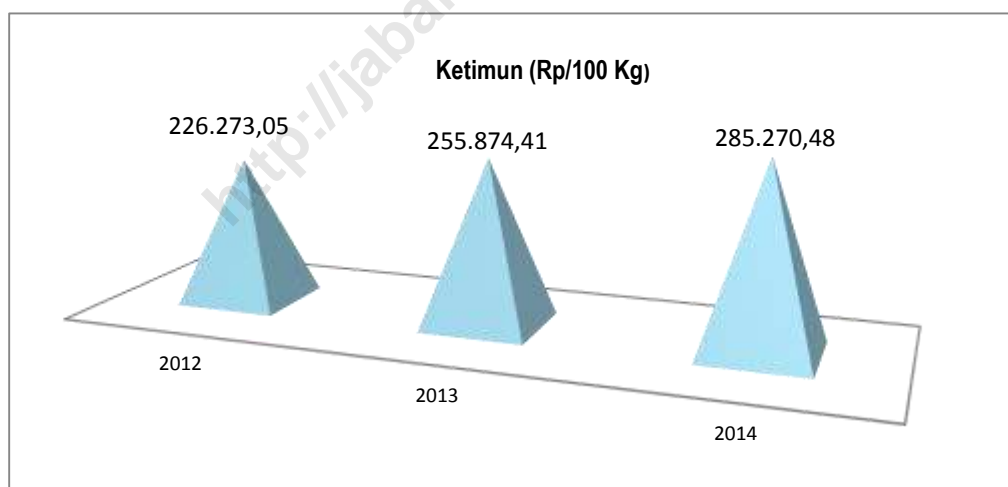
**Gambar F. Rata-rata Harga Produsen Perdesaan
Cabe Merah Besar (Rp/100 Kg) Jawa Barat, 2012-2014**



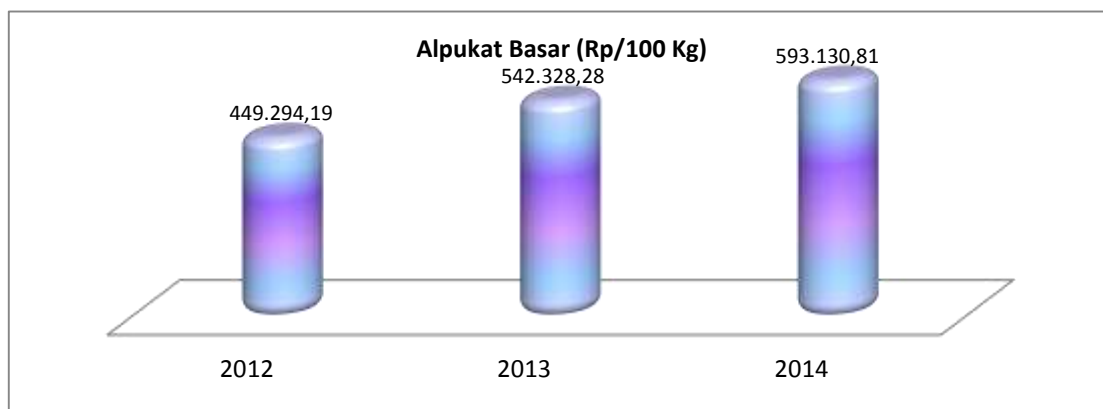
**Gambar G. Rata-rata Harga Produsen Perdesaan
Kentang Besar (Rp/100 Kg) Jawa Barat, 2012-2014**



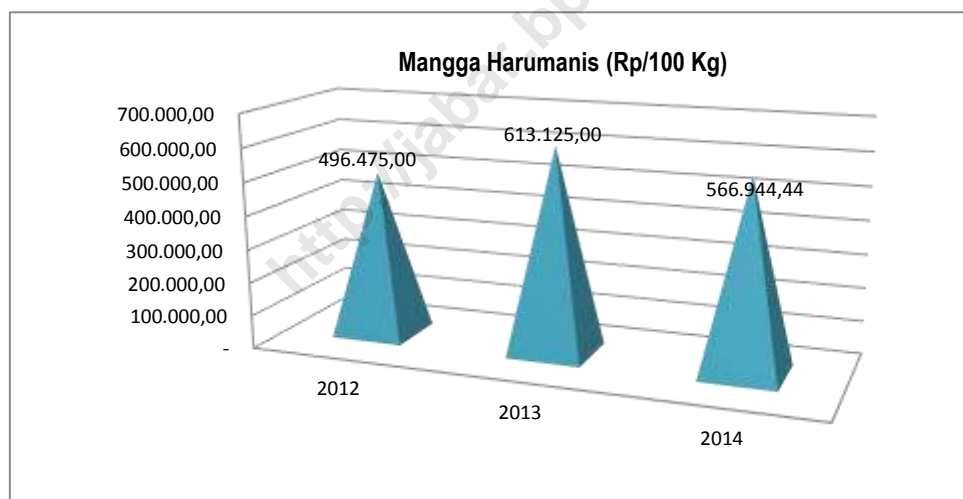
**Gambar E. Rata-rata Harga Produsen Perdesaan
Ketimun (Rp/100 Kg) Jawa Barat, 2012-2014**



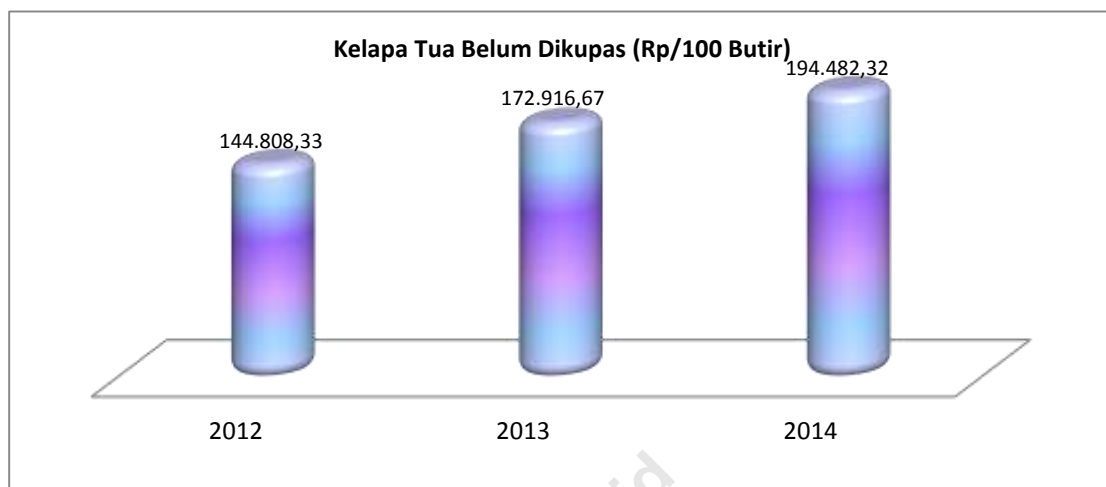
**Gambar D. Rata-rata Harga Konsumen Perdesaan
Alpukat Besar (Rp/Kg) di Jawa Barat, 2008-2014**



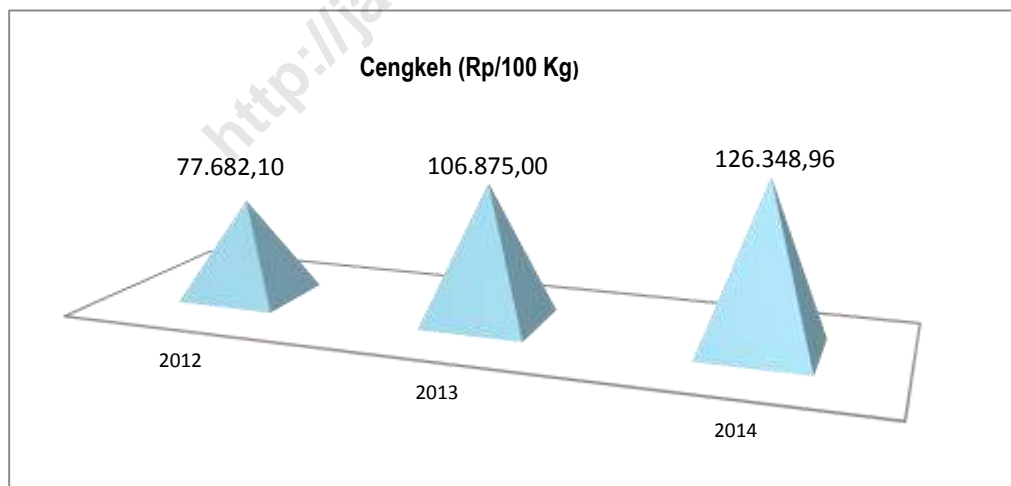
**Gambar F. Rata-rata Harga Produsen Perdesaan
Mangga Harumanis (Rp/100 Kg) Jawa Barat, 2012-2014**



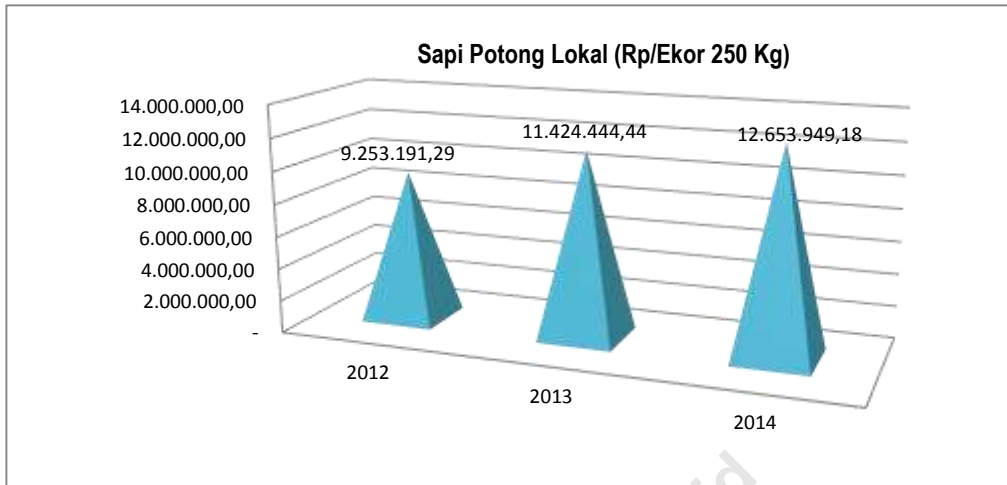
**Gambar A. Rata-rata Harga Produsen Perdesaan
Kelapa Tua Belum Dikupas (Rp/100 Butir) Jawa Barat, 2012-2014**



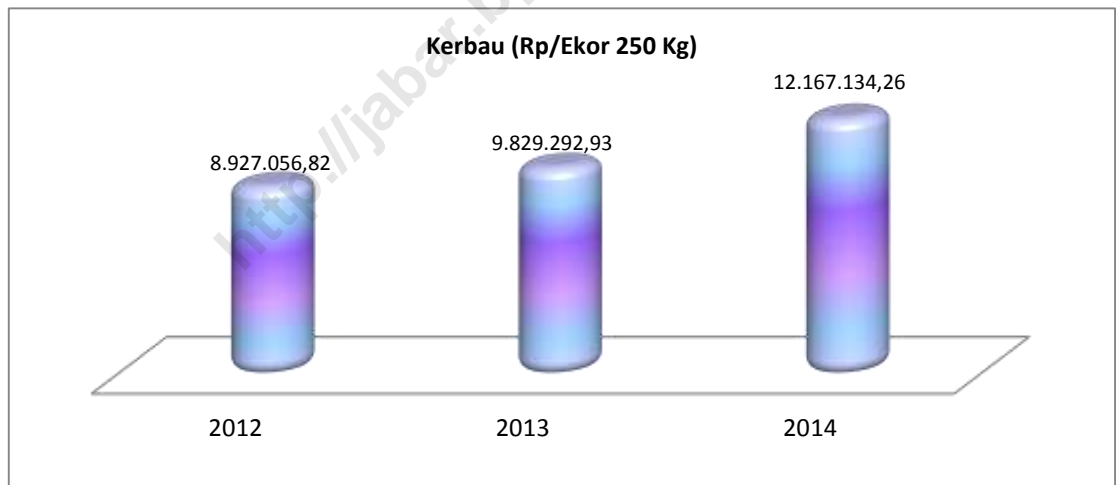
**Gambar E. Rata-rata Harga Produsen Perdesaan
Cengkeh (Rp/Kg) Jawa Barat, 2012-2014**



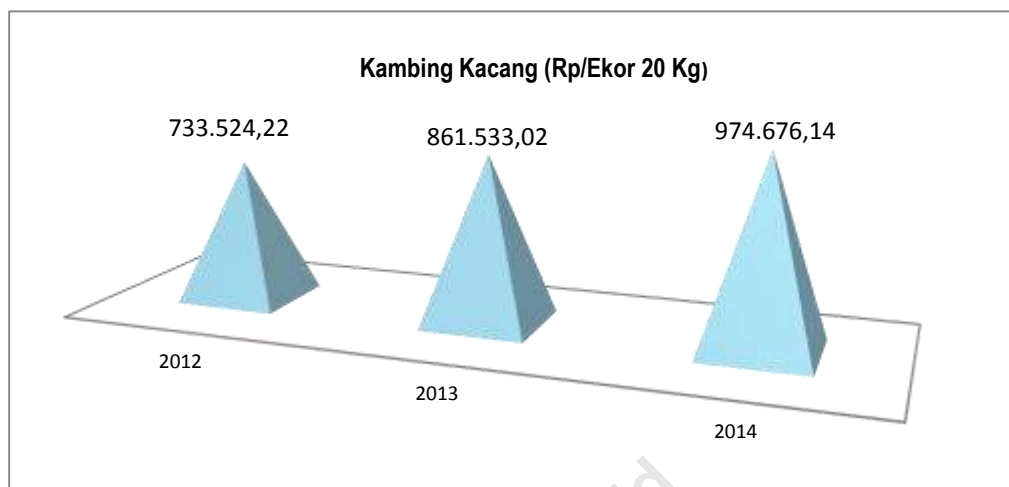
**Gambar F. Rata-rata Harga Produsen Perdesaan
Sapi Potong Lokal (Rp/Ekor 250 Kg) Jawa Barat, 2012-2014**



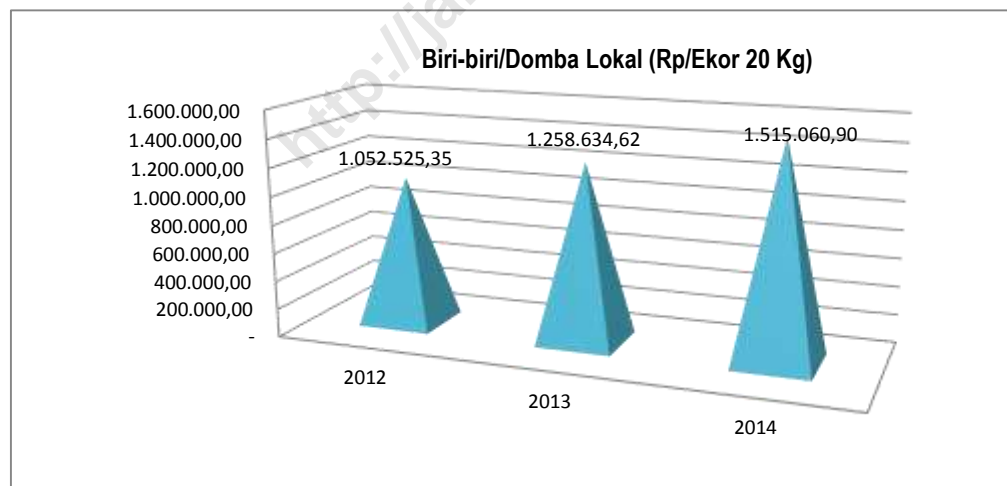
**Gambar A. Rata-rata Harga Produsen Perdesaan
Kerbau (Rp/Ekor 250 Kg) Jawa Barat, 2012-2014**



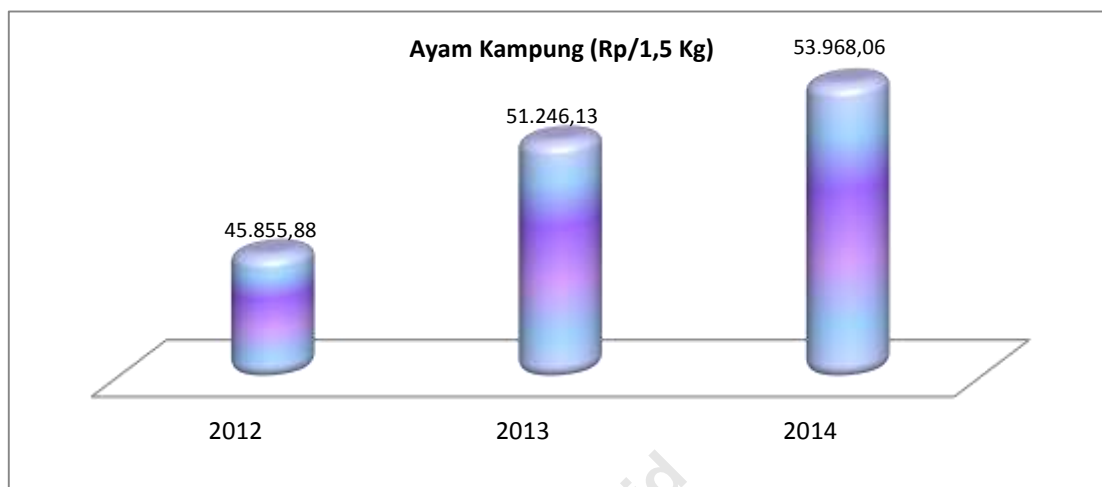
**Gambar E. Rata-rata Harga Produsen Perdesaan
Kambing Kacang (Rp/Ekor 20 Kg) Jawa Barat, 2012-2014**



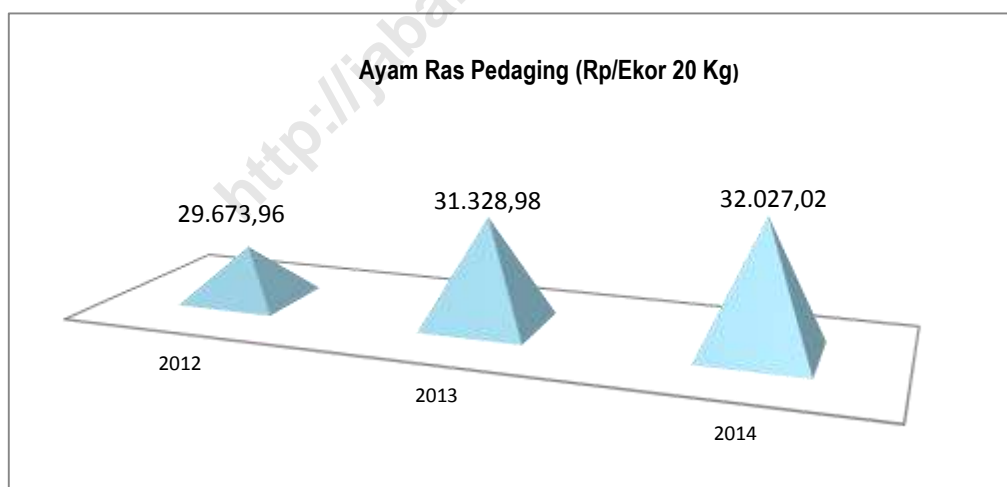
**Gambar F. Rata-rata Harga Produsen Perdesaan
Biri-biri/Domba Lokal (Rp/Ekor 20 Kg) Jawa Barat, 2012-2014**



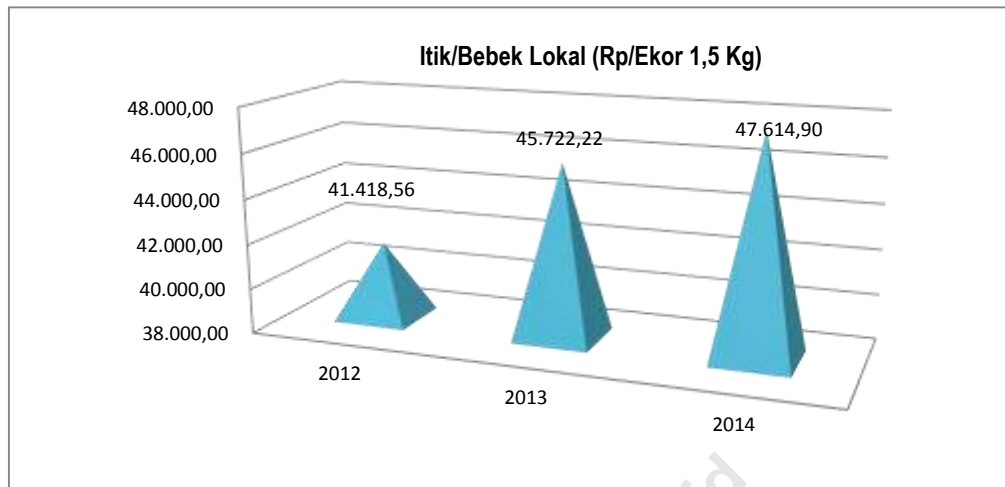
**Gambar A. Rata-rata Harga Produsen Perdesaan
Ayam Kampung (Rp/Ekor 1,5 Kg) Jawa Barat, 2012-2014**



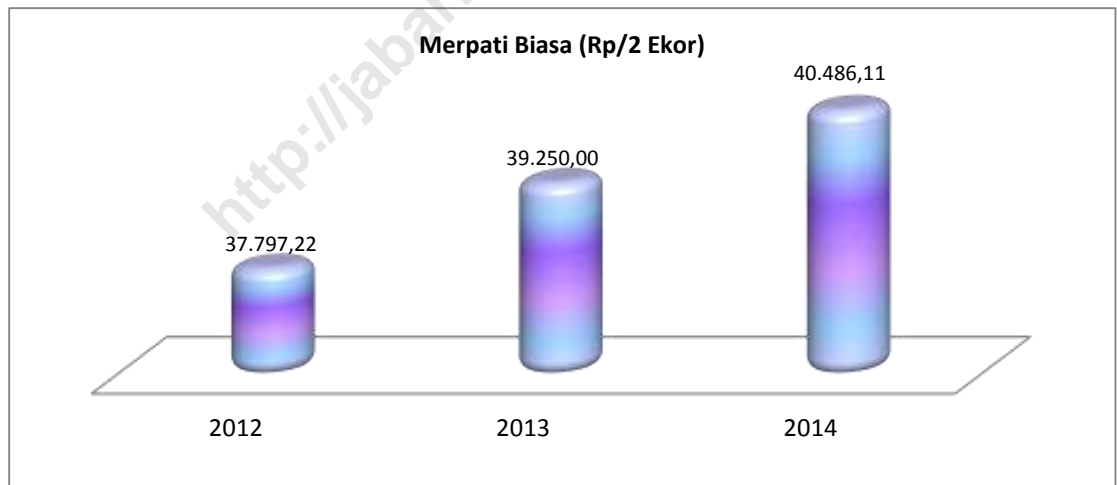
**Gambar E. Rata-rata Harga Produsen Perdesaan
Ayam Ras Pedaging (Rp/Ekor 1,5 Kg) Jawa Barat, 2012-2014**



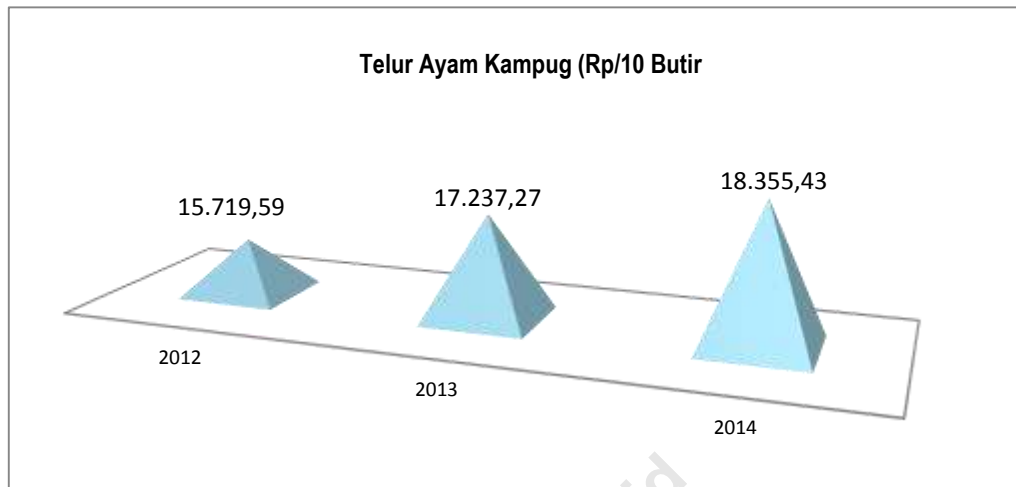
**Gambar F. Rata-rata Harga Produsen Perdesaan
Itik/Bebek Lokal (Rp/Ekor 1,5 Kg) Jawa Barat, 2012-2014**



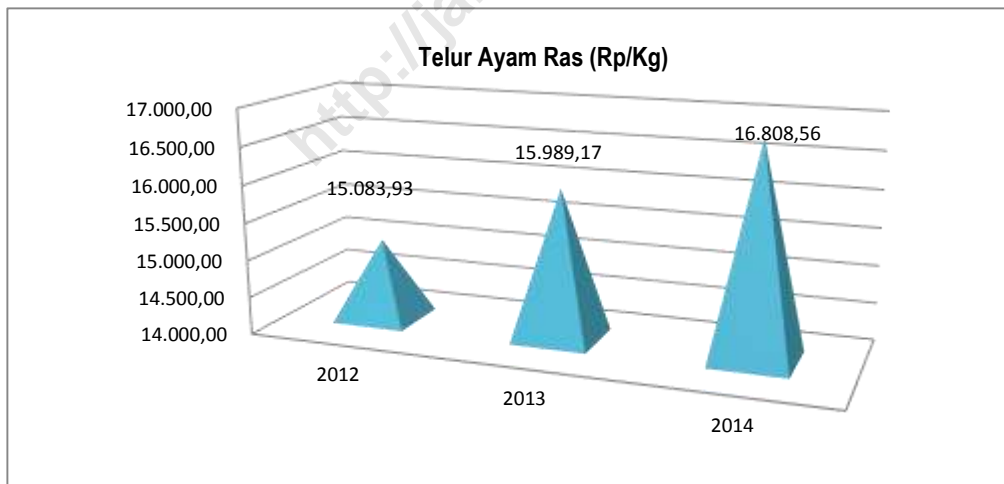
**Gambar A. Rata-rata Harga Produsen Perdesaan
Merpati Biasa (Rp/2 Ekor) Jawa Barat, 2012-2014**



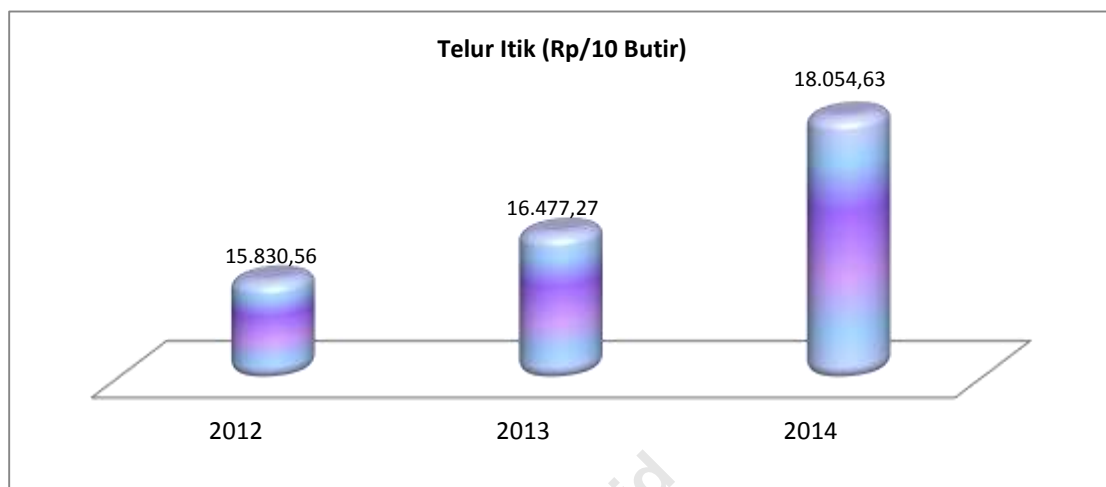
**Gambar E. Rata-rata Harga Produsen Perdesaan
Telur Ayam Kampung (Rp/10 Butir) Jawa Barat, 2012-2014**



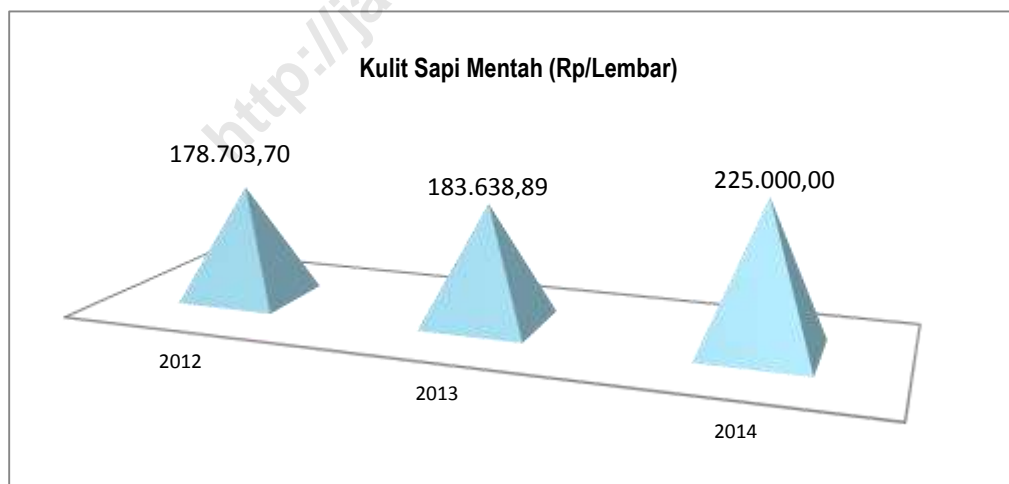
**Gambar F. Rata-rata Harga Produsen Perdesaan
Telur Ayam Ras (Rp/ Kg) Jawa Barat, 2012-2014**



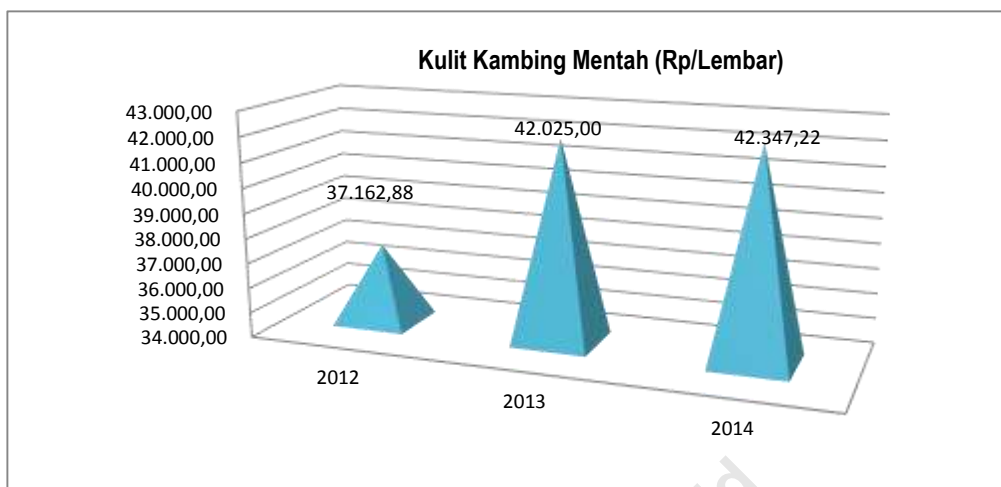
**Gambar A. Rata-rata Harga Produsen Perdesaan
Telur Itik (Rp/10 Butir) Jawa Barat, 2012-2014**



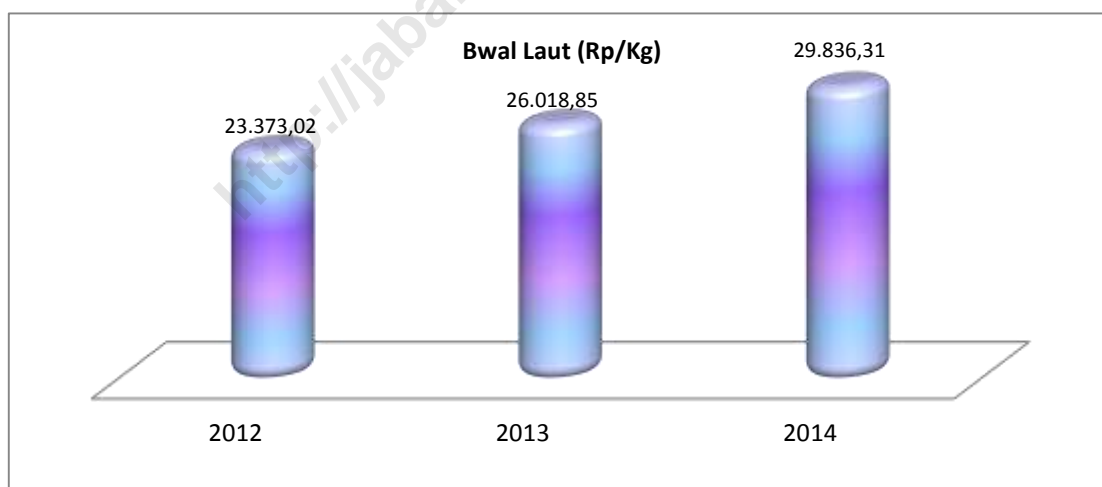
**Gambar E. Rata-rata Harga Produsen Perdesaan
Kulit Sapi Mentah (Rp/Lembar) Jawa Barat, 2012-2014**



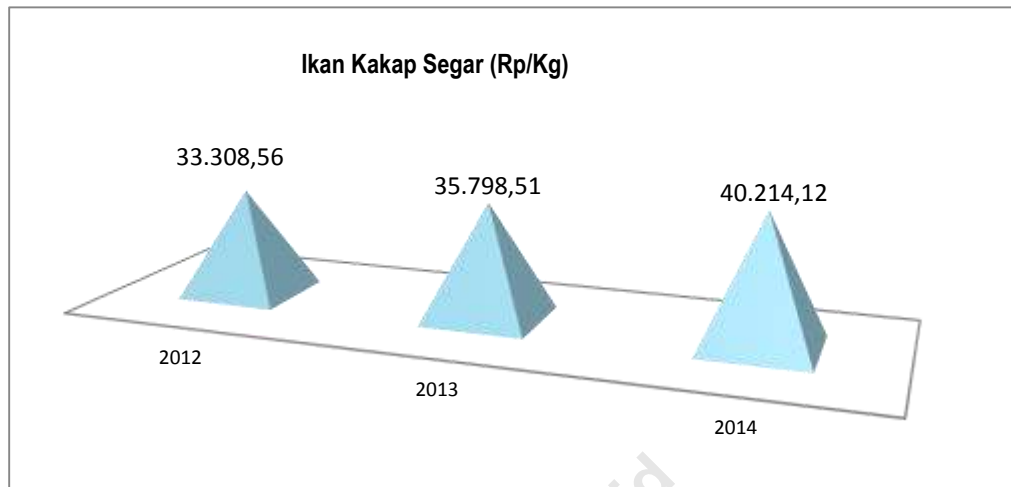
Gambar F. Rata-rata Harga Produsen Perdesaan Kulit Kambing Mentah (Rp/Lembar) Jawa Barat, 2012-2014



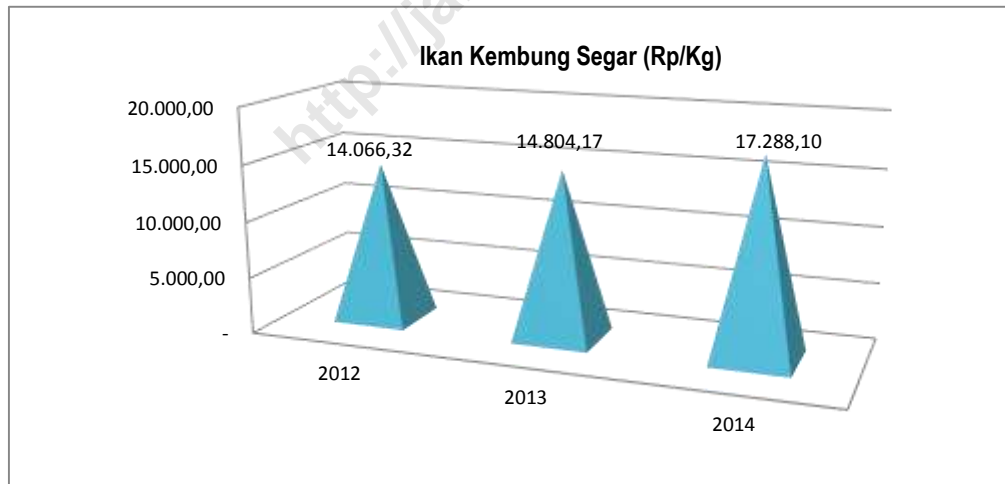
Gambar A. Rata-rata Harga Produsen Perdesaan Bwal Laut (Rp/Kg) Jawa Barat, 2012-2014



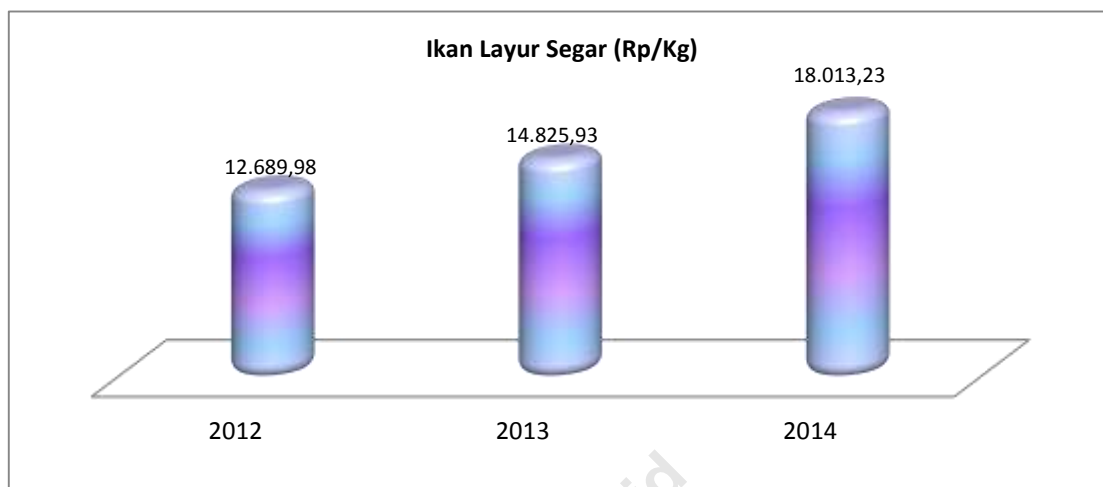
Gambar E. Rata-rata Harga Produsen Perdesaan Ikan Kakap Segar (Rp/Kg) Jawa Barat, 2012-2014



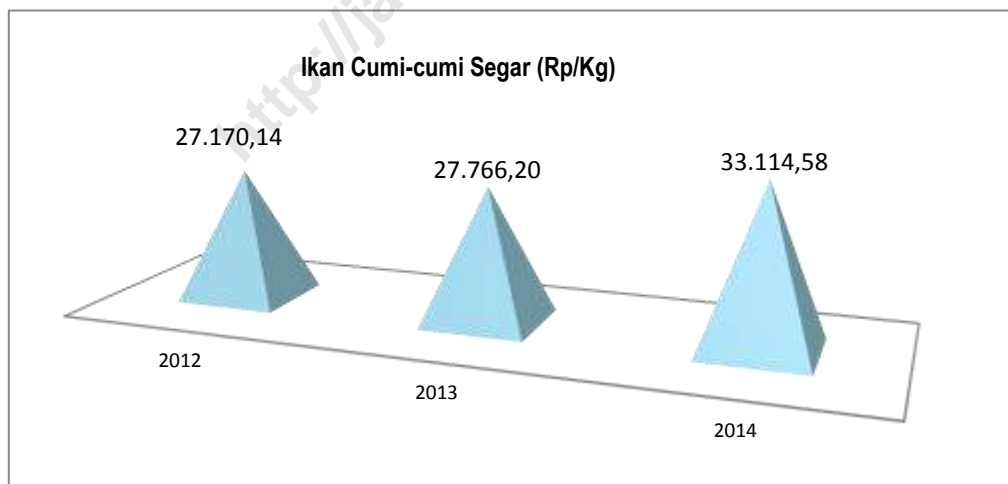
Gambar F. Rata-rata Harga Produsen Perdesaan Ikan Kembung Segar (Rp/Kg) Jawa Barat, 2012-2014



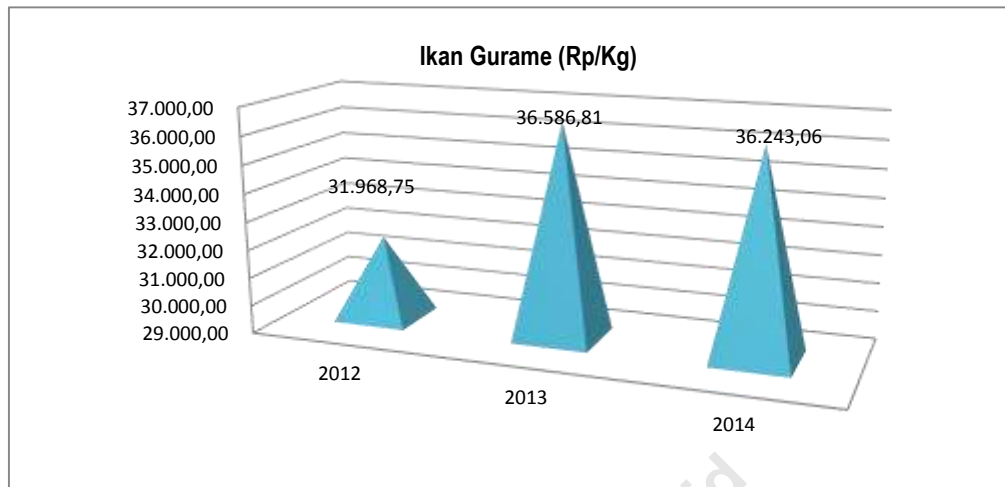
Gambar A. Rata-rata Harga Produsen Perdesaan Ikan Layur Segar (Rp/Kg) Jawa Barat, 2012-2014



Gambar E. Rata-rata Harga Produsen Perdesaan Ikan Cumi-cumi Segar (Rp/Kg) Jawa Barat, 2012-2014



**Gambar F. Rata-rata Harga Produsen Perdesaan
Ikan Gurame (Rp/Kg) Jawa Barat, 2012-2014**



Tabel 1 Harga Produsen Pedesaan Gabah Kering Giling (GKG) IR 64 Menurut Kabupaten di Jawa Barat (Rupiah per 100 Kg), 2012-2014

Bulan/Tahun	Kabupaten				
	Bogor	Sukabumi	Cianjur	Bandung	Garut
[1]	[2]	[3]	[4]	[5]	[6]
Rata-rata 2012	398 875,00	351 916,67	344 812,50	473 645,83	425 625,00
Januari	411 250,00	494 000,00	433 750,00	490 000,00	434 166,67
Februari	430 000,00	492 000,00	429 375,00	517 500,00	439 166,67
Maret	391 000,00	371 000,00	295 250,00	502 500,00	422 500,00
April	386 000,00	258 000,00	288 250,00	457 500,00	413 333,33
Mei	390 000,00	240 000,00	310 500,00	453 750,00	400 833,33
Juni	385 000,00	256 000,00	306 250,00	448 750,00	423 333,33
Juli	398 875,00	260 000,00	307 500,00	467 500,00	424 166,67
Agustus	398 875,00	364 000,00	305 625,00	452 500,00	430 000,00
September	398 875,00	370 000,00	313 500,00	463 750,00	428 333,33
Oktober	398 875,00	374 000,00	316 250,00	475 000,00	428 333,33
November	398 875,00	374 000,00	417 500,00	475 000,00	428 333,33
Desember	398 875,00	370 000,00	414 000,00	480 000,00	435 000,00
Rata-rata 2013	407 500,00	354 114,58	365 819,44	512 500,00	468 437,50
Januari	425 000,00	490 000,00	434 166,67	528 333,33	475 000,00
Februari	435 000,00	450 000,00	441 000,00	520 000,00	467 500,00
Maret	385 000,00	420 625,00	419 333,33	493 333,33	485 000,00
April	355 000,00	305 000,00	426 333,33	480 000,00	455 000,00
Mei	385 000,00	292 500,00	423 333,33	478 333,33	452 500,00
Juni	400 000,00	306 250,00	436 666,67	503 333,33	457 500,00
Juli	390 000,00	307 500,00	299 666,67	523 333,33	475 000,00
Agustus	405 000,00	300 000,00	299 666,67	518 333,33	467 500,00
September	415 000,00	320 000,00	299 666,67	510 000,00	451 250,00
Oktober	420 000,00	340 000,00	303 000,00	526 666,67	480 000,00
November	440 000,00	350 000,00	303 333,33	535 000,00	477 500,00
Desember	435 000,00	367 500,00	303 666,67	533 333,33	477 500,00
Rata-rata 2014	434 583,33	453 770,83	410 562,50	532 708,33	507 222,22
Januari	440 000,00	352 500,00	472 000,00	540 000,00	483 333,33
Februari	465 000,00	357 500,00	464 500,00	555 000,00	500 000,00
Maret	455 000,00	367 500,00	467 250,00	565 000,00	511 666,67
April	450 000,00	460 000,00	467 500,00	515 000,00	493 333,33
Mei	460 000,00	452 500,00	347 000,00	520 000,00	503 333,33
Juni	445 000,00	473 750,00	347 000,00	502 500,00	506 666,67
Juli	425 000,00	477 500,00	348 750,00	512 500,00	523 333,33
Agustus	435 000,00	480 000,00	351 750,00	517 500,00	515 000,00
September	385 000,00	495 000,00	351 750,00	525 000,00	493 333,33
Oktober	395 000,00	490 750,00	352 000,00	530 000,00	503 333,33
November	430 000,00	498 250,00	477 250,00	535 000,00	520 000,00
Desember	430 000,00	540 000,00	480 000,00	575 000,00	533 333,33

Tabel 1 Lanjutan

Bulan/Tahun	Kabupaten				
	Tasikmalaya	Ciamis	Kuningan	Cirebon	Majalengka
[1]	[7]	[8]	[9]	[10]	[11]
Rata-rata 2012	428 055,56	436 875,00	447 000,00	451 666,67	450 341,67
Januari	330 000,00	490 833,33	498 000,00	493 750,00	494 000,00
Februari	440 000,00	495 000,00	482 000,00	513 750,00	513 100,00
Maret	383 333,33	425 000,00	420 000,00	417 500,00	476 000,00
April	423 333,33	401 666,67	408 000,00	397 500,00	449 000,00
Mei	430 000,00	401 666,67	410 000,00	415 000,00	425 000,00
Juni	434 444,44	410 000,00	416 000,00	427 500,00	435 000,00
Juli	450 000,00	434 166,67	428 000,00	437 500,00	437 000,00
Agustus	437 777,78	430 833,33	436 000,00	442 500,00	453 000,00
September	442 222,22	431 666,67	448 000,00	460 000,00	413 000,00
Oktober	452 222,22	436 666,67	457 000,00	465 000,00	413 000,00
November	457 777,78	441 666,67	475 000,00	470 000,00	445 000,00
Desember	455 555,56	443 333,33	486 000,00	480 000,00	451 000,00
Rata-rata 2013	429 000,00	434 027,78	441 458,33	460 666,67	454 983,33
Januari	488 000,00	459 166,67	362 500,00	496 666,67	485 000,00
Februari	486 000,00	454 166,67	475 000,00	493 333,33	489 000,00
Maret	463 000,00	438 333,33	442 500,00	450 000,00	455 800,00
April	427 000,00	421 666,67	420 000,00	460 666,67	424 000,00
Mei	390 000,00	406 666,67	405 000,00	460 666,67	422 000,00
Juni	405 000,00	421 666,67	417 500,00	430 000,00	424 000,00
Juli	424 000,00	436 666,67	452 500,00	433 333,33	442 000,00
Agustus	408 000,00	428 333,33	455 000,00	460 666,67	434 000,00
September	400 000,00	426 666,67	460 000,00	460 666,67	442 000,00
Oktober	416 000,00	433 333,33	465 000,00	-	478 000,00
November	422 000,00	448 333,33	470 000,00	-	476 000,00
Desember	419 000,00	433 333,33	472 500,00	-	488 000,00
Rata-rata 2014	469 540,60	448 680,56	473 958,33	461 083,33	483 416,67
Januari	468 333,33	441 666,67	470 000,00	473 000,00	494 000,00
Februari	482 692,31	450 000,00	482 500,00	489 000,00	500 000,00
Maret	446 153,85	455 000,00	477 500,00	493 000,00	500 000,00
April	468 461,54	443 333,33	457 500,00	414 000,00	484 000,00
Mei	456 923,08	430 000,00	456 250,00	426 000,00	480 000,00
Juni	460 000,00	435 000,00	456 250,00	436 000,00	478 000,00
Juli	462 307,69	441 666,67	467 500,00	442 000,00	478 000,00
Agustus	466 538,46	452 500,00	465 000,00	440 000,00	472 000,00
September	464 615,38	441 666,67	467 500,00	450 000,00	471 000,00
Oktober	477 692,31	448 333,33	482 500,00	458 000,00	460 000,00
November	498 461,54	460 000,00	495 000,00	490 000,00	492 000,00
Desember	482 307,69	485 000,00	510 000,00	522 000,00	492 000,00

Tabel 1 Lanjutan

Bulan/Tahun	Kabupaten				
	Sumedang	Indramayu	Subang	Purwakarta	Karawang
[1]	[12]	[13]	[14]	[15]	[16]
Rata-rata 2012	447 916,67	427 777,78	428 125,00	421 904,76	437 500,00
Januari	502 500,00	360 000,00	507 500,00	462 857,14	500 000,00
Februari	505 000,00	576 666,67	487 500,00	478 571,43	500 000,00
Maret	415 000,00	356 666,67	382 500,00	414 285,71	450 000,00
April	415 000,00	427 777,78	392 500,00	372 857,14	380 000,00
Mei	415 000,00	427 777,78	387 500,00	388 571,43	380 000,00
Juni	425 000,00	427 777,78	392 500,00	410 000,00	400 000,00
Juli	440 000,00	427 777,78	427 500,00	421 428,57	420 000,00
Agustus	455 000,00	427 777,78	422 500,00	418 571,43	420 000,00
September	440 000,00	427 777,78	430 000,00	415 714,29	430 000,00
Oktober	445 000,00	463 333,33	437 500,00	412 857,14	450 000,00
November	437 500,00	500 000,00	430 000,00	420 000,00	450 000,00
Desember	480 000,00	310 000,00	440 000,00	447 142,86	470 000,00
Rata-rata 2013	462 083,33	439 444,44	446 041,67	434 226,19	450 208,33
Januari	495 000,00	465 000,00	492 500,00	460 000,00	550 000,00
Februari	475 000,00	465 000,00	480 000,00	461 428,57	550 000,00
Maret	430 000,00	437 500,00	445 000,00	444 285,71	487 500,00
April	430 000,00	410 000,00	422 500,00	402 857,14	400 000,00
Mei	425 000,00	395 000,00	432 500,00	397 142,86	405 000,00
Juni	440 000,00	425 000,00	420 000,00	407 142,86	410 000,00
Juli	450 000,00	430 000,00	422 500,00	425 714,29	395 000,00
Agustus	445 000,00	430 000,00	437 500,00	431 428,57	400 000,00
September	480 000,00	430 000,00	447 500,00	438 571,43	455 000,00
Oktober	500 000,00	442 500,00	457 500,00	444 285,71	457 500,00
November	485 000,00	468 333,33	452 500,00	442 857,14	447 500,00
Desember	490 000,00	475 000,00	442 500,00	455 000,00	445 000,00
Rata-rata 2014	486 250,00	475 000,00	433 229,17	427 062,50	490 227,27
Januari	485 000,00	475 000,00	437 500,00	458 125,00	470 000,00
Februari	500 000,00	475 000,00	490 000,00	468 750,00	535 000,00
Maret	500 000,00	475 000,00	470 000,00	466 250,00	535 000,00
April	480 000,00	475 000,00	437 500,00	427 062,50	485 000,00
Mei	455 000,00	475 000,00	426 250,00	427 062,50	487 500,00
Juni	475 000,00	475 000,00	425 000,00	389 375,00	487 500,00
Juli	465 000,00	475 000,00	427 500,00	399 375,00	487 500,00
Agustus	480 000,00	475 000,00	387 500,00	387 500,00	475 000,00
September	480 000,00	475 000,00	402 500,00	390 000,00	475 000,00
Oktober	480 000,00	475 000,00	412 500,00	415 000,00	480 000,00
November	510 000,00	475 000,00	430 000,00	438 750,00	475 000,00
Desember	525 000,00	475 000,00	452 500,00	457 500,00	490 227,27

Tabel 1 Lanjutan

Bulan/Tahun	Kabupaten		Jawa Barat
	Bekasi	Bandung Barat	
[1]	[17]	[18]	[19]
Rata-rata 2012	443 055,56	465 000,00	428 240,80
Januari	513 333,33	500 000,00	465 643,56
Februari	516 666,67	500 000,00	489 193,91
Maret	403 333,33	450 000,00	410 345,24
April	360 000,00	450 000,00	392 983,43
Mei	383 333,33	460 000,00	395 231,33
Juni	396 666,67	460 000,00	403 189,54
Juli	420 000,00	460 000,00	415 377,33
Agustus	450 000,00	460 000,00	423 821,20
September	440 000,00	460 000,00	424 284,66
Oktober	473 333,33	460 000,00	432 845,35
November	463 333,33	460 000,00	443 763,89
Desember	496 666,67	460 000,00	442 210,20
Rata-rata 2013	482 777,78	493 333,33	443 163,00
Januari	533 333,33	460 000,00	476 450,98
Februari	526 666,67	460 000,00	478 182,07
Maret	490 000,00	500 000,00	452 188,87
April	470 000,00	500 000,00	424 119,05
Mei	465 000,00	500 000,00	419 743,70
Juni	475 000,00	500 000,00	428 179,97
Juli	476 666,67	500 000,00	428 463,59
Agustus	451 666,67	500 000,00	427 770,31
September	460 000,00	500 000,00	435 077,73
Oktober	480 000,00	500 000,00	446 486,61
November	471 666,67	500 000,00	449 376,49
Desember	493 333,33	500 000,00	451 916,67
Rata-rata 2014	492 645,83	498 333,33	469 310,28
Januari	521 666,67	500 000,00	469 536,76
Februari	521 666,67	500 000,00	484 506,41
Maret	521 666,67	500 000,00	482 705,13
April	516 666,67	500 000,00	469 079,85
Mei	513 333,33	500 000,00	459 773,66
Juni	483 750,00	500 000,00	457 399,51
Juli	468 750,00	500 000,00	458 922,51
Agustus	471 250,00	500 000,00	457 149,32
September	465 000,00	500 000,00	454 845,02
Oktober	458 750,00	500 000,00	459 932,88
November	465 500,00	480 000,00	480 600,68
Desember	503 750,00	500 000,00	497 271,66

Tabel 2. Harga Produsen Pedesaan Jagung Ontongan Muda Menurut Kabupaten di Jawa Barat (Rupiah per 100 Kg), 2012-2014

Bulan/Tahun	Kabupaten				
	Bogor	Sukabumi	Cianjur	Bandung	Garut
[1]	[2]	[3]	[4]	[5]	[6]
Rata-rata 2012	103 958,33	166 447,92	245 000,00	170 750,00	219 027,78
Januari	133 750,00	221 250,00	234 000,00	164 000,00	240 000,00
Februari	123 750,00	178 750,00	236 000,00	108 000,00	223 333,33
Maret	155 000,00	152 375,00	208 000,00	173 000,00	236 666,67
April	155 000,00	156 250,00	210 000,00	188 000,00	206 666,67
Mei	127 500,00	137 500,00	198 000,00	190 000,00	233 333,33
Juni	113 750,00	153 750,00	234 000,00	196 000,00	215 000,00
Juli	53 750,00	150 000,00	234 000,00	180 000,00	225 000,00
Agustus	81 250,00	148 750,00	226 000,00	198 000,00	208 333,33
September	70 000,00	153 750,00	291 000,00	158 000,00	208 333,33
Oktober	73 750,00	222 500,00	295 000,00	192 000,00	248 333,33
November	66 250,00	183 750,00	287 000,00	158 000,00	228 333,33
Desember	93 750,00	138 750,00	287 000,00	144 000,00	155 000,00
Rata-rata 2013	224 270,83	175 892,86	232 937,50	-	172 222,22
Januari	182 857,14	170 000,00	228 750,00	-	133 333,33
Februari	211 428,57	169 642,86	204 000,00	-	166 666,67
Maret	241 428,57	205 357,14	229 000,00	-	166 666,67
April	238 571,43	198 571,43	239 000,00	-	166 666,67
Mei	220 000,00	180 000,00	226 500,00	-	150 000,00
Juni	200 000,00	195 714,29	226 500,00	-	166 666,67
Juli	212 857,14	171 428,57	246 500,00	-	166 666,67
Agustus	201 428,57	171 428,57	239 000,00	-	183 333,33
September	251 428,57	167 142,86	239 000,00	-	183 333,33
Oktober	213 750,00	170 000,00	239 000,00	-	183 333,33
November	258 750,00	155 714,29	239 000,00	-	183 333,33
Desember	258 750,00	155 714,29	239 000,00	-	216 666,67
Rata-rata 2014	291 785,71	205 763,89	235 458,33	251 818,18	222 727,27
Januari	281 428,57	185 000,00	239 500,00	220 000,00	-
Februari	267 142,86	205 000,00	239 500,00	220 000,00	350 000,00
Maret	294 285,71	206 666,67	239 500,00	300 000,00	350 000,00
April	291 428,57	181 666,67	227 000,00	280 000,00	350 000,00
Mei	280 000,00	198 333,33	227 000,00	200 000,00	350 000,00
Juni	281 428,57	236 666,67	227 000,00	-	150 000,00
Juli	291 428,57	181 666,67	227 000,00	250 000,00	150 000,00
Agustus	291 428,57	185 000,00	239 500,00	250 000,00	150 000,00
September	292 857,14	200 000,00	239 500,00	250 000,00	150 000,00
Oktober	291 428,57	199 166,67	240 000,00	250 000,00	150 000,00
November	304 285,71	238 333,33	240 000,00	250 000,00	150 000,00
Desember	334 285,71	251 666,67	240 000,00	300 000,00	150 000,00

Lanjutan

Kabupaten				
Tasikmalaya	Ciamis	Kuningan	Cirebon	Majalengka
[7]	[8]	[9]	[10]	[11]
-	209 750,00	166 250,00	118 055,56	108 181,82
-	185 000,00	166 666,67	70 000,00	175 000,00
-	185 000,00	163 333,33	103 333,33	185 000,00
-	185 000,00	153 333,33	123 333,33	75 000,00
-	186 000,00	161 666,67	113 333,33	75 000,00
-	186 000,00	163 333,33	110 000,00	65 000,00
-	210 000,00	166 666,67	100 000,00	65 000,00
-	210 000,00	173 333,33	120 000,00	65 000,00
-	225 000,00	186 666,67	120 000,00	65 000,00
-	225 000,00	173 333,33	123 333,33	140 000,00
-	240 000,00	173 333,33	130 000,00	140 000,00
-	240 000,00	173 333,33	153 333,33	140 000,00
-	240 000,00	140 000,00	150 000,00	
-	278 541,67	175 694,44	104 351,85	77 500,00
-	270 000,00	155 000,00	96 666,67	140 000,00
-	270 000,00	165 000,00	96 666,67	140 000,00
-	275 000,00	165 000,00	110 000,00	65 000,00
-	275 000,00	176 666,67	103 333,33	65 000,00
-	277 500,00	176 666,67	76 666,67	65 000,00
-	277 500,00	168 333,33	130 000,00	60 000,00
-	280 000,00	193 333,33	133 333,33	60 000,00
-	280 000,00	185 000,00	90 000,00	60 000,00
-	282 500,00	168 333,33	102 500,00	75 000,00
-	285 000,00	168 333,33	-	80 000,00
-	285 000,00	193 333,33	-	65 000,00
-	285 000,00	193 333,33	-	55 000,00
-	288 750,00	193 055,56	175 277,78	90 000,00
-	287 500,00	193 333,33	160 000,00	120 000,00
-	287 500,00	196 666,67	233 333,33	75 000,00
-	287 500,00	196 666,67	190 000,00	-
-	287 500,00	193 333,33	150 000,00	-
-	280 000,00	200 000,00	163 333,33	-
-	285 000,00	200 000,00	143 333,33	-
-	285 000,00	200 000,00	166 666,67	-
-	285 000,00	200 000,00	160 000,00	-
-	285 000,00	200 000,00	140 000,00	-
-	295 000,00	193 333,33	146 666,67	-
-	290 000,00	193 333,33	190 000,00	75 000,00
-	310 000,00	150 000,00	260 000,00	-

Lanjutan

Kabupaten				
Sumedang	Indramayu	Subang	Purwakarta	Karawang
[12]	[13]	[14]	[15]	[16]
326 944,44	178 125,00	-	150 000,00	-
373 333,33	140 000,00	-	150 000,00	-
373 333,33	145 000,00	-	150 000,00	-
233 333,33	150 000,00	-	150 000,00	-
293 333,33	175 000,00	-	150 000,00	-
316 666,67	180 000,00	-	150 000,00	-
340 000,00	185 000,00	-	150 000,00	-
333 333,33	187 500,00	-	150 000,00	-
340 000,00	187 500,00	-	150 000,00	-
336 666,67	187 500,00	-	150 000,00	-
336 666,67	187 500,00	-	150 000,00	-
313 333,33	212 500,00	-	150 000,00	-
333 333,33	200 000,00	-	150 000,00	-
300 000,00	174 166,67	-	150 000,00	-
400 000,00	207 500,00	-	150 000,00	-
300 000,00	212 500,00	-	150 000,00	-
316 666,67	212 500,00	-	150 000,00	-
316 666,67	210 000,00	-	150 000,00	-
310 000,00	215 000,00	-	150 000,00	-
310 000,00	207 500,00	-	150 000,00	-
276 666,67	150 000,00	-	150 000,00	-
273 333,33	150 000,00	-	150 000,00	-
273 333,33	132 500,00	-	150 000,00	-
273 333,33	137 500,00	-	150 000,00	-
266 666,67	130 000,00	-	150 000,00	-
283 333,33	125 000,00	-	150 000,00	-
193 055,56	135 416,67	-	-	-
216 666,67	175 000,00	-	-	-
216 666,67	141 666,67	-	-	-
216 666,67	128 333,33	-	-	-
216 666,67	125 000,00	-	-	-
216 666,67	138 333,33	-	-	-
210 000,00	141 666,67	-	-	-
96 666,67	141 666,67	-	-	-
126 666,67	108 333,33	-	-	-
175 000,00	125 000,00	-	-	-
208 333,33	141 666,67	-	-	-
183 333,33	125 000,00	-	-	-
233 333,33	133 333,33	-	-	-

Lanjutan

Kabupaten		Jawa Barat
Bekasi	Bandung Barat	
[17]	[18]	[19]
-	-	180 739,03
-	-	187 750,00
-	-	181 236,11
-	-	166 253,47
-	-	172 520,83
-	-	171 444,44
-	-	177 430,56
-	-	173 493,06
-	-	178 041,67
-	-	184 743,06
-	-	199 090,28
-	-	192 152,78
-	-	184 712,12
-	-	189 793,68
-	-	194 009,74
-	-	189 627,71
-	-	194 238,10
-	-	194 497,84
-	-	186 121,21
-	-	190 201,30
-	-	185 525,97
-	-	180 320,35
-	-	184 097,40
-	-	190 025,00
-	-	192 679,76
-	-	196 179,76
-	-	215 803,33
-	-	207 842,86
-	-	221 134,20
-	-	240 961,90
-	-	230 259,52
-	-	225 366,67
-	-	208 343,92
-	-	199 009,52
-	-	199 592,86
-	-	205 735,71
-	-	211 559,52
-	-	203 571,43
-	-	236 261,90

Tabel 3 Harga Produsen Pedesaan Jagung Pipilan/Pocelan Kuning Menurut Kabupaten di Jawa Barat (Rupiah per 100 Kg), 2012-2014

Bulan/Tahun	Kabupaten				
	Bogor	Sukabumi	Cianjur	Bandung	Garut
[1]	[2]	[3]	[4]	[5]	[6]
Rata-rata 2012	306 041,67	145 000,00	-	-	224 791,67
Januari	372 500,00	293 333,33	-	-	233 125,00
Februari	300 000,00	133 333,33	-	-	210 625,00
Maret	300 000,00	116 666,67	-	-	230 625,00
April	300 000,00	133 333,33	-	-	228 125,00
Mei	300 000,00	116 666,67	-	-	214 375,00
Juni	300 000,00	133 333,33	-	-	221 875,00
Juli	300 000,00	106 666,67	-	-	215 625,00
Agustus	300 000,00	136 666,67	-	-	207 500,00
September	300 000,00	143 333,33	-	-	221 875,00
Oktober	300 000,00	143 333,33	-	-	243 125,00
November	300 000,00	150 000,00	-	-	275 000,00
Desember	300 000,00	133 333,33	-	-	195 625,00
Rata-rata 2013	-	233 750,00	-	209 722,22	268 988,10
Januari	-	225 000,00	-	183 333,33	284 285,71
Februari	-	175 000,00	-	183 333,33	291 428,57
Maret	-	200 000,00	-	200 000,00	282 857,14
April	-	200 000,00	-	200 000,00	217 142,86
Mei	-	200 000,00	-	200 000,00	217 857,14
Juni	-	225 000,00	-	203 333,33	227 142,86
Juli	-	250 000,00	-	206 666,67	235 000,00
Agustus	-	250 000,00	-	206 666,67	236 428,57
September	-	255 000,00	-	233 333,33	284 285,71
Oktober	-	275 000,00	-	233 333,33	287 142,86
November	-	275 000,00	-	233 333,33	297 142,86
Desember	-	275 000,00	-	233 333,33	367 142,86
Rata-rata 2014	-	269 583,33	-	242 500,00	280 297,62
Januari	-	300 000,00	-	225 000,00	291 428,57
Februari	-	250 000,00	-	225 000,00	288 571,43
Maret	-	240 000,00	-	225 000,00	274 285,71
April	-	220 000,00	-	250 000,00	281 428,57
Mei	-	265 000,00	-	250 000,00	280 000,00
Juni	-	265 000,00	-	275 000,00	290 714,29
Juli	-	275 000,00	-	250 000,00	287 142,86
Agustus	-	290 000,00	-	250 000,00	284 285,71
September	-	290 000,00	-	240 000,00	270 000,00
Oktober	-	280 000,00	-	240 000,00	277 142,86
November	-	280 000,00	-	240 000,00	288 571,43
Desember	-	280 000,00	-	240 000,00	250 000,00

Lanjutan

Kabupaten				
Tasikmalaya	Ciamis	Kuningan	Cirebon	Majalengka
[7]	[8]	[9]	[10]	[11]
-	264 768,52	270 104,17	-	245 833,33
-	230 000,00	257 500,00	-	276 666,67
-	226 666,67	275 000,00	-	278 333,33
-	226 666,67	261 250,00	-	286 666,67
-	214 444,44	275 000,00	-	268 333,33
-	221 666,67	287 500,00	-	263 333,33
-	222 222,22	282 500,00	-	225 000,00
-	231 111,11	262 500,00	-	228 333,33
-	315 555,56	262 500,00	-	198 333,33
-	330 555,56	267 500,00	-	215 000,00
-	325 000,00	267 500,00	-	226 666,67
-	316 111,11	277 500,00	-	243 333,33
-	317 222,22	265 000,00	-	240 000,00
-	326 666,67	269 666,67	-	227 916,67
-	318 888,89	272 000,00	-	245 000,00
-	293 333,33	252 000,00	-	231 666,67
-	294 444,44	228 000,00	-	213 333,33
-	342 222,22	232 000,00	-	208 333,33
-	313 333,33	272 000,00	-	208 333,33
-	322 222,22	268 000,00	-	213 333,33
-	336 666,67	286 000,00	-	225 000,00
-	332 222,22	272 000,00	-	235 000,00
-	344 444,44	287 000,00	-	238 333,33
-	353 333,33	293 000,00	-	238 333,33
-	334 444,44	282 000,00	-	235 000,00
-	334 444,44	292 000,00	-	243 333,33
-	341 898,15	288 833,33	293 333,33	345 569,44
-	351 111,11	292 000,00	200 000,00	316 000,00
-	351 111,11	276 000,00	190 000,00	388 000,00
-	336 666,67	296 000,00	250 000,00	376 000,00
-	340 555,56	282 000,00	320 000,00	376 000,00
-	340 555,56	286 000,00	320 000,00	374 000,00
-	321 111,11	286 000,00	320 000,00	385 000,00
-	333 333,33	300 000,00	320 000,00	325 000,00
-	337 222,22	288 000,00	320 000,00	381 000,00
-	337 222,22	298 000,00	320 000,00	300 833,33
-	349 444,44	296 000,00	320 000,00	306 666,67
-	352 222,22	296 000,00	320 000,00	313 333,33
-	352 222,22	270 000,00	320 000,00	305 000,00

Lanjutan

Kabupaten				
Sumedang	Indramayu	Subang	Purwakarta	Karawang
[12]	[13]	[14]	[15]	[16]
375 000,00	361 944,44	-	254 166,67	350 000,00
375 000,00	333 333,33	-	225 000,00	-
375 000,00	360 000,00	-	225 000,00	-
375 000,00	353 333,33	-	250 000,00	-
375 000,00	343 333,33	-	225 000,00	-
375 000,00	363 333,33	-	225 000,00	-
375 000,00	370 000,00	-	250 000,00	350 000,00
375 000,00	360 000,00	-	250 000,00	350 000,00
375 000,00	376 666,67	-	280 000,00	350 000,00
375 000,00	360 000,00	-	280 000,00	350 000,00
375 000,00	360 000,00	-	280 000,00	350 000,00
375 000,00	360 000,00	-	280 000,00	350 000,00
375 000,00	403 333,33	-	280 000,00	350 000,00
362 083,33	431 666,67	-	262 500,00	-
337 500,00	410 000,00	-	260 000,00	-
362 500,00	413 333,33	-	260 000,00	-
347 500,00	413 333,33	-	260 000,00	-
362 500,00	410 000,00	-	260 000,00	-
362 500,00	420 000,00	-	260 000,00	-
355 000,00	413 333,33	-	260 000,00	-
350 000,00	433 333,33	-	260 000,00	-
330 000,00	426 666,67	-	260 000,00	-
337 500,00	460 000,00	-	260 000,00	-
387 500,00	476 666,67	-	260 000,00	-
387 500,00	460 000,00	-	275 000,00	-
425 000,00	443 333,33	-	275 000,00	-
-	374 444,44	-	273 750,00	-
-	443 333,33	-	275 000,00	-
-	366 666,67	-	275 000,00	-
-	363 333,33	-	285 000,00	-
-	356 666,67	-	270 000,00	-
-	370 000,00	-	265 000,00	-
-	383 333,33	-	265 000,00	-
-	383 333,33	-	275 000,00	-
-	350 000,00	-	275 000,00	-
-	366 666,67	-	275 000,00	-
-	376 666,67	-	275 000,00	-
-	366 666,67	-	275 000,00	-
-	366 666,67	-	275 000,00	-

Lanjutan

Kabupaten		Jawa Barat
Bekasi	Bandung Barat	
[17]	[18]	[19]
-	121 770,83	261 764,68
-	118 750,00	271 520,83
-	117 500,00	250 145,83
-	117 500,00	251 770,83
-	117 500,00	248 006,94
-	117 500,00	248 437,50
-	117 500,00	258 857,32
-	117 500,00	254 248,74
-	127 500,00	266 338,38
-	127 500,00	270 069,44
-	127 500,00	272 556,82
-	127 500,00	277 676,77
-	127 500,00	271 546,72
-	208 611,11	280 157,14
-	168 333,33	270 434,13
-	171 666,67	263 426,19
-	175 000,00	261 446,83
-	185 000,00	261 719,84
-	185 000,00	263 902,38
-	175 000,00	266 236,51
-	218 333,33	280 100,00
-	245 000,00	279 398,41
-	245 000,00	294 489,68
-	245 000,00	304 930,95
-	245 000,00	302 442,06
-	245 000,00	313 358,73
-	218 611,11	292 882,08
-	245 000,00	293 887,30
-	228 333,33	283 868,25
-	211 666,67	285 795,24
-	211 666,67	290 831,75
-	211 666,67	296 222,22
-	211 666,67	300 282,54
-	211 666,67	296 047,62
-	211 666,67	298 717,46
-	211 666,67	290 938,89
-	211 666,67	293 258,73
-	228 333,33	296 012,70
-	228 333,33	288 722,22

Tabel 4 Harga Produsen Pedesaan Kacang Hijau Menurut Kabupaten di Jawa Barat (Rupiah per 100 Kg), 2012-2014

Bulan/Tahun	Kabupaten				
	Bogor	Sukabumi	Cianjur	Bandung	Garut
[1]	[2]	[3]	[4]	[5]	[6]
Rata-rata 2012	858 333,33	-	-	-	-
Januari	900 000,00	-	-	-	-
Februari	900 000,00	-	-	-	-
Maret	900 000,00	-	-	-	-
April	850 000,00	-	-	-	-
Mei	850 000,00	-	-	-	-
Juni	750 000,00	-	-	-	-
Juli	750 000,00	-	-	-	-
Agustus	750 000,00	-	-	-	-
September	750 000,00	-	-	-	-
Oktober	750 000,00	-	-	-	-
November	1075 000,00	-	-	-	-
Desember	1075 000,00	-	-	-	-
Rata-rata 2013	1025 000,00	1100 000,00	-	-	-
Januari	1025 000,00	1100 000,00	-	-	-
Februari	1025 000,00	1100 000,00	-	-	-
Maret	1025 000,00	1100 000,00	-	-	-
April	1025 000,00	-	-	-	-
Mei	1025 000,00	-	-	-	-
Juni	1025 000,00	-	-	-	-
Juli	1025 000,00	-	-	-	-
Agustus	1025 000,00	-	-	-	-
September	1025 000,00	-	-	-	-
Oktober	1025 000,00	-	-	-	-
November	1025 000,00	-	-	-	-
Desember	1025 000,00	-	-	-	-
Rata-rata 2014	933 333,33	-	-	-	-
Januari	1025 000,00	-	-	-	-
Februari	925 000,00	-	-	-	-
Maret	925 000,00	-	-	-	-
April	925 000,00	-	-	-	-
Mei	925 000,00	-	-	-	-
Juni	925 000,00	-	-	-	-
Juli	925 000,00	-	-	-	-
Agustus	925 000,00	-	-	-	-
September	925 000,00	-	-	-	-
Oktober	925 000,00	-	-	-	-
November	925 000,00	-	-	-	-
Desember	925 000,00	-	-	-	-

Lanjutan

Kabupaten				
Tasikmalaya	Ciamis	Kuningan	Cirebon	Majalengka
[7]	[8]	[9]	[10]	[11]
-	573 958,33	-	-	-
-	590 000,00	-	-	-
-	590 000,00	-	-	-
-	590 000,00	-	-	-
-	572 500,00	-	-	-
-	512 500,00	-	-	-
-	587 500,00	-	-	-
-	562 500,00	-	-	-
-	615 000,00	-	-	-
-	597 500,00	-	-	-
-	577 500,00	-	-	-
-	540 000,00	-	-	-
-	552 500,00	-	-	-
-	644 166,67	1200 000,00	-	-
-	565 000,00	1200 000,00	-	-
-	590 000,00	1200 000,00	-	-
-	583 750,00	1200 000,00	-	-
-	633 750,00	1200 000,00	-	-
-	733 750,00	1200 000,00	-	-
-	758 750,00	1200 000,00	-	-
-	585 000,00	1200 000,00	-	-
-	585 000,00	1200 000,00	-	-
-	585 000,00	1200 000,00	-	-
-	635 000,00	1200 000,00	-	-
-	735 000,00	1200 000,00	-	-
-	740 000,00	1200 000,00	-	-
-	674 791,67	1200 000,00	1135 416,67	1050 000,00
-	640 000,00	1200 000,00	900 000,00	-
-	690 000,00	1200 000,00	925 000,00	-
-	690 000,00	1200 000,00	1000 000,00	-
-	642 500,00	1200 000,00	1200 000,00	-
-	642 500,00	1200 000,00	1200 000,00	-
-	642 500,00	1200 000,00	1200 000,00	-
-	642 500,00	1200 000,00	1200 000,00	-
-	642 500,00	1200 000,00	1200 000,00	-
-	767 500,00	1200 000,00	1200 000,00	-
-	765 000,00	1200 000,00	1200 000,00	1100 000,00
-	640 000,00	1200 000,00	1200 000,00	1000 000,00
-	692 500,00	1200 000,00	1200 000,00	-

Lanjutan

Kabupaten				
Sumedang	Indramayu	Subang	Purwakarta	Karawang
[12]	[13]	[14]	[15]	[16]
481 176,47	548 888,89	-	-	-
493 529,41	876 666,67	-	-	-
512 941,18	860 000,00	-	-	-
508 823,53	466 666,67	-	-	-
460 588,24	500 000,00	-	-	-
450 588,24	493 333,33	-	-	-
464 117,65	493 333,33	-	-	-
478 235,29	483 333,33	-	-	-
480 588,24	503 333,33	-	-	-
487 058,82	470 000,00	-	-	-
482 941,18	470 000,00	-	-	-
478 823,53	470 000,00	-	-	-
475 882,35	500 000,00	-	-	-
933 333,33	754 375,00	-	-	-
900 000,00	750 000,00	-	-	-
850 000,00	765 000,00	-	-	-
850 000,00	765 000,00	-	-	-
850 000,00	755 000,00	-	-	-
1000 000,00	755 000,00	-	-	-
1000 000,00	747 500,00	-	-	-
1000 000,00	775 000,00	-	-	-
950 000,00	775 000,00	-	-	-
950 000,00	745 000,00	-	-	-
950 000,00	725 000,00	-	-	-
950 000,00	745 000,00	-	-	-
950 000,00	750 000,00	-	-	-
-	734 583,33	-	-	-
-	750 000,00	-	-	-
-	725 000,00	-	-	-
-	725 000,00	-	-	-
-	735 000,00	-	-	-
-	740 000,00	-	-	-
-	750 000,00	-	-	-
-	765 000,00	-	-	-
-	725 000,00	-	-	-
-	725 000,00	-	-	-
-	725 000,00	-	-	-
-	725 000,00	-	-	-
-	725 000,00	-	-	-
-	725 000,00	-	-	-

Lanjutan

Kabupaten		Jawa Barat
Bekasi	Bandung Barat	
[17]	[18]	[19]
-	-	615 589,26
-	-	715 049,02
-	-	715 735,29
-	-	616 372,55
-	-	595 772,06
-	-	576 605,39
-	-	573 737,75
-	-	568 517,16
-	-	587 230,39
-	-	576 139,71
-	-	570 110,29
-	-	640 955,88
-	-	650 845,59
-	-	920 281,25
-	-	923 333,33
-	-	921 666,67
-	-	920 625,00
-	-	892 750,00
-	-	942 750,00
-	-	946 250,00
-	-	917 000,00
-	-	907 000,00
-	-	901 000,00
-	-	907 000,00
-	-	931 000,00
-	-	933 000,00
-	-	938 388,89
-	-	903 000,00
-	-	893 000,00
-	-	908 000,00
-	-	940 500,00
-	-	941 500,00
-	-	943 500,00
-	-	946 500,00
-	-	938 500,00
-	-	963 500,00
-	-	985 833,33
-	-	948 333,33
-	-	948 500,00

Tabel 5 **Harga Produsen Pedesaan Kacang Kedelai Putih**
Menurut Kabupaten di Jawa Barat
(Rupiah per 100 Kg), 2012-2014

Bulan/Tahun	Kabupaten				
	Bogor	Sukabumi	Cianjur	Bandung	Garut
[1]	[2]	[3]	[4]	[5]	[6]
Rata-rata 2012	850 000,00	-	-	-	508 333,33
Januari	850 000,00	-	-	-	725 000,00
Februari	850 000,00	-	-	-	725 000,00
Maret	850 000,00	-	-	-	725 000,00
April	-	-	-	-	725 000,00
Mei	-	-	-	-	400 000,00
Juni	-	-	-	-	400 000,00
Juli	-	-	-	-	400 000,00
Agustus	-	-	-	-	400 000,00
September	-	-	-	-	400 000,00
Oktober	-	-	-	-	400 000,00
November	-	-	-	-	400 000,00
Desember	-	-	-	-	400 000,00
Rata-rata 2013	-	-	-	-	866 666,67
Januari	-	-	-	-	800 000,00
Februari	-	-	-	-	800 000,00
Maret	-	-	-	-	800 000,00
April	-	-	-	-	800 000,00
Mei	-	-	-	-	800 000,00
Juni	-	-	-	-	800 000,00
Juli	-	-	-	-	800 000,00
Agustus	-	-	-	-	800 000,00
September	-	-	-	-	1000 000,00
Oktober	-	-	-	-	1000 000,00
November	-	-	-	-	1000 000,00
Desember	-	-	-	-	1000 000,00
Rata-rata 2014	-	-	-	-	-
Januari	-	-	-	-	-
Februari	-	-	-	-	-
Maret	-	-	-	-	-
April	-	-	-	-	-
Mei	-	-	-	-	-
Juni	-	-	-	-	-
Juli	-	-	-	-	-
Agustus	-	-	-	-	-
September	-	-	-	-	-
Oktober	-	-	-	-	-
November	-	-	-	-	-
Desember	-	-	-	-	-

Lanjutan

Kabupaten				
Tasikmalaya	Ciamis	Kuningan	Cirebon	Majalengka
[7]	[8]	[9]	[10]	[11]
-	635 681,82	-	-	620 000,00
-	560 000,00	-	-	620 000,00
-	550 000,00	-	-	620 000,00
-	545 000,00	-	-	620 000,00
-	542 500,00	-	-	620 000,00
-	545 000,00	-	-	620 000,00
-	552 500,00	-	-	620 000,00
-	635 681,82	-	-	620 000,00
-	780 000,00	-	-	620 000,00
-	772 500,00	-	-	620 000,00
-	707 500,00	-	-	620 000,00
-	700 000,00	-	-	620 000,00
-	737 500,00	-	-	620 000,00
-	792 395,83	632 500,00	-	620 000,00
-	687 500,00	900 000,00	-	620 000,00
-	800 000,00	900 000,00	-	620 000,00
-	847 500,00	580 000,00	-	620 000,00
-	777 500,00	570 000,00	-	620 000,00
-	790 000,00	580 000,00	-	620 000,00
-	752 500,00	580 000,00	-	620 000,00
-	751 250,00	580 000,00	-	620 000,00
-	802 500,00	580 000,00	-	620 000,00
-	862 500,00	580 000,00	-	620 000,00
-	862 500,00	580 000,00	-	620 000,00
-	787 500,00	580 000,00	-	620 000,00
-	787 500,00	580 000,00	-	620 000,00
-	758 361,11	665 000,00	762 500,00	623 000,00
-	852 000,00	580 000,00	800 000,00	620 000,00
-	698 333,33	580 000,00	800 000,00	620 000,00
-	737 500,00	580 000,00	800 000,00	620 000,00
-	723 333,33	580 000,00	750 000,00	620 000,00
-	740 333,33	580 000,00	750 000,00	620 000,00
-	748 666,67	580 000,00	750 000,00	620 000,00
-	753 333,33	750 000,00	750 000,00	620 000,00
-	769 500,00	750 000,00	750 000,00	620 000,00
-	779 500,00	750 000,00	750 000,00	660 000,00
-	767 833,33	750 000,00	750 000,00	610 000,00
-	776 666,67	750 000,00	750 000,00	623 000,00
-	753 333,33	750 000,00	750 000,00	623 000,00

Lanjutan

Kabupaten				
Sumedang	Indramayu	Subang	Purwakarta	Karawang
[12]	[13]	[14]	[15]	[16]
830 555,56	690 000,00	-	-	-
1066 666,67	-	-	-	-
766 666,67	-	-	-	-
766 666,67	-	-	-	-
766 666,67	-	-	-	-
833 333,33	-	-	-	-
833 333,33	-	-	-	-
833 333,33	675 000,00	-	-	-
833 333,33	675 000,00	-	-	-
833 333,33	700 000,00	-	-	-
833 333,33	700 000,00	-	-	-
833 333,33	700 000,00	-	-	-
648 958,33	712 500,00	-	-	-
575 000,00	700 000,00	-	-	-
650 000,00	700 000,00	-	-	-
650 000,00	700 000,00	-	-	-
650 000,00	700 000,00	-	-	-
666 666,67	700 000,00	-	-	-
666 666,67	700 000,00	-	-	-
666 666,67	725 000,00	-	-	-
666 666,67	725 000,00	-	-	-
-	725 000,00	-	-	-
-	725 000,00	-	-	-
-	725 000,00	-	-	-
-	725 000,00	-	-	-
-	787 500,00	-	-	-
-	775 000,00	-	-	-
-	775 000,00	-	-	-
-	775 000,00	-	-	-
-	775 000,00	-	-	-
-	775 000,00	-	-	-
-	775 000,00	-	-	-
-	775 000,00	-	-	-
-	775 000,00	-	-	-
-	775 000,00	-	-	-
-	775 000,00	-	-	-
-	825 000,00	-	-	-
-	825 000,00	-	-	-
-	825 000,00	-	-	-

Lanjutan

Kabupaten		Jawa Barat
Bekasi	Bandung Barat	
[17]	[18]	[19]
-	-	660 083,65
-	-	764 333,33
-	-	702 333,33
-	-	701 333,33
-	-	663 541,67
-	-	582 916,67
-	-	601 458,33
-	-	622 253,79
-	-	661 666,67
-	-	660 166,67
-	-	652 166,67
-	-	650 666,67
-	-	658 166,67
-	-	-
-	-	717 783,56
-	-	713 750,00
-	-	745 000,00
-	-	699 583,33
-	-	686 250,00
-	-	692 777,78
-	-	686 527,78
-	-	690 486,11
-	-	699 027,78
-	-	757 500,00
-	-	757 500,00
-	-	742 500,00
-	-	742 500,00
-	-	-
-	-	719 272,22
-	-	725 400,00
-	-	694 666,67
-	-	702 500,00
-	-	689 666,67
-	-	693 066,67
-	-	694 733,33
-	-	729 666,67
-	-	732 900,00
-	-	742 900,00
-	-	740 566,67
-	-	744 933,33
-	-	740 266,67

Tabel 6. Harga Produsen Pedesaan Kacang Tanah Belum Dikupas Menurut Kabupaten di Jawa Barat (Rupiah per 100 Kg), 2012-2014

Bulan/Tahun	Kabupaten				
	Bogor	Sukabumi	Cianjur	Bandung	Garut
	[1]	[2]	[3]	[4]	[5]
Rata-rata 2012	300 333,33	333 611,11	-	379 166,67	301 458,33
Januari	429 666,67	283 333,33	-	425 000,00	286 250,00
Februari	333 000,00	293 333,33	-	450 000,00	298 750,00
Maret	358 000,00	313 333,33	-	475 000,00	298 750,00
April	291 666,67	366 666,67	-	350 000,00	311 250,00
Mei	266 666,67	363 333,33	-	300 000,00	313 750,00
Juni	266 666,67	370 000,00	-	350 000,00	313 750,00
Juli	208 333,33	370 000,00	-	375 000,00	301 250,00
Agustus	216 666,67	380 000,00	-	400 000,00	301 250,00
September	366 666,67	380 000,00	-	400 000,00	301 250,00
Oktober	291 666,67	283 333,33	-	300 000,00	301 250,00
November	283 333,33	283 333,33	-	375 000,00	301 250,00
Desember	291 666,67	316 666,67	-	350 000,00	288 750,00
Rata-rata 2013	540 000,00	330 833,33	-	588 055,56	348 055,56
Januari	500 000,00	416 666,67	-	516 666,67	193 333,33
Februari	490 000,00	353 333,33	-	516 666,67	200 000,00
Maret	470 000,00	383 333,33	-	583 333,33	333 333,33
April	510 000,00	316 666,67	-	583 333,33	350 000,00
Mei	570 000,00	316 666,67	-	550 000,00	350 000,00
Juni	560 000,00	333 333,33	-	583 333,33	300 000,00
Juli	560 000,00	300 000,00	-	640 000,00	400 000,00
Agustus	570 000,00	266 666,67	-	640 000,00	316 666,67
September	550 000,00	333 333,33	-	623 333,33	416 666,67
Oktober	560 000,00	333 333,33	-	590 000,00	483 333,33
November	560 000,00	316 666,67	-	640 000,00	416 666,67
Desember	580 000,00	300 000,00	-	590 000,00	416 666,67
Rata-rata 2014	593 055,56	443 750,00	500 000,00	587 500,00	330 305,56
Januari	591 666,67	400 000,00	-	475 000,00	313 333,33
Februari	591 666,67	375 000,00	-	475 000,00	330 000,00
Maret	571 666,67	400 000,00	-	575 000,00	330 000,00
April	571 666,67	350 000,00	-	625 000,00	346 666,67
Mei	580 000,00	425 000,00	-	550 000,00	350 000,00
Juni	596 666,67	425 000,00	500 000,00	625 000,00	350 000,00
Juli	588 333,33	425 000,00	500 000,00	625 000,00	350 000,00
Agustus	613 333,33	475 000,00	500 000,00	625 000,00	356 666,67
September	596 666,67	500 000,00	500 000,00	625 000,00	340 000,00
Oktober	596 666,67	500 000,00	500 000,00	625 000,00	340 000,00
November	605 000,00	500 000,00	500 000,00	625 000,00	357 000,00
Desember	613 333,33	550 000,00	500 000,00	600 000,00	200 000,00

Lanjutan

Kabupaten				
Tasikmalaya	Ciamis	Kuningan	Cirebon	Majalengka
[7]	[8]	[9]	[10]	[11]
562 777,78	499 356,06	237 500,00	-	385 350,00
643 333,33	493 181,82	230 000,00	-	241 400,00
643 333,33	449 090,91	225 000,00	-	191 400,00
683 333,33	463 181,82	225 000,00	-	221 400,00
633 333,33	493 181,82	225 000,00	-	320 000,00
633 333,33	475 000,00	225 000,00	-	340 000,00
716 666,67	479 545,45	230 000,00	-	360 000,00
466 666,67	451 363,64	235 000,00	-	360 000,00
466 666,67	533 181,82	235 000,00	-	340 000,00
466 666,67	520 454,55	285 000,00	-	440 000,00
466 666,67	575 000,00	235 000,00	-	500 000,00
466 666,67	540 454,55	235 000,00	-	660 000,00
466 666,67	518 636,36	265 000,00	-	650 000,00
641 666,67	575 909,09	713 541,67	-	429 722,22
550 000,00	547 090,91	762 500,00	-	600 000,00
550 000,00	557 090,91	975 000,00	-	566 666,67
600 000,00	548 909,09	762 500,00	-	475 000,00
600 000,00	574 363,64	762 500,00	-	375 000,00
650 000,00	574 363,64	662 500,00	-	358 333,33
650 000,00	582 545,45	662 500,00	-	433 333,33
700 000,00	574 363,64	662 500,00	-	386 666,67
700 000,00	579 818,18	662 500,00	-	395 000,00
700 000,00	591 636,36	662 500,00	-	416 666,67
700 000,00	596 636,36	662 500,00	-	383 333,33
650 000,00	592 727,27	662 500,00	-	375 000,00
650 000,00	591 363,64	662 500,00	-	391 666,67
855 277,78	666 015,15	782 083,33	-	486 388,89
676 666,67	610 454,55	662 500,00	-	425 000,00
716 666,67	622 272,73	662 500,00	-	411 666,67
783 333,33	623 181,82	665 000,00	-	425 000,00
883 333,33	669 090,91	665 000,00	-	408 333,33
896 666,67	650 909,09	665 000,00	-	400 000,00
883 333,33	632 727,27	665 000,00	-	500 000,00
950 000,00	661 363,64	900 000,00	-	416 666,67
940 000,00	678 000,00	900 000,00	-	558 333,33
916 666,67	696 181,82	900 000,00	-	658 333,33
933 333,33	714 363,64	900 000,00	-	666 666,67
783 333,33	710 000,00	900 000,00	-	516 666,67
900 000,00	723 636,36	900 000,00	-	450 000,00

Lanjutan

Kabupaten				
Sumedang	Indramayu	Subang	Purwakarta	Karawang
[12]	[13]	[14]	[15]	[16]
610 972,22	449 166,67	229 444,44	483 333,33	445 833,33
666 666,67	325 000,00	226 666,67	400 000,00	400 000,00
616 666,67	350 000,00	226 666,67	400 000,00	450 000,00
575 000,00	337 500,00	230 000,00	400 000,00	450 000,00
575 000,00	475 000,00	230 000,00	400 000,00	450 000,00
575 000,00	450 000,00	230 000,00	400 000,00	450 000,00
583 333,33	475 000,00	230 000,00	400 000,00	450 000,00
596 666,67	477 500,00	230 000,00	500 000,00	450 000,00
630 000,00	500 000,00	230 000,00	550 000,00	450 000,00
646 666,67	500 000,00	230 000,00	550 000,00	450 000,00
625 000,00	500 000,00	230 000,00	600 000,00	450 000,00
625 000,00	500 000,00	230 000,00	600 000,00	450 000,00
616 666,67	500 000,00	230 000,00	600 000,00	450 000,00
690 833,33	467 291,67	243 333,33	566 666,67	450 000,00
620 000,00	502 500,00	246 666,67	600 000,00	450 000,00
860 000,00	512 500,00	230 000,00	600 000,00	450 000,00
850 000,00	512 500,00	220 000,00	600 000,00	450 000,00
850 000,00	507 500,00	220 000,00	600 000,00	450 000,00
830 000,00	515 000,00	236 666,67	600 000,00	450 000,00
840 000,00	515 000,00	250 000,00	600 000,00	450 000,00
840 000,00	425 000,00	250 000,00	600 000,00	460 000,00
840 000,00	430 000,00	250 000,00	600 000,00	460 000,00
440 000,00	430 000,00	250 000,00	500 000,00	460 000,00
440 000,00	425 000,00	253 333,33	500 000,00	460 000,00
440 000,00	427 500,00	256 666,67	500 000,00	440 000,00
440 000,00	405 000,00	256 666,67	500 000,00	420 000,00
640 833,33	557 638,89	255 555,56	550 000,00	461 363,64
683 333,33	556 666,67	260 000,00	500 000,00	450 000,00
783 333,33	556 666,67	260 000,00	500 000,00	450 000,00
780 000,00	533 333,33	250 000,00	500 000,00	450 000,00
780 000,00	553 333,33	256 666,67	500 000,00	450 000,00
780 000,00	583 333,33	256 666,67	500 000,00	455 000,00
630 000,00	550 000,00	260 000,00	500 000,00	455 000,00
593 333,33	560 000,00	260 000,00	600 000,00	455 000,00
533 333,33	560 000,00	260 000,00	600 000,00	475 000,00
540 000,00	550 000,00	260 000,00	600 000,00	475 000,00
536 666,67	558 333,33	250 000,00	600 000,00	480 000,00
536 666,67	550 000,00	243 333,33	600 000,00	480 000,00
513 333,33	580 000,00	250 000,00	600 000,00	-

Lanjutan

Kabupaten		Jawa Barat
Bekasi	Bandung Barat	
[17]	[18]	[19]
-	-	401 407,94
-	-	388 499,88
-	-	379 018,53
-	-	386 961,42
-	-	393 930,65
-	-	386 314,10
-	-	401 920,16
-	-	386 290,79
-	-	402 520,40
-	-	425 900,35
-	-	412 147,44
-	-	426 925,99
-	-	426 465,62
-	243 333,33	487 803,03
-	200 000,00	478 958,87
-	220 000,00	505 804,11
-	250 000,00	502 779,22
-	250 000,00	496 383,12
-	250 000,00	493 823,59
-	250 000,00	500 717,53
-	250 000,00	503 466,45
-	250 000,00	497 189,39
-	250 000,00	473 152,60
-	250 000,00	474 104,98
-	250 000,00	466 266,23
-	250 000,00	460 990,26
262 500,00	581 981,29	535 445,51
250 000,00	552 244,90	493 791,07
250 000,00	563 877,55	503 243,35
250 000,00	570 306,12	513 788,08
250 000,00	585 306,12	526 293,14
250 000,00	584 183,67	528 450,63
250 000,00	565 204,08	524 245,71
250 000,00	574 489,80	544 324,17
250 000,00	597 204,08	557 616,92
250 000,00	609 857,14	563 606,60
300 000,00	616 795,92	569 864,14
300 000,00	589 408,16	549 775,51
300 000,00	574 897,96	550 346,73

Tabel 7. Harga Produsen Pedesaan Ketela Pohon Tidak Pahit Menurut Kabupaten di Jawa Barat (Rupiah per 100 Kg), 2012-2014

Bulan/Tahun	Kabupaten				
	Bogor	Sukabumi	Cianjur	Bandung	Garut
[1]	[2]	[3]	[4]	[5]	[6]
Rata-rata 2012	118 229,17	108 308,33	99 347,22	136 166,67	95 625,00
Januari	127 083,33	98 500,00	93 111,11	126 000,00	98 125,00
Februari	113 750,00	102 500,00	94 222,22	142 000,00	98 125,00
Maret	113 750,00	123 000,00	101 111,11	152 000,00	98 125,00
April	104 583,33	121 600,00	93 388,89	132 000,00	94 375,00
Mei	134 166,67	110 000,00	99 444,44	124 000,00	94 375,00
Juni	135 000,00	121 600,00	98 555,56	138 000,00	88 125,00
Juli	110 833,33	109 000,00	98 722,22	128 000,00	88 125,00
Agustus	124 583,33	119 000,00	94 944,44	142 000,00	91 875,00
September	113 333,33	103 000,00	104 500,00	134 000,00	101 250,00
Oktober	110 833,33	97 500,00	101 166,67	134 000,00	101 250,00
November	120 833,33	97 000,00	106 500,00	134 000,00	100 000,00
Desember	110 000,00	97 000,00	106 500,00	148 000,00	93 750,00
Rata-rata 2013	126 875,00	90 981,48	125 564,81	152 916,67	107 321,43
Januari	130 000,00	86 666,67	114 555,56	155 000,00	107 142,86
Februari	130 833,33	86 111,11	115 666,67	126 000,00	107 142,86
Maret	125 833,33	76 666,67	118 888,89	150 000,00	107 142,86
April	118 333,33	101 666,67	117 222,22	150 000,00	107 142,86
Mei	122 500,00	99 444,44	117 222,22	150 000,00	107 142,86
Juni	138 750,00	102 888,89	127 777,78	154 000,00	107 142,86
Juli	126 250,00	104 444,44	130 555,56	153 000,00	107 142,86
Agustus	136 666,67	107 777,78	133 888,89	153 000,00	107 142,86
September	130 833,33	83 333,33	133 888,89	159 000,00	107 142,86
Oktober	120 833,33	81 666,67	136 111,11	155 000,00	107 142,86
November	121 666,67	83 888,89	133 666,67	165 000,00	102 142,86
Desember	120 000,00	77 222,22	127 333,33	165 000,00	114 285,71
Rata-rata 2014	134 393,94	99 703,70	139 555,56	169 895,83	124 107,14
Januari	128 181,82	81 666,67	139 555,56	167 500,00	113 571,43
Februari	132 727,27	73 888,89	106 222,22	175 000,00	103 571,43
Maret	135 454,55	82 000,00	141 777,78	168 750,00	100 714,29
April	124 545,45	90 555,56	140 111,11	162 500,00	103 571,43
Mei	130 000,00	93 333,33	145 111,11	162 500,00	117 142,86
Juni	139 090,91	97 222,22	154 555,56	162 500,00	134 285,71
Juli	140 909,09	103 333,33	136 222,22	150 000,00	130 714,29
Agustus	142 727,27	115 555,56	138 444,44	162 500,00	130 714,29
September	135 454,55	105 555,56	139 000,00	175 000,00	120 000,00
Oktober	128 181,82	107 777,78	145 666,67	170 000,00	177 142,86
November	135 454,55	120 000,00	146 777,78	175 000,00	148 571,43
Desember	140 000,00	125 555,56	141 222,22	207 500,00	109 285,71

Lanjutan

Kabupaten				
Tasikmalaya	Ciamis	Kuningan	Cirebon	Majalengka
[7]	[8]	[9]	[10]	[11]
96 687,50	112 875,00	115 694,44	106 250,00	119 047,62
86 250,00	106 285,71	103 333,33	100 000,00	94 285,71
87 333,33	110 214,29	113 333,33	150 000,00	107 142,86
91 500,00	112 500,00	113 333,33	120 000,00	104 285,71
97 333,33	114 285,71	120 000,00	115 000,00	100 000,00
97 333,33	113 428,57	120 000,00	100 000,00	118 571,43
99 000,00	114 928,57	120 000,00	80 000,00	130 000,00
95 250,00	95 642,86	120 000,00	80 000,00	128 571,43
99 583,33	118 785,71	120 000,00	80 000,00	127 142,86
100 416,67	117 714,29	113 333,33	80 000,00	124 285,71
100 416,67	118 428,57	116 666,67	120 000,00	128 571,43
102 916,67	118 428,57	108 333,33	120 000,00	121 428,57
102 916,67	113 857,14	120 000,00	130 000,00	144 285,71
117 803,03	121 214,29	191 250,00	121 111,11	129 880,95
109 090,91	114 857,14	127 500,00	120 000,00	124 285,71
107 272,73	114 857,14	202 500,00	135 000,00	118 571,43
120 909,09	117 000,00	192 500,00	125 000,00	120 000,00
127 272,73	119 857,14	192 500,00	125 000,00	121 428,57
123 636,36	122 714,29	200 000,00	115 000,00	135 714,29
120 909,09	117 714,29	192 500,00	120 000,00	131 428,57
122 727,27	126 285,71	202 500,00	120 000,00	138 571,43
117 272,73	127 000,00	202 500,00	120 000,00	134 285,71
120 000,00	123 428,57	202 500,00	110 000,00	131 428,57
117 272,73	127 000,00	202 500,00	-	137 142,86
114 545,45	122 000,00	190 000,00	-	131 428,57
112 727,27	121 857,14	187 500,00	-	134 285,71
127 992,42	127 333,33	156 666,67	120 416,67	172 916,67
113 636,36	125 071,43	187 500,00	115 000,00	324 285,71
125 454,55	122 214,29	202 500,00	125 000,00	325 714,29
129 090,91	119 000,00	132 500,00	125 000,00	310 000,00
126 818,18	121 500,00	132 500,00	115 000,00	108 571,43
118 181,82	123 642,86	157 500,00	115 000,00	130 000,00
116 363,64	126 142,86	145 000,00	115 000,00	125 714,29
120 000,00	127 928,57	155 000,00	120 000,00	108 571,43
127 272,73	129 714,29	155 000,00	120 000,00	130 000,00
131 818,18	130 785,71	155 000,00	120 000,00	118 571,43
135 454,55	129 357,14	155 000,00	125 000,00	121 428,57
146 363,64	132 214,29	157 500,00	125 000,00	122 857,14
145 454,55	140 428,57	145 000,00	125 000,00	149 285,71

Lanjutan

Kabupaten				
Sumedang	Indramayu	Subang	Purwakarta	Karawang
[12]	[13]	[14]	[15]	[16]
110 833,33	133 571,43	133 600,00	109 444,44	225 000,00
95 000,00	117 142,86	127 800,00	99 444,44	225 000,00
98 333,33	160 000,00	127 600,00	99 444,44	225 000,00
102 777,78	120 000,00	129 400,00	100 555,56	225 000,00
101 111,11	125 714,29	132 000,00	100 555,56	225 000,00
105 000,00	125 714,29	128 000,00	111 666,67	225 000,00
120 555,56	125 714,29	126 400,00	113 888,89	225 000,00
117 222,22	125 714,29	136 400,00	116 666,67	225 000,00
123 888,89	138 571,43	137 000,00	116 666,67	225 000,00
117 222,22	140 000,00	139 000,00	116 666,67	225 000,00
115 555,56	149 285,71	139 400,00	111 666,67	225 000,00
116 666,67	142 142,86	137 000,00	111 666,67	225 000,00
116 666,67	132 857,14	143 200,00	114 444,44	225 000,00
108 796,30	136 805,56	129 083,33	127 916,67	295 000,00
123 888,89	153 333,33	139 000,00	117 777,78	250 000,00
120 555,56	148 333,33	139 400,00	120 000,00	250 000,00
117 222,22	155 000,00	141 600,00	122 222,22	280 000,00
117 222,22	153 333,33	143 400,00	122 777,78	280 000,00
113 333,33	140 000,00	133 000,00	129 444,44	280 000,00
117 222,22	140 000,00	133 600,00	129 444,44	280 000,00
111 666,67	118 333,33	144 000,00	130 000,00	300 000,00
98 888,89	120 000,00	127 000,00	130 000,00	300 000,00
96 666,67	131 666,67	112 000,00	130 000,00	325 000,00
96 666,67	128 333,33	116 000,00	134 444,44	330 000,00
100 000,00	128 333,33	110 000,00	134 444,44	330 000,00
92 222,22	125 000,00	110 000,00	134 444,44	335 000,00
110 185,19	104 666,67	113 100,00	134 722,22	348 750,00
107 222,22	154 000,00	120 000,00	128 888,89	335 000,00
110 000,00	92 000,00	114 000,00	128 888,89	350 000,00
111 111,11	91 000,00	105 200,00	128 888,89	350 000,00
111 111,11	101 000,00	105 000,00	128 888,89	350 000,00
111 111,11	104 000,00	104 000,00	130 000,00	350 000,00
107 777,78	96 000,00	109 000,00	131 666,67	350 000,00
102 222,22	105 000,00	118 000,00	137 777,78	350 000,00
103 333,33	100 000,00	119 000,00	141 111,11	350 000,00
114 444,44	101 000,00	114 000,00	135 555,56	350 000,00
111 111,11	103 000,00	120 000,00	141 111,11	350 000,00
113 333,33	104 000,00	111 000,00	141 666,67	350 000,00
119 444,44	105 000,00	118 000,00	142 222,22	350 000,00

Lanjutan

Kabupaten		
Bekasi	Bandung Barat	Jawa Barat
[17]	[18]	[19]
220 000,00	94 583,33	123 215,22
220 000,00	90 000,00	118 080,09
220 000,00	90 000,00	125 823,46
220 000,00	90 000,00	124 549,32
220 000,00	90 000,00	122 761,60
220 000,00	90 000,00	124 511,79
220 000,00	100 000,00	126 868,70
220 000,00	100 000,00	123 244,00
-	100 000,00	122 440,10
-	95 000,00	120 295,14
-	95 000,00	122 796,33
-	95 000,00	122 307,29
-	100 000,00	124 904,86
-	92 812,50	136 224,94
-	95 000,00	129 256,18
-	82 500,00	131 546,51
-	80 000,00	134 374,08
-	92 500,00	136 853,55
-	90 000,00	136 197,01
-	90 000,00	137 711,13
-	90 000,00	139 092,33
-	95 000,00	138 151,47
-	95 000,00	136 993,06
-	101 250,00	139 424,27
-	101 250,00	137 891,13
-	101 250,00	137 208,54
-	141 250,00	145 353,50
-	132 500,00	154 598,76
-	132 500,00	151 230,11
-	132 500,00	147 686,72
-	145 000,00	135 417,07
-	145 000,00	139 782,69
-	145 000,00	140 957,48
-	145 000,00	140 667,43
-	146 250,00	144 476,44
-	143 750,00	143 120,96
-	143 750,00	147 748,85
-	138 750,00	148 030,55
-	145 000,00	150 524,94

Tabel 8 Harga Produsen Pedesaan Ketela Rambut Merah Menurut Kabupaten di Jawa Barat (Rupiah per 100 Kg), 2012-2014

Bulan/Tahun	Kabupaten				
	Bogor	Sukabumi	Cianjur	Bandung	Garut
	[1]	[2]	[3]	[4]	[5]
Rata-rata 2012	182 007,58	172 500,00	134 188,89	188 958,33	195 277,78
Januari	188 636,36	168 000,00	128 000,00	181 250,00	197 500,00
Februari	180 000,00	180 000,00	128 333,33	206 250,00	192 500,00
Maret	167 272,73	199 000,00	128 666,67	206 250,00	207 500,00
April	160 000,00	170 000,00	128 000,00	206 250,00	195 833,33
Mei	166 363,64	172 000,00	128 333,33	173 750,00	200 000,00
Juni	186 363,64	160 000,00	131 000,00	193 750,00	191 666,67
Juli	192 727,27	170 000,00	138 766,67	168 750,00	191 666,67
Agustus	199 090,91	186 000,00	139 100,00	181 250,00	200 000,00
September	174 545,45	170 000,00	139 100,00	168 750,00	191 666,67
Oktober	170 909,09	181 000,00	139 433,33	181 250,00	195 833,33
November	200 909,09	149 000,00	140 766,67	193 750,00	204 166,67
Desember	197 272,73	165 000,00	140 766,67	206 250,00	175 000,00
Rata-rata 2013	236 750,00	151 000,00	158 888,89	220 000,00	197 083,33
Januari	248 000,00	161 000,00	145 000,00	266 666,67	183 333,33
Februari	251 000,00	165 000,00	141 000,00	266 666,67	183 333,33
Maret	242 000,00	150 000,00	141 000,00	223 333,33	183 333,33
April	235 000,00	160 000,00	142 333,33	233 333,33	183 333,33
Mei	244 000,00	171 000,00	142 000,00	210 000,00	191 666,67
Juni	239 000,00	161 000,00	172 000,00	216 666,67	191 666,67
Juli	265 000,00	160 000,00	172 000,00	240 000,00	208 333,33
Agustus	263 000,00	150 000,00	172 000,00	240 000,00	216 666,67
September	243 000,00	130 000,00	188 666,67	206 666,67	216 666,67
Oktober	207 000,00	138 000,00	189 000,00	183 333,33	190 000,00
November	208 000,00	140 000,00	171 666,67	176 666,67	200 000,00
Desember	196 000,00	126 000,00	130 000,00	176 666,67	216 666,67
Rata-rata 2014	224 708,33	171 500,00	156 458,33	231 388,89	214 166,67
Januari	223 500,00	157 500,00	146 666,67	183 333,33	190 000,00
Februari	208 500,00	172 500,00	110 000,00	210 000,00	250 000,00
Maret	213 500,00	163 000,00	143 333,33	250 000,00	290 000,00
April	215 000,00	153 750,00	170 000,00	233 333,33	290 000,00
Mei	214 000,00	151 250,00	180 000,00	233 333,33	250 000,00
Juni	219 000,00	160 000,00	180 000,00	216 666,67	180 000,00
Juli	240 000,00	171 250,00	180 000,00	233 333,33	190 000,00
Agustus	221 000,00	183 750,00	180 000,00	250 000,00	190 000,00
September	224 000,00	168 750,00	135 000,00	233 333,33	190 000,00
Oktober	236 000,00	181 250,00	142 500,00	250 000,00	190 000,00
November	238 000,00	195 000,00	155 000,00	250 000,00	200 000,00
Desember	244 000,00	200 000,00	155 000,00	233 333,33	160 000,00

Lanjutan

Kabupaten				
Tasikmalaya	Ciamis	Kuningan	Cirebon	Majalengka
[7]	[8]	[9]	[10]	[11]
177 583,33	209 027,78	165 416,67	187 500,00	156 805,56
160 000,00	206 666,67	148 000,00	200 000,00	176 666,67
162 000,00	206 666,67	198 000,00	250 000,00	161 666,67
162 000,00	206 666,67	168 000,00	210 000,00	161 666,67
191 000,00	210 000,00	164 000,00	160 000,00	150 000,00
191 000,00	210 000,00	160 000,00	150 000,00	155 000,00
171 000,00	210 000,00	166 000,00	130 000,00	141 666,67
182 000,00	216 666,67	183 000,00	150 000,00	147 500,00
184 000,00	208 333,33	144 000,00	160 000,00	138 333,33
194 000,00	208 333,33	122 000,00	200 000,00	138 333,33
184 000,00	208 333,33	140 000,00	200 000,00	185 000,00
170 000,00	208 333,33	194 000,00	210 000,00	163 333,33
180 000,00	208 333,33	198 000,00	230 000,00	162 500,00
229 166,67	208 750,00	234 583,33	232 777,78	189 375,00
225 000,00	216 666,67	190 000,00	220 000,00	207 500,00
225 000,00	216 666,67	210 000,00	240 000,00	196 666,67
237 500,00	213 333,33	215 000,00	245 000,00	183 333,33
225 000,00	213 333,33	225 000,00	240 000,00	180 833,33
222 500,00	213 333,33	775 000,00	215 000,00	177 500,00
225 000,00	213 333,33	190 000,00	220 000,00	185 833,33
227 500,00	216 666,67	192 500,00	250 000,00	197 500,00
225 000,00	216 666,67	195 000,00	250 000,00	193 333,33
225 000,00	183 333,33	160 000,00	215 000,00	201 666,67
237 500,00	208 333,33	170 000,00	-	175 000,00
237 500,00	196 666,67	150 000,00	-	185 000,00
237 500,00	196 666,67	142 500,00	-	188 333,33
226 458,33	215 486,11	166 875,00	235 833,33	199 305,56
232 500,00	196 666,67	130 000,00	200 000,00	200 000,00
232 500,00	223 333,33	150 000,00	225 000,00	183 333,33
232 500,00	223 333,33	157 500,00	225 000,00	210 000,00
232 500,00	230 000,00	155 000,00	200 000,00	188 333,33
220 000,00	213 333,33	157 500,00	235 000,00	191 666,67
215 000,00	216 666,67	170 000,00	240 000,00	203 333,33
215 000,00	220 000,00	170 000,00	275 000,00	166 666,67
212 500,00	190 000,00	172 500,00	240 000,00	205 000,00
215 000,00	212 500,00	162 500,00	250 000,00	185 000,00
215 000,00	212 500,00	170 000,00	260 000,00	181 666,67
232 500,00	217 500,00	170 000,00	230 000,00	241 666,67
262 500,00	230 000,00	237 500,00	250 000,00	235 000,00

Lanjutan

Kabupaten				
Sumedang	Indramayu	Subang	Purwakarta	Karawang
[12]	[13]	[14]	[15]	[16]
200 833,33	-	247 500,00	186 111,11	-
222 000,00	-	240 000,00	116 666,67	-
222 000,00	-	240 000,00	183 333,33	-
216 000,00	-	250 000,00	200 000,00	-
210 000,00	-	250 000,00	200 000,00	-
210 000,00	-	250 000,00	200 000,00	-
240 000,00	-	245 000,00	200 000,00	-
220 000,00	-	245 000,00	200 000,00	-
190 000,00	-	250 000,00	200 000,00	-
170 000,00	-	250 000,00	183 333,33	-
170 000,00	-	250 000,00	183 333,33	-
170 000,00	-	250 000,00	183 333,33	-
170 000,00	-	250 000,00	183 333,33	-
250 694,44	-	250 000,00	209 722,22	-
250 000,00	-	250 000,00	200 000,00	-
258 333,33	-	250 000,00	200 000,00	-
258 333,33	-	250 000,00	200 000,00	-
275 000,00	-	250 000,00	200 000,00	-
266 666,67	-	250 000,00	200 000,00	-
250 000,00	-	250 000,00	216 666,67	-
266 666,67	-	250 000,00	216 666,67	-
266 666,67	-	250 000,00	216 666,67	-
216 666,67	-	250 000,00	216 666,67	-
233 333,33	-	250 000,00	216 666,67	-
208 333,33	-	250 000,00	216 666,67	-
258 333,33	-	250 000,00	216 666,67	-
263 075,40	187 500,00	256 250,00	-	300 000,00
262 500,00	200 000,00	225 000,00	-	300 000,00
254 166,67	200 000,00	250 000,00	-	300 000,00
255 000,00	150 000,00	250 000,00	-	300 000,00
246 666,67	150 000,00	250 000,00	-	300 000,00
254 285,71	150 000,00	250 000,00	-	300 000,00
261 428,57	160 000,00	250 000,00	-	300 000,00
261 428,57	200 000,00	300 000,00	-	300 000,00
247 142,86	200 000,00	300 000,00	-	300 000,00
254 285,71	210 000,00	250 000,00	-	300 000,00
282 857,14	210 000,00	250 000,00	-	300 000,00
261 428,57	210 000,00	250 000,00	-	300 000,00
315 714,29	210 000,00	250 000,00	-	300 000,00

Lanjutan

Kabupaten		
Bekasi	Bandung Barat	Jawa Barat
[17]	[18]	[19]
-	115 833,33	179 967,41
-	98 750,00	173 724,03
-	108 750,00	187 107,14
-	108 750,00	185 126,62
-	108 750,00	178 845,24
-	108 750,00	176 799,78
-	118 750,00	177 514,07
-	118 750,00	180 344,81
-	123 750,00	178 846,97
-	123 750,00	173 843,72
-	123 750,00	179 488,74
-	123 750,00	182 953,03
-	123 750,00	185 014,72
-	142 500,00	207 236,00
-	123 750,00	206 208,33
-	123 750,00	209 101,19
-	123 750,00	204 708,33
-	148 750,00	207 994,05
-	148 750,00	244 815,48
-	148 750,00	205 708,33
-	148 750,00	215 113,10
-	148 750,00	214 553,57
-	148 750,00	200 148,81
-	148 750,00	195 916,67
-	148 750,00	191 480,77
-	148 750,00	191 083,33
186 666,67	213 801,64	215 592,14
182 500,00	202 061,40	202 014,25
182 500,00	207 149,12	209 936,40
182 500,00	217 271,93	216 433,66
182 500,00	212 801,72	213 117,82
182 500,00	211 228,81	212 131,12
182 500,00	208 940,68	210 220,99
182 500,00	214 957,63	220 008,51
182 500,00	212 541,67	217 933,41
182 500,00	206 875,00	211 234,00
199 166,67	215 708,33	218 540,55
199 166,67	222 625,00	223 305,43
199 166,67	233 458,33	232 229,54

Tabel 9 **Harga Produsen Pedesaan Talas Biasa**
Menurut Kabupaten di Jawa Barat
(Rupiah per 100 Kg), 2012-2014

Bulan/Tahun	Kabupaten				
	Bogor	Sukabumi	Cianjur	Bandung	Garut
	[1]	[2]	[3]	[4]	[5]
Rata-rata 2012	154 166,67	-	-	220 000,00	100 000,00
Januari	287 500,00	-	-	220 000,00	100 000,00
Februari	250 000,00	-	-	-	100 000,00
Maret	250 000,00	-	-	-	100 000,00
April	225 000,00	-	-	-	100 000,00
Mei	100 000,00	-	-	-	100 000,00
Juni	100 000,00	-	-	-	100 000,00
Juli	100 000,00	-	-	-	100 000,00
Agustus	100 000,00	-	-	-	100 000,00
September	100 000,00	-	-	-	100 000,00
Oktober	137 500,00	-	-	-	100 000,00
November	100 000,00	-	-	-	100 000,00
Desember	100 000,00	-	-	-	100 000,00
Rata-rata 2013	266 666,67	-	-	100 000,00	183 333,33
Januari	200 000,00	-	-	100 000,00	100 000,00
Februari	200 000,00	-	-	100 000,00	100 000,00
Maret	200 000,00	-	-	100 000,00	200 000,00
April	325 000,00	-	-	100 000,00	200 000,00
Mei	250 000,00	-	-	100 000,00	200 000,00
Juni	250 000,00	-	-	100 000,00	200 000,00
Juli	275 000,00	-	-	100 000,00	200 000,00
Agustus	300 000,00	-	-	100 000,00	200 000,00
September	300 000,00	-	-	100 000,00	200 000,00
Oktober	300 000,00	-	-	100 000,00	200 000,00
November	300 000,00	-	-	100 000,00	200 000,00
Desember	300 000,00	-	-	100 000,00	200 000,00
Rata-rata 2014	306 250,00	-	-	-	259 090,91
Januari	300 000,00	-	-	-	300 000,00
Februari	300 000,00	-	-	-	300 000,00
Maret	300 000,00	-	-	-	300 000,00
April	300 000,00	-	-	-	300 000,00
Mei	300 000,00	-	-	-	300 000,00
Juni	300 000,00	-	-	-	300 000,00
Juli	300 000,00	-	-	-	300 000,00
Agustus	300 000,00	-	-	-	300 000,00
September	300 000,00	-	-	-	150 000,00
Oktober	350 000,00	-	-	-	150 000,00
November	300 000,00	-	-	-	150 000,00
Desember	325 000,00	-	-	-	-

Lanjutan

Kabupaten				
Tasikmalaya	Ciamis	Kuningan	Cirebon	Majalengka
[7]	[8]	[9]	[10]	[11]
150 000,00	120 104,17	-	-	468 055,56
150 000,00	113 750,00	-	-	333 333,33
150 000,00	111 250,00	-	-	300 000,00
150 000,00	108 750,00	-	-	333 333,33
150 000,00	118 750,00	-	-	466 666,67
150 000,00	115 000,00	-	-	466 666,67
150 000,00	121 250,00	-	-	466 666,67
150 000,00	123 750,00	-	-	533 333,33
150 000,00	123 750,00	-	-	533 333,33
150 000,00	120 000,00	-	-	533 333,33
150 000,00	127 500,00	-	-	533 333,33
150 000,00	128 750,00	-	-	533 333,33
150 000,00	128 750,00	-	-	583 333,33
100 000,00	153 541,67	400 000,00	-	606 944,44
100 000,00	133 750,00	-	-	650 000,00
100 000,00	135 000,00	-	-	650 000,00
100 000,00	147 500,00	-	-	583 333,33
100 000,00	147 500,00	-	-	383 333,33
100 000,00	147 500,00	-	-	383 333,33
100 000,00	160 000,00	-	-	383 333,33
100 000,00	170 000,00	-	-	583 333,33
100 000,00	165 000,00	400 000,00	-	733 333,33
100 000,00	165 000,00	400 000,00	-	733 333,33
100 000,00	165 000,00	400 000,00	-	733 333,33
100 000,00	152 500,00	400 000,00	-	733 333,33
100 000,00	153 750,00	400 000,00	-	733 333,33
145 833,33	148 750,00	415 833,33	300 000,00	662 500,00
140 000,00	150 000,00	400 000,00	300 000,00	733 333,33
140 000,00	142 500,00	400 000,00	300 000,00	733 333,33
140 000,00	142 500,00	350 000,00	300 000,00	666 666,67
140 000,00	141 250,00	350 000,00	300 000,00	633 333,33
140 000,00	145 000,00	350 000,00	300 000,00	633 333,33
140 000,00	143 750,00	400 000,00	300 000,00	650 000,00
145 000,00	146 250,00	400 000,00	300 000,00	650 000,00
145 000,00	146 250,00	420 000,00	300 000,00	650 000,00
150 000,00	146 250,00	420 000,00	300 000,00	733 333,33
150 000,00	143 750,00	500 000,00	300 000,00	666 666,67
160 000,00	160 000,00	500 000,00	300 000,00	600 000,00
160 000,00	177 500,00	500 000,00	300 000,00	600 000,00

Lanjutan

Kabupaten				
Sumedang	Indramayu	Subang	Purwakarta	Karawang
[12]	[13]	[14]	[15]	[16]
136 944,44	145 000,00	-	-	-
130 000,00	150 000,00	-	-	-
130 000,00	150 000,00	-	-	-
130 000,00	150 000,00	-	-	-
130 000,00	150 000,00	-	-	-
130 000,00	150 000,00	-	-	-
130 000,00	140 000,00	-	-	-
130 000,00	150 000,00	-	-	-
146 666,67	140 000,00	-	-	-
146 666,67	140 000,00	-	-	-
146 666,67	140 000,00	-	-	-
146 666,67	140 000,00	-	-	-
146 666,67	140 000,00	-	-	-
243 333,33	135 000,00	-	-	-
170 000,00	150 000,00	-	-	-
170 000,00	140 000,00	-	-	-
170 000,00	120 000,00	-	-	-
170 000,00	120 000,00	-	-	-
170 000,00	130 000,00	-	-	-
170 000,00	150 000,00	-	-	-
250 000,00	150 000,00	-	-	-
350 000,00	140 000,00	-	-	-
325 000,00	150 000,00	-	-	-
325 000,00	100 000,00	-	-	-
325 000,00	120 000,00	-	-	-
325 000,00	150 000,00	-	-	-
250 000,00	111 250,00	-	-	-
250 000,00	150 000,00	-	-	-
-	150 000,00	-	-	-
-	100 000,00	-	-	-
-	110 000,00	-	-	-
-	100 000,00	-	-	-
-	100 000,00	-	-	-
-	100 000,00	-	-	-
-	120 000,00	-	-	-
-	100 000,00	-	-	-
-	105 000,00	-	-	-
-	100 000,00	-	-	-
-	100 000,00	-	-	-

Lanjutan

Kabupaten		Jawa Barat
Bekasi	Bandung Barat	
[17]	[18]	[19]
-	-	182 448,54
-	-	185 572,92
-	-	170 178,57
-	-	174 583,33
-	-	191 488,10
-	-	173 095,24
-	-	172 559,52
-	-	183 869,05
-	-	184 821,43
-	-	184 285,71
-	-	190 714,29
-	-	185 535,71
-	-	192 678,57
-	-	-
-	-	230 225,21
-	-	200 468,75
-	-	199 375,00
-	-	202 604,17
-	-	193 229,17
-	-	185 104,17
-	-	189 166,67
-	-	228 541,67
-	-	276 481,48
-	-	274 814,81
-	-	269 259,26
-	-	270 092,59
-	-	273 564,81
-	-	-
-	-	293 659,75
-	-	302 592,59
-	-	308 229,17
-	-	287 395,83
-	-	284 322,92
-	-	283 541,67
-	-	291 718,75
-	-	292 656,25
-	-	297 656,25
-	-	287 447,92
-	-	295 677,08
-	-	283 750,00
-	-	308 928,57

Tabel 10. Harga Produsen Pedesaan Bawang Daun Menurut Kabupaten di Jawa Barat (Rupiah per 100 Kg), 2012-2014

Bulan/Tahun	Kabupaten				
	Bogor	Sukabumi	Cianjur	Bandung	Garut
[1]	[2]	[3]	[4]	[5]	[6]
Rata-rata 2012	282 500,00	323 027,78	298 851,85	376 976,19	410 833,33
Januari	250 000,00	312 500,00	267 333,33	396 428,57	370 000,00
Februari	231 250,00	311 666,67	270 555,56	374 285,71	387 777,78
Maret	268 750,00	313 333,33	258 333,33	331 428,57	457 777,78
April	330 000,00	313 833,33	273 333,33	338 571,43	432 777,78
Mei	307 500,00	258 333,33	252 222,22	360 000,00	345 000,00
Juni	357 500,00	283 333,33	258 888,89	428 571,43	391 666,67
Juli	262 500,00	336 666,67	291 111,11	421 428,57	460 555,56
Agustus	65 000,00	366 666,67	334 444,44	457 142,86	480 000,00
September	275 000,00	376 666,67	337 777,78	395 714,29	413 333,33
Oktober	317 500,00	338 333,33	337 777,78	327 857,14	403 333,33
November	362 500,00	333 333,33	336 666,67	325 428,57	431 111,11
Desember	362 500,00	331 666,67	367 777,78	366 857,14	356 666,67
Rata-rata 2013	637 777,78	477 569,44	540 879,63	507 593,75	569 270,83
Januari	426 666,67	276 666,67	342 222,22	302 250,00	443 750,00
Februari	626 666,67	355 000,00	392 222,22	377 500,00	500 000,00
Maret	676 666,67	481 666,67	432 222,22	550 625,00	562 500,00
April	660 000,00	437 500,00	470 555,56	372 500,00	553 125,00
Mei	526 666,67	446 666,67	502 222,22	461 875,00	543 750,00
Juni	576 666,67	591 666,67	655 555,56	603 125,00	612 500,00
Juli	693 333,33	593 333,33	762 222,22	709 375,00	643 750,00
Agustus	760 000,00	595 000,00	833 333,33	681 250,00	662 500,00
September	693 333,33	545 000,00	716 666,67	660 000,00	631 250,00
Oktober	693 333,33	541 666,67	611 111,11	625 750,00	618 750,00
November	676 666,67	433 333,33	472 222,22	387 500,00	518 750,00
Desember	643 333,33	433 333,33	300 000,00	359 375,00	540 625,00
Januari	506 354,17	428 916,67	393 425,93	385 885,42	390 439,81
Februari	620 000,00	520 000,00	403 333,33	293 125,00	368 750,00
Maret	607 500,00	426 000,00	442 222,22	362 500,00	408 750,00
April	576 250,00	478 000,00	391 111,11	363 750,00	378 888,89
Mei	563 750,00	442 000,00	366 666,67	331 250,00	406 666,67
Juni	495 000,00	402 000,00	344 444,44	325 000,00	359 444,44
Juli	482 500,00	380 000,00	364 444,44	377 500,00	356 111,11
Agustus	502 500,00	393 000,00	423 333,33	447 500,00	337 222,22
September	487 500,00	380 000,00	434 444,44	367 500,00	339 444,44
Oktober	495 000,00	402 000,00	445 555,56	387 500,00	422 222,22
November	510 000,00	414 000,00	344 444,44	411 250,00	488 888,89
Desember	370 000,00	490 000,00	361 111,11	445 000,00	425 555,56
Desember	366 250,00	420 000,00	400 000,00	518 750,00	393 333,33

Tabel 10. Lanjutan

Bulan/Tahun	Kabupaten				
	Tasikmalaya	Ciamis	Kuningan	Cirebon	Majalengka
[1]	[7]	[8]	[9]	[10]	[11]
Rata-rata 2012	395 925,93	390 492,42	311 250,00	-	263 680,56
Januari	338 888,89	342 454,55	212 500,00	-	204 166,67
Februari	441 111,11	373 181,82	320 000,00	-	256 666,67
Maret	341 111,11	381 000,00	225 000,00	-	220 000,00
April	317 777,78	357 090,91	265 000,00	-	178 333,33
Mei	354 444,44	360 909,09	287 500,00	-	216 666,67
Juni	373 333,33	376 727,27	405 000,00	-	233 333,33
Juli	441 666,67	390 000,00	400 000,00	-	358 333,33
Agustus	448 333,33	481 818,18	325 000,00	-	335 000,00
September	411 111,11	429 090,91	295 000,00	-	311 666,67
Oktober	453 333,33	405 454,55	362 500,00	-	283 333,33
November	416 666,67	396 363,64	305 000,00	-	308 333,33
Desember	413 333,33	391 818,18	332 500,00	-	258 333,33
Rata-rata 2013	572 731,48	646 325,76	580 416,67	-	549 305,56
Januari	403 333,33	458 636,36	287 500,00	-	316 666,67
Februari	456 666,67	580 000,00	512 500,00	-	408 333,33
Maret	521 111,11	633 636,36	512 500,00	-	433 333,33
April	496 666,67	610 909,09	487 500,00	-	425 000,00
Mei	500 000,00	679 545,45	527 500,00	-	550 000,00
Juni	577 777,78	643 181,82	625 000,00	-	616 666,67
Juli	738 888,89	793 636,36	687 500,00	-	775 000,00
Agustus	694 444,44	813 636,36	787 500,00	-	825 000,00
September	663 333,33	742 727,27	837 500,00	-	750 000,00
Oktober	685 555,56	674 545,45	662 500,00	-	658 333,33
November	505 000,00	570 909,09	537 500,00	-	433 333,33
Desember	630 000,00	554 545,45	500 000,00	-	400 000,00
	436 145,83	591 477,27	507 812,50	457 500,00	310 833,33
Januari	523 333,33	568 181,82	462 500,00	540 000,00	266 666,67
Februari	465 555,56	611 363,64	456 250,00	450 000,00	283 333,33
Maret	418 888,89	586 363,64	500 000,00	450 000,00	316 666,67
April	385 555,56	593 636,36	475 000,00	450 000,00	283 333,33
Mei	343 750,00	540 000,00	412 500,00	450 000,00	283 333,33
Juni	350 000,00	598 181,82	430 000,00	450 000,00	191 666,67
Juli	357 777,78	585 454,55	525 000,00	450 000,00	191 666,67
Agustus	383 333,33	685 000,00	525 000,00	450 000,00	308 333,33
September	450 000,00	604 545,45	587 500,00	450 000,00	383 333,33
Oktober	438 888,89	579 090,91	562 500,00	450 000,00	428 333,33
November	505 555,56	547 727,27	575 000,00	450 000,00	376 666,67
Desember	611 111,11	598 181,82	582 500,00	450 000,00	416 666,67

Tabel 10. Lanjutan

Bulan/Tahun	Kabupaten				
	Sumedang	Indramayu	Subang	Purwakarta	Karawang
[1]	[12]	[13]	[14]	[15]	[16]
Rata-rata 2012	413 690,48	372 083,33	-	-	-
Januari	442 857,14	225 000,00	-	-	-
Februari	385 714,29	425 000,00	-	-	-
Maret	407 142,86	400 000,00	-	-	-
April	357 142,86	425 000,00	-	-	-
Mei	392 857,14	425 000,00	-	-	-
Juni	392 857,14	450 000,00	-	-	-
Juli	471 428,57	450 000,00	-	-	-
Agustus	492 857,14	350 000,00	-	-	-
September	400 000,00	350 000,00	-	-	-
Oktober	421 428,57	350 000,00	-	-	-
November	407 142,86	325 000,00	-	-	-
Desember	392 857,14	290 000,00	-	-	-
Rata-rata 2013	-	369 583,33	-	-	-
Januari	-	315 000,00	-	-	-
Februari	-	340 000,00	-	-	-
Maret	-	340 000,00	-	-	-
April	-	365 000,00	-	-	-
Mei	-	375 000,00	-	-	-
Juni	-	400 000,00	-	-	-
Juli	-	450 000,00	-	-	-
Agustus	-	450 000,00	-	-	-
September	-	350 000,00	-	-	-
Oktober	-	350 000,00	-	-	-
November	-	350 000,00	-	-	-
Desember	-	350 000,00	-	-	-
	472 135,42	279 652,78	-	-	-
Januari	637 500,00	375 000,00	-	-	-
Februari	600 000,00	360 000,00	-	-	-
Maret	581 250,00	275 000,00	-	-	-
April	437 500,00	285 000,00	-	-	-
Mei	440 625,00	281 000,00	-	-	-
Juni	406 250,00	279 500,00	-	-	-
Juli	393 750,00	250 000,00	-	-	-
Agustus	375 000,00	255 000,00	-	-	-
September	387 500,00	250 000,00	-	-	-
Oktober	487 500,00	255 000,00	-	-	-
November	500 000,00	219 333,33	-	-	-
Desember	418 750,00	271 000,00	-	-	-

Tabel 10. Lanjutan

Bulan/Tahun	Kabupaten		Jawa Barat
	Bekasi	Bandung Barat	
[1]	[17]	[18]	[19]
Rata-rata 2012	-	-	349 028,35
Januari	-	-	305 648,10
Februari	-	-	343 382,69
Maret	-	-	327 625,18
April	-	-	326 260,07
Mei	-	-	323 675,72
Juni	-	-	359 201,04
Juli	-	-	389 426,41
Agustus	-	-	376 023,88
September	-	-	363 214,61
Oktober	-	-	363 713,76
November	-	-	358 867,83
Desember	-	-	351 300,93
Rata-rata 2013	-	558 333,33	546 344,32
Januari	-	600 000,00	379 335,63
Februari	-	600 000,00	468 080,81
Maret	-	700 000,00	531 296,49
April	-	500 000,00	488 977,85
Mei	-	550 000,00	514 838,73
Juni	-	550 000,00	586 558,20
Juli	-	550 000,00	672 458,10
Agustus	-	550 000,00	695 696,74
September	-	550 000,00	649 073,69
Oktober	-	550 000,00	606 504,13
November	-	500 000,00	489 564,97
Desember	-	500 000,00	473 746,56
	-	750 000,00	454 659,93
Januari	-	675 000,00	481 030,01
Februari	-	650 000,00	471 036,52
Maret	-	800 000,00	470 474,55
April	-	800 000,00	447 719,89
Mei	-	800 000,00	421 315,17
Juni	-	800 000,00	420 473,39
Juli	-	800 000,00	435 169,58
Agustus	-	800 000,00	445 427,35
September	-	700 000,00	458 858,20
Oktober	-	700 000,00	466 915,11
November	-	700 000,00	458 919,19
Desember	-	775 000,00	478 580,23

Tabel 11. Harga Produsen Pedesaan Bawang Merah Sedang Menurut Kabupaten di Jawa Barat (Rupiah per 100 Kg), 2012-2014

Bulan/Tahun	Kabupaten				
	Bogor	Sukabumi	Cianjur	Bandung	Garut
	[1]	[2]	[3]	[4]	[5]
Rata-rata 2012	743 750,00	733 333,33	-	650 000,00	929 166,67
Januari	600 000,00	500 000,00	-	516 666,67	766 666,67
Februari	600 000,00	600 000,00	-	508 333,33	750 000,00
Maret	600 000,00	600 000,00	-	533 333,33	916 666,67
April	650 000,00	600 000,00	-	595 000,00	966 666,67
Mei	1050 000,00	900 000,00	-	711 666,67	1016 666,67
Juni	700 000,00	900 000,00	-	779 166,67	1016 666,67
Juli	750 000,00	800 000,00	-	662 500,00	950 000,00
Agustus	800 000,00	650 000,00	-	593 333,33	1033 333,33
September	700 000,00	800 000,00	-	663 333,33	900 000,00
Oktober	800 000,00	650 000,00	-	613 333,33	900 000,00
November	825 000,00	900 000,00	-	748 333,33	966 666,67
Desember	850 000,00	900 000,00	-	875 000,00	966 666,67
Rata-rata 2013	1600 000,00	2100 000,00	-	1881 597,22	1977 083,33
Januari	1450 000,00	1000 000,00	-	575 000,00	1275 000,00
Februari	1450 000,00	1000 000,00	-	683 333,33	1225 000,00
Maret	1450 000,00	3000 000,00	-	2479 166,67	2250 000,00
April	1450 000,00	2800 000,00	-	1908 333,33	1850 000,00
Mei	2400 000,00	2400 000,00	-	1962 500,00	1475 000,00
Juni	2400 000,00	2100 000,00	-	1845 833,33	1700 000,00
Juli	-	4100 000,00	-	2830 833,33	1550 000,00
Agustus	-	2500 000,00	-	3058 333,33	2600 000,00
September	-	1500 000,00	-	2100 000,00	3000 000,00
Oktober	-	1600 000,00	-	1750 000,00	2450 000,00
November	-	1500 000,00	-	1769 166,67	2400 000,00
Desember	600 000,00	1700 000,00	-	1616 666,67	1950 000,00
Rata-rata 2014	516 666,67	1237 500,00	-	978 666,67	934 236,11
Januari	600 000,00	1300 000,00	-	1140 000,00	775 000,00
Februari	600 000,00	950 000,00	-	890 000,00	600 000,00
Maret	500 000,00	1700 000,00	-	1040 000,00	537 500,00
April	500 000,00	1200 000,00	-	980 000,00	966 666,67
Mei	500 000,00	1200 000,00	-	890 000,00	975 000,00
Juni	500 000,00	1700 000,00	-	768 000,00	950 000,00
Juli	500 000,00	1700 000,00	-	808 000,00	1190 000,00
Agustus	500 000,00	1000 000,00	-	788 000,00	1233 333,33
September	500 000,00	900 000,00	-	820 000,00	1233 333,33
Oktober	500 000,00	900 000,00	-	930 000,00	816 666,67
November	500 000,00	1300 000,00	-	1290 000,00	1033 333,33
Desember	500 000,00	1000 000,00	-	1400 000,00	900 000,00

Lanjutan

Kabupaten				
Tasikmalaya	Ciamis	Kuningan	Cirebon	Majalengka
[7]	[8]	[9]	[10]	[11]
920 833,33	-	740 833,33	589 722,22	590 208,33
1000 000,00	-	450 000,00	333 333,33	512 500,00
1200 000,00	-	466 666,67	300 000,00	500 000,00
800 000,00	-	666 666,67	366 666,67	450 000,00
500 000,00	-	733 333,33	516 666,67	500 000,00
1000 000,00	-	1133 333,33	800 000,00	750 000,00
850 000,00	-	1066 666,67	850 000,00	775 000,00
1100 000,00	-	800 000,00	566 666,67	600 000,00
750 000,00	-	666 666,67	540 000,00	525 000,00
800 000,00	-	600 000,00	483 333,33	475 000,00
750 000,00	-	650 000,00	486 666,67	470 000,00
1300 000,00	-	823 333,33	766 666,67	775 000,00
1000 000,00	-	833 333,33	1066 666,67	750 000,00
2204 166,67	-	2145 833,33	1851 851,85	1709 375,00
1000 000,00	-	700 000,00	533 333,33	950 000,00
1400 000,00	-	833 333,33	533 333,33	1000 000,00
4500 000,00	-	3083 333,33	1866 666,67	2550 000,00
4500 000,00	-	2300 000,00	2000 000,00	2112 500,00
2500 000,00	-	1966 666,67	1666 666,67	1825 000,00
1700 000,00	-	1533 333,33	1933 333,33	1825 000,00
4500 000,00	-	2500 000,00	3300 000,00	2575 000,00
850 000,00	-	3566 666,67	2933 333,33	2400 000,00
1400 000,00	-	2200 000,00	1900 000,00	1400 000,00
1600 000,00	-	2300 000,00	-	1125 000,00
1200 000,00	-	2466 666,67	-	1600 000,00
1300 000,00	-	2300 000,00	-	1150 000,00
714 166,67	-	846 875,00	1079 166,67	1533 333,33
1100 000,00	-	566 666,67	983 333,33	2100 000,00
600 000,00	-	733 333,33	1300 000,00	1566 666,67
750 000,00	-	1075 000,00	1400 000,00	1700 000,00
600 000,00	-	937 500,00	1233 333,33	1700 000,00
650 000,00	-	725 000,00	1266 666,67	1666 666,67
620 000,00	-	875 000,00	600 000,00	1416 666,67
650 000,00	-	925 000,00	1100 000,00	1416 666,67
900 000,00	-	850 000,00	966 666,67	1366 666,67
450 000,00	-	800 000,00	1133 333,33	1366 666,67
450 000,00	-	787 500,00	1000 000,00	1233 333,33
600 000,00	-	850 000,00	866 666,67	1433 333,33
1200 000,00	-	1037 500,00	1100 000,00	1433 333,33

Lanjutan

Kabupaten				
Sumedang	Indramayu	Subang	Purwakarta	Karawang
[12]	[13]	[14]	[15]	[16]
829 166,67	664 861,11	-	-	-
900 000,00	606 666,67	-	-	-
925 000,00	630 000,00	-	-	-
775 000,00	733 333,33	-	-	-
875 000,00	733 333,33	-	-	-
925 000,00	816 666,67	-	-	-
850 000,00	725 000,00	-	-	-
925 000,00	650 000,00	-	-	-
862 500,00	666 666,67	-	-	-
762 500,00	550 000,00	-	-	-
725 000,00	616 666,67	-	-	-
725 000,00	500 000,00	-	-	-
700 000,00	750 000,00	-	-	-
2080 972,22	2216 666,67	-	-	-
700 000,00	833 333,33	-	-	-
866 666,67	966 666,67	-	-	-
2950 000,00	3166 666,67	-	-	-
1805 000,00	2766 666,67	-	-	-
2125 000,00	2000 000,00	-	-	-
2125 000,00	1966 666,67	-	-	-
3375 000,00	3400 000,00	-	-	-
3000 000,00	3533 333,33	-	-	-
2275 000,00	2733 333,33	-	-	-
1925 000,00	2733 333,33	-	-	-
1975 000,00	1366 666,67	-	-	-
1850 000,00	1133 333,33	-	-	-
1191 666,67	-	-	-	-
1433 333,33	-	-	-	-
1233 333,33	-	-	-	-
1333 333,33	-	-	-	-
1200 000,00	-	-	-	-
1133 333,33	-	-	-	-
1200 000,00	-	-	-	-
1166 666,67	-	-	-	-
1233 333,33	-	-	-	-
1033 333,33	-	-	-	-
1200 000,00	-	-	-	-
1200 000,00	-	-	-	-
933 333,33	-	-	-	-

Lanjutan

Kabupaten		
Bekasi	Bandung Barat	Jawa Barat
[17]	[18]	[19]
-	650 000,00	731 079,55
-	650 000,00	621 439,39
-	650 000,00	648 181,82
-	650 000,00	644 696,97
-	650 000,00	665 454,55
-	650 000,00	886 666,67
-	650 000,00	832 954,55
-	650 000,00	768 560,61
-	650 000,00	703 409,09
-	650 000,00	671 287,88
-	650 000,00	664 696,97
-	650 000,00	816 363,64
-	650 000,00	849 242,42
-	650 000,00	1871 859,78
-	650 000,00	878 787,88
-	650 000,00	964 393,94
-	650 000,00	2540 530,30
-	650 000,00	2194 772,73
-	650 000,00	1906 439,39
-	650 000,00	1798 106,06
-	650 000,00	2878 083,33
-	650 000,00	2509 166,67
-	650 000,00	1915 833,33
-	650 000,00	1792 592,59
-	650 000,00	1658 611,11
-	650 000,00	1425 000,00
654 166,67	1171 052,79	987 045,20
650 000,00	1214 000,00	1078 393,94
650 000,00	1144 230,77	933 414,92
650 000,00	1227 678,57	1083 046,54
650 000,00	1331 034,48	1027 139,50
650 000,00	1235 344,83	990 182,86
650 000,00	1096 896,55	943 323,93
650 000,00	1188 275,86	1026 782,65
650 000,00	1141 034,48	966 275,86
650 000,00	1108 620,69	908 662,49
650 000,00	1091 379,31	868 989,03
650 000,00	1122 413,79	985 977,01
700 000,00	1151 724,14	1032 353,71

Tabel 12. Harga Produsen Pedesaan Bawang Putih Menurut Kabupaten di Jawa Barat (Rupiah per 100 Kg), 2012-2014

Bulan/Tahun	Kabupaten			
	Bogor	Sukabumi	Cianjur	Bandung
[1]	[2]	[3]	[4]	[5]
Rata-rata 2012	735 416,67	754 545,45	-	665 934,34
Januari	600 000,00	600 000,00	-	483 888,89
Februari	600 000,00	600 000,00	-	495 000,00
Maret	650 000,00	600 000,00	-	572 222,22
April	1050 000,00	900 000,00	-	665 000,00
Mei	700 000,00	900 000,00	-	767 500,00
Juni	750 000,00	800 000,00	-	700 833,33
Juli	800 000,00	650 000,00	-	635 555,56
Agustus	700 000,00	800 000,00	-	686 388,89
September	800 000,00	650 000,00	-	639 444,44
Oktober	825 000,00	900 000,00	-	784 166,67
November	850 000,00	900 000,00	-	895 277,78
Desember	500 000,00	-	-	-
Rata-rata 2013	637 777,78	477 569,44	540 879,63	507 593,75
Januari	426 666,67	276 666,67	342 222,22	302 250,00
Februari	626 666,67	355 000,00	392 222,22	377 500,00
Maret	676 666,67	481 666,67	432 222,22	550 625,00
April	660 000,00	437 500,00	470 555,56	372 500,00
Mei	526 666,67	446 666,67	502 222,22	461 875,00
Juni	576 666,67	591 666,67	655 555,56	603 125,00
Juli	693 333,33	593 333,33	762 222,22	709 375,00
Agustus	760 000,00	595 000,00	833 333,33	681 250,00
September	693 333,33	545 000,00	716 666,67	660 000,00
Oktober	693 333,33	541 666,67	611 111,11	625 750,00
November	676 666,67	433 333,33	472 222,22	387 500,00
Desember	643 333,33	433 333,33	300 000,00	359 375,00
Rata-rata 2014	506 354,17	428 916,67	393 425,93	385 885,42
Januari	620 000,00	520 000,00	403 333,33	293 125,00
Februari	607 500,00	426 000,00	442 222,22	362 500,00
Maret	576 250,00	478 000,00	391 111,11	363 750,00
April	563 750,00	442 000,00	366 666,67	331 250,00
Mei	495 000,00	402 000,00	344 444,44	325 000,00
Juni	482 500,00	380 000,00	364 444,44	377 500,00
Juli	502 500,00	393 000,00	423 333,33	447 500,00
Agustus	487 500,00	380 000,00	434 444,44	367 500,00
September	495 000,00	402 000,00	445 555,56	387 500,00
Oktober	510 000,00	414 000,00	344 444,44	411 250,00
November	370 000,00	490 000,00	361 111,11	445 000,00
Desember	366 250,00	420 000,00	400 000,00	518 750,00

Tabel 12.

Bulan/Tahun	Garut
	[6]
Rata-rata 2012	1071 354,17
Januari	862 500,00
Februari	906 250,00
Maret	968 750,00
April	1006 250,00
Mei	1025 000,00
Juni	1018 750,00
Juli	1075 000,00
Agustus	975 000,00
September	993 750,00
Oktober	1062 500,00
November	1062 500,00
Desember	1900 000,00
Rata-rata 2013	569 270,83
Januari	443 750,00
Februari	500 000,00
Maret	562 500,00
April	553 125,00
Mei	543 750,00
Juni	612 500,00
Juli	643 750,00
Agustus	662 500,00
September	631 250,00
Oktober	618 750,00
November	518 750,00
Desember	540 625,00
Rata-rata 2014	390 439,81
Januari	368 750,00
Februari	408 750,00
Maret	378 888,89
April	406 666,67
Mei	359 444,44
Juni	356 111,11
Juli	337 222,22
Agustus	339 444,44
September	422 222,22
Oktober	488 888,89
November	425 555,56
Desember	393 333,33

Tabel 12. Lanjutan

Bulan/Tahun	Kabupaten			
	Tasikmalaya	Ciamis	Kuningan	Cirebon
[1]	[7]	[8]	[9]	[10]
Rata-rata 2012	832 272,73	974 175,00	767 454,55	689 318,18
Januari	1200 000,00	912 500,00	480 000,00	300 000,00
Februari	810 000,00	1000 000,00	660 000,00	368 750,00
Maret	520 000,00	1005 000,00	720 000,00	525 000,00
April	1000 000,00	1355 000,00	1120 000,00	837 500,00
Mei	425 000,00	1205 000,00	1080 000,00	868 750,00
Juni	1150 000,00	1230 000,00	780 000,00	1550 000,00
Juli	675 000,00	900 000,00	660 000,00	557 500,00
Agustus	700 000,00	800 000,00	600 000,00	503 750,00
September	750 000,00	900 000,00	650 000,00	483 750,00
Oktober	1025 000,00	950 000,00	832 000,00	687 500,00
November	900 000,00	900 000,00	860 000,00	900 000,00
Desember	-	532 600,00	-	-
Rata-rata 2013	572 731,48	646 325,76	580 416,67	-
Januari	403 333,33	458 636,36	287 500,00	-
Februari	456 666,67	580 000,00	512 500,00	-
Maret	521 111,11	633 636,36	512 500,00	-
April	496 666,67	610 909,09	487 500,00	-
Mei	500 000,00	679 545,45	527 500,00	-
Juni	577 777,78	643 181,82	625 000,00	-
Juli	738 888,89	793 636,36	687 500,00	-
Agustus	694 444,44	813 636,36	787 500,00	-
September	663 333,33	742 727,27	837 500,00	-
Oktober	685 555,56	674 545,45	662 500,00	-
November	505 000,00	570 909,09	537 500,00	-
Desember	630 000,00	554 545,45	500 000,00	-
Rata-rata 2014	436 145,83	591 477,27	507 812,50	457 500,00
Januari	523 333,33	568 181,82	462 500,00	540 000,00
Februari	465 555,56	611 363,64	456 250,00	450 000,00
Maret	418 888,89	586 363,64	500 000,00	450 000,00
April	385 555,56	593 636,36	475 000,00	450 000,00
Mei	343 750,00	540 000,00	412 500,00	450 000,00
Juni	350 000,00	598 181,82	430 000,00	450 000,00
Juli	357 777,78	585 454,55	525 000,00	450 000,00
Agustus	383 333,33	685 000,00	525 000,00	450 000,00
September	450 000,00	604 545,45	587 500,00	450 000,00
Oktober	438 888,89	579 090,91	562 500,00	450 000,00
November	505 555,56	547 727,27	575 000,00	450 000,00
Desember	611 111,11	598 181,82	582 500,00	450 000,00

Tabel 12.

Lanjutan

Bulan/Tahun	Kabupaten			
	Majalengka	Sumedang	Indramayu	Subang
[1]	[11]	[12]	[13]	[14]
Rata-rata 2012	654 444,44	895 352,56	775 416,67	-
Januari	545 833,33	869 230,77	508 571,43	-
Februari	487 500,00	811 538,46	615 714,29	-
Maret	533 333,33	850 000,00	647 142,86	-
April	820 833,33	896 153,85	861 428,57	-
Mei	850 000,00	900 000,00	807 857,14	-
Juni	654 166,67	953 846,15	657 142,86	-
Juli	579 166,67	911 538,46	678 571,43	-
Agustus	525 000,00	826 923,08	621 428,57	-
September	507 500,00	807 692,31	585 714,29	-
Oktober	829 166,67	807 692,31	507 142,86	-
November	820 833,33	784 615,38	814 285,71	-
Desember	700 000,00	1325 000,00	2000 000,00	-
Rata-rata 2013	549 305,56	1016 138,39	369 583,33	-
Januari	316 666,67	585 714,29	315 000,00	-
Februari	408 333,33	600 000,00	340 000,00	-
Maret	433 333,33	728 571,43	340 000,00	-
April	425 000,00	912 500,00	365 000,00	-
Mei	550 000,00	987 500,00	375 000,00	-
Juni	616 666,67	1000 000,00	400 000,00	-
Juli	775 000,00	1331 250,00	450 000,00	-
Agustus	825 000,00	1437 500,00	450 000,00	-
September	750 000,00	1290 000,00	350 000,00	-
Oktober	658 333,33	1218 750,00	350 000,00	-
November	433 333,33	1045 625,00	350 000,00	-
Desember	400 000,00	1056 250,00	350 000,00	-
Rata-rata 2014	310 833,33	472 135,42	279 652,78	-
Januari	266 666,67	637 500,00	375 000,00	-
Februari	283 333,33	600 000,00	360 000,00	-
Maret	316 666,67	581 250,00	275 000,00	-
April	283 333,33	437 500,00	285 000,00	-
Mei	283 333,33	440 625,00	281 000,00	-
Juni	191 666,67	406 250,00	279 500,00	-
Juli	191 666,67	393 750,00	250 000,00	-
Agustus	308 333,33	375 000,00	255 000,00	-
September	383 333,33	387 500,00	250 000,00	-
Oktober	428 333,33	487 500,00	255 000,00	-
November	376 666,67	500 000,00	219 333,33	-
Desember	416 666,67	418 750,00	271 000,00	-

Tabel 12.

Bulan/Tahun		
	Purwakarta	Karawang
[1]	[15]	[16]
Rata-rata 2012	-	-
Januari	-	-
Februari	-	-
Maret	-	-
April	-	-
Mei	-	-
Juni	-	-
Juli	-	-
Agustus	-	-
September	-	-
Oktober	-	-
November	-	-
Desember	-	-
Rata-rata 2013	-	-
Januari	-	-
Februari	-	-
Maret	-	-
April	-	-
Mei	-	-
Juni	-	-
Juli	-	-
Agustus	-	-
September	-	-
Oktober	-	-
November	-	-
Desember	-	-
Rata-rata 2014	-	-
Januari	-	-
Februari	-	-
Maret	-	-
April	-	-
Mei	-	-
Juni	-	-
Juli	-	-
Agustus	-	-
September	-	-
Oktober	-	-
November	-	-
Desember	-	-

Tabel 12. Lanjutan

Bulan/Tahun	Kabupaten		Jawa Barat
	Bekasi	Bandung Barat	
[1]	[17]	[18]	[19]
Rata-rata 2012	-	822 916,67	815 936,35
Januari	-	825 000,00	682 293,70
Februari	-	825 000,00	681 646,06
Maret	-	825 000,00	701 370,70
April	-	825 000,00	944 763,81
Mei	-	825 000,00	862 842,26
Juni	-	825 000,00	922 478,25
Juli	-	825 000,00	745 611,01
Agustus	-	825 000,00	713 624,21
September	-	825 000,00	716 070,92
Oktober	-	825 000,00	836 264,04
November	-	825 000,00	876 042,68
Desember	-	800 000,00	1108 228,57
Rata-rata 2013	-	558 333,33	585 493,83
Januari	-	600 000,00	396 533,85
Februari	-	600 000,00	479 074,07
Maret	-	700 000,00	547 736,07
April	-	500 000,00	524 271,36
Mei	-	550 000,00	554 227,17
Juni	-	550 000,00	621 011,68
Juli	-	550 000,00	727 357,43
Agustus	-	550 000,00	757 513,68
September	-	550 000,00	702 484,22
Oktober	-	550 000,00	657 524,62
November	-	500 000,00	535 903,30
Desember	-	500 000,00	522 288,51
Rata-rata 2014	-	750 000,00	454 659,93
Januari	-	675 000,00	481 030,01
Februari	-	650 000,00	471 036,52
Maret	-	800 000,00	470 474,55
April	-	800 000,00	447 719,89
Mei	-	800 000,00	421 315,17
Juni	-	800 000,00	420 473,39
Juli	-	800 000,00	435 169,58
Agustus	-	800 000,00	445 427,35
September	-	700 000,00	458 858,20
Oktober	-	700 000,00	466 915,11
November	-	700 000,00	458 919,19
Desember	-	775 000,00	478 580,23

Tabel 13. Harga Produsen Pedesaan Bayam Menurut Kabupaten di Jawa Barat (Rupiah per 100 Kg), 2012-2014

Bulan/Tahun	Kabupaten				
	Bogor	Sukabumi	Cianjur	Bandung	Garut
[1]	[2]	[3]	[4]	[5]	[6]
Rata-rata 2012	277 583,33	225 138,89	224 583,33	375 000,00	300 000,00
Januari	285 000,00	250 000,00	227 500,00	300 000,00	300 000,00
Februari	262 000,00	216 666,67	237 500,00	300 000,00	300 000,00
Maret	426 000,00	223 333,33	222 500,00	300 000,00	300 000,00
April	386 000,00	208 333,33	195 000,00	400 000,00	300 000,00
Mei	260 000,00	243 333,33	185 000,00	400 000,00	300 000,00
Juni	264 000,00	226 666,67	200 000,00	400 000,00	300 000,00
Juli	268 000,00	233 333,33	175 000,00	400 000,00	300 000,00
Agustus	240 000,00	250 000,00	230 000,00	400 000,00	300 000,00
September	220 000,00	236 666,67	267 500,00	400 000,00	300 000,00
Oktober	220 000,00	206 666,67	242 500,00	400 000,00	300 000,00
November	250 000,00	203 333,33	295 000,00	400 000,00	300 000,00
Desember	250 000,00	203 333,33	217 500,00	400 000,00	300 000,00
Rata-rata 2013	304 027,78	200 888,89	245 104,17	-	250 000,00
Januari	250 000,00	170 000,00	310 000,00	-	250 000,00
Februari	350 000,00	200 000,00	292 500,00	-	250 000,00
Maret	300 000,00	200 000,00	255 000,00	-	250 000,00
April	316 666,67	193 333,33	205 000,00	-	250 000,00
Mei	313 333,33	203 333,33	212 500,00	-	250 000,00
Juni	321 666,67	206 666,67	225 000,00	-	250 000,00
Juli	330 000,00	220 000,00	225 000,00	-	250 000,00
Agustus	338 333,33	240 000,00	225 000,00	-	250 000,00
September	288 333,33	200 000,00	237 500,00	-	250 000,00
Oktober	271 666,67	177 333,33	218 750,00	-	250 000,00
November	271 666,67	206 666,67	261 250,00	-	250 000,00
Desember	296 666,67	193 333,33	273 750,00	-	250 000,00
Rata-rata 2014	441 279,76	236 111,11	289 166,67	-	159 090,91
Januari	500 000,00	216 666,67	276 250,00	-	200 000,00
Februari	500 000,00	208 333,33	331 250,00	-	200 000,00
Maret	450 000,00	255 000,00	281 250,00	-	150 000,00
April	436 785,71	221 666,67	237 500,00	-	150 000,00
Mei	448 928,57	216 666,67	237 500,00	-	150 000,00
Juni	394 642,86	233 333,33	243 750,00	-	150 000,00
Juli	432 857,14	233 333,33	293 750,00	-	150 000,00
Agustus	419 285,71	241 666,67	343 750,00	-	150 000,00
September	445 714,29	236 666,67	290 000,00	-	150 000,00
Oktober	421 428,57	241 666,67	315 000,00	-	150 000,00
November	431 428,57	265 000,00	320 000,00	-	150 000,00
Desember	414 285,71	263 333,33	300 000,00	-	-

Tabel 13. Lanjutan

Bulan/Tahun	Kabupaten				
	Tasikmalaya	Ciamis	Kuningan	Cirebon	Majalengka
[1]	[7]	[8]	[9]	[10]	[11]
Rata-rata 2012	233 611,11	198 775,00	118 750,00	-	207 916,67
Januari	310 000,00	195 400,00	100 000,00	-	160 000,00
Februari	270 000,00	190 400,00	95 000,00	-	210 000,00
Maret	270 000,00	190 400,00	100 000,00	-	210 000,00
April	253 333,33	195 400,00	100 000,00	-	210 000,00
Mei	220 000,00	199 900,00	100 000,00	-	210 000,00
Juni	216 666,67	201 400,00	100 000,00	-	210 000,00
Juli	233 333,33	187 900,00	100 000,00	-	210 000,00
Agustus	300 000,00	213 900,00	125 000,00	-	215 000,00
September	203 333,33	201 900,00	100 000,00	-	215 000,00
Oktober	150 000,00	202 900,00	175 000,00	-	215 000,00
November	166 666,67	202 900,00	165 000,00	-	215 000,00
Desember	210 000,00	202 900,00	165 000,00	-	215 000,00
Rata-rata 2013	209 583,33	234 316,67	202 500,00	-	220 000,00
Januari	340 000,00	213 900,00	223 333,33	-	215 000,00
Februari	333 333,33	219 400,00	223 333,33	-	215 000,00
Maret	266 666,67	219 400,00	223 333,33	-	215 000,00
April	250 000,00	226 400,00	223 333,33	-	215 000,00
Mei	133 333,33	213 900,00	190 000,00	-	215 000,00
Juni	133 333,33	222 900,00	230 000,00	-	215 000,00
Juli	208 333,33	273 400,00	233 333,33	-	225 000,00
Agustus	166 666,67	283 400,00	100 000,00	-	225 000,00
September	183 333,33	253 400,00	133 333,33	-	225 000,00
Oktober	150 000,00	246 900,00	133 333,33	-	225 000,00
November	112 500,00	220 900,00	266 666,67	-	225 000,00
Desember	237 500,00	217 900,00	250 000,00	-	225 000,00
Rata-rata 2014	292 638,89	258 466,67	275 277,78	-	168 750,00
Januari	250 000,00	222 400,00	250 000,00	-	225 000,00
Februari	273 333,33	252 900,00	250 000,00	-	250 000,00
Maret	276 666,67	243 100,00	250 000,00	-	250 000,00
April	276 666,67	248 100,00	266 666,67	-	250 000,00
Mei	307 500,00	247 600,00	266 666,67	-	250 000,00
Juni	307 500,00	252 400,00	288 333,33	-	100 000,00
Juli	332 500,00	255 200,00	288 333,33	-	100 000,00
Agustus	345 000,00	265 700,00	288 333,33	-	100 000,00
September	308 750,00	267 200,00	288 333,33	-	125 000,00
Oktober	268 750,00	277 700,00	288 666,67	-	125 000,00
November	307 500,00	282 200,00	289 000,00	-	125 000,00
Desember	257 500,00	287 100,00	289 000,00	-	125 000,00

Tabel 13. Lanjutan

Bulan/Tahun	Kabupaten				
	Sumedang	Indramayu	Subang	Purwakarta	Karawang
	[1]	[12]	[13]	[14]	[15]
Rata-rata 2012	300 694,44	170 166,67	130 416,67	250 000,00	135 833,33
Januari	325 000,00	242 000,00	85 000,00	250 000,00	76 666,67
Februari	275 000,00	216 000,00	160 000,00	250 000,00	85 666,67
Maret	275 000,00	176 000,00	120 000,00	250 000,00	85 666,67
April	275 000,00	176 000,00	130 000,00	250 000,00	85 666,67
Mei	275 000,00	176 000,00	135 000,00	250 000,00	85 666,67
Juni	283 333,33	176 000,00	135 000,00	250 000,00	85 666,67
Juli	300 000,00	176 000,00	135 000,00	250 000,00	86 000,00
Agustus	316 666,67	176 000,00	133 500,00	250 000,00	174 333,33
September	308 333,33	132 000,00	134 000,00	250 000,00	174 333,33
Oktober	325 000,00	132 000,00	135 000,00	250 000,00	174 333,33
November	325 000,00	132 000,00	132 500,00	250 000,00	257 666,67
Desember	325 000,00	132 000,00	130 000,00	250 000,00	258 333,33
Rata-rata 2013	380 277,78	186 041,67	134 166,67	250 000,00	187 083,33
Januari	320 000,00	165 000,00	130 000,00	250 000,00	142 500,00
Februari	340 000,00	165 000,00	135 000,00	250 000,00	142 500,00
Maret	340 000,00	202 500,00	140 000,00	250 000,00	142 500,00
April	283 333,33	205 000,00	132 500,00	250 000,00	157 500,00
Mei	311 666,67	220 000,00	135 000,00	250 000,00	157 500,00
Juni	361 666,67	205 000,00	130 000,00	250 000,00	157 500,00
Juli	395 000,00	212 500,00	140 000,00	250 000,00	245 000,00
Agustus	415 000,00	177 500,00	135 000,00	250 000,00	220 000,00
September	461 666,67	175 000,00	142 500,00	250 000,00	220 000,00
Oktober	461 666,67	167 500,00	135 000,00	250 000,00	220 000,00
November	428 333,33	170 000,00	130 000,00	250 000,00	220 000,00
Desember	445 000,00	167 500,00	125 000,00	250 000,00	220 000,00
Rata-rata 2014	323 944,44	171 041,67	149 375,00	-	207 500,00
Januari	414 000,00	167 500,00	120 000,00	-	245 000,00
Februari	378 333,33	167 500,00	110 000,00	-	245 000,00
Maret	353 333,33	180 000,00	120 000,00	-	200 000,00
April	353 333,33	165 000,00	115 000,00	-	200 000,00
Mei	343 333,33	165 000,00	110 000,00	-	200 000,00
Juni	336 666,67	167 500,00	110 000,00	-	200 000,00
Juli	336 666,67	160 000,00	115 000,00	-	200 000,00
Agustus	336 666,67	182 500,00	120 000,00	-	200 000,00
September	278 333,33	190 000,00	190 000,00	-	200 000,00
Oktober	248 333,33	155 000,00	225 000,00	-	200 000,00
November	258 333,33	162 500,00	212 500,00	-	200 000,00
Desember	250 000,00	190 000,00	245 000,00	-	200 000,00

Tabel 13. Lanjutan

Bulan/Tahun	Kabupaten		Jawa Barat
	Bekasi	Bandung Barat	
[1]	[17]	[18]	[19]
Rata-rata 2012	262 845,24	-	227 420,98
Januari	300 857,14	-	227 161,59
Februari	288 285,71	-	223 767,94
Maret	311 285,71	-	230 679,05
April	282 857,14	-	229 839,37
Mei	273 571,43	-	220 898,10
Juni	267 428,57	-	221 077,46
Juli	266 428,57	-	221 399,68
Agustus	255 000,00	-	238 626,67
September	258 571,43	-	226 775,87
Oktober	212 142,86	-	222 702,86
November	220 285,71	-	234 356,83
Desember	217 428,57	-	231 766,35
Rata-rata 2013	348 095,24	491 666,67	256 250,15
Januari	344 857,14	500 000,00	254 972,70
Februari	414 142,86	500 000,00	268 680,63
Maret	338 285,71	500 000,00	256 179,05
April	301 285,71	450 000,00	243 956,83
Mei	343 142,86	500 000,00	243 247,30
Juni	341 142,86	500 000,00	249 991,75
Juli	389 857,14	500 000,00	273 161,59
Agustus	339 857,14	500 000,00	257 717,14
September	329 142,86	500 000,00	256 613,97
Oktober	318 428,57	500 000,00	248 371,90
November	348 571,43	500 000,00	257 436,98
Desember	368 428,57	450 000,00	264 671,90
Rata-rata 2014	382 297,62	458 333,33	273 090,42
Januari	435 714,29	450 000,00	283 752,21
Februari	515 000,00	450 000,00	295 117,86
Maret	506 428,57	475 000,00	285 055,61
April	329 285,71	450 000,00	264 286,05
Mei	360 714,29	450 000,00	268 136,39
Juni	340 000,00	450 000,00	255 294,73
Juli	407 142,86	450 000,00	268 198,81
Agustus	322 142,86	475 000,00	270 717,52
September	344 285,71	450 000,00	268 877,38
Oktober	324 285,71	450 000,00	263 630,78
November	396 857,14	450 000,00	275 022,79
Desember	305 714,29	500 000,00	278 994,87

Tabel 14. Harga Produsen Pedesaan Buncis Menurut Kabupaten di Jawa Barat (Rupiah per 100 Kg), 2012-2014

Bulan/Tahun	Kabupaten				
	Bogor	Sukabumi	Cianjur	Bandung	Garut
[1]	[2]	[3]	[4]	[5]	[6]
Rata-rata 2012	365 729,17	317 204,55	317 500,00	318 690,48	347 777,78
Januari	302 500,00	195 454,55	245 000,00	198 571,43	157 500,00
Februari	421 250,00	335 454,55	297 222,22	282 500,00	194 166,67
Maret	368 750,00	307 272,73	232 222,22	264 642,86	244 166,67
April	287 500,00	283 636,36	267 777,78	268 571,43	215 000,00
Mei	303 750,00	297 818,18	278 888,89	282 857,14	458 333,33
Juni	351 250,00	255 454,55	288 888,89	237 142,86	458 333,33
Juli	335 000,00	324 545,45	266 666,67	337 142,86	508 333,33
Agustus	411 250,00	395 454,55	331 111,11	378 571,43	512 500,00
September	366 250,00	480 454,55	522 222,22	464 285,71	566 666,67
Oktober	453 750,00	443 636,36	481 111,11	410 000,00	333 333,33
November	365 000,00	242 727,27	296 666,67	360 714,29	275 000,00
Desember	422 500,00	244 545,45	302 222,22	339 285,71	250 000,00
Rata-rata 2013	413 489,58	323 143,94	385 944,44	333 511,90	298 472,22
Januari	497 500,00	398 181,82	426 666,67	370 000,00	303 333,33
Februari	422 500,00	325 454,55	411 111,11	425 714,29	300 000,00
Maret	397 500,00	244 545,45	370 555,56	364 285,71	275 000,00
April	410 000,00	341 818,18	398 888,89	372 857,14	283 333,33
Mei	385 000,00	273 636,36	361 666,67	341 428,57	283 333,33
Juni	460 000,00	352 727,27	411 666,67	330 714,29	325 000,00
Juli	378 750,00	353 181,82	339 444,44	330 714,29	300 000,00
Agustus	403 750,00	346 818,18	396 111,11	292 857,14	258 333,33
September	347 500,00	280 454,55	457 222,22	283 571,43	270 000,00
Oktober	411 250,00	328 636,36	423 555,56	336 428,57	385 000,00
November	405 000,00	302 727,27	380 555,56	311 428,57	328 333,33
Desember	443 125,00	329 545,45	253 888,89	242 142,86	270 000,00
Rata-rata 2014	438 750,00	400 895,83	420 370,37	358 750,00	341 944,44
Januari	408 888,89	298 000,00	275 555,56	241 428,57	275 000,00
Februari	425 555,56	403 000,00	397 777,78	267 857,14	275 000,00
Maret	447 777,78	466 750,00	450 000,00	277 142,86	301 666,67
April	392 222,22	374 500,00	430 000,00	342 857,14	375 000,00
Mei	336 666,67	310 500,00	370 000,00	314 285,71	266 666,67
Juni	394 444,44	336 000,00	337 222,22	325 714,29	316 666,67
Juli	437 777,78	378 000,00	345 000,00	391 428,57	350 000,00
Agustus	437 777,78	373 000,00	375 555,56	327 142,86	350 000,00
September	416 111,11	259 000,00	388 888,89	360 000,00	375 000,00
Oktober	411 111,11	410 500,00	455 555,56	425 714,29	380 000,00
November	570 000,00	650 000,00	600 000,00	535 714,29	405 000,00
Desember	586 666,67	551 500,00	618 888,89	495 714,29	433 333,33

Tabel 14. Lanjutan

Bulan/Tahun	Kabupaten				
	Tasikmalaya	Ciamis	Kuningan	Cirebon	Majalengka
[1]	[7]	[8]	[9]	[10]	[11]
Rata-rata 2012	295 125,00	333 000,00	300 937,50	-	209 500,00
Januari	193 000,00	282 166,67	175 000,00	-	120 000,00
Februari	266 000,00	312 583,33	420 000,00	-	130 000,00
Maret	272 000,00	329 250,00	387 500,00	-	140 000,00
April	295 000,00	320 083,33	240 000,00	-	130 000,00
Mei	415 000,00	307 166,67	232 500,00	-	120 000,00
Juni	269 000,00	315 916,67	220 000,00	-	120 000,00
Juli	281 000,00	330 916,67	337 500,00	-	124 000,00
Agustus	371 000,00	365 083,33	342 500,00	-	330 000,00
September	353 000,00	370 083,33	337 500,00	-	320 000,00
Oktober	318 000,00	414 250,00	300 000,00	-	350 000,00
November	273 000,00	336 750,00	218 750,00	-	350 000,00
Desember	235 500,00	311 750,00	400 000,00	-	280 000,00
Rata-rata 2013	314 772,73	382 062,50	369 375,00	-	349 500,00
Januari	273 000,00	315 916,67	275 000,00	-	330 000,00
Februari	285 000,00	366 750,00	337 500,00	-	330 000,00
Maret	270 000,00	401 750,00	362 500,00	-	300 000,00
April	238 000,00	348 416,67	337 500,00	-	240 000,00
Mei	266 000,00	363 416,67	350 000,00	-	300 000,00
Juni	330 000,00	408 000,00	425 000,00	-	390 000,00
Juli	355 000,00	385 916,67	425 000,00	-	400 000,00
Agustus	315 000,00	359 250,00	342 500,00	-	300 000,00
September	346 000,00	410 083,33	387 500,00	-	310 000,00
Oktober	442 000,00	445 083,33	440 000,00	-	490 000,00
November	312 727,27	405 083,33	362 500,00	-	390 000,00
Desember	344 545,45	375 083,33	387 500,00	-	414 000,00
Rata-rata 2014	395 681,82	403 312,50	401 791,67	-	352 909,09
Januari	287 272,73	380 083,33	362 500,00	-	220 000,00
Februari	397 272,73	390 916,67	362 500,00	-	520 000,00
Maret	422 727,27	405 916,67	500 000,00	-	520 000,00
April	361 818,18	379 250,00	437 500,00	-	352 909,09
Mei	326 363,64	379 666,67	287 500,00	-	330 000,00
Juni	348 181,82	388 000,00	415 000,00	-	170 000,00
Juli	455 454,55	413 416,67	390 000,00	-	170 000,00
Agustus	400 909,09	410 916,67	377 500,00	-	254 000,00
September	369 090,91	341 333,33	302 500,00	-	286 000,00
Oktober	469 090,91	405 916,67	391 250,00	-	402 000,00
November	404 545,45	431 750,00	503 750,00	-	480 000,00
Desember	505 454,55	512 583,33	491 500,00	-	530 000,00

Tabel 14. Lanjutan

Bulan/Tahun	Kabupaten				
	Sumedang	Indramayu	Subang	Purwakarta	Karawang
	[1]	[12]	[13]	[14]	[15]
Rata-rata 2012	446 666,67	-	328 750,00	340 277,78	-
Januari	440 000,00	-	225 000,00	233 333,33	-
Februari	500 000,00	-	275 000,00	300 000,00	-
Maret	460 000,00	-	300 000,00	333 333,33	-
April	300 000,00	-	325 000,00	333 333,33	-
Mei	400 000,00	-	300 000,00	333 333,33	-
Juni	440 000,00	-	275 000,00	300 000,00	-
Juli	460 000,00	-	325 000,00	266 666,67	-
Agustus	500 000,00	-	425 000,00	383 333,33	-
September	500 000,00	-	400 000,00	450 000,00	-
Oktober	460 000,00	-	350 000,00	400 000,00	-
November	460 000,00	-	355 000,00	366 666,67	-
Desember	440 000,00	-	390 000,00	383 333,33	-
Rata-rata 2013	507 916,67	-	382 500,00	372 222,22	-
Januari	400 000,00	-	350 000,00	383 333,33	-
Februari	460 000,00	-	450 000,00	533 333,33	-
Maret	460 000,00	-	350 000,00	383 333,33	-
April	366 666,67	-	350 000,00	300 000,00	-
Mei	516 666,67	-	375 000,00	333 333,33	-
Juni	541 666,67	-	400 000,00	400 000,00	-
Juli	550 000,00	-	400 000,00	366 666,67	-
Agustus	550 000,00	-	365 000,00	266 666,67	-
September	558 333,33	-	400 000,00	300 000,00	-
Oktober	616 666,67	-	450 000,00	400 000,00	-
November	566 666,67	-	350 000,00	333 333,33	-
Desember	508 333,33	-	350 000,00	466 666,67	-
Rata-rata 2014	496 708,33	-	407 500,00	455 555,56	-
Januari	612 500,00	-	350 000,00	466 666,67	-
Februari	570 000,00	-	375 000,00	500 000,00	-
Maret	540 000,00	-	450 000,00	566 666,67	-
April	540 000,00	-	425 000,00	433 333,33	-
Mei	480 000,00	-	350 000,00	333 333,33	-
Juni	450 000,00	-	450 000,00	400 000,00	-
Juli	426 000,00	-	350 000,00	400 000,00	-
Agustus	396 000,00	-	325 000,00	466 666,67	-
September	406 000,00	-	300 000,00	333 333,33	-
Oktober	530 000,00	-	450 000,00	466 666,67	-
November	570 000,00	-	525 000,00	533 333,33	-
Desember	440 000,00	-	540 000,00	566 666,67	-

Tabel 14. Lanjutan

Bulan/Tahun	Kabupaten		Jawa Barat
	Bekasi	Bandung Barat	
[1]	[17]	[18]	[19]
Rata-rata 2012	-	629 166,67	350 025,04
Januari	-	600 000,00	259 040,46
Februari	-	600 000,00	333 398,21
Maret	-	600 000,00	326 087,52
April	-	500 000,00	289 684,79
Mei	-	500 000,00	325 357,50
Juni	-	500 000,00	310 075,87
Juli	-	500 000,00	338 213,20
Agustus	-	700 000,00	418 907,98
September	-	850 000,00	460 035,58
Oktober	-	850 000,00	428 006,22
November	-	850 000,00	365 405,76
Desember	-	500 000,00	346 087,44
Rata-rata 2013	-	616 666,67	388 429,07
Januari	-	500 000,00	370 994,76
Februari	-	500 000,00	395 951,02
Maret	-	650 000,00	371 497,70
April	-	650 000,00	356 729,30
Mei	-	650 000,00	369 190,89
Juni	-	650 000,00	417 290,38
Juli	-	700 000,00	406 513,38
Agustus	-	700 000,00	376 637,42
September	-	600 000,00	380 820,37
Oktober	-	600 000,00	443 740,04
November	-	600 000,00	388 335,03
Desember	-	600 000,00	383 448,54
Rata-rata 2014	-	654 166,67	425 256,64
Januari	-	550 000,00	363 684,29
Februari	-	550 000,00	418 067,68
Maret	-	600 000,00	457 588,30
April	-	650 000,00	422 645,38
Mei	-	650 000,00	364 229,44
Juni	-	650 000,00	383 171,50
Juli	-	650 000,00	396 698,27
Agustus	-	650 000,00	395 728,35
September	-	650 000,00	368 250,58
Oktober	-	650 000,00	449 831,17
November	-	650 000,00	527 622,54
Desember	-	950 000,00	555 562,13

Tabel 15. Harga Produsen Pedesaan Cabai Hijau Menurut Kabupaten di Jawa Barat (Rupiah per 100 Kg), 2012-2014

Bulan/Tahun	Kabupaten				
	Bogor	Sukabumi	Cianjur	Bandung	Garut
[1]	[2]	[3]	[4]	[5]	[6]
Rata-rata 2012	975 104,17	547 222,22	632 166,67	648 666,67	810 648,15
Januari	1562 500,00	516 666,67	686 000,00	330 000,00	820 000,00
Februari	1200 000,00	600 000,00	630 000,00	400 000,00	802 222,22
Maret	1200 000,00	566 666,67	670 000,00	354 000,00	846 666,67
April	1175 000,00	400 000,00	540 000,00	500 000,00	760 000,00
Mei	900 000,00	341 666,67	600 000,00	600 000,00	777 777,78
Juni	900 000,00	533 333,33	600 000,00	720 000,00	837 777,78
Juli	900 000,00	483 333,33	740 000,00	820 000,00	1010 000,00
Agustus	900 000,00	650 000,00	820 000,00	900 000,00	893 333,33
September	700 000,00	800 000,00	740 000,00	980 000,00	788 888,89
Oktober	675 000,00	733 333,33	600 000,00	900 000,00	788 888,89
November	851 250,00	475 000,00	430 000,00	730 000,00	688 888,89
Desember	737 500,00	466 666,67	530 000,00	550 000,00	713 333,33
Rata-rata 2013	1302 777,78	1008 333,33	943 750,00	739 027,78	656 944,44
Januari	1133 333,33	733 333,33	550 000,00	540 000,00	574 444,44
Februari	1166 666,67	716 666,67	800 000,00	675 000,00	715 555,56
Maret	1233 333,33	600 000,00	675 000,00	691 666,67	571 111,11
April	1166 666,67	783 333,33	700 000,00	625 000,00	564 444,44
Mei	1233 333,33	816 666,67	800 000,00	510 000,00	557 777,78
Juni	1266 666,67	883 333,33	875 000,00	588 333,33	633 333,33
Juli	1366 666,67	733 333,33	1300 000,00	1053 333,33	666 666,67
Agustus	1466 666,67	933 333,33	1240 000,00	1191 666,67	705 555,56
September	1400 000,00	933 333,33	1280 000,00	690 000,00	705 555,56
Oktober	1466 666,67	983 333,33	1240 000,00	836 666,67	838 888,89
November	1466 666,67	716 666,67	940 000,00	741 666,67	705 555,56
Desember	1266 666,67	3266 666,67	925 000,00	725 000,00	644 444,44
Rata-rata 2014	1280 555,56	979 861,11	1155 690,48	909 722,22	746 296,30
Januari	1350 000,00	900 000,00	1160 000,00	891 666,67	577 777,78
Februari	1600 000,00	1300 000,00	1480 000,00	950 000,00	888 888,89
Maret	1466 666,67	1333 333,33	1160 000,00	1029 166,67	872 222,22
April	1400 000,00	1100 000,00	1220 000,00	808 333,33	733 333,33
Mei	1400 000,00	750 000,00	640 000,00	718 333,33	561 111,11
Juni	1100 000,00	666 666,67	424 000,00	675 000,00	555 555,56
Juli	983 333,33	350 000,00	480 000,00	585 833,33	466 666,67
Agustus	883 333,33	408 333,33	570 000,00	533 333,33	500 000,00
September	883 333,33	600 000,00	820 000,00	816 666,67	644 444,44
Oktober	1016 666,67	850 000,00	1200 000,00	1000 000,00	738 888,89
November	1350 000,00	1533 333,33	2457 142,86	1425 000,00	866 666,67
Desember	1933 333,33	1966 666,67	2257 142,86	1483 333,33	1550 000,00

Tabel 15. Lanjutan

Bulan/Tahun	Kabupaten				
	Tasikmalaya	Ciamis	Kuningan	Cirebon	Majalengka
[1]	[7]	[8]	[9]	[10]	[11]
Rata-rata 2012	704 916,67	837 407,41	1035 416,67	386 944,44	620 138,89
Januari	752 000,00	744 444,44	975 000,00	500 000,00	541 666,67
Februari	570 000,00	772 222,22	900 000,00	366 666,67	625 000,00
Maret	610 000,00	705 555,56	1150 000,00	343 333,33	508 333,33
April	532 000,00	735 555,56	925 000,00	250 000,00	450 000,00
Mei	560 000,00	806 666,67	950 000,00	383 333,33	566 666,67
Juni	710 000,00	933 333,33	1200 000,00	466 666,67	650 000,00
Juli	890 000,00	1077 777,78	1500 000,00	366 666,67	800 000,00
Agustus	830 000,00	1005 555,56	1600 000,00	366 666,67	683 333,33
September	697 000,00	861 111,11	1150 000,00	450 000,00	783 333,33
Oktober	915 000,00	950 000,00	1200 000,00	383 333,33	708 333,33
November	658 000,00	765 555,56	450 000,00	316 666,67	500 000,00
Desember	735 000,00	691 111,11	425 000,00	450 000,00	625 000,00
Rata-rata 2013	826 694,44	953 564,81	764 583,33	371 111,11	771 250,00
Januari	744 444,44	758 333,33	375 000,00	300 000,00	658 333,33
Februari	688 888,89	844 444,44	775 000,00	300 000,00	833 333,33
Maret	772 222,22	861 111,11	675 000,00	283 333,33	775 000,00
April	622 222,22	772 222,22	650 000,00	256 666,67	733 333,33
Mei	700 000,00	916 666,67	825 000,00	266 666,67	750 000,00
Juni	772 222,22	940 000,00	725 000,00	450 000,00	791 666,67
Juli	1038 888,89	1044 444,44	525 000,00	350 000,00	833 333,33
Agustus	1064 444,44	1233 333,33	1150 000,00	600 000,00	720 000,00
September	844 444,44	1094 444,44	1050 000,00	533 333,33	901 666,67
Oktober	1055 555,56	1202 777,78	1100 000,00	-	1066 666,67
November	747 000,00	850 000,00	600 000,00	-	691 666,67
Desember	870 000,00	925 000,00	725 000,00	-	500 000,00
Rata-rata 2014	1004 050,93	1110 916,67	1103 472,22	671 111,11	942 361,11
Januari	925 000,00	985 000,00	1366 666,67	1183 333,33	700 000,00
Februari	1162 500,00	1105 000,00	1366 666,67	937 500,00	1158 333,33
Maret	1200 000,00	1080 000,00	1200 000,00	637 500,00	850 000,00
April	950 000,00	944 000,00	1166 666,67	512 500,00	983 333,33
Mei	772 222,22	843 000,00	883 333,33	387 500,00	1066 666,67
Juni	694 444,44	916 000,00	950 000,00	350 000,00	816 666,67
Juli	783 333,33	851 000,00	933 333,33	292 500,00	866 666,67
Agustus	711 111,11	865 000,00	883 333,33	277 500,00	966 666,67
September	888 888,89	924 000,00	916 666,67	512 500,00	666 666,67
Oktober	1244 444,44	1518 000,00	1316 666,67	812 500,00	900 000,00
November	1127 777,78	1520 000,00	1108 333,33	875 000,00	1016 666,67
Desember	1588 888,89	1780 000,00	1150 000,00	1275 000,00	1316 666,67

Tabel 15. Lanjutan

Bulan/Tahun	Kabupaten				
	Sumedang	Indramayu	Subang	Purwakarta	Karawang
[1]	[12]	[13]	[14]	[15]	[16]
Rata-rata 2012	968 333,33	600 238,10	1079 166,67	-	2797 916,67
Januari	933 333,33	600 000,00	650 000,00	-	2800 000,00
Februari	883 333,33	628 571,43	850 000,00	-	2800 000,00
Maret	933 333,33	582 857,14	1100 000,00	-	2800 000,00
April	916 666,67	597 142,86	850 000,00	-	2700 000,00
Mei	983 333,33	664 285,71	900 000,00	-	2800 000,00
Juni	1066 666,67	728 571,43	950 000,00	-	2800 000,00
Juli	1183 333,33	628 571,43	1050 000,00	-	2800 000,00
Agustus	1000 000,00	778 571,43	1250 000,00	-	2800 000,00
September	933 333,33	622 857,14	1250 000,00	-	2800 000,00
Oktober	933 333,33	500 000,00	1300 000,00	-	2825 000,00
November	943 333,33	442 857,14	1400 000,00	-	2825 000,00
Desember	910 000,00	428 571,43	1400 000,00	-	2825 000,00
Rata-rata 2013	1110 000,00	704 027,78	1683 333,33	-	-
Januari	940 000,00	458 333,33	1450 000,00	-	-
Februari	1020 000,00	583 333,33	1500 000,00	-	-
Maret	980 000,00	608 333,33	1650 000,00	-	-
April	1140 000,00	708 333,33	1450 000,00	-	-
Mei	1180 000,00	591 666,67	1500 000,00	-	-
Juni	1200 000,00	775 000,00	1700 000,00	-	-
Juli	1140 000,00	808 333,33	1900 000,00	-	-
Agustus	1100 000,00	901 666,67	1800 000,00	-	-
September	920 000,00	821 666,67	1750 000,00	-	-
Oktober	1340 000,00	891 666,67	1800 000,00	-	-
November	1280 000,00	658 333,33	1850 000,00	-	-
Desember	1080 000,00	641 666,67	1850 000,00	-	-
Rata-rata 2014	993 819,44	744 285,71	2104 166,67	-	-
Januari	1233 333,33	755 714,29	2100 000,00	-	-
Februari	1112 500,00	721 428,57	2100 000,00	-	-
Maret	1075 000,00	700 000,00	2100 000,00	-	-
April	1050 000,00	821 428,57	2100 000,00	-	-
Mei	1000 000,00	660 000,00	2100 000,00	-	-
Juni	875 000,00	615 000,00	2000 000,00	-	-
Juli	850 000,00	438 571,43	2000 000,00	-	-
Agustus	875 000,00	430 714,29	2000 000,00	-	-
September	875 000,00	428 571,43	2100 000,00	-	-
Oktober	975 000,00	735 714,29	2100 000,00	-	-
November	1000 000,00	988 571,43	2250 000,00	-	-
Desember	1005 000,00	1635 714,29	2300 000,00	-	-

Tabel 15. Lanjutan

Bulan/Tahun	Kabupaten		Jawa Barat
	Bekasi	Bandung Barat	
[1]	[17]	[18]	[19]
Rata-rata 2012	-	737 500,00	892 119,11
Januari	-	850 000,00	884 107,41
Februari	-	850 000,00	858 534,39
Maret	-	850 000,00	881 383,07
April	-	650 000,00	798 757,67
Mei	-	650 000,00	832 248,68
Juni	-	650 000,00	916 423,28
Juli	-	650 000,00	993 312,17
Agustus	-	600 000,00	1005 164,02
September	-	600 000,00	943 768,25
Oktober	-	1000 000,00	960 814,81
November	-	900 000,00	825 103,44
Desember	-	600 000,00	805 812,17
Rata-rata 2013	-	1244 166,67	946 473,44
Januari	-	450 000,00	690 396,83
Februari	-	1025 000,00	831 706,35
Maret	-	1025 000,00	814 365,08
April	-	550 000,00	765 873,02
Mei	-	1025 000,00	833 769,84
Juni	-	1015 000,00	901 111,11
Juli	-	3140 000,00	1135 714,29
Agustus	-	3140 000,00	1231 904,76
September	-	890 000,00	986 746,03
Oktober	-	890 000,00	1131 709,40
November	-	890 000,00	933 658,12
Desember	-	890 000,00	1100 726,50
Rata-rata 2014	-	1038 750,00	1056 075,68
Januari	-	640 000,00	1054 892,29
Februari	-	565 000,00	1174 844,10
Maret	-	390 000,00	1078 134,92
April	-	890 000,00	1048 542,52
Mei	-	890 000,00	905 154,76
Juni	-	890 000,00	823 452,38
Juli	-	890 000,00	769 374,15
Agustus	-	690 000,00	756 737,53
September	-	640 000,00	836 909,86
Oktober	-	790 000,00	1085 562,93
November	-	2140 000,00	1404 178,00
Desember	-	3050 000,00	1735 124,72

Tabel 16. Harga Produsen Pedesaan Cabe Merah Besar Menurut Kabupaten di Jawa Barat (Rupiah per 100 Kg), 2012-2014

Bulan/Tahun	Kabupaten				
	Bogor	Sukabumi	Cianjur	Bandung	Garut
[1]	[2]	[3]	[4]	[5]	[6]
Rata-rata 2012	1202 083,33	1073 229,17	1118 750,00	1819 107,14	1292 500,00
Januari	2058 333,33	1388 750,00	1975 000,00	1557 142,86	1500 000,00
Februari	1316 666,67	1000 000,00	1475 000,00	1400 000,00	1323 333,33
Maret	1200 000,00	1100 000,00	1750 000,00	1821 428,57	1540 000,00
April	1266 666,67	1262 500,00	975 000,00	1550 000,00	1475 000,00
Mei	1150 000,00	1021 250,00	850 000,00	1607 142,86	1006 666,67
Juni	1183 333,33	1137 500,00	1025 000,00	1990 000,00	1316 666,67
Juli	1266 666,67	1587 500,00	1037 500,00	2392 857,14	1650 000,00
Agustus	1066 666,67	1156 250,00	950 000,00	2464 285,71	1183 333,33
September	950 000,00	843 750,00	875 000,00	2257 142,86	1016 666,67
Oktober	1000 000,00	775 000,00	800 000,00	2150 000,00	1341 666,67
November	1008 333,33	837 500,00	775 000,00	1496 428,57	1091 666,67
Desember	958 333,33	768 750,00	937 500,00	1142 857,14	1065 000,00
Rata-rata 2013	2194 444,44	1367 976,19	1328 611,11	1883 333,33	1661 666,67
Januari	2183 333,33	1307 142,86	870 000,00	1266 666,67	978 000,00
Februari	2250 000,00	1203 571,43	910 000,00	1666 666,67	1280 000,00
Maret	2116 666,67	1028 571,43	840 000,00	1983 333,33	1920 000,00
April	2000 000,00	1142 857,14	860 000,00	1421 666,67	1332 000,00
Mei	2100 000,00	1257 142,86	940 000,00	1258 333,33	1200 000,00
Juni	2433 333,33	1800 000,00	1370 000,00	1716 666,67	1510 000,00
Juli	2533 333,33	1607 142,86	1800 000,00	2591 666,67	2350 000,00
Agustus	2833 333,33	1392 857,14	1900 000,00	2661 666,67	2250 000,00
September	1933 333,33	1035 714,29	1733 333,33	2200 000,00	1770 000,00
Oktober	2016 666,67	1828 571,43	2266 666,67	2333 333,33	2730 000,00
November	2016 666,67	1521 428,57	1633 333,33	1866 666,67	1350 000,00
Desember	1916 666,67	1290 714,29	820 000,00	1633 333,33	1270 000,00
Rata-rata 2014	2395 833,33	1755 486,11	1956 527,78	1576 944,44	1520 833,33
Januari	2750 000,00	2316 666,67	2225 000,00	2008 333,33	1928 571,43
Februari	2333 333,33	2258 333,33	2550 000,00	2116 666,67	1985 714,29
Maret	2033 333,33	2166 666,67	2000 000,00	2216 666,67	2071 428,57
April	1933 333,33	1145 833,33	1950 000,00	1500 000,00	1471 428,57
Mei	1833 333,33	883 333,33	1150 000,00	1208 333,33	1157 142,86
Juni	1500 000,00	708 333,33	750 000,00	1075 000,00	1028 571,43
Juli	1466 666,67	625 000,00	850 000,00	700 000,00	885 714,29
Agustus	1266 666,67	670 000,00	1025 000,00	500 000,00	914 285,71
September	1300 000,00	1191 666,67	1860 000,00	1070 000,00	857 142,86
Oktober	1966 666,67	1666 666,67	2141 666,67	1311 666,67	1278 571,43
November	3933 333,33	3166 666,67	3416 666,67	2483 333,33	1957 142,86
Desember	6433 333,33	4266 666,67	3560 000,00	2733 333,33	2714 285,71

Lanjutan

Kabupaten				
Tasikmalaya	Ciamis	Kuningan	Cirebon	Majalengka
[7]	[8]	[9]	[10]	[11]
1509 722,22	1663 750,00	1647 916,67	1408 333,33	1217 187,50
1922 222,22	1480 000,00	2325 000,00	1500 000,00	1718 750,00
1677 777,78	1434 444,44	1350 000,00	1200 000,00	1625 000,00
1894 444,44	1530 555,56	2125 000,00	1200 000,00	1175 000,00
1400 000,00	1303 333,33	1750 000,00	1200 000,00	1150 000,00
1488 888,89	1400 000,00	1700 000,00	1400 000,00	1250 000,00
1288 888,89	1977 777,78	1925 000,00	1400 000,00	1525 000,00
1746 666,67	2150 000,00	2050 000,00	1600 000,00	1325 000,00
1391 111,11	1911 111,11	2100 000,00	1800 000,00	912 500,00
757 777,78	1644 444,44	1450 000,00	1600 000,00	1000 000,00
1835 555,56	1938 888,89	1525 000,00	1600 000,00	1162 500,00
1557 777,78	1697 777,78	800 000,00	1200 000,00	775 000,00
1155 555,56	1496 666,67	675 000,00	1200 000,00	987 500,00
2059 185,19	2400 925,93	1590 625,00	1266 666,67	1779 166,67
1216 666,67	2102 222,22	662 500,00	1200 000,00	1275 000,00
1511 111,11	1996 666,67	775 000,00	2000 000,00	875 000,00
2422 222,22	2396 666,67	1125 000,00	2200 000,00	1612 500,00
1564 444,44	2191 111,11	1000 000,00	1500 000,00	1712 500,00
1311 111,11	2074 444,44	1300 000,00	1400 000,00	1475 000,00
2167 777,78	2870 000,00	1675 000,00	1600 000,00	2325 000,00
2466 666,67	2818 888,89	1875 000,00	2000 000,00	1575 000,00
1833 333,33	2674 444,44	2100 000,00	1800 000,00	1325 000,00
2255 555,56	1885 555,56	2025 000,00	1500 000,00	1725 000,00
4033 333,33	2757 777,78	2550 000,00	0,00	3875 000,00
1900 000,00	2446 666,67	2075 000,00	0,00	1725 000,00
2028 000,00	2596 666,67	1925 000,00	0,00	1850 000,00
1866 666,67	2480 833,33	1995 833,33	1702 083,33	1677 083,33
2450 000,00	2517 000,00	2700 000,00	1850 000,00	2475 000,00
2250 000,00	2357 000,00	2750 000,00	1875 000,00	1700 000,00
2440 000,00	2247 000,00	2000 000,00	1800 000,00	1375 000,00
1960 000,00	2167 000,00	1775 000,00	1250 000,00	1025 000,00
1360 000,00	2057 000,00	1500 000,00	1150 000,00	1000 000,00
860 000,00	2132 000,00	1025 000,00	1150 000,00	875 000,00
1070 000,00	2008 000,00	1375 000,00	1800 000,00	875 000,00
860 000,00	1962 000,00	1375 000,00	700 000,00	950 000,00
1820 000,00	2092 000,00	1575 000,00	1200 000,00	1100 000,00
2000 000,00	2882 000,00	1775 000,00	1150 000,00	1725 000,00
2330 000,00	3347 000,00	2675 000,00	1500 000,00	2575 000,00
3000 000,00	4002 000,00	3425 000,00	5000 000,00	4450 000,00

Lanjutan

Kabupaten				
Sumedang	Indramayu	Subang	Purwakarta	Karawang
[12]	[13]	[14]	[15]	[16]
1855 952,38	908 981,48	1385 416,67	1966 666,67	3050 000,00
2414 285,71	724 444,44	1350 000,00	1650 000,00	2850 000,00
1871 428,57	833 333,33	1600 000,00	1500 000,00	2850 000,00
2014 285,71	761 111,11	1175 000,00	1750 000,00	2850 000,00
1457 142,86	744 444,44	1100 000,00	1900 000,00	2750 000,00
1471 428,57	811 111,11	1050 000,00	2000 000,00	2850 000,00
1785 714,29	1027 777,78	1200 000,00	2350 000,00	2850 000,00
2000 000,00	1166 666,67	1350 000,00	2350 000,00	3500 000,00
1757 142,86	1105 555,56	1500 000,00	3200 000,00	3500 000,00
1628 571,43	933 333,33	1500 000,00	2450 000,00	3500 000,00
1814 285,71	1033 333,33	1550 000,00	1600 000,00	3500 000,00
2042 857,14	966 666,67	1600 000,00	1500 000,00	2800 000,00
2014 285,71	800 000,00	1650 000,00	1350 000,00	2800 000,00
2269 791,67	1287 261,90	2272 916,67	2616 666,67	-
1675 000,00	935 714,29	1850 000,00	2000 000,00	-
2162 500,00	1092 857,14	1900 000,00	2000 000,00	-
2312 500,00	1114 285,71	2350 000,00	2000 000,00	-
2275 000,00	1200 000,00	1800 000,00	2000 000,00	-
2487 500,00	1168 571,43	1875 000,00	2000 000,00	-
2025 000,00	1435 714,29	2350 000,00	2200 000,00	-
2062 500,00	1485 714,29	2550 000,00	3800 000,00	-
2325 000,00	1292 857,14	2500 000,00	3800 000,00	-
2062 500,00	1378 571,43	2400 000,00	3800 000,00	-
3125 000,00	1521 428,57	2500 000,00	3800 000,00	-
2250 000,00	1464 285,71	2550 000,00	2000 000,00	-
2475 000,00	1357 142,86	2650 000,00	2000 000,00	-
1993 750,00	1444 687,50	2258 333,33	4016 666,67	-
2366 666,67	1481 250,00	2266 666,67	4000 000,00	-
2225 000,00	1468 750,00	2266 666,67	4000 000,00	-
2116 666,67	1356 250,00	2266 666,67	4000 000,00	-
2141 666,67	2056 250,00	2266 666,67	4000 000,00	-
2133 333,33	1300 000,00	2266 666,67	4000 000,00	-
2241 666,67	1112 500,00	2100 000,00	4000 000,00	-
1433 333,33	906 250,00	2100 000,00	4000 000,00	-
1508 333,33	943 750,00	2100 000,00	3800 000,00	-
1508 333,33	1006 250,00	2100 000,00	3800 000,00	-
1616 666,67	1331 250,00	2100 000,00	3800 000,00	-
1900 000,00	1630 000,00	2600 000,00	4000 000,00	-
2733 333,33	2743 750,00	2666 666,67	4800 000,00	-

Lanjutan

Kabupaten		Jawa Barat
Bekasi	Bandung Barat	
[17]	[18]	[19]
2125 000,00	2808 333,33	1650 172,35
2100 000,00	2800 000,00	1841 995,80
2100 000,00	2800 000,00	1609 234,36
2100 000,00	3200 000,00	1716 872,08
2100 000,00	3200 000,00	1563 769,84
2100 000,00	3200 000,00	1550 381,65
2100 000,00	3000 000,00	1710 744,63
2500 000,00	4000 000,00	1980 756,30
2600 000,00	3000 000,00	1858 703,31
2200 000,00	1750 000,00	1550 393,32
2200 000,00	2500 000,00	1666 248,83
1200 000,00	2500 000,00	1402 882,82
2200 000,00	1750 000,00	1350 085,20
1718 333,33	2141 666,67	1864 952,38
820 000,00	1750 000,00	1380 765,38
820 000,00	1750 000,00	1512 085,81
1820 000,00	2500 000,00	1858 859,13
1820 000,00	2500 000,00	1644 973,71
1820 000,00	2500 000,00	1635 443,95
1820 000,00	2500 000,00	1987 405,75
1820 000,00	2600 000,00	2245 994,54
1820 000,00	2600 000,00	2194 280,75
1820 000,00	1750 000,00	1954 660,22
1820 000,00	1750 000,00	2431 736,11
1820 000,00	1750 000,00	1773 065,48
2600 000,00	1750 000,00	1760 157,74
3091 666,67	1700 000,00	1864 952,38
2700 000,00	1750 000,00	2361 572,17
2700 000,00	1750 000,00	2286 654,02
2700 000,00	1750 000,00	2158 729,91
2700 000,00	1750 000,00	1943 261,16
2800 000,00	1750 000,00	1721 821,43
3000 000,00	1000 000,00	1534 879,46
3000 000,00	1200 000,00	1518 435,27
3500 000,00	900 000,00	1435 939,73
3500 000,00	1750 000,00	1733 149,55
3250 000,00	1750 000,00	1984 072,17
3250 000,00	1750 000,00	2657 133,93
4000 000,00	3300 000,00	3739 273,07

Tabel 17. Harga Produsen Pedesaan Cabe Merah Keriting Menurut Kabupaten di Jawa Barat (Rupiah per 100 Kg), 2012-2014

Bulan/Tahun	Kabupaten				
	Bogor	Sukabumi	Cianjur	Bandung	Garut
	[1]	[2]	[3]	[4]	[5]
Rata-rata 2012	864 583,33	1085 083,33	1283 645,83	1275 297,62	962 870,37
Januari	1141 666,67	1500 000,00	2145 000,00	1131 428,57	1548 888,89
Februari	633 333,33	945 000,00	1492 500,00	1188 571,43	925 555,56
Maret	1000 000,00	1140 000,00	1432 500,00	1442 857,14	886 666,67
April	733 333,33	1413 000,00	1172 500,00	1057 142,86	986 666,67
Mei	766 666,67	978 000,00	976 250,00	1060 714,29	844 444,44
Juni	1208 333,33	1160 000,00	1175 000,00	1485 714,29	1377 777,78
Juli	1400 000,00	1590 000,00	1331 250,00	1571 428,57	1433 333,33
Agustus	841 666,67	1300 000,00	1237 500,00	1542 857,14	944 444,44
September	625 000,00	770 000,00	1155 000,00	1380 000,00	775 555,56
Oktober	758 333,33	940 000,00	1118 750,00	1607 142,86	997 777,78
November	700 000,00	620 000,00	1052 500,00	1007 142,86	425 555,56
Desember	566 666,67	665 000,00	1115 000,00	828 571,43	407 777,78
Rata-rata 2013	1689 583,33	1685 555,56	1693 634,26	1654 702,38	1447 592,59
Januari	1200 000,00	1200 000,00	1287 500,00	1007 142,86	724 444,44
Februari	1216 666,67	1355 555,56	1211 111,11	1192 857,14	746 666,67
Maret	1658 333,33	1233 333,33	1250 000,00	1571 428,57	980 000,00
April	1541 666,67	1300 000,00	1238 888,89	1275 000,00	1080 000,00
Mei	1525 000,00	1466 666,67	1222 222,22	1600 000,00	1146 666,67
Juni	1850 000,00	2155 555,56	1747 222,22	1528 571,43	1646 666,67
Juli	2066 666,67	1968 888,89	2538 888,89	2278 571,43	1991 111,11
Agustus	2016 666,67	1924 444,44	2061 111,11	2435 714,29	1824 444,44
September	1600 000,00	1511 111,11	2055 555,56	1845 714,29	1646 666,67
Oktober	1741 666,67	2188 888,89	2577 777,78	1978 571,43	2624 444,44
November	1983 333,33	2022 222,22	1877 777,78	1700 000,00	1580 000,00
Desember	1875 000,00	1900 000,00	1255 555,56	1442 857,14	1380 000,00
Rata-rata 2014	1773 958,33	1685 677,08	1768 587,96	1579 047,62	1549 722,22
Januari	2525 000,00	2268 750,00	2300 000,00	2078 571,43	2433 333,33
Februari	2200 000,00	2300 000,00	2162 500,00	1950 000,00	1650 000,00
Maret	1912 500,00	1975 000,00	1965 000,00	1921 428,57	1388 888,89
April	1287 500,00	1334 375,00	1752 500,00	1514 285,71	1027 777,78
Mei	1018 750,00	781 250,00	1025 000,00	900 000,00	777 777,78
Juni	800 000,00	612 500,00	656 250,00	728 571,43	677 777,78
Juli	768 750,00	408 750,00	618 750,00	574 285,71	518 888,89
Agustus	568 750,00	535 000,00	725 000,00	388 571,43	405 555,56
September	775 000,00	875 000,00	1225 000,00	635 714,29	816 666,67
Oktober	1556 250,00	1425 000,00	1477 777,78	1314 285,71	1511 111,11
November	3368 750,00	3187 500,00	3277 777,78	3171 428,57	3522 222,22
Desember	4506 250,00	4525 000,00	4037 500,00	3771 428,57	3866 666,67

Lanjutan

Kabupaten				
Tasikmalaya	Ciamis	Kuningan	Cirebon	Majalengka
[7]	[8]	[9]	[10]	[11]
1352 592,59	1575 000,00	1812 500,00	-	1183 125,00
1638 888,89	1566 666,67	2300 000,00	-	1660 000,00
1861 111,11	933 333,33	1150 000,00	-	725 000,00
1442 222,22	1466 666,67	2400 000,00	-	1075 000,00
1283 333,33	1533 333,33	1200 000,00	-	1212 500,00
1027 777,78	1466 666,67	1450 000,00	-	975 000,00
1305 555,56	2066 666,67	2300 000,00	-	1975 000,00
1727 777,78	1866 666,67	2250 000,00	-	1575 000,00
1283 333,33	2083 333,33	2400 000,00	-	1200 000,00
1077 777,78	1683 333,33	1700 000,00	-	1125 000,00
1494 444,44	1433 333,33	1800 000,00	-	1150 000,00
1183 333,33	1566 666,67	1500 000,00	-	850 000,00
905 555,56	1233 333,33	1300 000,00	-	675 000,00
1569 039,35	2273 611,11	1347 916,67	-	1825 000,00
1093 750,00	1933 333,33	500 000,00	-	1200 000,00
1287 500,00	1416 666,67	700 000,00	-	1125 000,00
1400 000,00	2516 666,67	900 000,00	-	1200 000,00
1243 750,00	1633 333,33	900 000,00	-	1300 000,00
1225 000,00	1933 333,33	900 000,00	-	1750 000,00
1475 000,00	2466 666,67	1925 000,00	-	2000 000,00
1800 000,00	3333 333,33	1875 000,00	-	2625 000,00
1800 000,00	2633 333,33	1875 000,00	-	1200 000,00
1525 000,00	2100 000,00	1325 000,00	-	1760 000,00
2556 250,00	2600 000,00	1875 000,00	-	3200 000,00
1711 111,11	2350 000,00	1875 000,00	-	2500 000,00
1711 111,11	2366 666,67	1525 000,00	-	2040 000,00
1130 092,59	2423 611,11	1300 000,00	1429 166,67	1802 500,00
1833 333,33	2400 000,00	1725 000,00	1700 000,00	2620 000,00
1705 555,56	2433 333,33	1725 000,00	1750 000,00	2200 000,00
1483 333,33	2300 000,00	1325 000,00	1800 000,00	1820 000,00
1222 222,22	1983 333,33	1325 000,00	1800 000,00	1060 000,00
1011 111,11	2016 666,67	1025 000,00	1800 000,00	780 000,00
472 222,22	1983 333,33	575 000,00	1800 000,00	640 000,00
472 222,22	1916 666,67	525 000,00	1800 000,00	640 000,00
444 444,44	1883 333,33	725 000,00	700 000,00	720 000,00
711 111,11	1966 666,67	1025 000,00	1000 000,00	1010 000,00
1022 222,22	2666 666,67	1375 000,00	1000 000,00	1140 000,00
1244 444,44	3300 000,00	2125 000,00	1000 000,00	3800 000,00
1938 888,89	4233 333,33	2125 000,00	1000 000,00	5200 000,00

Lanjutan

Kabupaten				
Sumedang	Indramayu	Subang	Purwakarta	Karawang
[12]	[13]	[14]	[15]	[16]
1604 761,90	1050 833,33	-	1608 333,33	-
2100 000,00	952 222,22	-	1800 000,00	-
1728 571,43	1024 444,44	-	1400 000,00	-
1785 714,29	955 555,56	-	1500 000,00	-
1542 857,14	888 888,89	-	1500 000,00	-
1314 285,71	900 000,00	-	1300 000,00	-
1485 714,29	938 888,89	-	2000 000,00	-
1414 285,71	1033 333,33	-	2000 000,00	-
1385 714,29	1216 666,67	-	3200 000,00	-
1271 428,57	916 666,67	-	1800 000,00	-
1828 571,43	961 111,11	-	1000 000,00	-
1700 000,00	1061 111,11	-	1000 000,00	-
1700 000,00	1761 111,11	-	800 000,00	-
2186 458,33	1197 500,00	-	2008 333,33	-
1437 500,00	891 666,67	-	1500 000,00	-
2125 000,00	941 666,67	-	1800 000,00	-
1975 000,00	933 333,33	-	2000 000,00	-
2062 500,00	1053 333,33	-	2000 000,00	-
2425 000,00	958 333,33	-	1800 000,00	-
1862 500,00	1150 000,00	-	2200 000,00	-
2187 500,00	1475 000,00	-	2500 000,00	-
2450 000,00	1341 666,67	-	1800 000,00	-
2212 500,00	1375 000,00	-	1500 000,00	-
2750 000,00	1558 333,33	-	3000 000,00	-
2437 500,00	1466 666,67	-	2000 000,00	-
2312 500,00	1225 000,00	-	2000 000,00	-
1489 285,71	920 138,89	-	2216 666,67	-
2028 571,43	1391 666,67	-	3000 000,00	-
1421 428,57	1025 000,00	-	2000 000,00	-
1471 428,57	1008 333,33	-	1800 000,00	-
1492 857,14	1025 000,00	-	1500 000,00	-
1435 714,29	641 666,67	-	1200 000,00	-
1314 285,71	691 666,67	-	1500 000,00	-
1092 857,14	608 333,33	-	700 000,00	-
985 714,29	525 000,00	-	700 000,00	-
1142 857,14	583 333,33	-	1200 000,00	-
1142 857,14	641 666,67	-	2000 000,00	-
1514 285,71	1008 333,33	-	5000 000,00	-
2828 571,43	1891 666,67	-	6000 000,00	-

Lanjutan

Kabupaten		Jawa Barat
Bekasi	Bandung Barat	
[17]	[18]	[19]
-	-	1304 885,55
-	-	1623 730,16
-	-	1167 285,05
-	-	1377 265,21
-	-	1210 296,30
-	-	1088 317,13
-	-	1539 887,57
-	-	1599 422,95
-	-	1552 959,66
-	-	1189 980,16
-	-	1257 455,36
-	-	1055 525,79
-	-	996 501,32
-	-	1714 910,58
-	-	1164 611,44
-	-	1259 890,87
-	-	1468 174,60
-	-	1385 706,02
-	-	1496 018,52
-	-	1833 931,88
-	-	2219 996,69
-	-	1946 865,08
-	-	1704 712,30
-	-	2387 577,71
-	-	1958 634,26
-	-	1752 807,54
-	-	1620 650,37
-	-	2177 248,17
-	-	1886 370,57
-	-	1705 454,82
-	-	1409 603,94
-	-	1108 687,42
-	-	957 815,93
-	-	818 808,00
-	-	715 874,54
-	-	997 411,48
-	-	1405 602,87
-	-	2732 287,85
-	-	3532 638,89

Tabel 18. Harga Produsen Pedesaan Cabai Rawit Menurut Kabupaten di Jawa Barat (Rupiah per 100 Kg), 2012-2014

Bulan/Tahun	Kabupaten				
	Bogor	Sukabumi	Cianjur	Bandung	Garut
[1]	[2]	[3]	[4]	[5]	[6]
Rata-rata 2012	729 427,08	978 333,33	1178 500,00	1156 666,67	960 520,83
Januari	828 125,00	930 833,33	1369 000,00	835 714,29	1062 500,00
Februari	462 500,00	1116 666,67	1264 000,00	985 714,29	866 250,00
Maret	650 000,00	1558 333,33	1370 000,00	1128 571,43	1297 500,00
April	768 750,00	1117 500,00	1180 000,00	1514 285,71	1612 500,00
Mei	800 000,00	972 500,00	979 000,00	1157 142,86	1153 750,00
Juni	981 250,00	908 333,33	1075 000,00	1564 285,71	725 000,00
Juli	725 000,00	958 333,33	1175 000,00	1321 428,57	1062 500,00
Agustus	712 500,00	945 833,33	1112 000,00	1150 000,00	743 750,00
September	750 000,00	965 000,00	1152 000,00	1157 142,86	818 750,00
Oktober	806 250,00	875 000,00	1295 000,00	1271 428,57	837 500,00
November	637 500,00	705 833,33	1122 000,00	1007 142,86	675 000,00
Desember	631 250,00	685 833,33	1049 000,00	787 142,86	671 250,00
Rata-rata 2013	1734 027,78	1585 953,28	1522 689,39	1916 071,43	1406 458,33
Januari	1125 000,00	1027 272,73	979 090,91	1364 285,71	925 000,00
Februari	1400 000,00	1383 333,33	1250 000,00	1407 142,86	1018 750,00
Maret	1625 000,00	1700 000,00	1645 454,55	2092 857,14	1225 000,00
April	1691 666,67	1395 833,33	1425 000,00	1415 714,29	1387 500,00
Mei	1491 666,67	1191 666,67	1185 909,09	1317 857,14	1406 250,00
Juni	1800 000,00	1529 166,67	1323 181,82	1564 285,71	1406 250,00
Juli	2800 000,00	2041 666,67	2518 181,82	2850 000,00	1900 000,00
Agustus	2600 000,00	2079 166,67	2118 181,82	3178 571,43	1662 500,00
September	1666 666,67	1470 833,33	1772 727,27	2380 000,00	1587 500,00
Oktober	1625 000,00	1625 000,00	1531 818,18	2160 000,00	1733 750,00
November	1583 333,33	1058 333,33	1436 363,64	1787 142,86	1387 500,00
Desember	1400 000,00	2529 166,67	1086 363,64	1475 000,00	1237 500,00
Rata-rata 2014	1899 305,56	1766 145,83	1633 030,30	2082 142,86	1389 791,67
Januari	2000 000,00	1783 333,33	1981 818,18	1914 285,71	1125 000,00
Februari	2100 000,00	2137 500,00	2222 727,27	2200 000,00	1820 000,00
Maret	2300 000,00	2520 833,33	2063 636,36	2571 428,57	1755 000,00
April	1766 666,67	1670 833,33	1518 181,82	3028 571,43	1987 500,00
Mei	1500 000,00	1037 500,00	809 090,91	2035 714,29	915 000,00
Juni	1016 666,67	716 666,67	690 909,09	1507 142,86	850 000,00
Juli	916 666,67	606 250,00	822 727,27	807 142,86	755 000,00
Agustus	916 666,67	850 000,00	1013 636,36	632 857,14	895 000,00
September	883 333,33	1108 333,33	1227 272,73	808 571,43	795 000,00
Oktober	1241 666,67	1175 000,00	1404 545,45	1080 000,00	1050 000,00
November	3233 333,33	3487 500,00	2381 818,18	3228 571,43	1940 000,00
Desember	4916 666,67	4100 000,00	3460 000,00	5171 428,57	2790 000,00

Tabel 18. Lanjutan

Bulan/Tahun	Kabupaten				
	Tasikmalaya	Ciamis	Kuningan	Cirebon	Majalengka
[1]	[7]	[8]	[9]	[10]	[11]
Rata-rata 2012	1374 333,33	1124 102,56	1300 000,00	1058 333,33	815 138,89
Januari	995 000,00	935 769,23	1550 000,00	1550 000,00	950 000,00
Februari	1380 000,00	978 461,54	1600 000,00	1450 000,00	966 666,67
Maret	1396 000,00	1275 000,00	2066 666,67	1200 000,00	1133 333,33
April	1511 000,00	1282 307,69	1333 333,33	800 000,00	783 333,33
Mei	1630 000,00	1020 384,62	1233 333,33	750 000,00	700 000,00
Juni	1350 000,00	929 615,38	1100 000,00	1000 000,00	766 666,67
Juli	1650 000,00	1208 846,15	1583 333,33	1000 000,00	1041 666,67
Agustus	1555 000,00	1236 538,46	1366 666,67	950 000,00	558 333,33
September	1275 000,00	1135 384,62	1166 666,67	1000 000,00	803 333,33
Oktober	1430 000,00	1193 076,92	1416 666,67	1000 000,00	878 333,33
November	1300 000,00	1066 153,85	700 000,00	1000 000,00	675 000,00
Desember	1020 000,00	1227 692,31	483 333,33	1000 000,00	525 000,00
Rata-rata 2013	1494 494,95	2179 743,59	1245 833,33	1074 074,07	1628 125,00
Januari	1238 888,89	1318 461,54	950 000,00	800 000,00	1012 500,00
Februari	1733 333,33	1514 615,38	1325 000,00	1000 000,00	1393 750,00
Maret	1933 333,33	2264 615,38	1550 000,00	1000 000,00	1550 000,00
April	1737 777,78	2068 461,54	1150 000,00	1000 000,00	1362 500,00
Mei	1253 333,33	1626 153,85	925 000,00	700 000,00	1400 000,00
Juni	1250 000,00	1945 384,62	1200 000,00	1050 000,00	1287 500,00
Juli	2130 000,00	3237 692,31	1325 000,00	2150 000,00	2525 000,00
Agustus	1440 000,00	3122 307,69	1675 000,00	900 000,00	2137 500,00
September	1430 000,00	2437 692,31	1550 000,00	1066 666,67	1868 750,00
Oktober	1510 000,00	2576 153,85	1550 000,00	-	2012 500,00
November	1100 000,00	1938 461,54	950 000,00	-	1575 000,00
Desember	1177 272,73	2106 923,08	800 000,00	-	1412 500,00
Rata-rata 2014	1846 119,53	2601 893,32	1550 000,00	1793 055,56	1734 619,05
Januari	1388 888,89	2323 076,92	1625 000,00	1700 000,00	1585 666,67
Februari	1980 000,00	2736 153,85	1550 000,00	1300 000,00	2283 333,33
Maret	2730 000,00	2956 923,08	1950 000,00	1966 666,67	2500 000,00
April	2300 000,00	2806 923,08	1675 000,00	1333 333,33	2166 666,67
Mei	1620 000,00	2310 769,23	950 000,00	1083 333,33	1300 000,00
Juni	910 000,00	2241 538,46	987 500,00	866 666,67	816 666,67
Juli	890 000,00	2196 153,85	1200 000,00	666 666,67	816 666,67
Agustus	890 000,00	1922 307,69	1150 000,00	2266 666,67	1125 000,00
September	1210 000,00	1732 307,69	1275 000,00	1000 000,00	914 285,71
Oktober	1180 000,00	2031 923,08	1425 000,00	1666 666,67	1378 571,43
November	2927 272,73	3368 928,57	2437 500,00	2333 333,33	2757 142,86
Desember	4127 272,73	4595 714,29	2375 000,00	5333 333,33	3171 428,57

Tabel 18. Lanjutan

Bulan/Tahun	Kabupaten				
	Sumedang	Indramayu	Subang	Purwakarta	Karawang
[1]	[12]	[13]	[14]	[15]	[16]
Rata-rata 2012	1203 571,43	1168 611,11	1450 000,00	1383 333,33	-
Januari	1342 857,14	1096 666,67	1200 000,00	1375 000,00	-
Februari	1014 285,71	1400 000,00	1800 000,00	1325 000,00	-
Maret	1414 285,71	1361 111,11	800 000,00	1575 000,00	-
April	1328 571,43	1200 000,00	800 000,00	1475 000,00	-
Mei	1042 857,14	1110 000,00	500 000,00	1275 000,00	-
Juni	1057 142,86	1133 333,33	900 000,00	1450 000,00	-
Juli	1185 714,29	1183 333,33	1500 000,00	1800 000,00	-
Agustus	1014 285,71	1205 555,56	1800 000,00	1750 000,00	-
September	1128 571,43	1100 000,00	1800 000,00	1450 000,00	-
Oktober	1485 714,29	1194 444,44	2000 000,00	1075 000,00	-
November	1264 285,71	1105 555,56	2100 000,00	1100 000,00	-
Desember	1164 285,71	933 333,33	2200 000,00	950 000,00	-
Rata-rata 2013	1628 125,00	1334 761,90	2933 333,33	2008 333,33	-
Januari	1012 500,00	1278 571,43	2200 000,00	1700 000,00	-
Februari	1393 750,00	1457 142,86	2300 000,00	2200 000,00	-
Maret	1550 000,00	1342 857,14	2400 000,00	2325 000,00	-
April	1362 500,00	1242 857,14	1900 000,00	1700 000,00	-
Mei	1400 000,00	1228 571,43	2000 000,00	1525 000,00	-
Juni	1287 500,00	1328 571,43	2300 000,00	1800 000,00	-
Juli	2525 000,00	1457 142,86	3300 000,00	3450 000,00	-
Agustus	2137 500,00	1371 428,57	3900 000,00	1950 000,00	-
September	1868 750,00	1357 142,86	3600 000,00	1825 000,00	-
Oktober	2012 500,00	1328 571,43	3700 000,00	2250 000,00	-
November	1575 000,00	1321 428,57	3800 000,00	1675 000,00	-
Desember	1412 500,00	1302 857,14	3800 000,00	1700 000,00	-
Rata-rata 2014	1689 583,33	1157 187,50	4900 000,00	2606 250,00	-
Januari	1681 250,00	1485 714,29	4000 000,00	2750 000,00	-
Februari	2043 750,00	1185 714,29	4000 000,00	2350 000,00	-
Maret	2025 000,00	1371 428,57	4000 000,00	3375 000,00	-
April	2143 750,00	914 285,71	4400 000,00	2800 000,00	-
Mei	1881 250,00	906 428,57	4500 000,00	1950 000,00	-
Juni	1318 750,00	857 142,86	4900 000,00	2000 000,00	-
Juli	931 250,00	978 571,43	5100 000,00	1725 000,00	-
Agustus	943 750,00	955 714,29	5200 000,00	1900 000,00	-
September	1031 250,00	961 250,00	5200 000,00	1950 000,00	-
Oktober	1100 000,00	1025 000,00	5200 000,00	1850 000,00	-
November	1825 000,00	1370 000,00	5400 000,00	3925 000,00	-
Desember	3350 000,00	1875 000,00	6900 000,00	4700 000,00	-

Tabel 18. Lanjutan

Bulan/Tahun	Kabupaten		Jawa Barat
	Bekasi	Bandung Barat	
[1]	[17]	[18]	[19]
Rata-rata 2012	-	1 108 333,33	1 132 613,68
Januari	-	1 250 000,00	1 151 431,04
Februari	-	1 100 000,00	1 180 636,32
Maret	-	1 100 000,00	1 288 386,77
April	-	1 050 000,00	1 183 772,10
Mei	-	1 050 000,00	1 024 931,20
Juni	-	1 050 000,00	1 066 041,82
Juli	-	1 050 000,00	1 229 677,05
Agustus	-	1 350 000,00	1 163 364,20
September	-	1 400 000,00	1 140 123,26
Oktober	-	1 150 000,00	1 193 894,28
November	-	950 000,00	1 027 231,42
Desember	-	800 000,00	941 874,73
Rata-rata 2013	-	2 535 416,67	1 760 939,28
Januari	-	800 000,00	1 182 104,75
Februari	-	1 400 000,00	1 478 454,52
Maret	-	1 875 000,00	1 738 607,84
April	-	1 375 000,00	1 480 987,38
Mei	-	1 875 000,00	1 368 427,21
Juni	-	1 875 000,00	1 529 789,35
Juli	-	4 375 000,00	2 572 312,24
Agustus	-	4 375 000,00	2 309 810,41
September	-	4 250 000,00	2 008 781,94
Oktober	-	4 375 000,00	2 142 163,82
November	-	1 925 000,00	1 650 897,38
Desember	-	1 925 000,00	1 668 934,52
Rata-rata 2014	-	1 805 555,56	2 030 312,00
Januari	-	1 283 333,33	1 908 491,16
Februari	-	1 250 000,00	2 077 278,58
Maret	-	1 600 000,00	2 379 061,11
April	-	2 033 333,33	2 169 669,69
Mei	-	2 033 333,33	1 655 494,64
Juni	-	1 533 333,33	1 414 198,88
Juli	-	1 650 000,00	1 337 473,03
Agustus	-	1 450 000,00	1 474 106,59
September	-	1 383 333,33	1 431 995,84
Oktober	-	1 516 666,67	1 621 669,33
November	-	2 433 333,33	2 869 915,58
Desember	-	3 500 000,00	4 024 389,61

Tabel 19. Harga Produsen Pedesaan Oyong/Emes/Gambas Menurut Kabupaten di Jawa Barat (Rupiah per 100 Kg), 2012-2014

Bulan/Tahun	Kabupaten				
	Bogor	Sukabumi	Cianjur	Bandung	Garut
[1]	[2]	[3]	[4]	[5]	[6]
Rata-rata 2012	131 041,67	312 083,33	289 166,67	358 333,33	-
Januari	172 500,00	275 000,00	270 000,00	200 000,00	-
Februari	50 000,00	325 000,00	250 000,00	300 000,00	-
Maret	50 000,00	325 000,00	250 000,00	300 000,00	-
April	50 000,00	300 000,00	250 000,00	400 000,00	-
Mei	187 500,00	375 000,00	300 000,00	250 000,00	-
Juni	125 000,00	300 000,00	300 000,00	300 000,00	-
Juli	125 000,00	335 000,00	275 000,00	400 000,00	-
Agustus	125 000,00	400 000,00	275 000,00	500 000,00	-
September	125 000,00	325 000,00	375 000,00	500 000,00	-
Oktober	150 000,00	300 000,00	325 000,00	400 000,00	-
November	212 500,00	210 000,00	300 000,00	300 000,00	-
Desember	200 000,00	275 000,00	300 000,00	450 000,00	-
Rata-rata 2013	222 222,22	258 333,33	354 722,22	-	-
Januari	216 666,67	316 666,67	350 000,00	-	-
Februari	183 333,33	333 333,33	325 000,00	-	-
Maret	183 333,33	306 666,67	350 000,00	-	-
April	150 000,00	306 666,67	375 000,00	-	-
Mei	216 666,67	246 666,67	383 333,33	-	-
Juni	183 333,33	300 000,00	383 333,33	-	-
Juli	150 000,00	316 666,67	400 000,00	-	-
Agustus	316 666,67	216 666,67	350 000,00	-	-
September	250 000,00	183 333,33	333 333,33	-	-
Oktober	333 333,33	190 000,00	333 333,33	-	-
November	250 000,00	200 000,00	333 333,33	-	-
Desember	233 333,33	183 333,33	340 000,00	-	-
Rata-rata 2014	387 291,67	241 666,67	288 055,56	-	-
Januari	287 500,00	250 000,00	340 000,00	-	-
Februari	312 500,00	250 000,00	250 000,00	-	-
Maret	425 000,00	275 000,00	250 000,00	-	-
April	412 500,00	275 000,00	250 000,00	-	-
Mei	435 000,00	225 000,00	233 333,33	-	-
Juni	362 500,00	225 000,00	233 333,33	-	-
Juli	387 500,00	225 000,00	233 333,33	-	-
Agustus	375 000,00	250 000,00	233 333,33	-	-
September	400 000,00	250 000,00	233 333,33	-	-
Oktober	375 000,00	175 000,00	333 333,33	-	-
November	437 500,00	250 000,00	433 333,33	-	-
Desember	437 500,00	250 000,00	433 333,33	-	-

Lanjutan

Kabupaten				
Tasikmalaya	Ciamis	Kuningan	Cirebon	Majalengka
[7]	[8]	[9]	[10]	[11]
-	257 604,17	325 000,00	-	180 555,56
-	196 250,00	250 000,00	-	166 666,67
-	218 750,00	250 000,00	-	183 333,33
-	231 250,00	250 000,00	-	166 666,67
-	241 250,00	150 000,00	-	183 333,33
-	266 250,00	250 000,00	-	166 666,67
-	228 750,00	250 000,00	-	150 000,00
-	230 000,00	250 000,00	-	166 666,67
-	311 250,00	250 000,00	-	250 000,00
-	305 000,00	600 000,00	-	233 333,33
-	287 500,00	500 000,00	-	150 000,00
-	287 500,00	450 000,00	-	166 666,67
-	287 500,00	450 000,00	-	183 333,33
-	317 291,67	300 416,67	-	158 055,56
-	281 250,00	265 000,00	-	193 333,33
-	281 250,00	265 000,00	-	150 000,00
-	318 750,00	265 000,00	-	150 000,00
-	356 250,00	265 000,00	-	183 333,33
-	293 750,00	290 000,00	-	183 333,33
-	281 250,00	290 000,00	-	200 000,00
-	331 250,00	340 000,00	-	223 333,33
-	431 250,00	340 000,00	-	183 333,33
-	401 250,00	340 000,00	-	183 333,33
-	331 250,00	315 000,00	-	80 000,00
-	218 750,00	290 000,00	-	90 000,00
-	281 250,00	340 000,00	-	76 666,67
-	343 125,00	358 750,00	312 500,00	225 000,00
-	368 750,00	315 000,00	500 000,00	175 000,00
-	373 750,00	315 000,00	500 000,00	250 000,00
-	343 750,00	340 000,00	500 000,00	275 000,00
-	348 750,00	340 000,00	250 000,00	175 000,00
-	328 750,00	315 000,00	250 000,00	175 000,00
-	336 250,00	290 000,00	250 000,00	200 000,00
-	338 750,00	365 000,00	125 000,00	200 000,00
-	311 250,00	390 000,00	275 000,00	200 000,00
-	343 750,00	390 000,00	275 000,00	250 000,00
-	328 750,00	390 000,00	275 000,00	250 000,00
-	306 250,00	440 000,00	275 000,00	225 000,00
-	388 750,00	415 000,00	275 000,00	325 000,00

Lanjutan

Kabupaten				
Sumedang	Indramayu	Subang	Purwakarta	Karawang
[12]	[13]	[14]	[15]	[16]
366 666,67	243 226,19	341 666,67	325 000,00	272 083,33
362 500,00	222 857,14	225 000,00	275 000,00	271 000,00
362 500,00	272 857,14	1000 000,00	325 000,00	277 000,00
362 500,00	210 000,00	225 000,00	275 000,00	278 000,00
337 500,00	218 571,43	225 000,00	275 000,00	268 000,00
350 000,00	221 428,57	275 000,00	325 000,00	268 000,00
350 000,00	217 142,86	285 000,00	375 000,00	268 000,00
350 000,00	247 142,86	290 000,00	350 000,00	270 000,00
350 000,00	290 714,29	300 000,00	450 000,00	275 000,00
387 500,00	322 285,71	315 000,00	400 000,00	275 000,00
412 500,00	248 571,43	320 000,00	300 000,00	275 000,00
412 500,00	232 857,14	320 000,00	275 000,00	270 000,00
362 500,00	214 285,71	320 000,00	275 000,00	270 000,00
311 041,67	275 416,67	359 166,67	364 583,33	289 583,33
262 500,00	256 666,67	320 000,00	350 000,00	275 000,00
325 000,00	266 666,67	320 000,00	375 000,00	275 000,00
325 000,00	283 333,33	315 000,00	350 000,00	275 000,00
350 000,00	253 333,33	315 000,00	325 000,00	275 000,00
290 000,00	286 666,67	315 000,00	350 000,00	275 000,00
290 000,00	320 000,00	320 000,00	350 000,00	285 000,00
365 000,00	321 666,67	405 000,00	450 000,00	320 000,00
362 500,00	296 666,67	405 000,00	325 000,00	320 000,00
312 500,00	293 333,33	395 000,00	375 000,00	320 000,00
312 500,00	233 333,33	400 000,00	400 000,00	305 000,00
225 000,00	240 000,00	400 000,00	375 000,00	275 000,00
312 500,00	253 333,33	400 000,00	350 000,00	275 000,00
206 666,67	315 000,00	406 666,67	398 750,00	332 272,73
115 000,00	290 000,00	400 000,00	300 000,00	325 000,00
100 000,00	383 333,33	400 000,00	450 000,00	330 000,00
115 000,00	400 000,00	385 000,00	460 000,00	330 000,00
115 000,00	291 666,67	390 000,00	450 000,00	330 000,00
110 000,00	283 333,33	390 000,00	375 000,00	330 000,00
110 000,00	295 000,00	400 000,00	350 000,00	330 000,00
110 000,00	295 000,00	415 000,00	425 000,00	330 000,00
335 000,00	298 333,33	410 000,00	350 000,00	335 000,00
335 000,00	305 000,00	410 000,00	350 000,00	335 000,00
335 000,00	263 333,33	410 000,00	400 000,00	340 000,00
350 000,00	325 000,00	420 000,00	425 000,00	340 000,00
350 000,00	350 000,00	450 000,00	450 000,00	-

Lanjutan

Kabupaten		Jawa Barat
Bekasi	Bandung Barat	
[17]	[18]	[19]
-	-	283 535,63
-	-	240 564,48
-	-	317 870,04
-	-	243 618,06
-	-	241 554,56
-	-	269 570,44
-	-	262 407,74
-	-	274 067,46
-	-	314 747,02
-	-	346 926,59
-	-	305 714,29
-	-	286 418,65
-	-	298 968,25
-	-	291 893,94
-	-	280 643,94
-	-	281 780,30
-	-	283 825,76
-	-	286 780,30
-	-	284 583,33
-	-	291 174,24
-	-	329 356,06
-	-	322 462,12
-	-	307 916,67
-	-	293 977,27
-	-	263 371,21
-	-	276 856,06
-	-	318 275,20
-	-	305 520,83
-	-	326 215,28
-	-	341 562,50
-	-	302 326,39
-	-	287 534,72
-	-	281 840,28
-	-	287 465,28
-	-	313 576,39
-	-	323 090,28
-	-	322 951,39
-	-	352 256,94
-	-	374 962,12

Tabel 20. Harga Produsen Pedesaan Jengkol Tua Menurut Kabupaten di Jawa Barat (Rupiah per 100 Kg), 2012-2014

Bulan/Tahun	Kabupaten				
	Bogor	Sukabumi	Cianjur	Bandung	Garut
[1]	[2]	[3]	[4]	[5]	[6]
Rata-rata 2012	601 250,00	441 818,18	990 625,00	-	454 166,67
Januari	340 000,00	395 000,00	630 000,00	-	450 000,00
Februari	187 500,00	350 000,00	805 000,00	-	450 000,00
Maret	300 000,00	455 000,00	837 500,00	-	450 000,00
April	625 000,00	460 000,00	875 000,00	-	450 000,00
Mei	687 500,00	605 000,00	1055 000,00	-	450 000,00
Juni	750 000,00	455 000,00	1105 000,00	-	450 000,00
Juli	687 500,00	610 000,00	1120 000,00	-	450 000,00
Agustus	537 500,00	-	1222 500,00	-	450 000,00
September	687 500,00	460 000,00	1250 000,00	-	450 000,00
Oktober	850 000,00	450 000,00	1150 000,00	-	400 000,00
November	800 000,00	350 000,00	962 500,00	-	400 000,00
Desember	762 500,00	270 000,00	875 000,00	-	600 000,00
Rata-rata 2013	1002 222,22	513 875,00	1412 500,00	-	637 500,00
Januari	1010 000,00	335 000,00	1162 500,00	-	600 000,00
Februari	1016 666,67	440 000,00	1187 500,00	-	600 000,00
Maret	1083 333,33	640 000,00	1250 000,00	-	600 000,00
April	1083 333,33	640 500,00	1250 000,00	-	600 000,00
Mei	1600 000,00	-	1250 000,00	-	600 000,00
Juni	1400 000,00	-	2150 000,00	-	700 000,00
Juli	800 000,00	-	2525 000,00	-	700 000,00
Agustus	1133 333,33	-	1487 500,00	-	800 000,00
September	500 000,00	-	1300 000,00	-	800 000,00
Oktober	775 000,00	-	1075 000,00	-	800 000,00
November	800 000,00	-	1137 500,00	-	250 000,00
Desember	825 000,00	-	1175 000,00	-	600 000,00
Rata-rata 2014	1233 333,33	-	1483 750,00	-	-
Januari	1425 000,00	-	1175 000,00	-	-
Februari	1075 000,00	-	1700 000,00	-	-
Maret	1375 000,00	-	1820 000,00	-	-
April	1300 000,00	-	1320 000,00	-	-
Mei	1500 000,00	-	1580 000,00	-	-
Juni	1500 000,00	-	1580 000,00	-	-
Juli	1275 000,00	-	1440 000,00	-	-
Agustus	900 000,00	-	1440 000,00	-	-
September	900 000,00	-	1360 000,00	-	-
Oktober	1150 000,00	-	1400 000,00	-	-
November	1125 000,00	-	1450 000,00	-	-
Desember	1275 000,00	-	1540 000,00	-	-

Lanjutan

Kabupaten				
Tasikmalaya	Ciamis	Kuningan	Cirebon	Majalengka
[7]	[8]	[9]	[10]	[11]
488 750,00	524 703,70	1566 666,67	-	1404 545,45
492 500,00	324 777,78	1200 000,00	-	-
595 000,00	374 777,78	700 000,00	-	800 000,00
690 000,00	405 888,89	900 000,00	-	700 000,00
887 500,00	451 222,22	1800 000,00	-	1600 000,00
792 500,00	513 666,67	2000 000,00	-	2000 000,00
320 000,00	730 333,33	2500 000,00	-	2000 000,00
505 000,00	647 444,44	2400 000,00	-	2000 000,00
592 500,00	575 222,22	2000 000,00	-	2200 000,00
217 500,00	597 444,44	2000 000,00	-	2000 000,00
217 500,00	580 777,78	1000 000,00	-	800 000,00
217 500,00	514 111,11	1300 000,00	-	500 000,00
337 500,00	580 777,78	1000 000,00	-	850 000,00
1259 138,89	659 537,04	1916 666,67	-	1647 916,67
675 000,00	498 333,33	1800 000,00	-	975 000,00
650 000,00	503 888,89	1800 000,00	-	775 000,00
1050 000,00	537 222,22	1800 000,00	-	1350 000,00
1100 000,00	691 666,67	1800 000,00	-	1350 000,00
1135 000,00	747 222,22	1800 000,00	-	1450 000,00
2750 000,00	952 777,78	2000 000,00	-	2950 000,00
2750 000,00	880 555,56	2000 000,00	-	2450 000,00
2750 000,00	775 000,00	2000 000,00	-	2500 000,00
566 666,67	513 888,89	2000 000,00	-	1000 000,00
441 666,67	491 666,67	2000 000,00	-	1000 000,00
670 666,67	602 777,78	2000 000,00	-	2200 000,00
570 666,67	719 444,44	2000 000,00	-	1775 000,00
1196 250,00	915 491,67	1958 333,33	-	1933 333,33
1175 000,00	832 800,00	2000 000,00	-	1300 000,00
1262 500,00	863 300,00	2000 000,00	-	2200 000,00
1012 500,00	858 300,00	2000 000,00	-	1800 000,00
962 500,00	878 300,00	2000 000,00	-	2500 000,00
1550 000,00	943 300,00	2000 000,00	-	2500 000,00
1162 500,00	943 500,00	2000 000,00	-	2500 000,00
1212 500,00	1009 300,00	2000 000,00	-	2500 000,00
1587 500,00	1114 300,00	2000 000,00	-	2500 000,00
800 000,00	894 300,00	2000 000,00	-	1000 000,00
1160 000,00	774 500,00	2000 000,00	-	1400 000,00
1380 000,00	879 500,00	2000 000,00	-	1400 000,00
1090 000,00	994 500,00	1500 000,00	-	1600 000,00

Lanjutan

Kabupaten				
Sumedang	Indramayu	Subang	Purwakarta	Karawang
[12]	[13]	[14]	[15]	[16]
788 194,44	-	-	424 027,78	-
691 666,67	-	-	498 333,33	-
691 666,67	-	-	398 333,33	-
650 000,00	-	-	405 000,00	-
641 666,67	-	-	438 333,33	-
866 666,67	-	-	438 333,33	-
883 333,33	-	-	445 000,00	-
1133 333,33	-	-	411 666,67	-
933 333,33	-	-	415 000,00	-
916 666,67	-	-	413 333,33	-
766 666,67	-	-	408 333,33	-
666 666,67	-	-	408 333,33	-
616 666,67	-	-	408 333,33	-
1750 833,33	-	-	500 833,33	-
720 000,00	-	-	475 000,00	-
860 000,00	-	-	475 000,00	-
1280 000,00	-	-	441 666,67	-
1180 000,00	-	-	471 666,67	-
1810 000,00	-	-	475 000,00	-
2760 000,00	-	-	515 000,00	-
4020 000,00	-	-	541 666,67	-
3200 000,00	-	-	541 666,67	-
1660 000,00	-	-	508 333,33	-
1020 000,00	-	-	408 333,33	-
1320 000,00	-	-	578 333,33	-
1180 000,00	-	-	578 333,33	-
420 000,00	-	-	642 083,33	-
1060 000,00	-	-	578 333,33	-
420 000,00	-	-	511 666,67	-
380 000,00	-	-	511 666,67	-
380 000,00	-	-	678 333,33	-
350 000,00	-	-	676 666,67	-
420 000,00	-	-	676 666,67	-
420 000,00	-	-	676 666,67	-
420 000,00	-	-	678 333,33	-
300 000,00	-	-	675 000,00	-
240 000,00	-	-	675 000,00	-
180 000,00	-	-	675 000,00	-
470 000,00	-	-	691 666,67	-

Lanjutan

Kabupaten		Jawa Barat
Bekasi	Bandung Barat	
[17]	[18]	[19]
-	-	766 003,55
-	-	558 030,86
-	-	535 227,78
-	-	579 338,89
-	-	822 872,22
-	-	940 866,67
-	-	963 866,67
-	-	996 494,44
-	-	991 783,95
-	-	899 244,44
-	-	662 327,78
-	-	611 911,11
-	-	630 077,78
-	-	1183 568,98
-	-	825 083,33
-	-	830 805,56
-	-	1003 222,22
-	-	1016 716,67
-	-	1207 469,14
-	-	1797 530,86
-	-	1851 913,58
-	-	1687 500,00
-	-	983 209,88
-	-	890 185,19
-	-	1062 141,98
-	-	1047 049,38
-	-	1222 821,88
-	-	1193 266,67
-	-	1254 058,33
-	-	1219 683,33
-	-	1252 391,67
-	-	1387 495,83
-	-	1347 833,33
-	-	1316 683,33
-	-	1330 016,67
-	-	991 162,50
-	-	1099 937,50
-	-	1136 187,50
-	-	1145 145,83

Tabel 21. Harga Produsen Pedesaan Kacang Panjang Menurut Kabupaten di Jawa Barat (Rupiah per 100 Kg), 2012-2014

Bulan/Tahun	Kabupaten				
	Bogor	Sukabumi	Cianjur	Bandung	Garut
[1]	[2]	[3]	[4]	[5]	[6]
Rata-rata 2012	408 819,44	295 974,36	281 704,55	346 666,67	365 729,17
Januari	315 000,00	175 384,62	262 727,27	220 000,00	307 500,00
Februari	370 833,33	255 384,62	280 000,00	280 000,00	370 000,00
Maret	376 666,67	223 846,15	200 000,00	350 000,00	338 750,00
April	354 166,67	252 692,31	202 727,27	370 000,00	302 500,00
Mei	385 000,00	284 384,62	216 818,18	300 000,00	327 500,00
Juni	395 833,33	282 692,31	235 000,00	290 000,00	325 000,00
Juli	426 666,67	302 692,31	222 272,73	370 000,00	362 500,00
Agustus	495 833,33	368 076,92	281 818,18	450 000,00	506 250,00
September	514 166,67	463 076,92	442 727,27	450 000,00	506 250,00
Oktober	439 166,67	338 076,92	413 636,36	370 000,00	337 500,00
November	410 000,00	289 230,77	283 636,36	320 000,00	355 000,00
Desember	422 500,00	316 153,85	339 090,91	390 000,00	350 000,00
Rata-rata 2013	408 541,67	312 262,82	365 774,94	296 388,89	312 604,17
Januari	443 333,33	299 615,38	364 545,45	300 000,00	281 250,00
Februari	380 833,33	346 538,46	364 545,45	300 000,00	302 500,00
Maret	314 166,67	222 692,31	329 166,67	333 333,33	268 750,00
April	326 666,67	293 076,92	380 833,33	300 000,00	272 500,00
Mei	340 833,33	298 076,92	360 833,33	266 666,67	258 750,00
Juni	451 666,67	352 692,31	373 958,33	290 000,00	327 500,00
Juli	439 166,67	347 307,69	359 166,67	273 333,33	306 250,00
Agustus	418 333,33	333 846,15	364 166,67	293 333,33	276 250,00
September	443 333,33	287 307,69	380 833,33	383 333,33	315 000,00
Oktober	510 000,00	300 230,77	389 166,67	333 333,33	427 500,00
November	418 333,33	314 615,38	403 750,00	266 666,67	340 000,00
Desember	415 833,33	351 153,85	318 333,33	216 666,67	375 000,00
Rata-rata 2014	475 448,72	340 288,46	408 229,17	297 187,50	340 416,67
Januari	476 153,85	307 692,31	377 083,33	260 000,00	290 000,00
Februari	533 846,15	320 384,62	434 166,67	281 250,00	337 500,00
Maret	555 384,62	404 230,77	410 416,67	350 000,00	300 000,00
April	457 692,31	333 076,92	337 500,00	300 000,00	390 000,00
Mei	391 538,46	247 692,31	277 083,33	275 000,00	350 625,00
Juni	401 538,46	263 846,15	321 666,67	300 000,00	258 125,00
Juli	420 769,23	324 230,77	331 666,67	375 000,00	361 875,00
Agustus	453 076,92	315 384,62	410 833,33	362 500,00	290 625,00
September	434 615,38	269 230,77	462 500,00	225 000,00	319 375,00
Oktober	458 461,54	335 769,23	502 500,00	225 000,00	359 375,00
November	540 000,00	515 384,62	512 500,00	287 500,00	323 750,00
Desember	582 307,69	446 538,46	520 833,33	325 000,00	503 750,00

Lanjutan

Kabupaten				
Tasikmalaya	Ciamis	Kuningan	Cirebon	Majalengka
[7]	[8]	[9]	[10]	[11]
255 312,50	323 902,78	428 333,33	300 416,67	256 388,89
180 000,00	264 583,33	233 333,33	287 500,00	180 000,00
228 750,00	241 250,00	450 000,00	262 500,00	180 000,00
193 750,00	287 916,67	283 333,33	255 000,00	208 333,33
217 500,00	274 583,33	223 333,33	262 500,00	250 000,00
252 500,00	286 250,00	250 000,00	262 500,00	253 333,33
265 000,00	316 250,00	500 000,00	300 000,00	230 000,00
281 250,00	334 583,33	516 666,67	287 500,00	256 666,67
312 500,00	362 083,33	600 000,00	325 000,00	326 666,67
293 750,00	391 666,67	833 333,33	375 000,00	366 666,67
301 250,00	410 000,00	533 333,33	325 000,00	266 666,67
272 500,00	381 666,67	400 000,00	312 500,00	250 000,00
265 000,00	336 000,00	316 666,67	350 000,00	308 333,33
270 518,52	375 937,50	318 125,00	191 375,00	341 666,67
235 000,00	316 666,67	287 500,00	227 500,00	275 000,00
271 250,00	310 000,00	292 500,00	227 500,00	283 333,33
312 500,00	295 000,00	242 500,00	227 500,00	241 666,67
281 250,00	342 916,67	267 500,00	227 500,00	241 666,67
243 750,00	345 833,33	267 500,00	227 500,00	283 333,33
281 250,00	426 666,67	342 500,00	340 000,00	400 000,00
338 888,89	420 166,67	342 500,00	265 000,00	433 333,33
327 777,78	379 333,33	280 000,00	242 000,00	408 333,33
238 888,89	431 000,00	392 500,00	312 000,00	458 333,33
266 666,67	438 500,00	355 000,00	0,00	433 333,33
217 000,00	407 666,67	317 500,00	0,00	341 666,67
232 000,00	397 500,00	430 000,00	0,00	300 000,00
266 740,74	435 291,67	408 958,33	342 388,89	508 333,33
243 000,00	451 666,67	367 500,00	462 000,00	341 666,67
245 000,00	473 500,00	367 500,00	412 000,00	416 666,67
232 000,00	446 833,33	362 500,00	352 000,00	408 333,33
205 000,00	402 666,67	330 000,00	352 000,00	650 000,00
198 888,89	409 333,33	280 000,00	332 000,00	641 666,67
192 000,00	444 916,67	337 500,00	342 000,00	591 666,67
282 000,00	444 166,67	500 000,00	301 666,67	591 666,67
269 000,00	429 166,67	500 000,00	351 666,67	633 333,33
322 000,00	412 500,00	462 500,00	310 000,00	666 666,67
300 000,00	419 166,67	500 000,00	345 000,00	341 666,67
320 000,00	384 583,33	503 750,00	261 666,67	350 000,00
392 000,00	505 000,00	396 250,00	286 666,67	466 666,67

Lanjutan

Kabupaten				
Sumedang	Indramayu	Subang	Purwakarta	Karawang
[12]	[13]	[14]	[15]	[16]
405 555,56	307 041,67	335 625,00	332 812,50	190 357,14
233 333,33	268 333,33	251 250,00	256 250,00	311 428,57
241 666,67	329 000,00	252 500,00	327 500,00	252 142,86
283 333,33	232 333,33	281 250,00	300 000,00	255 000,00
308 333,33	280 666,67	292 500,00	316 250,00	177 857,14
316 666,67	308 333,33	350 000,00	326 250,00	177 857,14
366 666,67	297 083,33	363 125,00	332 500,00	180 714,29
383 333,33	307 916,67	365 000,00	340 000,00	188 571,43
533 333,33	330 416,67	366 875,00	383 750,00	149 000,00
516 666,67	393 333,33	397 500,00	412 500,00	149 000,00
591 666,67	330 000,00	337 500,00	352 500,00	142 571,43
575 000,00	315 000,00	378 750,00	320 000,00	169 714,29
516 666,67	292 083,33	391 250,00	326 250,00	130 428,57
508 606,15	339 833,33	407 760,42	354 479,17	386 000,00
541 666,67	338 500,00	383 125,00	365 625,00	367 666,67
392 857,14	331 500,00	374 375,00	347 500,00	384 333,33
393 750,00	235 000,00	338 750,00	366 250,00	384 333,33
475 000,00	285 000,00	330 625,00	340 000,00	384 333,33
487 500,00	274 000,00	360 000,00	340 000,00	384 333,33
500 000,00	395 500,00	461 250,00	370 625,00	394 333,33
481 250,00	407 500,00	467 500,00	375 000,00	396 000,00
475 000,00	378 000,00	425 000,00	325 000,00	392 666,67
612 500,00	375 000,00	470 000,00	350 000,00	392 666,67
612 500,00	322 000,00	448 750,00	376 250,00	389 333,33
525 000,00	360 000,00	398 750,00	338 750,00	386 000,00
606 250,00	376 000,00	435 000,00	358 750,00	376 000,00
421 406,25	385 833,33	467 187,50	425 833,33	398 333,33
475 000,00	392 500,00	411 250,00	359 375,00	415 000,00
462 500,00	386 000,00	480 000,00	491 875,00	415 000,00
425 000,00	428 500,00	468 750,00	480 625,00	415 000,00
412 500,00	355 000,00	455 000,00	415 625,00	415 000,00
400 000,00	331 500,00	368 750,00	351 875,00	415 000,00
400 000,00	339 000,00	427 500,00	375 000,00	415 000,00
360 000,00	383 000,00	441 250,00	420 625,00	415 000,00
363 750,00	378 500,00	487 500,00	426 875,00	420 000,00
401 250,00	370 500,00	446 250,00	401 875,00	420 000,00
395 000,00	377 000,00	450 000,00	427 500,00	422 500,00
541 875,00	417 500,00	548 750,00	440 000,00	422 500,00
420 000,00	471 000,00	621 250,00	518 750,00	190 000,00

Lanjutan

Kabupaten		
Bekasi	Bandung Barat	Jawa Barat
[17]	[18]	[19]
277 611,11	208 291,67	312 973,12
265 000,00	186 250,00	246 933,75
256 666,67	178 500,00	279 805,54
257 000,00	178 500,00	265 000,75
282 000,00	178 750,00	267 432,94
265 000,00	178 750,00	278 890,78
298 666,67	225 000,00	306 090,09
282 000,00	226 250,00	320 815,87
173 666,67	226 250,00	364 207,06
323 666,67	276 250,00	417 973,78
307 000,00	225 000,00	354 168,71
313 666,67	235 000,00	328 333,22
307 000,00	185 000,00	326 024,90
324 166,67	272 916,67	340 409,27
297 000,00	260 000,00	328 470,25
305 333,33	260 000,00	322 052,91
313 333,33	260 000,00	298 746,61
313 666,67	265 000,00	313 384,43
313 666,67	265 000,00	312 798,64
322 000,00	265 000,00	370 290,72
347 000,00	268 750,00	368 712,54
338 666,67	281 250,00	349 350,43
338 666,67	281 250,00	380 153,72
338 666,67	281 250,00	366 028,28
332 000,00	281 250,00	332 291,10
330 000,00	306 250,00	342 631,60
367 500,00	303 187,50	387 797,93
341 666,67	301 250,00	368 988,50
341 666,67	298 750,00	393 976,81
336 666,67	295 000,00	392 425,90
336 666,67	295 000,00	378 983,97
336 666,67	295 000,00	347 212,92
386 666,67	307 500,00	359 054,49
386 666,67	312 000,00	391 269,61
383 333,33	312 000,00	399 267,35
383 333,33	310 750,00	389 314,48
400 000,00	312 000,00	386 525,83
400 000,00	299 500,00	415 838,80
376 666,67	299 500,00	430 716,44

Tabel 22. Harga Produsen Pedesaan Kacang Merah Menurut Kabupaten di Jawa Barat (Rupiah per 100 Kg), 2012-2014

Bulan/Tahun	Kabupaten				
	Bogor	Sukabumi	Cianjur	Bandung	Garut
[1]	[2]	[3]	[4]	[5]	[6]
Rata-rata 2012	583 333,33	-	382 638,89	683 333,33	481 547,62
Januari	600 000,00	-	376 666,67	340 000,00	428 571,43
Februari	600 000,00	-	401 666,67	490 000,00	428 571,43
Maret	600 000,00	-	416 666,67	400 000,00	485 714,29
April	600 000,00	-	405 000,00	620 000,00	500 000,00
Mei	550 000,00	-	366 666,67	790 000,00	457 142,86
Juni	550 000,00	-	383 333,33	740 000,00	435 714,29
Juli	550 000,00	-	376 666,67	780 000,00	478 571,43
Agustus	550 000,00	-	403 333,33	960 000,00	550 000,00
September	700 000,00	-	383 333,33	730 000,00	464 285,71
Oktober	700 000,00	-	366 666,67	860 000,00	650 000,00
November	500 000,00	-	355 000,00	760 000,00	500 000,00
Desember	500 000,00	-	356 666,67	730 000,00	400 000,00
Rata-rata 2013	1058 333,33	348 333,33	496 666,67	1022 166,67	656 833,33
Januari	1000 000,00	300 000,00	366 666,67	860 000,00	464 000,00
Februari	1000 000,00	250 000,00	426 666,67	886 000,00	460 000,00
Maret	800 000,00	400 000,00	483 333,33	870 000,00	600 000,00
April	800 000,00	400 000,00	466 666,67	870 000,00	590 000,00
Mei	800 000,00	370 000,00	583 333,33	830 000,00	604 000,00
Juni	800 000,00	370 000,00	533 333,33	910 000,00	704 000,00
Juli	800 000,00	-	541 666,67	1100 000,00	720 000,00
Agustus	800 000,00	-	541 666,67	1110 000,00	780 000,00
September	1500 000,00	-	600 000,00	1150 000,00	720 000,00
Oktober	1500 000,00	-	516 666,67	1160 000,00	740 000,00
November	1500 000,00	-	550 000,00	1320 000,00	800 000,00
Desember	1400 000,00	-	350 000,00	1200 000,00	700 000,00
Rata-rata 2014	1708 333,33	-	589 880,95	897 916,67	731 944,44
Januari	1400 000,00	-	458 333,33	1055 000,00	750 000,00
Februari	1500 000,00	-	583 333,33	1055 000,00	733 333,33
Maret	1700 000,00	-	600 000,00	1030 000,00	766 666,67
April	1700 000,00	-	650 000,00	905 000,00	783 333,33
Mei	1700 000,00	-	516 666,67	867 500,00	816 666,67
Juni	1500 000,00	-	558 333,33	892 500,00	750 000,00
Juli	1800 000,00	-	550 000,00	1032 500,00	750 000,00
Agustus	1800 000,00	-	500 000,00	1362 500,00	750 000,00
September	1800 000,00	-	533 333,33	700 000,00	683 333,33
Oktober	1800 000,00	-	600 000,00	600 000,00	666 666,67
November	1800 000,00	-	721 428,57	675 000,00	750 000,00
Desember	2000 000,00	-	807 142,86	600 000,00	583 333,33

Tabel 22. Lanjutan

Bulan/Tahun	Kabupaten				
	Tasikmalaya	Ciamis	Kuningan	Cirebon	Majalengka
[1]	[7]	[8]	[9]	[10]	[11]
Rata-rata 2012	240 750,00	730 937,50	-	-	356 875,00
Januari	284 000,00	500 000,00	-	-	221 250,00
Februari	334 000,00	487 500,00	-	-	265 000,00
Maret	301 000,00	837 500,00	-	-	227 500,00
April	262 000,00	657 500,00	-	-	262 500,00
Mei	224 000,00	632 500,00	-	-	256 250,00
Juni	164 000,00	737 500,00	-	-	387 500,00
Juli	224 000,00	793 750,00	-	-	312 500,00
Agustus	234 000,00	787 500,00	-	-	325 000,00
September	250 000,00	825 000,00	-	-	400 000,00
Oktober	204 000,00	837 500,00	-	-	412 500,00
November	204 000,00	837 500,00	-	-	587 500,00
Desember	204 000,00	837 500,00	-	-	625 000,00
Rata-rata 2013	377 152,78	766 666,67	300 000,00	-	662 166,67
Januari	400 000,00	812 500,00	400 000,00	-	450 000,00
Februari	400 000,00	812 500,00	400 000,00	-	500 000,00
Maret	400 000,00	812 500,00	400 000,00	-	625 000,00
April	366 666,67	812 500,00	400 000,00	-	700 000,00
Mei	366 666,67	812 500,00	250 000,00	-	576 000,00
Juni	366 666,67	887 500,00	250 000,00	-	680 000,00
Juli	366 666,67	700 000,00	250 000,00	-	740 000,00
Agustus	366 666,67	700 000,00	250 000,00	-	691 666,67
September	375 000,00	712 500,00	250 000,00	-	766 666,67
Oktober	380 000,00	712 500,00	250 000,00	-	758 333,33
November	350 000,00	712 500,00	250 000,00	-	716 666,67
Desember	387 500,00	712 500,00	250 000,00	-	741 666,67
Rata-rata 2014	429 375,00	884 166,67	250 833,33	-	662 083,33
Januari	325 000,00	900 000,00	250 000,00	-	586 666,67
Februari	375 000,00	900 000,00	250 000,00	-	741 666,67
Maret	387 500,00	900 000,00	250 000,00	-	758 333,33
April	320 000,00	900 000,00	250 000,00	-	933 333,33
Mei	332 500,00	800 000,00	250 000,00	-	745 000,00
Juni	425 000,00	887 500,00	250 000,00	-	466 666,67
Juli	475 000,00	890 000,00	250 000,00	-	591 666,67
Agustus	425 000,00	902 500,00	250 000,00	-	583 333,33
September	425 000,00	940 000,00	250 000,00	-	558 333,33
Oktober	525 000,00	940 000,00	250 000,00	-	566 666,67
November	550 000,00	825 000,00	255 000,00	-	666 666,67
Desember	587 500,00	825 000,00	255 000,00	-	746 666,67

Tabel 22. Lanjutan

Bulan/Tahun	Kabupaten				
	Sumedang	Indramayu	Subang	Purwakarta	Karawang
[1]	[12]	[13]	[14]	[15]	[16]
Rata-rata 2012	798 666,67	-	-	-	-
Januari	620 000,00	-	-	-	-
Februari	680 000,00	-	-	-	-
Maret	740 000,00	-	-	-	-
April	800 000,00	-	-	-	-
Mei	724 000,00	-	-	-	-
Juni	750 000,00	-	-	-	-
Juli	780 000,00	-	-	-	-
Agustus	870 000,00	-	-	-	-
September	850 000,00	-	-	-	-
Oktober	890 000,00	-	-	-	-
November	960 000,00	-	-	-	-
Desember	920 000,00	-	-	-	-
Rata-rata 2013	1113 958,33	-	-	-	-
Januari	762 500,00	-	-	-	-
Februari	712 500,00	-	-	-	-
Maret	1112 500,00	-	-	-	-
April	880 000,00	-	-	-	-
Mei	1210 000,00	-	-	-	-
Juni	1210 000,00	-	-	-	-
Juli	1340 000,00	-	-	-	-
Agustus	1220 000,00	-	-	-	-
September	1180 000,00	-	-	-	-
Oktober	1180 000,00	-	-	-	-
November	1160 000,00	-	-	-	-
Desember	1400 000,00	-	-	-	-
Rata-rata 2014	679 097,22	-	-	-	-
Januari	1050 000,00	-	-	-	-
Februari	1058 333,33	-	-	-	-
Maret	983 333,33	-	-	-	-
April	983 333,33	-	-	-	-
Mei	825 000,00	-	-	-	-
Juni	808 333,33	-	-	-	-
Juli	325 000,00	-	-	-	-
Agustus	325 000,00	-	-	-	-
September	366 666,67	-	-	-	-
Oktober	378 333,33	-	-	-	-
November	550 000,00	-	-	-	-
Desember	495 833,33	-	-	-	-

Tabel 22. Lanjutan

Bulan/Tahun	Kabupaten		Jawa Barat
	Bekasi	Bandung Barat	
[1]	[17]	[18]	[19]
Rata-rata 2012	-	880 000,00	545 824,78
Januari	-	-	421 311,01
Februari	-	-	460 842,26
Maret	-	-	501 047,62
April	-	-	513 375,00
Mei	-	-	500 069,94
Juni	-	-	518 505,95
Juli	-	-	536 936,01
Agustus	-	600 000,00	586 648,15
September	-	800 000,00	600 291,01
Oktober	-	1000 000,00	657 851,85
November	-	1000 000,00	633 777,78
Desember	-	1000 000,00	619 240,74
Rata-rata 2013	-	1000 000,00	729 806,19
Januari	-	1000 000,00	619 606,06
Februari	-	1000 000,00	622 515,15
Maret	-	1000 000,00	682 121,21
April	-	1000 000,00	662 348,48
Mei	-	1000 000,00	672 954,55
Juni	-	1000 000,00	701 045,45
Juli	-	1000 000,00	755 833,33
Agustus	-	1000 000,00	746 000,00
September	-	1000 000,00	825 416,67
Oktober	-	1000 000,00	819 750,00
November	-	1000 000,00	835 916,67
Desember	-	1000 000,00	814 166,67
Rata-rata 2014	-	1000 000,00	783 363,10
Januari	-	1000 000,00	777 500,00
Februari	-	1000 000,00	819 666,67
Maret	-	1000 000,00	837 583,33
April	-	1000 000,00	842 500,00
Mei	-	1000 000,00	785 333,33
Juni	-	1000 000,00	753 833,33
Juli	-	1000 000,00	766 416,67
Agustus	-	1000 000,00	789 833,33
September	-	1000 000,00	725 666,67
Oktober	-	1000 000,00	732 666,67
November	-	1000 000,00	779 309,52
Desember	-	1000 000,00	790 047,62

Tabel 23. Harga Produsen Pedesaan Kangkung Menurut Kabupaten di Jawa Barat (Rupiah per 100 Kg), 2012-2014

Bulan/Tahun	Kabupaten				
	Bogor	Sukabumi	Cianjur	Bandung	Garut
[1]	[2]	[3]	[4]	[5]	[6]
Rata-rata 2012	147 083,33	132 500,00	200 066,67	294 166,67	304 444,44
Januari	156 428,57	124 000,00	181 600,00	225 000,00	293 333,33
Februari	107 142,86	126 000,00	181 800,00	250 000,00	293 333,33
Maret	107 142,86	140 000,00	174 000,00	275 000,00	293 333,33
April	121 428,57	165 000,00	173 600,00	300 000,00	293 333,33
Mei	185 714,29	161 000,00	173 000,00	310 000,00	310 000,00
Juni	221 428,57	130 000,00	173 400,00	310 000,00	310 000,00
Juli	194 285,71	116 000,00	197 600,00	310 000,00	310 000,00
Agustus	157 142,86	144 000,00	215 800,00	310 000,00	310 000,00
September	135 714,29	124 000,00	216 000,00	310 000,00	310 000,00
Oktober	128 571,43	124 000,00	220 000,00	310 000,00	310 000,00
November	121 428,57	110 000,00	232 000,00	310 000,00	310 000,00
Desember	128 571,43	126 000,00	262 000,00	310 000,00	310 000,00
Rata-rata 2013	177 400,79	235 277,78	292 625,00	114 166,67	356 666,67
Januari	150 000,00	193 333,33	314 000,00	60 000,00	315 000,00
Februari	166 666,67	183 333,33	315 000,00	60 000,00	315 000,00
Maret	166 666,67	233 333,33	306 000,00	60 000,00	375 000,00
April	158 333,33	260 000,00	276 000,00	60 000,00	375 000,00
Mei	180 000,00	236 666,67	276 000,00	60 000,00	375 000,00
Juni	161 428,57	245 000,00	266 500,00	70 000,00	375 000,00
Juli	204 285,71	270 000,00	297 000,00	100 000,00	375 000,00
Agustus	207 142,86	290 000,00	297 000,00	100 000,00	375 000,00
September	200 000,00	305 000,00	308 000,00	200 000,00	375 000,00
Oktober	190 000,00	200 000,00	288 000,00	200 000,00	375 000,00
November	175 714,29	220 000,00	308 000,00	200 000,00	325 000,00
Desember	168 571,43	186 666,67	260 000,00	200 000,00	325 000,00
Rata-rata 2014	241 354,17	274 166,67	319 361,11	185 416,67	395 625,00
Januari	257 500,00	316 666,67	275 000,00	175 000,00	400 000,00
Februari	301 250,00	333 333,33	330 000,00	225 000,00	400 000,00
Maret	221 250,00	333 333,33	310 000,00	175 000,00	400 000,00
April	217 500,00	298 333,33	280 000,00	175 000,00	400 000,00
Mei	201 250,00	323 333,33	265 000,00	175 000,00	400 000,00
Juni	205 000,00	316 666,67	274 000,00	175 000,00	410 000,00
Juli	260 000,00	225 000,00	290 000,00	175 000,00	400 000,00
Agustus	233 750,00	213 333,33	300 000,00	175 000,00	400 000,00
September	250 000,00	206 666,67	395 000,00	187 500,00	400 000,00
Oktober	258 750,00	206 666,67	412 500,00	187 500,00	400 000,00
November	240 000,00	250 000,00	375 833,33	200 000,00	437 500,00
Desember	250 000,00	266 666,67	325 000,00	200 000,00	300 000,00

Tabel 23. Lanjutan

Bulan/Tahun	Kabupaten				
	Tasikmalaya	Ciamis	Kuningan	Cirebon	Majalengka
[1]	[7]	[8]	[9]	[10]	[11]
Rata-rata 2012	138 816,67	244 944,44	-	-	184 666,67
Januari	68 000,00	240 777,78	-	-	182 000,00
Februari	200 000,00	240 777,78	-	-	202 000,00
Maret	212 000,00	232 444,44	-	-	184 000,00
April	224 000,00	233 555,56	-	-	184 000,00
Mei	232 000,00	234 666,67	-	-	186 000,00
Juni	114 000,00	240 222,22	-	-	186 000,00
Juli	120 000,00	253 000,00	-	-	186 000,00
Agustus	137 000,00	250 222,22	-	-	226 000,00
September	136 000,00	253 000,00	-	-	182 000,00
Oktober	78 000,00	255 222,22	-	-	182 000,00
November	58 400,00	252 444,44	-	-	172 000,00
Desember	86 400,00	253 000,00	-	-	144 000,00
Rata-rata 2013	171 902,78	277 950,00	144 583,33	-	199 000,00
Januari	214 000,00	249 200,00	125 000,00	-	142 000,00
Februari	227 333,33	253 700,00	125 000,00	-	176 000,00
Maret	227 333,33	255 700,00	125 000,00	-	182 000,00
April	197 333,33	249 700,00	125 000,00	-	202 000,00
Mei	130 666,67	258 700,00	125 000,00	-	222 000,00
Juni	130 666,67	267 700,00	150 000,00	-	262 000,00
Juli	131 666,67	291 700,00	150 000,00	-	224 000,00
Agustus	158 333,33	301 700,00	100 000,00	-	218 000,00
September	170 000,00	308 700,00	183 333,33	-	220 000,00
Oktober	108 750,00	298 700,00	183 333,33	-	180 000,00
November	143 000,00	298 700,00	183 333,33	-	180 000,00
Desember	223 750,00	301 200,00	160 000,00	-	180 000,00
Rata-rata 2014	195 979,17	304 075,00	143 611,11	290 208,33	230 833,33
Januari	173 750,00	296 700,00	160 000,00	300 000,00	205 000,00
Februari	172 500,00	293 700,00	160 000,00	90 000,00	262 500,00
Maret	185 000,00	291 200,00	176 666,67	950 000,00	237 500,00
April	187 500,00	286 200,00	176 666,67	300 000,00	225 000,00
Mei	218 000,00	288 700,00	126 666,67	300 000,00	225 000,00
Juni	222 000,00	301 700,00	130 000,00	95 000,00	187 500,00
Juli	222 000,00	292 700,00	130 000,00	47 500,00	187 500,00
Agustus	274 000,00	307 200,00	130 000,00	200 000,00	250 000,00
September	231 000,00	332 200,00	131 666,67	300 000,00	250 000,00
Oktober	189 000,00	303 700,00	131 666,67	300 000,00	250 000,00
November	134 000,00	314 700,00	135 000,00	300 000,00	245 000,00
Desember	143 000,00	340 200,00	135 000,00	300 000,00	245 000,00

Tabel 23. Lanjutan

Bulan/Tahun	Kabupaten				
	Sumedang	Indramayu	Subang	Purwakarta	Karawang
[1]	[12]	[13]	[14]	[15]	[16]
Rata-rata 2012	273 888,89	181 666,67	142 400,00	225 000,00	139 930,56
Januari	291 666,67	160 500,00	147 000,00	212 500,00	115 000,00
Februari	275 000,00	220 500,00	136 800,00	225 000,00	128 333,33
Maret	275 000,00	178 000,00	144 000,00	225 000,00	128 333,33
April	241 666,67	180 000,00	144 800,00	200 000,00	132 000,00
Mei	241 666,67	180 000,00	145 000,00	212 500,00	138 666,67
Juni	258 333,33	180 000,00	135 000,00	212 500,00	138 666,67
Juli	258 333,33	180 000,00	135 000,00	225 000,00	138 833,33
Agustus	275 000,00	182 000,00	141 200,00	237 500,00	150 500,00
September	283 333,33	178 000,00	137 200,00	237 500,00	150 500,00
Oktober	293 333,33	207 000,00	148 000,00	237 500,00	150 500,00
November	293 333,33	177 000,00	147 600,00	237 500,00	150 500,00
Desember	300 000,00	157 000,00	147 200,00	237 500,00	157 333,33
Rata-rata 2013	338 229,17	215 520,83	173 510,42	302 083,33	205 450,00
Januari	380 000,00	196 250,00	158 750,00	287 500,00	165 000,00
Februari	350 000,00	198 125,00	159 000,00	300 000,00	168 333,33
Maret	250 000,00	216 875,00	171 875,00	300 000,00	161 666,67
April	281 250,00	216 875,00	171 250,00	300 000,00	165 000,00
Mei	293 750,00	216 875,00	172 000,00	300 000,00	160 000,00
Juni	293 750,00	217 500,00	170 000,00	275 000,00	165 000,00
Juli	356 250,00	223 750,00	172 500,00	287 500,00	258 400,00
Agustus	412 500,00	223 750,00	171 250,00	287 500,00	235 066,67
September	381 250,00	230 000,00	184 250,00	350 000,00	245 066,67
Oktober	388 750,00	223 750,00	183 750,00	312 500,00	238 400,00
November	357 500,00	223 750,00	182 500,00	312 500,00	248 400,00
Desember	313 750,00	198 750,00	185 000,00	312 500,00	255 066,67
Rata-rata 2014	227 833,33	212 395,83	151 875,00	523 611,11	225 933,33
Januari	282 500,00	205 625,00	157 500,00	350 000,00	227 600,00
Februari	220 000,00	217 500,00	156 250,00	533 333,33	225 100,00
Maret	220 000,00	212 500,00	145 000,00	566 666,67	225 100,00
April	220 000,00	215 000,00	147 500,00	566 666,67	222 600,00
Mei	213 750,00	213 750,00	140 000,00	533 333,33	222 600,00
Juni	213 750,00	212 500,00	156 250,00	533 333,33	225 100,00
Juli	222 500,00	222 500,00	146 250,00	533 333,33	225 100,00
Agustus	212 500,00	218 125,00	151 250,00	533 333,33	225 100,00
September	212 500,00	210 625,00	152 500,00	533 333,33	227 600,00
Oktober	207 750,00	203 125,00	152 500,00	533 333,33	227 600,00
November	263 750,00	201 875,00	150 000,00	533 333,33	227 600,00
Desember	245 000,00	215 625,00	167 500,00	533 333,33	230 100,00

Tabel 23. Lanjutan

Bulan/Tahun	Kabupaten		Jawa Barat
	Bekasi	Bandung Barat	
[1]	[17]	[18]	[19]
Rata-rata 2012	243 595,24	250 000,00	206 878,02
Januari	247 714,29	200 000,00	189 701,38
Februari	266 428,57	200 000,00	203 541,06
Maret	270 142,86	200 000,00	202 559,79
April	270 857,14	200 000,00	204 282,75
Mei	258 000,00	200 000,00	211 214,29
Juni	274 000,00	200 000,00	205 570,05
Juli	239 285,71	300 000,00	210 889,21
Agustus	246 428,57	300 000,00	218 852,91
September	227 857,14	300 000,00	212 073,65
Oktober	201 428,57	300 000,00	209 703,70
November	195 285,71	300 000,00	204 499,47
Desember	225 714,29	300 000,00	209 647,94
Rata-rata 2013	251 738,10	300 000,00	234 756,55
Januari	215 285,71	300 000,00	216 582,44
Februari	267 142,86	300 000,00	222 789,66
Maret	227 000,00	300 000,00	222 403,13
April	254 571,43	300 000,00	224 519,57
Mei	241 000,00	300 000,00	221 728,65
Juni	246 571,43	300 000,00	224 757,29
Juli	278 285,71	300 000,00	245 021,13
Agustus	254 428,57	300 000,00	245 729,46
September	253 857,14	300 000,00	263 403,57
Oktober	250 285,71	300 000,00	245 076,19
November	266 000,00	300 000,00	245 274,85
Desember	266 428,57	300 000,00	239 792,71
Rata-rata 2014	292 511,90	300 000,00	265 575,95
Januari	263 571,43	300 000,00	255 671,36
Februari	356 428,57	300 000,00	269 229,13
Maret	349 285,71	300 000,00	311 676,61
April	258 571,43	300 000,00	263 325,77
Mei	288 571,43	300 000,00	260 879,69
Juni	282 857,14	300 000,00	249 450,42
Juli	277 857,14	300 000,00	244 543,56
Agustus	282 142,86	300 000,00	259 160,85
September	282 571,43	300 000,00	270 774,30
Oktober	274 000,00	300 000,00	266 946,57
November	318 571,43	300 000,00	272 186,06
Desember	275 714,29	300 000,00	263 067,02

Tabel 24. Harga Produsen Pedesaan Kentang Besar Menurut Kabupaten di Jawa Barat (Rupiah per 100 Kg), 2012-2014

Bulan/Tahun	Kabupaten				
	Bogor	Sukabumi	Cianjur	Bandung	Garut
[1]	[2]	[3]	[4]	[5]	[6]
Rata-rata 2012	552 083,33	466 666,67	466 111,11	519 652,78	432 152,78
Januari	583 333,33	500 000,00	503 333,33	416 666,67	466 666,67
Februari	583 333,33	400 000,00	506 666,67	530 000,00	450 000,00
Maret	583 333,33	500 000,00	500 000,00	505 000,00	433 333,33
April	550 000,00	-	433 333,33	456 666,67	458 333,33
Mei	550 000,00	-	416 666,67	453 333,33	441 666,67
Juni	550 000,00	-	433 333,33	518 333,33	407 500,00
Juli	558 333,33	-	490 000,00	576 666,67	429 166,67
Agustus	583 333,33	-	516 666,67	600 000,00	430 833,33
September	516 666,67	-	466 666,67	566 666,67	425 833,33
Oktober	516 666,67	-	450 000,00	558 333,33	400 833,33
November	516 666,67	-	416 666,67	536 666,67	414 166,67
Desember	533 333,33	-	460 000,00	517 500,00	427 500,00
Rata-rata 2013	766 666,67	679 000,00	598 611,11	604 861,11	479 000,00
Januari	800 000,00	-	466 666,67	476 666,67	335 000,00
Februari	800 000,00	-	433 333,33	513 333,33	365 000,00
Maret	800 000,00	400 000,00	500 000,00	556 666,67	357 000,00
April	800 000,00	400 000,00	583 333,33	503 333,33	385 000,00
Mei	750 000,00	350 000,00	516 666,67	548 333,33	395 000,00
Juni	750 000,00	500 000,00	616 666,67	533 333,33	415 000,00
Juli	750 000,00	1000 000,00	666 666,67	608 333,33	565 000,00
Agustus	750 000,00	1000 000,00	666 666,67	803 333,33	615 000,00
September	750 000,00	700 000,00	900 000,00	750 000,00	545 000,00
Oktober	750 000,00	1000 000,00	766 666,67	703 333,33	585 000,00
November	750 000,00	720 000,00	750 000,00	653 333,33	591 000,00
Desember	750 000,00	720 000,00	316 666,67	608 333,33	595 000,00
Rata-rata 2014	956 250,00	726 666,67	790 277,78	716 130,95	667 166,67
Januari	750 000,00	720 000,00	816 666,67	631 428,57	660 000,00
Februari	825 000,00	710 000,00	883 333,33	665 714,29	646 000,00
Maret	900 000,00	710 000,00	783 333,33	674 285,71	656 000,00
April	1000 000,00	720 000,00	850 000,00	702 857,14	700 000,00
Mei	1000 000,00	700 000,00	850 000,00	742 857,14	616 000,00
Juni	1000 000,00	700 000,00	850 000,00	714 285,71	780 000,00
Juli	1000 000,00	720 000,00	883 333,33	727 857,14	626 000,00
Agustus	1000 000,00	720 000,00	850 000,00	717 142,86	626 000,00
September	1000 000,00	720 000,00	916 666,67	732 857,14	660 000,00
Oktober	1000 000,00	700 000,00	600 000,00	835 714,29	680 000,00
November	1000 000,00	800 000,00	666 666,67	777 142,86	630 000,00
Desember	1000 000,00	800 000,00	533 333,33	671 428,57	726 000,00

Lanjutan

Kabupaten				
Tasikmalaya	Ciamis	Kuningan	Cirebon	Majalengka
[7]	[8]	[9]	[10]	[11]
550 000,00	426 666,67	611 458,33	-	504 583,33
-	500 000,00	495 000,00	-	475 000,00
550 000,00	350 000,00	625 000,00	-	500 000,00
550 000,00	400 000,00	675 000,00	-	512 500,00
550 000,00	430 000,00	562 500,00	-	487 500,00
550 000,00	430 000,00	535 000,00	-	500 000,00
-	430 000,00	600 000,00	-	487 500,00
-	430 000,00	700 000,00	-	487 500,00
-	430 000,00	600 000,00	-	487 500,00
-	430 000,00	600 000,00	-	505 000,00
-	430 000,00	570 000,00	-	525 000,00
-	430 000,00	650 000,00	-	525 000,00
-	430 000,00	725 000,00	-	562 500,00
-	430 000,00	-	-	631 416,67
-	430 000,00	-	-	537 500,00
-	430 000,00	-	-	587 500,00
-	430 000,00	-	-	530 000,00
-	430 000,00	-	-	540 000,00
-	430 000,00	-	-	520 000,00
-	430 000,00	-	-	552 000,00
-	430 000,00	-	-	640 000,00
-	430 000,00	-	-	790 000,00
-	430 000,00	-	-	810 000,00
-	430 000,00	-	-	680 000,00
-	430 000,00	-	-	700 000,00
-	430 000,00	-	-	690 000,00
-	430 000,00	905 000,00	-	656 500,00
-	430 000,00	-	-	700 000,00
-	430 000,00	-	-	660 000,00
-	430 000,00	900 000,00	-	740 000,00
-	430 000,00	850 000,00	-	700 000,00
-	430 000,00	850 000,00	-	670 000,00
-	430 000,00	1000 000,00	-	440 000,00
-	430 000,00	1000 000,00	-	440 000,00
-	430 000,00	950 000,00	-	712 000,00
-	430 000,00	900 000,00	-	750 000,00
-	430 000,00	900 000,00	-	708 000,00
-	430 000,00	900 000,00	-	662 000,00
-	430 000,00	800 000,00	-	696 000,00

Lanjutan

Kabupaten				
Sumedang	Indramayu	Subang	Purwakarta	Karawang
[12]	[13]	[14]	[15]	[16]
505 000,00	675 000,00	-	-	-
610 000,00	500 000,00	-	-	-
530 000,00	500 000,00	-	-	-
520 000,00	500 000,00	-	-	-
480 000,00	500 000,00	-	-	-
480 000,00	700 000,00	-	-	-
480 000,00	700 000,00	-	-	-
480 000,00	700 000,00	-	-	-
480 000,00	800 000,00	-	-	-
500 000,00	800 000,00	-	-	-
500 000,00	800 000,00	-	-	-
500 000,00	800 000,00	-	-	-
500 000,00	800 000,00	-	-	-
771 666,67	800 000,00	-	-	-
650 000,00	800 000,00	-	-	-
650 000,00	800 000,00	-	-	-
650 000,00	800 000,00	-	-	-
650 000,00	800 000,00	-	-	-
775 000,00	800 000,00	-	-	-
775 000,00	800 000,00	-	-	-
850 000,00	800 000,00	-	-	-
850 000,00	800 000,00	-	-	-
875 000,00	800 000,00	-	-	-
875 000,00	800 000,00	-	-	-
820 000,00	800 000,00	-	-	-
840 000,00	800 000,00	-	-	-
649 444,44	800 000,00	-	-	-
860 000,00	800 000,00	-	-	-
633 333,33	800 000,00	-	-	-
633 333,33	800 000,00	-	-	-
633 333,33	800 000,00	-	-	-
625 000,00	800 000,00	-	-	-
650 000,00	800 000,00	-	-	-
650 000,00	800 000,00	-	-	-
616 666,67	800 000,00	-	-	-
616 666,67	800 000,00	-	-	-
616 666,67	800 000,00	-	-	-
616 666,67	800 000,00	-	-	-
641 666,67	800 000,00	-	-	-

Lanjutan

Kabupaten		
Bekasi	Bandung Barat	Jawa Barat
[17]	[18]	[19]
-	554 166,67	525 150,15
-	500 000,00	504 545,45
-	500 000,00	502 083,33
-	500 000,00	514 930,56
-	550 000,00	496 212,12
-	550 000,00	509 696,97
-	550 000,00	515 666,67
-	650 000,00	550 166,67
-	600 000,00	552 833,33
-	550 000,00	536 083,33
-	550 000,00	530 083,33
-	575 000,00	536 416,67
-	575 000,00	553 083,33
-		
-	602 083,33	634 481,48
-	575 000,00	563 425,93
-	575 000,00	572 685,19
-	575 000,00	559 866,67
-	575 000,00	566 666,67
-	575 000,00	566 000,00
-	575 000,00	594 700,00
-	625 000,00	693 500,00
-	625 000,00	733 000,00
-	650 000,00	721 000,00
-	625 000,00	721 500,00
-	625 000,00	683 933,33
-	625 000,00	637 500,00
-		
-	691 666,67	723 154,44
-	675 000,00	704 309,52
-	675 000,00	692 838,10
-	675 000,00	718 359,31
-	675 000,00	732 835,50
-	675 000,00	723 532,47
-	675 000,00	730 844,16
-	750 000,00	729 744,59
-	700 000,00	738 346,32
-	700 000,00	747 835,50
-	700 000,00	724 580,09
-	700 000,00	725 679,65
-	700 000,00	708 948,05

Tabel 25. Harga Produsen Pedesaan Ketimun Menurut Kabupaten di Jawa Barat (Rupiah per 100 Kg), 2012-2014

Bulan/Tahun	Kabupaten				
	Bogor	Sukabumi	Cianjur	Bandung	Garut
[1]	[2]	[3]	[4]	[5]	[6]
Rata-rata 2012	282 604,17	204 134,62	199 907,41	245 833,33	251 406,25
Januari	312 500,00	183 076,92	170 000,00	140 000,00	262 500,00
Februari	241 666,67	176 923,08	212 222,22	230 000,00	260 000,00
Maret	247 500,00	163 076,92	165 555,56	220 000,00	251 250,00
April	244 583,33	176 538,46	174 444,44	280 000,00	266 250,00
Mei	262 500,00	211 538,46	182 777,78	270 000,00	247 500,00
Juni	285 833,33	223 846,15	205 555,56	270 000,00	281 250,00
Juli	319 166,67	249 615,38	213 333,33	310 000,00	238 750,00
Agustus	351 666,67	300 384,62	238 888,89	350 000,00	272 500,00
September	302 500,00	247 692,31	217 777,78	250 000,00	218 125,00
Oktober	319 166,67	191 538,46	210 000,00	220 000,00	226 250,00
November	239 166,67	166 153,85	196 666,67	190 000,00	246 250,00
Desember	265 000,00	159 230,77	211 666,67	220 000,00	246 250,00
Rata-rata 2013	292 840,91	207 307,69	251 296,30	209 583,33	250 833,33
Januari	255 454,55	118 461,54	253 888,89	130 000,00	230 000,00
Februari	243 636,36	163 076,92	256 111,11	137 500,00	290 000,00
Maret	296 363,64	170 769,23	237 777,78	110 000,00	238 571,43
April	287 272,73	222 307,69	267 222,22	205 000,00	290 000,00
Mei	238 181,82	164 615,38	261 666,67	187 500,00	228 571,43
Juni	272 727,27	205 000,00	243 888,89	202 500,00	230 714,29
Juli	300 909,09	256 923,08	277 222,22	227 500,00	327 142,86
Agustus	273 636,36	253 846,15	299 444,44	250 000,00	249 285,71
September	378 181,82	270 000,00	296 111,11	262 500,00	280 000,00
Oktober	388 181,82	226 923,08	203 333,33	227 500,00	184 285,71
November	270 909,09	211 538,46	261 111,11	250 000,00	217 142,86
Desember	308 636,36	224 230,77	157 777,78	325 000,00	244 285,71
Rata-rata 2014	323 939,39	244 102,56	266 291,67	300 416,67	265 297,62
Januari	311 818,18	206 923,08	202 500,00	250 000,00	202 857,14
Februari	343 636,36	220 769,23	243 500,00	267 500,00	194 285,71
Maret	314 545,45	241 153,85	247 000,00	262 500,00	220 714,29
April	255 454,55	210 384,62	230 000,00	320 000,00	262 857,14
Mei	255 454,55	190 769,23	240 000,00	325 000,00	282 857,14
Juni	311 818,18	220 384,62	226 000,00	325 000,00	271 428,57
Juli	260 000,00	235 384,62	263 000,00	312 500,00	224 285,71
Agustus	400 909,09	297 307,69	265 000,00	312 500,00	292 857,14
September	373 636,36	274 615,38	315 000,00	325 000,00	342 857,14
Oktober	337 272,73	278 461,54	327 500,00	287 500,00	271 428,57
November	435 454,55	342 307,69	345 000,00	325 000,00	378 571,43
Desember	287 272,73	210 769,23	291 000,00	292 500,00	238 571,43

Tabel 25. Lanjutan

Bulan/Tahun	Kabupaten				
	Tasikmalaya	Ciamis	Kuningan	Cirebon	Majalengka
[1]	[7]	[8]	[9]	[10]	[11]
Rata-rata 2012	194 444,44	227 653,85	241 250,00	197 000,00	213 888,89
Januari	163 750,00	192 461,54	225 000,00	178 000,00	200 000,00
Februari	172 500,00	207 461,54	237 500,00	182 000,00	201 666,67
Maret	142 083,33	179 000,00	187 500,00	168 000,00	133 333,33
April	174 166,67	185 923,08	162 500,00	154 000,00	183 333,33
Mei	190 833,33	217 076,92	217 500,00	178 000,00	225 000,00
Juni	204 166,67	242 846,15	242 500,00	184 000,00	233 333,33
Juli	227 500,00	226 692,31	312 500,00	194 000,00	216 666,67
Agustus	279 166,67	244 384,62	312 500,00	234 000,00	280 000,00
September	233 333,33	236 307,69	302 500,00	224 000,00	243 333,33
Oktober	200 000,00	224 769,23	237 500,00	224 000,00	191 666,67
November	149 166,67	213 230,77	212 500,00	200 000,00	225 000,00
Desember	196 666,67	361 692,31	245 000,00	244 000,00	233 333,33
Rata-rata 2013	223 139,52	248 711,54	242 833,33	119 133,33	225 833,33
Januari	179 090,91	222 846,15	156 000,00	110 000,00	188 333,33
Februari	179 090,91	219 384,62	160 000,00	110 000,00	186 666,67
Maret	218 181,82	207 846,15	174 000,00	111 000,00	186 666,67
April	241 818,18	227 076,92	174 000,00	72 000,00	245 000,00
Mei	196 363,64	266 307,69	240 000,00	104 000,00	141 666,67
Juni	222 727,27	280 923,08	270 000,00	100 000,00	141 666,67
Juli	241 818,18	264 769,23	260 000,00	133 200,00	150 000,00
Agustus	221 166,67	314 000,00	290 000,00	139 333,33	268 571,43
September	277 333,33	280 923,08	350 000,00	192 666,67	338 571,43
Oktober	307 083,33	242 461,54	270 000,00	-	277 142,86
November	211 916,67	220 153,85	250 000,00	-	285 714,29
Desember	181 083,33	237 846,15	320 000,00	-	300 000,00
Rata-rata 2014	243 603,48	229 032,05	291 333,33	179 583,33	274 642,86
Januari	219 230,77	210 923,08	270 000,00	186 666,67	278 571,43
Februari	258 461,54	263 615,38	260 000,00	208 333,33	357 142,86
Maret	217 692,31	233 230,77	304 000,00	173 333,33	250 000,00
April	198 461,54	210 923,08	274 000,00	133 333,33	192 857,14
Mei	219 230,77	210 538,46	224 000,00	126 666,67	228 571,43
Juni	258 461,54	228 230,77	294 000,00	133 333,33	135 714,29
Juli	253 846,15	227 461,54	304 000,00	146 666,67	221 428,57
Agustus	239 285,71	235 153,85	338 000,00	183 333,33	292 857,14
September	310 714,29	251 692,31	380 000,00	216 666,67	392 857,14
Oktober	232 142,86	200 153,85	320 000,00	218 333,33	292 857,14
November	285 000,00	208 615,38	357 000,00	201 666,67	321 428,57
Desember	230 714,29	267 846,15	171 000,00	226 666,67	331 428,57

Tabel 25. Lanjutan

Bulan/Tahun	Kabupaten				
	Sumedang	Indramayu	Subang	Purwakarta	Karawang
[1]	[12]	[13]	[14]	[15]	[16]
Rata-rata 2012	284 791,67	212 395,83	279 791,67	219 345,24	183 361,11
Januari	208 750,00	167 500,00	277 500,00	214 285,71	292 500,00
Februari	257 500,00	229 166,67	277 500,00	215 000,00	226 333,33
Maret	256 250,00	179 166,67	250 000,00	212 142,86	226 666,67
April	237 500,00	190 833,33	247 500,00	219 285,71	173 833,33
Mei	297 500,00	216 250,00	252 500,00	259 285,71	173 833,33
Juni	310 000,00	236 666,67	296 250,00	267 142,86	165 500,00
Juli	313 750,00	232 083,33	295 000,00	245 714,29	175 833,33
Agustus	366 250,00	290 833,33	327 500,00	254 285,71	144 166,67
September	283 750,00	220 000,00	300 000,00	196 428,57	144 166,67
Oktober	301 250,00	207 500,00	266 250,00	195 714,29	143 333,33
November	303 750,00	197 500,00	268 750,00	167 142,86	192 500,00
Desember	281 250,00	181 250,00	298 750,00	185 714,29	141 666,67
Rata-rata 2013	342 291,67	242 333,33	325 572,92	224 702,38	314 895,83
Januari	278 750,00	211 500,00	270 625,00	192 857,14	302 500,00
Februari	281 250,00	182 500,00	255 000,00	190 000,00	302 500,00
Maret	247 500,00	182 000,00	261 250,00	217 857,14	302 500,00
April	350 000,00	242 000,00	301 250,00	222 857,14	302 500,00
Mei	325 000,00	190 000,00	285 000,00	222 857,14	301 250,00
Juni	350 000,00	235 000,00	295 000,00	237 142,86	308 750,00
Juli	300 000,00	255 000,00	387 500,00	262 857,14	336 250,00
Agustus	406 250,00	257 000,00	392 500,00	232 857,14	336 250,00
September	456 250,00	265 000,00	402 500,00	254 285,71	331 250,00
Oktober	406 250,00	237 000,00	380 000,00	232 857,14	330 000,00
November	343 750,00	292 000,00	330 000,00	211 428,57	312 500,00
Desember	362 500,00	359 000,00	346 250,00	218 571,43	312 500,00
Rata-rata 2014	351 041,67	272 125,00	331 726,19	275 892,86	295 208,33
Januari	325 000,00	256 500,00	315 714,29	225 714,29	313 750,00
Februari	340 000,00	308 000,00	328 571,43	305 714,29	306 250,00
Maret	333 750,00	236 000,00	322 857,14	267 142,86	306 250,00
April	333 750,00	231 000,00	312 857,14	214 285,71	306 250,00
Mei	277 500,00	230 000,00	322 857,14	220 000,00	306 250,00
Juni	362 500,00	252 000,00	327 142,86	240 714,29	306 250,00
Juli	377 500,00	275 000,00	332 142,86	287 857,14	306 250,00
Agustus	327 500,00	309 000,00	358 571,43	315 714,29	307 500,00
September	371 250,00	292 500,00	341 428,57	344 285,71	307 500,00
Oktober	371 250,00	250 000,00	332 142,86	300 000,00	307 500,00
November	458 750,00	313 500,00	347 857,14	324 285,71	307 500,00
Desember	333 750,00	312 000,00	338 571,43	265 000,00	161 250,00

Tabel 25. Lanjutan

Bulan/Tahun	Kabupaten		Jawa Barat
	Bekasi	Bandung Barat	
[1]	[17]	[18]	[19]
Rata-rata 2012	195 916,67	212 916,67	226 273,05
Januari	150 000,00	170 000,00	206 342,60
Februari	175 000,00	160 000,00	215 437,66
Maret	175 666,67	160 000,00	195 128,94
April	181 666,67	160 000,00	200 726,96
Mei	192 333,33	160 000,00	220 848,76
Juni	234 000,00	160 000,00	237 817,10
Juli	217 000,00	262 500,00	250 006,19
Agustus	217 333,33	262 500,00	278 021,21
September	233 666,67	265 000,00	242 269,49
Oktober	200 333,33	265 000,00	224 957,18
November	190 333,33	265 000,00	213 124,17
Desember	183 666,67	265 000,00	230 596,32
Rata-rata 2013	220 138,89	368 333,33	255 874,41
Januari	198 666,67	315 000,00	212 586,72
Februari	182 000,00	315 000,00	214 924,51
Maret	225 000,00	315 000,00	217 781,40
April	215 333,33	350 000,00	247 978,72
Mei	215 333,33	350 000,00	230 489,05
Juni	232 000,00	350 000,00	245 767,08
Juli	240 333,33	375 000,00	270 377,95
Agustus	223 666,67	400 000,00	282 812,23
September	223 666,67	400 000,00	309 367,05
Oktober	223 666,67	400 000,00	283 542,84
November	223 666,67	400 000,00	268 239,47
Desember	238 333,33	450 000,00	286 625,93
Rata-rata 2014	234 527,78	470 833,33	285 270,48
Januari	250 000,00	450 000,00	263 304,05
Februari	223 666,67	450 000,00	287 026,28
Maret	223 666,67	450 000,00	270 813,92
April	223 666,67	450 000,00	256 475,35
Mei	216 666,67	450 000,00	254 491,89
Juni	226 666,67	500 000,00	271 743,83
Juli	226 666,67	500 000,00	279 646,47
Agustus	216 666,67	500 000,00	305 420,96
September	233 333,33	500 000,00	327 843,35
Oktober	250 000,00	500 000,00	298 620,17
November	246 666,67	450 000,00	332 270,81
Desember	276 666,67	450 000,00	275 588,66

Tabel 26. Harga Produsen Pedesaan Kol/Kubis Putih Menurut Kabupaten di Jawa Barat (Rupiah per 100 Kg), 2012-2014

Bulan/Tahun	Kabupaten				
	Bogor	Sukabumi	Cianjur	Bandung	Garut
[1]	[2]	[3]	[4]	[5]	[6]
Rata-rata 2012	200 000,00	125 138,89	124 500,00	313 166,67	154 722,22
Januari	200 000,00	86 666,67	148 000,00	480 000,00	201 666,67
Februari	200 000,00	100 000,00	138 000,00	490 000,00	126 666,67
Maret	200 000,00	106 666,67	100 000,00	394 000,00	116 666,67
April	200 000,00	108 333,33	104 000,00	320 000,00	118 333,33
Mei	200 000,00	110 000,00	120 000,00	356 000,00	121 666,67
Juni	200 000,00	100 000,00	124 000,00	197 000,00	121 666,67
Juli	200 000,00	106 666,67	120 000,00	231 000,00	113 333,33
Agustus	200 000,00	100 000,00	120 000,00	170 000,00	116 666,67
September	200 000,00	103 333,33	118 000,00	252 000,00	183 333,33
Oktober	200 000,00	216 666,67	132 000,00	284 000,00	245 000,00
November	200 000,00	200 000,00	120 000,00	320 000,00	208 333,33
Desember	200 000,00	163 333,33	150 000,00	264 000,00	183 333,33
Rata-rata 2013	-	203 750,00	164 583,33	250 083,33	197 416,67
Januari	-	270 000,00	162 500,00	194 000,00	150 000,00
Februari	-	157 500,00	112 500,00	228 000,00	174 000,00
Maret	-	160 000,00	137 500,00	270 000,00	324 000,00
April	-	237 500,00	162 500,00	249 000,00	196 000,00
Mei	-	315 000,00	162 500,00	356 000,00	276 000,00
Juni	-	340 000,00	175 000,00	334 000,00	255 000,00
Juli	-	362 500,00	250 000,00	304 000,00	213 000,00
Agustus	-	165 000,00	212 500,00	259 000,00	164 000,00
September	-	160 000,00	225 000,00	236 000,00	156 000,00
Oktober	-	87 500,00	150 000,00	244 000,00	119 000,00
November	-	115 000,00	137 500,00	137 000,00	163 000,00
Desember	-	75 000,00	87 500,00	190 000,00	179 000,00
Rata-rata 2014	290 416,67	330 416,67	340 277,78	275 583,33	250 444,44
Januari	315 000,00	220 000,00	266 666,67	246 000,00	260 000,00
Februari	315 000,00	325 000,00	266 666,67	196 000,00	242 000,00
Maret	315 000,00	335 000,00	250 000,00	204 000,00	206 666,67
April	315 000,00	325 000,00	233 333,33	170 000,00	231 666,67
Mei	265 000,00	325 000,00	233 333,33	210 000,00	238 333,33
Juni	265 000,00	350 000,00	250 000,00	230 000,00	206 666,67
Juli	265 000,00	350 000,00	266 666,67	224 000,00	215 000,00
Agustus	265 000,00	355 000,00	316 666,67	268 000,00	240 000,00
September	265 000,00	340 000,00	466 666,67	368 000,00	468 333,33
Oktober	300 000,00	340 000,00	533 333,33	539 000,00	343 333,33
November	300 000,00	350 000,00	600 000,00	362 000,00	188 333,33
Desember	300 000,00	350 000,00	400 000,00	290 000,00	165 000,00

Lanjutan

Kabupaten				
Tasikmalaya	Ciamis	Kuningan	Cirebon	Majalengka
[7]	[8]	[9]	[10]	[11]
241 666,67	-	-	-	220 666,67
250 000,00	-	-	-	356 000,00
283 333,33	-	-	-	344 000,00
216 666,67	-	-	-	166 000,00
216 666,67	-	-	-	150 000,00
216 666,67	-	-	-	162 000,00
166 666,67	-	-	-	116 000,00
183 333,33	-	-	-	122 000,00
233 333,33	-	-	-	130 000,00
216 666,67	-	-	-	214 000,00
316 666,67	-	-	-	238 000,00
283 333,33	-	-	-	296 000,00
316 666,67	-	-	-	354 000,00
275 833,33	-	152 000,00	-	240 333,33
300 000,00	-	-	-	112 000,00
250 000,00	-	-	-	118 000,00
383 333,33	-	100 000,00	-	370 000,00
216 666,67	-	125 000,00	-	334 000,00
300 000,00	-	125 000,00	-	390 000,00
333 333,33	-	125 000,00	-	324 000,00
390 000,00	-	125 000,00	-	308 000,00
316 666,67	-	200 000,00	-	238 000,00
225 000,00	-	150 000,00	-	200 000,00
205 500,00	-	150 000,00	-	180 000,00
201 000,00	-	210 000,00	-	114 000,00
188 500,00	-	210 000,00	-	196 000,00
242 666,67	-	432 083,33	-	275 333,33
222 000,00	-	400 000,00	-	356 000,00
264 000,00	-	425 000,00	-	266 000,00
240 000,00	-	360 000,00	-	306 000,00
208 000,00	-	350 000,00	-	306 000,00
188 000,00	-	400 000,00	-	306 000,00
206 000,00	-	375 000,00	-	160 000,00
150 000,00	-	375 000,00	-	160 000,00
246 000,00	-	480 000,00	-	160 000,00
300 000,00	-	622 500,00	-	520 000,00
348 000,00	-	600 000,00	-	366 000,00
270 000,00	-	397 500,00	-	192 000,00
270 000,00	-	400 000,00	-	206 000,00

Lanjutan

Kabupaten				
Sumedang	Indramayu	Subang	Purwakarta	Karawang
[12]	[13]	[14]	[15]	[16]
260 625,00	-	-	-	-
250 000,00	-	-	-	-
250 000,00	-	-	-	-
175 000,00	-	-	-	-
182 500,00	-	-	-	-
162 500,00	-	-	-	-
187 500,00	-	-	-	-
200 000,00	-	-	-	-
237 500,00	-	-	-	-
300 000,00	-	-	-	-
412 500,00	-	-	-	-
412 500,00	-	-	-	-
357 500,00	-	-	-	-
348 472,22	-	-	-	-
287 500,00	-	-	-	-
242 500,00	-	-	-	-
420 000,00	-	-	-	-
366 666,67	-	-	-	-
441 666,67	-	-	-	-
458 333,33	-	-	-	-
491 666,67	-	-	-	-
400 000,00	-	-	-	-
300 000,00	-	-	-	-
275 000,00	-	-	-	-
231 666,67	-	-	-	-
266 666,67	-	-	-	-
247 916,67	-	-	-	-
237 500,00	-	-	-	-
237 500,00	-	-	-	-
262 500,00	-	-	-	-
237 500,00	-	-	-	-
230 000,00	-	-	-	-
290 000,00	-	-	-	-
170 000,00	-	-	-	-
170 000,00	-	-	-	-
190 000,00	-	-	-	-
370 000,00	-	-	-	-
290 000,00	-	-	-	-
290 000,00	-	-	-	-

Lanjutan

Kabupaten		Jawa Barat
Bekasi	Bandung Barat	
[17]	[18]	[19]
-	-	205 060,76
-	-	246 541,67
-	-	241 500,00
-	-	184 375,00
-	-	174 979,17
-	-	181 104,17
-	-	151 604,17
-	-	159 541,67
-	-	163 437,50
-	-	198 416,67
-	-	255 604,17
-	-	255 020,83
-	-	248 604,17
-	-	229 997,27
-	-	210 857,14
-	-	183 214,29
-	-	270 604,17
-	-	235 916,67
-	-	295 770,83
-	-	293 083,33
-	-	305 520,83
-	-	244 395,83
-	-	206 500,00
-	-	176 375,00
-	-	163 645,83
-	-	174 083,33
-	-	298 348,77
-	-	280 351,85
-	-	281 907,41
-	-	275 462,96
-	-	264 055,56
-	-	266 185,19
-	-	259 185,19
-	-	241 740,74
-	-	277 851,85
-	-	393 388,89
-	-	415 518,52
-	-	327 759,26
-	-	296 777,78

Tabel 27. Harga Produsen Pedesaan Labu Siam Menurut Kabupaten di Jawa Barat (Rupiah per 100 Kg), 2012-2014

Bulan/Tahun	Kabupaten				
	Bogor	Sukabumi	Cianjur	Bandung	Garut
[1]	[2]	[3]	[4]	[5]	[6]
Rata-rata 2012	325 000,00	214 816,67	145 773,81	179 375,00	109 027,78
Januari	325 000,00	194 000,00	196 428,57	80 000,00	105 000,00
Februari	325 000,00	200 000,00	184 285,71	180 000,00	93 333,33
Maret	325 000,00	224 000,00	157 142,86	205 000,00	95 000,00
April	325 000,00	187 400,00	135 714,29	205 000,00	100 000,00
Mei	325 000,00	204 000,00	138 571,43	212 500,00	93 333,33
Juni	325 000,00	187 000,00	118 571,43	137 500,00	93 333,33
Juli	325 000,00	213 000,00	164 285,71	137 500,00	103 333,33
Agustus	325 000,00	251 400,00	132 857,14	200 000,00	106 666,67
September	325 000,00	252 000,00	125 714,29	200 000,00	130 000,00
Oktober	325 000,00	259 000,00	125 714,29	200 000,00	150 000,00
November	325 000,00	210 000,00	131 428,57	198 750,00	120 000,00
Desember	325 000,00	196 000,00	138 571,43	196 250,00	118 333,33
Rata-rata 2013	337 500,00	233 861,11	224 305,56	180 138,89	177 222,22
Januari	125 000,00	283 333,33	173 333,33	123 333,33	120 000,00
Februari	125 000,00	253 333,33	170 000,00	123 333,33	126 666,67
Maret	125 000,00	225 000,00	161 666,67	253 333,33	126 666,67
April	125 000,00	225 000,00	210 000,00	215 000,00	150 000,00
Mei	475 000,00	199 000,00	186 666,67	220 000,00	166 666,67
Juni	475 000,00	199 000,00	261 666,67	220 000,00	256 666,67
Juli	475 000,00	235 000,00	278 333,33	220 000,00	216 666,67
Agustus	475 000,00	235 000,00	303 333,33	186 666,67	200 000,00
September	500 000,00	246 666,67	253 333,33	143 333,33	176 666,67
Oktober	400 000,00	225 000,00	253 333,33	160 000,00	193 333,33
November	450 000,00	253 333,33	286 666,67	146 666,67	193 333,33
Desember	300 000,00	226 666,67	153 333,33	150 000,00	200 000,00
Rata-rata 2014	429 166,67	252 291,67	319 056,35	252 083,33	191 944,44
Januari	225 000,00	215 000,00	344 000,00	152 500,00	176 666,67
Februari	375 000,00	210 000,00	287 800,00	192 500,00	200 000,00
Maret	425 000,00	217 500,00	293 800,00	192 500,00	193 333,33
April	425 000,00	217 500,00	313 800,00	170 000,00	190 000,00
Mei	425 000,00	262 500,00	273 800,00	185 000,00	190 000,00
Juni	425 000,00	257 500,00	320 000,00	182 500,00	176 666,67
Juli	425 000,00	262 500,00	340 000,00	207 500,00	176 666,67
Agustus	425 000,00	272 500,00	283 333,33	182 500,00	176 666,67
September	425 000,00	262 500,00	294 285,71	362 500,00	176 666,67
Oktober	425 000,00	250 000,00	331 428,57	412 500,00	176 666,67
November	575 000,00	295 000,00	321 428,57	412 500,00	210 000,00
Desember	575 000,00	305 000,00	425 000,00	372 500,00	260 000,00

Tabel 27. Lanjutan

Bulan/Tahun	Kabupaten				
	Tasikmalaya	Ciamis	Kuningan	Cirebon	Majalengka
	[1]	[7]	[8]	[9]	[10]
Rata-rata 2012	180 000,00	154 375,00	195 000,00	-	147 777,78
Januari	180 000,00	126 666,67	163 333,33	-	166 666,67
Februari	180 000,00	143 333,33	120 000,00	-	126 666,67
Maret	180 000,00	150 000,00	193 333,33	-	126 666,67
April	180 000,00	155 833,33	136 666,67	-	130 000,00
Mei	180 000,00	156 666,67	126 666,67	-	160 000,00
Juni	180 000,00	145 000,00	183 333,33	-	93 333,33
Juli	180 000,00	141 666,67	216 666,67	-	93 333,33
Agustus	180 000,00	163 333,33	233 333,33	-	100 000,00
September	180 000,00	165 000,00	216 666,67	-	140 000,00
Oktober	180 000,00	168 333,33	266 666,67	-	240 000,00
November	180 000,00	168 333,33	266 666,67	-	173 333,33
Desember	180 000,00	168 333,33	216 666,67	-	223 333,33
Rata-rata 2013	300 000,00	189 722,22	271 666,67	-	156 944,44
Januari	-	171 666,67	200 000,00	-	123 333,33
Februari	-	165 000,00	260 000,00	-	123 333,33
Maret	-	175 000,00	283 333,33	-	200 000,00
April	-	180 000,00	300 000,00	-	200 000,00
Mei	-	180 000,00	400 000,00	-	233 333,33
Juni	-	188 333,33	400 000,00	-	250 000,00
Juli	-	196 666,67	300 000,00	-	240 000,00
Agustus	-	205 000,00	216 666,67	-	106 666,67
September	-	205 000,00	200 000,00	-	83 333,33
Oktober	-	208 333,33	216 666,67	-	106 666,67
November	-	208 333,33	233 333,33	-	100 000,00
Desember	300 000,00	193 333,33	250 000,00	-	116 666,67
Rata-rata 2014	375 000,00	195 486,11	245 416,67	-	176 388,89
Januari	600 000,00	193 333,33	250 000,00	-	116 666,67
Februari	300 000,00	193 333,33	250 000,00	-	166 666,67
Maret	300 000,00	180 000,00	266 666,67	-	233 333,33
April	300 000,00	180 000,00	243 333,33	-	233 333,33
Mei	-	188 333,33	243 333,33	-	216 666,67
Juni	-	188 333,33	243 333,33	-	133 333,33
Juli	-	188 333,33	226 666,67	-	133 333,33
Agustus	-	190 000,00	226 666,67	-	183 333,33
September	-	190 000,00	198 333,33	-	233 333,33
Oktober	-	213 333,33	215 000,00	-	133 333,33
November	-	215 833,33	255 000,00	-	150 000,00
Desember	-	225 000,00	326 666,67	-	183 333,33

Tabel 27. Lanjutan

Bulan/Tahun	Kabupaten				
	Sumedang	Indramayu	Subang	Purwakarta	Karawang
[1]	[12]	[13]	[14]	[15]	[16]
Rata-rata 2012	333 333,33	140 416,67	-	262 500,00	-
Januari	330 000,00	62 500,00	-	200 000,00	-
Februari	330 000,00	122 500,00	-	250 000,00	-
Maret	310 000,00	125 000,00	-	250 000,00	-
April	290 000,00	115 000,00	-	250 000,00	-
Mei	290 000,00	120 000,00	-	250 000,00	-
Juni	310 000,00	150 000,00	-	250 000,00	-
Juli	310 000,00	145 000,00	-	300 000,00	-
Agustus	330 000,00	155 000,00	-	300 000,00	-
September	350 000,00	177 500,00	-	300 000,00	-
Oktober	390 000,00	162 500,00	-	300 000,00	-
November	390 000,00	162 500,00	-	300 000,00	-
Desember	370 000,00	187 500,00	-	200 000,00	-
Rata-rata 2013	380 000,00	161 250,00	-	191 666,67	-
Januari	370 000,00	162 500,00	-	200 000,00	-
Februari	370 000,00	167 500,00	-	200 000,00	-
Maret	300 000,00	165 000,00	-	200 000,00	-
April	370 000,00	192 500,00	-	200 000,00	-
Mei	430 000,00	180 000,00	-	200 000,00	-
Juni	430 000,00	175 000,00	-	200 000,00	-
Juli	420 000,00	180 000,00	-	200 000,00	-
Agustus	410 000,00	140 000,00	-	200 000,00	-
September	356 000,00	152 500,00	-	200 000,00	-
Oktober	354 000,00	152 500,00	-	200 000,00	-
November	370 000,00	140 000,00	-	150 000,00	-
Desember	380 000,00	127 500,00	-	150 000,00	-
Rata-rata 2014	144 785,71	111 666,67	-	225 000,00	-
Januari	167 500,00	165 000,00	-	150 000,00	-
Februari	155 000,00	122 500,00	-	200 000,00	-
Maret	155 000,00	107 500,00	-	200 000,00	-
April	140 000,00	97 500,00	-	200 000,00	-
Mei	122 000,00	102 500,00	-	200 000,00	-
Juni	116 000,00	102 500,00	-	200 000,00	-
Juli	-	102 500,00	-	200 000,00	-
Agustus	-	110 000,00	-	250 000,00	-
September	-	132 500,00	-	250 000,00	-
Oktober	-	87 500,00	-	250 000,00	-
November	-	107 500,00	-	300 000,00	-
Desember	158 000,00	102 500,00	-	300 000,00	-

Tabel 27. Lanjutan

Bulan/Tahun	Kabupaten		Jawa Barat
	Bekasi	Bandung Barat	
[1]	[17]	[18]	[19]
Rata-rata 2012	-	-	198 949,67
Januari	-	-	177 466,27
Februari	-	-	187 926,59
Maret	-	-	195 095,24
April	-	-	184 217,86
Mei	-	-	188 061,51
Juni	-	-	181 089,29
Juli	-	-	194 148,81
Agustus	-	-	206 465,87
September	-	-	213 490,08
Oktober	-	-	230 601,19
November	-	-	218 834,33
Desember	-	-	209 999,01
Rata-rata 2013	-	157 083,33	222 422,45
Januari	-	150 000,00	183 541,67
Februari	-	150 000,00	186 180,56
Maret	-	145 000,00	196 666,67
April	-	145 000,00	209 375,00
Mei	-	145 000,00	251 305,56
Juni	-	200 000,00	271 305,56
Juli	-	200 000,00	263 472,22
Agustus	-	200 000,00	239 861,11
September	-	200 000,00	226 402,78
Oktober	-	100 000,00	214 152,78
November	-	100 000,00	219 305,56
Desember	-	150 000,00	207 500,00
Rata-rata 2014	-	279 444,44	243 220,94
Januari	-	156 666,67	224 025,64
Februari	-	200 000,00	219 446,15
Maret	-	200 000,00	228 048,72
April	-	240 000,00	226 958,97
Mei	-	240 000,00	220 761,11
Juni	-	283 333,33	219 041,67
Juli	-	283 333,33	231 439,39
Agustus	-	350 000,00	240 909,09
September	-	300 000,00	256 829,00
Oktober	-	266 666,67	251 038,96
November	-	383 333,33	293 235,93
Desember	-	450 000,00	306 916,67

Tabel 28. Harga Produsen Pedesaan Leunca Menurut Kabupaten di Jawa Barat (Rupiah per 100 Kg), 2012-2014

Bulan/Tahun	Kabupaten				
	Bogor	Sukabumi	Cianjur	Bandung	Garut
[1]	[2]	[3]	[4]	[5]	[6]
Rata-rata 2012	181 111,11	362 500,00	203 055,56	240 833,33	201 666,67
Januari	206 666,67	400 000,00	140 000,00	150 000,00	200 000,00
Februari	200 000,00	400 000,00	188 333,33	190 000,00	150 000,00
Maret	200 000,00	400 000,00	150 000,00	190 000,00	150 000,00
April	200 000,00	400 000,00	163 333,33	210 000,00	150 000,00
Mei	200 000,00	400 000,00	206 666,67	240 000,00	150 000,00
Juni	250 000,00	300 000,00	220 000,00	240 000,00	170 000,00
Juli	133 333,33	400 000,00	240 000,00	310 000,00	150 000,00
Agustus	150 000,00	450 000,00	206 666,67	330 000,00	200 000,00
September	150 000,00	400 000,00	300 000,00	330 000,00	200 000,00
Oktober	150 000,00	350 000,00	261 666,67	310 000,00	500 000,00
November	150 000,00	250 000,00	166 666,67	165 000,00	250 000,00
Desember	183 333,33	200 000,00	193 333,33	225 000,00	150 000,00
Rata-rata 2013	302 777,78	260 833,33	254 583,33	249 270,83	172 916,67
Januari	183 333,33	450 000,00	221 666,67	243 750,00	125 000,00
Februari	200 000,00	350 000,00	211 666,67	231 250,00	200 000,00
Maret	183 333,33	200 000,00	226 666,67	243 750,00	200 000,00
April	183 333,33	200 000,00	236 666,67	287 500,00	200 000,00
Mei	383 333,33	200 000,00	250 000,00	248 750,00	150 000,00
Juni	366 666,67	200 000,00	287 500,00	275 000,00	150 000,00
Juli	300 000,00	210 000,00	220 833,33	250 000,00	200 000,00
Agustus	350 000,00	250 000,00	220 833,33	230 000,00	200 000,00
September	350 000,00	220 000,00	262 500,00	237 500,00	150 000,00
Oktober	400 000,00	250 000,00	320 833,33	275 000,00	150 000,00
November	400 000,00	300 000,00	329 166,67	237 500,00	150 000,00
Desember	333 333,33	300 000,00	266 666,67	231 250,00	200 000,00
Rata-rata 2014	325 000,00	155 555,56	260 077,38	249 895,83	345 000,00
Januari	366 666,67	-	347 142,86	181 250,00	400 000,00
Februari	433 333,33	-	292 857,14	181 250,00	400 000,00
Maret	233 333,33	150 000,00	242 857,14	256 250,00	375 000,00
April	233 333,33	150 000,00	242 857,14	242 500,00	375 000,00
Mei	250 000,00	100 000,00	242 857,14	250 000,00	375 000,00
Juni	283 333,33	150 000,00	228 571,43	250 000,00	360 000,00
Juli	283 333,33	200 000,00	236 000,00	256 250,00	310 000,00
Agustus	350 000,00	150 000,00	236 000,00	243 750,00	310 000,00
September	366 666,67	150 000,00	264 285,71	250 000,00	310 000,00
Oktober	366 666,67	-	250 000,00	287 500,00	300 000,00
November	416 666,67	150 000,00	281 250,00	337 500,00	300 000,00
Desember	316 666,67	200 000,00	256 250,00	262 500,00	325 000,00

Tabel 28. Lanjutan

Bulan/Tahun	Kabupaten				
	Tasikmalaya	Ciamis	Kuningan	Cirebon	Majalengka
[1]	[7]	[8]	[9]	[10]	[11]
Rata-rata 2012	250 625,00	316 869,05	271 041,67	168 333,33	266 666,67
Januari	237 500,00	322 142,86	200 000,00	100 000,00	212 500,00
Februari	262 500,00	272 142,86	140 000,00	120 000,00	212 500,00
Maret	245 000,00	286 428,57	250 000,00	100 000,00	200 000,00
April	272 500,00	276 428,57	300 000,00	200 000,00	250 000,00
Mei	292 500,00	292 142,86	275 000,00	200 000,00	325 000,00
Juni	187 500,00	329 285,71	325 000,00	150 000,00	325 000,00
Juli	262 500,00	342 428,57	375 000,00	300 000,00	312 500,00
Agustus	262 500,00	334 285,71	325 000,00	150 000,00	250 000,00
September	275 000,00	330 714,29	350 000,00	400 000,00	287 500,00
Oktober	262 500,00	333 571,43	287 500,00	100 000,00	325 000,00
November	200 000,00	345 000,00	200 000,00	100 000,00	250 000,00
Desember	247 500,00	337 857,14	225 000,00	100 000,00	250 000,00
Rata-rata 2013	292 847,22	345 619,05	302 916,67	-	320 833,33
Januari	250 000,00	320 714,29	125 000,00	-	287 500,00
Februari	316 666,67	303 571,43	125 000,00	-	300 000,00
Maret	283 333,33	317 857,14	275 000,00	-	200 000,00
April	250 000,00	346 428,57	325 000,00	-	287 500,00
Mei	250 000,00	368 285,71	335 000,00	-	387 500,00
Juni	276 666,67	388 285,71	400 000,00	-	387 500,00
Juli	283 333,33	364 000,00	400 000,00	-	262 500,00
Agustus	350 000,00	386 000,00	325 000,00	-	312 500,00
September	266 666,67	404 571,43	425 000,00	-	425 000,00
Oktober	350 000,00	354 571,43	300 000,00	-	400 000,00
November	225 000,00	293 142,86	275 000,00	-	300 000,00
Desember	412 500,00	300 000,00	325 000,00	-	300 000,00
Rata-rata 2014	267 083,33	362 416,67	310 000,00	182 500,00	488 541,67
Januari	267 500,00	354 285,71	300 000,00	-	325 000,00
Februari	192 500,00	336 714,29	300 000,00	-	350 000,00
Maret	225 000,00	353 142,86	300 000,00	100 000,00	350 000,00
April	182 500,00	338 857,14	300 000,00	60 000,00	1125 000,00
Mei	250 000,00	326 000,00	325 000,00	150 000,00	1125 000,00
Juni	287 500,00	376 285,71	350 000,00	-	350 000,00
Juli	212 500,00	369 428,57	325 000,00	-	350 000,00
Agustus	312 500,00	363 571,43	325 000,00	300 000,00	350 000,00
September	325 000,00	365 000,00	292 500,00	250 000,00	400 000,00
Oktober	262 500,00	365 714,29	267 500,00	100 000,00	337 500,00
November	325 000,00	389 285,71	317 500,00	250 000,00	450 000,00
Desember	362 500,00	410 714,29	317 500,00	250 000,00	350 000,00

Tabel 28. Lanjutan

Bulan/Tahun	Kabupaten				
	Sumedang	Indramayu	Subang	Purwakarta	Karawang
[1]	[12]	[13]	[14]	[15]	[16]
Rata-rata 2012	341 666,67	238 125,00	-	316 666,67	-
Januari	280 000,00	432 500,00	-	250 000,00	-
Februari	280 000,00	450 000,00	-	275 000,00	-
Maret	238 333,33	150 000,00	-	275 000,00	-
April	255 000,00	200 000,00	-	275 000,00	-
Mei	288 333,33	175 000,00	-	350 000,00	-
Juni	316 666,67	200 000,00	-	400 000,00	-
Juli	350 000,00	250 000,00	-	350 000,00	-
Agustus	358 333,33	200 000,00	-	400 000,00	-
September	450 000,00	200 000,00	-	400 000,00	-
Oktober	450 000,00	200 000,00	-	275 000,00	-
November	433 333,33	200 000,00	-	275 000,00	-
Desember	400 000,00	200 000,00	-	275 000,00	-
Rata-rata 2013	350 069,44	370 833,33	-	327 083,33	-
Januari	416 666,67	300 000,00	-	300 000,00	-
Februari	350 000,00	250 000,00	-	300 000,00	-
Maret	275 000,00	350 000,00	-	350 000,00	-
April	316 666,67	350 000,00	-	325 000,00	-
Mei	341 666,67	350 000,00	-	300 000,00	-
Juni	391 666,67	600 000,00	-	300 000,00	-
Juli	425 000,00	350 000,00	-	400 000,00	-
Agustus	391 666,67	500 000,00	-	300 000,00	-
September	321 666,67	500 000,00	-	300 000,00	-
Oktober	329 166,67	400 000,00	-	350 000,00	-
November	341 666,67	300 000,00	-	350 000,00	-
Desember	300 000,00	200 000,00	-	350 000,00	-
Rata-rata 2014	295 694,44	416 666,67	-	352 083,33	-
Januari	370 000,00	500 000,00	-	325 000,00	-
Februari	390 000,00	400 000,00	-	300 000,00	-
Maret	370 000,00	450 000,00	-	400 000,00	-
April	330 000,00	400 000,00	-	350 000,00	-
Mei	250 000,00	450 000,00	-	300 000,00	-
Juni	235 000,00	500 000,00	-	350 000,00	-
Juli	226 666,67	500 000,00	-	350 000,00	-
Agustus	235 000,00	300 000,00	-	350 000,00	-
September	225 000,00	400 000,00	-	400 000,00	-
Oktober	283 333,33	400 000,00	-	350 000,00	-
November	341 666,67	300 000,00	-	400 000,00	-
Desember	291 666,67	400 000,00	-	350 000,00	-

Tabel 28. Lanjutan

Bulan/Tahun	Kabupaten		Jawa Barat
	Bekasi	Bandung Barat	
[1]	[17]	[18]	[19]
Rata-rata 2012	-	-	258 396,98
Januari	-	-	240 869,96
Februari	-	-	241 575,09
Maret	-	-	218 058,61
April	-	-	242 481,68
Mei	-	-	261 126,37
Juni	-	-	262 573,26
Juli	-	-	290 443,22
Agustus	-	-	278 214,29
September	-	-	313 324,18
Oktober	-	-	292 710,62
November	-	-	229 615,38
Desember	-	-	229 771,06
Rata-rata 2013	-	-	295 882,03
Januari	-	-	268 635,91
Februari	-	-	261 512,90
Maret	-	-	258 745,04
April	-	-	275 674,60
Mei	-	-	297 044,64
Juni	-	-	335 273,81
Juli	-	-	305 472,22
Agustus	-	-	318 000,00
September	-	-	321 908,73
Oktober	-	-	323 297,62
November	-	-	291 789,68
Desember	-	-	293 229,17
Rata-rata 2014	-	-	315 182,40
Januari	-	-	339 713,20
Februari	-	-	325 150,43
Maret	-	-	292 737,18
April	-	-	333 080,59
Mei	-	-	337 989,01
Juni	-	-	310 057,54
Juli	-	-	301 598,21
Agustus	-	-	294 293,96
September	-	-	307 573,26
Oktober	-	-	297 559,52
November	-	-	327 605,31
Desember	-	-	314 830,59

Tabel 29. Harga Produsen Pedesaan Lobak Menurut Kabupaten di Jawa Barat (Rupiah per 100 Kg), 2012-2014

Bulan/Tahun	Kabupaten				
	Bogor	Sukabumi	Cianjur	Bandung	Garut
[1]	[2]	[3]	[4]	[5]	[6]
Rata-rata 2012	-	-	151 944,44	173 194,44	265 833,33
Januari	-	-	213 333,33	133 333,33	267 500,00
Februari	-	-	213 333,33	200 000,00	267 500,00
Maret	-	-	200 000,00	166 666,67	267 500,00
April	-	-	123 333,33	200 000,00	267 500,00
Mei	-	-	123 333,33	150 000,00	265 000,00
Juni	-	-	123 333,33	131 666,67	265 000,00
Juli	-	-	116 666,67	158 333,33	265 000,00
Agustus	-	-	120 000,00	158 333,33	265 000,00
September	-	-	123 333,33	233 333,33	265 000,00
Oktober	-	-	150 000,00	233 333,33	265 000,00
November	-	-	166 666,67	150 000,00	265 000,00
Desember	-	-	150 000,00	163 333,33	265 000,00
Rata-rata 2013	422 916,67	-	232 727,27	207 500,00	238 333,33
Januari	425 000,00	-	150 000,00	120 000,00	265 000,00
Februari	425 000,00	-	150 000,00	145 000,00	265 000,00
Maret	425 000,00	-	150 000,00	175 000,00	265 000,00
April	425 000,00	-	140 000,00	255 000,00	265 000,00
Mei	425 000,00	-	140 000,00	200 000,00	225 000,00
Juni	425 000,00	-	263 333,33	200 000,00	225 000,00
Juli	425 000,00	-	280 000,00	200 000,00	225 000,00
Agustus	425 000,00	-	313 333,33	225 000,00	225 000,00
September	425 000,00	-	346 666,67	250 000,00	225 000,00
Oktober	425 000,00	-	330 000,00	250 000,00	225 000,00
November	425 000,00	-	296 666,67	235 000,00	225 000,00
Desember	400 000,00	-	-	235 000,00	225 000,00
Rata-rata 2014	216 666,67	-	328 611,11	193 750,00	160 000,00
Januari	400 000,00	-	296 666,67	175 000,00	160 000,00
Februari	200 000,00	-	313 333,33	175 000,00	160 000,00
Maret	200 000,00	-	306 666,67	175 000,00	160 000,00
April	200 000,00	-	306 666,67	162 500,00	160 000,00
Mei	200 000,00	-	306 666,67	162 500,00	160 000,00
Juni	200 000,00	-	296 666,67	175 000,00	160 000,00
Juli	200 000,00	-	350 000,00	250 000,00	160 000,00
Agustus	200 000,00	-	333 333,33	250 000,00	160 000,00
September	200 000,00	-	366 666,67	200 000,00	160 000,00
Oktober	200 000,00	-	366 666,67	200 000,00	160 000,00
November	200 000,00	-	366 666,67	200 000,00	160 000,00
Desember	200 000,00	-	333 333,33	200 000,00	160 000,00

Tabel 29. Lanjutan

Bulan/Tahun	Kabupaten				
	Tasikmalaya	Ciamis	Kuningan	Cirebon	Majalengka
[1]	[7]	[8]	[9]	[10]	[11]
Rata-rata 2012	-	280 000,00	-	-	-
Januari	-	300 000,00	-	-	-
Februari	-	300 000,00	-	-	-
Maret	-	300 000,00	-	-	-
April	-	300 000,00	-	-	-
Mei	-	270 000,00	-	-	-
Juni	-	270 000,00	-	-	-
Juli	-	270 000,00	-	-	-
Agustus	-	270 000,00	-	-	-
September	-	270 000,00	-	-	-
Oktober	-	270 000,00	-	-	-
November	-	270 000,00	-	-	-
Desember	-	270 000,00	-	-	-
Rata-rata 2013	-	270 000,00	-	-	-
Januari	-	270 000,00	-	-	-
Februari	-	270 000,00	-	-	-
Maret	-	270 000,00	-	-	-
April	-	270 000,00	-	-	-
Mei	-	270 000,00	-	-	-
Juni	-	270 000,00	-	-	-
Juli	-	270 000,00	-	-	-
Agustus	-	270 000,00	-	-	-
September	-	270 000,00	-	-	-
Oktober	-	270 000,00	-	-	-
November	-	270 000,00	-	-	-
Desember	-	270 000,00	-	-	-
Rata-rata 2014	-	270 000,00	-	-	-
Januari	-	270 000,00	-	-	-
Februari	-	270 000,00	-	-	-
Maret	-	270 000,00	-	-	-
April	-	270 000,00	-	-	-
Mei	-	270 000,00	-	-	-
Juni	-	270 000,00	-	-	-
Juli	-	270 000,00	-	-	-
Agustus	-	270 000,00	-	-	-
September	-	270 000,00	-	-	-
Oktober	-	270 000,00	-	-	-
November	-	270 000,00	-	-	-
Desember	-	270 000,00	-	-	-

Tabel 29. Lanjutan

Bulan/Tahun	Kabupaten				
	Sumedang	Indramayu	Subang	Purwakarta	Karawang
[1]	[12]	[13]	[14]	[15]	[16]
Rata-rata 2012	375 000,00	250 000,00	-	-	-
Januari	366 666,67	250 000,00	-	-	-
Februari	366 666,67	250 000,00	-	-	-
Maret	366 666,67	250 000,00	-	-	-
April	366 666,67	250 000,00	-	-	-
Mei	366 666,67	250 000,00	-	-	-
Juni	366 666,67	250 000,00	-	-	-
Juli	383 333,33	250 000,00	-	-	-
Agustus	383 333,33	250 000,00	-	-	-
September	383 333,33	-	-	-	-
Oktober	383 333,33	-	-	-	-
November	383 333,33	-	-	-	-
Desember	383 333,33	-	-	-	-
Rata-rata 2013	354 583,33	250 000,00	-	-	-
Januari	325 000,00	-	-	-	-
Februari	275 000,00	-	-	-	-
Maret	350 000,00	250 000,00	-	-	-
April	175 000,00	250 000,00	-	-	-
Mei	550 000,00	250 000,00	-	-	-
Juni	440 000,00	250 000,00	-	-	-
Juli	500 000,00	250 000,00	-	-	-
Agustus	490 000,00	250 000,00	-	-	-
September	310 000,00	250 000,00	-	-	-
Oktober	310 000,00	250 000,00	-	-	-
November	240 000,00	250 000,00	-	-	-
Desember	290 000,00	250 000,00	-	-	-
Rata-rata 2014	-	254 166,67	-	-	-
Januari	-	250 000,00	-	-	-
Februari	-	250 000,00	-	-	-
Maret	-	250 000,00	-	-	-
April	-	250 000,00	-	-	-
Mei	-	250 000,00	-	-	-
Juni	-	250 000,00	-	-	-
Juli	-	250 000,00	-	-	-
Agustus	-	250 000,00	-	-	-
September	-	250 000,00	-	-	-
Oktober	-	250 000,00	-	-	-
November	-	250 000,00	-	-	-
Desember	-	300 000,00	-	-	-

Tabel 29. Lanjutan

Bulan/Tahun	Kabupaten		Jawa Barat
	Bekasi	Bandung Barat	
[1]	[17]	[18]	[19]
Rata-rata 2012	-	-	249 449,07
Januari	-	-	255 138,89
Februari	-	-	266 250,00
Maret	-	-	258 472,22
April	-	-	251 250,00
Mei	-	-	237 500,00
Juni	-	-	234 444,44
Juli	-	-	240 555,56
Agustus	-	-	241 111,11
September	-	-	255 000,00
Oktober	-	-	260 333,33
November	-	-	247 000,00
Desember	-	-	246 333,33
Rata-rata 2013	-	-	283 005,95
Januari	-	-	259 166,67
Februari	-	-	255 000,00
Maret	-	-	269 285,71
April	-	-	254 285,71
Mei	-	-	294 285,71
Juni	-	-	296 190,48
Juli	-	-	307 142,86
Agustus	-	-	314 047,62
September	-	-	296 666,67
Oktober	-	-	294 285,71
November	-	-	277 380,95
Desember	-	-	278 333,33
Rata-rata 2014	-	-	237 199,07
Januari	-	-	258 611,11
Februari	-	-	228 055,56
Maret	-	-	226 944,44
April	-	-	224 861,11
Mei	-	-	224 861,11
Juni	-	-	225 277,78
Juli	-	-	246 666,67
Agustus	-	-	243 888,89
September	-	-	241 111,11
Oktober	-	-	241 111,11
November	-	-	241 111,11
Desember	-	-	243 888,89

Tabel 30. Harga Produsen Pedesaan Melinjo Menurut Kabupaten di Jawa Barat (Rupiah per 100 Kg), 2012-2014

Bulan/Tahun	Kabupaten				
	Bogor	Sukabumi	Cianjur	Bandung	Garut
[1]	[2]	[3]	[4]	[5]	[6]
Rata-rata 2012	213 888,89	383 333,33	440 000,00	-	-
Januari	200 000,00	150 000,00	300 000,00	-	-
Februari	200 000,00	300 000,00	300 000,00	-	-
Maret	200 000,00	200 000,00	-	-	-
April	200 000,00	350 000,00	-	-	-
Mei	216 666,67	300 000,00	-	-	-
Juni	216 666,67	500 000,00	-	-	-
Juli	183 333,33	500 000,00	-	-	-
Agustus	200 000,00	600 000,00	-	-	-
September	200 000,00	500 000,00	-	-	-
Oktober	233 333,33	400 000,00	500 000,00	-	-
November	233 333,33	400 000,00	550 000,00	-	-
Desember	283 333,33	400 000,00	550 000,00	-	-
Rata-rata 2013	236 458,33	440 000,00	608 333,33	-	-
Januari	300 000,00	300 000,00	600 000,00	-	-
Februari	233 333,33	400 000,00	600 000,00	-	-
Maret	216 666,67	500 000,00	600 000,00	-	-
April	212 500,00	500 000,00	600 000,00	-	-
Mei	175 000,00	500 000,00	600 000,00	-	-
Juni	237 500,00	-	600 000,00	-	-
Juli	237 500,00	-	600 000,00	-	-
Agustus	275 000,00	-	600 000,00	-	-
September	200 000,00	-	600 000,00	-	-
Oktober	260 000,00	-	600 000,00	-	-
November	250 000,00	-	650 000,00	-	-
Desember	240 000,00	-	650 000,00	-	-
Rata-rata 2014	302 500,00	-	661 458,33	-	-
Januari	230 000,00	-	637 500,00	-	-
Februari	280 000,00	-	625 000,00	-	-
Maret	320 000,00	-	625 000,00	-	-
April	290 000,00	-	650 000,00	-	-
Mei	320 000,00	-	650 000,00	-	-
Juni	250 000,00	-	650 000,00	-	-
Juli	240 000,00	-	650 000,00	-	-
Agustus	450 000,00	-	650 000,00	-	-
September	390 000,00	-	700 000,00	-	-
Oktober	280 000,00	-	700 000,00	-	-
November	310 000,00	-	700 000,00	-	-
Desember	270 000,00	-	700 000,00	-	-

Tabel 30. Lanjutan

Bulan/Tahun	Kabupaten				
	Tasikmalaya	Ciamis	Kuningan	Cirebon	Majalengka
	[1]	[7]	[8]	[9]	[10]
Rata-rata 2012	-	152 083,33	369 444,44	-	-
Januari	-	150 000,00	520 000,00	-	-
Februari	-	150 000,00	386 666,67	-	-
Maret	-	150 000,00	453 333,33	-	-
April	-	150 000,00	553 333,33	-	-
Mei	-	150 000,00	286 666,67	-	-
Juni	-	150 000,00	233 333,33	-	-
Juli	-	50 000,00	266 666,67	-	-
Agustus	-	175 000,00	300 000,00	-	-
September	-	175 000,00	416 666,67	-	-
Oktober	-	175 000,00	366 666,67	-	-
November	-	175 000,00	333 333,33	-	-
Desember	-	175 000,00	316 666,67	-	-
Rata-rata 2013	-	275 000,00	395 416,67	-	-
Januari	-	275 000,00	400 000,00	-	-
Februari	-	275 000,00	450 000,00	-	-
Maret	-	275 000,00	425 000,00	-	-
April	-	275 000,00	550 000,00	-	-
Mei	-	275 000,00	450 000,00	-	-
Juni	-	275 000,00	400 000,00	-	-
Juli	-	275 000,00	400 000,00	-	-
Agustus	-	275 000,00	300 000,00	-	-
September	-	275 000,00	373 333,33	-	-
Oktober	-	275 000,00	373 333,33	-	-
November	-	275 000,00	306 666,67	-	-
Desember	-	275 000,00	316 666,67	-	-
Rata-rata 2014	-	206 250,00	407 500,00	-	-
Januari	-	275 000,00	333 333,33	-	-
Februari	-	200 000,00	333 333,33	-	-
Maret	-	200 000,00	436 666,67	-	-
April	-	200 000,00	436 666,67	-	-
Mei	-	200 000,00	370 000,00	-	-
Juni	-	200 000,00	336 666,67	-	-
Juli	-	200 000,00	336 666,67	-	-
Agustus	-	200 000,00	603 333,33	-	-
September	-	200 000,00	436 666,67	-	-
Oktober	-	200 000,00	466 666,67	-	-
November	-	200 000,00	466 666,67	-	-
Desember	-	200 000,00	333 333,33	-	-

Tabel 30. Lanjutan

Bulan/Tahun	Kabupaten				
	Sumedang	Indramayu	Subang	Purwakarta	Karawang
[1]	[12]	[13]	[14]	[15]	[16]
Rata-rata 2012	310 416,67	-	-	425 000,00	450 000,00
Januari	287 500,00	-	-	500 000,00	450 000,00
Februari	287 500,00	-	-	500 000,00	450 000,00
Maret	287 500,00	-	-	400 000,00	450 000,00
April	287 500,00	-	-	400 000,00	450 000,00
Mei	287 500,00	-	-	300 000,00	450 000,00
Juni	287 500,00	-	-	400 000,00	450 000,00
Juli	312 500,00	-	-	500 000,00	450 000,00
Agustus	337 500,00	-	-	500 000,00	450 000,00
September	337 500,00	-	-	400 000,00	450 000,00
Oktober	337 500,00	-	-	400 000,00	450 000,00
November	337 500,00	-	-	400 000,00	450 000,00
Desember	337 500,00	-	-	400 000,00	450 000,00
Rata-rata 2013	366 666,67	-	-	287 500,00	-
Januari	375 000,00	-	-	300 000,00	-
Februari	337 500,00	-	-	300 000,00	-
Maret	462 500,00	-	-	300 000,00	-
April	362 500,00	-	-	300 000,00	-
Mei	362 500,00	-	-	300 000,00	-
Juni	362 500,00	-	-	300 000,00	-
Juli	412 500,00	-	-	300 000,00	-
Agustus	362 500,00	-	-	300 000,00	-
September	287 500,00	-	-	250 000,00	-
Oktober	287 500,00	-	-	250 000,00	-
November	287 500,00	-	-	250 000,00	-
Desember	500 000,00	-	-	300 000,00	-
Rata-rata 2014	181 250,00	-	-	383 333,33	-
Januari	250 000,00	-	-	300 000,00	-
Februari	175 000,00	-	-	400 000,00	-
Maret	175 000,00	-	-	300 000,00	-
April	175 000,00	-	-	300 000,00	-
Mei	175 000,00	-	-	400 000,00	-
Juni	175 000,00	-	-	300 000,00	-
Juli	175 000,00	-	-	300 000,00	-
Agustus	175 000,00	-	-	600 000,00	-
September	175 000,00	-	-	500 000,00	-
Oktober	175 000,00	-	-	400 000,00	-
November	175 000,00	-	-	400 000,00	-
Desember	175 000,00	-	-	400 000,00	-

Tabel 30. Lanjutan

Bulan/Tahun	Kabupaten		Jawa Barat
	Bekasi	Bandung Barat	
[1]	[17]	[18]	[19]
Rata-rata 2012	-	-	334 842,51
Januari	-	-	319 687,50
Februari	-	-	321 770,83
Maret	-	-	305 833,33
April	-	-	341 547,62
Mei	-	-	284 404,76
Juni	-	-	319 642,86
Juli	-	-	323 214,29
Agustus	-	-	366 071,43
September	-	-	354 166,67
Oktober	-	-	357 812,50
November	-	-	359 895,83
Desember	-	-	364 062,50
Rata-rata 2013	-	-	365 555,56
Januari	-	-	364 285,71
Februari	-	-	370 833,33
Maret	-	-	397 023,81
April	-	-	400 000,00
Mei	-	-	380 357,14
Juni	-	-	362 500,00
Juli	-	-	370 833,33
Agustus	-	-	352 083,33
September	-	-	330 972,22
Oktober	-	-	340 972,22
November	-	-	336 527,78
Desember	-	-	380 277,78
Rata-rata 2014	-	-	357 048,61
Januari	-	-	337 638,89
Februari	-	-	335 555,56
Maret	-	-	342 777,78
April	-	-	341 944,44
Mei	-	-	352 500,00
Juni	-	-	318 611,11
Juli	-	-	316 944,44
Agustus	-	-	446 388,89
September	-	-	400 277,78
Oktober	-	-	370 277,78
November	-	-	375 277,78
Desember	-	-	346 388,89

Tabel 31. Harga Produsen Pedesaan Nangka Muda Menurut Kabupaten di Jawa Barat (Rupiah per 100 Kg), 2012-2014

Bulan/Tahun	Kabupaten				
	Bogor	Sukabumi	Cianjur	Bandung	Garut
[1]	[2]	[3]	[4]	[5]	[6]
Rata-rata 2012	178 819,44	141 666,67	251 666,67	300 138,89	115 000,00
Januari	200 833,33	85 000,00	180 000,00	233 333,33	100 000,00
Februari	191 666,67	72 500,00	240 000,00	241 666,67	100 000,00
Maret	183 333,33	185 000,00	260 000,00	350 000,00	100 000,00
April	183 333,33	162 500,00	260 000,00	283 333,33	100 000,00
Mei	166 666,67	135 000,00	260 000,00	350 000,00	100 000,00
Juni	175 000,00	135 000,00	260 000,00	350 000,00	120 000,00
Juli	175 000,00	125 000,00	260 000,00	333 333,33	120 000,00
Agustus	163 333,33	135 000,00	260 000,00	350 000,00	130 000,00
September	166 666,67	120 000,00	260 000,00	350 000,00	150 000,00
Oktober	181 666,67	130 000,00	260 000,00	350 000,00	120 000,00
November	181 666,67	260 000,00	260 000,00	200 000,00	120 000,00
Desember	176 666,67	155 000,00	260 000,00	210 000,00	120 000,00
Rata-rata 2013	220 555,56	168 750,00	260 000,00	339 583,33	133 333,33
Januari	188 333,33	95 000,00	260 000,00	325 000,00	50 000,00
Februari	220 833,33	110 000,00	260 000,00	325 000,00	50 000,00
Maret	245 833,33	220 000,00	260 000,00	275 000,00	150 000,00
April	245 833,33	150 000,00	260 000,00	400 000,00	150 000,00
Mei	204 166,67	150 000,00	260 000,00	362 500,00	150 000,00
Juni	207 500,00	160 000,00	260 000,00	362 500,00	150 000,00
Juli	207 500,00	185 000,00	260 000,00	325 000,00	150 000,00
Agustus	228 333,33	187 500,00	260 000,00	325 000,00	150 000,00
September	223 333,33	187 500,00	260 000,00	325 000,00	150 000,00
Oktober	225 000,00	205 000,00	260 000,00	325 000,00	150 000,00
November	225 000,00	215 000,00	260 000,00	325 000,00	150 000,00
Desember	225 000,00	160 000,00	260 000,00	400 000,00	150 000,00
Rata-rata 2014	265 138,89	109 375,00	197 083,33	176 666,67	129 166,67
Januari	225 000,00	45 000,00	205 000,00	100 000,00	100 000,00
Februari	216 666,67	62 500,00	205 000,00	100 000,00	120 000,00
Maret	341 666,67	112 500,00	205 000,00	100 000,00	130 000,00
April	275 000,00	122 500,00	205 000,00	100 000,00	130 000,00
Mei	266 666,67	102 500,00	205 000,00	100 000,00	130 000,00
Juni	268 333,33	115 000,00	205 000,00	100 000,00	300 000,00
Juli	221 666,67	115 000,00	205 000,00	100 000,00	120 000,00
Agustus	271 666,67	117 500,00	205 000,00	325 000,00	120 000,00
September	331 666,67	110 000,00	205 000,00	325 000,00	100 000,00
Oktober	338 333,33	110 000,00	130 000,00	256 666,67	100 000,00
November	220 000,00	150 000,00	130 000,00	256 666,67	100 000,00
Desember	205 000,00	150 000,00	260 000,00	256 666,67	100 000,00

Tabel 31. Lanjutan

Bulan/Tahun	Kabupaten				
	Tasikmalaya	Ciamis	Kuningan	Cirebon	Majalengka
[1]	[7]	[8]	[9]	[10]	[11]
Rata-rata 2012	60 000,00	-	-	-	-
Januari	60 000,00	-	-	-	-
Februari	60 000,00	-	-	-	-
Maret	60 000,00	-	-	-	-
April	60 000,00	-	-	-	-
Mei	60 000,00	-	-	-	-
Juni	60 000,00	-	-	-	-
Juli	60 000,00	-	-	-	-
Agustus	60 000,00	-	-	-	-
September	60 000,00	-	-	-	-
Oktober	60 000,00	-	-	-	-
November	60 000,00	-	-	-	-
Desember	60 000,00	-	-	-	-
Rata-rata 2013	76 363,64	-	350 000,00	-	-
Januari	80 000,00	-	300 000,00	-	-
Februari	80 000,00	-	300 000,00	-	-
Maret	80 000,00	-	300 000,00	-	-
April	80 000,00	-	600 000,00	-	-
Mei	80 000,00	-	600 000,00	-	-
Juni	80 000,00	-	300 000,00	-	-
Juli	80 000,00	-	300 000,00	-	-
Agustus	80 000,00	-	300 000,00	-	-
September	80 000,00	-	300 000,00	-	-
Oktober	80 000,00	-	300 000,00	-	-
November	40 000,00	-	300 000,00	-	-
Desember	-	-	300 000,00	-	-
Rata-rata 2014	80 000,00	-	433 333,33	-	-
Januari	80 000,00	-	300 000,00	-	-
Februari	80 000,00	-	300 000,00	-	-
Maret	80 000,00	-	350 000,00	-	-
April	80 000,00	-	350 000,00	-	-
Mei	80 000,00	-	800 000,00	-	-
Juni	80 000,00	-	600 000,00	-	-
Juli	80 000,00	-	600 000,00	-	-
Agustus	80 000,00	-	400 000,00	-	-
September	80 000,00	-	400 000,00	-	-
Oktober	80 000,00	-	400 000,00	-	-
November	80 000,00	-	400 000,00	-	-
Desember	80 000,00	-	300 000,00	-	-

Tabel 31. Lanjutan

Bulan/Tahun	Kabupaten				
	Sumedang	Indramayu	Subang	Purwakarta	Karawang
[1]	[12]	[13]	[14]	[15]	[16]
Rata-rata 2012	248 958,33	102 500,00	301 666,67	600 000,00	-
Januari	193 750,00	165 000,00	350 000,00	600 000,00	-
Februari	193 750,00	165 000,00	350 000,00	600 000,00	-
Maret	193 750,00	90 000,00	350 000,00	600 000,00	-
April	193 750,00	90 000,00	350 000,00	600 000,00	-
Mei	193 750,00	90 000,00	350 000,00	600 000,00	-
Juni	243 750,00	90 000,00	280 000,00	600 000,00	-
Juli	281 250,00	90 000,00	290 000,00	600 000,00	-
Agustus	293 750,00	90 000,00	300 000,00	600 000,00	-
September	293 750,00	90 000,00	250 000,00	600 000,00	-
Oktober	318 750,00	90 000,00	250 000,00	600 000,00	-
November	318 750,00	90 000,00	250 000,00	600 000,00	-
Desember	268 750,00	90 000,00	250 000,00	600 000,00	-
Rata-rata 2013	390 534,72	180 000,00	262 500,00	600 000,00	-
Januari	268 750,00	180 000,00	200 000,00	600 000,00	-
Februari	318 750,00	180 000,00	200 000,00	600 000,00	-
Maret	543 750,00	180 000,00	250 000,00	600 000,00	-
April	315 000,00	180 000,00	200 000,00	600 000,00	-
Mei	401 000,00	180 000,00	200 000,00	600 000,00	-
Juni	334 166,67	180 000,00	300 000,00	600 000,00	-
Juli	367 500,00	180 000,00	300 000,00	600 000,00	-
Agustus	370 833,33	180 000,00	300 000,00	600 000,00	-
September	454 166,67	180 000,00	300 000,00	600 000,00	-
Oktober	470 833,33	180 000,00	300 000,00	600 000,00	-
November	404 166,67	180 000,00	300 000,00	600 000,00	-
Desember	437 500,00	180 000,00	300 000,00	600 000,00	-
Rata-rata 2014	232 500,00	180 000,00	176 666,67	-	-
Januari	355 000,00	180 000,00	250 000,00	-	-
Februari	225 000,00	180 000,00	200 000,00	-	-
Maret	235 000,00	180 000,00	180 000,00	-	-
April	245 000,00	180 000,00	200 000,00	-	-
Mei	205 000,00	180 000,00	200 000,00	-	-
Juni	205 000,00	180 000,00	180 000,00	-	-
Juli	230 000,00	180 000,00	150 000,00	-	-
Agustus	210 000,00	180 000,00	160 000,00	-	-
September	210 000,00	180 000,00	150 000,00	-	-
Oktober	190 000,00	180 000,00	150 000,00	-	-
November	240 000,00	180 000,00	150 000,00	-	-
Desember	240 000,00	180 000,00	150 000,00	-	-

Tabel 31. Lanjutan

Bulan/Tahun	Kabupaten		Jawa Barat
	Bekasi	Bandung Barat	
[1]	[17]	[18]	[19]
Rata-rata 2012	-	-	230 041,67
Januari	-	-	216 791,67
Februari	-	-	221 458,33
Maret	-	-	237 208,33
April	-	-	228 291,67
Mei	-	-	230 541,67
Juni	-	-	231 375,00
Juli	-	-	233 458,33
Agustus	-	-	238 208,33
September	-	-	234 041,67
Oktober	-	-	236 041,67
November	-	-	234 041,67
Desember	-	-	219 041,67
Rata-rata 2013	-	-	272 760,10
Januari	-	-	231 553,03
Februari	-	-	240 416,67
Maret	-	-	282 234,85
April	-	-	289 166,67
Mei	-	-	289 787,88
Juni	-	-	266 742,42
Juli	-	-	268 636,36
Agustus	-	-	271 060,61
September	-	-	278 181,82
Oktober	-	-	281 439,39
November	-	-	272 651,52
Desember	-	-	301 250,00
Rata-rata 2014	-	-	197 993,06
Januari	-	-	184 000,00
Februari	-	-	168 916,67
Maret	-	-	191 416,67
April	-	-	188 750,00
Mei	-	-	226 916,67
Juni	-	-	223 333,33
Juli	-	-	200 166,67
Agustus	-	-	206 916,67
September	-	-	209 166,67
Oktober	-	-	193 500,00
November	-	-	190 666,67
Desember	-	-	192 166,67

Tabel 32. Harga Produsen Pedesaan Paria Menurut Kabupaten di Jawa Barat (Rupiah per 100 Kg), 2012-2014

Bulan/Tahun	Kabupaten				
	Bogor	Sukabumi	Cianjur	Bandung	Garut
[1]	[2]	[3]	[4]	[5]	[6]
Rata-rata 2012	231 785,71	345 833,33	236 916,67	319 791,67	250 000,00
Januari	178 571,43	300 000,00	215 000,00	225 000,00	250 000,00
Februari	185 714,29	300 000,00	249 000,00	287 500,00	250 000,00
Maret	214 285,71	350 000,00	261 000,00	300 000,00	250 000,00
April	252 857,14	350 000,00	230 000,00	312 500,00	250 000,00
Mei	214 285,71	350 000,00	234 000,00	287 500,00	250 000,00
Juni	221 428,57	400 000,00	234 000,00	275 000,00	250 000,00
Juli	271 428,57	300 000,00	238 000,00	362 500,00	250 000,00
Agustus	242 857,14	350 000,00	240 000,00	350 000,00	250 000,00
September	271 428,57	400 000,00	248 000,00	450 000,00	250 000,00
Oktober	250 000,00	350 000,00	270 000,00	400 000,00	250 000,00
November	235 714,29	350 000,00	240 000,00	275 000,00	250 000,00
Desember	242 857,14	350 000,00	184 000,00	312 500,00	250 000,00
Rata-rata 2013	325 813,49	196 666,67	335 416,67	323 611,11	500 000,00
Januari	310 000,00	325 000,00	287 500,00	283 333,33	500 000,00
Februari	310 000,00	325 000,00	312 500,00	300 000,00	500 000,00
Maret	310 000,00	140 000,00	312 500,00	300 000,00	500 000,00
April	258 333,33	140 000,00	300 000,00	300 000,00	500 000,00
Mei	341 666,67	125 000,00	362 500,00	350 000,00	500 000,00
Juni	341 666,67	125 000,00	400 000,00	300 000,00	-
Juli	350 000,00	-	337 500,00	350 000,00	-
Agustus	358 333,33	-	350 000,00	350 000,00	-
September	358 333,33	-	362 500,00	350 000,00	-
Oktober	314 285,71	-	350 000,00	300 000,00	-
November	321 428,57	-	375 000,00	350 000,00	-
Desember	335 714,29	-	275 000,00	350 000,00	-
Rata-rata 2014	336 666,67	113 333,33	363 333,33	365 972,22	450 833,33
Januari	342 857,14	-	368 000,00	350 000,00	600 000,00
Februari	342 857,14	-	370 000,00	350 000,00	600 000,00
Maret	335 714,29	100 000,00	360 000,00	383 333,33	300 000,00
April	337 142,86	100 000,00	365 000,00	383 333,33	450 000,00
Mei	328 571,43	70 000,00	345 000,00	416 666,67	450 000,00
Juni	328 571,43	100 000,00	350 000,00	416 666,67	450 000,00
Juli	317 142,86	100 000,00	350 000,00	366 666,67	335 000,00
Agustus	321 428,57	-	350 000,00	350 000,00	450 000,00
September	321 428,57	100 000,00	350 000,00	350 000,00	400 000,00
Oktober	350 000,00	100 000,00	360 000,00	350 000,00	425 000,00
November	350 000,00	150 000,00	360 000,00	341 666,67	500 000,00
Desember	364 285,71	200 000,00	432 000,00	333 333,33	450 000,00

Tabel 32. Lanjutan

Bulan/Tahun	Kabupaten				
	Tasikmalaya	Ciamis	Kuningan	Cirebon	Majalengka
[1]	[7]	[8]	[9]	[10]	[11]
Rata-rata 2012	260 833,33	322 083,33	330 000,00	169 166,67	184 583,33
Januari	275 000,00	255 000,00	300 000,00	170 000,00	185 000,00
Februari	280 000,00	330 000,00	300 000,00	166 666,67	175 000,00
Maret	287 500,00	355 000,00	450 000,00	150 000,00	175 000,00
April	312 500,00	275 000,00	210 000,00	160 000,00	175 000,00
Mei	312 500,00	302 500,00	200 000,00	153 333,33	175 000,00
Juni	300 000,00	312 500,00	200 000,00	170 000,00	175 000,00
Juli	225 000,00	255 000,00	200 000,00	160 000,00	200 000,00
Agustus	225 000,00	350 000,00	200 000,00	160 000,00	225 000,00
September	225 000,00	342 500,00	500 000,00	226 666,67	250 000,00
Oktober	250 000,00	387 500,00	500 000,00	193 333,33	200 000,00
November	212 500,00	350 000,00	450 000,00	176 666,67	115 000,00
Desember	225 000,00	350 000,00	450 000,00	143 333,33	165 000,00
Rata-rata 2013	283 333,33	375 208,33	433 333,33	173 888,89	181 250,00
Januari	250 000,00	362 500,00	450 000,00	100 000,00	200 000,00
Februari	316 666,67	330 000,00	400 000,00	100 000,00	150 000,00
Maret	283 333,33	357 500,00	400 000,00	100 000,00	125 000,00
April	250 000,00	392 500,00	400 000,00	100 000,00	200 000,00
Mei	266 666,67	367 500,00	400 000,00	150 000,00	150 000,00
Juni	266 666,67	417 500,00	400 000,00	250 000,00	200 000,00
Juli	266 666,67	437 500,00	450 000,00	200 000,00	200 000,00
Agustus	300 000,00	425 000,00	400 000,00	250 000,00	200 000,00
September	266 666,67	425 000,00	500 000,00	315 000,00	233 333,33
Oktober	316 666,67	425 000,00	500 000,00	-	216 666,67
November	283 333,33	262 500,00	450 000,00	-	150 000,00
Desember	333 333,33	300 000,00	450 000,00	-	150 000,00
Rata-rata 2014	410 555,56	408 958,33	550 000,00	302 500,00	241 666,67
Januari	383 333,33	400 000,00	600 000,00	333 333,33	250 000,00
Februari	386 666,67	435 000,00	600 000,00	433 333,33	400 000,00
Maret	403 333,33	525 000,00	650 000,00	416 666,67	266 666,67
April	413 333,33	425 000,00	650 000,00	290 000,00	216 666,67
Mei	413 333,33	392 500,00	500 000,00	223 333,33	183 333,33
Juni	413 333,33	392 500,00	500 000,00	416 666,67	200 000,00
Juli	403 333,33	372 500,00	500 000,00	266 666,67	200 000,00
Agustus	436 666,67	342 500,00	500 000,00	233 333,33	200 000,00
September	403 333,33	412 500,00	550 000,00	283 333,33	233 333,33
Oktober	436 666,67	377 500,00	500 000,00	216 666,67	250 000,00
November	433 333,33	417 500,00	550 000,00	233 333,33	233 333,33
Desember	400 000,00	415 000,00	500 000,00	283 333,33	266 666,67

Tabel 32. Lanjutan

Bulan/Tahun	Kabupaten				
	Sumedang	Indramayu	Subang	Purwakarta	Karawang
[1]	[12]	[13]	[14]	[15]	[16]
Rata-rata 2012	380 208,33	246 071,43	259 166,67	331 250,00	250 000,00
Januari	325 000,00	148 571,43	170 000,00	300 000,00	250 000,00
Februari	325 000,00	208 571,43	240 000,00	300 000,00	-
Maret	325 000,00	250 000,00	200 000,00	300 000,00	-
April	300 000,00	240 714,29	300 000,00	300 000,00	-
Mei	375 000,00	249 285,71	300 000,00	300 000,00	-
Juni	375 000,00	247 857,14	250 000,00	350 000,00	-
Juli	400 000,00	264 285,71	250 000,00	375 000,00	-
Agustus	400 000,00	292 142,86	250 000,00	375 000,00	-
September	412 500,00	313 571,43	300 000,00	425 000,00	-
Oktober	450 000,00	271 428,57	200 000,00	325 000,00	-
November	450 000,00	228 571,43	300 000,00	300 000,00	-
Desember	425 000,00	237 857,14	350 000,00	325 000,00	-
Rata-rata 2013	483 750,00	257 023,81	282 916,67	370 833,33	-
Januari	425 000,00	275 000,00	325 000,00	325 000,00	-
Februari	425 000,00	273 571,43	250 000,00	375 000,00	-
Maret	450 000,00	247 142,86	275 000,00	350 000,00	-
April	450 000,00	227 142,86	215 000,00	350 000,00	-
Mei	525 000,00	252 857,14	250 000,00	350 000,00	-
Juni	420 000,00	285 714,29	260 000,00	350 000,00	-
Juli	520 000,00	297 142,86	400 000,00	450 000,00	-
Agustus	480 000,00	250 000,00	400 000,00	350 000,00	-
September	490 000,00	284 285,71	350 000,00	400 000,00	-
Oktober	560 000,00	228 571,43	250 000,00	400 000,00	-
November	600 000,00	214 285,71	150 000,00	375 000,00	-
Desember	460 000,00	248 571,43	270 000,00	375 000,00	-
Rata-rata 2014	291 666,67	308 281,25	301 666,67	383 333,33	-
Januari	400 000,00	265 000,00	285 000,00	325 000,00	-
Februari	300 000,00	353 125,00	335 000,00	325 000,00	-
Maret	300 000,00	411 250,00	450 000,00	450 000,00	-
April	300 000,00	312 500,00	335 000,00	450 000,00	-
Mei	300 000,00	298 750,00	335 000,00	325 000,00	-
Juni	300 000,00	297 500,00	335 000,00	350 000,00	-
Juli	266 666,67	266 250,00	245 000,00	425 000,00	-
Agustus	266 666,67	286 250,00	235 000,00	350 000,00	-
September	266 666,67	284 375,00	260 000,00	375 000,00	-
Oktober	266 666,67	303 750,00	235 000,00	375 000,00	-
November	266 666,67	301 875,00	260 000,00	425 000,00	-
Desember	266 666,67	318 750,00	310 000,00	425 000,00	-

Tabel 32. Lanjutan

Bulan/Tahun	Kabupaten		Jawa Barat
	Bekasi	Bandung Barat	
[1]	[17]	[18]	[19]
Rata-rata 2012	125 833,33	-	266 348,76
Januari	125 000,00	-	229 508,93
Februari	125 000,00	-	248 163,49
Maret	126 000,00	-	266 252,38
April	126 000,00	-	252 971,43
Mei	126 000,00	-	255 293,65
Juni	126 000,00	-	259 119,05
Juli	126 000,00	-	258 480,95
Agustus	126 000,00	-	269 066,67
September	126 000,00	-	316 044,44
Oktober	126 000,00	-	294 884,13
November	126 000,00	-	270 630,16
Desember	126 000,00	-	275 769,84
Rata-rata 2013	227 166,67	-	317 284,89
Januari	146 000,00	-	304 288,89
Februari	146 000,00	-	300 915,87
Maret	226 000,00	-	291 765,08
April	226 000,00	-	287 265,08
Mei	226 000,00	-	307 812,70
Juni	226 000,00	-	303 039,12
Juli	226 000,00	-	344 985,35
Agustus	226 000,00	-	333 794,87
September	226 000,00	-	350 855,31
Oktober	226 000,00	-	340 599,21
November	226 000,00	-	313 128,97
Desember	400 000,00	-	328 968,25
Rata-rata 2014	326 166,67	-	347 936,61
Januari	450 000,00	-	382 323,13
Februari	226 000,00	-	389 784,44
Maret	226 000,00	-	371 864,29
April	226 000,00	-	350 265,08
Mei	226 000,00	-	320 499,21
Juni	280 000,00	-	342 015,87
Juli	280 000,00	-	312 948,41
Agustus	400 000,00	-	337 274,66
September	400 000,00	-	332 664,68
Oktober	400 000,00	-	329 750,00
November	400 000,00	-	348 180,56
Desember	400 000,00	-	357 669,05

Tabel 33. Harga Produsen Pedesaan Pepaya Muda Menurut Kabupaten di Jawa Barat (Rupiah per 100 Kg), 2012-2014

Bulan/Tahun	Kabupaten				
	Bogor	Sukabumi	Cianjur	Bandung	Garut
[1]	[2]	[3]	[4]	[5]	[6]
Rata-rata 2012	57 976,19	95 833,33	68 333,33	-	55 555,56
Januari	114 285,71	100 000,00	60 000,00	-	60 000,00
Februari	75 000,00	80 000,00	60 000,00	-	60 000,00
Maret	71 428,57	120 000,00	70 000,00	-	53 333,33
April	71 428,57	120 000,00	70 000,00	-	53 333,33
Mei	60 000,00	60 000,00	70 000,00	-	55 000,00
Juni	66 428,57	80 000,00	70 000,00	-	55 000,00
Juli	41 428,57	100 000,00	70 000,00	-	55 000,00
Agustus	35 714,29	150 000,00	70 000,00	-	55 000,00
September	41 428,57	150 000,00	70 000,00	-	55 000,00
Oktober	37 142,86	80 000,00	70 000,00	-	55 000,00
November	37 142,86	50 000,00	70 000,00	-	55 000,00
Desember	44 285,71	60 000,00	70 000,00	-	55 000,00
Rata-rata 2013	104 666,67	81 000,00	100 000,00	-	59 687,50
Januari	44 000,00	50 000,00	100 000,00	-	58 750,00
Februari	58 000,00	60 000,00	100 000,00	-	65 000,00
Maret	58 000,00	80 000,00	100 000,00	-	57 500,00
April	58 000,00	80 000,00	100 000,00	-	57 500,00
Mei	70 000,00	80 000,00	100 000,00	-	60 000,00
Juni	126 000,00	80 000,00	100 000,00	-	60 000,00
Juli	128 000,00	85 000,00	100 000,00	-	57 500,00
Agustus	178 000,00	85 000,00	100 000,00	-	60 000,00
September	134 000,00	85 000,00	100 000,00	-	60 000,00
Oktober	134 000,00	87 000,00	100 000,00	-	60 000,00
November	134 000,00	100 000,00	100 000,00	-	60 000,00
Desember	134 000,00	100 000,00	100 000,00	-	60 000,00
Rata-rata 2014	255 000,00	87 500,00	100 000,00	-	65 937,50
Januari	274 000,00	-	100 000,00	-	52 500,00
Februari	274 000,00	-	100 000,00	-	65 000,00
Maret	274 000,00	75 000,00	100 000,00	-	65 000,00
April	274 000,00	75 000,00	100 000,00	-	65 000,00
Mei	270 000,00	50 000,00	100 000,00	-	65 000,00
Juni	274 000,00	100 000,00	100 000,00	-	61 250,00
Juli	274 000,00	100 000,00	100 000,00	-	61 250,00
Agustus	270 000,00	100 000,00	100 000,00	-	73 750,00
September	310 000,00	100 000,00	100 000,00	-	73 750,00
Oktober	274 000,00	100 000,00	100 000,00	-	73 750,00
November	154 000,00	-	100 000,00	-	73 750,00
Desember	138 000,00	-	100 000,00	-	61 250,00

Tabel 33. Lanjutan

Bulan/Tahun	Kabupaten				
	Tasikmalaya	Ciamis	Kuningan	Cirebon	Majalengka
[1]	[7]	[8]	[9]	[10]	[11]
Rata-rata 2012	233 333,33	137 916,67	75 000,00	-	-
Januari	150 000,00	127 500,00	75 000,00	-	-
Februari	150 000,00	127 500,00	75 000,00	-	-
Maret	150 000,00	127 500,00	75 000,00	-	-
April	150 000,00	127 500,00	75 000,00	-	-
Mei	150 000,00	127 500,00	75 000,00	-	-
Juni	150 000,00	127 500,00	75 000,00	-	-
Juli	150 000,00	127 500,00	75 000,00	-	-
Agustus	150 000,00	152 500,00	75 000,00	-	-
September	400 000,00	152 500,00	75 000,00	-	-
Oktober	400 000,00	152 500,00	75 000,00	-	-
November	400 000,00	152 500,00	75 000,00	-	-
Desember	400 000,00	152 500,00	75 000,00	-	-
Rata-rata 2013	400 000,00	160 416,67	-	-	-
Januari	400 000,00	152 500,00	-	-	-
Februari	400 000,00	152 500,00	-	-	-
Maret	400 000,00	177 500,00	-	-	-
April	400 000,00	162 500,00	-	-	-
Mei	400 000,00	162 500,00	-	-	-
Juni	400 000,00	162 500,00	-	-	-
Juli	400 000,00	162 500,00	-	-	-
Agustus	400 000,00	162 500,00	-	-	-
September	400 000,00	152 500,00	-	-	-
Oktober	400 000,00	152 500,00	-	-	-
November	400 000,00	162 500,00	-	-	-
Desember	400 000,00	162 500,00	-	-	-
Rata-rata 2014	400 000,00	161 250,00	103 500,00	-	-
Januari	400 000,00	162 500,00	-	-	-
Februari	400 000,00	162 500,00	-	-	-
Maret	400 000,00	162 500,00	-	-	-
April	400 000,00	162 500,00	-	-	-
Mei	400 000,00	162 500,00	-	-	-
Juni	400 000,00	162 500,00	-	-	-
Juli	400 000,00	162 500,00	-	-	-
Agustus	400 000,00	162 500,00	-	-	-
September	500 000,00	162 500,00	-	-	-
Oktober	500 000,00	142 500,00	-	-	-
November	300 000,00	142 500,00	97 000,00	-	-
Desember	300 000,00	187 500,00	110 000,00	-	-

Tabel 33. Lanjutan

Bulan/Tahun	Kabupaten				
	Sumedang	Indramayu	Subang	Purwakarta	Karawang
[1]	[12]	[13]	[14]	[15]	[16]
Rata-rata 2012	206 250,00	70 833,33	176 250,00	-	112 500,00
Januari	225 000,00	100 000,00	170 000,00	-	112 500,00
Februari	225 000,00	100 000,00	170 000,00	-	112 500,00
Maret	225 000,00	65 000,00	170 000,00	-	112 500,00
April	200 000,00	65 000,00	170 000,00	-	112 500,00
Mei	200 000,00	65 000,00	170 000,00	-	112 500,00
Juni	200 000,00	65 000,00	170 000,00	-	112 500,00
Juli	200 000,00	65 000,00	180 000,00	-	112 500,00
Agustus	200 000,00	65 000,00	185 000,00	-	112 500,00
September	200 000,00	65 000,00	185 000,00	-	112 500,00
Oktober	200 000,00	65 000,00	185 000,00	-	112 500,00
November	200 000,00	65 000,00	180 000,00	-	112 500,00
Desember	200 000,00	65 000,00	180 000,00	-	112 500,00
Rata-rata 2013	231 944,44	130 000,00	196 666,67	-	90 166,67
Januari	200 000,00	130 000,00	180 000,00	-	90 000,00
Februari	200 000,00	130 000,00	180 000,00	-	90 000,00
Maret	200 000,00	130 000,00	200 000,00	-	90 000,00
April	100 000,00	130 000,00	200 000,00	-	90 000,00
Mei	350 000,00	130 000,00	200 000,00	-	90 000,00
Juni	233 333,33	130 000,00	200 000,00	-	90 000,00
Juli	300 000,00	130 000,00	200 000,00	-	90 000,00
Agustus	266 666,67	130 000,00	200 000,00	-	90 000,00
September	200 000,00	130 000,00	200 000,00	-	90 000,00
Oktober	266 666,67	130 000,00	200 000,00	-	90 000,00
November	233 333,33	130 000,00	200 000,00	-	90 000,00
Desember	233 333,33	130 000,00	200 000,00	-	92 000,00
Rata-rata 2014	216 944,44	130 000,00	153 333,33	-	92 000,00
Januari	366 666,67	130 000,00	200 000,00	-	92 000,00
Februari	300 000,00	130 000,00	150 000,00	-	92 000,00
Maret	300 000,00	130 000,00	150 000,00	-	-
April	300 000,00	130 000,00	160 000,00	-	-
Mei	233 333,33	130 000,00	160 000,00	-	-
Juni	200 000,00	130 000,00	150 000,00	-	-
Juli	200 000,00	130 000,00	120 000,00	-	-
Agustus	185 000,00	130 000,00	150 000,00	-	-
September	185 000,00	130 000,00	150 000,00	-	-
Oktober	116 666,67	130 000,00	150 000,00	-	-
November	116 666,67	130 000,00	150 000,00	-	-
Desember	100 000,00	130 000,00	150 000,00	-	-

Tabel 33. Lanjutan

Bulan/Tahun	Kabupaten		Jawa Barat
	Bekasi	Bandung Barat	
[1]	[17]	[18]	[19]
Rata-rata 2012	-	-	117 252,89
Januari	-	-	117 662,34
Februari	-	-	112 272,73
Maret	-	-	112 705,63
April	-	-	110 432,90
Mei	-	-	104 090,91
Juni	-	-	106 493,51
Juli	-	-	106 948,05
Agustus	-	-	113 701,30
September	-	-	136 948,05
Oktober	-	-	130 194,81
November	-	-	127 012,99
Desember	-	-	128 571,43
Rata-rata 2013	-	-	155 454,86
Januari	-	-	140 525,00
Februari	-	-	143 550,00
Maret	-	-	149 300,00
April	-	-	137 800,00
Mei	-	-	164 250,00
Juni	-	-	158 183,33
Juli	-	-	165 300,00
Agustus	-	-	167 216,67
September	-	-	155 150,00
Oktober	-	-	162 016,67
November	-	-	160 983,33
Desember	-	-	161 183,33
Rata-rata 2014	-	-	174 820,22
Januari	-	-	197 518,52
Februari	-	-	185 944,44
Maret	-	-	184 055,56
April	-	-	185 166,67
Mei	-	-	174 537,04
Juni	-	-	175 305,56
Juli	-	-	171 972,22
Agustus	-	-	174 583,33
September	-	-	190 138,89
Oktober	-	-	176 324,07
November	-	-	140 435,19
Desember	-	-	141 861,11

Tabel 34. Harga Produsen Pedesaan Petai Menurut Kabupaten di Jawa Barat (Rupiah per 10 Papan), 2012-2014

Bulan/Tahun	Kabupaten				
	Bogor	Sukabumi	Cianjur	Bandung	Garut
[1]	[2]	[3]	[4]	[5]	[6]
Rata-rata 2012	16 534,72	-	16 447,92	13 666,67	-
Januari	13 583,33	-	10 500,00	5 000,00	-
Februari	13 500,00	-	11 250,00	11 500,00	-
Maret	15 333,33	-	10 750,00	9 000,00	-
April	15 333,33	-	13 750,00	11 500,00	-
Mei	15 333,33	-	15 625,00	16 500,00	-
Juni	16 166,67	-	17 500,00	14 000,00	-
Juli	19 166,67	-	17 500,00	19 000,00	-
Agustus	20 333,33	-	21 750,00	19 000,00	-
September	17 000,00	-	23 750,00	14 000,00	-
Oktober	19 833,33	-	22 500,00	24 000,00	-
November	16 666,67	-	21 250,00	11 500,00	-
Desember	16 166,67	-	11 250,00	9 000,00	-
Rata-rata 2013	21 895,83	-	23 333,33	42 500,00	-
Januari	15 333,33	-	11 250,00	34 666,67	-
Februari	16 916,67	-	13 750,00	35 666,67	-
Maret	14 833,33	-	16 250,00	38 000,00	-
April	16 166,67	-	18 750,00	38 333,33	-
Mei	18 166,67	-	18 750,00	40 000,00	-
Juni	20 666,67	-	21 250,00	43 333,33	-
Juli	24 833,33	-	27 500,00	46 666,67	-
Agustus	22 333,33	-	32 500,00	46 666,67	-
September	36 500,00	-	31 250,00	46 666,67	-
Oktober	37 333,33	-	28 750,00	46 666,67	-
November	20 666,67	-	30 000,00	46 666,67	-
Desember	19 000,00	-	30 000,00	46 666,67	-
Rata-rata 2014	21 402,78	15 000,00	15 958,33	15 416,67	-
Januari	20 166,67	-	24 000,00	17 500,00	-
Februari	18 500,00	15 000,00	13 000,00	17 500,00	-
Maret	18 666,67	15 000,00	10 000,00	17 500,00	-
April	19 500,00	-	9 000,00	17 500,00	-
Mei	19 500,00	-	12 000,00	17 500,00	-
Juni	25 000,00	-	14 000,00	17 500,00	-
Juli	25 000,00	-	19 000,00	20 000,00	-
Agustus	25 833,33	-	25 000,00	20 000,00	-
September	24 166,67	-	17 000,00	10 000,00	-
Oktober	23 333,33	-	15 000,00	10 000,00	-
November	18 333,33	-	16 000,00	10 000,00	-
Desember	18 833,33	-	17 500,00	10 000,00	-

Tabel 34. Lanjutan

Bulan/Tahun	Kabupaten				
	Tasikmalaya	Ciamis	Kuningan	Cirebon	Majalengka
[1]	[7]	[8]	[9]	[10]	[11]
Rata-rata 2012	9 554,17	9 981,48	12 777,78	5 500,00	25 616,67
Januari	9 800,00	9 388,89	9 000,00	5 000,00	9 400,00
Februari	9 550,00	8 555,56	8 333,33	2 500,00	25 400,00
Maret	11 600,00	9 000,00	8 666,67	-	29 400,00
April	8 500,00	9 833,33	10 000,00	5 000,00	27 900,00
Mei	9 500,00	10 444,44	14 000,00	7 500,00	26 300,00
Juni	9 500,00	10 222,22	20 000,00	7 500,00	26 800,00
Juli	9 600,00	10 222,22	21 666,67	-	28 800,00
Agustus	9 600,00	11 055,56	21 666,67	-	32 800,00
September	7 900,00	10 833,33	16 666,67	-	28 000,00
Oktober	10 400,00	10 555,56	10 000,00	3 500,00	25 500,00
November	10 000,00	10 277,78	6 333,33	7 000,00	24 500,00
Desember	8 700,00	9 388,89	7 000,00	6 000,00	22 600,00
Rata-rata 2013	11 886,11	12 050,93	19 583,33	11 250,00	16 554,17
Januari	10 200,00	10 500,00	10 833,33	-	9 000,00
Februari	10 300,00	9 777,78	9 833,33	10 000,00	12 400,00
Maret	10 500,00	10 555,56	12 666,67	10 000,00	12 300,00
April	9 200,00	10 611,11	12 000,00	5 000,00	13 700,00
Mei	10 200,00	10 166,67	12 666,67	10 000,00	14 750,00
Juni	9 400,00	11 277,78	16 000,00	10 000,00	19 666,67
Juli	10 000,00	12 500,00	16 000,00	10 000,00	20 500,00
Agustus	12 000,00	14 222,22	29 000,00	10 000,00	20 500,00
September	13 333,33	13 166,67	29 000,00	25 000,00	18 333,33
Oktober	16 666,67	14 500,00	29 000,00	-	18 333,33
November	15 000,00	13 944,44	29 000,00	-	19 166,67
Desember	15 833,33	13 388,89	29 000,00	-	20 000,00
Rata-rata 2014	15 750,00	13 722,22	27 750,00	19 333,33	18 819,44
Januari	11 666,67	13 388,89	25 666,67	15 000,00	19 166,67
Februari	18 000,00	13 277,78	25 666,67	15 000,00	19 166,67
Maret	16 666,67	13 388,89	28 333,33	25 000,00	18 333,33
April	12 000,00	12 055,56	28 333,33	20 000,00	16 666,67
Mei	12 500,00	12 611,11	28 333,33	25 000,00	47 500,00
Juni	10 833,33	13 833,33	28 333,33	25 000,00	12 500,00
Juli	11 666,67	13 833,33	28 333,33	25 000,00	12 500,00
Agustus	15 833,33	14 944,44	31 666,67	12 500,00	15 000,00
September	15 833,33	14 388,89	28 333,33	19 500,00	17 500,00
Oktober	22 166,67	14 611,11	28 333,33	25 000,00	15 000,00
November	23 000,00	14 277,78	25 000,00	12 500,00	18 333,33
Desember	18 833,33	14 055,56	26 666,67	12 500,00	14 166,67

Tabel 34. Lanjutan

Bulan/Tahun	Kabupaten				
	Sumedang	Indramayu	Subang	Purwakarta	Karawang
[1]	[12]	[13]	[14]	[15]	[16]
Rata-rata 2012	23 805,56	16 375,00	13 166,67	13 416,67	-
Januari	24 500,00	13 500,00	13 000,00	14 250,00	-
Februari	22 833,33	15 000,00	12 500,00	14 250,00	-
Maret	22 333,33	15 000,00	12 000,00	12 250,00	-
April	21 500,00	15 000,00	12 000,00	12 250,00	-
Mei	21 666,67	15 000,00	12 000,00	12 250,00	-
Juni	21 666,67	20 000,00	12 000,00	12 250,00	-
Juli	21 666,67	15 000,00	13 000,00	12 250,00	-
Agustus	28 333,33	18 000,00	13 500,00	14 250,00	-
September	25 833,33	18 000,00	14 500,00	14 250,00	-
Oktober	25 833,33	18 000,00	14 500,00	14 250,00	-
November	25 833,33	18 000,00	14 500,00	14 250,00	-
Desember	23 666,67	16 000,00	14 500,00	14 250,00	-
Rata-rata 2013	24 347,72	15 750,00	16 625,00	21 562,50	-
Januari	24 833,33	15 000,00	15 500,00	18 750,00	-
Februari	22 714,29	18 000,00	15 500,00	18 750,00	-
Maret	19 875,00	20 000,00	14 500,00	18 750,00	-
April	22 625,00	19 000,00	15 000,00	18 750,00	-
Mei	23 625,00	17 000,00	14 500,00	18 750,00	-
Juni	23 625,00	17 000,00	17 000,00	21 250,00	-
Juli	25 500,00	17 000,00	19 500,00	21 250,00	-
Agustus	25 500,00	18 000,00	17 500,00	25 000,00	-
September	26 125,00	16 000,00	18 500,00	23 750,00	-
Oktober	24 250,00	10 000,00	18 000,00	25 000,00	-
November	26 125,00	10 000,00	17 000,00	23 750,00	-
Desember	27 375,00	12 000,00	17 000,00	25 000,00	-
Rata-rata 2014	15 694,44	14 083,33	15 291,67	24 479,17	-
Januari	27 000,00	10 000,00	17 000,00	22 500,00	-
Februari	9 833,33	14 000,00	17 000,00	23 750,00	-
Maret	11 916,67	12 000,00	17 000,00	25 000,00	-
April	11 916,67	10 000,00	13 500,00	25 000,00	-
Mei	13 166,67	12 000,00	12 500,00	25 000,00	-
Juni	18 666,67	16 000,00	13 000,00	25 000,00	-
Juli	15 833,33	18 000,00	14 500,00	25 000,00	-
Agustus	15 833,33	20 000,00	17 000,00	25 000,00	-
September	15 833,33	15 000,00	17 000,00	25 000,00	-
Oktober	15 833,33	10 000,00	15 500,00	22 500,00	-
November	16 666,67	14 000,00	14 500,00	25 000,00	-
Desember	15 833,33	18 000,00	15 000,00	25 000,00	-

Tabel 34. Lanjutan

Bulan/Tahun	Kabupaten		Jawa Barat
	Bekasi	Bandung Barat	
[1]	[17]	[18]	[19]
Rata-rata 2012	-	10 416,67	14 682,51
Januari	-	10 000,00	11 301,71
Februari	-	10 000,00	12 705,56
Maret	-	10 000,00	13 777,78
April	-	10 000,00	13 274,36
Mei	-	10 000,00	14 316,88
Juni	-	10 000,00	15 200,43
Juli	-	10 000,00	16 489,35
Agustus	-	10 000,00	18 357,41
September	-	10 000,00	16 727,78
Oktober	-	15 000,00	16 451,71
November	-	10 000,00	14 623,93
Desember	-	10 000,00	12 963,25
Rata-rata 2013	-	11 166,67	19 359,91
Januari	-	10 000,00	15 488,89
Februari	-	10 000,00	15 662,21
Maret	-	10 000,00	16 017,74
April	-	12 000,00	16 241,24
Mei	-	10 000,00	16 813,46
Juni	-	10 000,00	18 497,65
Juli	-	12 000,00	20 250,00
Agustus	-	12 000,00	21 940,17
September	-	12 000,00	23 817,31
Oktober	-	12 000,00	23 375,00
November	-	12 000,00	21 943,29
Desember	-	12 000,00	22 271,99
Rata-rata 2014	-	20 000,00	18 257,94
Januari	-	15 000,00	18 311,97
Februari	-	15 000,00	16 763,89
Maret	-	15 000,00	17 414,68
April	-	20 000,00	16 574,79
Mei	-	20 000,00	19 816,24
Juni	-	20 000,00	18 435,90
Juli	-	20 000,00	19 128,21
Agustus	-	20 000,00	19 893,16
September	-	20 000,00	18 427,35
Oktober	-	25 000,00	18 636,75
November	-	25 000,00	17 893,16
Desember	-	25 000,00	17 799,15

Tabel 35. Harga Produsen Pedesaan Sawi Putih Menurut Kabupaten di Jawa Barat (Rupiah per 100 Kg), 2012-2014

Bulan/Tahun	Kabupaten				
	Bogor	Sukabumi	Cianjur	Bandung	Garut
[1]	[2]	[3]	[4]	[5]	[6]
Rata-rata 2012	150 000,00	350 000,00	133 541,67	115 729,17	245 312,50
Januari	150 000,00	250 000,00	122 500,00	125 000,00	236 250,00
Februari	150 000,00	300 000,00	150 000,00	117 500,00	240 000,00
Maret	150 000,00	400 000,00	135 000,00	85 000,00	217 500,00
April	150 000,00	-	112 500,00	105 000,00	227 500,00
Mei	150 000,00	-	122 500,00	110 000,00	220 000,00
Juni	150 000,00	-	126 250,00	88 750,00	222 500,00
Juli	150 000,00	-	130 000,00	123 750,00	235 000,00
Agustus	150 000,00	-	137 500,00	123 750,00	235 000,00
September	150 000,00	-	150 000,00	136 250,00	250 000,00
Oktober	150 000,00	350 000,00	160 000,00	163 750,00	287 500,00
November	150 000,00	400 000,00	88 750,00	113 750,00	247 500,00
Desember	150 000,00	400 000,00	167 500,00	96 250,00	325 000,00
Rata-rata 2013	150 000,00	380 000,00	140 208,33	102 222,22	276 041,67
Januari	150 000,00	350 000,00	155 000,00	120 000,00	277 500,00
Februari	150 000,00	400 000,00	137 500,00	120 000,00	297 500,00
Maret	150 000,00	400 000,00	125 000,00	120 000,00	297 500,00
April	150 000,00	400 000,00	162 500,00	83 333,33	277 500,00
Mei	150 000,00	350 000,00	130 000,00	116 666,67	307 500,00
Juni	150 000,00	-	200 000,00	116 666,67	287 500,00
Juli	150 000,00	-	152 500,00	113 333,33	280 000,00
Agustus	150 000,00	-	132 500,00	123 333,33	255 000,00
September	150 000,00	-	112 500,00	60 000,00	240 000,00
Oktober	150 000,00	-	152 500,00	80 000,00	242 500,00
November	150 000,00	-	140 000,00	90 000,00	275 000,00
Desember	150 000,00	-	82 500,00	83 333,33	275 000,00
Rata-rata 2014	168 750,00	-	148 541,67	130 833,33	285 625,00
Januari	175 000,00	-	165 000,00	110 000,00	235 000,00
Februari	175 000,00	-	165 000,00	83 333,33	300 000,00
Maret	175 000,00	-	145 000,00	123 333,33	275 000,00
April	175 000,00	-	145 000,00	86 666,67	285 000,00
Mei	162 500,00	-	145 000,00	196 666,67	305 000,00
Juni	162 500,00	-	165 000,00	156 666,67	280 000,00
Juli	162 500,00	-	145 000,00	150 000,00	290 000,00
Agustus	162 500,00	-	127 500,00	116 666,67	290 000,00
September	162 500,00	-	140 000,00	133 333,33	287 500,00
Oktober	162 500,00	-	177 500,00	176 666,67	287 500,00
November	175 000,00	-	122 500,00	126 666,67	287 500,00
Desember	175 000,00	-	140 000,00	110 000,00	305 000,00

Tabel 35. Lanjutan

Bulan/Tahun	Kabupaten				
	Tasikmalaya	Ciamis	Kuningan	Cirebon	Majalengka
[1]	[7]	[8]	[9]	[10]	[11]
Rata-rata 2012	128 611,11	191 363,64	190 000,00	-	144 305,56
Januari	133 333,33	-	-	-	87 500,00
Februari	133 333,33	100 000,00	-	-	122 500,00
Maret	120 000,00	150 000,00	-	-	139 166,67
April	123 333,33	175 000,00	-	-	206 666,67
Mei	153 333,33	180 000,00	-	-	132 500,00
Juni	96 666,67	150 000,00	-	-	88 333,33
Juli	133 333,33	160 000,00	150 000,00	-	124 166,67
Agustus	116 666,67	250 000,00	200 000,00	-	135 833,33
September	116 666,67	220 000,00	200 000,00	-	159 166,67
Oktober	200 000,00	240 000,00	200 000,00	-	169 166,67
November	100 000,00	240 000,00	200 000,00	-	182 500,00
Desember	116 666,67	240 000,00	-	-	184 166,67
Rata-rata 2013	122 689,39	240 000,00	-	-	162 361,11
Januari	136 666,67	240 000,00	-	-	182 500,00
Februari	96 666,67	240 000,00	-	-	172 500,00
Maret	123 333,33	240 000,00	-	-	155 833,33
April	111 666,67	240 000,00	-	-	150 833,33
Mei	145 000,00	240 000,00	-	-	200 833,33
Juni	143 333,33	240 000,00	-	-	177 500,00
Juli	153 333,33	240 000,00	-	-	212 500,00
Agustus	126 666,67	240 000,00	-	-	132 500,00
September	133 333,33	240 000,00	-	-	92 500,00
Oktober	103 333,33	240 000,00	-	-	117 500,00
November	76 250,00	240 000,00	-	-	162 500,00
Desember	-	240 000,00	-	-	190 833,33
Rata-rata 2014	148 611,11	256 666,67	395 000,00	-	163 125,00
Januari	93 333,33	240 000,00	-	-	164 166,67
Februari	93 333,33	240 000,00	-	-	167 500,00
Maret	110 000,00	240 000,00	400 000,00	-	204 166,67
April	66 666,67	240 000,00	250 000,00	-	204 166,67
Mei	116 666,67	240 000,00	300 000,00	-	190 833,33
Juni	143 333,33	240 000,00	350 000,00	-	108 333,33
Juli	133 333,33	240 000,00	350 000,00	-	108 333,33
Agustus	230 000,00	295 000,00	400 000,00	-	176 666,67
September	230 000,00	345 000,00	400 000,00	-	126 666,67
Oktober	183 333,33	220 000,00	400 000,00	-	115 000,00
November	183 333,33	270 000,00	400 000,00	-	145 000,00
Desember	200 000,00	270 000,00	700 000,00	-	246 666,67

Tabel 35. Lanjutan

Bulan/Tahun	Kabupaten				
	Sumedang	Indramayu	Subang	Purwakarta	Karawang
[1]	[12]	[13]	[14]	[15]	[16]
Rata-rata 2012	264 583,33	-	-	-	-
Januari	237 500,00	-	-	-	-
Februari	237 500,00	-	-	-	-
Maret	212 500,00	-	-	-	-
April	225 000,00	-	-	-	-
Mei	225 000,00	-	-	-	-
Juni	225 000,00	-	-	-	-
Juli	250 000,00	-	-	-	-
Agustus	312 500,00	-	-	-	-
September	312 500,00	-	-	-	-
Oktober	312 500,00	-	-	-	-
November	312 500,00	-	-	-	-
Desember	312 500,00	-	-	-	-
Rata-rata 2013	246 041,67	-	-	-	-
Januari	287 500,00	-	-	-	-
Februari	282 500,00	-	-	-	-
Maret	262 500,00	-	-	-	-
April	240 000,00	-	-	-	-
Mei	270 000,00	-	-	-	-
Juni	270 000,00	-	-	-	-
Juli	270 000,00	-	-	-	-
Agustus	240 000,00	-	-	-	-
September	190 000,00	-	-	-	-
Oktober	190 000,00	-	-	-	-
November	220 000,00	-	-	-	-
Desember	230 000,00	-	-	-	-
Rata-rata 2014	227 916,67	-	-	-	-
Januari	233 333,33	-	-	-	-
Februari	233 333,33	-	-	-	-
Maret	225 000,00	-	-	-	-
April	225 000,00	-	-	-	-
Mei	225 000,00	-	-	-	-
Juni	216 666,67	-	-	-	-
Juli	216 666,67	-	-	-	-
Agustus	216 666,67	-	-	-	-
September	220 000,00	-	-	-	-
Oktober	223 333,33	-	-	-	-
November	250 000,00	-	-	-	-
Desember	250 000,00	-	-	-	-

Tabel 35. Lanjutan

Bulan/Tahun	Kabupaten		Jawa Barat
	Bekasi	Bandung Barat	
[1]	[17]	[18]	[19]
Rata-rata 2012	-	-	181 034,24
Januari	-	-	167 760,42
Februari	-	-	172 314,81
Maret	-	-	178 796,30
April	-	-	165 625,00
Mei	-	-	161 666,67
Juni	-	-	143 437,50
Juli	-	-	161 805,56
Agustus	-	-	184 583,33
September	-	-	188 287,04
Oktober	-	-	223 291,67
November	-	-	203 500,00
Desember	-	-	221 342,59
Rata-rata 2013	-	-	189 446,99
Januari	-	-	211 018,52
Februari	-	-	210 740,74
Maret	-	-	208 240,74
April	-	-	201 759,26
Mei	-	-	212 222,22
Juni	-	-	198 125,00
Juli	-	-	196 458,33
Agustus	-	-	175 000,00
September	-	-	152 291,67
Oktober	-	-	159 479,17
November	-	-	169 218,75
Desember	-	-	178 809,52
Rata-rata 2014	-	-	209 907,41
Januari	-	-	176 979,17
Februari	-	-	182 187,50
Maret	-	-	210 833,33
April	-	-	186 388,89
Mei	-	-	209 074,07
Juni	-	-	202 500,00
Juli	-	-	199 537,04
Agustus	-	-	223 888,89
September	-	-	227 222,22
Oktober	-	-	216 203,70
November	-	-	217 777,78
Desember	-	-	266 296,30

Tabel 36. Harga Produsen Pedesaan Sawi Hijau Menurut Kabupaten di Jawa Barat (Rupiah per 100 Kg), 2012-2014

Bulan/Tahun	Kabupaten				
	Bogor	Sukabumi	Cianjur	Bandung	Garut
[1]	[2]	[3]	[4]	[5]	[6]
Rata-rata 2012	206 011,90	191 759,26	162 575,76	163 194,44	620 277,78
Januari	210 000,00	155 555,56	129 545,45	60 000,00	616 666,67
Februari	193 571,43	239 444,44	134 545,45	111 666,67	600 000,00
Maret	208 571,43	151 111,11	142 727,27	136 666,67	600 000,00
April	192 857,14	151 666,67	120 000,00	180 000,00	600 000,00
Mei	178 571,43	238 333,33	159 090,91	230 000,00	633 333,33
Juni	192 857,14	181 111,11	158 181,82	163 333,33	616 666,67
Juli	211 428,57	152 222,22	155 454,55	130 000,00	616 666,67
Agustus	224 285,71	205 555,56	157 272,73	146 666,67	616 666,67
September	228 571,43	242 777,78	184 545,45	191 666,67	630 000,00
Oktober	210 000,00	158 888,89	215 454,55	158 333,33	630 000,00
November	187 142,86	172 222,22	181 363,64	191 666,67	633 333,33
Desember	234 285,71	252 222,22	212 727,27	258 333,33	650 000,00
Rata-rata 2013	238 214,29	164 962,12	197 500,00	164 166,67	652 777,78
Januari	242 857,14	113 181,82	210 909,09	190 000,00	650 000,00
Februari	207 142,86	164 545,45	202 727,27	190 000,00	650 000,00
Maret	204 285,71	130 000,00	187 272,73	190 000,00	650 000,00
April	210 000,00	291 818,18	185 454,55	160 000,00	650 000,00
Mei	264 285,71	186 363,64	196 363,64	160 000,00	650 000,00
Juni	242 857,14	190 909,09	238 181,82	140 000,00	650 000,00
Juli	228 571,43	166 818,18	220 000,00	160 000,00	650 000,00
Agustus	228 571,43	157 727,27	231 818,18	180 000,00	650 000,00
September	225 000,00	150 454,55	205 454,55	180 000,00	683 333,33
Oktober	261 250,00	141 818,18	210 000,00	180 000,00	650 000,00
November	262 500,00	175 909,09	208 181,82	120 000,00	650 000,00
Desember	281 250,00	110 000,00	73 636,36	120 000,00	650 000,00
Rata-rata 2014	244 375,00	195 000,00	246 435,61	211 458,33	528 125,00
Januari	260 000,00	151 111,11	230 000,00	145 000,00	500 000,00
Februari	260 000,00	185 555,56	235 000,00	135 000,00	512 500,00
Maret	236 500,00	176 666,67	230 000,00	135 000,00	537 500,00
April	244 000,00	209 444,44	236 000,00	167 500,00	537 500,00
Mei	241 000,00	201 111,11	242 000,00	205 000,00	550 000,00
Juni	242 000,00	173 888,89	236 500,00	212 500,00	537 500,00
Juli	232 000,00	143 333,33	237 727,27	250 000,00	512 500,00
Agustus	227 000,00	166 111,11	225 909,09	237 500,00	512 500,00
September	232 000,00	141 111,11	226 818,18	205 000,00	537 500,00
Oktober	233 000,00	153 333,33	279 090,91	195 000,00	512 500,00
November	260 000,00	365 555,56	346 363,64	275 000,00	550 000,00
Desember	265 000,00	272 777,78	231 818,18	375 000,00	537 500,00

Lanjutan

Kabupaten				
Tasikmalaya	Ciamis	Kuningan	Cirebon	Majalengka
[7]	[8]	[9]	[10]	[11]
177 962,96	155 277,78	199 479,17	145 000,00	214 444,44
183 333,33	110 000,00	287 500,00	200 000,00	166 666,67
175 555,56	133 333,33	117 500,00	50 000,00	256 666,67
187 777,78	126 666,67	212 500,00	100 000,00	190 000,00
186 666,67	136 666,67	175 000,00	130 000,00	156 666,67
193 333,33	143 333,33	200 000,00	150 000,00	290 000,00
164 444,44	160 000,00	187 500,00	-	290 000,00
148 888,89	200 000,00	200 000,00	-	290 000,00
168 888,89	170 000,00	212 500,00	150 000,00	223 333,33
181 111,11	170 000,00	275 000,00	250 000,00	223 333,33
180 000,00	186 666,67	212 500,00	150 000,00	156 666,67
180 000,00	166 666,67	145 000,00	100 000,00	156 666,67
185 555,56	160 000,00	168 750,00	170 000,00	173 333,33
212 214,12	211 041,67	165 916,67	125 000,00	173 750,00
227 500,00	195 000,00	160 000,00	-	190 000,00
193 750,00	182 500,00	96 000,00	-	192 500,00
215 000,00	177 500,00	120 000,00	-	192 500,00
206 250,00	225 000,00	236 000,00	-	167 500,00
226 250,00	225 000,00	150 000,00	-	192 500,00
203 750,00	222 500,00	162 000,00	150 000,00	180 000,00
238 125,00	217 500,00	162 000,00	200 000,00	192 500,00
212 500,00	180 000,00	127 000,00	50 000,00	147 500,00
208 888,89	230 000,00	170 000,00	100 000,00	180 000,00
205 555,56	230 000,00	204 000,00	-	125 000,00
174 000,00	230 000,00	194 000,00	-	162 500,00
235 000,00	217 500,00	210 000,00	-	162 500,00
241 458,33	228 833,33	219 333,33	105 000,00	182 291,67
227 500,00	184 000,00	174 000,00	100 000,00	187 500,00
218 750,00	184 000,00	174 000,00	75 000,00	162 500,00
210 000,00	264 000,00	190 000,00	120 000,00	217 500,00
243 750,00	232 000,00	152 000,00	200 000,00	175 000,00
262 500,00	226 000,00	244 000,00	-	175 000,00
236 250,00	236 000,00	320 000,00	75 000,00	112 500,00
225 000,00	240 000,00	300 000,00	60 000,00	112 500,00
233 750,00	236 000,00	192 000,00	150 000,00	162 500,00
225 000,00	236 000,00	194 000,00	50 000,00	167 500,00
206 250,00	236 000,00	184 000,00	50 000,00	167 500,00
293 750,00	236 000,00	354 000,00	150 000,00	255 000,00
315 000,00	236 000,00	154 000,00	125 000,00	292 500,00

Lanjutan

Kabupaten				
Sumedang	Indramayu	Subang	Purwakarta	Karawang
[12]	[13]	[14]	[15]	[16]
189 166,67	202 388,89	-	179 166,67	173 958,33
156 250,00	158 333,33	-	225 000,00	275 000,00
171 250,00	233 333,33	-	150 000,00	280 000,00
160 000,00	211 666,67	-	150 000,00	280 000,00
166 250,00	181 666,67	-	150 000,00	132 500,00
155 000,00	226 666,67	-	150 000,00	140 000,00
152 500,00	201 666,67	-	150 000,00	140 000,00
177 500,00	189 666,67	-	175 000,00	140 000,00
218 750,00	194 666,67	-	175 000,00	140 000,00
228 125,00	186 333,33	-	200 000,00	140 000,00
228 125,00	241 333,33	-	225 000,00	140 000,00
228 125,00	210 000,00	-	200 000,00	140 000,00
228 125,00	193 333,33	-	200 000,00	140 000,00
268 142,36	248 500,00	365 833,33	202 083,33	-
234 375,00	264 000,00	300 000,00	200 000,00	-
240 625,00	236 000,00	350 000,00	200 000,00	-
234 375,00	260 000,00	300 000,00	200 000,00	-
415 625,00	360 000,00	300 000,00	200 000,00	-
334 375,00	256 000,00	300 000,00	225 000,00	-
297 222,22	290 000,00	340 000,00	225 000,00	-
297 222,22	252 000,00	400 000,00	200 000,00	-
297 222,22	254 000,00	400 000,00	200 000,00	-
191 666,67	204 000,00	500 000,00	200 000,00	-
230 555,56	178 000,00	400 000,00	200 000,00	-
219 444,44	210 000,00	350 000,00	175 000,00	-
225 000,00	218 000,00	450 000,00	200 000,00	-
196 666,67	264 700,00	450 000,00	245 833,33	-
218 750,00	246 000,00	450 000,00	200 000,00	-
236 250,00	244 000,00	450 000,00	250 000,00	-
223 750,00	330 000,00	450 000,00	250 000,00	-
206 250,00	292 000,00	450 000,00	250 000,00	-
218 750,00	337 000,00	450 000,00	250 000,00	-
168 750,00	288 400,00	450 000,00	250 000,00	-
168 750,00	266 000,00	450 000,00	250 000,00	-
168 750,00	243 000,00	450 000,00	250 000,00	-
175 000,00	222 000,00	450 000,00	250 000,00	-
187 500,00	206 000,00	450 000,00	250 000,00	-
181 250,00	204 000,00	450 000,00	250 000,00	-
206 250,00	298 000,00	450 000,00	250 000,00	-

Lanjutan

Kabupaten		Jawa Barat
Bekasi	Bandung Barat	
[17]	[18]	[19]
185 208,33	-	211 779,03
197 000,00	-	208 723,40
187 500,00	-	202 291,13
213 000,00	-	204 712,51
177 250,00	-	189 146,03
202 250,00	-	219 327,49
192 000,00	-	210 732,94
139 500,00	-	209 023,40
159 750,00	-	210 889,08
172 000,00	-	233 564,27
184 500,00	-	218 497,90
159 750,00	-	203 462,47
238 000,00	-	230 977,72
365 333,33	-	256 201,11
340 666,67	-	251 320,69
319 000,00	-	244 627,90
320 666,67	-	241 542,86
330 666,67	-	281 308,17
417 333,33	-	270 247,95
407 333,33	-	262 650,24
344 000,00	-	261 915,79
360 666,67	-	245 133,72
377 333,33	-	253 742,09
377 333,33	-	256 679,47
377 333,33	-	250 633,48
411 666,67	-	254 610,93
409 333,33	408 333,33	274 564,56
410 000,00	400 000,00	255 241,32
426 666,67	400 000,00	259 326,39
426 666,67	400 000,00	274 848,96
410 000,00	400 000,00	275 340,28
426 666,67	400 000,00	295 268,52
380 000,00	400 000,00	269 955,56
396 666,67	400 000,00	265 279,83
396 666,67	400 000,00	265 730,43
397 666,67	400 000,00	256 849,75
431 000,00	400 000,00	258 823,39
430 000,00	400 000,00	312 557,45
380 000,00	500 000,00	305 552,87

Tabel 37. Harga Produsen Pedesaan Seledri Menurut Kabupaten di Jawa Barat (Rupiah per 100 Kg), 2012-2014

Bulan/Tahun	Kabupaten				
	Bogor	Sukabumi	Cianjur	Bandung	Garut
[1]	[2]	[3]	[4]	[5]	[6]
Rata-rata 2012	300 000,00	422 727,27	253 333,33	433 333,33	697 916,67
Januari	300 000,00	400 000,00	240 000,00	700 000,00	425 000,00
Februari	300 000,00	250 000,00	100 000,00	800 000,00	400 000,00
Maret	300 000,00	300 000,00	150 000,00	200 000,00	600 000,00
April	300 000,00	400 000,00	250 000,00	300 000,00	650 000,00
Mei	300 000,00	400 000,00	350 000,00	400 000,00	700 000,00
Juni	300 000,00	400 000,00	350 000,00	600 000,00	700 000,00
Juli	300 000,00	400 000,00	350 000,00	800 000,00	700 000,00
Agustus	300 000,00	450 000,00	300 000,00	250 000,00	700 000,00
September	300 000,00	250 000,00	275 000,00	100 000,00	700 000,00
Oktober	300 000,00	-	200 000,00	300 000,00	1000 000,00
November	300 000,00	600 000,00	225 000,00	250 000,00	1000 000,00
Desember	300 000,00	800 000,00	250 000,00	500 000,00	800 000,00
Rata-rata 2013	554 166,67	400 000,00	509 166,67	729 166,67	-
Januari	300 000,00	400 000,00	210 000,00	850 000,00	-
Februari	300 000,00	400 000,00	550 000,00	600 000,00	-
Maret	300 000,00	600 000,00	450 000,00	400 000,00	-
April	150 000,00	600 000,00	350 000,00	400 000,00	-
Mei	700 000,00	400 000,00	400 000,00	725 000,00	-
Juni	700 000,00	-	600 000,00	950 000,00	-
Juli	700 000,00	400 000,00	700 000,00	800 000,00	-
Agustus	700 000,00	400 000,00	800 000,00	2250 000,00	-
September	700 000,00	150 000,00	450 000,00	875 000,00	-
Oktober	700 000,00	250 000,00	600 000,00	350 000,00	-
November	700 000,00	-	500 000,00	275 000,00	-
Desember	700 000,00	-	500 000,00	275 000,00	-
Rata-rata 2014	700 000,00	-	544 722,22	607 083,33	-
Januari	700 000,00	-	550 000,00	350 000,00	-
Februari	700 000,00	-	600 000,00	425 000,00	-
Maret	700 000,00	-	550 000,00	375 000,00	-
April	700 000,00	-	400 000,00	450 000,00	-
Mei	700 000,00	-	500 000,00	675 000,00	-
Juni	700 000,00	-	510 000,00	1250 000,00	-
Juli	700 000,00	-	510 000,00	1150 000,00	-
Agustus	700 000,00	-	650 000,00	775 000,00	-
September	700 000,00	-	600 000,00	750 000,00	-
Oktober	700 000,00	-	566 666,67	375 000,00	-
November	700 000,00	-	466 666,67	235 000,00	-
Desember	700 000,00	-	633 333,33	475 000,00	-

Tabel 37. Lanjutan

Bulan/Tahun	Kabupaten				
	Tasikmalaya	Ciamis	Kuningan	Cirebon	Majalengka
[1]	[7]	[8]	[9]	[10]	[11]
Rata-rata 2012	725 000,00	740 000,00	677 083,33	-	471 428,57
Januari	700 000,00	857 500,00	1137 500,00	-	1100 000,00
Februari	750 000,00	925 000,00	850 000,00	-	866 666,67
Maret	850 000,00	837 500,00	787 500,00	-	650 000,00
April	750 000,00	650 000,00	712 500,00	-	-
Mei	750 000,00	730 000,00	575 000,00	-	133 333,33
Juni	750 000,00	650 000,00	825 000,00	-	-
Juli	850 000,00	460 000,00	675 000,00	-	133 333,33
Agustus	700 000,00	612 500,00	687 500,00	-	116 666,67
September	550 000,00	800 000,00	337 500,00	-	-
Oktober	550 000,00	750 000,00	300 000,00	-	-
November	550 000,00	812 500,00	312 500,00	-	-
Desember	950 000,00	795 000,00	925 000,00	-	300 000,00
Rata-rata 2013	893 055,56	996 458,33	711 458,33	-	775 833,33
Januari	775 000,00	920 000,00	950 000,00	-	1100 000,00
Februari	750 000,00	1025 000,00	950 000,00	-	850 000,00
Maret	825 000,00	975 000,00	662 500,00	-	650 000,00
April	800 000,00	850 000,00	450 000,00	-	700 000,00
Mei	900 000,00	1100 000,00	675 000,00	-	700 000,00
Juni	800 000,00	1175 000,00	975 000,00	-	1000 000,00
Juli	1150 000,00	1125 000,00	1050 000,00	-	1050 000,00
Agustus	1100 000,00	1150 000,00	825 000,00	-	860 000,00
September	1100 000,00	1025 000,00	450 000,00	-	600 000,00
Oktober	750 000,00	862 500,00	375 000,00	-	400 000,00
November	700 000,00	750 000,00	412 500,00	-	700 000,00
Desember	1066 666,67	1000 000,00	762 500,00	-	700 000,00
Rata-rata 2014	797 916,67	1007 291,67	734 375,00	-	808 333,33
Januari	1000 000,00	1237 500,00	1100 000,00	-	850 000,00
Februari	925 000,00	1112 500,00	1075 000,00	-	775 000,00
Maret	675 000,00	825 000,00	800 000,00	-	1050 000,00
April	825 000,00	762 500,00	800 000,00	-	800 000,00
Mei	675 000,00	812 500,00	737 500,00	-	1100 000,00
Juni	475 000,00	1000 000,00	850 000,00	-	500 000,00
Juli	725 000,00	1075 000,00	850 000,00	-	500 000,00
Agustus	775 000,00	1225 000,00	825 000,00	-	1100 000,00
September	900 000,00	975 000,00	350 000,00	-	975 000,00
Oktober	900 000,00	950 000,00	425 000,00	-	800 000,00
November	900 000,00	1050 000,00	300 000,00	-	500 000,00
Desember	800 000,00	1062 500,00	700 000,00	-	750 000,00

Tabel 37. Lanjutan

Bulan/Tahun	Kabupaten				
	Sumedang	Indramayu	Subang	Purwakarta	Karawang
[1]	[12]	[13]	[14]	[15]	[16]
Rata-rata 2012	881 250,00	-	-	-	-
Januari	975 000,00	-	-	-	-
Februari	900 000,00	-	-	-	-
Maret	725 000,00	-	-	-	-
April	725 000,00	-	-	-	-
Mei	750 000,00	-	-	-	-
Juni	875 000,00	-	-	-	-
Juli	875 000,00	-	-	-	-
Agustus	925 000,00	-	-	-	-
September	975 000,00	-	-	-	-
Oktober	975 000,00	-	-	-	-
November	975 000,00	-	-	-	-
Desember	900 000,00	-	-	-	-
Rata-rata 2013	808 541,67	-	-	-	-
Januari	900 000,00	-	-	-	-
Februari	1012 500,00	-	-	-	-
Maret	825 000,00	-	-	-	-
April	800 000,00	-	-	-	-
Mei	925 000,00	-	-	-	-
Juni	780 000,00	-	-	-	-
Juli	880 000,00	-	-	-	-
Agustus	1040 000,00	-	-	-	-
September	700 000,00	-	-	-	-
Oktober	640 000,00	-	-	-	-
November	560 000,00	-	-	-	-
Desember	640 000,00	-	-	-	-
Rata-rata 2014	733 333,33	-	-	-	-
Januari	800 000,00	-	-	-	-
Februari	533 333,33	-	-	-	-
Maret	833 333,33	-	-	-	-
April	833 333,33	-	-	-	-
Mei	833 333,33	-	-	-	-
Juni	566 666,67	-	-	-	-
Juli	-	-	-	-	-
Agustus	-	-	-	-	-
September	-	-	-	-	-
Oktober	-	-	-	-	-
November	-	-	-	-	-
Desember	-	-	-	-	-

Tabel 37. Lanjutan

Bulan/Tahun	Kabupaten		Jawa Barat
	Bekasi	Bandung Barat	
[1]	[17]	[18]	[19]
Rata-rata 2012	-	-	564 211,81
Januari	-	-	683 500,00
Februari	-	-	614 166,67
Maret	-	-	540 000,00
April	-	-	526 388,89
Mei	-	-	508 833,33
Juni	-	-	605 555,56
Juli	-	-	554 333,33
Agustus	-	-	504 166,67
September	-	-	476 388,89
Oktober	-	-	546 875,00
November	-	-	558 333,33
Desember	-	-	652 000,00
Rata-rata 2013	-	453 333,33	690 638,12
Januari	-	120 000,00	652 500,00
Februari	-	120 000,00	655 750,00
Maret	-	500 000,00	618 750,00
April	-	500 000,00	560 000,00
Mei	-	500 000,00	702 500,00
Juni	-	500 000,00	831 111,11
Juli	-	500 000,00	835 500,00
Agustus	-	500 000,00	962 500,00
September	-	500 000,00	655 000,00
Oktober	-	500 000,00	542 750,00
November	-	600 000,00	577 500,00
Desember	-	600 000,00	693 796,30
Rata-rata 2014	-	545 833,33	718 573,50
Januari	-	600 000,00	798 611,11
Februari	-	550 000,00	743 981,48
Maret	-	550 000,00	706 481,48
April	-	525 000,00	677 314,81
Mei	-	525 000,00	728 703,70
Juni	-	525 000,00	708 518,52
Juli	-	525 000,00	754 375,00
Agustus	-	550 000,00	825 000,00
September	-	550 000,00	725 000,00
Oktober	-	550 000,00	658 333,33
November	-	550 000,00	587 708,33
Desember	-	550 000,00	708 854,17

Tabel 38. Harga Produsen Pedesaan Terung Panjang Menurut Kabupaten di Jawa Barat (Rupiah per 100 Kg), 2012-2014

Bulan/Tahun	Kabupaten				
	Bogor	Sukabumi	Cianjur	Bandung	Garut
[1]	[2]	[3]	[4]	[5]	[6]
Rata-rata 2012	219 270,83	226 430,56	210 333,33	247 986,11	145 555,56
Januari	203 750,00	185 000,00	187 000,00	146 666,67	101 666,67
Februari	208 750,00	216 666,67	220 200,00	208 333,33	116 666,67
Maret	208 750,00	258 333,33	207 300,00	225 000,00	105 000,00
April	185 000,00	265 000,00	164 300,00	229 166,67	121 666,67
Mei	193 750,00	259 166,67	180 000,00	262 500,00	135 000,00
Juni	188 750,00	257 166,67	174 000,00	270 833,33	156 666,67
Juli	268 750,00	249 166,67	213 100,00	291 666,67	150 000,00
Agustus	275 000,00	263 333,33	211 300,00	358 333,33	158 333,33
September	265 625,00	303 333,33	279 300,00	291 666,67	196 666,67
Oktober	249 375,00	178 333,33	259 500,00	283 333,33	168 333,33
November	183 750,00	126 666,67	207 000,00	183 333,33	161 666,67
Desember	200 000,00	155 000,00	221 000,00	225 000,00	175 000,00
Rata-rata 2013	264 505,62	242 041,67	284 791,67	227 638,89	172 000,00
Januari	264 285,71	207 000,00	240 000,00	201 666,67	194 000,00
Februari	260 714,29	337 500,00	273 000,00	208 333,33	194 000,00
Maret	246 428,57	230 000,00	253 000,00	225 000,00	170 000,00
April	228 125,00	223 333,33	257 500,00	208 333,33	149 000,00
Mei	271 875,00	220 000,00	257 000,00	308 333,33	178 000,00
Juni	287 500,00	237 500,00	311 000,00	250 000,00	178 000,00
Juli	281 250,00	225 833,33	320 500,00	263 333,33	199 000,00
Agustus	281 250,00	242 500,00	323 500,00	276 666,67	165 000,00
September	293 750,00	239 166,67	354 500,00	260 000,00	176 000,00
Oktober	283 333,33	230 000,00	334 500,00	213 333,33	150 000,00
November	234 444,44	275 000,00	292 000,00	150 000,00	140 000,00
Desember	241 111,11	236 666,67	201 000,00	166 666,67	171 000,00
Rata-rata 2014	308 981,48	269 027,78	326 666,67	240 000,00	239 375,00
Januari	283 333,33	204 166,67	312 000,00	112 500,00	175 000,00
Februari	316 666,67	293 333,33	362 000,00	125 000,00	354 166,67
Maret	333 333,33	288 333,33	321 000,00	187 500,00	283 333,33
April	344 444,44	262 500,00	321 500,00	175 000,00	150 833,33
Mei	311 111,11	257 500,00	321 000,00	180 000,00	175 000,00
Juni	288 888,89	295 833,33	308 000,00	181 250,00	225 000,00
Juli	288 888,89	278 333,33	314 000,00	200 000,00	175 000,00
Agustus	316 666,67	295 000,00	334 000,00	312 500,00	179 166,67
September	305 555,56	258 333,33	342 000,00	300 000,00	245 000,00
Oktober	297 777,78	220 000,00	344 000,00	343 750,00	325 000,00
November	307 777,78	300 000,00	339 000,00	412 500,00	331 666,67
Desember	313 333,33	275 000,00	301 500,00	350 000,00	253 333,33

Tabel 38. Lanjutan

Bulan/Tahun	Kabupaten				
	Tasikmalaya	Ciamis	Kuningan	Cirebon	Majalengka
[1]	[7]	[8]	[9]	[10]	[11]
Rata-rata 2012	260 333,33	260 204,55	143 333,33	161 388,89	230 694,44
Januari	232 000,00	232 090,91	100 000,00	150 000,00	150 000,00
Februari	252 000,00	253 000,00	120 000,00	146 666,67	183 333,33
Maret	292 000,00	253 000,00	120 000,00	156 666,67	170 000,00
April	302 000,00	248 454,55	120 000,00	123 333,33	238 333,33
Mei	312 000,00	256 636,36	120 000,00	116 666,67	231 666,67
Juni	222 000,00	253 909,09	120 000,00	180 000,00	228 333,33
Juli	192 000,00	254 181,82	170 000,00	170 000,00	225 000,00
Agustus	262 000,00	278 727,27	190 000,00	190 000,00	333 333,33
September	282 000,00	292 090,91	170 000,00	186 666,67	241 666,67
Oktober	252 000,00	275 272,73	200 000,00	176 666,67	225 000,00
November	262 000,00	263 454,55	210 000,00	150 000,00	283 333,33
Desember	262 000,00	261 636,36	80 000,00	190 000,00	258 333,33
Rata-rata 2013	291 388,89	301 454,55	280 000,00	140 000,00	240 892,86
Januari	230 000,00	277 090,91	250 000,00	150 000,00	236 666,67
Februari	250 000,00	287 090,91	255 000,00	150 000,00	233 333,33
Maret	310 000,00	285 727,27	237 500,00	140 000,00	200 000,00
April	250 000,00	296 181,82	242 500,00	133 333,33	211 666,67
Mei	280 000,00	312 545,45	300 000,00	143 333,33	236 666,67
Juni	270 000,00	297 545,45	300 000,00	236 666,67	258 333,33
Juli	390 000,00	321 636,36	287 500,00	216 666,67	283 333,33
Agustus	320 000,00	353 454,55	325 000,00	233 333,33	261 666,67
September	360 000,00	337 090,91	325 000,00	276 666,67	283 333,33
Oktober	320 000,00	308 000,00	287 500,00	0,00	257 142,86
November	216 666,67	276 454,55	287 500,00	0,00	200 000,00
Desember	300 000,00	264 636,36	262 500,00	0,00	228 571,43
Rata-rata 2014	251 000,00	319 143,94	286 979,17	206 208,33	276 785,71
Januari	312 000,00	291 909,09	312 500,00	325 000,00	328 571,43
Februari	346 000,00	324 636,36	331 250,00	487 500,00	421 428,57
Maret	334 000,00	350 090,91	337 500,00	320 000,00	350 000,00
April	230 000,00	321 000,00	337 500,00	116 000,00	300 000,00
Mei	250 000,00	327 363,64	350 000,00	160 000,00	307 142,86
Juni	160 000,00	333 727,27	275 000,00	126 000,00	200 000,00
Juli	240 000,00	339 181,82	275 000,00	150 000,00	285 714,29
Agustus	230 000,00	316 727,27	275 000,00	170 000,00	250 000,00
September	260 000,00	304 454,55	225 000,00	148 000,00	200 000,00
Oktober	250 000,00	304 454,55	250 000,00	136 000,00	232 857,14
November	220 000,00	298 090,91	262 500,00	178 000,00	210 000,00
Desember	180 000,00	318 090,91	212 500,00	158 000,00	235 714,29

Tabel 38. Lanjutan

Bulan/Tahun	Kabupaten				
	Sumedang	Indramayu	Subang	Purwakarta	Karawang
[1]	[12]	[13]	[14]	[15]	[16]
Rata-rata 2012	286 805,56	231 805,56	273 333,33	312 500,00	161 805,56
Januari	233 333,33	202 222,22	275 000,00	250 000,00	211 666,67
Februari	233 333,33	231 111,11	225 000,00	275 000,00	143 333,33
Maret	233 333,33	188 888,89	265 000,00	275 000,00	143 333,33
April	241 666,67	188 888,89	250 000,00	325 000,00	143 333,33
Mei	258 333,33	216 111,11	305 000,00	350 000,00	150 000,00
Juni	308 333,33	210 000,00	250 000,00	350 000,00	150 000,00
Juli	325 000,00	222 222,22	300 000,00	350 000,00	166 666,67
Agustus	316 666,67	240 000,00	375 000,00	350 000,00	173 333,33
September	316 666,67	260 000,00	360 000,00	400 000,00	173 333,33
Oktober	333 333,33	301 111,11	300 000,00	275 000,00	173 333,33
November	333 333,33	300 000,00	125 000,00	300 000,00	156 666,67
Desember	308 333,33	221 111,11	250 000,00	250 000,00	156 666,67
Rata-rata 2013	332 162,70	264 843,75	328 333,33	322 916,67	308 750,00
Januari	303 333,33	258 750,00	350 000,00	325 000,00	270 000,00
Februari	316 666,67	263 750,00	325 000,00	350 000,00	270 000,00
Maret	238 333,33	237 500,00	275 000,00	300 000,00	265 000,00
April	308 333,33	253 750,00	250 000,00	300 000,00	270 000,00
Mei	320 000,00	268 750,00	300 000,00	375 000,00	265 000,00
Juni	267 142,86	314 375,00	375 000,00	350 000,00	282 500,00
Juli	339 285,71	333 750,00	375 000,00	350 000,00	350 000,00
Agustus	350 000,00	287 500,00	360 000,00	300 000,00	337 500,00
September	421 428,57	325 000,00	455 000,00	350 000,00	355 000,00
Oktober	407 142,86	237 500,00	375 000,00	300 000,00	345 000,00
November	328 571,43	201 250,00	275 000,00	275 000,00	345 000,00
Desember	385 714,29	196 250,00	225 000,00	300 000,00	350 000,00
Rata-rata 2014	319 841,27	305 208,33	356 250,00	389 583,33	360 833,33
Januari	416 666,67	277 500,00	225 000,00	275 000,00	375 000,00
Februari	391 666,67	339 375,00	350 000,00	400 000,00	370 000,00
Maret	375 000,00	327 500,00	400 000,00	400 000,00	372 500,00
April	333 333,33	300 000,00	400 000,00	300 000,00	372 500,00
Mei	364 285,71	326 250,00	400 000,00	350 000,00	372 500,00
Juni	328 571,43	283 750,00	375 000,00	400 000,00	375 000,00
Juli	271 428,57	310 000,00	375 000,00	400 000,00	375 000,00
Agustus	307 142,86	297 500,00	350 000,00	450 000,00	382 500,00
September	307 142,86	323 750,00	375 000,00	450 000,00	382 500,00
Oktober	250 000,00	295 625,00	375 000,00	450 000,00	382 500,00
November	242 857,14	256 250,00	325 000,00	400 000,00	382 500,00
Desember	250 000,00	325 000,00	325 000,00	400 000,00	187 500,00

Tabel 38. Lanjutan

Bulan/Tahun	Kabupaten		Jawa Barat
	Bekasi	Bandung Barat	
[1]	[17]	[18]	[19]
Rata-rata 2012	119 583,33	-	218 210,27
Januari	120 000,00	-	186 274,78
Februari	120 000,00	-	197 087,15
Maret	121 000,00	-	201 412,85
April	121 000,00	-	204 196,46
Mei	105 000,00	-	215 739,43
Juni	121 000,00	-	215 062,03
Juli	121 000,00	-	229 297,13
Agustus	122 000,00	-	256 085,04
September	121 000,00	-	258 750,99
Oktober	121 000,00	-	235 724,51
November	121 000,00	-	210 450,28
Desember	121 000,00	-	208 442,55
Rata-rata 2013	210 833,33	-	263 284,62
Januari	131 000,00	-	243 049,58
Februari	131 000,00	-	256 586,78
Maret	195 000,00	-	238 030,57
April	231 000,00	-	238 316,05
Mei	231 000,00	-	266 718,99
Juni	231 000,00	-	277 910,21
Juli	231 000,00	-	298 005,55
Agustus	231 000,00	-	290 523,20
September	231 000,00	-	315 183,51
Oktober	231 000,00	-	267 465,77
November	231 000,00	-	232 992,94
Desember	225 000,00	-	234 632,28
Rata-rata 2014	311 250,00	-	297 945,90
Januari	250 000,00	-	279 759,20
Februari	250 000,00	-	341 438,95
Maret	250 000,00	-	326 880,68
April	250 000,00	-	282 163,19
Mei	260 000,00	-	294 509,58
Juni	350 000,00	-	281 626,31
Juli	350 000,00	-	289 221,68
Agustus	350 000,00	-	301 012,72
September	350 000,00	-	298 546,02
Oktober	350 000,00	-	300 435,28
November	350 000,00	-	301 008,91
Desember	375 000,00	-	278 748,24

Tabel 39. Harga Produsen Pedesaan Tomat Sayur Menurut Kabupaten di Jawa Barat (Rupiah per 100 Kg), 2012-2014

Bulan/Tahun	Kabupaten				
	Bogor	Sukabumi	Cianjur	Bandung	Garut
[1]	[2]	[3]	[4]	[5]	[6]
Rata-rata 2012	225 925,93	207 750,00	213 750,00	246 458,33	259 270,83
Januari	328 888,89	267 000,00	322 500,00	428 125,00	437 500,00
Februari	253 333,33	154 500,00	202 500,00	245 000,00	460 000,00
Maret	235 555,56	193 000,00	177 500,00	196 250,00	353 750,00
April	244 444,44	244 000,00	267 500,00	305 000,00	293 750,00
Mei	194 444,44	209 000,00	190 000,00	176 875,00	225 000,00
Juni	188 888,89	200 000,00	191 250,00	215 000,00	202 500,00
Juli	277 777,78	205 000,00	211 250,00	211 250,00	223 750,00
Agustus	250 000,00	222 000,00	157 500,00	203 125,00	222 500,00
September	188 888,89	299 500,00	283 750,00	337 500,00	261 250,00
Oktober	222 222,22	215 000,00	237 500,00	331 250,00	238 750,00
November	168 888,89	147 000,00	178 750,00	159 375,00	86 250,00
Desember	157 777,78	137 000,00	145 000,00	148 750,00	106 250,00
Rata-rata 2013	360 833,33	314 907,41	353 802,08	358 177,08	276 428,57
Januari	300 000,00	261 111,11	271 250,00	315 625,00	166 428,57
Februari	412 500,00	556 666,67	413 750,00	583 750,00	542 142,86
Maret	387 500,00	355 555,56	553 750,00	568 750,00	413 571,43
April	356 250,00	300 555,56	270 000,00	339 375,00	290 714,29
Mei	268 750,00	284 444,44	270 000,00	345 000,00	156 428,57
Juni	318 750,00	316 111,11	284 375,00	335 000,00	215 000,00
Juli	381 250,00	391 111,11	331 250,00	458 125,00	266 428,57
Agustus	437 500,00	371 111,11	433 750,00	520 000,00	320 714,29
September	322 500,00	281 111,11	515 000,00	282 500,00	285 714,29
Oktober	397 500,00	224 444,44	333 750,00	222 500,00	214 285,71
November	353 750,00	170 000,00	330 000,00	166 875,00	228 571,43
Desember	393 750,00	266 666,67	238 750,00	160 625,00	217 142,86
Rata-rata 2014	317 500,00	301 287,88	370 677,08	324 947,92	338 710,32
Januari	375 000,00	336 818,18	432 500,00	325 000,00	346 666,67
Februari	378 750,00	304 090,91	356 250,00	345 625,00	248 333,33
Maret	271 250,00	225 909,09	290 000,00	334 375,00	166 666,67
April	265 000,00	243 636,36	328 125,00	229 375,00	211 428,57
Mei	295 000,00	229 545,45	385 000,00	301 875,00	235 714,29
Juni	293 750,00	323 181,82	377 500,00	396 875,00	341 428,57
Juli	318 750,00	350 909,09	410 000,00	425 000,00	365 714,29
Agustus	318 750,00	332 727,27	441 250,00	322 500,00	351 428,57
September	343 750,00	308 181,82	422 500,00	377 500,00	375 714,29
Oktober	293 750,00	270 454,55	366 250,00	303 750,00	314 285,71
November	312 500,00	342 272,73	316 250,00	268 750,00	292 857,14
Desember	343 750,00	347 727,27	322 500,00	268 750,00	814 285,71

Tabel 39. Lanjutan

Bulan/Tahun	Kabupaten				
	Tasikmalaya	Ciamis	Kuningan	Cirebon	Majalengka
[1]	[7]	[8]	[9]	[10]	[11]
Rata-rata 2012	225 185,19	326 333,33	255 681,82	-	200 208,33
Januari	307 777,78	399 000,00	400 000,00	-	215 000,00
Februari	305 555,56	303 000,00	187 500,00	-	201 666,67
Maret	185 555,56	236 000,00	212 500,00	-	161 666,67
April	252 777,78	251 000,00	281 250,00	-	211 666,67
Mei	207 777,78	259 000,00	162 500,00	-	161 666,67
Juni	221 111,11	314 000,00	162 500,00	-	213 333,33
Juli	166 111,11	387 000,00	262 500,00	-	225 833,33
Agustus	256 666,67	400 000,00	275 000,00	-	200 000,00
September	280 000,00	360 000,00	325 000,00	-	245 000,00
Oktober	227 777,78	354 000,00	243 750,00	-	233 333,33
November	165 555,56	340 000,00	-	-	198 333,33
Desember	125 555,56	313 000,00	300 000,00	-	135 000,00
Rata-rata 2013	371 078,70	486 916,67	392 500,00	-	338 958,33
Januari	242 222,22	470 000,00	250 000,00	-	330 000,00
Februari	500 000,00	604 000,00	550 000,00	-	616 666,67
Maret	552 222,22	641 500,00	487 500,00	-	570 000,00
April	283 333,33	520 000,00	275 000,00	-	285 000,00
Mei	192 222,22	444 000,00	262 500,00	-	233 333,33
Juni	294 444,44	428 000,00	400 000,00	-	273 333,33
Juli	553 333,33	517 500,00	612 500,00	-	473 333,33
Agustus	570 000,00	705 500,00	675 000,00	-	483 333,33
September	418 888,89	498 000,00	400 000,00	-	250 000,00
Oktober	307 777,78	317 000,00	250 000,00	-	158 333,33
November	235 000,00	322 500,00	225 000,00	-	208 333,33
Desember	303 500,00	375 000,00	322 500,00	-	185 833,33
Rata-rata 2014	295 092,59	457 541,67	372 291,67	241 666,67	236 875,00
Januari	335 555,56	473 500,00	425 000,00	-	296 666,67
Februari	285 555,56	496 000,00	425 000,00	-	225 000,00
Maret	237 777,78	457 000,00	237 500,00	200 000,00	195 000,00
April	228 888,89	367 000,00	242 500,00	-	296 666,67
Mei	253 333,33	384 500,00	342 500,00	200 000,00	300 000,00
Juni	305 555,56	458 000,00	345 000,00	250 000,00	150 000,00
Juli	386 666,67	551 000,00	375 000,00	275 000,00	250 000,00
Agustus	342 222,22	435 500,00	475 000,00	250 000,00	245 833,33
September	318 888,89	486 000,00	375 000,00	250 000,00	250 000,00
Oktober	240 000,00	426 000,00	557 500,00	250 000,00	145 000,00
November	256 666,67	440 000,00	280 000,00	250 000,00	191 666,67
Desember	350 000,00	516 000,00	387 500,00	250 000,00	296 666,67

Tabel 39. Lanjutan

Bulan/Tahun	Kabupaten				
	Sumedang	Indramayu	Subang	Purwakarta	Karawang
[1]	[12]	[13]	[14]	[15]	[16]
Rata-rata 2012	382 261,90	361 666,67	326 708,33	375 000,00	-
Januari	542 857,14	527 500,00	350 000,00	750 000,00	-
Februari	440 000,00	502 500,00	400 000,00	350 000,00	-
Maret	297 142,86	468 750,00	280 000,00	350 000,00	-
April	307 142,86	390 000,00	300 000,00	350 000,00	-
Mei	314 285,71	381 250,00	150 000,00	300 000,00	-
Juni	335 714,29	306 250,00	250 000,00	300 000,00	-
Juli	372 857,14	298 750,00	300 000,00	300 000,00	-
Agustus	378 571,43	310 000,00	360 000,00	375 000,00	-
September	414 285,71	306 250,00	370 000,00	450 000,00	-
Oktober	414 285,71	343 750,00	370 500,00	375 000,00	-
November	417 142,86	290 000,00	390 000,00	400 000,00	-
Desember	352 857,14	215 000,00	400 000,00	200 000,00	-
Rata-rata 2013	458 571,43	344 027,78	435 000,00	483 333,33	-
Januari	428 571,43	295 000,00	400 000,00	350 000,00	-
Februari	614 285,71	366 666,67	400 000,00	700 000,00	-
Maret	600 000,00	345 000,00	410 000,00	800 000,00	-
April	462 500,00	351 666,67	410 000,00	500 000,00	-
Mei	387 500,00	327 500,00	410 000,00	500 000,00	-
Juni	406 250,00	345 833,33	430 000,00	500 000,00	-
Juli	681 250,00	518 333,33	490 000,00	500 000,00	-
Agustus	612 500,00	370 000,00	470 000,00	500 000,00	-
September	400 000,00	355 000,00	450 000,00	600 000,00	-
Oktober	306 250,00	325 000,00	450 000,00	350 000,00	-
November	262 500,00	266 666,67	450 000,00	200 000,00	-
Desember	341 250,00	261 666,67	450 000,00	300 000,00	-
Rata-rata 2014	352 380,95	396 041,67	507 500,00	420 833,33	-
Januari	385 714,29	393 333,33	460 000,00	400 000,00	-
Februari	342 857,14	353 333,33	460 000,00	400 000,00	-
Maret	328 571,43	326 666,67	460 000,00	200 000,00	-
April	314 285,71	326 666,67	480 000,00	300 000,00	-
Mei	300 000,00	421 666,67	480 000,00	400 000,00	-
Juni	342 857,14	375 000,00	510 000,00	400 000,00	-
Juli	385 714,29	411 666,67	530 000,00	450 000,00	-
Agustus	342 857,14	378 333,33	540 000,00	500 000,00	-
September	371 428,57	403 333,33	520 000,00	500 000,00	-
Oktober	350 000,00	370 833,33	520 000,00	500 000,00	-
November	357 142,86	404 166,67	530 000,00	500 000,00	-
Desember	407 142,86	587 500,00	600 000,00	500 000,00	-

Tabel 39. Lanjutan

Bulan/Tahun	Kabupaten		Jawa Barat
	Bekasi	Bandung Barat	
[1]	[17]	[18]	[19]
Rata-rata 2012	-	325 000,00	280 808,03
Januari	-	500 000,00	412 582,06
Februari	-	200 000,00	300 396,83
Maret	-	200 000,00	253 405,05
April	-	400 000,00	292 752,27
Mei	-	100 000,00	216 557,11
Juni	-	100 000,00	228 610,54
Juli	-	200 000,00	260 148,53
Agustus	-	200 000,00	272 168,79
September	-	400 000,00	322 958,90
Oktober	-	400 000,00	300 508,50
November	-	400 000,00	257 022,74
Desember	-	800 000,00	252 585,03
Rata-rata 2013	-	800 000,00	412 466,77
Januari	-	800 000,00	348 586,31
Februari	-	800 000,00	547 173,47
Maret	-	800 000,00	534 667,80
April	-	800 000,00	388 885,35
Mei	-	800 000,00	348 691,33
Juni	-	800 000,00	381 935,52
Juli	-	800 000,00	498 172,48
Agustus	-	800 000,00	519 243,48
September	-	800 000,00	418 479,59
Oktober	-	800 000,00	332 631,52
November	-	800 000,00	301 371,17
Desember	-	800 000,00	329 763,18
Rata-rata 2014	-	587 500,00	370 125,94
Januari	-	700 000,00	406 125,33
Februari	-	700 000,00	380 056,81
Maret	-	700 000,00	308 714,44
April	-	525 000,00	311 326,63
Mei	-	525 000,00	336 942,32
Juni	-	525 000,00	359 609,87
Juli	-	525 000,00	400 694,73
Agustus	-	525 000,00	386 760,13
September	-	525 000,00	388 486,46
Oktober	-	525 000,00	362 188,24
November	-	525 000,00	351 151,52
Desember	-	750 000,00	449 454,83

Tabel 40. Harga Produsen Pedesaan Wortel Menurut Kabupaten di Jawa Barat (Rupiah per 100 Kg), 2012-2014

Bulan/Tahun	Kabupaten				
	Bogor	Sukabumi	Cianjur	Bandung	Garut
[1]	[2]	[3]	[4]	[5]	[6]
Rata-rata 2012	400 000,00	282 430,56	216 316,67	299 583,33	312 847,22
Januari	637 500,00	301 666,67	238 800,00	326 666,67	378 333,33
Februari	387 500,00	325 000,00	130 000,00	375 000,00	213 333,33
Maret	387 500,00	325 000,00	132 000,00	291 666,67	244 166,67
April	387 500,00	307 500,00	78 000,00	140 000,00	233 333,33
Mei	387 500,00	313 333,33	78 000,00	221 666,67	226 666,67
Juni	362 500,00	306 666,67	114 000,00	191 666,67	211 666,67
Juli	362 500,00	375 000,00	146 000,00	231 666,67	258 333,33
Agustus	362 500,00	250 000,00	179 000,00	253 333,33	241 666,67
September	387 500,00	251 666,67	278 000,00	323 333,33	396 666,67
Oktober	387 500,00	236 666,67	506 000,00	358 333,33	508 333,33
November	387 500,00	163 333,33	346 000,00	453 333,33	478 333,33
Desember	362 500,00	233 333,33	370 000,00	428 333,33	363 333,33
Rata-rata 2013	431 250,00	302 500,00	340 583,33	312 700,00	2483 416,67
Januari	362 500,00	225 000,00	418 000,00	286 000,00	308 000,00
Februari	362 500,00	227 500,00	308 000,00	348 000,00	314 000,00
Maret	362 500,00	347 500,00	288 000,00	278 000,00	270 000,00
April	362 500,00	338 750,00	368 000,00	292 000,00	284 000,00
Mei	487 500,00	281 250,00	430 000,00	372 000,00	3621 666,67
Juni	487 500,00	368 000,00	510 000,00	435 000,00	3608 333,33
Juli	487 500,00	397 000,00	486 000,00	384 000,00	3655 000,00
Agustus	487 500,00	378 000,00	434 000,00	450 000,00	3628 333,33
September	487 500,00	308 000,00	318 000,00	254 000,00	3591 666,67
Oktober	487 500,00	198 000,00	198 000,00	284 000,00	3503 333,33
November	487 500,00	254 000,00	224 000,00	212 000,00	3500 000,00
Desember	312 500,00	307 000,00	105 000,00	157 400,00	3516 666,67
Rata-rata 2014	274 583,33	257 638,89	332 333,33	284 000,00	369 833,33
Januari	275 000,00	320 000,00	250 000,00	252 000,00	340 000,00
Februari	308 333,33	225 000,00	390 000,00	374 000,00	440 000,00
Maret	288 333,33	235 000,00	400 000,00	334 000,00	392 000,00
April	275 000,00	258 333,33	350 000,00	294 000,00	420 000,00
Mei	265 000,00	231 666,67	272 000,00	208 000,00	408 000,00
Juni	265 000,00	250 000,00	280 000,00	258 000,00	340 000,00
Juli	265 000,00	250 000,00	312 000,00	248 000,00	346 000,00
Agustus	270 000,00	258 333,33	322 000,00	268 000,00	346 000,00
September	256 666,67	253 333,33	332 000,00	266 000,00	350 000,00
Oktober	260 000,00	258 333,33	350 000,00	276 000,00	330 000,00
November	291 666,67	275 000,00	350 000,00	290 000,00	350 000,00
Desember	275 000,00	276 666,67	380 000,00	340 000,00	376 000,00

Tabel 40. Lanjutan

Bulan/Tahun	Kabupaten				
	Tasikmalaya	Ciamis	Kuningan	Cirebon	Majalengka
[1]	[7]	[8]	[9]	[10]	[11]
Rata-rata 2012	217 500,00	291 666,67	443 750,00	-	321 000,00
Januari	125 000,00	300 000,00	525 000,00	-	310 000,00
Februari	350 000,00	200 000,00	225 000,00	-	200 000,00
Maret	350 000,00	300 000,00	225 000,00	-	190 000,00
April	350 000,00	300 000,00	225 000,00	-	206 000,00
Mei	325 000,00	300 000,00	350 000,00	-	176 000,00
Juni	125 000,00	300 000,00	225 000,00	-	182 000,00
Juli	150 000,00	300 000,00	225 000,00	-	204 000,00
Agustus	225 000,00	300 000,00	275 000,00	-	276 000,00
September	175 000,00	300 000,00	700 000,00	-	434 000,00
Oktober	175 000,00	300 000,00	750 000,00	-	452 000,00
November	100 000,00	300 000,00	800 000,00	-	522 000,00
Desember	160 000,00	300 000,00	800 000,00	-	700 000,00
Rata-rata 2013	375 000,00	300 000,00	312 500,00	-	364 000,00
Januari	300 000,00	300 000,00	175 000,00	-	490 000,00
Februari	300 000,00	300 000,00	300 000,00	-	400 000,00
Maret	450 000,00	300 000,00	200 000,00	-	430 000,00
April	350 000,00	300 000,00	275 000,00	-	290 000,00
Mei	350 000,00	300 000,00	300 000,00	-	490 000,00
Juni	450 000,00	300 000,00	350 000,00	-	390 000,00
Juli	450 000,00	300 000,00	450 000,00	-	460 000,00
Agustus	450 000,00	300 000,00	300 000,00	-	350 000,00
September	400 000,00	300 000,00	400 000,00	-	244 000,00
Oktober	400 000,00	300 000,00	300 000,00	-	368 000,00
November	100 000,00	300 000,00	300 000,00	-	206 000,00
Desember	500 000,00	300 000,00	400 000,00	-	250 000,00
Rata-rata 2014	448 333,33	300 000,00	500 000,00	-	461 250,00
Januari	350 000,00	300 000,00	450 000,00	-	400 000,00
Februari	450 000,00	300 000,00	450 000,00	-	625 000,00
Maret	450 000,00	300 000,00	500 000,00	-	675 000,00
April	450 000,00	300 000,00	500 000,00	-	575 000,00
Mei	420 000,00	300 000,00	500 000,00	-	587 500,00
Juni	420 000,00	300 000,00	500 000,00	-	300 000,00
Juli	420 000,00	300 000,00	500 000,00	-	300 000,00
Agustus	420 000,00	300 000,00	500 000,00	-	462 500,00
September	400 000,00	300 000,00	500 000,00	-	400 000,00
Oktober	400 000,00	300 000,00	500 000,00	-	487 500,00
November	600 000,00	300 000,00	550 000,00	-	310 000,00
Desember	600 000,00	300 000,00	550 000,00	-	412 500,00

Tabel 40. Lanjutan

Bulan/Tahun	Kabupaten				
	Sumedang	Indramayu	Subang	Purwakarta	Karawang
[1]	[12]	[13]	[14]	[15]	[16]
Rata-rata 2012	351 388,89	-	-	-	-
Januari	400 000,00	-	-	-	-
Februari	375 000,00	-	-	-	-
Maret	358 333,33	-	-	-	-
April	383 333,33	-	-	-	-
Mei	333 333,33	-	-	-	-
Juni	291 666,67	-	-	-	-
Juli	300 000,00	-	-	-	-
Agustus	325 000,00	-	-	-	-
September	333 333,33	-	-	-	-
Oktober	383 333,33	-	-	-	-
November	383 333,33	-	-	-	-
Desember	350 000,00	-	-	-	-
Rata-rata 2013	426 666,67	796 296,30	-	-	-
Januari	320 000,00	-	-	-	-
Februari	340 000,00	-	-	-	-
Maret	360 000,00	-	-	-	-
April	300 000,00	700 000,00	-	-	-
Mei	450 000,00	850 000,00	-	-	-
Juni	450 000,00	850 000,00	-	-	-
Juli	616 666,67	850 000,00	-	-	-
Agustus	616 666,67	850 000,00	-	-	-
September	483 333,33	850 000,00	-	-	-
Oktober	400 000,00	850 000,00	-	-	-
November	383 333,33	683 333,33	-	-	-
Desember	400 000,00	683 333,33	-	-	-
Rata-rata 2014	396 875,00	591 666,67	-	-	-
Januari	350 000,00	683 333,33	-	-	-
Februari	400 000,00	583 333,33	-	-	-
Maret	400 000,00	583 333,33	-	-	-
April	400 000,00	583 333,33	-	-	-
Mei	387 500,00	583 333,33	-	-	-
Juni	387 500,00	583 333,33	-	-	-
Juli	350 000,00	583 333,33	-	-	-
Agustus	400 000,00	583 333,33	-	-	-
September	400 000,00	583 333,33	-	-	-
Oktober	350 000,00	583 333,33	-	-	-
November	462 500,00	583 333,33	-	-	-
Desember	475 000,00	583 333,33	-	-	-

Tabel 40. Lanjutan

Bulan/Tahun	Kabupaten		Jawa Barat
	Bekasi	Bandung Barat	
[1]	[17]	[18]	[19]
Rata-rata 2012	-	300 000,00	312 407,58
Januari	-	700 000,00	385 724,24
Februari	-	300 000,00	280 075,76
Maret	-	300 000,00	282 151,52
April	-	200 000,00	255 515,15
Mei	-	200 000,00	264 681,82
Juni	-	200 000,00	228 196,97
Juli	-	300 000,00	259 318,18
Agustus	-	300 000,00	271 590,91
September	-	300 000,00	352 681,82
Oktober	-	300 000,00	396 106,06
November	-	300 000,00	384 893,94
Desember	-	200 000,00	387 954,55
Rata-rata 2013	-	200 000,00	543 637,14
Januari	-	200 000,00	307 681,82
Februari	-	200 000,00	309 090,91
Maret	-	200 000,00	316 909,09
April	-	200 000,00	338 354,17
Mei	-	200 000,00	677 701,39
Juni	-	200 000,00	699 902,78
Juli	-	200 000,00	728 013,89
Agustus	-	200 000,00	703 708,33
September	-	200 000,00	653 041,67
Oktober	-	200 000,00	624 069,44
November	-	200 000,00	570 847,22
Desember	-	200 000,00	594 325,00
Rata-rata 2014	-	200 000,00	368 042,82
Januari	-	200 000,00	347 527,78
Februari	-	200 000,00	395 472,22
Maret	-	200 000,00	396 472,22
April	-	200 000,00	383 805,56
Mei	-	200 000,00	363 583,33
Juni	-	200 000,00	340 319,44
Juli	-	200 000,00	339 527,78
Agustus	-	200 000,00	360 847,22
September	-	200 000,00	353 444,44
Oktober	-	200 000,00	357 930,56
November	-	200 000,00	380 208,33
Desember	-	200 000,00	397 375,00

Tabel 41

**Harga Produsen Pedesaan Alpukat Besar
Menurut Kabupaten di Jawa Barat
(Rupiah per 100 Kg), 2012-2014**

Bulan/Tahun	Kabupaten				
	Bogor	Sukabumi	Cianjur	Bandung	Garut
[1]	[2]	[3]	[4]	[5]	[6]
Rata-rata 2012	367 666,67	243 500,00	503 333,33	661 458,33	314 236,11
Januari	571 000,00	340 000,00	420 000,00	462 500,00	341 666,67
Februari	441 000,00	310 000,00	420 000,00	512 500,00	325 000,00
Maret	340 000,00	354 000,00	400 000,00	612 500,00	341 666,67
April	340 000,00	354 000,00	400 000,00	587 500,00	316 666,67
Mei	340 000,00	234 000,00	400 000,00	600 000,00	316 666,67
Juni	340 000,00	190 000,00	650 000,00	625 000,00	333 333,33
Juli	340 000,00	190 000,00	650 000,00	812 500,00	350 000,00
Agustus	340 000,00	190 000,00	750 000,00	812 500,00	300 000,00
September	340 000,00	190 000,00	750 000,00	762 500,00	291 666,67
Oktober	340 000,00	190 000,00	400 000,00	737 500,00	300 000,00
November	340 000,00	190 000,00	400 000,00	737 500,00	283 333,33
Desember	340 000,00	190 000,00	400 000,00	675 000,00	270 833,33
Rata-rata 2013	546 527,78	350 000,00	758 333,33	584 895,83	338 083,33
Januari	566 666,67	350 000,00	400 000,00	562 500,00	235 000,00
Februari	566 666,67	350 000,00	400 000,00	537 500,00	242 000,00
Maret	566 666,67	350 000,00	400 000,00	475 000,00	230 000,00
April	566 666,67	350 000,00	400 000,00	462 500,00	250 000,00
Mei	566 666,67	350 000,00	500 000,00	462 500,00	320 000,00
Juni	425 000,00	350 000,00	1000 000,00	500 000,00	320 000,00
Juli	550 000,00	350 000,00	1000 000,00	637 500,00	330 000,00
Agustus	550 000,00	350 000,00	1000 000,00	712 500,00	390 000,00
September	550 000,00	350 000,00	1000 000,00	675 000,00	400 000,00
Oktober	550 000,00	350 000,00	1000 000,00	700 000,00	510 000,00
November	550 000,00	350 000,00	1000 000,00	675 000,00	420 000,00
Desember	550 000,00	350 000,00	1000 000,00	618 750,00	410 000,00
Rata-rata 2014	566 666,67	350 000,00	1000 000,00	697 916,67	463 888,89
Januari	566 666,67	350 000,00	1000 000,00	600 000,00	375 000,00
Februari	566 666,67	350 000,00	1000 000,00	637 500,00	416 666,67
Maret	566 666,67	350 000,00	1000 000,00	637 500,00	483 333,33
April	566 666,67	350 000,00	1000 000,00	687 500,00	491 666,67
Mei	566 666,67	350 000,00	1000 000,00	650 000,00	500 000,00
Juni	566 666,67	350 000,00	1000 000,00	650 000,00	508 333,33
Juli	566 666,67	350 000,00	1000 000,00	762 500,00	483 333,33
Agustus	566 666,67	350 000,00	1000 000,00	725 000,00	483 333,33
September	566 666,67	350 000,00	1000 000,00	725 000,00	533 333,33
Oktober	566 666,67	350 000,00	1000 000,00	725 000,00	508 333,33
November	566 666,67	350 000,00	1000 000,00	812 500,00	416 666,67
Desember	566 666,67	350 000,00	1000 000,00	762 500,00	366 666,67

Lanjutan

Kabupaten				
Tasikmalaya	Ciamis	Kuningan	Cirebon	Majalengka
[7]	[8]	[9]	[10]	[11]
398 125,00	415 000,00	581 250,00	-	262 500,00
412 500,00	426 000,00	600 000,00	-	450 000,00
375 000,00	421 000,00	550 000,00	-	400 000,00
387 500,00	414 000,00	550 000,00	-	500 000,00
350 000,00	414 000,00	550 000,00	-	300 000,00
387 500,00	404 000,00	475 000,00	-	300 000,00
375 000,00	404 000,00	475 000,00	-	300 000,00
370 000,00	407 000,00	550 000,00	-	150 000,00
407 500,00	422 000,00	675 000,00	-	150 000,00
400 000,00	422 000,00	725 000,00	-	150 000,00
550 000,00	412 000,00	675 000,00	-	150 000,00
387 500,00	412 000,00	575 000,00	-	150 000,00
375 000,00	422 000,00	575 000,00	-	150 000,00
631 770,83	437 250,00	860 416,67	-	262 500,00
450 000,00	426 000,00	625 000,00	-	150 000,00
475 000,00	426 000,00	600 000,00	-	175 000,00
512 500,00	420 000,00	600 000,00	-	175 000,00
500 000,00	420 000,00	725 000,00	-	300 000,00
625 000,00	430 000,00	725 000,00	-	325 000,00
637 500,00	435 000,00	950 000,00	-	325 000,00
662 500,00	452 000,00	1000 000,00	-	350 000,00
681 250,00	452 000,00	1000 000,00	-	350 000,00
750 000,00	451 000,00	950 000,00	-	375 000,00
762 500,00	451 000,00	1050 000,00	-	225 000,00
762 500,00	452 000,00	1050 000,00	-	200 000,00
762 500,00	432 000,00	1050 000,00	-	200 000,00
556 250,00	462 216,67	791 666,67	-	533 333,33
525 000,00	452 000,00	1050 000,00	-	400 000,00
575 000,00	453 000,00	1050 000,00	-	400 000,00
575 000,00	428 000,00	600 000,00	-	400 000,00
500 000,00	438 000,00	650 000,00	-	400 000,00
525 000,00	438 000,00	650 000,00	-	600 000,00
512 500,00	453 600,00	800 000,00	-	600 000,00
525 000,00	461 000,00	850 000,00	-	600 000,00
537 500,00	450 000,00	800 000,00	-	600 000,00
575 000,00	470 000,00	750 000,00	-	600 000,00
612 500,00	500 000,00	800 000,00	-	600 000,00
600 000,00	500 000,00	700 000,00	-	600 000,00
612 500,00	503 000,00	800 000,00	-	600 000,00

Lanjutan

Kabupaten					
Sumedang	Indramayu	Subang	Purwakarta	Karawang	
[12]	[13]	[14]	[15]	[16]	
591 000,00	-	-	-	-	-
420 000,00	-	-	-	-	-
460 000,00	-	-	-	-	-
432 000,00	-	-	-	-	-
480 000,00	-	-	-	-	-
480 000,00	-	-	-	-	-
580 000,00	-	-	-	-	-
640 000,00	-	-	-	-	-
800 000,00	-	-	-	-	-
740 000,00	-	-	-	-	-
700 000,00	-	-	-	-	-
700 000,00	-	-	-	-	-
660 000,00	-	-	-	-	-
508 333,33	-	-	-	-	-
566 666,67	-	-	-	-	-
566 666,67	-	-	-	-	-
483 333,33	-	-	-	-	-
500 000,00	-	-	-	-	-
500 000,00	-	-	-	-	-
500 000,00	-	-	-	-	-
525 000,00	-	-	-	-	-
525 000,00	-	-	-	-	-
541 666,67	-	-	-	-	-
508 333,33	-	-	-	-	-
475 000,00	-	-	-	-	-
408 333,33	-	-	-	-	-
369 166,67	-	-	-	-	-
380 000,00	-	-	-	-	-
300 000,00	-	-	-	-	-
300 000,00	-	-	-	-	-
300 000,00	-	-	-	-	-
333 333,33	-	-	-	-	-
466 666,67	-	-	-	-	-
391 666,67	-	-	-	-	-
391 666,67	-	-	-	-	-
391 666,67	-	-	-	-	-
391 666,67	-	-	-	-	-
408 333,33	-	-	-	-	-
375 000,00	-	-	-	-	-

Lanjutan

Kabupaten		
Bekasi	Bandung Barat	Jawa Barat
[17]	[18]	[19]
-	604 166,67	449 294,19
-	600 000,00	458 515,15
-	600 000,00	437 681,82
-	600 000,00	448 333,33
-	600 000,00	426 560,61
-	600 000,00	412 469,70
-	600 000,00	442 939,39
-	600 000,00	459 954,55
-	600 000,00	495 181,82
-	600 000,00	488 287,88
-	600 000,00	459 500,00
-	600 000,00	434 121,21
-	650 000,00	427 984,85
-	687 500,00	542 328,28
-	650 000,00	452 893,94
-	650 000,00	453 530,30
-	650 000,00	442 045,45
-	700 000,00	470 378,79
-	700 000,00	500 378,79
-	700 000,00	558 409,09
-	700 000,00	596 090,91
-	700 000,00	610 068,18
-	700 000,00	612 969,70
-	700 000,00	618 803,03
-	700 000,00	603 136,36
-	700 000,00	589 234,85
-	733 333,33	593 130,81
-	700 000,00	581 696,97
-	700 000,00	586 257,58
-	700 000,00	549 136,36
-	700 000,00	553 075,76
-	700 000,00	573 909,09
-	700 000,00	600 706,06
-	700 000,00	608 196,97
-	700 000,00	600 378,79
-	800 000,00	614 696,97
-	800 000,00	623 106,06
-	800 000,00	614 015,15
-	800 000,00	612 393,94

Tabel 42. Harga Produsen Pedesaan Bengkuang Menurut Kabupaten di Jawa Barat (Rupiah per 100 Kg), 2012-2014

Bulan/Tahun	Kabupaten				
	Bogor	Sukabumi	Cianjur	Bandung	Garut
[1]	[2]	[3]	[4]	[5]	[6]
Rata-rata 2012	123 409,09	121 388,89	-	320 833,33	-
Januari	100 000,00	83 333,33	-	250 000,00	-
Februari	82 500,00	126 666,67	-	225 000,00	-
Maret	60 000,00	66 666,67	-	225 000,00	-
April	-	66 666,67	-	250 000,00	-
Mei	62 500,00	140 000,00	-	250 000,00	-
Juni	87 500,00	171 666,67	-	300 000,00	-
Juli	140 000,00	168 333,33	-	350 000,00	-
Agustus	140 000,00	166 666,67	-	400 000,00	-
September	140 000,00	126 666,67	-	400 000,00	-
Oktober	145 000,00	116 666,67	-	400 000,00	-
November	162 500,00	173 333,33	-	400 000,00	-
Desember	237 500,00	50 000,00	-	400 000,00	-
Rata-rata 2013	191 458,33	165 833,33	-	-	-
Januari	237 500,00	100 000,00	-	-	-
Februari	242 500,00	100 000,00	-	-	-
Maret	175 000,00	120 000,00	-	-	-
April	187 500,00	200 000,00	-	-	-
Mei	182 500,00	180 000,00	-	-	-
Juni	200 000,00	180 000,00	-	-	-
Juli	200 000,00	180 000,00	-	-	-
Agustus	177 500,00	180 000,00	-	-	-
September	167 500,00	180 000,00	-	-	-
Oktober	167 500,00	170 000,00	-	-	-
November	182 500,00	200 000,00	-	-	-
Desember	177 500,00	200 000,00	-	-	-
Rata-rata 2014	223 750,00	191 666,67	-	-	-
Januari	217 500,00	180 000,00	-	-	-
Februari	225 000,00	180 000,00	-	-	-
Maret	207 500,00	80 000,00	-	-	-
April	207 500,00	200 000,00	-	-	-
Mei	230 000,00	180 000,00	-	-	-
Juni	235 000,00	200 000,00	-	-	-
Juli	230 000,00	200 000,00	-	-	-
Agustus	237 500,00	220 000,00	-	-	-
September	220 000,00	220 000,00	-	-	-
Oktober	212 500,00	200 000,00	-	-	-
November	207 500,00	220 000,00	-	-	-
Desember	255 000,00	220 000,00	-	-	-

Lanjutan

Kabupaten				
Sumedang	Indramayu	Subang	Purwakarta	Karawang
[12]	[13]	[14]	[15]	[16]
275 000,00	-	-	-	-
400 000,00	-	-	-	-
400 000,00	-	-	-	-
400 000,00	-	-	-	-
400 000,00	-	-	-	-
400 000,00	-	-	-	-
150 000,00	-	-	-	-
150 000,00	-	-	-	-
200 000,00	-	-	-	-
200 000,00	-	-	-	-
200 000,00	-	-	-	-
200 000,00	-	-	-	-
200 000,00	-	-	-	-
200 000,00	-	-	-	-
317 013,89	-	-	-	-
200 000,00	-	-	-	-
333 333,33	-	-	-	-
350 000,00	-	-	-	-
333 333,33	-	-	-	-
350 000,00	-	-	-	-
250 000,00	-	-	-	-
325 000,00	-	-	-	-
325 000,00	-	-	-	-
325 000,00	-	-	-	-
337 500,00	-	-	-	-
337 500,00	-	-	-	-
337 500,00	-	-	-	-
400 000,00	-	-	-	-
400 000,00	-	-	-	-
400 000,00	-	-	-	-
400 000,00	-	-	-	-
400 000,00	-	-	-	-
400 000,00	-	-	-	-
400 000,00	-	-	-	-
400 000,00	-	-	-	-
400 000,00	-	-	-	-
400 000,00	-	-	-	-
400 000,00	-	-	-	-
400 000,00	-	-	-	-
400 000,00	-	-	-	-

Lanjutan

Kabupaten		Jawa Barat
Bekasi	Bandung Barat	
[17]	[18]	[19]
-	-	186 409,72
-	-	183 666,67
-	-	183 833,33
-	-	167 333,33
-	-	200 416,67
-	-	187 500,00
-	-	158 833,33
-	-	178 666,67
-	-	198 333,33
-	-	190 333,33
-	-	189 333,33
-	-	204 166,67
-	-	194 500,00
-	-	200 770,83
-	-	157 500,00
-	-	195 166,67
-	-	189 000,00
-	-	204 166,67
-	-	202 500,00
-	-	186 000,00
-	-	201 000,00
-	-	186 500,00
-	-	195 416,67
-	-	225 000,00
-	-	234 000,00
-	-	233 000,00
-	-	242 847,22
-	-	224 583,33
-	-	225 833,33
-	-	206 250,00
-	-	242 916,67
-	-	243 333,33
-	-	255 833,33
-	-	250 833,33
-	-	255 416,67
-	-	252 500,00
-	-	247 916,67
-	-	250 416,67
-	-	258 333,33

Tabel 43. Harga Produsen Pedesaan Durian Lokal Menurut Kabupaten di Jawa Barat (Rupiah per 10 Buah), 2012-2014

Bulan/Tahun	Kabupaten				
	Bogor	Sukabumi	Cianjur	Bandung	Garut
[1]	[2]	[3]	[4]	[5]	[6]
Rata-rata 2012	82 916,67	-	277 500,00	-	-
Januari	135 000,00	-	-	-	-
Februari	100 000,00	-	-	-	-
Maret	110 000,00	-	-	-	-
April	70 000,00	-	-	-	-
Mei	70 000,00	-	220 000,00	-	-
Juni	70 000,00	-	250 000,00	-	-
Juli	70 000,00	-	250 000,00	-	-
Agustus	70 000,00	-	300 000,00	-	-
September	70 000,00	-	300 000,00	-	-
Oktober	70 000,00	-	300 000,00	-	-
November	70 000,00	-	300 000,00	-	-
Desember	90 000,00	-	300 000,00	-	-
Rata-rata 2013	122 250,00	-	241 666,67	-	-
Januari	114 000,00	-	300 000,00	-	-
Februari	123 000,00	-	200 000,00	-	-
Maret	123 000,00	-	200 000,00	-	-
April	123 000,00	-	200 000,00	-	-
Mei	123 000,00	-	250 000,00	-	-
Juni	123 000,00	-	250 000,00	-	-
Juli	123 000,00	-	250 000,00	-	-
Agustus	123 000,00	-	250 000,00	-	-
September	123 000,00	-	250 000,00	-	-
Oktober	123 000,00	-	250 000,00	-	-
November	123 000,00	-	250 000,00	-	-
Desember	123 000,00	-	250 000,00	-	-
Rata-rata 2014	165 000,00	-	250 000,00	-	-
Januari	123 000,00	-	250 000,00	-	-
Februari	127 000,00	-	250 000,00	-	-
Maret	173 000,00	-	250 000,00	-	-
April	173 000,00	-	250 000,00	-	-
Mei	173 000,00	-	250 000,00	-	-
Juni	173 000,00	-	250 000,00	-	-
Juli	173 000,00	-	250 000,00	-	-
Agustus	173 000,00	-	250 000,00	-	-
September	173 000,00	-	250 000,00	-	-
Oktober	173 000,00	-	250 000,00	-	-
November	173 000,00	-	250 000,00	-	-
Desember	173 000,00	-	250 000,00	-	-

Lanjutan

Kabupaten				
Tasikmalaya	Ciamis	Kuningan	Cirebon	Majalengka
[7]	[8]	[9]	[10]	[11]
196 666,67	225 833,33	-	300 000,00	-
173 333,33	230 000,00	-	300 000,00	-
200 000,00	230 000,00	-	-	-
216 666,67	225 000,00	-	-	-
-	225 000,00	-	-	-
-	225 000,00	-	-	-
-	225 000,00	-	-	-
-	225 000,00	-	-	-
-	225 000,00	-	-	-
-	225 000,00	-	-	-
-	225 000,00	-	-	-
-	225 000,00	-	-	-
-	225 000,00	-	300 000,00	-
177 222,22	226 458,33	-	-	-
156 666,67	212 500,00	-	-	-
183 333,33	187 500,00	-	-	-
191 666,67	230 000,00	-	-	-
-	225 000,00	-	-	-
-	225 000,00	-	-	-
-	225 000,00	-	-	-
-	225 000,00	-	-	-
-	237 500,00	-	-	-
-	237 500,00	-	-	-
-	237 500,00	-	-	-
-	237 500,00	-	-	-
-	237 500,00	-	-	-
216 666,67	229 166,67	-	250 000,00	-
-	237 500,00	-	250 000,00	-
200 000,00	212 500,00	-	250 000,00	-
200 000,00	225 000,00	-	250 000,00	-
250 000,00	225 000,00	-	250 000,00	-
-	231 250,00	-	250 000,00	-
-	231 250,00	-	-	-
-	231 250,00	-	-	-
-	231 250,00	-	-	-
-	231 250,00	-	-	-
-	231 250,00	-	-	-
-	231 250,00	-	-	-
-	231 250,00	-	-	-

Lanjutan

Kabupaten		Jawa Barat
Bekasi	Bandung Barat	
[17]	[18]	[19]
-	325 000,00	227 081,02
-	300 000,00	231 388,89
-	300 000,00	216 000,00
-	300 000,00	220 333,33
-	300 000,00	211 250,00
-	300 000,00	213 000,00
-	300 000,00	211 250,00
-	350 000,00	223 750,00
-	350 000,00	236 250,00
-	350 000,00	236 250,00
-	350 000,00	236 250,00
-	350 000,00	236 250,00
-	350 000,00	253 000,00
-	350 000,00	230 356,25
-	350 000,00	226 633,33
-	350 000,00	198 972,22
-	350 000,00	207 444,44
-	350 000,00	219 600,00
-	350 000,00	237 000,00
-	350 000,00	237 000,00
-	350 000,00	237 000,00
-	350 000,00	240 125,00
-	350 000,00	240 125,00
-	350 000,00	240 125,00
-	350 000,00	240 125,00
-	350 000,00	240 125,00
-	350 000,00	257 903,03
-	350 000,00	244 357,14
-	350 000,00	236 187,50
-	350 000,00	243 500,00
-	350 000,00	249 750,00
-	350 000,00	257 750,00
-	350 000,00	259 041,67
-	350 000,00	267 375,00
-	350 000,00	267 375,00
-	350 000,00	267 375,00
-	350 000,00	267 375,00
-	350 000,00	267 375,00
-	350 000,00	267 375,00
-	350 000,00	267 375,00

Tabel 44.

**Harga Produsen Pedesaan Jambu Air Merah
Menurut Kabupaten di Jawa Barat
(Rupiah per 100 Kg), 2012-2014**

Bulan/Tahun	Kabupaten				
	Bogor	Sukabumi	Cianjur	Bandung	Garut
[1]	[2]	[3]	[4]	[5]	[6]
Rata-rata 2012	75 000,00	-	418 333,33	371 428,57	80 000,00
Januari	75 000,00	-	360 000,00	-	100 000,00
Februari	75 000,00	-	360 000,00	-	100 000,00
Maret	75 000,00	-	350 000,00	-	100 000,00
April	75 000,00	-	350 000,00	-	100 000,00
Mei	75 000,00	-	400 000,00	-	70 000,00
Juni	75 000,00	-	500 000,00	200 000,00	70 000,00
Juli	75 000,00	-	500 000,00	400 000,00	70 000,00
Agustus	75 000,00	-	500 000,00	400 000,00	70 000,00
September	75 000,00	-	500 000,00	400 000,00	70 000,00
Oktober	75 000,00	-	400 000,00	400 000,00	70 000,00
November	75 000,00	-	400 000,00	400 000,00	70 000,00
Desember	75 000,00	-	400 000,00	400 000,00	70 000,00
Rata-rata 2013	79 166,67	483 333,33	400 000,00	305 416,67	70 000,00
Januari	75 000,00	-	400 000,00	325 000,00	70 000,00
Februari	75 000,00	-	400 000,00	325 000,00	70 000,00
Maret	75 000,00	-	400 000,00	325 000,00	70 000,00
April	75 000,00	-	400 000,00	325 000,00	70 000,00
Mei	75 000,00	-	400 000,00	325 000,00	70 000,00
Juni	75 000,00	-	400 000,00	200 000,00	70 000,00
Juli	75 000,00	-	400 000,00	415 000,00	70 000,00
Agustus	75 000,00	-	400 000,00	300 000,00	70 000,00
September	50 000,00	250 000,00	400 000,00	300 000,00	70 000,00
Oktober	100 000,00	600 000,00	400 000,00	300 000,00	70 000,00
November	100 000,00	600 000,00	400 000,00	300 000,00	70 000,00
Desember	100 000,00	-	400 000,00	225 000,00	70 000,00
Rata-rata 2014	300 000,00	-	400 000,00	400 000,00	150 000,00
Januari	300 000,00	-	400 000,00	-	150 000,00
Februari	300 000,00	-	400 000,00	-	150 000,00
Maret	300 000,00	-	400 000,00	-	150 000,00
April	300 000,00	-	400 000,00	-	150 000,00
Mei	300 000,00	-	400 000,00	-	150 000,00
Juni	300 000,00	-	400 000,00	-	150 000,00
Juli	300 000,00	-	400 000,00	-	150 000,00
Agustus	300 000,00	-	400 000,00	400 000,00	150 000,00
September	300 000,00	-	400 000,00	400 000,00	150 000,00
Oktober	300 000,00	-	400 000,00	400 000,00	150 000,00
November	300 000,00	-	400 000,00	400 000,00	150 000,00
Desember	300 000,00	-	400 000,00	400 000,00	150 000,00

Lanjutan

Kabupaten				
Tasikmalaya	Ciamis	Kuningan	Cirebon	Majalengka
[7]	[8]	[9]	[10]	[11]
-	157 500,00	125 000,00	-	-
-	145 000,00	100 000,00	-	-
-	145 000,00	100 000,00	-	-
-	145 000,00	100 000,00	-	-
-	145 000,00	100 000,00	-	-
-	145 000,00	100 000,00	-	-
-	145 000,00	100 000,00	-	-
-	145 000,00	150 000,00	-	-
-	145 000,00	150 000,00	-	-
-	145 000,00	150 000,00	-	-
-	195 000,00	150 000,00	-	-
-	195 000,00	150 000,00	-	-
-	195 000,00	150 000,00	-	-
-	195 000,00	181 250,00	-	-
-	195 000,00	175 000,00	-	-
-	195 000,00	175 000,00	-	-
-	195 000,00	175 000,00	-	-
-	195 000,00	175 000,00	-	-
-	195 000,00	175 000,00	-	-
-	195 000,00	175 000,00	-	-
-	195 000,00	175 000,00	-	-
-	195 000,00	175 000,00	-	-
-	195 000,00	200 000,00	-	-
-	195 000,00	200 000,00	-	-
-	195 000,00	200 000,00	-	-
-	195 000,00	235 208,33	-	-
-	195 000,00	225 000,00	-	-
-	195 000,00	225 000,00	-	-
-	195 000,00	225 000,00	-	-
-	195 000,00	225 000,00	-	-
-	195 000,00	225 000,00	-	-
-	195 000,00	250 000,00	-	-
-	195 000,00	257 500,00	-	-
-	195 000,00	257 500,00	-	-
-	195 000,00	257 500,00	-	-
-	195 000,00	225 000,00	-	-
-	195 000,00	225 000,00	-	-
-	195 000,00	225 000,00	-	-

Lanjutan

Kabupaten				
Sumedang	Indramayu	Subang	Purwakarta	Karawang
[12]	[13]	[14]	[15]	[16]
379 166,67	254 166,67	-	-	288 750,00
383 333,33	225 000,00	-	-	265 000,00
333 333,33	225 000,00	-	-	265 000,00
366 666,67	225 000,00	-	-	265 000,00
400 000,00	250 000,00	-	-	265 000,00
400 000,00	250 000,00	-	-	265 000,00
300 000,00	250 000,00	-	-	265 000,00
300 000,00	250 000,00	-	-	275 000,00
300 000,00	300 000,00	-	-	300 000,00
400 000,00	250 000,00	-	-	325 000,00
466 666,67	275 000,00	-	-	325 000,00
466 666,67	275 000,00	-	-	325 000,00
433 333,33	275 000,00	-	-	325 000,00
585 416,67	268 750,00	-	-	364 166,67
450 000,00	275 000,00	-	-	350 000,00
450 000,00	275 000,00	-	-	350 000,00
650 000,00	275 000,00	-	-	350 000,00
700 000,00	275 000,00	-	-	370 000,00
550 000,00	275 000,00	-	-	400 000,00
550 000,00	250 000,00	-	-	400 000,00
550 000,00	300 000,00	-	-	400 000,00
575 000,00	300 000,00	-	-	400 000,00
575 000,00	275 000,00	-	-	400 000,00
875 000,00	250 000,00	-	-	350 000,00
550 000,00	250 000,00	-	-	300 000,00
550 000,00	225 000,00	-	-	300 000,00
-	250 000,00	-	-	400 000,00
-	250 000,00	-	-	400 000,00
-	250 000,00	-	-	400 000,00
-	250 000,00	-	-	400 000,00
-	250 000,00	-	-	400 000,00
-	250 000,00	-	-	400 000,00
-	250 000,00	-	-	400 000,00
-	250 000,00	-	-	400 000,00
-	250 000,00	-	-	400 000,00
-	250 000,00	-	-	400 000,00
-	250 000,00	-	-	400 000,00
-	250 000,00	-	-	400 000,00
-	250 000,00	-	-	400 000,00

Lanjutan

Kabupaten		Jawa Barat
Bekasi	Bandung Barat	
[17]	[18]	[19]
-	-	231 195,99
-	-	206 666,67
-	-	200 416,67
-	-	203 333,33
-	-	210 625,00
-	-	213 125,00
-	-	211 666,67
-	-	240 555,56
-	-	248 888,89
-	-	257 222,22
-	-	261 851,85
-	-	261 851,85
-	-	258 148,15
-	-	277 226,85
-	-	257 222,22
-	-	257 222,22
-	-	279 444,44
-	-	287 222,22
-	-	273 888,89
-	-	257 222,22
-	-	286 666,67
-	-	276 666,67
-	-	269 000,00
-	-	334 000,00
-	-	296 500,00
-	-	251 666,67
-	-	282 194,94
-	-	274 285,71
-	-	274 285,71
-	-	274 285,71
-	-	274 285,71
-	-	274 285,71
-	-	277 857,14
-	-	278 928,57
-	-	294 062,50
-	-	294 062,50
-	-	290 000,00
-	-	290 000,00
-	-	290 000,00

Tabel 45. Harga Produsen Pedesaan Jambu Biji Merah Menurut Kabupaten di Jawa Barat (Rupiah per 100 Kg), 2012-2014

Bulan/Tahun	Kabupaten				
	Bogor	Sukabumi	Cianjur	Bandung	Garut
[1]	[2]	[3]	[4]	[5]	[6]
Rata-rata 2012	226 444,44	-	-	147 666,67	500 000,00
Januari	188 000,00	-	-	184 000,00	-
Februari	-	-	-	184 000,00	-
Maret	300 000,00	-	-	184 000,00	-
April	-	-	-	124 000,00	-
Mei	325 000,00	-	-	124 000,00	-
Juni	-	-	-	124 000,00	500 000,00
Juli	75 000,00	-	-	108 000,00	500 000,00
Agustus	200 000,00	-	-	108 000,00	-
September	250 000,00	-	-	108 000,00	-
Oktober	200 000,00	-	-	148 000,00	-
November	300 000,00	-	-	188 000,00	-
Desember	200 000,00	-	-	188 000,00	-
Rata-rata 2013	271 666,67	200 000,00	300 000,00	320 833,33	-
Januari	235 000,00	200 000,00	300 000,00	300 000,00	-
Februari	235 000,00	200 000,00	300 000,00	300 000,00	-
Maret	235 000,00	200 000,00	300 000,00	300 000,00	-
April	235 000,00	-	300 000,00	350 000,00	-
Mei	235 000,00	-	300 000,00	325 000,00	-
Juni	235 000,00	-	300 000,00	325 000,00	-
Juli	325 000,00	-	300 000,00	325 000,00	-
Agustus	325 000,00	-	300 000,00	325 000,00	-
September	300 000,00	-	300 000,00	325 000,00	-
Oktober	300 000,00	-	300 000,00	325 000,00	-
November	300 000,00	-	300 000,00	325 000,00	-
Desember	300 000,00	-	300 000,00	325 000,00	-
Rata-rata 2014	338 888,89	-	300 000,00	312 500,00	400 000,00
Januari	350 000,00	-	300 000,00	325 000,00	400 000,00
Februari	350 000,00	-	300 000,00	325 000,00	400 000,00
Maret	350 000,00	-	300 000,00	325 000,00	400 000,00
April	350 000,00	-	300 000,00	325 000,00	400 000,00
Mei	333 333,33	-	300 000,00	325 000,00	400 000,00
Juni	333 333,33	-	300 000,00	325 000,00	400 000,00
Juli	333 333,33	-	300 000,00	325 000,00	400 000,00
Agustus	333 333,33	-	300 000,00	325 000,00	400 000,00
September	333 333,33	-	300 000,00	325 000,00	400 000,00
Oktober	333 333,33	-	300 000,00	275 000,00	400 000,00
November	333 333,33	-	300 000,00	275 000,00	400 000,00
Desember	333 333,33	-	300 000,00	275 000,00	400 000,00

Lanjutan

Kabupaten				
Tasikmalaya	Ciamis	Kuningan	Cirebon	Majalengka
[7]	[8]	[9]	[10]	[11]
393 333,33	-	310 416,67	-	75 000,00
360 000,00	-	300 000,00	-	75 000,00
360 000,00	-	300 000,00	-	75 000,00
350 000,00	-	300 000,00	-	75 000,00
350 000,00	-	300 000,00	-	75 000,00
400 000,00	-	300 000,00	-	75 000,00
500 000,00	-	300 000,00	-	75 000,00
500 000,00	-	300 000,00	-	75 000,00
500 000,00	-	325 000,00	-	75 000,00
500 000,00	-	325 000,00	-	75 000,00
300 000,00	-	325 000,00	-	75 000,00
300 000,00	-	325 000,00	-	75 000,00
300 000,00	-	325 000,00	-	75 000,00
-	127 083,33	282 916,67	216 666,67	200 000,00
-	75 000,00	262 500,00	200 000,00	200 000,00
-	75 000,00	317 500,00	200 000,00	200 000,00
-	137 500,00	317 500,00	200 000,00	200 000,00
-	137 500,00	280 000,00	200 000,00	200 000,00
-	137 500,00	280 000,00	200 000,00	200 000,00
-	137 500,00	280 000,00	200 000,00	200 000,00
-	137 500,00	280 000,00	250 000,00	200 000,00
-	137 500,00	280 000,00	250 000,00	200 000,00
-	137 500,00	275 000,00	250 000,00	200 000,00
-	137 500,00	265 000,00	-	200 000,00
-	137 500,00	265 000,00	-	200 000,00
-	137 500,00	292 500,00	-	200 000,00
-	137 500,00	312 187,50	350 000,00	200 000,00
-	137 500,00	300 000,00	350 000,00	200 000,00
-	137 500,00	300 000,00	350 000,00	200 000,00
-	137 500,00	292 500,00	350 000,00	200 000,00
-	137 500,00	292 500,00	350 000,00	200 000,00
-	137 500,00	300 000,00	350 000,00	200 000,00
-	137 500,00	287 500,00	350 000,00	200 000,00
-	137 500,00	292 500,00	350 000,00	200 000,00
-	137 500,00	355 000,00	350 000,00	200 000,00
-	137 500,00	346 250,00	350 000,00	200 000,00
-	137 500,00	337 500,00	350 000,00	200 000,00
-	137 500,00	325 000,00	350 000,00	200 000,00
-	137 500,00	317 500,00	350 000,00	200 000,00

Lanjutan

Kabupaten				
Sumedang	Indramayu	Subang	Purwakarta	Karawang
[12]	[13]	[14]	[15]	[16]
280 833,33	250 000,00	200 000,00	300 000,00	217 500,00
350 000,00	250 000,00	200 000,00	300 000,00	-
350 000,00	250 000,00	200 000,00	300 000,00	-
350 000,00	250 000,00	200 000,00	300 000,00	150 000,00
350 000,00	250 000,00	200 000,00	300 000,00	275 000,00
275 000,00	250 000,00	200 000,00	300 000,00	275 000,00
235 000,00	250 000,00	200 000,00	300 000,00	275 000,00
235 000,00	250 000,00	200 000,00	300 000,00	200 000,00
275 000,00	250 000,00	200 000,00	300 000,00	200 000,00
275 000,00	250 000,00	200 000,00	300 000,00	200 000,00
200 000,00	250 000,00	200 000,00	300 000,00	200 000,00
200 000,00	250 000,00	200 000,00	300 000,00	200 000,00
389 583,33	191 666,67	-	-	-
300 000,00	200 000,00	-	-	-
325 000,00	200 000,00	-	-	-
350 000,00	200 000,00	-	-	-
300 000,00	200 000,00	-	-	-
350 000,00	200 000,00	-	-	-
350 000,00	175 000,00	-	-	-
400 000,00	200 000,00	-	-	-
400 000,00	200 000,00	-	-	-
400 000,00	200 000,00	-	-	-
500 000,00	175 000,00	-	-	-
500 000,00	175 000,00	-	-	-
500 000,00	175 000,00	-	-	-
-	216 666,67	-	-	-
-	225 000,00	-	-	-
-	225 000,00	-	-	-
-	225 000,00	-	-	-
-	225 000,00	-	-	-
-	225 000,00	-	-	-
-	225 000,00	-	-	-
-	225 000,00	-	-	-
-	200 000,00	-	-	-
-	200 000,00	-	-	-
-	200 000,00	-	-	-
-	200 000,00	-	-	-

Lanjutan

Kabupaten		Jawa Barat
Bekasi	Bandung Barat	
[17]	[18]	[19]
-	-	245 397,66
-	-	245 222,22
-	-	252 375,00
-	-	245 900,00
-	-	247 111,11
-	-	252 400,00
-	-	275 900,00
-	-	249 363,64
-	-	243 300,00
-	-	248 300,00
-	-	227 300,00
-	-	233 800,00
-	-	223 800,00
-	-	256 276,62
-	-	227 250,00
-	-	235 250,00
-	-	244 000,00
-	-	244 722,22
-	-	247 500,00
-	-	244 722,22
-	-	268 611,11
-	-	268 611,11
-	-	265 277,78
-	-	275 312,50
-	-	275 312,50
-	-	278 750,00
-	-	285 304,78
-	-	287 500,00
-	-	287 500,00
-	-	286 666,67
-	-	286 666,67
-	-	285 648,15
-	-	284 259,26
-	-	284 814,81
-	-	291 759,26
-	-	288 009,26
-	-	281 481,48
-	-	280 092,59
-	-	279 259,26

Tabel 46. Harga Produsen Pedesaan Jambu Biji Kelutuk Menurut Kabupaten di Jawa Barat (Rupiah per 100 Kg), 2012-2014

Bulan/Tahun	Kabupaten				
	Bogor	Sukabumi	Cianjur	Bandung	Garut
[1]	[2]	[3]	[4]	[5]	[6]
Rata-rata 2012	134 722,22	-	-	-	425 000,00
Januari	233 333,33	-	-	-	500 000,00
Februari	216 666,67	-	-	-	500 000,00
Maret	116 666,67	-	-	-	500 000,00
April	116 666,67	-	-	-	400 000,00
Mei	116 666,67	-	-	-	400 000,00
Juni	116 666,67	-	-	-	400 000,00
Juli	116 666,67	-	-	-	400 000,00
Agustus	116 666,67	-	-	-	400 000,00
September	116 666,67	-	-	-	400 000,00
Oktober	116 666,67	-	-	-	400 000,00
November	116 666,67	-	-	-	400 000,00
Desember	116 666,67	-	-	-	400 000,00
Rata-rata 2013	175 000,00	-	-	-	400 000,00
Januari	175 000,00	-	-	-	400 000,00
Februari	175 000,00	-	-	-	400 000,00
Maret	175 000,00	-	-	-	400 000,00
April	175 000,00	-	-	-	400 000,00
Mei	175 000,00	-	-	-	400 000,00
Juni	175 000,00	-	-	-	400 000,00
Juli	175 000,00	-	-	-	400 000,00
Agustus	175 000,00	-	-	-	400 000,00
September	175 000,00	-	-	-	400 000,00
Oktober	175 000,00	-	-	-	400 000,00
November	175 000,00	-	-	-	400 000,00
Desember	175 000,00	-	-	-	400 000,00
Rata-rata 2014	175 000,00	-	-	-	-
Januari	175 000,00	-	-	-	-
Februari	175 000,00	-	-	-	-
Maret	175 000,00	-	-	-	-
April	175 000,00	-	-	-	-
Mei	175 000,00	-	-	-	-
Juni	175 000,00	-	-	-	-
Juli	175 000,00	-	-	-	-
Agustus	175 000,00	-	-	-	-
September	175 000,00	-	-	-	-
Oktober	175 000,00	-	-	-	-
November	175 000,00	-	-	-	-
Desember	175 000,00	-	-	-	-

Lanjutan

Kabupaten				
Sumedang	Indramayu	Subang	Purwakarta	Karawang
[12]	[13]	[14]	[15]	[16]
150 000,00	350 000,00	-	-	-
150 000,00	350 000,00	-	-	-
150 000,00	350 000,00	-	-	-
150 000,00	350 000,00	-	-	-
150 000,00	350 000,00	-	-	-
150 000,00	350 000,00	-	-	-
150 000,00	350 000,00	-	-	-
150 000,00	350 000,00	-	-	-
150 000,00	350 000,00	-	-	-
150 000,00	350 000,00	-	-	-
150 000,00	350 000,00	-	-	-
150 000,00	350 000,00	-	-	-
150 000,00	350 000,00	-	-	-
150 000,00	350 000,00	-	-	-
150 000,00	350 000,00	-	-	-
168 750,00	350 000,00	-	-	-
150 000,00	350 000,00	-	-	-
175 000,00	350 000,00	-	-	-
175 000,00	350 000,00	-	-	-
175 000,00	350 000,00	-	-	-
150 000,00	350 000,00	-	-	-
150 000,00	350 000,00	-	-	-
150 000,00	350 000,00	-	-	-
150 000,00	350 000,00	-	-	-
150 000,00	350 000,00	-	-	-
200 000,00	350 000,00	-	-	-
200 000,00	350 000,00	-	-	-
200 000,00	350 000,00	-	-	-
-	350 000,00	-	-	-
-	350 000,00	-	-	-
-	350 000,00	-	-	-
-	350 000,00	-	-	-
-	350 000,00	-	-	-
-	350 000,00	-	-	-
-	350 000,00	-	-	-
-	350 000,00	-	-	-
-	350 000,00	-	-	-
-	350 000,00	-	-	-
-	350 000,00	-	-	-
-	350 000,00	-	-	-

Lanjutan

Kabupaten		Jawa Barat
Bekasi	Bandung Barat	
[17]	[18]	[19]
-	-	271 064,81
-	-	305 555,56
-	-	302 777,78
-	-	286 111,11
-	-	269 444,44
-	-	261 111,11
-	-	261 111,11
-	-	261 111,11
-	-	261 111,11
-	-	261 111,11
-	-	261 111,11
-	-	261 111,11
-	-	261 111,11
-	-	261 111,11
-	-	276 041,67
-	-	270 833,33
-	-	275 000,00
-	-	275 000,00
-	-	275 000,00
-	-	270 833,33
-	-	270 833,33
-	-	279 166,67
-	-	279 166,67
-	-	279 166,67
-	-	279 166,67
-	-	279 166,67
-	-	279 166,67
-	-	279 166,67
-	-	270 833,33
-	-	268 750,00
-	-	268 750,00
-	-	268 750,00
-	-	268 750,00
-	-	268 750,00
-	-	268 750,00
-	-	268 750,00
-	-	268 750,00
-	-	268 750,00
-	-	268 750,00
-	-	281 250,00
-	-	281 250,00

Tabel 47. Harga Produsen Pedesaan Kedondong Besar Menurut Kabupaten di Jawa Barat (Rupiah per 100 Kg), 2012-2014

Bulan/Tahun	Kabupaten		
	Bogor	Sukabumi	Cianjur
[1]	[2]	[3]	[4]
Rata-rata 2012	138 541,67	200 000,00	-
Januari	287 500,00	200 000,00	-
Februari	125 000,00	200 000,00	-
Maret	125 000,00	200 000,00	-
April	125 000,00	200 000,00	-
Mei	125 000,00	200 000,00	-
Juni	125 000,00	200 000,00	-
Juli	125 000,00	200 000,00	-
Agustus	125 000,00	200 000,00	-
September	125 000,00	200 000,00	-
Oktober	125 000,00	200 000,00	-
November	125 000,00	200 000,00	-
Desember	125 000,00	200 000,00	-
Rata-rata 2013	250 000,00	200 000,00	-
Januari	250 000,00	200 000,00	-
Februari	250 000,00	200 000,00	-
Maret	250 000,00	200 000,00	-
April	250 000,00	200 000,00	-
Mei	250 000,00	200 000,00	-
Juni	250 000,00	200 000,00	-
Juli	250 000,00	200 000,00	-
Agustus	250 000,00	200 000,00	-
September	250 000,00	200 000,00	-
Oktober	250 000,00	200 000,00	-
November	250 000,00	200 000,00	-
Desember	250 000,00	200 000,00	-
Rata-rata 2014	375 000,00	200 000,00	-
Januari	250 000,00	200 000,00	-
Februari	250 000,00	200 000,00	-
Maret	400 000,00	200 000,00	-
April	400 000,00	200 000,00	-
Mei	400 000,00	200 000,00	-
Juni	400 000,00	200 000,00	-
Juli	400 000,00	200 000,00	-
Agustus	400 000,00	200 000,00	-
September	400 000,00	200 000,00	-
Oktober	400 000,00	200 000,00	-
November	400 000,00	200 000,00	-
Desember	400 000,00	200 000,00	-

Lanjutan

Kabupaten				
Tasikmalaya	Ciamis	Kuningan	Cirebon	Majalengka
[7]	[8]	[9]	[10]	[11]
-	-	75 500,00	370 833,33	-
-	-	-	350 000,00	-
-	-	-	350 000,00	-
-	-	50 000,00	375 000,00	-
-	-	50 000,00	375 000,00	-
-	-	70 000,00	375 000,00	-
-	-	60 000,00	375 000,00	-
-	-	80 000,00	375 000,00	-
-	-	85 000,00	375 000,00	-
-	-	85 000,00	375 000,00	-
-	-	85 000,00	375 000,00	-
-	-	90 000,00	375 000,00	-
-	-	100 000,00	375 000,00	-
-	-	160 416,67	408 333,33	-
-	-	100 000,00	400 000,00	-
-	-	120 000,00	375 000,00	-
-	-	120 000,00	375 000,00	-
-	-	150 000,00	425 000,00	-
-	-	160 000,00	400 000,00	-
-	-	160 000,00	400 000,00	-
-	-	175 000,00	425 000,00	-
-	-	200 000,00	425 000,00	-
-	-	200 000,00	425 000,00	-
-	-	200 000,00	425 000,00	-
-	-	170 000,00	425 000,00	-
-	-	170 000,00	400 000,00	-
-	-	-	404 166,67	-
-	-	-	400 000,00	-
-	-	-	400 000,00	-
-	-	-	400 000,00	-
-	-	-	400 000,00	-
-	-	-	400 000,00	-
-	-	-	400 000,00	-
-	-	-	400 000,00	-
-	-	-	400 000,00	-
-	-	-	425 000,00	-
-	-	-	425 000,00	-
-	-	-	400 000,00	-
-	-	-	400 000,00	-

Lanjutan

Kabupaten				
Sumedang	Indramayu	Subang	Purwakarta	Karawang
[12]	[13]	[14]	[15]	[16]
-	-	395 833,33	100 000,00	-
-	-	375 000,00	-	-
-	-	375 000,00	-	-
-	-	375 000,00	-	-
-	-	375 000,00	-	-
-	-	375 000,00	100 000,00	-
-	-	375 000,00	100 000,00	-
-	-	375 000,00	100 000,00	-
-	-	425 000,00	100 000,00	-
-	-	425 000,00	100 000,00	-
-	-	425 000,00	100 000,00	-
-	-	425 000,00	100 000,00	-
-	-	425 000,00	100 000,00	-
-	-	441 666,67	100 000,00	-
-	-	350 000,00	100 000,00	-
-	-	350 000,00	100 000,00	-
-	-	300 000,00	100 000,00	-
-	-	350 000,00	100 000,00	-
-	-	400 000,00	100 000,00	-
-	-	550 000,00	100 000,00	-
-	-	550 000,00	100 000,00	-
-	-	550 000,00	100 000,00	-
-	-	550 000,00	100 000,00	-
-	-	550 000,00	100 000,00	-
-	-	400 000,00	100 000,00	-
-	-	400 000,00	100 000,00	-
-	-	-	100 000,00	-
-	-	-	100 000,00	-
-	-	-	100 000,00	-
-	-	-	100 000,00	-
-	-	-	100 000,00	-
-	-	-	100 000,00	-
-	-	-	100 000,00	-
-	-	-	100 000,00	-
-	-	-	100 000,00	-
-	-	-	100 000,00	-
-	-	-	100 000,00	-
-	-	-	100 000,00	-
-	-	-	100 000,00	-
-	-	-	100 000,00	-
-	-	-	100 000,00	-
-	-	-	100 000,00	-

Lanjutan

Kabupaten		Jawa Barat
Bekasi	Bandung Barat	
[17]	[18]	[19]
-	-	227 760,42
-	-	303 125,00
-	-	262 500,00
-	-	225 000,00
-	-	225 000,00
-	-	207 500,00
-	-	205 833,33
-	-	209 166,67
-	-	218 333,33
-	-	218 333,33
-	-	218 333,33
-	-	219 166,67
-	-	220 833,33
-	-	260 069,44
-	-	233 333,33
-	-	232 500,00
-	-	224 166,67
-	-	245 833,33
-	-	251 666,67
-	-	276 666,67
-	-	283 333,33
-	-	287 500,00
-	-	287 500,00
-	-	287 500,00
-	-	257 500,00
-	-	253 333,33
-	-	269 791,67
-	-	237 500,00
-	-	237 500,00
-	-	275 000,00
-	-	275 000,00
-	-	275 000,00
-	-	275 000,00
-	-	275 000,00
-	-	275 000,00
-	-	275 000,00
-	-	281 250,00
-	-	281 250,00
-	-	275 000,00
-	-	275 000,00

Tabel 48. Harga Produsen Pedesaan Lengkeng Menurut Kabupaten di Jawa Barat (Rupiah per 100 Kg), 2012-2014

Bulan/Tahun	Kabupaten				
	Bogor	Sukabumi	Cianjur	Bandung	Garut
[1]	[2]	[3]	[4]	[5]	[6]
Rata-rata 2012	1042 333,33	-	-	-	-
Januari	1109 000,00	-	-	-	-
Februari	1109 000,00	-	-	-	-
Maret	1109 000,00	-	-	-	-
April	1109 000,00	-	-	-	-
Mei	1209 000,00	-	-	-	-
Juni	1209 000,00	-	-	-	-
Juli	1509 000,00	-	-	-	-
Agustus	809 000,00	-	-	-	-
September	809 000,00	-	-	-	-
Oktober	809 000,00	-	-	-	-
November	859 000,00	-	-	-	-
Desember	859 000,00	-	-	-	-
Rata-rata 2013	859 000,00	-	-	-	-
Januari	859 000,00	-	-	-	-
Februari	859 000,00	-	-	-	-
Maret	859 000,00	-	-	-	-
April	859 000,00	-	-	-	-
Mei	859 000,00	-	-	-	-
Juni	859 000,00	-	-	-	-
Juli	859 000,00	-	-	-	-
Agustus	859 000,00	-	-	-	-
September	859 000,00	-	-	-	-
Oktober	859 000,00	-	-	-	-
November	859 000,00	-	-	-	-
Desember	859 000,00	-	-	-	-
Rata-rata 2014	1520 833,33	-	-	-	-
Januari	1750 000,00	-	-	-	-
Februari	1500 000,00	-	-	-	-
Maret	1500 000,00	-	-	-	-
April	1500 000,00	-	-	-	-
Mei	1500 000,00	-	-	-	-
Juni	1500 000,00	-	-	-	-
Juli	1500 000,00	-	-	-	-
Agustus	1500 000,00	-	-	-	-
September	1500 000,00	-	-	-	-
Oktober	1500 000,00	-	-	-	-
November	1500 000,00	-	-	-	-
Desember	1500 000,00	-	-	-	-

Tabel 48. Lanjutan

Bulan/Tahun	Kabupaten				
	Tasikmalaya		Kuningan	Cirebon	Majalengka
[1]	[7]	[8]	[9]	[10]	[11]
Rata-rata 2012	-	-	-	-	-
Januari	-	-	-	-	-
Februari	-	-	-	-	-
Maret	-	-	-	-	-
April	-	-	-	-	-
Mei	-	-	-	-	-
Juni	-	-	-	-	-
Juli	-	-	-	-	-
Agustus	-	-	-	-	-
September	-	-	-	-	-
Oktober	-	-	-	-	-
November	-	-	-	-	-
Desember	-	-	-	-	-
Rata-rata 2013	-	-	-	-	-
Januari	-	-	-	-	-
Februari	-	-	-	-	-
Maret	-	-	-	-	-
April	-	-	-	-	-
Mei	-	-	-	-	-
Juni	-	-	-	-	-
Juli	-	-	-	-	-
Agustus	-	-	-	-	-
September	-	-	-	-	-
Oktober	-	-	-	-	-
November	-	-	-	-	-
Desember	-	-	-	-	-
Rata-rata 2014	-	-	-	-	-
Januari	-	-	-	-	-
Februari	-	-	-	-	-
Maret	-	-	-	-	-
April	-	-	-	-	-
Mei	-	-	-	-	-
Juni	-	-	-	-	-
Juli	-	-	-	-	-
Agustus	-	-	-	-	-
September	-	-	-	-	-
Oktober	-	-	-	-	-
November	-	-	-	-	-
Desember	-	-	-	-	-

Tabel 48. Lanjutan

Bulan/Tahun	Kabupaten				
	Sumedang	Indramayu	Subang	Purwakarta	Karawang
[1]	[12]	[13]	[14]	[15]	[16]
Rata-rata 2012	1354 166,67	-	-	-	-
Januari	1250 000,00	-	-	-	-
Februari	1250 000,00	-	-	-	-
Maret	1250 000,00	-	-	-	-
April	1250 000,00	-	-	-	-
Mei	1250 000,00	-	-	-	-
Juni	1250 000,00	-	-	-	-
Juli	1250 000,00	-	-	-	-
Agustus	1500 000,00	-	-	-	-
September	1500 000,00	-	-	-	-
Oktober	1500 000,00	-	-	-	-
November	1500 000,00	-	-	-	-
Desember	1500 000,00	-	-	-	-
Rata-rata 2013	2486 111,11	-	-	-	-
Januari	1500 000,00	-	-	-	-
Februari	1666 666,67	-	-	-	-
Maret	2366 666,67	-	-	-	-
April	2633 333,33	-	-	-	-
Mei	2633 333,33	-	-	-	-
Juni	2633 333,33	-	-	-	-
Juli	2633 333,33	-	-	-	-
Agustus	2700 000,00	-	-	-	-
September	2700 000,00	-	-	-	-
Oktober	2700 000,00	-	-	-	-
November	2833 333,33	-	-	-	-
Desember	2833 333,33	-	-	-	-
Rata-rata 2014	-	-	-	-	-
Januari	-	-	-	-	-
Februari	-	-	-	-	-
Maret	-	-	-	-	-
April	-	-	-	-	-
Mei	-	-	-	-	-
Juni	-	-	-	-	-
Juli	-	-	-	-	-
Agustus	-	-	-	-	-
September	-	-	-	-	-
Oktober	-	-	-	-	-
November	-	-	-	-	-
Desember	-	-	-	-	-

Tabel 48. Lanjutan

Bulan/Tahun	Kabupaten		Jawa Barat
	Bekasi	Bandung Barat	
[1]	[17]	[18]	[19]
Rata-rata 2012	-	-	1198 250,00
Januari	-	-	1179 500,00
Februari	-	-	1179 500,00
Maret	-	-	1179 500,00
April	-	-	1179 500,00
Mei	-	-	1229 500,00
Juni	-	-	1229 500,00
Juli	-	-	1379 500,00
Agustus	-	-	1154 500,00
September	-	-	1154 500,00
Oktober	-	-	1154 500,00
November	-	-	1179 500,00
Desember	-	-	1179 500,00
Rata-rata 2013	-	-	1672 555,56
Januari	-	-	1179 500,00
Februari	-	-	1262 833,33
Maret	-	-	1612 833,33
April	-	-	1746 166,67
Mei	-	-	1746 166,67
Juni	-	-	1746 166,67
Juli	-	-	1746 166,67
Agustus	-	-	1779 500,00
September	-	-	1779 500,00
Oktober	-	-	1779 500,00
November	-	-	1846 166,67
Desember	-	-	1846 166,67
Rata-rata 2014	-	-	1520 833,33
Januari	-	-	1750 000,00
Februari	-	-	1500 000,00
Maret	-	-	1500 000,00
April	-	-	1500 000,00
Mei	-	-	1500 000,00
Juni	-	-	1500 000,00
Juli	-	-	1500 000,00
Agustus	-	-	1500 000,00
September	-	-	1500 000,00
Oktober	-	-	1500 000,00
November	-	-	1500 000,00
Desember	-	-	1500 000,00

Tabel 49. Harga Produsen Pedesaan Mangga Harumanis Menurut Kabupaten di Jawa Barat (Rupiah per 100 Kg), 2012-2014

Bulan/Tahun	Kabupaten				
	Bogor	Sukabumi	Cianjur	Bandung	Garut
[1]	[2]	[3]	[4]	[5]	[6]
Rata-rata 2012	400 000,00	350 000,00	-	-	150 000,00
Januari	400 000,00	350 000,00	-	-	150 000,00
Februari	400 000,00	-	-	-	150 000,00
Maret	400 000,00	-	-	-	150 000,00
April	400 000,00	-	-	-	150 000,00
Mei	400 000,00	-	-	-	150 000,00
Juni	400 000,00	-	-	-	-
Juli	400 000,00	-	-	-	-
Agustus	400 000,00	-	-	-	-
September	400 000,00	-	-	-	-
Oktober	400 000,00	-	-	-	-
November	400 000,00	-	-	-	-
Desember	400 000,00	-	-	-	-
Rata-rata 2013	400 000,00	666 666,67	-	400 000,00	-
Januari	400 000,00	400 000,00	-	400 000,00	-
Februari	400 000,00	-	-	400 000,00	-
Maret	400 000,00	-	-	400 000,00	-
April	400 000,00	-	-	400 000,00	-
Mei	400 000,00	-	-	400 000,00	-
Juni	400 000,00	-	-	400 000,00	-
Juli	400 000,00	-	-	400 000,00	-
Agustus	400 000,00	-	-	400 000,00	-
September	400 000,00	-	-	400 000,00	-
Oktober	400 000,00	-	-	400 000,00	-
November	400 000,00	800 000,00	-	400 000,00	-
Desember	400 000,00	800 000,00	-	400 000,00	-
Rata-rata 2014	400 000,00	800 000,00	-	-	-
Januari	400 000,00	-	-	-	-
Februari	400 000,00	800 000,00	-	-	-
Maret	400 000,00	-	-	-	-
April	400 000,00	-	-	-	-
Mei	400 000,00	-	-	-	-
Juni	400 000,00	-	-	-	-
Juli	400 000,00	-	-	-	-
Agustus	400 000,00	-	-	-	-
September	400 000,00	-	-	-	-
Oktober	400 000,00	-	-	-	-
November	400 000,00	-	-	-	-
Desember	400 000,00	-	-	-	-

Lanjutan

Kabupaten				
Tasikmalaya	Ciamis	Kuningan	Cirebon	Majalengka
[7]	[8]	[9]	[10]	[11]
-	500 000,00	465 000,00	177 533,33	-
-	-	412 500,00	-	-
-	-	462 500,00	-	-
-	-	462 500,00	-	-
-	-	462 500,00	-	-
-	-	462 500,00	-	-
-	-	462 500,00	-	-
-	-	462 500,00	250 000,00	-
-	-	462 500,00	233 333,33	-
-	-	462 500,00	-	-
-	450 000,00	472 500,00	136 000,00	-
-	450 000,00	472 500,00	135 000,00	-
-	600 000,00	522 500,00	133 333,33	-
-	516 666,67	564 583,33	-	-
-	525 000,00	450 000,00	-	-
-	525 000,00	575 000,00	-	-
-	525 000,00	575 000,00	-	-
-	525 000,00	575 000,00	-	-
-	525 000,00	575 000,00	-	-
-	525 000,00	575 000,00	-	-
-	525 000,00	575 000,00	-	-
-	525 000,00	575 000,00	-	-
-	525 000,00	575 000,00	-	-
-	525 000,00	575 000,00	-	-
-	525 000,00	575 000,00	-	-
-	425 000,00	575 000,00	-	-
-	425 000,00	583 333,33	489 583,33	-
-	425 000,00	575 000,00	275 000,00	-
-	425 000,00	575 000,00	275 000,00	-
-	425 000,00	575 000,00	275 000,00	-
-	425 000,00	575 000,00	275 000,00	-
-	425 000,00	575 000,00	875 000,00	-
-	425 000,00	575 000,00	675 000,00	-
-	425 000,00	575 000,00	675 000,00	-
-	425 000,00	575 000,00	675 000,00	-
-	425 000,00	575 000,00	675 000,00	-
-	425 000,00	575 000,00	275 000,00	-
-	425 000,00	650 000,00	525 000,00	-
-	425 000,00	600 000,00	400 000,00	-

Lanjutan

Kabupaten				
Sumedang	Indramayu	Subang	Purwakarta	Karawang
[12]	[13]	[14]	[15]	[16]
-	883 333,33	-	-	-
-	675 000,00	-	-	-
-	875 000,00	-	-	-
-	900 000,00	-	-	-
-	1000 000,00	-	-	-
-	1000 000,00	-	-	-
-	1000 000,00	-	-	-
-	800 000,00	-	-	-
-	850 000,00	-	-	-
-	875 000,00	-	-	-
-	875 000,00	-	-	-
-	875 000,00	-	-	-
-	875 000,00	-	-	-
1500 000,00	895 833,33	-	-	-
-	875 000,00	-	-	-
-	875 000,00	-	-	-
-	875 000,00	-	-	-
1500 000,00	875 000,00	-	-	-
1500 000,00	875 000,00	-	-	-
1500 000,00	875 000,00	-	-	-
1500 000,00	900 000,00	-	-	-
-	950 000,00	-	-	-
-	950 000,00	-	-	-
-	950 000,00	-	-	-
-	950 000,00	-	-	-
-	800 000,00	-	-	-
-	1116 666,67	334 000,00	-	-
-	850 000,00	-	-	-
-	900 000,00	-	-	-
-	1000 000,00	360 000,00	-	-
-	1100 000,00	350 000,00	-	-
-	1100 000,00	300 000,00	-	-
-	1100 000,00	300 000,00	-	-
-	1200 000,00	300 000,00	-	-
-	1200 000,00	340 000,00	-	-
-	1200 000,00	340 000,00	-	-
-	1250 000,00	360 000,00	-	-
-	1250 000,00	350 000,00	-	-
-	1250 000,00	340 000,00	-	-

Lanjutan

Kabupaten		Jawa Barat
Bekasi	Bandung Barat	
[17]	[18]	[19]
-	-	496 475,00
-	-	397 500,00
-	-	471 875,00
-	-	478 125,00
-	-	503 125,00
-	-	503 125,00
-	-	620 833,33
-	-	478 125,00
-	-	486 458,33
-	-	579 166,67
-	-	466 700,00
-	-	466 500,00
-	-	506 166,67
-	-	613 125,00
-	-	508 333,33
-	-	555 000,00
-	-	555 000,00
-	-	712 500,00
-	-	712 500,00
-	-	712 500,00
-	-	716 666,67
-	-	570 000,00
-	-	570 000,00
-	-	570 000,00
-	-	608 333,33
-	-	566 666,67
-	-	566 944,44
-	-	505 000,00
-	-	562 500,00
-	-	505 833,33
-	-	520 833,33
-	-	612 500,00
-	-	579 166,67
-	-	595 833,33
-	-	602 500,00
-	-	602 500,00
-	-	547 500,00
-	-	600 000,00
-	-	569 166,67

Tabel 50. Harga Produsen Pedesaan Melon Menurut Kabupaten di Jawa Barat (Rupiah per 100 Kg), 2012-2014

Bulan/Tahun	Kabupaten				
	Bogor	Sukabumi	Cianjur	Bandung	Garut
[1]	[2]	[3]	[4]	[5]	[6]
Rata-rata 2012	600 000,00	-	-	-	-
Januari	600 000,00	-	-	-	-
Februari	600 000,00	-	-	-	-
Maret	600 000,00	-	-	-	-
April	600 000,00	-	-	-	-
Mei	600 000,00	-	-	-	-
Juni	600 000,00	-	-	-	-
Juli	600 000,00	-	-	-	-
Agustus	600 000,00	-	-	-	-
September	600 000,00	-	-	-	-
Oktober	600 000,00	-	-	-	-
November	600 000,00	-	-	-	-
Desember	600 000,00	-	-	-	-
Rata-rata 2013	600 000,00	-	-	-	-
Januari	600 000,00	-	-	-	-
Februari	600 000,00	-	-	-	-
Maret	600 000,00	-	-	-	-
April	600 000,00	-	-	-	-
Mei	600 000,00	-	-	-	-
Juni	600 000,00	-	-	-	-
Juli	600 000,00	-	-	-	-
Agustus	600 000,00	-	-	-	-
September	600 000,00	-	-	-	-
Oktober	600 000,00	-	-	-	-
November	600 000,00	-	-	-	-
Desember	600 000,00	-	-	-	-
Rata-rata 2014	600 000,00	-	-	-	-
Januari	600 000,00	-	-	-	-
Februari	600 000,00	-	-	-	-
Maret	600 000,00	-	-	-	-
April	600 000,00	-	-	-	-
Mei	600 000,00	-	-	-	-
Juni	600 000,00	-	-	-	-
Juli	600 000,00	-	-	-	-
Agustus	600 000,00	-	-	-	-
September	600 000,00	-	-	-	-
Oktober	600 000,00	-	-	-	-
November	600 000,00	-	-	-	-
Desember	600 000,00	-	-	-	-

Lanjutan

Kabupaten				
Sumedang	Indramayu	Subang	Purwakarta	Karawang
[12]	[13]	[14]	[15]	[16]
483 333,33	-	-	-	-
400 000,00	-	-	-	-
400 000,00	-	-	-	-
400 000,00	-	-	-	-
400 000,00	-	-	-	-
400 000,00	-	-	-	-
400 000,00	-	-	-	-
400 000,00	-	-	-	-
600 000,00	-	-	-	-
600 000,00	-	-	-	-
600 000,00	-	-	-	-
600 000,00	-	-	-	-
600 000,00	-	-	-	-
591 666,67	-	-	-	-
600 000,00	-	-	-	-
600 000,00	-	-	-	-
500 000,00	-	-	-	-
600 000,00	-	-	-	-
600 000,00	-	-	-	-
600 000,00	-	-	-	-
600 000,00	-	-	-	-
600 000,00	-	-	-	-
600 000,00	-	-	-	-
600 000,00	-	-	-	-
600 000,00	-	-	-	-
600 000,00	-	-	-	-
-	-	-	-	-
-	-	-	-	-
-	-	-	-	-
-	-	-	-	-
-	-	-	-	-
-	-	-	-	-
-	-	-	-	-
-	-	-	-	-
-	-	-	-	-
-	-	-	-	-
-	-	-	-	-
-	-	-	-	-

Tabel 51. Harga Produsen Pedesaan Nanas Menurut Kabupaten di Jawa Barat (Rupiah per 10 Buah), 2012-2014

Bulan/Tahun	Kabupaten				
	Bogor	Sukabumi	Cianjur	Bandung	Garut
[1]	[2]	[3]	[4]	[5]	[6]
Rata-rata 2012	22 500,00	-	20 000,00	-	-
Januari	-	-	25 000,00	-	-
Februari	-	-	-	-	-
Maret	-	-	-	-	-
April	-	-	-	-	-
Mei	-	-	-	-	-
Juni	-	-	-	-	-
Juli	-	-	15 000,00	-	-
Agustus	-	-	20 000,00	-	-
September	-	-	20 000,00	-	-
Oktober	22 500,00	-	20 000,00	-	-
November	22 500,00	-	20 000,00	-	-
Desember	22 500,00	-	20 000,00	-	-
Rata-rata 2013	27 500,00	-	20 000,00	-	-
Januari	22 500,00	-	20 000,00	-	-
Februari	26 250,00	-	20 000,00	-	-
Maret	26 250,00	-	20 000,00	-	-
April	26 250,00	-	20 000,00	-	-
Mei	26 250,00	-	20 000,00	-	-
Juni	26 250,00	-	20 000,00	-	-
Juli	26 250,00	-	20 000,00	-	-
Agustus	31 250,00	-	20 000,00	-	-
September	28 750,00	-	20 000,00	-	-
Oktober	30 000,00	-	20 000,00	-	-
November	30 000,00	-	20 000,00	-	-
Desember	30 000,00	-	20 000,00	-	-
Rata-rata 2014	26 687,50	-	20 000,00	-	-
Januari	26 250,00	-	20 000,00	-	-
Februari	26 250,00	-	20 000,00	-	-
Maret	26 250,00	-	20 000,00	-	-
April	26 500,00	-	20 000,00	-	-
Mei	26 250,00	-	20 000,00	-	-
Juni	26 250,00	-	20 000,00	-	-
Juli	26 250,00	-	20 000,00	-	-
Agustus	26 250,00	-	20 000,00	-	-
September	27 500,00	-	20 000,00	-	-
Oktober	25 000,00	-	20 000,00	-	-
November	31 250,00	-	20 000,00	-	-
Desember	26 250,00	-	20 000,00	-	-

Tabel 51. Lanjutan

Bulan/Tahun	Kabupaten				
	Tasikmalaya	Ciamis	Kuningan	Cirebon	Majalengka
[1]	[7]	[8]	[9]	[10]	[11]
Rata-rata 2012	-	15 445,83	-	-	-
Januari	-	16 175,00	-	-	-
Februari	-	16 175,00	-	-	-
Maret	-	16 175,00	-	-	-
April	-	16 175,00	-	-	-
Mei	-	14 925,00	-	-	-
Juni	-	14 925,00	-	-	-
Juli	-	14 925,00	-	-	-
Agustus	-	16 175,00	-	-	-
September	-	14 925,00	-	-	-
Oktober	-	14 925,00	-	-	-
November	-	14 925,00	-	-	-
Desember	-	14 925,00	-	-	-
Rata-rata 2013	-	15 550,00	25 000,00	-	-
Januari	-	14 925,00	20 000,00	-	-
Februari	-	14 925,00	25 000,00	-	-
Maret	-	14 925,00	25 000,00	-	-
April	-	14 925,00	25 000,00	-	-
Mei	-	14 925,00	25 000,00	-	-
Juni	-	14 925,00	25 000,00	-	-
Juli	-	16 175,00	25 000,00	-	-
Agustus	-	16 175,00	25 000,00	-	-
September	-	16 175,00	30 000,00	-	-
Oktober	-	16 175,00	25 000,00	-	-
November	-	16 175,00	25 000,00	-	-
Desember	-	16 175,00	25 000,00	-	-
Rata-rata 2014	-	16 591,67	31 666,67	-	-
Januari	-	16 175,00	30 000,00	-	-
Februari	-	16 175,00	30 000,00	-	-
Maret	-	16 175,00	30 000,00	-	-
April	-	16 175,00	30 000,00	-	-
Mei	-	16 175,00	30 000,00	-	-
Juni	-	16 175,00	35 000,00	-	-
Juli	-	16 175,00	45 000,00	-	-
Agustus	-	16 175,00	30 000,00	-	-
September	-	17 425,00	30 000,00	-	-
Oktober	-	17 425,00	30 000,00	-	-
November	-	17 425,00	30 000,00	-	-
Desember	-	17 425,00	30 000,00	-	-

Tabel 51. Lanjutan

Bulan/Tahun	Kabupaten				
	Sumedang	Indramayu	Subang	Purwakarta	Karawang
[1]	[12]	[13]	[14]	[15]	[16]
Rata-rata 2012	20 000,00	-	20 000,00	-	-
Januari	20 000,00	-	20 000,00	-	-
Februari	20 000,00	-	20 000,00	-	-
Maret	20 000,00	-	20 000,00	-	-
April	20 000,00	-	20 000,00	-	-
Mei	20 000,00	-	20 000,00	-	-
Juni	20 000,00	-	20 000,00	-	-
Juli	20 000,00	-	20 000,00	-	-
Agustus	20 000,00	-	20 000,00	-	-
September	20 000,00	-	20 000,00	-	-
Oktober	20 000,00	-	20 000,00	-	-
November	20 000,00	-	20 000,00	-	-
Desember	20 000,00	-	20 000,00	-	-
Rata-rata 2013	30 833,33	-	23 138,89	-	-
Januari	20 000,00	-	20 333,33	-	-
Februari	20 000,00	-	20 333,33	-	-
Maret	30 000,00	-	20 333,33	-	-
April	33 333,33	-	20 000,00	-	-
Mei	33 333,33	-	20 000,00	-	-
Juni	33 333,33	-	25 000,00	-	-
Juli	33 333,33	-	25 000,00	-	-
Agustus	33 333,33	-	25 000,00	-	-
September	33 333,33	-	25 000,00	-	-
Oktober	33 333,33	-	26 666,67	-	-
November	33 333,33	-	25 000,00	-	-
Desember	33 333,33	-	25 000,00	-	-
Rata-rata 2014	-	-	25 000,00	-	-
Januari	-	-	25 000,00	-	-
Februari	-	-	25 000,00	-	-
Maret	-	-	25 000,00	-	-
April	-	-	25 000,00	-	-
Mei	-	-	25 000,00	-	-
Juni	-	-	25 000,00	-	-
Juli	-	-	25 000,00	-	-
Agustus	-	-	25 000,00	-	-
September	-	-	25 000,00	-	-
Oktober	-	-	25 000,00	-	-
November	-	-	25 000,00	-	-
Desember	-	-	25 000,00	-	-

Tabel 51. Lanjutan

Bulan/Tahun	Kabupaten		Jawa Barat
	Bekasi	Bandung Barat	
[1]	[17]	[18]	[19]
Rata-rata 2012	-	54 166,67	26 270,52
Januari	-	50 000,00	26 235,00
Februari	-	50 000,00	26 543,75
Maret	-	50 000,00	26 543,75
April	-	50 000,00	26 543,75
Mei	-	50 000,00	26 231,25
Juni	-	50 000,00	26 231,25
Juli	-	50 000,00	23 985,00
Agustus	-	60 000,00	27 235,00
September	-	60 000,00	26 985,00
Oktober	-	60 000,00	26 237,50
November	-	60 000,00	26 237,50
Desember	-	60 000,00	26 237,50
Rata-rata 2013	-	60 833,33	28 979,37
Januari	-	60 000,00	25 394,05
Februari	-	60 000,00	26 644,05
Maret	-	60 000,00	28 072,62
April	-	60 000,00	28 501,19
Mei	-	60 000,00	28 501,19
Juni	-	60 000,00	29 215,48
Juli	-	60 000,00	29 394,05
Agustus	-	60 000,00	30 108,33
September	-	60 000,00	30 465,48
Oktober	-	60 000,00	30 167,86
November	-	60 000,00	29 929,76
Desember	-	70 000,00	31 358,33
Rata-rata 2014	-	70 000,00	31 657,64
Januari	-	70 000,00	31 237,50
Februari	-	70 000,00	31 237,50
Maret	-	70 000,00	31 237,50
April	-	70 000,00	31 279,17
Mei	-	70 000,00	31 237,50
Juni	-	70 000,00	32 070,83
Juli	-	70 000,00	33 737,50
Agustus	-	70 000,00	31 237,50
September	-	70 000,00	31 654,17
Oktober	-	70 000,00	31 237,50
November	-	70 000,00	32 279,17
Desember	-	70 000,00	31 445,83

Tabel 52. Harga Produsen Pedesaan Nangka Menurut Kabupaten di Jawa Barat (Rupiah per 100 Kg), 2012-2014

Bulan/Tahun	Kabupaten				
	Bogor	Sukabumi	Cianjur	Bandung	Garut
[1]	[2]	[3]	[4]	[5]	[6]
Rata-rata 2012	252 777,78	120 833,33	-	704 166,67	-
Januari	288 333,33	100 000,00	-	500 000,00	-
Februari	283 333,33	100 000,00	-	500 000,00	-
Maret	233 333,33	100 000,00	-	550 000,00	-
April	233 333,33	100 000,00	-	700 000,00	-
Mei	233 333,33	100 000,00	-	725 000,00	-
Juni	241 666,67	100 000,00	-	625 000,00	-
Juli	241 666,67	100 000,00	-	625 000,00	-
Agustus	241 666,67	150 000,00	-	625 000,00	-
September	241 666,67	150 000,00	-	900 000,00	-
Oktober	261 666,67	150 000,00	-	900 000,00	-
November	266 666,67	150 000,00	-	900 000,00	-
Desember	266 666,67	150 000,00	-	900 000,00	-
Rata-rata 2013	307 361,11	155 454,55	-	632 500,00	-
Januari	320 000,00	150 000,00	-	700 000,00	-
Februari	340 000,00	150 000,00	-	725 000,00	-
Maret	320 000,00	150 000,00	-	625 000,00	-
April	320 000,00	150 000,00	-	600 000,00	-
Mei	320 000,00	150 000,00	-	615 000,00	-
Juni	258 333,33	150 000,00	-	575 000,00	-
Juli	278 333,33	-	-	575 000,00	-
Agustus	345 000,00	150 000,00	-	575 000,00	-
September	295 000,00	150 000,00	-	625 000,00	-
Oktober	300 000,00	170 000,00	-	675 000,00	-
November	296 666,67	170 000,00	-	600 000,00	-
Desember	295 000,00	170 000,00	-	700 000,00	-
Rata-rata 2014	359 500,00	100 000,00	-	666 666,67	-
Januari	320 000,00	100 000,00	-	-	-
Februari	320 000,00	100 000,00	-	-	-
Maret	330 000,00	100 000,00	-	-	-
April	334 000,00	100 000,00	-	-	-
Mei	350 000,00	-	-	-	-
Juni	340 000,00	-	-	-	-
Juli	350 000,00	-	-	-	-
Agustus	350 000,00	-	-	666 666,67	-
September	430 000,00	100 000,00	-	666 666,67	-
Oktober	430 000,00	100 000,00	-	666 666,67	-
November	350 000,00	100 000,00	-	666 666,67	-
Desember	410 000,00	100 000,00	-	666 666,67	-

Tabel 52. Lanjutan

Bulan/Tahun	Kabupaten				
	Tasikmalaya	Ciamis	Kuningan	Cirebon	Majalengka
[1]	[7]	[8]	[9]	[10]	[11]
Rata-rata 2012	112 500,00	235 000,00	150 000,00	-	-
Januari	112 500,00	235 000,00	150 000,00	-	-
Februari	112 500,00	235 000,00	150 000,00	-	-
Maret	112 500,00	235 000,00	150 000,00	-	-
April	112 500,00	235 000,00	150 000,00	-	-
Mei	112 500,00	235 000,00	150 000,00	-	-
Juni	112 500,00	235 000,00	150 000,00	-	-
Juli	112 500,00	235 000,00	150 000,00	-	-
Agustus	112 500,00	235 000,00	150 000,00	-	-
September	112 500,00	235 000,00	150 000,00	-	-
Oktober	112 500,00	235 000,00	150 000,00	-	-
November	112 500,00	235 000,00	150 000,00	-	-
Desember	112 500,00	235 000,00	150 000,00	-	-
Rata-rata 2013	-	235 000,00	291 666,67	-	-
Januari	-	235 000,00	175 000,00	-	-
Februari	-	235 000,00	165 000,00	-	-
Maret	-	235 000,00	165 000,00	-	-
April	-	235 000,00	315 000,00	-	-
Mei	-	235 000,00	315 000,00	-	-
Juni	-	235 000,00	365 000,00	-	-
Juli	-	235 000,00	365 000,00	-	-
Agustus	-	235 000,00	365 000,00	-	-
September	-	235 000,00	315 000,00	-	-
Oktober	-	235 000,00	315 000,00	-	-
November	-	235 000,00	315 000,00	-	-
Desember	-	235 000,00	325 000,00	-	-
Rata-rata 2014	-	235 000,00	339 583,33	-	-
Januari	-	235 000,00	325 000,00	-	-
Februari	-	235 000,00	325 000,00	-	-
Maret	-	235 000,00	325 000,00	-	-
April	-	235 000,00	325 000,00	-	-
Mei	-	235 000,00	325 000,00	-	-
Juni	-	235 000,00	325 000,00	-	-
Juli	-	235 000,00	350 000,00	-	-
Agustus	-	235 000,00	375 000,00	-	-
September	-	235 000,00	375 000,00	-	-
Oktober	-	235 000,00	375 000,00	-	-
November	-	235 000,00	325 000,00	-	-
Desember	-	235 000,00	325 000,00	-	-

Tabel 52. Lanjutan

Bulan/Tahun	Kabupaten				
	Sumedang	Indramayu	Subang	Purwakarta	Karawang
[1]	[12]	[13]	[14]	[15]	[16]
Rata-rata 2012	200 000,00	-	-	-	345 833,33
Januari	200 000,00	-	-	-	350 000,00
Februari	200 000,00	-	-	-	300 000,00
Maret	200 000,00	-	-	-	350 000,00
April	200 000,00	-	-	-	350 000,00
Mei	200 000,00	-	-	-	350 000,00
Juni	200 000,00	-	-	-	350 000,00
Juli	200 000,00	-	-	-	350 000,00
Agustus	200 000,00	-	-	-	350 000,00
September	200 000,00	-	-	-	350 000,00
Oktober	200 000,00	-	-	-	350 000,00
November	200 000,00	-	-	-	350 000,00
Desember	200 000,00	-	-	-	350 000,00
Rata-rata 2013	450 000,00	-	-	-	-
Januari	200 000,00	-	-	-	-
Februari	200 000,00	-	-	-	-
Maret	500 000,00	-	-	-	-
April	500 000,00	-	-	-	-
Mei	500 000,00	-	-	-	-
Juni	500 000,00	-	-	-	-
Juli	500 000,00	-	-	-	-
Agustus	500 000,00	-	-	-	-
September	500 000,00	-	-	-	-
Oktober	500 000,00	-	-	-	-
November	500 000,00	-	-	-	-
Desember	500 000,00	-	-	-	-
Rata-rata 2014	750 000,00	-	-	-	-
Januari	750 000,00	-	-	-	-
Februari	750 000,00	-	-	-	-
Maret	750 000,00	-	-	-	-
April	750 000,00	-	-	-	-
Mei	750 000,00	-	-	-	-
Juni	750 000,00	-	-	-	-
Juli	750 000,00	-	-	-	-
Agustus	750 000,00	-	-	-	-
September	750 000,00	-	-	-	-
Oktober	750 000,00	-	-	-	-
November	750 000,00	-	-	-	-
Desember	750 000,00	-	-	-	-

Tabel 52. Lanjutan

Bulan/Tahun	Kabupaten		Jawa Barat
	Bekasi	Bandung Barat	
[1]	[17]	[18]	[19]
Rata-rata 2012	-	-	265 138,89
Januari	-	-	241 979,17
Februari	-	-	235 104,17
Maret	-	-	241 354,17
April	-	-	260 104,17
Mei	-	-	263 229,17
Juni	-	-	251 770,83
Juli	-	-	251 770,83
Agustus	-	-	258 020,83
September	-	-	292 395,83
Oktober	-	-	294 895,83
November	-	-	295 520,83
Desember	-	-	295 520,83
Rata-rata 2013	-	-	348 597,22
Januari	-	-	296 666,67
Februari	-	-	302 500,00
Maret	-	-	332 500,00
April	-	-	353 333,33
Mei	-	-	355 833,33
Juni	-	-	347 222,22
Juli	-	-	390 666,67
Agustus	-	-	361 666,67
September	-	-	353 333,33
Oktober	-	-	365 833,33
November	-	-	352 777,78
Desember	-	-	370 833,33
Rata-rata 2014	-	-	398 666,20
Januari	-	-	346 000,00
Februari	-	-	346 000,00
Maret	-	-	348 000,00
April	-	-	348 800,00
Mei	-	-	415 000,00
Juni	-	-	412 500,00
Juli	-	-	421 250,00
Agustus	-	-	475 333,33
September	-	-	426 111,11
Oktober	-	-	426 111,11
November	-	-	404 444,44
Desember	-	-	414 444,44

Tabel 53. Harga Produsen Pedesaan Pepaya Menurut Kabupaten di Jawa Barat (Rupiah per 100 Kg), 2012-2014

Bulan/Tahun	Kabupaten				
	Bogor	Sukabumi	Cianjur	Bandung	Garut
[1]	[2]	[3]	[4]	[5]	[6]
Rata-rata 2012	186 119,79	217 500,00	298 333,33	175 000,00	140 000,00
Januari	285 312,50	250 000,00	300 000,00	-	140 000,00
Februari	220 937,50	200 000,00	300 000,00	-	140 000,00
Maret	204 062,50	210 000,00	300 000,00	-	140 000,00
April	165 312,50	225 000,00	300 000,00	100 000,00	-
Mei	155 312,50	225 000,00	300 000,00	100 000,00	-
Juni	160 000,00	225 000,00	300 000,00	175 000,00	-
Juli	160 000,00	225 000,00	293 333,33	200 000,00	-
Agustus	160 000,00	175 000,00	293 333,33	200 000,00	-
September	182 812,50	250 000,00	293 333,33	200 000,00	-
Oktober	180 937,50	275 000,00	300 000,00	200 000,00	-
November	180 937,50	200 000,00	300 000,00	200 000,00	-
Desember	177 812,50	150 000,00	300 000,00	200 000,00	-
Rata-rata 2013	259 017,86	202 272,73	284 722,22	292 083,33	133 333,33
Januari	235 357,14	175 000,00	316 666,67	170 000,00	110 000,00
Februari	236 785,71	175 000,00	290 000,00	170 000,00	110 000,00
Maret	256 785,71	195 000,00	290 000,00	170 000,00	110 000,00
April	261 785,71	195 000,00	290 000,00	170 000,00	116 666,67
Mei	261 785,71	175 000,00	290 000,00	375 000,00	150 000,00
Juni	261 785,71	175 000,00	290 000,00	375 000,00	143 333,33
Juli	272 500,00	-	290 000,00	375 000,00	136 666,67
Agustus	276 071,43	200 000,00	290 000,00	375 000,00	136 666,67
September	260 000,00	225 000,00	290 000,00	400 000,00	136 666,67
Oktober	261 785,71	260 000,00	290 000,00	275 000,00	150 000,00
November	261 785,71	250 000,00	290 000,00	300 000,00	150 000,00
Desember	261 785,71	200 000,00	200 000,00	350 000,00	150 000,00
Rata-rata 2014	275 984,85	175 000,00	192 500,00	-	266 944,44
Januari	282 272,73	175 000,00	150 000,00	-	283 333,33
Februari	280 454,55	-	150 000,00	-	283 333,33
Maret	264 090,91	-	150 000,00	-	266 666,67
April	264 090,91	-	150 000,00	-	266 666,67
Mei	277 727,27	-	150 000,00	-	266 666,67
Juni	275 909,09	-	120 000,00	-	266 666,67
Juli	278 636,36	-	200 000,00	-	250 000,00
Agustus	262 272,73	-	200 000,00	-	256 666,67
September	275 909,09	-	280 000,00	-	256 666,67
Oktober	271 363,64	-	280 000,00	-	256 666,67
November	294 090,91	-	280 000,00	-	300 000,00
Desember	285 000,00	-	200 000,00	-	250 000,00

Tabel 53. Lanjutan

Bulan/Tahun	Kabupaten				
	Tasikmalaya	Ciamis	Kuningan	Cirebon	Majalengka
[1]	[7]	[8]	[9]	[10]	[11]
Rata-rata 2012	150 000,00	163 761,90	150 000,00	-	154 545,45
Januari	150 000,00	156 857,14	150 000,00	-	-
Februari	150 000,00	156 857,14	150 000,00	-	100 000,00
Maret	150 000,00	160 428,57	150 000,00	-	200 000,00
April	150 000,00	160 428,57	150 000,00	-	200 000,00
Mei	150 000,00	160 428,57	150 000,00	-	150 000,00
Juni	150 000,00	160 428,57	150 000,00	-	150 000,00
Juli	150 000,00	153 285,71	150 000,00	-	150 000,00
Agustus	150 000,00	150 714,29	150 000,00	-	150 000,00
September	150 000,00	150 714,29	150 000,00	-	150 000,00
Oktober	150 000,00	193 571,43	150 000,00	-	150 000,00
November	150 000,00	179 285,71	150 000,00	-	150 000,00
Desember	150 000,00	182 142,86	150 000,00	-	150 000,00
Rata-rata 2013	-	198 854,17	187 500,00	-	135 000,00
Januari	-	188 125,00	225 000,00	-	120 000,00
Februari	-	188 125,00	200 000,00	-	120 000,00
Maret	-	194 375,00	250 000,00	-	120 000,00
April	-	194 375,00	175 000,00	-	120 000,00
Mei	-	194 375,00	175 000,00	-	120 000,00
Juni	-	200 625,00	175 000,00	-	120 000,00
Juli	-	200 625,00	175 000,00	-	150 000,00
Agustus	-	206 875,00	175 000,00	-	150 000,00
September	-	200 625,00	175 000,00	-	150 000,00
Oktober	-	198 125,00	175 000,00	-	150 000,00
November	-	204 375,00	175 000,00	-	150 000,00
Desember	-	215 625,00	175 000,00	-	150 000,00
Rata-rata 2014	155 555,56	228 489,58	260 416,67	-	162 500,00
Januari	-	228 125,00	200 000,00	-	150 000,00
Februari	-	217 125,00	200 000,00	-	150 000,00
Maret	-	217 125,00	200 000,00	-	150 000,00
April	175 000,00	217 125,00	200 000,00	-	150 000,00
Mei	175 000,00	217 125,00	200 000,00	-	150 000,00
Juni	150 000,00	226 125,00	250 000,00	-	150 000,00
Juli	150 000,00	232 625,00	275 000,00	-	150 000,00
Agustus	150 000,00	230 125,00	300 000,00	-	150 000,00
September	150 000,00	231 375,00	300 000,00	-	150 000,00
Oktober	150 000,00	236 250,00	300 000,00	-	200 000,00
November	150 000,00	244 375,00	350 000,00	-	200 000,00
Desember	150 000,00	244 375,00	350 000,00	-	200 000,00

Tabel 53. Lanjutan

Bulan/Tahun	Kabupaten				
	Sumedang	Indramayu	Subang	Purwakarta	Karawang
[1]	[12]	[13]	[14]	[15]	[16]
Rata-rata 2012	309 722,22	221 666,67	186 611,11	-	-
Januari	266 666,67	250 000,00	179 666,67	-	-
Februari	283 333,33	250 000,00	179 666,67	-	-
Maret	283 333,33	205 000,00	179 666,67	-	-
April	283 333,33	205 000,00	179 666,67	-	-
Mei	283 333,33	225 000,00	179 666,67	-	-
Juni	283 333,33	200 000,00	179 666,67	-	-
Juli	283 333,33	202 500,00	179 666,67	-	-
Agustus	350 000,00	205 000,00	196 333,33	-	-
September	350 000,00	225 000,00	196 333,33	-	-
Oktober	350 000,00	275 000,00	196 333,33	-	-
November	350 000,00	205 000,00	196 333,33	-	-
Desember	350 000,00	212 500,00	196 333,33	-	-
Rata-rata 2013	280 555,56	295 277,78	208 277,78	-	-
Januari	316 666,67	283 333,33	196 333,33	-	-
Februari	316 666,67	300 000,00	208 833,33	-	-
Maret	316 666,67	300 000,00	208 833,33	-	-
April	316 666,67	300 000,00	208 833,33	-	-
Mei	300 000,00	306 666,67	208 833,33	-	-
Juni	300 000,00	306 666,67	209 666,67	-	-
Juli	283 333,33	316 666,67	209 666,67	-	-
Agustus	300 000,00	333 333,33	209 666,67	-	-
September	233 333,33	300 000,00	209 666,67	-	-
Oktober	233 333,33	266 666,67	209 666,67	-	-
November	225 000,00	260 000,00	209 666,67	-	-
Desember	225 000,00	270 000,00	209 666,67	-	-
Rata-rata 2014	272 916,67	330 833,33	197 444,44	-	260 000,00
Januari	250 000,00	280 000,00	209 666,67	-	260 000,00
Februari	275 000,00	296 666,67	196 333,33	-	260 000,00
Maret	275 000,00	316 666,67	196 333,33	-	260 000,00
April	275 000,00	300 000,00	196 333,33	-	260 000,00
Mei	275 000,00	306 666,67	196 333,33	-	260 000,00
Juni	275 000,00	316 666,67	196 333,33	-	260 000,00
Juli	275 000,00	333 333,33	196 333,33	-	260 000,00
Agustus	275 000,00	366 666,67	196 333,33	-	260 000,00
September	275 000,00	360 000,00	196 333,33	-	260 000,00
Oktober	275 000,00	316 666,67	196 333,33	-	260 000,00
November	275 000,00	393 333,33	196 333,33	-	260 000,00
Desember	275 000,00	383 333,33	196 333,33	-	260 000,00

Tabel 53. Lanjutan

Bulan/Tahun	Kabupaten		Jawa Barat
	Bekasi	Bandung Barat	
[1]	[17]	[18]	[19]
Rata-rata 2012	-	-	200 851,75
Januari	-	-	212 850,30
Februari	-	-	193 708,60
Maret	-	-	198 408,28
April	-	-	192 612,82
Mei	-	-	188 976,46
Juni	-	-	193 948,05
Juli	-	-	195 192,64
Agustus	-	-	198 216,45
September	-	-	208 926,68
Oktober	-	-	220 076,57
November	-	-	205 596,05
Desember	-	-	201 708,06
Rata-rata 2013	-	-	225 465,23
Januari	-	-	212 407,47
Februari	-	-	210 491,88
Maret	-	-	219 241,88
April	-	-	213 484,31
Mei	-	-	232 423,70
Juni	-	-	232 461,58
Juli	-	-	240 945,83
Agustus	-	-	241 146,65
September	-	-	234 571,97
Oktober	-	-	224 507,03
November	-	-	225 075,22
Desember	-	-	218 825,22
Rata-rata 2014	-	-	237 968,48
Januari	-	-	224 399,79
Februari	-	-	230 891,29
Maret	-	-	229 588,26
April	-	-	223 110,54
Mei	-	-	224 956,27
Juni	-	-	226 063,71
Juli	-	-	236 448,00
Agustus	-	-	240 642,22
September	-	-	248 662,19
Oktober	-	-	249 298,21
November	-	-	267 557,51
Desember	-	-	254 003,79

Tabel 54. Harga Produsen Pedesaan Pisang Ambon Menurut Kabupaten di Jawa Barat (Rupiah per 100 Kg), 2012-2014

Bulan/Tahun	Kabupaten				
	Bogor	Sukabumi	Cianjur	Bandung	Garut
[1]	[2]	[3]	[4]	[5]	[6]
Rata-rata 2012	47 431,82	31 935,83	43 548,96	118 666,67	33 500,00
Januari	50 909,09	32 220,00	36 687,50	129 000,00	29 000,00
Februari	50 454,55	32 620,00	42 687,50	129 000,00	37 000,00
Maret	50 454,55	32 720,00	42 068,75	109 000,00	37 000,00
April	50 454,55	30 470,00	41 818,75	111 000,00	32 000,00
Mei	47 090,91	30 320,00	41 818,75	82 000,00	32 000,00
Juni	49 363,64	30 520,00	42 318,75	82 000,00	32 000,00
Juli	46 181,82	29 720,00	42 406,25	82 000,00	33 000,00
Agustus	47 272,73	31 800,00	42 531,25	132 000,00	36 000,00
September	41 181,82	32 500,00	42 531,25	142 000,00	33 000,00
Oktober	44 818,18	31 600,00	49 281,25	142 000,00	33 000,00
November	45 272,73	33 920,00	49 156,25	142 000,00	33 000,00
Desember	45 727,27	34 820,00	49 281,25	142 000,00	35 000,00
Rata-rata 2013	56 536,11	33 314,39	35 145,83	134 236,11	46 666,67
Januari	57 555,56	35 800,00	33 625,00	120 833,33	46 666,67
Februari	56 111,11	38 000,00	34 125,00	122 500,00	46 666,67
Maret	55 555,56	36 400,00	34 375,00	122 500,00	46 666,67
April	54 444,44	36 100,00	34 375,00	122 500,00	46 666,67
Mei	56 666,67	31 500,00	34 375,00	135 000,00	46 666,67
Juni	51 000,00	28 727,27	35 000,00	135 833,33	46 666,67
Juli	55 700,00	32 818,18	37 500,00	137 500,00	43 333,33
Agustus	57 000,00	32 772,73	36 125,00	139 166,67	43 333,33
September	56 750,00	31 545,45	36 125,00	155 000,00	43 333,33
Oktober	59 750,00	31 909,09	37 000,00	163 333,33	53 333,33
November	59 200,00	31 909,09	37 000,00	163 333,33	48 333,33
Desember	58 700,00	32 290,91	32 125,00	93 333,33	48 333,33
Rata-rata 2014	61 675,00	38 128,33	38 072,92	144 166,67	118 750,00
Januari	61 500,00	37 800,00	37 125,00	106 000,00	111 250,00
Februari	55 500,00	38 900,00	38 375,00	107 000,00	111 250,00
Maret	64 000,00	39 300,00	37 187,50	107 000,00	111 250,00
April	63 500,00	38 800,00	37 187,50	96 000,00	117 500,00
Mei	60 500,00	38 750,00	37 812,50	111 000,00	120 000,00
Juni	64 000,00	38 800,00	37 812,50	111 000,00	126 250,00
Juli	60 000,00	39 250,00	37 812,50	127 000,00	131 250,00
Agustus	58 500,00	38 740,00	37 812,50	127 000,00	131 250,00
September	59 500,00	37 000,00	37 187,50	209 000,00	130 000,00
Oktober	61 000,00	35 400,00	41 187,50	209 000,00	130 000,00
November	65 000,00	37 900,00	41 187,50	210 000,00	125 000,00
Desember	67 100,00	36 900,00	36 187,50	210 000,00	80 000,00

Tabel 54. Lanjutan

Bulan/Tahun	Kabupaten				
	Tasikmalaya	Ciamis	Kuningan	Cirebon	Majalengka
	[1]	[7]	[8]	[9]	[10]
Rata-rata 2012	18 402,78	33 028,79	61 986,11	-	49 666,67
Januari	17 833,33	32 409,09	58 833,33	-	49 500,00
Februari	20 166,67	32 136,36	60 500,00	-	51 500,00
Maret	20 166,67	32 236,36	60 500,00	-	51 500,00
April	20 333,33	32 218,18	60 500,00	-	47 500,00
Mei	22 833,33	32 490,91	64 500,00	-	47 500,00
Juni	9 500,00	32 945,45	60 000,00	-	50 500,00
Juli	21 166,67	33 400,00	60 333,33	-	50 500,00
Agustus	24 500,00	33 590,91	63 666,67	-	49 500,00
September	21 166,67	33 590,91	64 000,00	-	49 500,00
Oktober	14 500,00	33 681,82	65 666,67	-	49 500,00
November	14 166,67	34 136,36	62 666,67	-	49 500,00
Desember	14 500,00	33 509,09	62 666,67	-	49 500,00
Rata-rata 2013	19 555,56	44 681,82	74 152,78	-	45 866,67
Januari	14 000,00	40 954,55	68 833,33	-	49 500,00
Februari	20 666,67	41 318,18	71 333,33	-	45 500,00
Maret	22 333,33	42 090,91	71 333,33	-	45 600,00
April	22 333,33	42 818,18	74 666,67	-	45 600,00
Mei	20 666,67	42 818,18	74 666,67	-	45 600,00
Juni	22 333,33	43 000,00	74 666,67	-	45 600,00
Juli	22 333,33	46 636,36	75 500,00	-	45 800,00
Agustus	20 666,67	47 363,64	75 500,00	-	45 800,00
September	17 333,33	47 818,18	75 833,33	-	45 800,00
Oktober	17 333,33	47 818,18	75 833,33	-	45 800,00
November	17 333,33	46 636,36	75 833,33	-	43 800,00
Desember	17 333,33	46 909,09	75 833,33	-	46 000,00
Rata-rata 2014	23 430,56	47 022,73	78 930,56	-	34 516,67
Januari	94 000,00	46 454,55	75 833,33	-	46 000,00
Februari	61 666,67	47 363,64	76 666,67	-	46 200,00
Maret	11 666,67	45 909,09	73 333,33	-	46 200,00
April	11 666,67	46 545,45	73 333,33	-	46 200,00
Mei	11 666,67	46 636,36	73 333,33	-	46 200,00
Juni	11 666,67	47 000,00	81 666,67	-	22 200,00
Juli	11 666,67	45 954,55	83 333,33	-	22 200,00
Agustus	11 666,67	45 954,55	82 500,00	-	31 200,00
September	13 333,33	46 409,09	82 500,00	-	26 200,00
Oktober	13 333,33	47 681,82	82 500,00	-	26 200,00
November	13 833,33	48 318,18	80 000,00	-	27 200,00
Desember	15 000,00	50 045,45	82 166,67	-	28 200,00

Tabel 54. Lanjutan

Bulan/Tahun	Kabupaten				
	Sumedang	Indramayu	Subang	Purwakarta	Karawang
	[1]	[12]	[13]	[14]	[15]
Rata-rata 2012	26 981,48	59 650,00	39 152,78	18 380,95	45 337,50
Januari	24 444,44	67 600,00	38 000,00	15 285,71	38 000,00
Februari	24 444,44	73 600,00	38 000,00	16 714,29	44 000,00
Maret	24 444,44	61 600,00	37 500,00	16 714,29	44 000,00
April	24 444,44	63 000,00	38 333,33	16 714,29	44 000,00
Mei	24 444,44	63 000,00	40 000,00	16 714,29	44 000,00
Juni	26 388,89	66 400,00	40 000,00	16 714,29	44 000,00
Juli	26 944,44	66 600,00	40 000,00	16 714,29	46 000,00
Agustus	31 777,78	67 000,00	40 000,00	21 000,00	48 000,00
September	29 000,00	47 000,00	39 500,00	21 000,00	48 000,00
Oktober	29 000,00	47 000,00	39 500,00	21 000,00	48 000,00
November	29 222,22	47 000,00	39 500,00	21 000,00	48 000,00
Desember	29 222,22	46 000,00	39 500,00	21 000,00	48 050,00
Rata-rata 2013	30 754,63	82 416,67	44 930,56	22 011,90	58 625,00
Januari	27 833,33	81 666,67	40 000,00	21 000,00	61 000,00
Februari	27 833,33	83 000,00	40 833,33	21 000,00	56 000,00
Maret	30 055,56	83 000,00	44 666,67	21 000,00	56 000,00
April	31 388,89	83 000,00	45 500,00	21 000,00	54 750,00
Mei	30 277,78	82 000,00	45 500,00	21 000,00	56 000,00
Juni	30 277,78	82 000,00	43 833,33	21 000,00	56 000,00
Juli	30 833,33	83 333,33	46 333,33	21 714,29	59 750,00
Agustus	32 222,22	82 333,33	46 333,33	21 714,29	59 750,00
September	32 222,22	83 333,33	46 333,33	23 142,86	61 000,00
Oktober	32 222,22	81 666,67	47 166,67	23 857,14	61 000,00
November	33 333,33	82 000,00	46 333,33	23 857,14	61 000,00
Desember	30 555,56	81 666,67	46 333,33	23 857,14	61 250,00
Rata-rata 2014	35 937,50	90 041,67	45 847,22	25 047,62	36 722,22
Januari	32 500,00	79 250,00	45 500,00	23 142,86	37 000,00
Februari	32 500,00	86 750,00	43 000,00	23 857,14	37 000,00
Maret	32 500,00	87 500,00	43 166,67	23 857,14	37 000,00
April	32 500,00	87 000,00	44 000,00	23 857,14	37 000,00
Mei	32 500,00	87 750,00	45 333,33	24 571,43	37 000,00
Juni	36 250,00	91 250,00	46 166,67	24 571,43	37 000,00
Juli	38 750,00	93 750,00	47 166,67	25 285,71	37 000,00
Agustus	38 750,00	94 500,00	46 666,67	25 285,71	38 666,67
September	38 750,00	94 500,00	46 000,00	25 285,71	38 666,67
Oktober	38 750,00	92 500,00	46 166,67	26 000,00	38 666,67
November	38 750,00	93 250,00	47 166,67	26 000,00	38 666,67
Desember	38 750,00	92 500,00	49 833,33	28 857,14	27 000,00

Tabel 54. Lanjutan

Bulan/Tahun	Kabupaten		Jawa Barat
	Bekasi	Bandung Barat	
[1]	[17]	[18]	[19]
Rata-rata 2012	50 250,00	51 250,00	45 573,15
Januari	50 000,00	51 250,00	45 060,78
Februari	50 000,00	51 250,00	47 129,61
Maret	50 000,00	51 250,00	45 072,19
April	50 000,00	51 250,00	44 627,30
Mei	50 000,00	51 250,00	43 122,66
Juni	50 000,00	51 250,00	42 743,81
Juli	52 000,00	51 250,00	43 638,55
Agustus	51 000,00	51 250,00	48 180,58
September	50 000,00	51 250,00	46 576,29
Oktober	50 000,00	51 250,00	46 862,37
November	50 000,00	51 250,00	46 861,93
Desember	50 000,00	51 250,00	47 001,66
Rata-rata 2013	54 208,33	53 437,50	52 283,78
Januari	51 500,00	51 250,00	50 126,15
Februari	51 500,00	51 250,00	50 477,35
Maret	51 500,00	53 750,00	51 051,69
April	51 500,00	55 000,00	51 352,70
Mei	51 500,00	53 750,00	51 749,23
Juni	51 500,00	53 750,00	51 324,27
Juli	59 000,00	53 750,00	53 239,72
Agustus	56 500,00	53 750,00	53 145,70
September	56 500,00	53 750,00	54 113,77
Oktober	56 500,00	52 500,00	55 438,96
November	56 500,00	52 500,00	54 931,41
Desember	56 500,00	56 250,00	50 454,44
Rata-rata 2014	56 958,33	52 000,00	57 953,00
Januari	56 500,00	52 000,00	58 865,98
Februari	56 500,00	52 000,00	57 158,07
Maret	56 500,00	52 000,00	54 273,15
April	56 500,00	52 000,00	53 974,38
Mei	57 000,00	52 000,00	55 128,35
Juni	57 000,00	52 000,00	55 289,62
Juli	57 000,00	52 000,00	56 838,71
Agustus	57 000,00	52 000,00	57 343,30
September	57 000,00	52 000,00	62 083,27
Oktober	57 500,00	52 000,00	62 367,87
November	57 500,00	52 000,00	62 610,77
Desember	57 500,00	52 000,00	59 502,51

Tabel 55. Harga Produsen Pedesaan Rambutan Lokal Menurut Kabupaten di Jawa Barat (Rupiah per 100 Kg), 2012-2014

Bulan/Tahun	Kabupaten				
	Bogor	Sukabumi	Cianjur	Bandung	Garut
[1]	[2]	[3]	[4]	[5]	[6]
Rata-rata 2012	225 000,00	-	-	-	-
Januari	325 000,00	-	-	-	-
Februari	325 000,00	-	-	-	-
Maret	325 000,00	-	-	-	-
April	325 000,00	-	-	-	-
Mei	325 000,00	-	-	-	-
Juni	325 000,00	-	-	-	-
Juli	125 000,00	-	-	-	-
Agustus	125 000,00	-	-	-	-
September	125 000,00	-	-	-	-
Oktober	125 000,00	-	-	-	-
November	125 000,00	-	-	-	-
Desember	125 000,00	-	-	-	-
Rata-rata 2013	250 000,00	250 000,00	-	-	-
Januari	250 000,00	250 000,00	-	-	-
Februari	250 000,00	250 000,00	-	-	-
Maret	250 000,00	250 000,00	-	-	-
April	250 000,00	-	-	-	-
Mei	250 000,00	-	-	-	-
Juni	250 000,00	-	-	-	-
Juli	250 000,00	-	-	-	-
Agustus	250 000,00	-	-	-	-
September	250 000,00	-	-	-	-
Oktober	250 000,00	-	-	-	-
November	250 000,00	-	-	-	-
Desember	250 000,00	-	-	-	-
Rata-rata 2014	250 000,00	180 000,00	-	-	-
Januari	250 000,00	-	-	-	-
Februari	250 000,00	180 000,00	-	-	-
Maret	250 000,00	180 000,00	-	-	-
April	250 000,00	180 000,00	-	-	-
Mei	250 000,00	-	-	-	-
Juni	250 000,00	-	-	-	-
Juli	250 000,00	-	-	-	-
Agustus	250 000,00	-	-	-	-
September	250 000,00	-	-	-	-
Oktober	250 000,00	-	-	-	-
November	250 000,00	-	-	-	-
Desember	250 000,00	-	-	-	-

Tabel 55. Lanjutan

Bulan/Tahun	Kabupaten				
	Tasikmalaya	Ciamis	Kuningan	Cirebon	Majalengka
	[1]	[7]	[8]	[9]	[10]
Rata-rata 2012	-	170 000,00	-	-	-
Januari	-	170 000,00	-	-	-
Februari	-	170 000,00	-	-	-
Maret	-	170 000,00	-	-	-
April	-	170 000,00	-	-	-
Mei	-	170 000,00	-	-	-
Juni	-	170 000,00	-	-	-
Juli	-	170 000,00	-	-	-
Agustus	-	170 000,00	-	-	-
September	-	170 000,00	-	-	-
Oktober	-	170 000,00	-	-	-
November	-	170 000,00	-	-	-
Desember	-	170 000,00	-	-	-
Rata-rata 2013	250 000,00	251 041,67	-	-	-
Januari	250 000,00	262 500,00	-	-	-
Februari	250 000,00	250 000,00	-	-	-
Maret	-	250 000,00	-	-	-
April	-	250 000,00	-	-	-
Mei	-	250 000,00	-	-	-
Juni	-	250 000,00	-	-	-
Juli	-	250 000,00	-	-	-
Agustus	-	250 000,00	-	-	-
September	-	250 000,00	-	-	-
Oktober	-	250 000,00	-	-	-
November	-	250 000,00	-	-	-
Desember	-	250 000,00	-	-	-
Rata-rata 2014	-	262 500,00	-	-	-
Januari	-	250 000,00	-	-	-
Februari	-	275 000,00	-	-	-
Maret	-	262 500,00	-	-	-
April	-	262 500,00	-	-	-
Mei	-	262 500,00	-	-	-
Juni	-	262 500,00	-	-	-
Juli	-	262 500,00	-	-	-
Agustus	-	262 500,00	-	-	-
September	-	262 500,00	-	-	-
Oktober	-	262 500,00	-	-	-
November	-	262 500,00	-	-	-
Desember	-	262 500,00	-	-	-

Tabel 55. Lanjutan

Bulan/Tahun	Kabupaten				
	Sumedang	Indramayu	Subang	Purwakarta	Karawang
	[1]	[12]	[13]	[14]	[15]
Rata-rata 2012	-	-	-	-	-
Januari	-	-	-	-	-
Februari	-	-	-	-	-
Maret	-	-	-	-	-
April	-	-	-	-	-
Mei	-	-	-	-	-
Juni	-	-	-	-	-
Juli	-	-	-	-	-
Agustus	-	-	-	-	-
September	-	-	-	-	-
Oktober	-	-	-	-	-
November	-	-	-	-	-
Desember	-	-	-	-	-
Rata-rata 2013	300 000,00	-	-	-	-
Januari	-	-	-	-	-
Februari	300 000,00	-	-	-	-
Maret	300 000,00	-	-	-	-
April	300 000,00	-	-	-	-
Mei	300 000,00	-	-	-	-
Juni	300 000,00	-	-	-	-
Juli	300 000,00	-	-	-	-
Agustus	-	-	-	-	-
September	-	-	-	-	-
Oktober	-	-	-	-	-
November	-	-	-	-	-
Desember	-	-	-	-	-
Rata-rata 2014	-	-	257 000,00	-	-
Januari	-	-	-	-	-
Februari	-	-	-	-	-
Maret	-	-	250 000,00	-	-
April	-	-	300 000,00	-	-
Mei	-	-	250 000,00	-	-
Juni	-	-	250 000,00	-	-
Juli	-	-	250 000,00	-	-
Agustus	-	-	250 000,00	-	-
September	-	-	250 000,00	-	-
Oktober	-	-	250 000,00	-	-
November	-	-	250 000,00	-	-
Desember	-	-	270 000,00	-	-

Tabel 55. Lanjutan

Bulan/Tahun	Kabupaten		Jawa Barat
	Bekasi	Bandung Barat	
[1]	[17]	[18]	[19]
Rata-rata 2012	-	200 000,00	198 333,33
Januari	-	150 000,00	215 000,00
Februari	-	200 000,00	231 666,67
Maret	-	200 000,00	231 666,67
April	-	200 000,00	231 666,67
Mei	-	200 000,00	231 666,67
Juni	-	200 000,00	231 666,67
Juli	-	200 000,00	165 000,00
Agustus	-	200 000,00	165 000,00
September	-	200 000,00	165 000,00
Oktober	-	200 000,00	165 000,00
November	-	200 000,00	165 000,00
Desember	-	250 000,00	181 666,67
Rata-rata 2013	-	283 333,33	266 180,56
Januari	-	250 000,00	252 500,00
Februari	-	250 000,00	258 333,33
Maret	-	200 000,00	250 000,00
April	-	300 000,00	275 000,00
Mei	-	300 000,00	275 000,00
Juni	-	300 000,00	275 000,00
Juli	-	300 000,00	275 000,00
Agustus	-	300 000,00	266 666,67
September	-	300 000,00	266 666,67
Oktober	-	300 000,00	266 666,67
November	-	300 000,00	266 666,67
Desember	-	300 000,00	266 666,67
Rata-rata 2014	-	216 666,67	242 909,72
Januari	-	300 000,00	266 666,67
Februari	-	300 000,00	251 250,00
Maret	-	200 000,00	228 500,00
April	-	200 000,00	238 500,00
Mei	-	200 000,00	240 625,00
Juni	-	200 000,00	240 625,00
Juli	-	200 000,00	240 625,00
Agustus	-	200 000,00	240 625,00
September	-	200 000,00	240 625,00
Oktober	-	200 000,00	240 625,00
November	-	200 000,00	240 625,00
Desember	-	200 000,00	245 625,00

Tabel 56. Harga Produsen Pedesaan Salak Pondoh Menurut Kabupaten di Jawa Barat (Rupiah per 100 Kg), 2012-2014

Bulan/Tahun	Kabupaten				
	Bogor	Sukabumi	Cianjur	Bandung	Garut
[1]	[2]	[3]	[4]	[5]	[6]
Rata-rata 2012	800 000,00	700 000,00	500 000,00	-	-
Januari	800 000,00	700 000,00	500 000,00	-	-
Februari	800 000,00	700 000,00	500 000,00	-	-
Maret	800 000,00	700 000,00	500 000,00	-	-
April	800 000,00	700 000,00	500 000,00	-	-
Mei	800 000,00	700 000,00	500 000,00	-	-
Juni	800 000,00	700 000,00	500 000,00	-	-
Juli	800 000,00	700 000,00	500 000,00	-	-
Agustus	800 000,00	700 000,00	500 000,00	-	-
September	800 000,00	700 000,00	500 000,00	-	-
Oktober	800 000,00	700 000,00	500 000,00	-	-
November	800 000,00	700 000,00	500 000,00	-	-
Desember	800 000,00	700 000,00	500 000,00	-	-
Rata-rata 2013	814 583,33	716 666,67	500 000,00	-	-
Januari	800 000,00	700 000,00	500 000,00	-	-
Februari	800 000,00	700 000,00	500 000,00	-	-
Maret	800 000,00	700 000,00	500 000,00	-	-
April	800 000,00	700 000,00	500 000,00	-	-
Mei	800 000,00	700 000,00	500 000,00	-	-
Juni	800 000,00	700 000,00	500 000,00	-	-
Juli	800 000,00	700 000,00	500 000,00	-	-
Agustus	800 000,00	700 000,00	500 000,00	-	-
September	875 000,00	700 000,00	500 000,00	-	-
Oktober	875 000,00	700 000,00	500 000,00	-	-
November	875 000,00	700 000,00	500 000,00	-	-
Desember	750 000,00	900 000,00	500 000,00	-	-
Rata-rata 2014	750 000,00	945 454,55	454 166,67	-	-
Januari	750 000,00	900 000,00	500 000,00	-	-
Februari	750 000,00	900 000,00	450 000,00	-	-
Maret	750 000,00	900 000,00	450 000,00	-	-
April	750 000,00	900 000,00	450 000,00	-	-
Mei	750 000,00	900 000,00	450 000,00	-	-
Juni	750 000,00	900 000,00	450 000,00	-	-
Juli	750 000,00	1000 000,00	450 000,00	-	-
Agustus	750 000,00	1000 000,00	450 000,00	-	-
September	750 000,00	-	450 000,00	-	-
Oktober	750 000,00	1000 000,00	450 000,00	-	-
November	750 000,00	1000 000,00	450 000,00	-	-
Desember	750 000,00	1000 000,00	450 000,00	-	-

Lanjutan

Kabupaten				
Tasikmalaya	Ciamis	Kuningan	Cirebon	Majalengka
[7]	[8]	[9]	[10]	[11]
504 166,67	510 416,67	537 500,00	-	-
550 000,00	525 000,00	525 000,00	-	-
500 000,00	525 000,00	575 000,00	-	-
500 000,00	525 000,00	525 000,00	-	-
500 000,00	525 000,00	525 000,00	-	-
500 000,00	525 000,00	525 000,00	-	-
500 000,00	500 000,00	525 000,00	-	-
500 000,00	500 000,00	525 000,00	-	-
500 000,00	500 000,00	525 000,00	-	-
500 000,00	500 000,00	525 000,00	-	-
500 000,00	500 000,00	525 000,00	-	-
500 000,00	500 000,00	525 000,00	-	-
500 000,00	500 000,00	625 000,00	-	-
500 000,00	500 000,00	525 000,00	-	-
304 166,67	414 583,33	-	-	-
500 000,00	525 000,00	-	-	-
250 000,00	525 000,00	-	-	-
250 000,00	525 000,00	-	-	-
250 000,00	525 000,00	-	-	-
250 000,00	525 000,00	-	-	-
250 000,00	325 000,00	-	-	-
275 000,00	325 000,00	-	-	-
275 000,00	325 000,00	-	-	-
325 000,00	325 000,00	-	-	-
325 000,00	360 000,00	-	-	-
350 000,00	345 000,00	-	-	-
350 000,00	345 000,00	-	-	-
541 666,67	354 583,33	-	-	-
500 000,00	345 000,00	-	-	-
500 000,00	350 000,00	-	-	-
500 000,00	350 000,00	-	-	-
500 000,00	350 000,00	-	-	-
500 000,00	350 000,00	-	-	-
600 000,00	350 000,00	-	-	-
600 000,00	350 000,00	-	-	-
500 000,00	350 000,00	-	-	-
500 000,00	350 000,00	-	-	-
600 000,00	350 000,00	-	-	-
600 000,00	360 000,00	-	-	-
600 000,00	400 000,00	-	-	-

Lanjutan

Kabupaten		Jawa Barat
Bekasi	Bandung Barat	
[17]	[18]	[19]
-	400 000,00	544 010,42
-	400 000,00	550 000,00
-	400 000,00	550 000,00
-	400 000,00	543 750,00
-	400 000,00	543 750,00
-	400 000,00	543 750,00
-	400 000,00	540 625,00
-	400 000,00	540 625,00
-	400 000,00	540 625,00
-	400 000,00	540 625,00
-	400 000,00	540 625,00
-	400 000,00	540 625,00
-	400 000,00	553 125,00
-	400 000,00	540 625,00
-	400 000,00	540 476,19
-	400 000,00	546 428,57
-	400 000,00	510 714,29
-	400 000,00	525 000,00
-	400 000,00	553 571,43
-	400 000,00	553 571,43
-	400 000,00	525 000,00
-	400 000,00	528 571,43
-	400 000,00	528 571,43
-	400 000,00	546 428,57
-	400 000,00	551 428,57
-	400 000,00	552 857,14
-	400 000,00	563 571,43
-	400 000,00	567 986,11
-	400 000,00	565 833,33
-	400 000,00	558 333,33
-	400 000,00	558 333,33
-	400 000,00	558 333,33
-	400 000,00	558 333,33
-	400 000,00	575 000,00
-	400 000,00	591 666,67
-	400 000,00	575 000,00
-	400 000,00	490 000,00
-	400 000,00	591 666,67
-	400 000,00	593 333,33
-	400 000,00	600 000,00

Tabel 57. Harga Produsen Pedesaan Sawo Besar Menurut Kabupaten di Jawa Barat (Rupiah per 100 Kg), 2012-2014

Bulan/Tahun	Kabupaten				
	Bogor	Sukabumi	Cianjur	Bandung	Garut
[1]	[2]	[3]	[4]	[5]	[6]
Rata-rata 2012	530 000,00	263 636,36	540 000,00	-	250 000,00
Januari	530 000,00	100 000,00	540 000,00	-	250 000,00
Februari	-	150 000,00	540 000,00	-	250 000,00
Maret	-	150 000,00	-	-	250 000,00
April	-	150 000,00	-	-	250 000,00
Mei	-	150 000,00	-	-	250 000,00
Juni	-	200 000,00	-	-	250 000,00
Juli	-	-	-	-	250 000,00
Agustus	-	250 000,00	-	-	250 000,00
September	-	450 000,00	-	-	250 000,00
Oktober	-	450 000,00	-	-	250 000,00
November	-	450 000,00	-	-	250 000,00
Desember	-	400 000,00	-	-	250 000,00
Rata-rata 2013	-	383 333,33	600 000,00	-	250 000,00
Januari	-	400 000,00	-	-	250 000,00
Februari	-	400 000,00	600 000,00	-	250 000,00
Maret	-	350 000,00	600 000,00	-	250 000,00
April	-	350 000,00	600 000,00	-	250 000,00
Mei	-	350 000,00	600 000,00	-	250 000,00
Juni	-	350 000,00	600 000,00	-	250 000,00
Juli	-	400 000,00	600 000,00	-	250 000,00
Agustus	-	400 000,00	600 000,00	-	250 000,00
September	-	400 000,00	600 000,00	-	250 000,00
Oktober	-	400 000,00	600 000,00	-	250 000,00
November	-	400 000,00	600 000,00	-	250 000,00
Desember	-	400 000,00	-	-	250 000,00
Rata-rata 2014	-	410 000,00	-	408 333,33	250 000,00
Januari	-	-	-	360 000,00	250 000,00
Februari	-	450 000,00	-	360 000,00	250 000,00
Maret	-	400 000,00	-	360 000,00	250 000,00
April	-	400 000,00	-	360 000,00	250 000,00
Mei	-	400 000,00	-	360 000,00	250 000,00
Juni	-	400 000,00	-	400 000,00	250 000,00
Juli	-	400 000,00	-	400 000,00	250 000,00
Agustus	-	400 000,00	-	400 000,00	250 000,00
September	-	400 000,00	-	400 000,00	250 000,00
Oktober	-	400 000,00	-	400 000,00	250 000,00
November	-	450 000,00	-	500 000,00	250 000,00
Desember	-	-	-	600 000,00	-

Tabel 57. Lanjutan

Bulan/Tahun	Kabupaten				
	Tasikmalaya	Ciamis	Kuningan	Cirebon	Majalengka
[1]	[7]	[8]	[9]	[10]	[11]
Rata-rata 2012	-	324 833,33	-	400 000,00	-
Januari	-	295 666,67	-	400 000,00	-
Februari	-	295 666,67	-	400 000,00	-
Maret	-	312 333,33	-	400 000,00	-
April	-	312 333,33	-	400 000,00	-
Mei	-	312 333,33	-	400 000,00	-
Juni	-	312 333,33	-	400 000,00	-
Juli	-	312 333,33	-	400 000,00	-
Agustus	-	345 666,67	-	400 000,00	-
September	-	345 666,67	-	400 000,00	-
Oktober	-	345 666,67	-	400 000,00	-
November	-	345 666,67	-	400 000,00	-
Desember	-	362 333,33	-	400 000,00	-
Rata-rata 2013	-	350 805,56	533 333,33	516 666,67	-
Januari	-	345 666,67	400 000,00	500 000,00	-
Februari	-	329 000,00	400 000,00	500 000,00	-
Maret	-	329 000,00	400 000,00	500 000,00	-
April	-	337 333,33	500 000,00	500 000,00	-
Mei	-	337 333,33	500 000,00	500 000,00	-
Juni	-	337 333,33	600 000,00	500 000,00	-
Juli	-	354 000,00	600 000,00	550 000,00	-
Agustus	-	354 000,00	600 000,00	550 000,00	-
September	-	354 000,00	600 000,00	550 000,00	-
Oktober	-	377 333,33	600 000,00	-	-
November	-	377 333,33	600 000,00	-	-
Desember	-	377 333,33	600 000,00	-	-
Rata-rata 2014	-	347 611,11	616 666,67	600 000,00	-
Januari	-	360 666,67	600 000,00	600 000,00	-
Februari	-	344 000,00	600 000,00	600 000,00	-
Maret	-	337 333,33	600 000,00	600 000,00	-
April	-	337 333,33	600 000,00	600 000,00	-
Mei	-	345 666,67	600 000,00	600 000,00	-
Juni	-	345 666,67	700 000,00	600 000,00	-
Juli	-	345 666,67	700 000,00	600 000,00	-
Agustus	-	345 666,67	600 000,00	600 000,00	-
September	-	339 000,00	600 000,00	600 000,00	-
Oktober	-	345 666,67	600 000,00	600 000,00	-
November	-	362 333,33	600 000,00	600 000,00	-
Desember	-	362 333,33	600 000,00	600 000,00	-

Tabel 57. Lanjutan

Bulan/Tahun	Kabupaten				
	Sumedang	Indramayu	Subang	Purwakarta	Karawang
[1]	[12]	[13]	[14]	[15]	[16]
Rata-rata 2012	332 833,33	-	-	-	-
Januari	370 000,00	-	-	-	-
Februari	390 000,00	-	-	-	-
Maret	400 000,00	-	-	-	-
April	380 000,00	-	-	-	-
Mei	380 000,00	-	-	-	-
Juni	280 000,00	-	-	-	-
Juli	270 000,00	-	-	-	-
Agustus	300 000,00	-	-	-	-
September	300 000,00	-	-	-	-
Oktober	304 000,00	-	-	-	-
November	310 000,00	-	-	-	-
Desember	310 000,00	-	-	-	-
Rata-rata 2013	461 111,11	-	-	-	-
Januari	358 333,33	-	-	-	-
Februari	458 333,33	-	-	-	-
Maret	450 000,00	-	-	-	-
April	408 333,33	-	-	-	-
Mei	433 333,33	-	-	-	-
Juni	441 666,67	-	-	-	-
Juli	500 000,00	-	-	-	-
Agustus	500 000,00	-	-	-	-
September	491 666,67	-	-	-	-
Oktober	491 666,67	-	-	-	-
November	500 000,00	-	-	-	-
Desember	500 000,00	-	-	-	-
Rata-rata 2014	376 041,67	-	-	-	720 000,00
Januari	475 000,00	-	-	-	720 000,00
Februari	375 000,00	-	-	-	720 000,00
Maret	375 000,00	-	-	-	720 000,00
April	375 000,00	-	-	-	720 000,00
Mei	375 000,00	-	-	-	720 000,00
Juni	362 500,00	-	-	-	720 000,00
Juli	362 500,00	-	-	-	720 000,00
Agustus	362 500,00	-	-	-	720 000,00
September	362 500,00	-	-	-	720 000,00
Oktober	362 500,00	-	-	-	720 000,00
November	362 500,00	-	-	-	720 000,00
Desember	362 500,00	-	-	-	720 000,00

Tabel 57. Lanjutan

Bulan/Tahun	Kabupaten		Jawa Barat
	Bekasi	Bandung Barat	
[1]	[17]	[18]	[19]
Rata-rata 2012	-	-	324 371,36
Januari	-	-	355 095,24
Februari	-	-	337 611,11
Maret	-	-	302 466,67
April	-	-	298 466,67
Mei	-	-	298 466,67
Juni	-	-	288 466,67
Juli	-	-	308 083,33
Agustus	-	-	309 133,33
September	-	-	349 133,33
Oktober	-	-	349 933,33
November	-	-	351 133,33
Desember	-	-	344 466,67
Rata-rata 2013	-	-	434 849,07
Januari	-	-	375 666,67
Februari	-	-	419 619,05
Maret	-	-	411 285,71
April	-	-	420 809,52
Mei	-	-	424 380,95
Juni	-	-	439 857,14
Juli	-	-	464 857,14
Agustus	-	-	464 857,14
September	-	-	463 666,67
Oktober	-	-	453 166,67
November	-	-	454 555,56
Desember	-	-	425 466,67
Rata-rata 2014	-	-	471 210,98
Januari	-	-	480 809,52
Februari	-	-	462 375,00
Maret	-	-	455 291,67
April	-	-	455 291,67
Mei	-	-	456 333,33
Juni	-	-	472 270,83
Juli	-	-	472 270,83
Agustus	-	-	459 770,83
September	-	-	458 937,50
Oktober	-	-	459 770,83
November	-	-	480 604,17
Desember	-	-	540 805,56

Tabel 58. Harga Produsen Pedesaan Semangka Merah Tanpa Biji Menurut Kabupaten di Jawa Barat (Rupiah per 100 Kg), 2012-2014

Bulan/Tahun	Kabupaten				
	Bogor	Sukabumi	Cianjur	Bandung	Garut
[1]	[2]	[3]	[4]	[5]	[6]
Rata-rata 2012	120 833,33	-	-	-	-
Januari	225 000,00	-	-	-	-
Februari	225 000,00	-	-	-	-
Maret	100 000,00	-	-	-	-
April	100 000,00	-	-	-	-
Mei	100 000,00	-	-	-	-
Juni	100 000,00	-	-	-	-
Juli	100 000,00	-	-	-	-
Agustus	100 000,00	-	-	-	-
September	100 000,00	-	-	-	-
Oktober	100 000,00	-	-	-	-
November	100 000,00	-	-	-	-
Desember	100 000,00	-	-	-	-
Rata-rata 2013	200 000,00	-	-	-	-
Januari	200 000,00	-	-	-	-
Februari	200 000,00	-	-	-	-
Maret	200 000,00	-	-	-	-
April	200 000,00	-	-	-	-
Mei	200 000,00	-	-	-	-
Juni	200 000,00	-	-	-	-
Juli	200 000,00	-	-	-	-
Agustus	200 000,00	-	-	-	-
September	200 000,00	-	-	-	-
Oktober	200 000,00	-	-	-	-
November	200 000,00	-	-	-	-
Desember	200 000,00	-	-	-	-
Rata-rata 2014	283 333,33	-	-	-	-
Januari	200 000,00	-	-	-	-
Februari	200 000,00	-	-	-	-
Maret	300 000,00	-	-	-	-
April	300 000,00	-	-	-	-
Mei	300 000,00	-	-	-	-
Juni	300 000,00	-	-	-	-
Juli	300 000,00	-	-	-	-
Agustus	300 000,00	-	-	-	-
September	300 000,00	-	-	-	-
Oktober	300 000,00	-	-	-	-
November	300 000,00	-	-	-	-
Desember	300 000,00	-	-	-	-

Tabel 58. Lanjutan

Bulan/Tahun	Kabupaten				
	Tasikmalaya	Ciamis	Kuningan	Cirebon	Majalengka
	[1]	[7]	[8]	[9]	[10]
Rata-rata 2012	-	-	-	210 000,00	-
Januari	-	-	-	-	-
Februari	-	-	-	-	-
Maret	-	-	-	-	-
April	-	-	-	-	-
Mei	-	-	-	-	-
Juni	-	-	-	-	-
Juli	-	-	-	-	-
Agustus	-	-	-	-	-
September	-	-	-	-	-
Oktober	-	-	-	-	-
November	-	-	-	200 000,00	-
Desember	-	-	-	220 000,00	-
Rata-rata 2013	-	-	-	217 777,78	-
Januari	-	-	-	200 000,00	-
Februari	-	-	-	220 000,00	-
Maret	-	-	-	220 000,00	-
April	-	-	-	220 000,00	-
Mei	-	-	-	220 000,00	-
Juni	-	-	-	220 000,00	-
Juli	-	-	-	220 000,00	-
Agustus	-	-	-	220 000,00	-
September	-	-	-	220 000,00	-
Oktober	-	-	-	-	-
November	-	-	-	-	-
Desember	-	-	-	-	-
Rata-rata 2014	-	-	-	-	-
Januari	-	-	-	-	-
Februari	-	-	-	-	-
Maret	-	-	-	-	-
April	-	-	-	-	-
Mei	-	-	-	-	-
Juni	-	-	-	-	-
Juli	-	-	-	-	-
Agustus	-	-	-	-	-
September	-	-	-	-	-
Oktober	-	-	-	-	-
November	-	-	-	-	-
Desember	-	-	-	-	-

Tabel 58. Lanjutan

Bulan/Tahun	Kabupaten				
	Sumedang	Indramayu	Subang	Purwakarta	Karawang
	[1]	[12]	[13]	[14]	[15]
Rata-rata 2012	300 000,00	400 000,00	-	-	-
Januari	300 000,00	400 000,00	-	-	-
Februari	300 000,00	400 000,00	-	-	-
Maret	300 000,00	400 000,00	-	-	-
April	300 000,00	400 000,00	-	-	-
Mei	300 000,00	400 000,00	-	-	-
Juni	300 000,00	400 000,00	-	-	-
Juli	300 000,00	400 000,00	-	-	-
Agustus	300 000,00	400 000,00	-	-	-
September	300 000,00	400 000,00	-	-	-
Oktober	300 000,00	400 000,00	-	-	-
November	300 000,00	400 000,00	-	-	-
Desember	300 000,00	400 000,00	-	-	-
Rata-rata 2013	387 500,00	400 000,00	-	-	-
Januari	300 000,00	400 000,00	-	-	-
Februari	300 000,00	400 000,00	-	-	-
Maret	450 000,00	400 000,00	-	-	-
April	400 000,00	400 000,00	-	-	-
Mei	400 000,00	400 000,00	-	-	-
Juni	400 000,00	400 000,00	-	-	-
Juli	400 000,00	400 000,00	-	-	-
Agustus	400 000,00	400 000,00	-	-	-
September	400 000,00	400 000,00	-	-	-
Oktober	400 000,00	400 000,00	-	-	-
November	400 000,00	400 000,00	-	-	-
Desember	400 000,00	400 000,00	-	-	-
Rata-rata 2014	-	400 000,00	-	-	-
Januari	-	400 000,00	-	-	-
Februari	-	400 000,00	-	-	-
Maret	-	400 000,00	-	-	-
April	-	400 000,00	-	-	-
Mei	-	400 000,00	-	-	-
Juni	-	400 000,00	-	-	-
Juli	-	400 000,00	-	-	-
Agustus	-	400 000,00	-	-	-
September	-	400 000,00	-	-	-
Oktober	-	400 000,00	-	-	-
November	-	400 000,00	-	-	-
Desember	-	400 000,00	-	-	-

Tabel 58. Lanjutan

Bulan/Tahun	Kabupaten		Jawa Barat
	Bekasi	Bandung Barat	
	[1]	[17]	
Rata-rata 2012	-	-	271 250,00
Januari	-	-	308 333,33
Februari	-	-	308 333,33
Maret	-	-	266 666,67
April	-	-	266 666,67
Mei	-	-	266 666,67
Juni	-	-	266 666,67
Juli	-	-	266 666,67
Agustus	-	-	266 666,67
September	-	-	266 666,67
Oktober	-	-	266 666,67
November	-	-	250 000,00
Desember	-	-	255 000,00
Rata-rata 2013	-	-	308 541,67
Januari	-	-	275 000,00
Februari	-	-	280 000,00
Maret	-	-	317 500,00
April	-	-	305 000,00
Mei	-	-	305 000,00
Juni	-	-	305 000,00
Juli	-	-	305 000,00
Agustus	-	-	305 000,00
September	-	-	305 000,00
Oktober	-	-	333 333,33
November	-	-	333 333,33
Desember	-	-	333 333,33
Rata-rata 2014	-	-	341 666,67
Januari	-	-	300 000,00
Februari	-	-	300 000,00
Maret	-	-	350 000,00
April	-	-	350 000,00
Mei	-	-	350 000,00
Juni	-	-	350 000,00
Juli	-	-	350 000,00
Agustus	-	-	350 000,00
September	-	-	350 000,00
Oktober	-	-	350 000,00
November	-	-	350 000,00
Desember	-	-	350 000,00

Tabel 59. Harga Produsen Pedesaan Sirsak Menurut Kabupaten di Jawa Barat (Rupiah per 100 Kg), 2012-2014

Bulan/Tahun	Kabupaten				
	Bogor	Sukabumi	Cianjur	Bandung	Garut
[1]	[2]	[3]	[4]	[5]	[6]
Rata-rata 2012	-	92 857,14	516 363,64	-	-
Januari	-	-	-	-	-
Februari	-	100 000,00	480 000,00	-	-
Maret	-	100 000,00	500 000,00	-	-
April	-	100 000,00	500 000,00	-	-
Mei	-	75 000,00	600 000,00	-	-
Juni	-	75 000,00	600 000,00	-	-
Juli	-	-	600 000,00	-	-
Agustus	-	-	500 000,00	-	-
September	-	-	400 000,00	-	-
Oktober	-	-	500 000,00	-	-
November	-	100 000,00	500 000,00	-	-
Desember	-	100 000,00	500 000,00	-	-
Rata-rata 2013	800 000,00	183 333,33	675 000,00	-	-
Januari	-	200 000,00	600 000,00	-	-
Februari	-	200 000,00	600 000,00	-	-
Maret	-	150 000,00	600 000,00	-	-
April	-	150 000,00	700 000,00	-	-
Mei	-	150 000,00	700 000,00	-	-
Juni	-	150 000,00	700 000,00	-	-
Juli	-	200 000,00	700 000,00	-	-
Agustus	-	200 000,00	700 000,00	-	-
September	800 000,00	200 000,00	700 000,00	-	-
Oktober	800 000,00	200 000,00	700 000,00	-	-
November	800 000,00	200 000,00	700 000,00	-	-
Desember	800 000,00	200 000,00	700 000,00	-	-
Rata-rata 2014	633 333,33	155 000,00	700 000,00	-	-
Januari	800 000,00	-	700 000,00	-	-
Februari	800 000,00	150 000,00	700 000,00	-	-
Maret	600 000,00	150 000,00	700 000,00	-	-
April	600 000,00	150 000,00	700 000,00	-	-
Mei	600 000,00	150 000,00	700 000,00	-	-
Juni	600 000,00	150 000,00	700 000,00	-	-
Juli	600 000,00	150 000,00	700 000,00	-	-
Agustus	600 000,00	150 000,00	700 000,00	-	-
September	600 000,00	150 000,00	700 000,00	-	-
Oktober	600 000,00	150 000,00	700 000,00	-	-
November	600 000,00	200 000,00	700 000,00	-	-
Desember	600 000,00	-	700 000,00	-	-

Tabel 59. Lanjutan

Bulan/Tahun	Kabupaten				
	Tasikmalaya	Ciamis	Kuningan	Cirebon	Majalengka
[1]	[7]	[8]	[9]	[10]	[11]
Rata-rata 2012	178 472,22	80 000,00	155 000,00	-	-
Januari	166 666,67	80 000,00	155 000,00	-	-
Februari	173 333,33	80 000,00	155 000,00	-	-
Maret	183 333,33	80 000,00	155 000,00	-	-
April	183 333,33	80 000,00	155 000,00	-	-
Mei	166 666,67	80 000,00	155 000,00	-	-
Juni	166 666,67	80 000,00	155 000,00	-	-
Juli	183 333,33	80 000,00	155 000,00	-	-
Agustus	191 666,67	80 000,00	155 000,00	-	-
September	158 333,33	80 000,00	155 000,00	-	-
Oktober	191 666,67	80 000,00	155 000,00	-	-
November	193 333,33	80 000,00	155 000,00	-	-
Desember	183 333,33	80 000,00	155 000,00	-	-
Rata-rata 2013	106 250,00	80 000,00	294 444,44	-	-
Januari	156 666,67	80 000,00	216 666,67	-	-
Februari	98 333,33	80 000,00	233 333,33	-	-
Maret	90 000,00	80 000,00	233 333,33	-	-
April	90 000,00	80 000,00	316 666,67	-	-
Mei	90 000,00	80 000,00	316 666,67	-	-
Juni	90 000,00	80 000,00	316 666,67	-	-
Juli	106 666,67	80 000,00	316 666,67	-	-
Agustus	106 666,67	80 000,00	316 666,67	-	-
September	113 333,33	80 000,00	316 666,67	-	-
Oktober	113 333,33	80 000,00	316 666,67	-	-
November	113 333,33	80 000,00	316 666,67	-	-
Desember	106 666,67	80 000,00	316 666,67	-	-
Rata-rata 2014	151 500,00	80 000,00	288 750,00	-	-
Januari	-	80 000,00	316 666,67	-	-
Februari	165 000,00	80 000,00	316 666,67	-	-
Maret	165 000,00	80 000,00	250 000,00	-	-
April	135 000,00	80 000,00	250 000,00	-	-
Mei	135 000,00	80 000,00	250 000,00	-	-
Juni	185 000,00	80 000,00	255 000,00	-	-
Juli	135 000,00	80 000,00	305 000,00	-	-
Agustus	135 000,00	80 000,00	288 333,33	-	-
September	145 000,00	80 000,00	291 666,67	-	-
Oktober	170 000,00	80 000,00	291 666,67	-	-
November	145 000,00	80 000,00	325 000,00	-	-
Desember	-	80 000,00	325 000,00	-	-

Tabel 59. Lanjutan

Bulan/Tahun	Kabupaten				
	Sumedang	Indramayu	Subang	Purwakarta	Karawang
[1]	[12]	[13]	[14]	[15]	[16]
Rata-rata 2012	250 000,00	-	-	-	-
Januari	250 000,00	-	-	-	-
Februari	250 000,00	-	-	-	-
Maret	250 000,00	-	-	-	-
April	250 000,00	-	-	-	-
Mei	250 000,00	-	-	-	-
Juni	250 000,00	-	-	-	-
Juli	250 000,00	-	-	-	-
Agustus	250 000,00	-	-	-	-
September	250 000,00	-	-	-	-
Oktober	250 000,00	-	-	-	-
November	250 000,00	-	-	-	-
Desember	250 000,00	-	-	-	-
Rata-rata 2013	372 916,67	-	-	-	-
Januari	250 000,00	-	-	-	-
Februari	275 000,00	-	-	-	-
Maret	350 000,00	-	-	-	-
April	350 000,00	-	-	-	-
Mei	350 000,00	-	-	-	-
Juni	350 000,00	-	-	-	-
Juli	350 000,00	-	-	-	-
Agustus	500 000,00	-	-	-	-
September	350 000,00	-	-	-	-
Oktober	450 000,00	-	-	-	-
November	450 000,00	-	-	-	-
Desember	450 000,00	-	-	-	-
Rata-rata 2014	-	-	-	-	-
Januari	-	-	-	-	-
Februari	-	-	-	-	-
Maret	-	-	-	-	-
April	-	-	-	-	-
Mei	-	-	-	-	-
Juni	-	-	-	-	-
Juli	-	-	-	-	-
Agustus	-	-	-	-	-
September	-	-	-	-	-
Oktober	-	-	-	-	-
November	-	-	-	-	-
Desember	-	-	-	-	-

Tabel 59. Lanjutan

Bulan/Tahun	Kabupaten		Jawa Barat
	Bekasi	Bandung Barat	
[1]	[17]	[18]	[19]
Rata-rata 2012	-	-	215 979,17
Januari	-	-	162 916,67
Februari	-	-	206 388,89
Maret	-	-	211 388,89
April	-	-	211 388,89
Mei	-	-	221 111,11
Juni	-	-	221 111,11
Juli	-	-	253 666,67
Agustus	-	-	235 333,33
September	-	-	208 666,67
Oktober	-	-	235 333,33
November	-	-	213 055,56
Desember	-	-	211 388,89
Rata-rata 2013	-	-	308 869,05
Januari	-	-	250 555,56
Februari	-	-	247 777,78
Maret	-	-	250 555,56
April	-	-	281 111,11
Mei	-	-	281 111,11
Juni	-	-	281 111,11
Juli	-	-	292 222,22
Agustus	-	-	317 222,22
September	-	-	365 714,29
Oktober	-	-	380 000,00
November	-	-	380 000,00
Desember	-	-	379 047,62
Rata-rata 2014	-	-	351 261,57
Januari	-	-	474 166,67
Februari	-	-	368 611,11
Maret	-	-	324 166,67
April	-	-	319 166,67
Mei	-	-	319 166,67
Juni	-	-	328 333,33
Juli	-	-	328 333,33
Agustus	-	-	325 555,56
September	-	-	327 777,78
Oktober	-	-	331 944,44
November	-	-	341 666,67
Desember	-	-	426 250,00

Tabel 60. Harga Produsen Pedesaan Tomat Buah Menurut Kabupaten di Jawa Barat (Rupiah per 100 Kg), 2012-2014

Bulan/Tahun	Kabupaten				
	Bogor	Sukabumi	Cianjur	Bandung	Garut
[1]	[2]	[3]	[4]	[5]	[6]
Rata-rata 2012	584 791,67	130 555,56	264 333,33	366 583,33	329 285,71
Januari	555 000,00	100 000,00	330 000,00	450 000,00	482 142,86
Februari	550 000,00	100 000,00	262 000,00	395 000,00	281 428,57
Maret	550 000,00	100 000,00	260 000,00	381 000,00	272 142,86
April	537 500,00	-	292 000,00	344 000,00	343 571,43
Mei	537 500,00	100 000,00	334 000,00	334 000,00	367 142,86
Juni	525 000,00	125 000,00	308 000,00	300 000,00	332 142,86
Juli	637 500,00	150 000,00	254 000,00	264 000,00	377 857,14
Agustus	625 000,00	150 000,00	190 000,00	349 000,00	356 428,57
September	625 000,00	200 000,00	326 000,00	415 000,00	367 142,86
Oktober	625 000,00	150 000,00	266 000,00	415 000,00	384 285,71
November	625 000,00	-	182 000,00	385 000,00	207 142,86
Desember	625 000,00	-	168 000,00	367 000,00	180 000,00
Rata-rata 2013	877 777,78	306 200,00	375 625,00	407 916,67	395 558,44
Januari	833 333,33	575 000,00	320 000,00	378 000,00	341 428,57
Februari	833 333,33	-	475 000,00	510 000,00	721 428,57
Maret	833 333,33	460 000,00	532 500,00	560 000,00	592 857,14
April	833 333,33	262 000,00	270 000,00	440 000,00	304 285,71
Mei	833 333,33	345 000,00	247 500,00	415 000,00	302 857,14
Juni	833 333,33	450 000,00	352 500,00	420 000,00	350 000,00
Juli	833 333,33	280 000,00	380 000,00	505 000,00	472 857,14
Agustus	833 333,33	280 000,00	435 000,00	560 000,00	468 571,43
September	966 666,67	180 000,00	387 500,00	362 000,00	395 714,29
Oktober	966 666,67	120 000,00	337 500,00	314 000,00	248 571,43
November	966 666,67	-	355 000,00	207 000,00	-
Desember	966 666,67	110 000,00	415 000,00	224 000,00	152 571,43
Rata-rata 2014	942 708,33	399 166,67	431 666,67	411 166,67	307 023,81
Januari	1025 000,00	425 000,00	450 000,00	410 000,00	378 571,43
Februari	1025 000,00	420 000,00	387 500,00	380 000,00	227 142,86
Maret	1012 500,00	295 000,00	312 500,00	380 000,00	205 000,00
April	1000 000,00	300 000,00	337 500,00	363 000,00	190 000,00
Mei	925 000,00	215 000,00	462 500,00	426 000,00	242 857,14
Juni	925 000,00	375 000,00	430 000,00	416 000,00	347 142,86
Juli	925 000,00	430 000,00	500 000,00	470 000,00	361 428,57
Agustus	925 000,00	535 000,00	475 000,00	374 000,00	336 428,57
September	925 000,00	440 000,00	500 000,00	430 000,00	335 714,29
Oktober	875 000,00	430 000,00	450 000,00	470 000,00	317 142,86
November	875 000,00	460 000,00	425 000,00	435 000,00	342 857,14
Desember	875 000,00	465 000,00	450 000,00	380 000,00	400 000,00

Tabel 60. Lanjutan

Bulan/Tahun	Kabupaten				
	Tasikmalaya	Ciamis	Kuningan	Cirebon	Majalengka
	[1]	[7]	[8]	[9]	[10]
Rata-rata 2012	324 583,33	358 916,67	-	-	333 333,33
Januari	583 333,33	431 000,00	-	-	500 000,00
Februari	308 333,33	354 000,00	-	-	300 000,00
Maret	258 333,33	336 000,00	-	-	233 333,33
April	341 666,67	386 000,00	-	-	283 333,33
Mei	316 666,67	390 000,00	-	-	466 666,67
Juni	283 333,33	364 000,00	-	-	466 666,67
Juli	283 333,33	198 000,00	-	-	500 000,00
Agustus	381 666,67	396 000,00	-	-	233 333,33
September	281 666,67	416 000,00	-	-	300 000,00
Oktober	333 333,33	368 000,00	-	-	233 333,33
November	308 333,33	354 000,00	-	-	-
Desember	215 000,00	314 000,00	-	-	150 000,00
Rata-rata 2013	378 333,33	400 500,00	500 000,00	-	419 242,42
Januari	325 000,00	356 000,00	500 000,00	-	300 000,00
Februari	541 666,67	496 000,00	500 000,00	-	700 000,00
Maret	550 000,00	531 000,00	500 000,00	-	700 000,00
April	381 666,67	446 000,00	500 000,00	-	266 666,67
Mei	248 333,33	306 000,00	500 000,00	-	250 000,00
Juni	323 333,33	380 000,00	500 000,00	-	383 333,33
Juli	515 000,00	391 000,00	500 000,00	-	716 666,67
Agustus	440 000,00	416 000,00	500 000,00	-	716 666,67
September	380 000,00	426 000,00	500 000,00	-	233 333,33
Oktober	283 333,33	346 000,00	500 000,00	-	166 666,67
November	266 666,67	356 000,00	500 000,00	-	-
Desember	285 000,00	356 000,00	500 000,00	-	178 333,33
Rata-rata 2014	326 250,00	368 583,33	487 500,00	-	243 611,11
Januari	356 666,67	366 000,00	500 000,00	-	333 333,33
Februari	306 666,67	371 000,00	500 000,00	-	333 333,33
Maret	328 333,33	371 000,00	500 000,00	-	175 000,00
April	256 666,67	356 000,00	450 000,00	-	241 666,67
Mei	348 333,33	366 000,00	450 000,00	-	231 666,67
Juni	268 333,33	371 000,00	500 000,00	-	141 666,67
Juli	371 666,67	372 000,00	500 000,00	-	141 666,67
Agustus	338 333,33	356 000,00	500 000,00	-	208 333,33
September	428 333,33	376 000,00	500 000,00	-	350 000,00
Oktober	268 333,33	366 000,00	500 000,00	-	233 333,33
November	293 333,33	376 000,00	450 000,00	-	266 666,67
Desember	350 000,00	376 000,00	500 000,00	-	266 666,67

Tabel 60. Lanjutan

Bulan/Tahun	Kabupaten				
	Sumedang	Indramayu	Subang	Purwakarta	Karawang
[1]	[12]	[13]	[14]	[15]	[16]
Rata-rata 2012	555 208,33	-	-	-	-
Januari	562 500,00	-	-	-	-
Februari	562 500,00	-	-	-	-
Maret	562 500,00	-	-	-	-
April	562 500,00	-	-	-	-
Mei	562 500,00	-	-	-	-
Juni	550 000,00	-	-	-	-
Juli	550 000,00	-	-	-	-
Agustus	550 000,00	-	-	-	-
September	550 000,00	-	-	-	-
Oktober	550 000,00	-	-	-	-
November	550 000,00	-	-	-	-
Desember	550 000,00	-	-	-	-
Rata-rata 2013	523 958,33	-	-	-	-
Januari	550 000,00	-	-	-	-
Februari	550 000,00	-	-	-	-
Maret	737 500,00	-	-	-	-
April	625 000,00	-	-	-	-
Mei	575 000,00	-	-	-	-
Juni	475 000,00	-	-	-	-
Juli	475 000,00	-	-	-	-
Agustus	450 000,00	-	-	-	-
September	450 000,00	-	-	-	-
Oktober	450 000,00	-	-	-	-
November	475 000,00	-	-	-	-
Desember	475 000,00	-	-	-	-
Rata-rata 2014	250 000,00	-	-	-	-
Januari	550 000,00	-	-	-	-
Februari	250 000,00	-	-	-	-
Maret	250 000,00	-	-	-	-
April	250 000,00	-	-	-	-
Mei	250 000,00	-	-	-	-
Juni	250 000,00	-	-	-	-
Juli	200 000,00	-	-	-	-
Agustus	200 000,00	-	-	-	-
September	200 000,00	-	-	-	-
Oktober	200 000,00	-	-	-	-
November	200 000,00	-	-	-	-
Desember	200 000,00	-	-	-	-

Tabel 60. Lanjutan

Bulan/Tahun	Kabupaten		Jawa Barat
	Bekasi	Bandung Barat	
[1]	[17]	[18]	[19]
Rata-rata 2012	-	483 333,33	379 305,79
Januari	-	800 000,00	479 397,62
Februari	-	500 000,00	361 326,19
Maret	-	500 000,00	345 330,95
April	-	600 000,00	410 063,49
Mei	-	400 000,00	380 847,62
Juni	-	400 000,00	365 414,29
Juli	-	500 000,00	371 469,05
Agustus	-	500 000,00	373 142,86
September	-	500 000,00	398 080,95
Oktober	-	500 000,00	382 495,24
November	-	400 000,00	376 434,52
Desember	-	200 000,00	307 666,67
Rata-rata 2013	-	200 000,00	437 835,31
Januari	-	200 000,00	425 341,99
Februari	-	200 000,00	552 742,86
Maret	-	200 000,00	563 380,95
April	-	200 000,00	411 722,94
Mei	-	200 000,00	383 911,26
Juni	-	200 000,00	424 318,18
Juli	-	200 000,00	478 987,01
Agustus	-	200 000,00	481 779,22
September	-	200 000,00	407 383,12
Oktober	-	200 000,00	357 521,65
November	-	200 000,00	415 791,67
Desember	-	200 000,00	351 142,86
Rata-rata 2014	-	200 000,00	397 061,51
Januari	-	200 000,00	454 051,95
Februari	-	200 000,00	400 058,44
Maret	-	200 000,00	366 303,03
April	-	200 000,00	358 621,21
Mei	-	200 000,00	374 305,19
Juni	-	200 000,00	384 012,99
Juli	-	200 000,00	406 523,81
Agustus	-	200 000,00	404 372,29
September	-	200 000,00	425 913,42
Oktober	-	200 000,00	391 800,87
November	-	200 000,00	393 077,92
Desember	-	200 000,00	405 696,97

Tabel 61. Harga Produsen Pedesaan Jahe Menurut Kabupaten di Jawa Barat (Rupiah per 100 Kg), 2012-2014

Bulan/Tahun	Kabupaten				
	Bogor	Sukabumi	Cianjur	Bandung	Garut
[1]	[2]	[3]	[4]	[5]	[6]
Rata-rata 2012	500 000,00	308 333,33	649 166,67	656 250,00	244 479,17
Januari	500 000,00	350 000,00	840 000,00	900 000,00	396 250,00
Februari	500 000,00	400 000,00	600 000,00	1350 000,00	358 750,00
Maret	500 000,00	350 000,00	600 000,00	1300 000,00	308 750,00
April	500 000,00	500 000,00	600 000,00	700 000,00	265 000,00
Mei	500 000,00	200 000,00	600 000,00	550 000,00	197 500,00
Juni	500 000,00	250 000,00	650 000,00	525 000,00	231 250,00
Juli	500 000,00	200 000,00	650 000,00	375 000,00	218 750,00
Agustus	500 000,00	200 000,00	650 000,00	400 000,00	185 000,00
September	500 000,00	250 000,00	650 000,00	425 000,00	197 500,00
Oktober	500 000,00	250 000,00	650 000,00	425 000,00	187 500,00
November	500 000,00	250 000,00	650 000,00	337 500,00	187 500,00
Desember	500 000,00	500 000,00	650 000,00	587 500,00	200 000,00
Rata-rata 2013	420 138,89	214 583,33	583 333,33	562 500,00	566 145,83
Januari	500 000,00	200 000,00	650 000,00	700 000,00	562 500,00
Februari	250 000,00	250 000,00	650 000,00	800 000,00	575 000,00
Maret	450 000,00	350 000,00	600 000,00	800 000,00	587 500,00
April	450 000,00	200 000,00	600 000,00	500 000,00	593 750,00
Mei	391 666,67	250 000,00	600 000,00	800 000,00	587 500,00
Juni	391 666,67	125 000,00	600 000,00	300 000,00	562 500,00
Juli	433 333,33	125 000,00	600 000,00	250 000,00	562 500,00
Agustus	433 333,33	150 000,00	400 000,00	400 000,00	550 000,00
September	433 333,33	200 000,00	300 000,00	400 000,00	562 500,00
Oktober	433 333,33	225 000,00	500 000,00	500 000,00	562 500,00
November	433 333,33	250 000,00	750 000,00	700 000,00	562 500,00
Desember	441 666,67	250 000,00	750 000,00	600 000,00	525 000,00
Rata-rata 2014	476 388,89	315 625,00	716 666,67	604 166,67	701 041,67
Januari	483 333,33	250 000,00	750 000,00	800 000,00	887 500,00
Februari	483 333,33	225 000,00	750 000,00	700 000,00	625 000,00
Maret	516 666,67	250 000,00	750 000,00	800 000,00	700 000,00
April	516 666,67	275 000,00	750 000,00	500 000,00	700 000,00
Mei	516 666,67	325 000,00	750 000,00	600 000,00	700 000,00
Juni	516 666,67	312 500,00	750 000,00	400 000,00	550 000,00
Juli	400 000,00	325 000,00	750 000,00	400 000,00	650 000,00
Agustus	400 000,00	375 000,00	750 000,00	400 000,00	650 000,00
September	416 666,67	350 000,00	750 000,00	400 000,00	650 000,00
Oktober	416 666,67	350 000,00	750 000,00	400 000,00	650 000,00
November	566 666,67	400 000,00	375 000,00	1200 000,00	675 000,00
Desember	483 333,33	350 000,00	725 000,00	650 000,00	975 000,00

Tabel 61. Lanjutan

Bulan/Tahun	Kabupaten				
	Tasikmalaya	Ciamis	Kuningan	Cirebon	Majalengka
[1]	[7]	[8]	[9]	[10]	[11]
Rata-rata 2012	-	464 166,67	551 458,33	-	290 625,00
Januari	-	730 000,00	550 000,00	-	300 000,00
Februari	-	650 000,00	450 000,00	-	187 500,00
Maret	-	550 000,00	475 000,00	-	175 000,00
April	-	540 000,00	530 000,00	-	162 500,00
Mei	-	540 000,00	450 000,00	-	150 000,00
Juni	-	410 000,00	550 000,00	-	175 000,00
Juli	-	350 000,00	487 500,00	-	262 500,00
Agustus	-	340 000,00	600 000,00	-	287 500,00
September	-	340 000,00	525 000,00	-	287 500,00
Oktober	-	340 000,00	750 000,00	-	512 500,00
November	-	390 000,00	650 000,00	-	525 000,00
Desember	-	390 000,00	600 000,00	-	462 500,00
Rata-rata 2013	-	426 250,00	464 583,33	-	318 750,00
Januari	-	439 000,00	541 666,67	-	275 000,00
Februari	-	420 000,00	541 666,67	-	375 000,00
Maret	-	444 000,00	541 666,67	-	390 000,00
April	-	404 000,00	541 666,67	-	365 000,00
Mei	-	404 000,00	441 666,67	-	308 750,00
Juni	-	413 000,00	466 666,67	-	308 750,00
Juli	-	483 000,00	350 000,00	-	277 500,00
Agustus	-	453 000,00	350 000,00	-	277 500,00
September	-	420 000,00	483 333,33	-	290 000,00
Oktober	-	385 000,00	516 666,67	-	277 500,00
November	-	420 000,00	383 333,33	-	290 000,00
Desember	-	430 000,00	416 666,67	-	390 000,00
Rata-rata 2014	-	413 666,67	508 194,44	-	340 791,67
Januari	-	390 000,00	491 666,67	-	390 000,00
Februari	-	355 000,00	491 666,67	-	390 000,00
Maret	-	430 000,00	491 666,67	-	240 000,00
April	-	400 000,00	508 333,33	-	290 000,00
Mei	-	410 000,00	508 333,33	-	290 000,00
Juni	-	375 000,00	508 333,33	-	262 500,00
Juli	-	380 000,00	541 666,67	-	262 500,00
Agustus	-	410 000,00	425 000,00	-	262 500,00
September	-	430 000,00	441 666,67	-	310 000,00
Oktober	-	444 000,00	616 666,67	-	332 000,00
November	-	470 000,00	620 000,00	-	490 000,00
Desember	-	470 000,00	453 333,33	-	570 000,00

Tabel 61. Lanjutan

Bulan/Tahun	Kabupaten				
	Sumedang	Indramayu	Subang	Purwakarta	Karawang
[1]	[12]	[13]	[14]	[15]	[16]
Rata-rata 2012	476 000,00	-	-	368 181,82	-
Januari	415 000,00	-	-	-	-
Februari	445 000,00	-	-	450 000,00	-
Maret	550 000,00	-	-	450 000,00	-
April	526 000,00	-	-	350 000,00	-
Mei	528 000,00	-	-	300 000,00	-
Juni	442 000,00	-	-	400 000,00	-
Juli	412 000,00	-	-	400 000,00	-
Agustus	400 000,00	-	-	400 000,00	-
September	400 000,00	-	-	400 000,00	-
Oktober	510 000,00	-	-	300 000,00	-
November	542 000,00	-	-	300 000,00	-
Desember	542 000,00	-	-	300 000,00	-
Rata-rata 2013	491 333,33	-	-	300 000,00	-
Januari	530 000,00	-	-	300 000,00	-
Februari	550 000,00	-	-	300 000,00	-
Maret	606 000,00	-	-	300 000,00	-
April	460 000,00	-	-	300 000,00	-
Mei	490 000,00	-	-	300 000,00	-
Juni	460 000,00	-	-	300 000,00	-
Juli	470 000,00	-	-	300 000,00	-
Agustus	460 000,00	-	-	300 000,00	-
September	470 000,00	-	-	300 000,00	-
Oktober	500 000,00	-	-	300 000,00	-
November	480 000,00	-	-	300 000,00	-
Desember	420 000,00	-	-	300 000,00	-
Rata-rata 2014	331 145,83	-	-	-	-
Januari	350 000,00	-	-	-	-
Februari	303 750,00	-	-	-	-
Maret	303 750,00	-	-	-	-
April	353 750,00	-	-	-	-
Mei	437 500,00	-	-	-	-
Juni	400 000,00	-	-	-	-
Juli	287 500,00	-	-	-	-
Agustus	287 500,00	-	-	-	-
September	287 500,00	-	-	-	-
Oktober	287 500,00	-	-	-	-
November	337 500,00	-	-	-	-
Desember	337 500,00	-	-	-	-

Tabel 61. Lanjutan

Bulan/Tahun	Kabupaten		Jawa Barat
	Bekasi	Bandung Barat	
[1]	[17]	[18]	[19]
Rata-rata 2012	-	-	452 410,19
Januari	-	-	553 472,22
Februari	-	-	539 125,00
Maret	-	-	525 875,00
April	-	-	467 350,00
Mei	-	-	401 550,00
Juni	-	-	413 325,00
Juli	-	-	385 575,00
Agustus	-	-	396 250,00
September	-	-	397 500,00
Oktober	-	-	442 500,00
November	-	-	433 200,00
Desember	-	-	473 200,00
Rata-rata 2013	-	-	434 761,81
Januari	-	-	469 816,67
Februari	-	-	471 166,67
Maret	-	-	506 916,67
April	-	-	441 441,67
Mei	-	-	457 358,33
Juni	-	-	392 758,33
Juli	-	-	385 133,33
Agustus	-	-	377 383,33
September	-	-	385 916,67
Oktober	-	-	420 000,00
November	-	-	456 916,67
Desember	-	-	452 333,33
Rata-rata 2014	-	-	489 743,06
Januari	-	-	532 500,00
Februari	-	-	480 416,67
Maret	-	-	498 009,26
April	-	-	477 083,33
Mei	-	-	504 166,67
Juni	-	-	452 777,78
Juli	-	-	444 074,07
Agustus	-	-	440 000,00
September	-	-	448 425,93
Oktober	-	-	471 870,37
November	-	-	570 462,96
Desember	-	-	557 129,63

Tabel 62. Harga Produsen Pedesaan Kunyit Menurut Kabupaten di Jawa Barat (Rupiah per 100 Kg), 2012-2014

Bulan/Tahun	Kabupaten				
	Bogor	Sukabumi	Cianjur	Bandung	Garut
[1]	[2]	[3]	[4]	[5]	[6]
Rata-rata 2012	90 208,33	44 166,67	258 333,33	240 833,33	150 000,00
Januari	187 500,00	37 500,00	180 000,00	212 500,00	150 000,00
Februari	137 500,00	37 500,00	240 000,00	262 500,00	150 000,00
Maret	137 500,00	60 000,00	260 000,00	265 000,00	150 000,00
April	62 500,00	72 500,00	260 000,00	175 000,00	150 000,00
Mei	50 000,00	47 500,00	260 000,00	225 000,00	150 000,00
Juni	45 000,00	50 000,00	260 000,00	225 000,00	150 000,00
Juli	50 000,00	25 000,00	260 000,00	275 000,00	150 000,00
Agustus	62 500,00	25 000,00	260 000,00	225 000,00	150 000,00
September	50 000,00	50 000,00	260 000,00	275 000,00	150 000,00
Oktober	50 000,00	50 000,00	260 000,00	275 000,00	150 000,00
November	112 500,00	25 000,00	300 000,00	237 500,00	150 000,00
Desember	137 500,00	50 000,00	300 000,00	237 500,00	150 000,00
Rata-rata 2013	100 347,22	79 375,00	300 000,00	254 166,67	150 000,00
Januari	91 666,67	100 000,00	300 000,00	350 000,00	150 000,00
Februari	116 666,67	100 000,00	300 000,00	500 000,00	150 000,00
Maret	100 000,00	125 000,00	300 000,00	300 000,00	150 000,00
April	83 333,33	75 000,00	300 000,00	300 000,00	150 000,00
Mei	112 500,00	50 000,00	300 000,00	200 000,00	150 000,00
Juni	100 000,00	61 250,00	300 000,00	200 000,00	-
Juli	100 000,00	61 250,00	300 000,00	200 000,00	-
Agustus	100 000,00	65 000,00	300 000,00	200 000,00	-
September	100 000,00	100 000,00	300 000,00	150 000,00	-
Oktober	100 000,00	75 000,00	300 000,00	150 000,00	-
November	100 000,00	70 000,00	300 000,00	200 000,00	-
Desember	100 000,00	70 000,00	300 000,00	300 000,00	-
Rata-rata 2014	193 958,33	62 083,33	287 500,00	279 166,67	-
Januari	181 250,00	75 000,00	300 000,00	350 000,00	-
Februari	181 250,00	60 000,00	300 000,00	400 000,00	-
Maret	200 000,00	50 000,00	300 000,00	400 000,00	-
April	200 000,00	75 000,00	300 000,00	300 000,00	-
Mei	193 750,00	100 000,00	300 000,00	350 000,00	-
Juni	200 000,00	50 000,00	300 000,00	250 000,00	-
Juli	168 750,00	50 000,00	300 000,00	250 000,00	-
Agustus	168 750,00	75 000,00	300 000,00	250 000,00	-
September	187 500,00	50 000,00	300 000,00	250 000,00	-
Oktober	193 750,00	60 000,00	300 000,00	250 000,00	-
November	225 000,00	50 000,00	150 000,00	200 000,00	-
Desember	227 500,00	50 000,00	300 000,00	100 000,00	-

Tabel 62. Lanjutan

Bulan/Tahun	Kabupaten				
	Tasikmalaya	Ciamis	Kuningan	Cirebon	Majalengka
[1]	[7]	[8]	[9]	[10]	[11]
Rata-rata 2012	100 000,00	145 000,00	-	80 000,00	121 111,11
Januari	100 000,00	120 000,00	-	80 000,00	58 333,33
Februari	100 000,00	130 000,00	-	80 000,00	56 666,67
Maret	100 000,00	140 000,00	-	80 000,00	48 333,33
April	100 000,00	140 000,00	-	80 000,00	58 333,33
Mei	100 000,00	140 000,00	-	80 000,00	83 333,33
Juni	100 000,00	140 000,00	-	80 000,00	100 000,00
Juli	100 000,00	145 000,00	-	80 000,00	96 666,67
Agustus	100 000,00	145 000,00	-	80 000,00	233 333,33
September	100 000,00	145 000,00	-	80 000,00	191 666,67
Oktober	100 000,00	145 000,00	-	80 000,00	191 666,67
November	100 000,00	175 000,00	-	80 000,00	201 666,67
Desember	100 000,00	175 000,00	-	80 000,00	133 333,33
Rata-rata 2013	-	223 916,67	214 583,33	80 000,00	185 555,56
Januari	-	190 000,00	225 000,00	80 000,00	183 333,33
Februari	-	195 000,00	225 000,00	80 000,00	125 000,00
Maret	-	220 000,00	225 000,00	80 000,00	210 000,00
April	-	205 000,00	225 000,00	80 000,00	241 666,67
Mei	-	209 000,00	187 500,00	80 000,00	241 666,67
Juni	-	209 000,00	175 000,00	80 000,00	208 333,33
Juli	-	264 000,00	175 000,00	80 000,00	233 333,33
Agustus	-	245 000,00	175 000,00	80 000,00	216 666,67
September	-	235 000,00	275 000,00	80 000,00	141 666,67
Oktober	-	245 000,00	275 000,00	-	141 666,67
November	-	235 000,00	187 500,00	-	141 666,67
Desember	-	235 000,00	225 000,00	-	141 666,67
Rata-rata 2014	-	185 500,00	215 166,67	-	129 305,56
Januari	-	195 000,00	250 000,00	-	166 666,67
Februari	-	185 000,00	250 000,00	-	158 333,33
Maret	-	165 000,00	275 000,00	-	158 333,33
April	-	175 000,00	270 000,00	-	158 333,33
Mei	-	175 000,00	270 000,00	-	175 000,00
Juni	-	179 000,00	220 000,00	-	58 333,33
Juli	-	189 000,00	220 000,00	-	58 333,33
Agustus	-	185 000,00	145 000,00	-	118 333,33
September	-	185 000,00	145 000,00	-	106 250,00
Oktober	-	205 000,00	195 000,00	-	112 500,00
November	-	189 000,00	196 000,00	-	131 250,00
Desember	-	199 000,00	146 000,00	-	150 000,00

Tabel 62. Lanjutan

Bulan/Tahun	Kabupaten				
	Sumedang	Indramayu	Subang	Purwakarta	Karawang
[1]	[12]	[13]	[14]	[15]	[16]
Rata-rata 2012	181 750,00	-	-	122 916,67	-
Januari	185 000,00	-	-	75 000,00	-
Februari	190 000,00	-	-	100 000,00	-
Maret	190 000,00	-	-	100 000,00	-
April	170 000,00	-	-	100 000,00	-
Mei	170 000,00	-	-	150 000,00	-
Juni	169 000,00	-	-	150 000,00	-
Juli	159 000,00	-	-	150 000,00	-
Agustus	155 000,00	-	-	150 000,00	-
September	155 000,00	-	-	150 000,00	-
Oktober	210 000,00	-	-	100 000,00	-
November	214 000,00	-	-	100 000,00	-
Desember	214 000,00	-	-	150 000,00	-
Rata-rata 2013	224 333,33	-	-	150 000,00	-
Januari	260 000,00	-	-	150 000,00	-
Februari	250 000,00	-	-	150 000,00	-
Maret	280 000,00	-	-	150 000,00	-
April	210 000,00	-	-	150 000,00	-
Mei	190 000,00	-	-	150 000,00	-
Juni	170 000,00	-	-	150 000,00	-
Juli	162 000,00	-	-	150 000,00	-
Agustus	186 000,00	-	-	150 000,00	-
September	196 000,00	-	-	150 000,00	-
Oktober	256 000,00	-	-	150 000,00	-
November	256 000,00	-	-	150 000,00	-
Desember	276 000,00	-	-	150 000,00	-
Rata-rata 2014	151 770,83	-	-	-	-
Januari	238 750,00	-	-	-	-
Februari	113 750,00	-	-	-	-
Maret	113 750,00	-	-	-	-
April	145 000,00	-	-	-	-
Mei	163 750,00	-	-	-	-
Juni	163 750,00	-	-	-	-
Juli	151 250,00	-	-	-	-
Agustus	151 250,00	-	-	-	-
September	151 250,00	-	-	-	-
Oktober	151 250,00	-	-	-	-
November	138 750,00	-	-	-	-
Desember	138 750,00	-	-	-	-

Tabel 62. Lanjutan

Bulan/Tahun	Kabupaten		Jawa Barat
	Bekasi	Bandung Barat	
[1]	[17]	[18]	[19]
Rata-rata 2012	-	-	139 483,59
Januari	-	-	125 984,85
Februari	-	-	134 924,24
Maret	-	-	139 166,67
April	-	-	124 393,94
Mei	-	-	132 348,48
Juni	-	-	133 545,45
Juli	-	-	135 515,15
Agustus	-	-	144 166,67
September	-	-	146 060,61
Oktober	-	-	146 515,15
November	-	-	154 151,52
Desember	-	-	157 030,30
Rata-rata 2013	-	-	182 423,44
Januari	-	-	189 090,91
Februari	-	-	199 242,42
Maret	-	-	194 545,45
April	-	-	183 636,36
Mei	-	-	170 060,61
Juni	-	-	165 358,33
Juli	-	-	172 558,33
Agustus	-	-	171 766,67
September	-	-	172 766,67
Oktober	-	-	188 074,07
November	-	-	182 240,74
Desember	-	-	199 740,74
Rata-rata 2014	-	-	188 056,42
Januari	-	-	219 583,33
Februari	-	-	206 041,67
Maret	-	-	207 760,42
April	-	-	202 916,67
Mei	-	-	215 937,50
Juni	-	-	177 635,42
Juli	-	-	173 416,67
Agustus	-	-	174 166,67
September	-	-	171 875,00
Oktober	-	-	183 437,50
November	-	-	160 000,00
Desember	-	-	163 906,25

Tabel 63. Harga Produsen Pedesaan Kencur Menurut Kabupaten di Jawa Barat (Rupiah per 100 Kg), 2012-2014

Bulan/Tahun	Kabupaten				
	Bogor	Sukabumi	Cianjur	Bandung	Garut
[1]	[2]	[3]	[4]	[5]	[6]
Rata-rata 2012	950 000,00	-	900 000,00	-	-
Januari	1250 000,00	-	900 000,00	-	-
Februari	1500 000,00	-	900 000,00	-	-
Maret	1500 000,00	-	900 000,00	-	-
April	750 000,00	-	900 000,00	-	-
Mei	600 000,00	-	900 000,00	-	-
Juni	900 000,00	-	900 000,00	-	-
Juli	650 000,00	-	900 000,00	-	-
Agustus	500 000,00	-	900 000,00	-	-
September	750 000,00	-	900 000,00	-	-
Oktober	1000 000,00	-	900 000,00	-	-
November	1000 000,00	-	900 000,00	-	-
Desember	1000 000,00	-	900 000,00	-	-
Rata-rata 2013	718 750,00	-	900 000,00	-	-
Januari	950 000,00	-	900 000,00	-	-
Februari	950 000,00	-	900 000,00	-	-
Maret	1200 000,00	-	900 000,00	-	-
April	750 000,00	-	900 000,00	-	-
Mei	900 000,00	-	900 000,00	-	-
Juni	650 000,00	-	900 000,00	-	-
Juli	575 000,00	-	900 000,00	-	-
Agustus	575 000,00	-	900 000,00	-	-
September	625 000,00	-	900 000,00	-	-
Oktober	500 000,00	-	900 000,00	-	-
November	525 000,00	-	900 000,00	-	-
Desember	425 000,00	-	900 000,00	-	-
Rata-rata 2014	483 333,33	-	900 000,00	-	-
Januari	466 666,67	-	900 000,00	-	-
Februari	450 000,00	-	900 000,00	-	-
Maret	533 333,33	-	900 000,00	-	-
April	533 333,33	-	900 000,00	-	-
Mei	600 000,00	-	900 000,00	-	-
Juni	516 666,67	-	900 000,00	-	-
Juli	466 666,67	-	900 000,00	-	-
Agustus	466 666,67	-	900 000,00	-	-
September	458 333,33	-	900 000,00	-	-
Oktober	458 333,33	-	900 000,00	-	-
November	416 666,67	-	900 000,00	-	-
Desember	433 333,33	-	900 000,00	-	-

Tabel 63. Lanjutan

Bulan/Tahun	Kabupaten				
	Tasikmalaya	Ciamis	Kuningan	Cirebon	Majalengka
[1]	[7]	[8]	[9]	[10]	[11]
Rata-rata 2012	-	765 625,00	-	-	675 416,67
Januari	-	1012 500,00	-	-	700 000,00
Februari	-	1025 000,00	-	-	791 666,67
Maret	-	987 500,00	-	-	805 000,00
April	-	987 500,00	-	-	450 000,00
Mei	-	987 500,00	-	-	208 333,33
Juni	-	600 000,00	-	-	441 666,67
Juli	-	575 000,00	-	-	716 666,67
Agustus	-	575 000,00	-	-	716 666,67
September	-	575 000,00	-	-	700 000,00
Oktober	-	537 500,00	-	-	833 333,33
November	-	600 000,00	-	-	875 000,00
Desember	-	725 000,00	-	-	866 666,67
Rata-rata 2013	-	746 875,00	911 500,00	-	804 861,11
Januari	-	762 500,00	-	-	1025 000,00
Februari	-	800 000,00	-	-	933 333,33
Maret	-	837 500,00	1400 000,00	-	1200 000,00
April	-	775 000,00	1250 000,00	-	1208 333,33
Mei	-	775 000,00	1150 000,00	-	1000 000,00
Juni	-	775 000,00	140 000,00	-	775 000,00
Juli	-	787 500,00	125 000,00	-	550 000,00
Agustus	-	687 500,00	700 000,00	-	875 000,00
September	-	712 500,00	1800 000,00	-	550 000,00
Oktober	-	712 500,00	1200 000,00	-	550 000,00
November	-	687 500,00	650 000,00	-	616 666,67
Desember	-	650 000,00	700 000,00	-	375 000,00
Rata-rata 2014	-	571 354,17	645 833,33	-	426 111,11
Januari	-	600 000,00	400 000,00	-	500 000,00
Februari	-	587 500,00	400 000,00	-	500 000,00
Maret	-	612 500,00	900 000,00	-	433 333,33
April	-	575 000,00	900 000,00	-	476 666,67
Mei	-	575 000,00	900 000,00	-	475 000,00
Juni	-	587 500,00	900 000,00	-	400 000,00
Juli	-	562 500,00	800 000,00	-	400 000,00
Agustus	-	475 000,00	550 000,00	-	483 333,33
September	-	587 500,00	350 000,00	-	425 000,00
Oktober	-	600 000,00	550 000,00	-	403 333,33
November	-	518 750,00	700 000,00	-	336 666,67
Desember	-	575 000,00	400 000,00	-	280 000,00

Tabel 63. Lanjutan

Bulan/Tahun	Kabupaten				
	Sumedang	Indramayu	Subang	Purwakarta	Karawang
[1]	[12]	[13]	[14]	[15]	[16]
Rata-rata 2012	624 333,33	-	-	-	-
Januari	432 000,00	-	-	-	-
Februari	472 000,00	-	-	-	-
Maret	750 000,00	-	-	-	-
April	670 000,00	-	-	-	-
Mei	690 000,00	-	-	-	-
Juni	614 000,00	-	-	-	-
Juli	614 000,00	-	-	-	-
Agustus	630 000,00	-	-	-	-
September	630 000,00	-	-	-	-
Oktober	630 000,00	-	-	-	-
November	680 000,00	-	-	-	-
Desember	680 000,00	-	-	-	-
Rata-rata 2013	802 500,00	-	-	-	-
Januari	830 000,00	-	-	-	-
Februari	830 000,00	-	-	-	-
Maret	700 000,00	-	-	-	-
April	850 000,00	-	-	-	-
Mei	950 000,00	-	-	-	-
Juni	950 000,00	-	-	-	-
Juli	1020 000,00	-	-	-	-
Agustus	980 000,00	-	-	-	-
September	620 000,00	-	-	-	-
Oktober	620 000,00	-	-	-	-
November	620 000,00	-	-	-	-
Desember	660 000,00	-	-	-	-
Rata-rata 2014	491 666,67	-	-	-	-
Januari	537 500,00	-	-	-	-
Februari	487 500,00	-	-	-	-
Maret	487 500,00	-	-	-	-
April	487 500,00	-	-	-	-
Mei	487 500,00	-	-	-	-
Juni	487 500,00	-	-	-	-
Juli	487 500,00	-	-	-	-
Agustus	487 500,00	-	-	-	-
September	487 500,00	-	-	-	-
Oktober	487 500,00	-	-	-	-
November	487 500,00	-	-	-	-
Desember	487 500,00	-	-	-	-

Tabel 63. Lanjutan

Bulan/Tahun	Kabupaten		Jawa Barat
	Bekasi	Bandung Barat	
[1]	[17]	[18]	[19]
Rata-rata 2012	-	-	783 075,00
Januari	-	-	858 900,00
Februari	-	-	937 733,33
Maret	-	-	988 500,00
April	-	-	751 500,00
Mei	-	-	677 166,67
Juni	-	-	691 133,33
Juli	-	-	691 133,33
Agustus	-	-	664 333,33
September	-	-	711 000,00
Oktober	-	-	780 166,67
November	-	-	811 000,00
Desember	-	-	834 333,33
Rata-rata 2013	-	-	813 430,56
Januari	-	-	893 500,00
Februari	-	-	882 666,67
Maret	-	-	1039 583,33
April	-	-	955 555,56
Mei	-	-	945 833,33
Juni	-	-	698 333,33
Juli	-	-	659 583,33
Agustus	-	-	786 250,00
September	-	-	867 916,67
Oktober	-	-	747 083,33
November	-	-	666 527,78
Desember	-	-	618 333,33
Rata-rata 2014	-	-	586 383,10
Januari	-	-	567 361,11
Februari	-	-	554 166,67
Maret	-	-	644 444,44
April	-	-	645 416,67
Mei	-	-	656 250,00
Juni	-	-	631 944,44
Juli	-	-	602 777,78
Agustus	-	-	560 416,67
September	-	-	534 722,22
Oktober	-	-	566 527,78
November	-	-	559 930,56
Desember	-	-	512 638,89

Tabel 64. Harga Produsen Pedesaan Lengkuas Menurut Kabupaten di Jawa Barat (Rupiah per 100 Kg), 2012-2014

Bulan/Tahun	Kabupaten				
	Bogor	Sukabumi	Cianjur	Bandung	Garut
[1]	[2]	[3]	[4]	[5]	[6]
Rata-rata 2012	190 625,00	-	207 500,00	-	270 000,00
Januari	130 000,00	-	180 000,00	-	270 000,00
Februari	145 000,00	-	210 000,00	-	270 000,00
Maret	162 500,00	-	210 000,00	-	270 000,00
April	175 000,00	-	210 000,00	-	270 000,00
Mei	175 000,00	-	210 000,00	-	270 000,00
Juni	200 000,00	-	210 000,00	-	270 000,00
Juli	187 500,00	-	210 000,00	-	270 000,00
Agustus	187 500,00	-	210 000,00	-	270 000,00
September	225 000,00	-	210 000,00	-	270 000,00
Oktober	225 000,00	-	210 000,00	-	270 000,00
November	250 000,00	-	210 000,00	-	270 000,00
Desember	225 000,00	-	210 000,00	-	270 000,00
Rata-rata 2013	204 687,50	-	210 000,00	-	270 000,00
Januari	250 000,00	-	210 000,00	-	270 000,00
Februari	158 333,33	-	210 000,00	-	270 000,00
Maret	200 000,00	-	210 000,00	-	270 000,00
April	191 666,67	-	210 000,00	-	270 000,00
Mei	268 750,00	-	210 000,00	-	270 000,00
Juni	206 250,00	-	210 000,00	-	-
Juli	193 750,00	-	210 000,00	-	-
Agustus	206 250,00	-	210 000,00	-	-
September	193 750,00	-	210 000,00	-	-
Oktober	187 500,00	-	210 000,00	-	-
November	193 750,00	-	210 000,00	-	-
Desember	206 250,00	-	210 000,00	-	-
Rata-rata 2014	283 645,83	-	229 583,33	-	-
Januari	312 500,00	-	210 000,00	-	-
Februari	300 000,00	-	210 000,00	-	-
Maret	312 500,00	-	210 000,00	-	-
April	312 500,00	-	250 000,00	-	-
Mei	312 500,00	-	250 000,00	-	-
Juni	287 500,00	-	250 000,00	-	-
Juli	262 500,00	-	250 000,00	-	-
Agustus	256 250,00	-	250 000,00	-	-
September	262 500,00	-	250 000,00	-	-
Oktober	262 500,00	-	250 000,00	-	-
November	260 000,00	-	125 000,00	-	-
Desember	262 500,00	-	250 000,00	-	-

Tabel 64. Lanjutan

Bulan/Tahun	Kabupaten				
	Tasikmalaya	Ciamis	Kuningan	Cirebon	Majalengka
[1]	[7]	[8]	[9]	[10]	[11]
Rata-rata 2012	-	106 250,00	-	-	-
Januari	-	75 000,00	-	-	-
Februari	-	100 000,00	-	-	-
Maret	-	110 000,00	-	-	-
April	-	110 000,00	-	-	-
Mei	-	110 000,00	-	-	-
Juni	-	110 000,00	-	-	-
Juli	-	110 000,00	-	-	-
Agustus	-	110 000,00	-	-	-
September	-	110 000,00	-	-	-
Oktober	-	110 000,00	-	-	-
November	-	110 000,00	-	-	-
Desember	-	110 000,00	-	-	-
Rata-rata 2013	-	300 000,00	330 000,00	-	220 000,00
Januari	-	-	-	-	-
Februari	-	-	-	-	-
Maret	-	-	150 000,00	-	-
April	-	-	175 000,00	-	-
Mei	-	-	200 000,00	-	-
Juni	-	-	150 000,00	-	-
Juli	-	250 000,00	275 000,00	-	-
Agustus	-	250 000,00	250 000,00	-	220 000,00
September	-	250 000,00	600 000,00	-	220 000,00
Oktober	-	275 000,00	750 000,00	-	220 000,00
November	-	425 000,00	350 000,00	-	220 000,00
Desember	-	350 000,00	400 000,00	-	220 000,00
Rata-rata 2014	-	254 318,18	491 666,67	-	217 500,00
Januari	-	262 500,00	400 000,00	-	220 000,00
Februari	-	287 500,00	400 000,00	-	220 000,00
Maret	-	287 500,00	600 000,00	-	220 000,00
April	-	262 500,00	600 000,00	-	220 000,00
Mei	-	262 500,00	600 000,00	-	220 000,00
Juni	-	262 500,00	600 000,00	-	-
Juli	-	312 500,00	800 000,00	-	-
Agustus	-	312 500,00	400 000,00	-	-
September	-	312 500,00	350 000,00	-	210 000,00
Oktober	-	100 000,00	400 000,00	-	210 000,00
November	-	135 000,00	400 000,00	-	212 500,00
Desember	-	-	350 000,00	-	225 000,00

Tabel 64. Lanjutan

Bulan/Tahun	Kabupaten				
	Sumedang	Indramayu	Subang	Purwakarta	Karawang
[1]	[12]	[13]	[14]	[15]	[16]
Rata-rata 2012	190 000,00	-	-	120 833,33	75 000,00
Januari	183 333,33	-	-	100 000,00	75 000,00
Februari	150 000,00	-	-	100 000,00	75 000,00
Maret	150 000,00	-	-	100 000,00	75 000,00
April	133 333,33	-	-	150 000,00	75 000,00
Mei	133 333,33	-	-	150 000,00	75 000,00
Juni	133 333,33	-	-	150 000,00	75 000,00
Juli	133 333,33	-	-	150 000,00	75 000,00
Agustus	250 000,00	-	-	150 000,00	75 000,00
September	250 000,00	-	-	100 000,00	75 000,00
Oktober	250 000,00	-	-	100 000,00	75 000,00
November	256 666,67	-	-	100 000,00	75 000,00
Desember	256 666,67	-	-	100 000,00	75 000,00
Rata-rata 2013	337 500,00	-	-	100 000,00	75 000,00
Januari	250 000,00	-	-	100 000,00	75 000,00
Februari	250 000,00	-	-	100 000,00	75 000,00
Maret	416 666,67	-	-	100 000,00	75 000,00
April	400 000,00	-	-	100 000,00	75 000,00
Mei	400 000,00	-	-	100 000,00	75 000,00
Juni	333 333,33	-	-	100 000,00	75 000,00
Juli	333 333,33	-	-	100 000,00	75 000,00
Agustus	333 333,33	-	-	100 000,00	75 000,00
September	333 333,33	-	-	100 000,00	75 000,00
Oktober	333 333,33	-	-	100 000,00	75 000,00
November	333 333,33	-	-	100 000,00	75 000,00
Desember	333 333,33	-	-	100 000,00	75 000,00
Rata-rata 2014	137 500,00	-	-	-	-
Januari	175 000,00	-	-	-	-
Februari	175 000,00	-	-	-	-
Maret	175 000,00	-	-	-	-
April	175 000,00	-	-	-	-
Mei	175 000,00	-	-	-	-
Juni	175 000,00	-	-	-	-
Juli	100 000,00	-	-	-	-
Agustus	100 000,00	-	-	-	-
September	100 000,00	-	-	-	-
Oktober	100 000,00	-	-	-	-
November	100 000,00	-	-	-	-
Desember	100 000,00	-	-	-	-

Tabel 64. Lanjutan

Bulan/Tahun	Kabupaten		Jawa Barat
	Bekasi	Bandung Barat	
[1]	[17]	[18]	[19]
Rata-rata 2012	-	-	165 744,05
Januari	-	-	144 761,90
Februari	-	-	150 000,00
Maret	-	-	153 928,57
April	-	-	160 476,19
Mei	-	-	160 476,19
Juni	-	-	164 047,62
Juli	-	-	162 261,90
Agustus	-	-	178 928,57
September	-	-	177 142,86
Oktober	-	-	177 142,86
November	-	-	181 666,67
Desember	-	-	178 095,24
Rata-rata 2013	-	-	214 615,16
Januari	-	-	192 500,00
Februari	-	-	177 222,22
Maret	-	-	203 095,24
April	-	-	203 095,24
Mei	-	-	217 678,57
Juni	-	-	179 097,22
Juli	-	-	205 297,62
Agustus	-	-	205 572,92
September	-	-	247 760,42
Oktober	-	-	268 854,17
November	-	-	238 385,42
Desember	-	-	236 822,92
Rata-rata 2014	-	-	272 569,44
Januari	-	-	263 333,33
Februari	-	-	265 416,67
Maret	-	-	300 833,33
April	-	-	303 333,33
Mei	-	-	303 333,33
Juni	-	-	315 000,00
Juli	-	-	345 000,00
Agustus	-	-	263 750,00
September	-	-	247 500,00
Oktober	-	-	220 416,67
November	-	-	205 416,67
Desember	-	-	237 500,00

Tabel 65. Harga Produsen Pedesaan Temulawak Menurut Kabupaten di Jawa Barat (Rupiah per 100 Kg), 2012-2014

Bulan/Tahun	Kabupaten				
	Bogor	Sukabumi	Cianjur	Bandung	Garut
[1]	[2]	[3]	[4]	[5]	[6]
Rata-rata 2012	-	-	-	-	-
Januari	-	-	-	-	-
Februari	-	-	-	-	-
Maret	-	-	-	-	-
April	-	-	-	-	-
Mei	-	-	-	-	-
Juni	-	-	-	-	-
Juli	-	-	-	-	-
Agustus	-	-	-	-	-
September	-	-	-	-	-
Oktober	-	-	-	-	-
November	-	-	-	-	-
Desember	-	-	-	-	-
Rata-rata 2013	-	-	-	-	-
Januari	-	-	-	-	-
Februari	-	-	-	-	-
Maret	-	-	-	-	-
April	-	-	-	-	-
Mei	-	-	-	-	-
Juni	-	-	-	-	-
Juli	-	-	-	-	-
Agustus	-	-	-	-	-
September	-	-	-	-	-
Oktober	-	-	-	-	-
November	-	-	-	-	-
Desember	-	-	-	-	-
Rata-rata 2014	-	-	-	-	-
Januari	-	-	-	-	-
Februari	-	-	-	-	-
Maret	-	-	-	-	-
April	-	-	-	-	-
Mei	-	-	-	-	-
Juni	-	-	-	-	-
Juli	-	-	-	-	-
Agustus	-	-	-	-	-
September	-	-	-	-	-
Oktober	-	-	-	-	-
November	-	-	-	-	-
Desember	-	-	-	-	-

Tabel 65. Lanjutan

Bulan/Tahun	Kabupaten				
	Tasikmalaya	Ciamis	Kuningan	Cirebon	Majalengka
[1]	[7]	[8]	[9]	[10]	[11]
Rata-rata 2012	-	100 000,00	-	-	58 333,33
Januari	-	150 000,00	-	-	50 000,00
Februari	-	50 000,00	-	-	60 000,00
Maret	-	100 000,00	-	-	60 000,00
April	-	100 000,00	-	-	50 000,00
Mei	-	100 000,00	-	-	75 000,00
Juni	-	100 000,00	-	-	75 000,00
Juli	-	100 000,00	-	-	50 000,00
Agustus	-	100 000,00	-	-	70 000,00
September	-	100 000,00	-	-	50 000,00
Oktober	-	100 000,00	-	-	50 000,00
November	-	100 000,00	-	-	70 000,00
Desember	-	100 000,00	-	-	40 000,00
Rata-rata 2013	-	125 000,00	-	-	45 416,67
Januari	-	125 000,00	-	-	40 000,00
Februari	-	125 000,00	-	-	40 000,00
Maret	-	125 000,00	-	-	40 000,00
April	-	125 000,00	-	-	50 000,00
Mei	-	125 000,00	-	-	50 000,00
Juni	-	125 000,00	-	-	45 000,00
Juli	-	-	-	-	50 000,00
Agustus	-	-	-	-	40 000,00
September	-	-	-	-	40 000,00
Oktober	-	-	-	-	50 000,00
November	-	-	-	-	50 000,00
Desember	-	-	-	-	50 000,00
Rata-rata 2014	-	195 833,33	-	-	99 500,00
Januari	-	150 000,00	-	-	60 000,00
Februari	-	200 000,00	-	-	70 000,00
Maret	-	200 000,00	-	-	70 000,00
April	-	150 000,00	-	-	85 000,00
Mei	-	150 000,00	-	-	75 000,00
Juni	-	150 000,00	-	-	-
Juli	-	200 000,00	-	-	-
Agustus	-	200 000,00	-	-	120 000,00
September	-	200 000,00	-	-	130 000,00
Oktober	-	250 000,00	-	-	130 000,00
November	-	225 000,00	-	-	130 000,00
Desember	-	275 000,00	-	-	125 000,00

Tabel 65. Lanjutan

Bulan/Tahun	Kabupaten				
	Sumedang	Indramayu	Subang	Purwakarta	Karawang
[1]	[12]	[13]	[14]	[15]	[16]
Rata-rata 2012	-	-	-	-	-
Januari	-	-	-	-	-
Februari	-	-	-	-	-
Maret	-	-	-	-	-
April	-	-	-	-	-
Mei	-	-	-	-	-
Juni	-	-	-	-	-
Juli	-	-	-	-	-
Agustus	-	-	-	-	-
September	-	-	-	-	-
Oktober	-	-	-	-	-
November	-	-	-	-	-
Desember	-	-	-	-	-
Rata-rata 2013	-	-	-	-	-
Januari	-	-	-	-	-
Februari	-	-	-	-	-
Maret	-	-	-	-	-
April	-	-	-	-	-
Mei	-	-	-	-	-
Juni	-	-	-	-	-
Juli	-	-	-	-	-
Agustus	-	-	-	-	-
September	-	-	-	-	-
Oktober	-	-	-	-	-
November	-	-	-	-	-
Desember	-	-	-	-	-
Rata-rata 2014	-	-	-	-	-
Januari	-	-	-	-	-
Februari	-	-	-	-	-
Maret	-	-	-	-	-
April	-	-	-	-	-
Mei	-	-	-	-	-
Juni	-	-	-	-	-
Juli	-	-	-	-	-
Agustus	-	-	-	-	-
September	-	-	-	-	-
Oktober	-	-	-	-	-
November	-	-	-	-	-
Desember	-	-	-	-	-

Tabel 65. Lanjutan

Bulan/Tahun	Kabupaten		Jawa Barat
	Bekasi	Bandung Barat	
[1]	[17]	[18]	[19]
Rata-rata 2012	-	-	79 166,67
Januari	-	-	100 000,00
Februari	-	-	55 000,00
Maret	-	-	80 000,00
April	-	-	75 000,00
Mei	-	-	87 500,00
Juni	-	-	87 500,00
Juli	-	-	75 000,00
Agustus	-	-	85 000,00
September	-	-	75 000,00
Oktober	-	-	75 000,00
November	-	-	85 000,00
Desember	-	-	70 000,00
Rata-rata 2013	-	-	65 625,00
Januari	-	-	82 500,00
Februari	-	-	82 500,00
Maret	-	-	82 500,00
April	-	-	87 500,00
Mei	-	-	87 500,00
Juni	-	-	85 000,00
Juli	-	-	50 000,00
Agustus	-	-	40 000,00
September	-	-	40 000,00
Oktober	-	-	50 000,00
November	-	-	50 000,00
Desember	-	-	50 000,00
Rata-rata 2014	-	-	153 958,33
Januari	-	-	105 000,00
Februari	-	-	135 000,00
Maret	-	-	135 000,00
April	-	-	117 500,00
Mei	-	-	112 500,00
Juni	-	-	150 000,00
Juli	-	-	200 000,00
Agustus	-	-	160 000,00
September	-	-	165 000,00
Oktober	-	-	190 000,00
November	-	-	177 500,00
Desember	-	-	200 000,00

Tabel 66. Harga Produsen Pedesaan Kelapa Tua Belum Dikupas Menurut Kabupaten di Jawa Barat (Rupiah per 100 Butir), 2012-2014

Bulan/Tahun	Kabupaten				
	Bogor	Sukabumi	Cianjur	Bandung	Garut
[1]	[2]	[3]	[4]	[5]	[6]
Rata-rata 2012	182 272,73	146 944,44	161 875,00	-	141 666,67
Januari	255 000,00	126 666,67	249 000,00	-	100 000,00
Februari	-	140 000,00	254 500,00	-	100 000,00
Maret	250 000,00	150 000,00	135 000,00	-	100 000,00
April	150 000,00	133 333,33	150 000,00	-	160 000,00
Mei	300 000,00	143 333,33	145 500,00	-	150 000,00
Juni	200 000,00	143 333,33	135 500,00	-	150 000,00
Juli	150 000,00	146 666,67	140 500,00	-	150 000,00
Agustus	150 000,00	153 333,33	152 500,00	-	160 000,00
September	150 000,00	163 333,33	152 000,00	-	140 000,00
Oktober	130 000,00	150 000,00	151 000,00	-	160 000,00
November	120 000,00	156 666,67	138 500,00	-	160 000,00
Desember	150 000,00	156 666,67	138 500,00	-	170 000,00
Rata-rata 2013	195 833,33	143 888,89	140 625,00	-	173 750,00
Januari	180 000,00	130 000,00	138 500,00	-	165 000,00
Februari	150 000,00	120 000,00	138 500,00	-	165 000,00
Maret	170 000,00	120 000,00	138 500,00	-	165 000,00
April	180 000,00	120 000,00	138 500,00	-	165 000,00
Mei	200 000,00	130 000,00	138 500,00	-	165 000,00
Juni	200 000,00	136 666,67	138 500,00	-	165 000,00
Juli	200 000,00	146 666,67	138 500,00	-	165 000,00
Agustus	250 000,00	146 666,67	141 000,00	-	150 000,00
September	200 000,00	173 333,33	136 000,00	-	180 000,00
Oktober	250 000,00	181 666,67	138 500,00	-	200 000,00
November	200 000,00	156 666,67	177 500,00	-	200 000,00
Desember	170 000,00	165 000,00	125 000,00	-	200 000,00
Rata-rata 2014	207 500,00	167 395,83	208 541,67	-	207 916,67
Januari	200 000,00	165 000,00	227 500,00	-	180 000,00
Februari	220 000,00	175 000,00	227 500,00	-	200 000,00
Maret	200 000,00	161 250,00	227 500,00	-	200 000,00
April	250 000,00	167 500,00	227 500,00	-	200 000,00
Mei	200 000,00	167 500,00	227 500,00	-	210 000,00
Juni	200 000,00	167 500,00	227 500,00	-	215 000,00
Juli	200 000,00	167 500,00	227 500,00	-	220 000,00
Agustus	200 000,00	167 500,00	227 500,00	-	220 000,00
September	200 000,00	167 500,00	227 500,00	-	200 000,00
Oktober	250 000,00	167 500,00	177 500,00	-	210 000,00
November	170 000,00	167 500,00	177 500,00	-	220 000,00
Desember	200 000,00	167 500,00	100 000,00	-	220 000,00

Tabel 66. Lanjutan

Bulan/Tahun	Kabupaten				
	Tasikmalaya	Ciamis	Kuningan	Cirebon	Majalengka
[1]	[7]	[8]	[9]	[10]	[11]
Rata-rata 2012	77 500,00	130 000,00	105 000,00	-	-
Januari	100 000,00	137 500,00	96 666,67	-	-
Februari	80 000,00	135 000,00	96 666,67	-	-
Maret	80 000,00	143 750,00	96 666,67	-	-
April	80 000,00	143 750,00	106 666,67	-	-
Mei	80 000,00	143 750,00	106 666,67	-	-
Juni	80 000,00	130 000,00	106 666,67	-	-
Juli	80 000,00	130 000,00	100 000,00	-	-
Agustus	70 000,00	133 750,00	100 000,00	-	-
September	70 000,00	115 000,00	100 000,00	-	-
Oktober	70 000,00	115 000,00	113 333,33	-	-
November	70 000,00	117 500,00	113 333,33	-	-
Desember	70 000,00	115 000,00	123 333,33	-	-
Rata-rata 2013	105 000,00	145 625,00	121 944,44	-	-
Januari	100 000,00	127 500,00	113 333,33	-	-
Februari	100 000,00	135 000,00	123 333,33	-	-
Maret	100 000,00	142 500,00	113 333,33	-	-
April	100 000,00	137 500,00	113 333,33	-	-
Mei	100 000,00	135 000,00	113 333,33	-	-
Juni	100 000,00	140 000,00	113 333,33	-	-
Juli	100 000,00	160 000,00	123 333,33	-	-
Agustus	100 000,00	158 750,00	140 000,00	-	-
September	100 000,00	140 000,00	140 000,00	-	-
Oktober	120 000,00	148 750,00	123 333,33	-	-
November	120 000,00	162 500,00	123 333,33	-	-
Desember	120 000,00	160 000,00	123 333,33	-	-
Rata-rata 2014	135 000,00	169 687,50	130 555,56	-	-
Januari	120 000,00	175 000,00	123 333,33	-	-
Februari	125 000,00	165 000,00	116 666,67	-	-
Maret	125 000,00	175 000,00	116 666,67	-	-
April	125 000,00	185 000,00	133 333,33	-	-
Mei	125 000,00	172 500,00	116 666,67	-	-
Juni	130 000,00	175 000,00	116 666,67	-	-
Juli	150 000,00	180 000,00	150 000,00	-	-
Agustus	140 000,00	178 750,00	133 333,33	-	-
September	140 000,00	176 250,00	150 000,00	-	-
Oktober	145 000,00	175 000,00	143 333,33	-	-
November	145 000,00	133 750,00	116 666,67	-	-
Desember	150 000,00	145 000,00	150 000,00	-	-

Tabel 66. Lanjutan

Bulan/Tahun	Kabupaten				
	Sumedang	Indramayu	Subang	Purwakarta	Karawang
	[12]	[13]	[14]	[15]	[16]
[1]					
Rata-rata 2012	140 277,78	-	192 083,33	169 375,00	-
Januari	200 000,00	-	175 000,00	165 000,00	-
Februari	216 666,67	-	175 000,00	165 000,00	-
Maret	150 000,00	-	180 000,00	165 000,00	-
April	150 000,00	-	187 500,00	175 000,00	-
Mei	150 000,00	-	187 500,00	175 000,00	-
Juni	166 666,67	-	262 500,00	175 000,00	-
Juli	150 000,00	-	187 500,00	175 000,00	-
Agustus	166 666,67	-	200 000,00	175 000,00	-
September	83 333,33	-	187 500,00	175 000,00	-
Oktober	83 333,33	-	187 500,00	162 500,00	-
November	83 333,33	-	187 500,00	162 500,00	-
Desember	83 333,33	-	187 500,00	162 500,00	-
Rata-rata 2013	231 944,44	-	288 055,56	200 000,00	-
Januari	233 333,33	-	286 666,67	162 500,00	-
Februari	233 333,33	-	283 333,33	162 500,00	-
Maret	233 333,33	-	283 333,33	162 500,00	-
April	233 333,33	-	283 333,33	162 500,00	-
Mei	233 333,33	-	283 333,33	162 500,00	-
Juni	216 666,67	-	283 333,33	162 500,00	-
Juli	216 666,67	-	316 666,67	237 500,00	-
Agustus	250 000,00	-	333 333,33	237 500,00	-
September	233 333,33	-	283 333,33	237 500,00	-
Oktober	233 333,33	-	273 333,33	237 500,00	-
November	233 333,33	-	273 333,33	237 500,00	-
Desember	233 333,33	-	273 333,33	237 500,00	-
Rata-rata 2014	239 583,33	-	267 291,67	243 750,00	-
Januari	225 000,00	-	275 000,00	237 500,00	-
Februari	225 000,00	-	257 500,00	237 500,00	-
Maret	225 000,00	-	245 000,00	237 500,00	-
April	225 000,00	-	260 000,00	237 500,00	-
Mei	225 000,00	-	245 000,00	237 500,00	-
Juni	250 000,00	-	250 000,00	237 500,00	-
Juli	250 000,00	-	275 000,00	243 750,00	-
Agustus	250 000,00	-	282 500,00	243 750,00	-
September	250 000,00	-	290 000,00	243 750,00	-
Oktober	300 000,00	-	278 750,00	256 250,00	-
November	250 000,00	-	276 250,00	256 250,00	-
Desember	200 000,00	-	272 500,00	256 250,00	-

Tabel 66. Lanjutan

Bulan/Tahun	Kabupaten		Jawa Barat
	Bekasi	Bandung Barat	
	[17]	[18]	
[1]			[19]
Rata-rata 2012	-	148 541,67	144 808,33
Januari	-	142 500,00	158 848,48
Februari	-	142 500,00	150 533,33
Maret	-	142 500,00	144 810,61
April	-	145 000,00	143 750,00
Mei	-	145 000,00	156 977,27
Juni	-	145 000,00	154 060,61
Juli	-	150 000,00	141 787,88
Agustus	-	152 500,00	146 704,55
September	-	152 500,00	135 333,33
Oktober	-	155 000,00	134 333,33
November	-	155 000,00	133 121,21
Desember	-	155 000,00	137 439,39
Rata-rata 2013	-	155 416,67	172 916,67
Januari	-	155 000,00	162 893,94
Februari	-	155 000,00	160 545,45
Maret	-	160 000,00	162 590,91
April	-	155 000,00	162 590,91
Mei	-	155 000,00	165 090,91
Juni	-	155 000,00	164 636,36
Juli	-	155 000,00	178 121,21
Agustus	-	155 000,00	187 477,27
September	-	155 000,00	179 863,64
Oktober	-	155 000,00	187 401,52
November	-	155 000,00	185 378,79
Desember	-	155 000,00	178 409,09
Rata-rata 2014	-	162 083,33	194 482,32
Januari	-	155 000,00	189 393,94
Februari	-	155 000,00	191 287,88
Maret	-	155 000,00	187 992,42
April	-	155 000,00	196 893,94
Mei	-	155 000,00	189 242,42
Juni	-	155 000,00	193 106,06
Juli	-	165 000,00	202 613,64
Agustus	-	170 000,00	201 212,12
September	-	170 000,00	201 363,64
Oktober	-	170 000,00	206 666,67
November	-	170 000,00	189 356,06
Desember	-	170 000,00	184 659,09

Tabel 67. Harga Produsen Pedesaan Kopi Robusta Biji Kering Menurut Kabupaten di Jawa Barat (Rupiah per 100 Kg), 2012-2014

Bulan/Tahun	Kabupaten				
	Bogor	Sukabumi	Cianjur	Bandung	Garut
[1]	[2]	[3]	[4]	[5]	[6]
Rata-rata 2012	-	-	679 583,33	-	-
Januari	-	-	675 000,00	-	-
Februari	-	-	680 000,00	-	-
Maret	-	-	680 000,00	-	-
April	-	-	680 000,00	-	-
Mei	-	-	680 000,00	-	-
Juni	-	-	680 000,00	-	-
Juli	-	-	680 000,00	-	-
Agustus	-	-	680 000,00	-	-
September	-	-	680 000,00	-	-
Oktober	-	-	680 000,00	-	-
November	-	-	680 000,00	-	-
Desember	-	-	680 000,00	-	-
Rata-rata 2013	-	-	825 833,33	-	-
Januari	-	-	680 000,00	-	-
Februari	-	-	680 000,00	-	-
Maret	-	-	640 000,00	-	-
April	-	-	640 000,00	-	-
Mei	-	-	640 000,00	-	-
Juni	-	-	640 000,00	-	-
Juli	-	-	640 000,00	-	-
Agustus	-	-	1200 000,00	-	-
September	-	-	1000 000,00	-	-
Oktober	-	-	1100 000,00	-	-
November	-	-	1000 000,00	-	-
Desember	-	-	1050 000,00	-	-
Rata-rata 2014	-	-	1200 000,00	-	-
Januari	-	-	1200 000,00	-	-
Februari	-	-	1200 000,00	-	-
Maret	-	-	1200 000,00	-	-
April	-	-	1200 000,00	-	-
Mei	-	-	1200 000,00	-	-
Juni	-	-	1200 000,00	-	-
Juli	-	-	1200 000,00	-	-
Agustus	-	-	1200 000,00	-	-
September	-	-	1200 000,00	-	-
Oktober	-	-	1200 000,00	-	-
November	-	-	1200 000,00	-	-
Desember	-	-	1200 000,00	-	-

Tabel 67. Lanjutan

Bulan/Tahun	Kabupaten				
	Tasikmalaya	Ciamis	Kuningan	Cirebon	Majalengka
[1]	[7]	[8]	[9]	[10]	[11]
Rata-rata 2012	-	-	-	-	-
Januari	-	-	-	-	-
Februari	-	-	-	-	-
Maret	-	-	-	-	-
April	-	-	-	-	-
Mei	-	-	-	-	-
Juni	-	-	-	-	-
Juli	-	-	-	-	-
Agustus	-	-	-	-	-
September	-	-	-	-	-
Oktober	-	-	-	-	-
November	-	-	-	-	-
Desember	-	-	-	-	-
Rata-rata 2013	-	-	-	-	-
Januari	-	-	-	-	-
Februari	-	-	-	-	-
Maret	-	-	-	-	-
April	-	-	-	-	-
Mei	-	-	-	-	-
Juni	-	-	-	-	-
Juli	-	-	-	-	-
Agustus	-	-	-	-	-
September	-	-	-	-	-
Oktober	-	-	-	-	-
November	-	-	-	-	-
Desember	-	-	-	-	-
Rata-rata 2014	-	1200 000,00	-	-	-
Januari	-	1200 000,00	-	-	-
Februari	-	1200 000,00	-	-	-
Maret	-	1200 000,00	-	-	-
April	-	1200 000,00	-	-	-
Mei	-	1200 000,00	-	-	-
Juni	-	1200 000,00	-	-	-
Juli	-	1200 000,00	-	-	-
Agustus	-	1200 000,00	-	-	-
September	-	1200 000,00	-	-	-
Oktober	-	1200 000,00	-	-	-
November	-	1200 000,00	-	-	-
Desember	-	1200 000,00	-	-	-

Tabel 67. Lanjutan

Bulan/Tahun	Kabupaten				
	Sumedang	Indramayu	Subang	Purwakarta	Karawang
[1]	[12]	[13]	[14]	[15]	[16]
Rata-rata 2012	595 000,00	-	-	-	-
Januari	325 000,00	-	-	-	-
Februari	325 000,00	-	-	-	-
Maret	-	-	-	-	-
April	-	-	-	-	-
Mei	750 000,00	-	-	-	-
Juni	650 000,00	-	-	-	-
Juli	650 000,00	-	-	-	-
Agustus	650 000,00	-	-	-	-
September	650 000,00	-	-	-	-
Oktober	600 000,00	-	-	-	-
November	600 000,00	-	-	-	-
Desember	750 000,00	-	-	-	-
Rata-rata 2013	1458 333,33	-	-	-	-
Januari	1550 000,00	-	-	-	-
Februari	1550 000,00	-	-	-	-
Maret	1400 000,00	-	-	-	-
April	1350 000,00	-	-	-	-
Mei	1400 000,00	-	-	-	-
Juni	1350 000,00	-	-	-	-
Juli	1400 000,00	-	-	-	-
Agustus	1400 000,00	-	-	-	-
September	1300 000,00	-	-	-	-
Oktober	1600 000,00	-	-	-	-
November	1550 000,00	-	-	-	-
Desember	1650 000,00	-	-	-	-
Rata-rata 2014	1679 166,67	-	-	-	-
Januari	1650 000,00	-	-	-	-
Februari	1650 000,00	-	-	-	-
Maret	1650 000,00	-	-	-	-
April	1650 000,00	-	-	-	-
Mei	1650 000,00	-	-	-	-
Juni	1700 000,00	-	-	-	-
Juli	1700 000,00	-	-	-	-
Agustus	1700 000,00	-	-	-	-
September	1750 000,00	-	-	-	-
Oktober	1750 000,00	-	-	-	-
November	1700 000,00	-	-	-	-
Desember	1600 000,00	-	-	-	-

Tabel 67. Lanjutan

Bulan/Tahun	Kabupaten		Jawa Barat
	Bekasi	Bandung Barat	
[1]	[17]	[18]	[19]
Rata-rata 2012	-	-	644 375,00
Januari	-	-	500 000,00
Februari	-	-	502 500,00
Maret	-	-	680 000,00
April	-	-	680 000,00
Mei	-	-	715 000,00
Juni	-	-	665 000,00
Juli	-	-	665 000,00
Agustus	-	-	665 000,00
September	-	-	665 000,00
Oktober	-	-	640 000,00
November	-	-	640 000,00
Desember	-	-	715 000,00
Rata-rata 2013	-	-	1142 083,33
Januari	-	-	1115 000,00
Februari	-	-	1115 000,00
Maret	-	-	1020 000,00
April	-	-	995 000,00
Mei	-	-	1020 000,00
Juni	-	-	995 000,00
Juli	-	-	1020 000,00
Agustus	-	-	1300 000,00
September	-	-	1150 000,00
Oktober	-	-	1350 000,00
November	-	-	1275 000,00
Desember	-	-	1350 000,00
Rata-rata 2014	-	-	1359 722,22
Januari	-	-	1350 000,00
Februari	-	-	1350 000,00
Maret	-	-	1350 000,00
April	-	-	1350 000,00
Mei	-	-	1350 000,00
Juni	-	-	1366 666,67
Juli	-	-	1366 666,67
Agustus	-	-	1366 666,67
September	-	-	1383 333,33
Oktober	-	-	1383 333,33
November	-	-	1366 666,67
Desember	-	-	1333 333,33

Tabel 68. Harga Produsen Pedesaan 'Teh Daun Basah Menurut Kabupaten di Jawa Barat (Rupiah per 100 Kg), 2012-2014

Bulan/Tahun	Kabupaten				
	Bogor	Sukabumi	Cianjur	Bandung	Garut
[1]	[2]	[3]	[4]	[5]	[6]
Rata-rata 2012	-	77 500,00	210 000,00	-	-
Januari	-	75 000,00	210 000,00	-	-
Februari	-	75 000,00	210 000,00	-	-
Maret	-	75 000,00	210 000,00	-	-
April	-	75 000,00	210 000,00	-	-
Mei	-	75 000,00	210 000,00	-	-
Juni	-	75 000,00	210 000,00	-	-
Juli	-	80 000,00	210 000,00	-	-
Agustus	-	80 000,00	210 000,00	-	-
September	-	80 000,00	210 000,00	-	-
Oktober	-	80 000,00	210 000,00	-	-
November	-	80 000,00	220 000,00	-	-
Desember	-	80 000,00	200 000,00	-	-
Rata-rata 2013	-	-	-	-	-
Januari	-	-	-	-	-
Februari	-	-	-	-	-
Maret	-	-	-	-	-
April	-	-	-	-	-
Mei	-	-	-	-	-
Juni	-	-	-	-	-
Juli	-	-	-	-	-
Agustus	-	-	-	-	-
September	-	-	-	-	-
Oktober	-	-	-	-	-
November	-	-	-	-	-
Desember	-	-	-	-	-
Rata-rata 2014	-	84 166,67	-	-	-
Januari	-	85 000,00	-	-	-
Februari	-	85 000,00	-	-	-
Maret	-	85 000,00	-	-	-
April	-	85 000,00	-	-	-
Mei	-	85 000,00	-	-	-
Juni	-	85 000,00	-	-	-
Juli	-	85 000,00	-	-	-
Agustus	-	85 000,00	-	-	-
September	-	85 000,00	-	-	-
Oktober	-	85 000,00	-	-	-
November	-	80 000,00	-	-	-
Desember	-	80 000,00	-	-	-

Tabel 68. Lanjutan

Bulan/Tahun	Kabupaten				
	Tasikmalaya	Ciamis	Kuningan	Cirebon	Majalengka
	[7]	[8]	[9]	[10]	[11]
Rata-rata 2012	-	-	-	-	102 500,00
Januari	-	-	-	-	50 000,00
Februari	-	-	-	-	120 000,00
Maret	-	-	-	-	80 000,00
April	-	-	-	-	70 000,00
Mei	-	-	-	-	80 000,00
Juni	-	-	-	-	100 000,00
Juli	-	-	-	-	110 000,00
Agustus	-	-	-	-	80 000,00
September	-	-	-	-	120 000,00
Oktober	-	-	-	-	150 000,00
November	-	-	-	-	150 000,00
Desember	-	-	-	-	120 000,00
Rata-rata 2013	-	-	250 000,00	-	-
Januari	-	-	250 000,00	-	-
Februari	-	-	250 000,00	-	-
Maret	-	-	250 000,00	-	-
April	-	-	250 000,00	-	-
Mei	-	-	250 000,00	-	-
Juni	-	-	250 000,00	-	-
Juli	-	-	250 000,00	-	-
Agustus	-	-	250 000,00	-	-
September	-	-	250 000,00	-	-
Oktober	-	-	250 000,00	-	-
November	-	-	250 000,00	-	-
Desember	-	-	250 000,00	-	-
Rata-rata 2014	-	-	-	-	127 272,73
Januari	-	-	-	-	180 000,00
Februari	-	-	-	-	200 000,00
Maret	-	-	-	-	120 000,00
April	-	-	-	-	80 000,00
Mei	-	-	-	-	80 000,00
Juni	-	-	-	-	100 000,00
Juli	-	-	-	-	-
Agustus	-	-	-	-	150 000,00
September	-	-	-	-	125 000,00
Oktober	-	-	-	-	125 000,00
November	-	-	-	-	100 000,00
Desember	-	-	-	-	140 000,00

Tabel 68. Lanjutan

Bulan/Tahun	Kabupaten				
	Sumedang	Indramayu	Subang	Purwakarta	Karawang
[1]	[12]	[13]	[14]	[15]	[16]
Rata-rata 2012	300 000,00	-	-	156 666,67	-
Januari	300 000,00	-	-	146 666,67	-
Februari	300 000,00	-	-	146 666,67	-
Maret	-	-	-	146 666,67	-
April	-	-	-	146 666,67	-
Mei	-	-	-	146 666,67	-
Juni	-	-	-	160 000,00	-
Juli	-	-	-	160 000,00	-
Agustus	-	-	-	160 000,00	-
September	-	-	-	166 666,67	-
Oktober	-	-	-	166 666,67	-
November	-	-	-	166 666,67	-
Desember	-	-	-	166 666,67	-
Rata-rata 2013	220 833,33	-	-	-	-
Januari	250 000,00	-	-	-	-
Februari	250 000,00	-	-	-	-
Maret	250 000,00	-	-	-	-
April	200 000,00	-	-	-	-
Mei	250 000,00	-	-	-	-
Juni	250 000,00	-	-	-	-
Juli	200 000,00	-	-	-	-
Agustus	200 000,00	-	-	-	-
September	200 000,00	-	-	-	-
Oktober	200 000,00	-	-	-	-
November	200 000,00	-	-	-	-
Desember	200 000,00	-	-	-	-
Rata-rata 2014	-	-	-	163 939,39	-
Januari	-	-	-	156 666,67	-
Februari	-	-	-	156 666,67	-
Maret	-	-	-	156 666,67	-
April	-	-	-	156 666,67	-
Mei	-	-	-	156 666,67	-
Juni	-	-	-	170 000,00	-
Juli	-	-	-	170 000,00	-
Agustus	-	-	-	170 000,00	-
September	-	-	-	170 000,00	-
Oktober	-	-	-	170 000,00	-
November	-	-	-	170 000,00	-
Desember	-	-	-	-	-

Tabel 68. Lanjutan

Bulan/Tahun	Kabupaten		Jawa Barat
	Bekasi	Bandung Barat	
[1]	[17]	[18]	[19]
Rata-rata 2012	-	223 750,00	158 296,30
Januari	-	225 000,00	167 777,78
Februari	-	225 000,00	179 444,44
Maret	-	225 000,00	147 333,33
April	-	225 000,00	145 333,33
Mei	-	230 000,00	148 333,33
Juni	-	200 000,00	149 000,00
Juli	-	225 000,00	157 000,00
Agustus	-	225 000,00	151 000,00
September	-	225 000,00	160 333,33
Oktober	-	225 000,00	166 333,33
November	-	225 000,00	168 333,33
Desember	-	230 000,00	159 333,33
Rata-rata 2013	-	-	235 416,67
Januari	-	-	250 000,00
Februari	-	-	250 000,00
Maret	-	-	250 000,00
April	-	-	225 000,00
Mei	-	-	250 000,00
Juni	-	-	250 000,00
Juli	-	-	225 000,00
Agustus	-	-	225 000,00
September	-	-	225 000,00
Oktober	-	-	225 000,00
November	-	-	225 000,00
Desember	-	-	225 000,00
Rata-rata 2014	-	220 000,00	149 131,94
Januari	-	220 000,00	160 416,67
Februari	-	220 000,00	165 416,67
Maret	-	220 000,00	145 416,67
April	-	220 000,00	135 416,67
Mei	-	220 000,00	135 416,67
Juni	-	220 000,00	143 750,00
Juli	-	220 000,00	158 333,33
Agustus	-	220 000,00	156 250,00
September	-	220 000,00	150 000,00
Oktober	-	220 000,00	150 000,00
November	-	220 000,00	142 500,00
Desember	-	220 000,00	146 666,67

Tabel 69. Harga Produsen Pedesaan Coklat Biji Kering Menurut Kabupaten di Jawa Barat (Rupiah per 100 Kg), 2012-2014

Bulan/Tahun	Kabupaten				
	Bogor	Sukabumi	Cianjur	Bandung	Garut
[1]	[2]	[3]	[4]	[5]	[6]
Rata-rata 2012	-	-	-	-	-
Januari	-	-	-	-	-
Februari	-	-	-	-	-
Maret	-	-	-	-	-
April	-	-	-	-	-
Mei	-	-	-	-	-
Juni	-	-	-	-	-
Juli	-	-	-	-	-
Agustus	-	-	-	-	-
September	-	-	-	-	-
Oktober	-	-	-	-	-
November	-	-	-	-	-
Desember	-	-	-	-	-
Rata-rata 2013	-	-	-	-	-
Januari	-	-	-	-	-
Februari	-	-	-	-	-
Maret	-	-	-	-	-
April	-	-	-	-	-
Mei	-	-	-	-	-
Juni	-	-	-	-	-
Juli	-	-	-	-	-
Agustus	-	-	-	-	-
September	-	-	-	-	-
Oktober	-	-	-	-	-
November	-	-	-	-	-
Desember	-	-	-	-	-
Rata-rata 2014	-	-	-	-	-
Januari	-	-	-	-	-
Februari	-	-	-	-	-
Maret	-	-	-	-	-
April	-	-	-	-	-
Mei	-	-	-	-	-
Juni	-	-	-	-	-
Juli	-	-	-	-	-
Agustus	-	-	-	-	-
September	-	-	-	-	-
Oktober	-	-	-	-	-
November	-	-	-	-	-
Desember	-	-	-	-	-

Tabel 69. Lanjutan

Bulan/Tahun	Kabupaten				
	Tasikmalaya	Ciamis	Kuningan	Cirebon	Majalengka
[1]	[7]	[8]	[9]	[10]	[11]
Rata-rata 2012	-	1238 194,44	-	-	-
Januari	-	1300 000,00	-	-	-
Februari	-	1133 333,33	-	-	-
Maret	-	1000 000,00	-	-	-
April	-	1058 333,33	-	-	-
Mei	-	1133 333,33	-	-	-
Juni	-	966 666,67	-	-	-
Juli	-	1166 666,67	-	-	-
Agustus	-	1100 000,00	-	-	-
September	-	1066 666,67	-	-	-
Oktober	-	1166 666,67	-	-	-
November	-	2050 000,00	-	-	-
Desember	-	1716 666,67	-	-	-
Rata-rata 2013	-	1715 277,78	-	-	-
Januari	-	1750 000,00	-	-	-
Februari	-	1766 666,67	-	-	-
Maret	-	1716 666,67	-	-	-
April	-	1700 000,00	-	-	-
Mei	-	1633 333,33	-	-	-
Juni	-	1683 333,33	-	-	-
Juli	-	1633 333,33	-	-	-
Agustus	-	1666 666,67	-	-	-
September	-	1766 666,67	-	-	-
Oktober	-	1750 000,00	-	-	-
November	-	1783 333,33	-	-	-
Desember	-	1733 333,33	-	-	-
Rata-rata 2014	-	1604 861,11	-	-	-
Januari	-	1333 333,33	-	-	-
Februari	-	1500 000,00	-	-	-
Maret	-	1475 000,00	-	-	-
April	-	1475 000,00	-	-	-
Mei	-	1550 000,00	-	-	-
Juni	-	1550 000,00	-	-	-
Juli	-	1750 000,00	-	-	-
Agustus	-	1700 000,00	-	-	-
September	-	1700 000,00	-	-	-
Oktober	-	1775 000,00	-	-	-
November	-	1725 000,00	-	-	-
Desember	-	1725 000,00	-	-	-

Tabel 69. Lanjutan

Bulan/Tahun	Kabupaten				
	Sumedang	Indramayu	Subang	Purwakarta	Karawang
[1]	[12]	[13]	[14]	[15]	[16]
Rata-rata 2012	-	-	-	-	-
Januari	-	-	-	-	-
Februari	-	-	-	-	-
Maret	-	-	-	-	-
April	-	-	-	-	-
Mei	-	-	-	-	-
Juni	-	-	-	-	-
Juli	-	-	-	-	-
Agustus	-	-	-	-	-
September	-	-	-	-	-
Oktober	-	-	-	-	-
November	-	-	-	-	-
Desember	-	-	-	-	-
Rata-rata 2013	1375 000,00	-	-	-	-
Januari	-	-	-	-	-
Februari	-	-	-	-	-
Maret	-	-	-	-	-
April	-	-	-	-	-
Mei	1400 000,00	-	-	-	-
Juni	1500 000,00	-	-	-	-
Juli	1500 000,00	-	-	-	-
Agustus	1500 000,00	-	-	-	-
September	1200 000,00	-	-	-	-
Oktober	1200 000,00	-	-	-	-
November	1300 000,00	-	-	-	-
Desember	1400 000,00	-	-	-	-
Rata-rata 2014	1966 666,67	-	-	-	-
Januari	1400 000,00	-	-	-	-
Februari	1800 000,00	-	-	-	-
Maret	2200 000,00	-	-	-	-
April	2000 000,00	-	-	-	-
Mei	2000 000,00	-	-	-	-
Juni	2100 000,00	-	-	-	-
Juli	2100 000,00	-	-	-	-
Agustus	2100 000,00	-	-	-	-
September	2200 000,00	-	-	-	-
Oktober	2300 000,00	-	-	-	-
November	2200 000,00	-	-	-	-
Desember	1200 000,00	-	-	-	-

Tabel 69. Lanjutan

Bulan/Tahun	Kabupaten		Jawa Barat
	Bekasi	Bandung Barat	
[1]	[17]	[18]	[19]
Rata-rata 2012	-	-	1238 194,44
Januari	-	-	1300 000,00
Februari	-	-	1133 333,33
Maret	-	-	1000 000,00
April	-	-	1058 333,33
Mei	-	-	1133 333,33
Juni	-	-	966 666,67
Juli	-	-	1166 666,67
Agustus	-	-	1100 000,00
September	-	-	1066 666,67
Oktober	-	-	1166 666,67
November	-	-	2050 000,00
Desember	-	-	1716 666,67
Rata-rata 2013	-	-	1604 861,11
Januari	-	-	1750 000,00
Februari	-	-	1766 666,67
Maret	-	-	1716 666,67
April	-	-	1700 000,00
Mei	-	-	1516 666,67
Juni	-	-	1591 666,67
Juli	-	-	1566 666,67
Agustus	-	-	1583 333,33
September	-	-	1483 333,33
Oktober	-	-	1475 000,00
November	-	-	1541 666,67
Desember	-	-	1566 666,67
Rata-rata 2014	-	-	1785 763,89
Januari	-	-	1366 666,67
Februari	-	-	1650 000,00
Maret	-	-	1837 500,00
April	-	-	1737 500,00
Mei	-	-	1775 000,00
Juni	-	-	1825 000,00
Juli	-	-	1925 000,00
Agustus	-	-	1900 000,00
September	-	-	1950 000,00
Oktober	-	-	2037 500,00
November	-	-	1962 500,00
Desember	-	-	1462 500,00

Tabel 70. Harga Produsen Pedesaan Karet Campur Cuka Menurut Kabupaten di Jawa Barat (Rupiah per 100 Kg), 2012-2014

Bulan/Tahun	Kabupaten				
	Bogor	Sukabumi	Cianjur	Bandung	Garut
[1]	[2]	[3]	[4]	[5]	[6]
Rata-rata 2012	-	-	28 750,00	-	-
Januari	-	-	28 000,00	-	-
Februari	-	-	28 000,00	-	-
Maret	-	-	28 000,00	-	-
April	-	-	29 000,00	-	-
Mei	-	-	29 000,00	-	-
Juni	-	-	29 000,00	-	-
Juli	-	-	29 000,00	-	-
Agustus	-	-	29 000,00	-	-
September	-	-	29 000,00	-	-
Oktober	-	-	29 000,00	-	-
November	-	-	29 000,00	-	-
Desember	-	-	29 000,00	-	-
Rata-rata 2013	-	-	29 000,00	-	-
Januari	-	-	29 000,00	-	-
Februari	-	-	29 000,00	-	-
Maret	-	-	29 000,00	-	-
April	-	-	29 000,00	-	-
Mei	-	-	29 000,00	-	-
Juni	-	-	29 000,00	-	-
Juli	-	-	29 000,00	-	-
Agustus	-	-	29 000,00	-	-
September	-	-	29 000,00	-	-
Oktober	-	-	29 000,00	-	-
November	-	-	29 000,00	-	-
Desember	-	-	-	-	-
Rata-rata 2014	-	16 000,00	29 000,00	-	-
Januari	-	-	29 000,00	-	-
Februari	-	-	29 000,00	-	-
Maret	-	16 000,00	29 000,00	-	-
April	-	16 000,00	29 000,00	-	-
Mei	-	16 000,00	29 000,00	-	-
Juni	-	16 000,00	29 000,00	-	-
Juli	-	16 000,00	29 000,00	-	-
Agustus	-	16 000,00	29 000,00	-	-
September	-	16 000,00	29 000,00	-	-
Oktober	-	16 000,00	29 000,00	-	-
November	-	16 000,00	29 000,00	-	-
Desember	-	16 000,00	29 000,00	-	-

Tabel 70. Lanjutan

Bulan/Tahun	Kabupaten				
	Tasikmalaya	Ciamis	Kuningan	Cirebon	Majalengka
[1]	[7]	[8]	[9]	[10]	[11]
Rata-rata 2012	-	-	-	-	-
Januari	-	-	-	-	-
Februari	-	-	-	-	-
Maret	-	-	-	-	-
April	-	-	-	-	-
Mei	-	-	-	-	-
Juni	-	-	-	-	-
Juli	-	-	-	-	-
Agustus	-	-	-	-	-
September	-	-	-	-	-
Oktober	-	-	-	-	-
November	-	-	-	-	-
Desember	-	-	-	-	-
Rata-rata 2013	-	-	-	-	-
Januari	-	-	-	-	-
Februari	-	-	-	-	-
Maret	-	-	-	-	-
April	-	-	-	-	-
Mei	-	-	-	-	-
Juni	-	-	-	-	-
Juli	-	-	-	-	-
Agustus	-	-	-	-	-
September	-	-	-	-	-
Oktober	-	-	-	-	-
November	-	-	-	-	-
Desember	-	-	-	-	-
Rata-rata 2014	-	-	-	-	-
Januari	-	-	-	-	-
Februari	-	-	-	-	-
Maret	-	-	-	-	-
April	-	-	-	-	-
Mei	-	-	-	-	-
Juni	-	-	-	-	-
Juli	-	-	-	-	-
Agustus	-	-	-	-	-
September	-	-	-	-	-
Oktober	-	-	-	-	-
November	-	-	-	-	-
Desember	-	-	-	-	-

Tabel 70. Lanjutan

Bulan/Tahun	Kabupaten				
	Sumedang	Indramayu	Subang	Purwakarta	Karawang
	[1]	[12]	[13]	[14]	[15]
Rata-rata 2012	-	-	-	-	-
Januari	-	-	-	-	-
Februari	-	-	-	-	-
Maret	-	-	-	-	-
April	-	-	-	-	-
Mei	-	-	-	-	-
Juni	-	-	-	-	-
Juli	-	-	-	-	-
Agustus	-	-	-	-	-
September	-	-	-	-	-
Oktober	-	-	-	-	-
November	-	-	-	-	-
Desember	-	-	-	-	-
Rata-rata 2013	-	-	-	-	-
Januari	-	-	-	-	-
Februari	-	-	-	-	-
Maret	-	-	-	-	-
April	-	-	-	-	-
Mei	-	-	-	-	-
Juni	-	-	-	-	-
Juli	-	-	-	-	-
Agustus	-	-	-	-	-
September	-	-	-	-	-
Oktober	-	-	-	-	-
November	-	-	-	-	-
Desember	-	-	-	-	-
Rata-rata 2014	-	-	-	-	-
Januari	-	-	-	-	-
Februari	-	-	-	-	-
Maret	-	-	-	-	-
April	-	-	-	-	-
Mei	-	-	-	-	-
Juni	-	-	-	-	-
Juli	-	-	-	-	-
Agustus	-	-	-	-	-
September	-	-	-	-	-
Oktober	-	-	-	-	-
November	-	-	-	-	-
Desember	-	-	-	-	-

Tabel 70. Lanjutan

Bulan/Tahun	Kabupaten		Jawa Barat
	Bekasi	Bandung Barat	
[1]	[17]	[18]	[19]
Rata-rata 2012	-	-	28 750,00
Januari	-	-	28 000,00
Februari	-	-	28 000,00
Maret	-	-	28 000,00
April	-	-	29 000,00
Mei	-	-	29 000,00
Juni	-	-	29 000,00
Juli	-	-	29 000,00
Agustus	-	-	29 000,00
September	-	-	29 000,00
Oktober	-	-	29 000,00
November	-	-	29 000,00
Desember	-	-	29 000,00
Rata-rata 2013	-	29 020,83	29 008,33
Januari	-	29 150,00	29 075,00
Februari	-	29 150,00	29 075,00
Maret	-	29 150,00	29 075,00
April	-	28 250,00	28 625,00
Mei	-	29 150,00	29 075,00
Juni	-	29 150,00	29 075,00
Juli	-	29 150,00	29 075,00
Agustus	-	29 150,00	29 075,00
September	-	29 150,00	29 075,00
Oktober	-	28 900,00	28 950,00
November	-	28 950,00	28 975,00
Desember	-	28 950,00	28 950,00
Rata-rata 2014	-	26 569,17	24 586,25
Januari	-	28 950,00	28 975,00
Februari	-	29 600,00	29 300,00
Maret	-	29 630,00	24 876,67
April	-	26 650,00	23 883,33
Mei	-	26 650,00	23 883,33
Juni	-	26 650,00	23 883,33
Juli	-	26 650,00	23 883,33
Agustus	-	26 650,00	23 883,33
September	-	25 050,00	23 350,00
Oktober	-	24 950,00	23 316,67
November	-	24 250,00	23 083,33
Desember	-	23 150,00	22 716,67

Tabel 71. Harga Produsen Pedesaan Tebu Menurut Kabupaten di Jawa Barat (Rupiah per 100 Kg), 2012-2014

Bulan/Tahun	Kabupaten				
	Bogor	Sukabumi	Cianjur	Bandung	Garut
[1]	[2]	[3]	[4]	[5]	[6]
Rata-rata 2012					
Januari					
Februari					
Maret					
April					
Mei					
Juni					
Juli					
Agustus					
September					
Oktober					
November					
Desember					
Rata-rata 2013	-	-	-	-	-
Januari	-	-	-	-	-
Februari	-	-	-	-	-
Maret	-	-	-	-	-
April	-	-	-	-	-
Mei	-	-	-	-	-
Juni	-	-	-	-	-
Juli	-	-	-	-	-
Agustus	-	-	-	-	-
September	-	-	-	-	-
Oktober	-	-	-	-	-
November	-	-	-	-	-
Desember	-	-	-	-	-
Rata-rata 2014	-	-	-	-	-
Januari	-	-	-	-	-
Februari	-	-	-	-	-
Maret	-	-	-	-	-
April	-	-	-	-	-
Mei	-	-	-	-	-
Juni	-	-	-	-	-
Juli	-	-	-	-	-
Agustus	-	-	-	-	-
September	-	-	-	-	-
Oktober	-	-	-	-	-
November	-	-	-	-	-
Desember	-	-	-	-	-

Lanjutan

Kabupaten				
Tasikmalaya	Ciamis	Kuningan	Cirebon	Majalengka
[7]	[8]	[9]	[10]	[11]
-	-	-	94 755,33	-
-	-	-	-	-
-	-	-	-	-
-	-	-	-	-
-	-	-	61 333,33	-
-	-	-	99 373,33	-
-	-	-	101 893,33	-
-	-	-	99 083,33	-
-	-	-	112 093,33	-
-	-	-	-	-
-	-	-	-	-
-	-	-	121 166,67	-
-	-	-	-	-
-	-	-	-	-
-	-	-	-	-
-	-	-	115 000,00	-
-	-	-	116 000,00	-
-	-	-	116 000,00	-
-	-	-	-	-
-	-	-	-	-
-	-	-	95 000,00	-
-	-	-	95 000,00	-
-	-	-	190 000,00	-

Lanjutan

Kabupaten		Jawa Barat
Bekasi	Bandung Barat	
[17]	[18]	[19]
-	-	94 755,33
-	-	-
-	-	-
-	-	-
-	-	-
-	-	61 333,33
-	-	99 373,33
-	-	101 893,33
-	-	99 083,33
-	-	112 093,33
-	-	-
-	-	-
-	-	121 166,67
-	-	-
-	-	-
-	-	-
-	-	115 000,00
-	-	116 000,00
-	-	116 000,00
-	-	-
-	-	-
-	-	95 000,00
-	-	95 000,00
-	-	190 000,00

Tabel 72. Harga Produsen Pedesaan Cengkeh Menurut Kabupaten di Jawa Barat (Rupiah per Kg), 2012-2014

Bulan/Tahun	Kabupaten				
	Bogor	Sukabumi	Cianjur	Bandung	Garut
[1]	[2]	[3]	[4]	[5]	[6]
Rata-rata 2012	83 636,36	-	69 791,67	-	-
Januari	-	-	64 000,00	-	-
Februari	60 000,00	-	64 000,00	-	-
Maret	75 000,00	-	61 500,00	-	-
April	60 000,00	-	62 500,00	-	-
Mei	80 000,00	-	63 000,00	-	-
Juni	70 000,00	-	62 000,00	-	-
Juli	75 000,00	-	62 000,00	-	-
Agustus	80 000,00	-	64 500,00	-	-
September	80 000,00	-	74 500,00	-	-
Oktober	100 000,00	-	82 000,00	-	-
November	120 000,00	-	92 500,00	-	-
Desember	120 000,00	-	85 000,00	-	-
Rata-rata 2013	113 833,33	-	102 000,00	-	-
Januari	120 000,00	-	107 500,00	-	-
Februari	120 000,00	-	107 500,00	-	-
Maret	120 000,00	-	110 500,00	-	-
April	110 000,00	-	111 500,00	-	-
Mei	70 000,00	-	111 500,00	-	-
Juni	100 000,00	-	111 500,00	-	-
Juli	136 000,00	-	111 500,00	-	-
Agustus	120 000,00	-	102 500,00	-	-
September	120 000,00	-	105 000,00	-	-
Oktober	120 000,00	-	105 000,00	-	-
November	110 000,00	-	105 000,00	-	-
Desember	120 000,00	-	35 000,00	-	-
Rata-rata 2014	110 000,00	-	110 416,67	-	-
Januari	110 000,00	-	77 500,00	-	-
Februari	110 000,00	-	77 500,00	-	-
Maret	110 000,00	-	112 500,00	-	-
April	110 000,00	-	112 500,00	-	-
Mei	110 000,00	-	112 500,00	-	-
Juni	110 000,00	-	117 500,00	-	-
Juli	110 000,00	-	117 500,00	-	-
Agustus	110 000,00	-	117 500,00	-	-
September	110 000,00	-	115 000,00	-	-
Oktober	110 000,00	-	115 000,00	-	-
November	110 000,00	-	125 000,00	-	-
Desember	110 000,00	-	125 000,00	-	-

Lanjutan

Kabupaten				
Tasikmalaya	Ciamis	Kuningan	Cirebon	Majalengka
[7]	[8]	[9]	[10]	[11]
-	78 208,33	91 250,00	-	80 687,50
-	100 000,00	80 000,00	-	76 000,00
-	100 000,00	80 000,00	-	77 500,00
-	55 000,00	80 000,00	-	27 500,00
-	52 000,00	85 000,00	-	40 000,00
-	65 000,00	90 000,00	-	85 000,00
-	37 500,00	81 000,00	-	82 500,00
-	76 000,00	82 000,00	-	81 000,00
-	92 500,00	83 000,00	-	85 250,00
-	93 000,00	101 500,00	-	88 500,00
-	87 500,00	115 000,00	-	115 000,00
-	87 500,00	111 000,00	-	107 500,00
-	92 500,00	106 500,00	-	102 500,00
-	116 333,33	122 125,00	-	87 583,33
-	107 500,00	108 500,00	-	105 000,00
-	107 500,00	120 000,00	-	47 500,00
-	120 000,00	120 000,00	-	50 000,00
-	120 000,00	113 500,00	-	50 000,00
-	97 500,00	115 000,00	-	50 000,00
-	97 500,00	119 000,00	-	50 000,00
-	100 000,00	125 000,00	-	125 000,00
-	100 000,00	132 500,00	-	118 500,00
-	130 000,00	125 000,00	-	110 000,00
-	140 000,00	129 000,00	-	115 000,00
-	133 000,00	129 000,00	-	115 000,00
-	143 000,00	129 000,00	-	115 000,00
-	132 958,33	147 833,33	-	107 500,00
-	135 500,00	131 000,00	-	125 000,00
-	137 500,00	139 000,00	-	50 000,00
-	137 500,00	139 000,00	-	50 000,00
-	127 500,00	140 000,00	-	50 000,00
-	127 500,00	140 000,00	-	112 500,00
-	127 500,00	141 000,00	-	120 000,00
-	127 500,00	140 000,00	-	70 000,00
-	130 000,00	137 500,00	-	115 000,00
-	115 000,00	128 000,00	-	120 000,00
-	115 000,00	130 000,00	-	120 000,00
-	105 000,00	132 500,00	-	117 500,00
-	210 000,00	276 000,00	-	240 000,00

Lanjutan

Kabupaten				
Sumedang	Indramayu	Subang	Purwakarta	Karawang
[12]	[13]	[14]	[15]	[16]
50 222,22	-	89 166,67	53 111,11	-
66 666,67	-	90 000,00	16 666,67	-
66 666,67	-	90 000,00	22 000,00	-
16 666,67	-	90 000,00	22 666,67	-
16 666,67	-	90 000,00	22 666,67	-
46 666,67	-	90 000,00	76 666,67	-
45 000,00	-	70 000,00	63 333,33	-
41 666,67	-	75 000,00	56 666,67	-
48 333,33	-	80 000,00	56 666,67	-
62 333,33	-	90 000,00	70 000,00	-
64 000,00	-	100 000,00	76 666,67	-
64 000,00	-	100 000,00	76 666,67	-
64 000,00	-	105 000,00	76 666,67	-
115 694,44	-	116 250,00	92 222,22	-
114 000,00	-	105 000,00	76 666,67	-
130 666,67	-	100 000,00	76 666,67	-
134 000,00	-	100 000,00	76 666,67	-
134 000,00	-	110 000,00	76 666,67	-
138 000,00	-	110 000,00	76 666,67	-
117 333,33	-	125 000,00	76 666,67	-
121 333,33	-	125 000,00	103 333,33	-
125 666,67	-	125 000,00	103 333,33	-
93 333,33	-	125 000,00	110 000,00	-
93 333,33	-	125 000,00	110 000,00	-
93 333,33	-	125 000,00	110 000,00	-
93 333,33	-	120 000,00	110 000,00	-
143 541,67	-	141 250,00	-	-
140 000,00	-	120 000,00	-	-
130 000,00	-	120 000,00	-	-
122 500,00	-	140 000,00	-	-
130 000,00	-	150 000,00	-	-
130 000,00	-	150 000,00	-	-
130 000,00	-	150 000,00	-	-
135 000,00	-	155 000,00	-	-
135 000,00	-	155 000,00	-	-
130 000,00	-	155 000,00	-	-
140 000,00	-	140 000,00	-	-
140 000,00	-	130 000,00	-	-
260 000,00	-	130 000,00	-	-

Lanjutan

Kabupaten		
Bekasi	Bandung Barat	Jawa Barat
[17]	[18]	[19]
-	103 333,33	77 682,10
-	150 000,00	80 416,67
-	130 000,00	76 685,19
-	100 000,00	58 703,70
-	100 000,00	58 759,26
-	85 000,00	75 703,70
-	90 000,00	66 814,81
-	100 000,00	72 148,15
-	85 000,00	75 027,78
-	90 000,00	83 314,81
-	90 000,00	92 240,74
-	100 000,00	95 462,96
-	120 000,00	96 907,41
-	95 833,33	106 875,00
-	100 000,00	104 907,41
-	100 000,00	101 092,59
-	100 000,00	103 462,96
-	90 000,00	101 740,74
-	90 000,00	95 407,41
-	90 000,00	98 555,56
-	90 000,00	115 240,74
-	90 000,00	113 055,56
-	90 000,00	112 037,04
-	100 000,00	115 259,26
-	105 000,00	113 925,93
-	105 000,00	107 814,81
-	117 291,67	126 348,96
-	100 000,00	117 375,00
-	100 000,00	108 000,00
-	102 500,00	114 250,00
-	110 000,00	116 250,00
-	120 000,00	125 312,50
-	115 000,00	126 375,00
-	115 000,00	121 250,00
-	105 000,00	125 625,00
-	105 000,00	122 250,00
-	105 000,00	121 875,00
-	110 000,00	121 250,00
-	220 000,00	196 375,00

Tabel 73. Harga Produsen Pedesaan Tembakau Daun Kering Biasa Menurut Kabupaten di Jawa Barat (Rupiah per 100 Kg), 2012-2014

Bulan/Tahun	Kabupaten				
	Bogor	Sukabumi	Cianjur	Bandung	Garut
[1]	[2]	[3]	[4]	[5]	[6]
Rata-rata 2012	-	-	-	-	-
Januari	-	-	-	-	-
Februari	-	-	-	-	-
Maret	-	-	-	-	-
April	-	-	-	-	-
Mei	-	-	-	-	-
Juni	-	-	-	-	-
Juli	-	-	-	-	-
Agustus	-	-	-	-	-
September	-	-	-	-	-
Oktober	-	-	-	-	-
November	-	-	-	-	-
Desember	-	-	-	-	-
Rata-rata 2013	-	-	-	-	-
Januari	-	-	-	-	-
Februari	-	-	-	-	-
Maret	-	-	-	-	-
April	-	-	-	-	-
Mei	-	-	-	-	-
Juni	-	-	-	-	-
Juli	-	-	-	-	-
Agustus	-	-	-	-	-
September	-	-	-	-	-
Oktober	-	-	-	-	-
November	-	-	-	-	-
Desember	-	-	-	-	-
Rata-rata 2014	-	-	-	-	-
Januari	-	-	-	-	-
Februari	-	-	-	-	-
Maret	-	-	-	-	-
April	-	-	-	-	-
Mei	-	-	-	-	-
Juni	-	-	-	-	-
Juli	-	-	-	-	-
Agustus	-	-	-	-	-
September	-	-	-	-	-
Oktober	-	-	-	-	-
November	-	-	-	-	-
Desember	-	-	-	-	-

Tabel 73. Lanjutan

Bulan/Tahun	Kabupaten				
	Tasikmalaya	Ciamis	Kuningan	Cirebon	Majalengka
[1]	[7]	[8]	[9]	[10]	[11]
Rata-rata 2012	-	-	-	-	-
Januari	-	-	-	-	-
Februari	-	-	-	-	-
Maret	-	-	-	-	-
April	-	-	-	-	-
Mei	-	-	-	-	-
Juni	-	-	-	-	-
Juli	-	-	-	-	-
Agustus	-	-	-	-	-
September	-	-	-	-	-
Oktober	-	-	-	-	-
November	-	-	-	-	-
Desember	-	-	-	-	-
Rata-rata 2013	-	-	5041 666,67	2545 833,33	-
Januari	-	-	5000 000,00	2500 000,00	-
Februari	-	-	5000 000,00	2500 000,00	-
Maret	-	-	5000 000,00	2600 000,00	-
April	-	-	5000 000,00	2500 000,00	-
Mei	-	-	5000 000,00	2500 000,00	-
Juni	-	-	5000 000,00	2000 000,00	-
Juli	-	-	5000 000,00	3000 000,00	-
Agustus	-	-	5000 000,00	2500 000,00	-
September	-	-	5000 000,00	2700 000,00	-
Oktober	-	-	5000 000,00	2750 000,00	-
November	-	-	5000 000,00	2500 000,00	-
Desember	-	-	5500 000,00	2500 000,00	-
Rata-rata 2014	-	-	-	-	-
Januari	-	-	-	-	-
Februari	-	-	-	-	-
Maret	-	-	-	-	-
April	-	-	-	-	-
Mei	-	-	-	-	-
Juni	-	-	-	-	-
Juli	-	-	-	-	-
Agustus	-	-	-	-	-
September	-	-	-	-	-
Oktober	-	-	-	-	-
November	-	-	-	-	-
Desember	-	-	-	-	-

Tabel 73. Lanjutan

Bulan/Tahun	Kabupaten				
	Sumedang	Indramayu	Subang	Purwakarta	Karawang
	[1]	[12]	[13]	[14]	[15]
Rata-rata 2012	503 333,33	-	-	-	-
Januari	500 000,00	-	-	-	-
Februari	500 000,00	-	-	-	-
Maret	500 000,00	-	-	-	-
April	500 000,00	-	-	-	-
Mei	500 000,00	-	-	-	-
Juni	540 000,00	-	-	-	-
Juli	500 000,00	-	-	-	-
Agustus	500 000,00	-	-	-	-
September	500 000,00	-	-	-	-
Oktober	500 000,00	-	-	-	-
November	500 000,00	-	-	-	-
Desember	500 000,00	-	-	-	-
Rata-rata 2013	1583 333,33	-	-	-	-
Januari	1800 000,00	-	-	-	-
Februari	1800 000,00	-	-	-	-
Maret	1800 000,00	-	-	-	-
April	1500 000,00	-	-	-	-
Mei	1800 000,00	-	-	-	-
Juni	1800 000,00	-	-	-	-
Juli	1000 000,00	-	-	-	-
Agustus	1500 000,00	-	-	-	-
September	1500 000,00	-	-	-	-
Oktober	1500 000,00	-	-	-	-
November	1500 000,00	-	-	-	-
Desember	1500 000,00	-	-	-	-
Rata-rata 2014	1500 000,00	-	-	-	-
Januari	1500 000,00	-	-	-	-
Februari	-	-	-	-	-
Maret	-	-	-	-	-
April	-	-	-	-	-
Mei	-	-	-	-	-
Juni	-	-	-	-	-
Juli	-	-	-	-	-
Agustus	-	-	-	-	-
September	-	-	-	-	-
Oktober	-	-	-	-	-
November	-	-	-	-	-
Desember	-	-	-	-	-

Tabel 73. Lanjutan

Bulan/Tahun	Kabupaten		Jawa Barat
	Bekasi	Bandung Barat	
[1]	[17]	[18]	[19]
Rata-rata 2012	-	-	503 333,33
Januari	-	-	500 000,00
Februari	-	-	500 000,00
Maret	-	-	500 000,00
April	-	-	500 000,00
Mei	-	-	500 000,00
Juni	-	-	540 000,00
Juli	-	-	500 000,00
Agustus	-	-	500 000,00
September	-	-	500 000,00
Oktober	-	-	500 000,00
November	-	-	500 000,00
Desember	-	-	500 000,00
Rata-rata 2013	-	4000 000,00	3292 708,33
Januari	-	4000 000,00	3325 000,00
Februari	-	4000 000,00	3325 000,00
Maret	-	4000 000,00	3350 000,00
April	-	4000 000,00	3250 000,00
Mei	-	4000 000,00	3325 000,00
Juni	-	4000 000,00	3200 000,00
Juli	-	4000 000,00	3250 000,00
Agustus	-	4000 000,00	3250 000,00
September	-	4000 000,00	3300 000,00
Oktober	-	4000 000,00	3312 500,00
November	-	4000 000,00	3250 000,00
Desember	-	4000 000,00	3375 000,00
Rata-rata 2014	-	4000 000,00	3895 833,33
Januari	-	4000 000,00	2750 000,00
Februari	-	4000 000,00	4000 000,00
Maret	-	4000 000,00	4000 000,00
April	-	4000 000,00	4000 000,00
Mei	-	4000 000,00	4000 000,00
Juni	-	4000 000,00	4000 000,00
Juli	-	4000 000,00	4000 000,00
Agustus	-	4000 000,00	4000 000,00
September	-	4000 000,00	4000 000,00
Oktober	-	4000 000,00	4000 000,00
November	-	4000 000,00	4000 000,00
Desember	-	4000 000,00	4000 000,00

Tabel 74. Harga Produsen Pedesaan Lada/Merica Putih Menurut Kabupaten di Jawa Barat (Rupiah per 100 Kg), 2012-2014

Bulan/Tahun	Kabupaten				
	Bogor	Sukabumi	Cianjur	Bandung	Garut
[1]	[2]	[3]	[4]	[5]	[6]
Rata-rata 2012	-	-	85 583,33	-	-
Januari	-	-	85 000,00	-	-
Februari	-	-	85 000,00	-	-
Maret	-	-	85 000,00	-	-
April	-	-	85 000,00	-	-
Mei	-	-	85 000,00	-	-
Juni	-	-	86 000,00	-	-
Juli	-	-	86 000,00	-	-
Agustus	-	-	86 000,00	-	-
September	-	-	86 000,00	-	-
Oktober	-	-	86 000,00	-	-
November	-	-	86 000,00	-	-
Desember	-	-	86 000,00	-	-
Rata-rata 2013	-	-	86 000,00	-	-
Januari	-	-	86 000,00	-	-
Februari	-	-	86 000,00	-	-
Maret	-	-	86 000,00	-	-
April	-	-	86 000,00	-	-
Mei	-	-	86 000,00	-	-
Juni	-	-	86 000,00	-	-
Juli	-	-	86 000,00	-	-
Agustus	-	-	86 000,00	-	-
September	-	-	86 000,00	-	-
Oktober	-	-	86 000,00	-	-
November	-	-	86 000,00	-	-
Desember	-	-	-	-	-
Rata-rata 2014	-	-	-	-	-
Januari	-	-	-	-	-
Februari	-	-	-	-	-
Maret	-	-	-	-	-
April	-	-	-	-	-
Mei	-	-	-	-	-
Juni	-	-	-	-	-
Juli	-	-	-	-	-
Agustus	-	-	-	-	-
September	-	-	-	-	-
Oktober	-	-	-	-	-
November	-	-	-	-	-
Desember	-	-	-	-	-

Tabel 74. Lanjutan

Bulan/Tahun	Kabupaten				
	Tasikmalaya	Ciamis	Kuningan	Cirebon	Majalengka
[1]	[7]	[8]	[9]	[10]	[11]
Rata-rata 2012	-	70 583,33	74 583,33	-	-
Januari	-	65 000,00	70 000,00	-	-
Februari	-	80 000,00	60 000,00	-	-
Maret	-	80 000,00	80 000,00	-	-
April	-	80 000,00	70 000,00	-	-
Mei	-	83 000,00	70 000,00	-	-
Juni	-	60 000,00	85 000,00	-	-
Juli	-	65 000,00	100 000,00	-	-
Agustus	-	65 000,00	80 000,00	-	-
September	-	67 000,00	50 000,00	-	-
Oktober	-	67 000,00	60 000,00	-	-
November	-	67 000,00	85 000,00	-	-
Desember	-	68 000,00	85 000,00	-	-
Rata-rata 2013	-	65 666,67	76 458,33	-	-
Januari	-	63 500,00	70 000,00	-	-
Februari	-	62 500,00	70 000,00	-	-
Maret	-	83 500,00	82 000,00	-	-
April	-	83 500,00	80 000,00	-	-
Mei	-	52 500,00	80 500,00	-	-
Juni	-	52 500,00	65 000,00	-	-
Juli	-	52 500,00	90 000,00	-	-
Agustus	-	55 000,00	80 000,00	-	-
September	-	71 000,00	90 000,00	-	-
Oktober	-	70 000,00	77 500,00	-	-
November	-	70 000,00	62 500,00	-	-
Desember	-	71 500,00	70 000,00	-	-
Rata-rata 2014	-	70 875,00	113 333,33	-	-
Januari	-	69 000,00	95 000,00	-	-
Februari	-	69 500,00	125 000,00	-	-
Maret	-	69 500,00	125 000,00	-	-
April	-	69 500,00	125 000,00	-	-
Mei	-	70 000,00	125 000,00	-	-
Juni	-	70 000,00	107 500,00	-	-
Juli	-	70 000,00	105 000,00	-	-
Agustus	-	70 000,00	110 000,00	-	-
September	-	70 000,00	95 000,00	-	-
Oktober	-	69 000,00	102 500,00	-	-
November	-	69 000,00	105 000,00	-	-
Desember	-	85 000,00	140 000,00	-	-

Tabel 74. Lanjutan

Bulan/Tahun	Kabupaten				
	Sumedang	Indramayu	Subang	Purwakarta	Karawang
	[1]	[12]	[13]	[14]	[15]
Rata-rata 2012	30 083,33	-	-	-	-
Januari	50 500,00	-	-	-	-
Februari	50 500,00	-	-	-	-
Maret	30 000,00	-	-	-	-
April	30 000,00	-	-	-	-
Mei	30 000,00	-	-	-	-
Juni	30 000,00	-	-	-	-
Juli	30 000,00	-	-	-	-
Agustus	30 000,00	-	-	-	-
September	20 000,00	-	-	-	-
Oktober	20 000,00	-	-	-	-
November	20 000,00	-	-	-	-
Desember	20 000,00	-	-	-	-
Rata-rata 2013	41 958,33	-	-	-	-
Januari	41 000,00	-	-	-	-
Februari	50 000,00	-	-	-	-
Maret	50 000,00	-	-	-	-
April	50 000,00	-	-	-	-
Mei	50 000,00	-	-	-	-
Juni	42 500,00	-	-	-	-
Juli	50 000,00	-	-	-	-
Agustus	50 000,00	-	-	-	-
September	30 000,00	-	-	-	-
Oktober	30 000,00	-	-	-	-
November	30 000,00	-	-	-	-
Desember	30 000,00	-	-	-	-
Rata-rata 2014	85 208,33	-	-	-	-
Januari	82 500,00	-	-	-	-
Februari	95 000,00	-	-	-	-
Maret	95 000,00	-	-	-	-
April	95 000,00	-	-	-	-
Mei	97 500,00	-	-	-	-
Juni	80 000,00	-	-	-	-
Juli	85 000,00	-	-	-	-
Agustus	75 000,00	-	-	-	-
September	82 500,00	-	-	-	-
Oktober	65 000,00	-	-	-	-
November	85 000,00	-	-	-	-
Desember	85 000,00	-	-	-	-

Tabel 74. Lanjutan

Bulan/Tahun	Kabupaten		Jawa Barat
	Bekasi	Bandung Barat	
[1]	[17]	[18]	[19]
Rata-rata 2012	-	-	65 208,33
Januari	-	-	67 625,00
Februari	-	-	68 875,00
Maret	-	-	68 750,00
April	-	-	66 250,00
Mei	-	-	67 000,00
Juni	-	-	65 250,00
Juli	-	-	70 250,00
Agustus	-	-	65 250,00
September	-	-	55 750,00
Oktober	-	-	58 250,00
November	-	-	64 500,00
Desember	-	-	64 750,00
Rata-rata 2013	-	-	66 920,14
Januari	-	-	65 125,00
Februari	-	-	67 125,00
Maret	-	-	75 375,00
April	-	-	74 875,00
Mei	-	-	67 250,00
Juni	-	-	61 500,00
Juli	-	-	69 625,00
Agustus	-	-	67 750,00
September	-	-	69 250,00
Oktober	-	-	65 875,00
November	-	-	62 125,00
Desember	-	-	57 166,67
Rata-rata 2014	-	-	89 805,56
Januari	-	-	82 166,67
Februari	-	-	96 500,00
Maret	-	-	96 500,00
April	-	-	96 500,00
Mei	-	-	97 500,00
Juni	-	-	85 833,33
Juli	-	-	86 666,67
Agustus	-	-	85 000,00
September	-	-	82 500,00
Oktober	-	-	78 833,33
November	-	-	86 333,33
Desember	-	-	103 333,33

Tabel 75. Harga Produsen Pedesaan Pala Biji Menurut Kabupaten di Jawa Barat (Rupiah per 100 Kg), 2012-2014

Bulan/Tahun	Kabupaten				
	Bogor	Sukabumi	Cianjur	Bandung	Garut
[1]	[2]	[3]	[4]	[5]	[6]
Rata-rata 2012	35 166,67	-	-	-	-
Januari	35 000,00	-	-	-	-
Februari	35 000,00	-	-	-	-
Maret	35 000,00	-	-	-	-
April	35 000,00	-	-	-	-
Mei	21 000,00	-	-	-	-
Juni	21 000,00	-	-	-	-
Juli	35 000,00	-	-	-	-
Agustus	50 000,00	-	-	-	-
September	40 000,00	-	-	-	-
Oktober	40 000,00	-	-	-	-
November	40 000,00	-	-	-	-
Desember	35 000,00	-	-	-	-
Rata-rata 2013	55 416,67	-	-	-	-
Januari	35 000,00	-	-	-	-
Februari	40 000,00	-	-	-	-
Maret	40 000,00	-	-	-	-
April	40 000,00	-	-	-	-
Mei	40 000,00	-	-	-	-
Juni	60 000,00	-	-	-	-
Juli	70 000,00	-	-	-	-
Agustus	90 000,00	-	-	-	-
September	80 000,00	-	-	-	-
Oktober	70 000,00	-	-	-	-
November	50 000,00	-	-	-	-
Desember	50 000,00	-	-	-	-
Rata-rata 2014	57 500,00	-	-	-	-
Januari	60 000,00	-	-	-	-
Februari	60 000,00	-	-	-	-
Maret	50 000,00	-	-	-	-
April	60 000,00	-	-	-	-
Mei	55 000,00	-	-	-	-
Juni	60 000,00	-	-	-	-
Juli	60 000,00	-	-	-	-
Agustus	55 000,00	-	-	-	-
September	60 000,00	-	-	-	-
Oktober	65 000,00	-	-	-	-
November	65 000,00	-	-	-	-
Desember	40 000,00	-	-	-	-

Lanjutan

Kabupaten				
Tasikmalaya	Ciamis	Kuningan	Cirebon	Majalengka
[7]	[8]	[9]	[10]	[11]
-	68 333,33	75 000,00	-	-
-	60 000,00	-	-	-
-	63 000,00	-	-	-
-	63 000,00	-	-	-
-	65 000,00	-	-	-
-	65 000,00	-	-	-
-	65 000,00	-	-	-
-	65 000,00	-	-	-
-	73 000,00	50 000,00	-	-
-	75 000,00	90 000,00	-	-
-	75 000,00	90 000,00	-	-
-	75 000,00	70 000,00	-	-
-	76 000,00	-	-	-
-	67 333,33	63 791,67	-	-
-	75 000,00	60 000,00	-	-
-	70 000,00	55 000,00	-	-
-	65 000,00	55 000,00	-	-
-	67 000,00	60 000,00	-	-
-	67 000,00	65 000,00	-	-
-	67 000,00	60 000,00	-	-
-	67 000,00	60 000,00	-	-
-	68 000,00	60 000,00	-	-
-	65 000,00	70 000,00	-	-
-	65 000,00	72 500,00	-	-
-	65 000,00	73 000,00	-	-
-	67 000,00	75 000,00	-	-
-	74 333,33	82 083,33	-	-
-	70 000,00	72 500,00	-	-
-	70 000,00	75 000,00	-	-
-	70 000,00	77 500,00	-	-
-	70 000,00	77 500,00	-	-
-	72 000,00	77 500,00	-	-
-	76 000,00	77 500,00	-	-
-	80 000,00	75 000,00	-	-
-	90 000,00	72 500,00	-	-
-	90 000,00	72 500,00	-	-
-	87 000,00	77 500,00	-	-
-	67 000,00	70 000,00	-	-
-	50 000,00	160 000,00	-	-

Lanjutan

Kabupaten		
Bekasi	Bandung Barat	Jawa Barat
[17]	[18]	[19]
-	-	45 335,42
-	-	39 000,00
-	-	39 750,00
-	-	39 750,00
-	-	40 250,00
-	-	36 750,00
-	-	39 375,00
-	-	42 750,00
-	-	50 800,00
-	-	57 200,00
-	-	57 200,00
-	-	53 200,00
-	-	48 000,00
-	-	58 118,75
-	-	50 200,00
-	-	49 200,00
-	-	48 200,00
-	-	49 600,00
-	-	50 600,00
-	-	53 600,00
-	-	55 600,00
-	-	59 800,00
-	-	73 750,00
-	-	71 875,00
-	-	67 000,00
-	-	68 000,00
-	-	73 479,17
-	-	70 625,00
-	-	71 250,00
-	-	69 375,00
-	-	71 875,00
-	-	71 125,00
-	-	73 375,00
-	-	73 750,00
-	-	74 375,00
-	-	75 625,00
-	-	77 375,00
-	-	70 500,00
-	-	82 500,00

Tabel 76.

**Menurut Kabupaten di Jawa Barat
(Rupiah per 100 Kg), 2012-2014**

Bulan/Tahun	Kabupaten				
	Bogor	Sukabumi	Cianjur	Bandung	Garut
[1]	[2]	[3]	[4]	[5]	[6]
Rata-rata 2012	-	-	-	-	-
Januari	-	-	-	-	-
Februari	-	-	-	-	-
Maret	-	-	-	-	-
April	-	-	-	-	-
Mei	-	-	-	-	-
Juni	-	-	-	-	-
Juli	-	-	-	-	-
Agustus	-	-	-	-	-
September	-	-	-	-	-
Oktober	-	-	-	-	-
November	-	-	-	-	-
Desember	-	-	-	-	-
Rata-rata 2013	51 363,64	31 250,00	42 958,33	-	-
Januari	-	30 000,00	45 500,00	-	-
Februari	40 000,00	30 000,00	45 500,00	-	-
Maret	40 000,00	30 000,00	45 500,00	-	-
April	40 000,00	30 000,00	45 500,00	-	-
Mei	40 000,00	30 000,00	45 500,00	-	-
Juni	60 000,00	30 000,00	45 500,00	-	-
Juli	60 000,00	30 000,00	45 500,00	-	-
Agustus	75 000,00	30 000,00	43 000,00	-	-
September	60 000,00	30 000,00	45 500,00	-	-
Oktober	65 000,00	30 000,00	45 500,00	-	-
November	40 000,00	40 000,00	43 000,00	-	-
Desember	45 000,00	35 000,00	20 000,00	-	-
Rata-rata 2014	53 333,33	35 000,00	48 250,00	-	-
Januari	50 000,00	35 000,00	48 000,00	-	-
Februari	55 000,00	35 000,00	48 000,00	-	-
Maret	50 000,00	35 000,00	48 000,00	-	-
April	55 000,00	35 000,00	48 000,00	-	-
Mei	50 000,00	35 000,00	48 000,00	-	-
Juni	55 000,00	35 000,00	48 000,00	-	-
Juli	55 000,00	35 000,00	48 000,00	-	-
Agustus	55 000,00	35 000,00	48 500,00	-	-
September	55 000,00	35 000,00	48 500,00	-	-
Oktober	60 000,00	35 000,00	48 000,00	-	-
November	60 000,00	35 000,00	48 000,00	-	-
Desember	40 000,00	35 000,00	50 000,00	-	-

Lanjutan

Kabupaten				
Tasikmalaya	Ciamis	Kuningan	Cirebon	Majalengka
[7]	[8]	[9]	[10]	[11]
-	38 791,67	-	-	-
-	40 000,00	-	-	-
-	43 000,00	-	-	-
-	40 000,00	-	-	-
-	38 000,00	-	-	-
-	36 500,00	-	-	-
-	36 500,00	-	-	-
-	36 500,00	-	-	-
-	39 000,00	-	-	-
-	39 000,00	-	-	-
-	39 000,00	-	-	-
-	39 000,00	-	-	-
-	39 000,00	-	-	-
-	39 000,00	-	-	-
-	39 000,00	-	-	-
38 250,00	40 166,67	36 875,00	-	-
35 000,00	38 500,00	34 000,00	-	-
40 000,00	39 000,00	35 000,00	-	-
40 000,00	39 500,00	38 000,00	-	-
30 000,00	40 500,00	36 500,00	-	-
40 000,00	39 500,00	35 000,00	-	-
40 000,00	40 000,00	35 500,00	-	-
40 000,00	40 000,00	38 000,00	-	-
40 000,00	39 500,00	36 500,00	-	-
40 000,00	40 500,00	35 000,00	-	-
38 000,00	43 000,00	41 500,00	-	-
38 000,00	41 000,00	37 500,00	-	-
38 000,00	41 000,00	40 000,00	-	-
41 000,00	44 833,33	40 791,67	-	-
40 000,00	43 000,00	36 000,00	-	-
40 000,00	43 500,00	38 500,00	-	-
40 000,00	40 000,00	37 000,00	-	-
40 000,00	38 000,00	37 500,00	-	-
40 000,00	40 500,00	37 500,00	-	-
40 000,00	40 000,00	35 000,00	-	-
42 000,00	40 000,00	39 000,00	-	-
42 000,00	41 000,00	39 000,00	-	-
42 000,00	40 000,00	35 000,00	-	-
42 000,00	40 000,00	37 500,00	-	-
42 000,00	42 000,00	37 500,00	-	-
42 000,00	90 000,00	80 000,00	-	-

Lanjutan

Kabupaten				
Sumedang	Indramayu	Subang	Purwakarta	Karawang
[12]	[13]	[14]	[15]	[16]
35 000,00	-	-	-	-
35 000,00	-	-	-	-
35 000,00	-	-	-	-
35 000,00	-	-	-	-
35 000,00	-	-	-	-
35 000,00	-	-	-	-
35 000,00	-	-	-	-
35 000,00	-	-	-	-
35 000,00	-	-	-	-
35 000,00	-	-	-	-
35 000,00	-	-	-	-
35 000,00	-	-	-	-
35 000,00	-	-	-	-
35 000,00	-	-	-	-
-	-	-	53 958,33	-
-	-	-	40 000,00	-
-	-	-	57 500,00	-
-	-	-	60 000,00	-
-	-	-	60 000,00	-
-	-	-	60 000,00	-
-	-	-	60 000,00	-
-	-	-	60 000,00	-
-	-	-	60 000,00	-
-	-	-	50 000,00	-
-	-	-	50 000,00	-
-	-	-	45 000,00	-
-	-	-	45 000,00	-
41 250,00	-	-	50 416,67	-
30 000,00	-	-	50 000,00	-
40 000,00	-	-	50 000,00	-
40 000,00	-	-	50 000,00	-
40 000,00	-	-	40 000,00	-
40 000,00	-	-	50 000,00	-
42 000,00	-	-	50 000,00	-
42 000,00	-	-	45 000,00	-
42 000,00	-	-	45 000,00	-
44 000,00	-	-	45 000,00	-
46 000,00	-	-	45 000,00	-
44 000,00	-	-	45 000,00	-
45 000,00	-	-	90 000,00	-

Lanjutan

Kabupaten		
Bekasi	Bandung Barat	Jawa Barat
[17]	[18]	[19]
-	-	36 895,83
-	-	37 500,00
-	-	39 000,00
-	-	37 500,00
-	-	36 500,00
-	-	35 750,00
-	-	35 750,00
-	-	35 750,00
-	-	37 000,00
-	-	37 000,00
-	-	37 000,00
-	-	37 000,00
-	-	37 000,00
-	-	41 948,41
-	-	37 166,67
-	-	41 000,00
-	-	41 857,14
-	-	40 357,14
-	-	41 428,57
-	-	44 428,57
-	-	44 785,71
-	-	46 285,71
-	-	43 000,00
-	-	44 714,29
-	-	40 642,86
-	-	37 714,29
-	-	44 359,38
-	-	41 500,00
-	-	43 750,00
-	-	42 500,00
-	-	41 687,50
-	-	42 625,00
-	-	43 125,00
-	-	43 250,00
-	-	43 437,50
-	-	43 062,50
-	-	44 187,50
-	-	44 187,50
-	-	59 000,00

Tabel 77. Harga Produsen Pedesaan Vanili Menurut Kabupaten di Jawa Barat (Rupiah per 100 Kg), 2012-2014

Bulan/Tahun	Kabupaten				
	Bogor	Sukabumi	Cianjur	Bandung	Garut
[1]	[2]	[3]	[4]	[5]	[6]
Rata-rata 2012	-	-	-	-	-
Januari	-	-	-	-	-
Februari	-	-	-	-	-
Maret	-	-	-	-	-
April	-	-	-	-	-
Mei	-	-	-	-	-
Juni	-	-	-	-	-
Juli	-	-	-	-	-
Agustus	-	-	-	-	-
September	-	-	-	-	-
Oktober	-	-	-	-	-
November	-	-	-	-	-
Desember	-	-	-	-	-
Rata-rata 2013	-	-	-	-	-
Januari	-	-	-	-	-
Februari	-	-	-	-	-
Maret	-	-	-	-	-
April	-	-	-	-	-
Mei	-	-	-	-	-
Juni	-	-	-	-	-
Juli	-	-	-	-	-
Agustus	-	-	-	-	-
September	-	-	-	-	-
Oktober	-	-	-	-	-
November	-	-	-	-	-
Desember	-	-	-	-	-
Rata-rata 2014	-	-	-	-	-
Januari	-	-	-	-	-
Februari	-	-	-	-	-
Maret	-	-	-	-	-
April	-	-	-	-	-
Mei	-	-	-	-	-
Juni	-	-	-	-	-
Juli	-	-	-	-	-
Agustus	-	-	-	-	-
September	-	-	-	-	-
Oktober	-	-	-	-	-
November	-	-	-	-	-
Desember	-	-	-	-	-

Tabel 78. Harga Produsen Pedesaan Buah Aren/Enau Menurut Kabupaten di Jawa Barat (Rupiah per 100 Kg), 2012-2014

Bulan/Tahun	Kabupaten				
	Bogor	Sukabumi	Cianjur	Bandung	Garut
[1]	[2]	[3]	[4]	[5]	[6]
Rata-rata 2012	-	-	-	-	6 583,33
Januari	-	-	-	-	8 000,00
Februari	-	-	-	-	6 000,00
Maret	-	-	-	-	6 000,00
April	-	-	-	-	6 000,00
Mei	-	-	-	-	6 000,00
Juni	-	-	-	-	6 000,00
Juli	-	-	-	-	6 000,00
Agustus	-	-	-	-	7 000,00
September	-	-	-	-	7 000,00
Oktober	-	-	-	-	7 000,00
November	-	-	-	-	7 000,00
Desember	-	-	-	-	7 000,00
Rata-rata 2013	-	-	-	-	7 291,67
Januari	-	-	-	-	7 000,00
Februari	-	-	-	-	7 000,00
Maret	-	-	-	-	7 000,00
April	-	-	-	-	7 000,00
Mei	-	-	-	-	7 000,00
Juni	-	-	-	-	7 500,00
Juli	-	-	-	-	7 500,00
Agustus	-	-	-	-	7 500,00
September	-	-	-	-	7 500,00
Oktober	-	-	-	-	7 500,00
November	-	-	-	-	7 500,00
Desember	-	-	-	-	7 500,00
Rata-rata 2014	-	-	-	-	-
Januari	-	-	-	-	-
Februari	-	-	-	-	-
Maret	-	-	-	-	-
April	-	-	-	-	-
Mei	-	-	-	-	-
Juni	-	-	-	-	-
Juli	-	-	-	-	-
Agustus	-	-	-	-	-
September	-	-	-	-	-
Oktober	-	-	-	-	-
November	-	-	-	-	-
Desember	-	-	-	-	-

Lanjutan

Kabupaten				
Tasikmalaya	Ciamis	Kuningan	Cirebon	Majalengka
[7]	[8]	[9]	[10]	[11]
-	2 604,17	-	-	3 285,71
-	3 000,00	-	-	8 000,00
-	3 000,00	-	-	-
-	2 500,00	-	-	-
-	2 500,00	-	-	2 000,00
-	2 500,00	-	-	3 000,00
-	2 500,00	-	-	3 000,00
-	2 500,00	-	-	3 000,00
-	2 500,00	-	-	2 000,00
-	2 500,00	-	-	2 000,00
-	2 500,00	-	-	-
-	2 500,00	-	-	-
-	2 750,00	-	-	-
-	3 437,50	-	-	-
-	2 750,00	-	-	-
-	2 750,00	-	-	-
-	2 750,00	-	-	-
-	3 000,00	-	-	-
-	3 000,00	-	-	-
-	3 000,00	-	-	-
-	4 000,00	-	-	-
-	4 000,00	-	-	-
-	4 000,00	-	-	-
-	4 000,00	-	-	-
-	4 000,00	-	-	-
-	4 000,00	-	-	-
-	4 000,00	-	-	-
-	3 900,00	-	-	-
-	4 000,00	-	-	-
-	4 000,00	-	-	-
-	4 000,00	-	-	-
-	4 000,00	-	-	-
-	4 100,00	-	-	-
-	4 200,00	-	-	-
-	5 000,00	-	-	-
-	4 000,00	-	-	-
-	3 500,00	-	-	-
-	3 000,00	-	-	-
-	3 000,00	-	-	-
-	4 000,00	-	-	-

Lanjutan

Kabupaten				
Sumedang	Indramayu	Subang	Purwakarta	Karawang
[12]	[13]	[14]	[15]	[16]
2 925,00	-	-	-	-
5 000,00	-	-	-	-
5 000,00	-	-	-	-
2 500,00	-	-	-	-
2 500,00	-	-	-	-
2 500,00	-	-	-	-
2 600,00	-	-	-	-
2 500,00	-	-	-	-
2 500,00	-	-	-	-
2 500,00	-	-	-	-
2 500,00	-	-	-	-
2 500,00	-	-	-	-
2 500,00	-	-	-	-
2 500,00	-	-	-	-
4 937,50	-	-	-	-
4 750,00	-	-	-	-
4 750,00	-	-	-	-
4 750,00	-	-	-	-
4 750,00	-	-	-	-
5 000,00	-	-	-	-
5 000,00	-	-	-	-
5 500,00	-	-	-	-
5 000,00	-	-	-	-
5 000,00	-	-	-	-
5 000,00	-	-	-	-
5 500,00	-	-	-	-
5 500,00	-	-	-	-
3 750,00	-	-	-	-
3 583,33	-	-	-	-
2 500,00	-	-	-	-
3 000,00	-	-	-	-
3 000,00	-	-	-	-
3 000,00	-	-	-	-
3 000,00	-	-	-	-
3 000,00	-	-	-	-
3 000,00	-	-	-	-
3 000,00	-	-	-	-
4 000,00	-	-	-	-
5 000,00	-	-	-	-
8 000,00	-	-	-	-
2 500,00	-	-	-	-

Lanjutan

Kabupaten		
Bekasi	Bandung Barat	Jawa Barat
[17]	[18]	[19]
-	-	3 932,64
-	-	6 000,00
-	-	4 666,67
-	-	3 666,67
-	-	3 250,00
-	-	3 500,00
-	-	3 525,00
-	-	3 500,00
-	-	3 500,00
-	-	3 500,00
-	-	4 000,00
-	-	4 000,00
-	-	4 083,33
-	-	5 222,22
-	-	4 833,33
-	-	4 833,33
-	-	4 833,33
-	-	4 916,67
-	-	5 000,00
-	-	5 166,67
-	-	5 666,67
-	-	5 500,00
-	-	5 500,00
-	-	5 666,67
-	-	5 666,67
-	-	5 083,33
-	-	3 741,67
-	-	3 250,00
-	-	3 500,00
-	-	3 500,00
-	-	3 500,00
-	-	3 550,00
-	-	3 600,00
-	-	4 000,00
-	-	3 500,00
-	-	3 750,00
-	-	4 000,00
-	-	5 500,00
-	-	3 250,00

Tabel 79. Harga Produsen Pedesaan Sereh Menurut Kabupaten di Jawa Barat (Rupiah per 100 Kg), 2012-2014

Bulan/Tahun	Kabupaten				
	Bogor	Sukabumi	Cianjur	Bandung	Garut
[1]	[2]	[3]	[4]	[5]	[6]
Rata-rata 2012	-	500,00	970,00	-	-
Januari	-	500,00	-	-	-
Februari	-	500,00	-	-	-
Maret	-	500,00	800,00	-	-
April	-	500,00	900,00	-	-
Mei	-	500,00	1 000,00	-	-
Juni	-	500,00	1 000,00	-	-
Juli	-	500,00	1 000,00	-	-
Agustus	-	500,00	1 000,00	-	-
September	-	500,00	1 000,00	-	-
Oktober	-	500,00	1 000,00	-	-
November	-	500,00	1 000,00	-	-
Desember	-	500,00	1 000,00	-	-
Rata-rata 2013	1 500,00	500,00	1 208,33	-	-
Januari	-	500,00	1 000,00	-	-
Februari	1 500,00	500,00	1 000,00	-	-
Maret	1 500,00	500,00	1 000,00	-	-
April	1 500,00	500,00	1 000,00	-	-
Mei	1 500,00	500,00	1 000,00	-	-
Juni	1 500,00	500,00	1 000,00	-	-
Juli	1 500,00	500,00	1 000,00	-	-
Agustus	1 500,00	500,00	1 000,00	-	-
September	1 500,00	500,00	1 000,00	-	-
Oktober	1 500,00	500,00	1 000,00	-	-
November	1 500,00	500,00	2 000,00	-	-
Desember	1 500,00	500,00	2 500,00	-	-
Rata-rata 2014	1 458,33	875,00	2 708,33	-	-
Januari	1 500,00	500,00	2 500,00	-	-
Februari	1 500,00	500,00	2 500,00	-	-
Maret	1 500,00	500,00	2 500,00	-	-
April	1 500,00	1 000,00	2 500,00	-	-
Mei	1 000,00	1 000,00	2 500,00	-	-
Juni	1 500,00	1 000,00	2 500,00	-	-
Juli	1 500,00	1 000,00	2 500,00	-	-
Agustus	1 500,00	1 000,00	3 000,00	-	-
September	1 500,00	1 000,00	3 000,00	-	-
Oktober	1 500,00	1 000,00	3 000,00	-	-
November	1 500,00	1 000,00	3 000,00	-	-
Desember	1 500,00	1 000,00	3 000,00	-	-

Lanjutan

Kabupaten				
Sumedang	Indramayu	Subang	Purwakarta	Karawang
[12]	[13]	[14]	[15]	[16]
-	-	-	-	-
-	-	-	-	-
-	-	-	-	-
-	-	-	-	-
-	-	-	-	-
-	-	-	-	-
-	-	-	-	-
-	-	-	-	-
-	-	-	-	-
-	-	-	-	-
-	-	-	-	-
2 375,00	-	-	-	-
-	-	-	-	-
-	-	-	-	-
-	-	-	-	-
1 500,00	-	-	-	-
2 500,00	-	-	-	-
2 500,00	-	-	-	-
2 500,00	-	-	-	-
2 500,00	-	-	-	-
2 500,00	-	-	-	-
2 500,00	-	-	-	-
2 500,00	-	-	-	-
-	-	-	1 958,33	-
-	-	-	2 000,00	-
-	-	-	2 000,00	-
-	-	-	2 000,00	-
-	-	-	2 000,00	-
-	-	-	2 000,00	-
-	-	-	2 000,00	-
-	-	-	2 000,00	-
-	-	-	1 500,00	-
-	-	-	1 500,00	-
-	-	-	1 500,00	-
-	-	-	2 500,00	-
-	-	-	2 500,00	-

Lanjutan

Kabupaten		
Bekasi	Bandung Barat	Jawa Barat
[17]	[18]	[19]
-	-	695,83
-	-	500,00
-	-	500,00
-	-	650,00
-	-	700,00
-	-	750,00
-	-	750,00
-	-	750,00
-	-	750,00
-	-	750,00
-	-	750,00
-	-	750,00
-	-	750,00
-	-	1 260,42
-	-	750,00
-	-	1 000,00
-	-	1 000,00
-	-	1 000,00
-	-	1 125,00
-	-	1 375,00
-	-	1 375,00
-	-	1 375,00
-	-	1 375,00
-	-	1 375,00
-	-	1 625,00
-	-	1 750,00
-	-	1 750,00
-	-	1 625,00
-	-	1 625,00
-	-	1 625,00
-	-	1 750,00
-	-	1 625,00
-	-	1 750,00
-	-	1 750,00
-	-	1 750,00
-	-	1 750,00
-	-	1 750,00
-	-	2 000,00
-	-	2 000,00

Tabel 80. Harga Produsen Pedesaan Ijuk Menurut Kabupaten di Jawa Barat (Rupiah per 100 Kg), 2012-2014

Bulan/Tahun	Kabupaten				
	Bogor	Sukabumi	Cianjur	Bandung	Garut
	[1]	[2]	[3]	[4]	[5]
Rata-rata 2012	200 000,00	-	229 583,33	-	-
Januari	200 000,00	-	225 000,00	-	-
Februari	-	-	230 000,00	-	-
Maret	-	-	230 000,00	-	-
April	-	-	230 000,00	-	-
Mei	-	-	230 000,00	-	-
Juni	-	-	230 000,00	-	-
Juli	-	-	230 000,00	-	-
Agustus	-	-	230 000,00	-	-
September	-	-	230 000,00	-	-
Oktober	-	-	230 000,00	-	-
November	-	-	230 000,00	-	-
Desember	-	-	230 000,00	-	-
Rata-rata 2013	237 500,00	-	230 000,00	-	-
Januari	250 000,00	-	230 000,00	-	-
Februari	250 000,00	-	230 000,00	-	-
Maret	250 000,00	-	230 000,00	-	-
April	250 000,00	-	230 000,00	-	-
Mei	250 000,00	-	230 000,00	-	-
Juni	250 000,00	-	230 000,00	-	-
Juli	250 000,00	-	230 000,00	-	-
Agustus	250 000,00	-	230 000,00	-	-
September	150 000,00	-	230 000,00	-	-
Oktober	200 000,00	-	-	-	-
November	250 000,00	-	-	-	-
Desember	250 000,00	-	-	-	-
Rata-rata 2014	212 500,00	-	320 000,00	-	195 833,33
Januari	250 000,00	-	320 000,00	-	150 000,00
Februari	250 000,00	-	320 000,00	-	200 000,00
Maret	200 000,00	-	320 000,00	-	200 000,00
April	250 000,00	-	320 000,00	-	200 000,00
Mei	200 000,00	-	320 000,00	-	200 000,00
Juni	200 000,00	-	320 000,00	-	200 000,00
Juli	200 000,00	-	320 000,00	-	200 000,00
Agustus	200 000,00	-	320 000,00	-	200 000,00
September	200 000,00	-	320 000,00	-	200 000,00
Oktober	200 000,00	-	320 000,00	-	200 000,00
November	200 000,00	-	320 000,00	-	200 000,00
Desember	200 000,00	-	320 000,00	-	200 000,00

Lanjutan

Kabupaten				
Tasikmalaya	Ciamis	Kuningan	Cirebon	Majalengka
[7]	[8]	[9]	[10]	[11]
-	234 166,67	-	-	-
-	220 000,00	-	-	-
-	220 000,00	-	-	-
-	230 000,00	-	-	-
-	230 000,00	-	-	-
-	230 000,00	-	-	-
-	240 000,00	-	-	-
-	240 000,00	-	-	-
-	240 000,00	-	-	-
-	240 000,00	-	-	-
-	240 000,00	-	-	-
-	240 000,00	-	-	-
-	240 000,00	-	-	-
-	240 000,00	-	-	-
-	249 166,67	-	-	-
-	240 000,00	-	-	-
-	240 000,00	-	-	-
-	240 000,00	-	-	-
-	250 000,00	-	-	-
-	250 000,00	-	-	-
-	250 000,00	-	-	-
-	250 000,00	-	-	-
-	250 000,00	-	-	-
-	250 000,00	-	-	-
-	250 000,00	-	-	-
-	260 000,00	-	-	-
-	260 000,00	-	-	-
-	279 166,67	-	-	-
-	260 000,00	-	-	-
-	260 000,00	-	-	-
-	260 000,00	-	-	-
-	270 000,00	-	-	-
-	270 000,00	-	-	-
-	270 000,00	-	-	-
-	270 000,00	-	-	-
-	270 000,00	-	-	-
-	270 000,00	-	-	-
-	300 000,00	-	-	-
-	300 000,00	-	-	-
-	300 000,00	-	-	-
-	320 000,00	-	-	-

Lanjutan

Kabupaten				
Sumedang	Indramayu	Subang	Purwakarta	Karawang
[12]	[13]	[14]	[15]	[16]
120 277,78	-	-	-	-
138 333,33	-	-	-	-
138 333,33	-	-	-	-
116 666,67	-	-	-	-
116 666,67	-	-	-	-
116 666,67	-	-	-	-
116 666,67	-	-	-	-
116 666,67	-	-	-	-
116 666,67	-	-	-	-
116 666,67	-	-	-	-
116 666,67	-	-	-	-
116 666,67	-	-	-	-
116 666,67	-	-	-	-
116 666,67	-	-	-	-
116 666,67	-	-	-	-
142 500,00	-	-	-	-
116 666,67	-	-	-	-
143 333,33	-	-	-	-
146 666,67	-	-	-	-
146 666,67	-	-	-	-
146 666,67	-	-	-	-
136 666,67	-	-	-	-
176 666,67	-	-	-	-
143 333,33	-	-	-	-
143 333,33	-	-	-	-
136 666,67	-	-	-	-
136 666,67	-	-	-	-
136 666,67	-	-	-	-
178 750,00	-	-	-	-
165 000,00	-	-	-	-
165 000,00	-	-	-	-
165 000,00	-	-	-	-
165 000,00	-	-	-	-
165 000,00	-	-	-	-
165 000,00	-	-	-	-
165 000,00	-	-	-	-
165 000,00	-	-	-	-
165 000,00	-	-	-	-
165 000,00	-	-	-	-
165 000,00	-	-	-	-
330 000,00	-	-	-	-

Lanjutan

Kabupaten		
Bekasi	Bandung Barat	Jawa Barat
[17]	[18]	[19]
-	-	194 791,67
-	-	195 833,33
-	-	196 111,11
-	-	192 222,22
-	-	192 222,22
-	-	192 222,22
-	-	195 555,56
-	-	195 555,56
-	-	195 555,56
-	-	195 555,56
-	-	195 555,56
-	-	195 555,56
-	-	195 555,56
-	-	213 472,22
-	-	209 166,67
-	-	215 833,33
-	-	216 666,67
-	-	219 166,67
-	-	219 166,67
-	-	216 666,67
-	-	226 666,67
-	-	218 333,33
-	-	193 333,33
-	-	195 555,56
-	-	215 555,56
-	-	215 555,56
-	-	237 250,00
-	-	229 000,00
-	-	239 000,00
-	-	229 000,00
-	-	241 000,00
-	-	231 000,00
-	-	231 000,00
-	-	231 000,00
-	-	231 000,00
-	-	237 000,00
-	-	237 000,00
-	-	237 000,00
-	-	274 000,00

Tabel 81. Harga Produsen Pedesaan Sapi Perah Frisian Holstein Menurut Kabupaten di Jawa Barat (Rupiah per Ekor 250 Kg), 2012-2014

Bulan/Tahun	Kabupaten				
	Bogor	Sukabumi	Cianjur	Bandung	Garut
[1]	[2]	[3]	[4]	[5]	[6]
Rata-rata 2012	-	-	-	-	9275 000,00
Januari	-	-	-	-	9000 000,00
Februari	-	-	-	-	9000 000,00
Maret	-	-	-	-	9000 000,00
April	-	-	-	-	9000 000,00
Mei	-	-	-	-	9000 000,00
Juni	-	-	-	-	9000 000,00
Juli	-	-	-	-	9000 000,00
Agustus	-	-	-	-	9000 000,00
September	-	-	-	-	9500 000,00
Oktober	-	-	-	-	10200 000,00
November	-	-	-	-	9800 000,00
Desember	-	-	-	-	9800 000,00
Rata-rata 2013	-	-	-	-	10725 000,00
Januari	-	-	-	-	9800 000,00
Februari	-	-	-	-	9800 000,00
Maret	-	-	-	-	10000 000,00
April	-	-	-	-	10000 000,00
Mei	-	-	-	-	10000 000,00
Juni	-	-	-	-	11000 000,00
Juli	-	-	-	-	11000 000,00
Agustus	-	-	-	-	11000 000,00
September	-	-	-	-	11000 000,00
Oktober	-	-	-	-	11700 000,00
November	-	-	-	-	11700 000,00
Desember	-	-	-	-	11700 000,00
Rata-rata 2014	-	-	-	-	12133 333,33
Januari	-	-	-	-	11700 000,00
Februari	-	-	-	-	11700 000,00
Maret	-	-	-	-	11700 000,00
April	-	-	-	-	11700 000,00
Mei	-	-	-	-	11700 000,00
Juni	-	-	-	-	11700 000,00
Juli	-	-	-	-	11700 000,00
Agustus	-	-	-	-	11700 000,00
September	-	-	-	-	13000 000,00
Oktober	-	-	-	-	13000 000,00
November	-	-	-	-	13000 000,00
Desember	-	-	-	-	13000 000,00

Tabel 81. Lanjutan

Bulan/Tahun	Kabupaten				
	Tasikmalaya	Ciamis	Kuningan	Cirebon	Majalengka
	[7]	[8]	[9]	[10]	[11]
Rata-rata 2012	-	-	11500 000,00	-	-
Januari	-	-	11500 000,00	-	-
Februari	-	-	11500 000,00	-	-
Maret	-	-	11500 000,00	-	-
April	-	-	11500 000,00	-	-
Mei	-	-	11500 000,00	-	-
Juni	-	-	11500 000,00	-	-
Juli	-	-	11500 000,00	-	-
Agustus	-	-	11500 000,00	-	-
September	-	-	11500 000,00	-	-
Oktober	-	-	11500 000,00	-	-
November	-	-	11500 000,00	-	-
Desember	-	-	11500 000,00	-	-
Rata-rata 2013	-	-	11500 000,00	-	-
Januari	-	-	11500 000,00	-	-
Februari	-	-	11500 000,00	-	-
Maret	-	-	11500 000,00	-	-
April	-	-	11500 000,00	-	-
Mei	-	-	11500 000,00	-	-
Juni	-	-	11500 000,00	-	-
Juli	-	-	11500 000,00	-	-
Agustus	-	-	11500 000,00	-	-
September	-	-	11500 000,00	-	-
Oktober	-	-	11500 000,00	-	-
November	-	-	11500 000,00	-	-
Desember	-	-	11500 000,00	-	-
Rata-rata 2014	-	-	11500 000,00	-	-
Januari	-	-	11500 000,00	-	-
Februari	-	-	11500 000,00	-	-
Maret	-	-	11500 000,00	-	-
April	-	-	11500 000,00	-	-
Mei	-	-	11500 000,00	-	-
Juni	-	-	11500 000,00	-	-
Juli	-	-	11500 000,00	-	-
Agustus	-	-	11500 000,00	-	-
September	-	-	11500 000,00	-	-
Oktober	-	-	11500 000,00	-	-
November	-	-	11500 000,00	-	-
Desember	-	-	11500 000,00	-	-

Tabel 81. Lanjutan

Bulan/Tahun	Kabupaten				
	Sumedang	Indramayu	Subang	Purwakarta	Karawang
	[12]	[13]	[14]	[15]	[16]
[1]					
Rata-rata 2012	-	-	-	-	-
Januari	-	-	-	-	-
Februari	-	-	-	-	-
Maret	-	-	-	-	-
April	-	-	-	-	-
Mei	-	-	-	-	-
Juni	-	-	-	-	-
Juli	-	-	-	-	-
Agustus	-	-	-	-	-
September	-	-	-	-	-
Oktober	-	-	-	-	-
November	-	-	-	-	-
Desember	-	-	-	-	-
Rata-rata 2013	-	-	-	-	-
Januari	-	-	-	-	-
Februari	-	-	-	-	-
Maret	-	-	-	-	-
April	-	-	-	-	-
Mei	-	-	-	-	-
Juni	-	-	-	-	-
Juli	-	-	-	-	-
Agustus	-	-	-	-	-
September	-	-	-	-	-
Oktober	-	-	-	-	-
November	-	-	-	-	-
Desember	-	-	-	-	-
Rata-rata 2014	-	-	-	-	-
Januari	-	-	-	-	-
Februari	-	-	-	-	-
Maret	-	-	-	-	-
April	-	-	-	-	-
Mei	-	-	-	-	-
Juni	-	-	-	-	-
Juli	-	-	-	-	-
Agustus	-	-	-	-	-
September	-	-	-	-	-
Oktober	-	-	-	-	-
November	-	-	-	-	-
Desember	-	-	-	-	-

Tabel 81. Lanjutan

Bulan/Tahun	Kabupaten		Jawa Barat
	Bekasi	Bandung Barat	
[1]	[17]	[18]	[19]
Rata-rata 2012	-	-	10387 500,00
Januari	-	-	10250 000,00
Februari	-	-	10250 000,00
Maret	-	-	10250 000,00
April	-	-	10250 000,00
Mei	-	-	10250 000,00
Juni	-	-	10250 000,00
Juli	-	-	10250 000,00
Agustus	-	-	10250 000,00
September	-	-	10500 000,00
Oktober	-	-	10850 000,00
November	-	-	10650 000,00
Desember	-	-	10650 000,00
Rata-rata 2013	-	14000 000,00	12075 000,00
Januari	-	14000 000,00	11766 666,67
Februari	-	14000 000,00	11766 666,67
Maret	-	14000 000,00	11833 333,33
April	-	14000 000,00	11833 333,33
Mei	-	14000 000,00	11833 333,33
Juni	-	14000 000,00	12166 666,67
Juli	-	14000 000,00	12166 666,67
Agustus	-	14000 000,00	12166 666,67
September	-	14000 000,00	12166 666,67
Oktober	-	14000 000,00	12400 000,00
November	-	14000 000,00	12400 000,00
Desember	-	14000 000,00	12400 000,00
Rata-rata 2014	-	14000 000,00	12544 444,44
Januari	-	14000 000,00	12400 000,00
Februari	-	14000 000,00	12400 000,00
Maret	-	14000 000,00	12400 000,00
April	-	14000 000,00	12400 000,00
Mei	-	14000 000,00	12400 000,00
Juni	-	14000 000,00	12400 000,00
Juli	-	14000 000,00	12400 000,00
Agustus	-	14000 000,00	12400 000,00
September	-	14000 000,00	12833 333,33
Oktober	-	14000 000,00	12833 333,33
November	-	14000 000,00	12833 333,33
Desember	-	14000 000,00	12833 333,33

Tabel 82. Harga Produsen Pedesaan Sapi Perah Peranakan FH Menurut Kabupaten di Jawa Barat (Rupiah per Ekor 250 Kg), 2012-2014

Bulan/Tahun	Kabupaten				
	Bogor	Sukabumi	Cianjur	Bandung	Garut
[1]	[2]	[3]	[4]	[5]	[6]
Rata-rata 2012	-	-	-	9000 000,00	-
Januari	-	-	-	9000 000,00	-
Februari	-	-	-	9000 000,00	-
Maret	-	-	-	9000 000,00	-
April	-	-	-	9000 000,00	-
Mei	-	-	-	9000 000,00	-
Juni	-	-	-	9000 000,00	-
Juli	-	-	-	9000 000,00	-
Agustus	-	-	-	9000 000,00	-
September	-	-	-	9000 000,00	-
Oktober	-	-	-	9000 000,00	-
November	-	-	-	9000 000,00	-
Desember	-	-	-	9000 000,00	-
Rata-rata 2013	9308 333,33	-	-	9333 333,33	-
Januari	7500 000,00	-	-	9000 000,00	-
Februari	8500 000,00	-	-	9000 000,00	-
Maret	8500 000,00	-	-	9000 000,00	-
April	8500 000,00	-	-	9000 000,00	-
Mei	8700 000,00	-	-	9000 000,00	-
Juni	10000 000,00	-	-	9000 000,00	-
Juli	10000 000,00	-	-	9000 000,00	-
Agustus	10000 000,00	-	-	9000 000,00	-
September	10000 000,00	-	-	9000 000,00	-
Oktober	10000 000,00	-	-	9000 000,00	-
November	10000 000,00	-	-	11000 000,00	-
Desember	10000 000,00	-	-	11000 000,00	-
Rata-rata 2014	9791 666,67	-	-	12350 000,00	-
Januari	5000 000,00	-	-	11000 000,00	-
Februari	9750 000,00	-	-	11000 000,00	-
Maret	9750 000,00	-	-	11000 000,00	-
April	9750 000,00	-	-	11700 000,00	-
Mei	9750 000,00	-	-	12500 000,00	-
Juni	9750 000,00	-	-	12500 000,00	-
Juli	9750 000,00	-	-	12500 000,00	-
Agustus	9750 000,00	-	-	12500 000,00	-
September	9750 000,00	-	-	12500 000,00	-
Oktober	12250 000,00	-	-	15000 000,00	-
November	11000 000,00	-	-	13000 000,00	-
Desember	11250 000,00	-	-	13000 000,00	-

Tabel 82. Lanjutan

Bulan/Tahun	Kabupaten				
	Tasikmalaya	Ciamis	Kuningan	Cirebon	Majalengka
	[7]	[8]	[9]	[10]	[11]
Rata-rata 2012	-	-	-	-	-
Januari	-	-	-	-	-
Februari	-	-	-	-	-
Maret	-	-	-	-	-
April	-	-	-	-	-
Mei	-	-	-	-	-
Juni	-	-	-	-	-
Juli	-	-	-	-	-
Agustus	-	-	-	-	-
September	-	-	-	-	-
Oktober	-	-	-	-	-
November	-	-	-	-	-
Desember	-	-	-	-	-
Rata-rata 2013	-	-	-	-	-
Januari	-	-	-	-	-
Februari	-	-	-	-	-
Maret	-	-	-	-	-
April	-	-	-	-	-
Mei	-	-	-	-	-
Juni	-	-	-	-	-
Juli	-	-	-	-	-
Agustus	-	-	-	-	-
September	-	-	-	-	-
Oktober	-	-	-	-	-
November	-	-	-	-	-
Desember	-	-	-	-	-
Rata-rata 2014	-	-	-	-	-
Januari	-	-	-	-	-
Februari	-	-	-	-	-
Maret	-	-	-	-	-
April	-	-	-	-	-
Mei	-	-	-	-	-
Juni	-	-	-	-	-
Juli	-	-	-	-	-
Agustus	-	-	-	-	-
September	-	-	-	-	-
Oktober	-	-	-	-	-
November	-	-	-	-	-
Desember	-	-	-	-	-

Tabel 82. Lanjutan

Bulan/Tahun	Kabupaten				
	Sumedang	Indramayu	Subang	Purwakarta	Karawang
	[12]	[13]	[14]	[15]	[16]
Rata-rata 2012	-	-	-	-	-
Januari	-	-	-	-	-
Februari	-	-	-	-	-
Maret	-	-	-	-	-
April	-	-	-	-	-
Mei	-	-	-	-	-
Juni	-	-	-	-	-
Juli	-	-	-	-	-
Agustus	-	-	-	-	-
September	-	-	-	-	-
Oktober	-	-	-	-	-
November	-	-	-	-	-
Desember	-	-	-	-	-
Rata-rata 2013	-	-	-	-	-
Januari	-	-	-	-	-
Februari	-	-	-	-	-
Maret	-	-	-	-	-
April	-	-	-	-	-
Mei	-	-	-	-	-
Juni	-	-	-	-	-
Juli	-	-	-	-	-
Agustus	-	-	-	-	-
September	-	-	-	-	-
Oktober	-	-	-	-	-
November	-	-	-	-	-
Desember	-	-	-	-	-
Rata-rata 2014	-	-	-	-	-
Januari	-	-	-	-	-
Februari	-	-	-	-	-
Maret	-	-	-	-	-
April	-	-	-	-	-
Mei	-	-	-	-	-
Juni	-	-	-	-	-
Juli	-	-	-	-	-
Agustus	-	-	-	-	-
September	-	-	-	-	-
Oktober	-	-	-	-	-
November	-	-	-	-	-
Desember	-	-	-	-	-

Tabel 82. Lanjutan

Bulan/Tahun	Kabupaten		Jawa Barat
	Bekasi	Bandung Barat	
	[1]	[17]	
Rata-rata 2012	-	10500 000,00	9750 000,00
Januari	-	10500 000,00	9750 000,00
Februari	-	10500 000,00	9750 000,00
Maret	-	10500 000,00	9750 000,00
April	-	10500 000,00	9750 000,00
Mei	-	10500 000,00	9750 000,00
Juni	-	10500 000,00	9750 000,00
Juli	-	10500 000,00	9750 000,00
Agustus	-	10500 000,00	9750 000,00
September	-	10500 000,00	9750 000,00
Oktober	-	10500 000,00	9750 000,00
November	-	10500 000,00	9750 000,00
Desember	-	10500 000,00	9750 000,00
Rata-rata 2013	-	11833 333,33	10158 333,33
Januari	-	11000 000,00	9166 666,67
Februari	-	11000 000,00	9500 000,00
Maret	-	12000 000,00	9833 333,33
April	-	12000 000,00	9833 333,33
Mei	-	12000 000,00	9900 000,00
Juni	-	12000 000,00	10333 333,33
Juli	-	12000 000,00	10333 333,33
Agustus	-	12000 000,00	10333 333,33
September	-	12000 000,00	10333 333,33
Oktober	-	12000 000,00	10333 333,33
November	-	12000 000,00	11000 000,00
Desember	-	12000 000,00	11000 000,00
Rata-rata 2014	-	11520 833,33	11220 833,33
Januari	-	12000 000,00	9333 333,33
Februari	-	12000 000,00	10916 666,67
Maret	-	11000 000,00	10583 333,33
April	-	11000 000,00	10816 666,67
Mei	-	11000 000,00	11083 333,33
Juni	-	11000 000,00	11083 333,33
Juli	-	11000 000,00	11083 333,33
Agustus	-	11250 000,00	11166 666,67
September	-	12000 000,00	11416 666,67
Oktober	-	12000 000,00	13083 333,33
November	-	12000 000,00	12000 000,00
Desember	-	12000 000,00	12083 333,33

Tabel 83. Harga Produsen Pedesaan Sapi Potong Peranakan Ongale (P.O) Menurut Kabupaten di Jawa Barat (Rupiah per Ekor 250 Kg), 2012-2014

Bulan/Tahun	Kabupaten				
	Bogor	Sukabumi	Cianjur	Bandung	Garut
[1]	[2]	[3]	[4]	[5]	[6]
Rata-rata 2012	-	-	-	-	-
Januari	-	-	-	-	-
Februari	-	-	-	-	-
Maret	-	-	-	-	-
April	-	-	-	-	-
Mei	-	-	-	-	-
Juni	-	-	-	-	-
Juli	-	-	-	-	-
Agustus	-	-	-	-	-
September	-	-	-	-	-
Oktober	-	-	-	-	-
November	-	-	-	-	-
Desember	-	-	-	-	-
Rata-rata 2013	12500 000,00	-	-	-	-
Januari	-	-	-	-	-
Februari	-	-	-	-	-
Maret	-	-	-	-	-
April	-	-	-	-	-
Mei	-	-	-	-	-
Juni	-	-	-	-	-
Juli	-	-	-	-	-
Agustus	-	-	-	-	-
September	-	-	-	-	-
Oktober	-	-	-	-	-
November	12500 000,00	-	-	-	-
Desember	12500 000,00	-	-	-	-
Rata-rata 2014	10000 000,00	-	-	-	-
Januari	-	-	-	-	-
Februari	10000 000,00	-	-	-	-
Maret	10000 000,00	-	-	-	-
April	10000 000,00	-	-	-	-
Mei	10000 000,00	-	-	-	-
Juni	10000 000,00	-	-	-	-
Juli	10000 000,00	-	-	-	-
Agustus	10000 000,00	-	-	-	-
September	10000 000,00	-	-	-	-
Oktober	10000 000,00	-	-	-	-
November	10000 000,00	-	-	-	-
Desember	10000 000,00	-	-	-	-

Tabel 83. Lanjutan

Bulan/Tahun	Kabupaten				
	Tasikmalaya	Ciamis	Kuningan	Cirebon	Majalengka
	[1]	[7]	[8]	[9]	[10]
Rata-rata 2012	-	-	9000 000,00	-	-
Januari	-	-	9000 000,00	-	-
Februari	-	-	9000 000,00	-	-
Maret	-	-	9000 000,00	-	-
April	-	-	9000 000,00	-	-
Mei	-	-	9000 000,00	-	-
Juni	-	-	9000 000,00	-	-
Juli	-	-	9000 000,00	-	-
Agustus	-	-	9000 000,00	-	-
September	-	-	9000 000,00	-	-
Oktober	-	-	9000 000,00	-	-
November	-	-	9000 000,00	-	-
Desember	-	-	9000 000,00	-	-
Rata-rata 2013	11818 181,82	-	9916 666,67	-	-
Januari	-	-	9000 000,00	-	-
Februari	11000 000,00	-	10000 000,00	-	-
Maret	11000 000,00	-	10000 000,00	-	-
April	11000 000,00	-	10000 000,00	-	-
Mei	11000 000,00	-	10000 000,00	-	-
Juni	11000 000,00	-	10000 000,00	-	-
Juli	11000 000,00	-	10000 000,00	-	-
Agustus	11000 000,00	-	10000 000,00	-	-
September	11000 000,00	-	10000 000,00	-	-
Oktober	14000 000,00	-	10000 000,00	-	-
November	14000 000,00	-	10000 000,00	-	-
Desember	14000 000,00	-	10000 000,00	-	-
Rata-rata 2014	-	-	10000 000,00	-	-
Januari	-	-	10000 000,00	-	-
Februari	-	-	10000 000,00	-	-
Maret	-	-	10000 000,00	-	-
April	-	-	10000 000,00	-	-
Mei	-	-	10000 000,00	-	-
Juni	-	-	10000 000,00	-	-
Juli	-	-	10000 000,00	-	-
Agustus	-	-	10000 000,00	-	-
September	-	-	10000 000,00	-	-
Oktober	-	-	10000 000,00	-	-
November	-	-	10000 000,00	-	-
Desember	-	-	10000 000,00	-	-

Tabel 83. Lanjutan

Bulan/Tahun	Kabupaten				
	Sumedang	Indramayu	Subang	Purwakarta	Karawang
	[1]	[12]	[13]	[14]	[15]
Rata-rata 2012	-	7016 666,67	-	-	-
Januari	-	6800 000,00	-	-	-
Februari	-	6800 000,00	-	-	-
Maret	-	6800 000,00	-	-	-
April	-	6800 000,00	-	-	-
Mei	-	6800 000,00	-	-	-
Juni	-	6800 000,00	-	-	-
Juli	-	7000 000,00	-	-	-
Agustus	-	7200 000,00	-	-	-
September	-	7200 000,00	-	-	-
Oktober	-	7250 000,00	-	-	-
November	-	7250 000,00	-	-	-
Desember	-	7500 000,00	-	-	-
Rata-rata 2013	-	8416 666,67	-	-	-
Januari	-	7500 000,00	-	-	-
Februari	-	8500 000,00	-	-	-
Maret	-	8500 000,00	-	-	-
April	-	8500 000,00	-	-	-
Mei	-	8500 000,00	-	-	-
Juni	-	8500 000,00	-	-	-
Juli	-	8500 000,00	-	-	-
Agustus	-	8500 000,00	-	-	-
September	-	8500 000,00	-	-	-
Oktober	-	8500 000,00	-	-	-
November	-	8500 000,00	-	-	-
Desember	-	8500 000,00	-	-	-
Rata-rata 2014	-	9666 666,67	-	-	-
Januari	-	8500 000,00	-	-	-
Februari	-	8500 000,00	-	-	-
Maret	-	9000 000,00	-	-	-
April	-	9500 000,00	-	-	-
Mei	-	9500 000,00	-	-	-
Juni	-	9500 000,00	-	-	-
Juli	-	10000 000,00	-	-	-
Agustus	-	10000 000,00	-	-	-
September	-	10750 000,00	-	-	-
Oktober	-	10750 000,00	-	-	-
November	-	10000 000,00	-	-	-
Desember	-	10000 000,00	-	-	-

Tabel 83. Lanjutan

Bulan/Tahun	Kabupaten		Jawa Barat
	Bekasi	Bandung Barat	
[1]	[17]	[18]	[19]
Rata-rata 2012	-	-	8008 333,33
Januari	-	-	7900 000,00
Februari	-	-	7900 000,00
Maret	-	-	7900 000,00
April	-	-	7900 000,00
Mei	-	-	7900 000,00
Juni	-	-	7900 000,00
Juli	-	-	8000 000,00
Agustus	-	-	8100 000,00
September	-	-	8100 000,00
Oktober	-	-	8125 000,00
November	-	-	8125 000,00
Desember	-	-	8250 000,00
Rata-rata 2013	-	-	10020 833,33
Januari	-	-	8250 000,00
Februari	-	-	9833 333,33
Maret	-	-	9833 333,33
April	-	-	9833 333,33
Mei	-	-	9833 333,33
Juni	-	-	9833 333,33
Juli	-	-	9833 333,33
Agustus	-	-	9833 333,33
September	-	-	9833 333,33
Oktober	-	-	10833 333,33
November	-	-	11250 000,00
Desember	-	-	11250 000,00
Rata-rata 2014	-	-	9868 055,56
Januari	-	-	9250 000,00
Februari	-	-	9500 000,00
Maret	-	-	9666 666,67
April	-	-	9833 333,33
Mei	-	-	9833 333,33
Juni	-	-	9833 333,33
Juli	-	-	10000 000,00
Agustus	-	-	10000 000,00
September	-	-	10250 000,00
Oktober	-	-	10250 000,00
November	-	-	10000 000,00
Desember	-	-	10000 000,00

Tabel 84. Harga Produsen Pedesaan Sapi Potong Lokal Menurut Kabupaten di Jawa Barat (Rupiah per Ekor 250 Kg), 2012-2014

Bulan/Tahun	Kabupaten				
	Bogor	Sukabumi	Cianjur	Bandung	Garut
[1]	[2]	[3]	[4]	[5]	[6]
Rata-rata 2012	6516 666,67	7909 583,33	8375 000,00	7818 181,82	9275 000,00
Januari	6400 000,00	7500 000,00	7250 000,00	7000 000,00	9000 000,00
Februari	6200 000,00	7300 000,00	7300 000,00	7000 000,00	9000 000,00
Maret	6300 000,00	7350 000,00	7400 000,00	7000 000,00	9000 000,00
April	6200 000,00	7440 000,00	7450 000,00	-	9000 000,00
Mei	6200 000,00	7500 000,00	7500 000,00	7000 000,00	9000 000,00
Juni	6275 000,00	7850 000,00	7600 000,00	7000 000,00	9000 000,00
Juli	6325 000,00	7900 000,00	8000 000,00	7000 000,00	9000 000,00
Agustus	6800 000,00	7950 000,00	10000 000,00	7000 000,00	9000 000,00
September	6825 000,00	7750 000,00	9000 000,00	7000 000,00	9500 000,00
Oktober	6875 000,00	9750 000,00	10250 000,00	10000 000,00	10200 000,00
November	6900 000,00	8750 000,00	9000 000,00	10000 000,00	9800 000,00
Desember	6900 000,00	7875 000,00	9750 000,00	10000 000,00	9800 000,00
Rata-rata 2013	8202 777,78	9063 541,67	10029 166,67	10350 000,00	10725 000,00
Januari	6925 000,00	7950 000,00	9600 000,00	10000 000,00	9800 000,00
Februari	6975 000,00	8750 000,00	9600 000,00	10000 000,00	9800 000,00
Maret	7250 000,00	9000 000,00	9600 000,00	10000 000,00	10000 000,00
April	7300 000,00	9250 000,00	9600 000,00	10000 000,00	10000 000,00
Mei	7300 000,00	7125 000,00	9600 000,00	10000 000,00	10000 000,00
Juni	7400 000,00	8000 000,00	9800 000,00	10000 000,00	11000 000,00
Juli	8133 333,33	9375 000,00	9800 000,00	10000 000,00	11000 000,00
Agustus	8533 333,33	9375 000,00	9800 000,00	10000 000,00	11000 000,00
September	8566 666,67	9500 000,00	9950 000,00	10000 000,00	11000 000,00
Oktober	9516 666,67	10187 500,00	12000 000,00	14000 000,00	11700 000,00
November	9150 000,00	9500 000,00	10000 000,00	10100 000,00	11700 000,00
Desember	11383 333,33	10750 000,00	11000 000,00	10100 000,00	11700 000,00
Rata-rata 2014	10804 166,67	10464 583,33	15291 666,67	11433 333,33	12133 333,33
Januari	5750 000,00	10000 000,00	12500 000,00	1000 000,00	11700 000,00
Februari	9866 666,67	10750 000,00	9800 000,00	10000 000,00	11700 000,00
Maret	10000 000,00	10500 000,00	9800 000,00	11600 000,00	11700 000,00
April	10000 000,00	10200 000,00	9800 000,00	11700 000,00	11700 000,00
Mei	10700 000,00	10375 000,00	9800 000,00	11700 000,00	11700 000,00
Juni	10833 333,33	10500 000,00	9800 000,00	11700 000,00	11700 000,00
Juli	11166 666,67	11000 000,00	20000 000,00	12500 000,00	11700 000,00
Agustus	10666 666,67	10500 000,00	20000 000,00	12500 000,00	11700 000,00
September	13166 666,67	6000 000,00	20000 000,00	12500 000,00	13000 000,00
Oktober	12500 000,00	12250 000,00	20000 000,00	17000 000,00	13000 000,00
November	12500 000,00	11750 000,00	20000 000,00	12500 000,00	13000 000,00
Desember	12500 000,00	11750 000,00	22000 000,00	12500 000,00	13000 000,00

Tabel 84. Lanjutan

Bulan/Tahun	Kabupaten				
	Tasikmalaya	Ciamis	Kuningan	Cirebon	Majalengka
	[7]	[8]	[9]	[10]	[11]
Rata-rata 2012	8520 833,33	14229 166,67	9000 000,00	-	-
Januari	8000 000,00	12500 000,00	9000 000,00	-	-
Februari	8250 000,00	12550 000,00	9000 000,00	-	-
Maret	8000 000,00	12650 000,00	9000 000,00	-	-
April	8000 000,00	13250 000,00	9000 000,00	-	-
Mei	8000 000,00	13400 000,00	9000 000,00	-	-
Juni	8000 000,00	13500 000,00	9000 000,00	-	-
Juli	8000 000,00	14000 000,00	9000 000,00	-	-
Agustus	8000 000,00	14200 000,00	9000 000,00	-	-
September	8000 000,00	14200 000,00	9000 000,00	-	-
Oktober	9000 000,00	17500 000,00	9000 000,00	-	-
November	9000 000,00	16000 000,00	9000 000,00	-	-
Desember	12000 000,00	17000 000,00	9000 000,00	-	-
Rata-rata 2013	11000 000,00	18444 166,67	9916 666,67	-	-
Januari	11000 000,00	16900 000,00	9000 000,00	-	-
Februari	-	17000 000,00	10000 000,00	-	-
Maret	-	17500 000,00	10000 000,00	-	-
April	-	17500 000,00	10000 000,00	-	-
Mei	-	18000 000,00	10000 000,00	-	-
Juni	-	18500 000,00	10000 000,00	-	-
Juli	-	19700 000,00	10000 000,00	-	-
Agustus	-	19300 000,00	10000 000,00	-	-
September	-	19500 000,00	10000 000,00	-	-
Oktober	-	21230 000,00	10000 000,00	-	-
November	-	18000 000,00	10000 000,00	-	-
Desember	-	18200 000,00	10000 000,00	-	-
Rata-rata 2014	10166 666,67	17645 833,33	10000 000,00	-	-
Januari	10000 000,00	17800 000,00	10000 000,00	-	-
Februari	10000 000,00	17850 000,00	10000 000,00	-	-
Maret	10000 000,00	17200 000,00	10000 000,00	-	-
April	10000 000,00	16500 000,00	10000 000,00	-	-
Mei	10000 000,00	16800 000,00	10000 000,00	-	-
Juni	10000 000,00	17100 000,00	10000 000,00	-	-
Juli	10000 000,00	17200 000,00	10000 000,00	-	-
Agustus	10000 000,00	16800 000,00	10000 000,00	-	-
September	12000 000,00	17500 000,00	10000 000,00	-	-
Oktober	10000 000,00	19000 000,00	10000 000,00	-	-
November	10000 000,00	18500 000,00	10000 000,00	-	-
Desember	10000 000,00	19500 000,00	10000 000,00	-	-

Tabel 84. Lanjutan

Bulan/Tahun	Kabupaten				
	Sumedang	Indramayu	Subang	Purwakarta	Karawang
	[12]	[13]	[14]	[15]	[16]
Rata-rata 2012	10000 000,00	-	9500 000,00	-	11000 000,00
Januari	10000 000,00	-	8000 000,00	-	11000 000,00
Februari	10000 000,00	-	7500 000,00	-	11000 000,00
Maret	10000 000,00	-	8500 000,00	-	11000 000,00
April	10000 000,00	-	8000 000,00	-	11000 000,00
Mei	10000 000,00	-	8500 000,00	-	11000 000,00
Juni	10000 000,00	-	8500 000,00	-	11000 000,00
Juli	10000 000,00	-	10000 000,00	-	11000 000,00
Agustus	10000 000,00	-	10000 000,00	-	11000 000,00
September	10000 000,00	-	10500 000,00	-	11000 000,00
Oktober	10000 000,00	-	12000 000,00	-	11000 000,00
November	10000 000,00	-	11500 000,00	-	11000 000,00
Desember	10000 000,00	-	11000 000,00	-	11000 000,00
Rata-rata 2013	15375 000,00	8708 333,33	13141 666,67	-	11208 333,33
Januari	10000 000,00	8000 000,00	12000 000,00	-	11000 000,00
Februari	10500 000,00	8000 000,00	13000 000,00	-	11000 000,00
Maret	12500 000,00	8000 000,00	12000 000,00	-	11000 000,00
April	12500 000,00	9000 000,00	12500 000,00	-	11000 000,00
Mei	12500 000,00	9000 000,00	12000 000,00	-	11000 000,00
Juni	15000 000,00	9000 000,00	12500 000,00	-	11000 000,00
Juli	19000 000,00	9000 000,00	13000 000,00	-	11000 000,00
Agustus	17500 000,00	8700 000,00	12700 000,00	-	11000 000,00
September	17000 000,00	8700 000,00	13000 000,00	-	11500 000,00
Oktober	18000 000,00	9500 000,00	15000 000,00	-	12000 000,00
November	20000 000,00	8800 000,00	15000 000,00	-	12000 000,00
Desember	20000 000,00	8800 000,00	15000 000,00	-	11000 000,00
Rata-rata 2014	16000 000,00	8983 333,33	15458 333,33	-	11363 636,36
Januari	16000 000,00	8800 000,00	14500 000,00	-	11000 000,00
Februari	16000 000,00	9000 000,00	13000 000,00	-	11000 000,00
Maret	16000 000,00	9000 000,00	13500 000,00	-	11000 000,00
April	16000 000,00	9000 000,00	14000 000,00	-	11000 000,00
Mei	16000 000,00	9000 000,00	15000 000,00	-	11000 000,00
Juni	16000 000,00	9000 000,00	15000 000,00	-	11000 000,00
Juli	16000 000,00	9000 000,00	18000 000,00	-	11000 000,00
Agustus	16000 000,00	9000 000,00	16000 000,00	-	11000 000,00
September	16000 000,00	9000 000,00	19000 000,00	-	11000 000,00
Oktober	16000 000,00	9000 000,00	17500 000,00	-	13000 000,00
November	16000 000,00	9000 000,00	15000 000,00	-	13000 000,00
Desember	16000 000,00	9000 000,00	15000 000,00	-	-

Tabel 84. Lanjutan

Bulan/Tahun	Kabupaten		Jawa Barat
	Bekasi	Bandung Barat	
	[1]	[17]	
Rata-rata 2012	8818 181,82	-	9253 191,29
Januari	-	-	8695 454,55
Februari	8000 000,00	-	8591 666,67
Maret	8000 000,00	-	8683 333,33
April	8000 000,00	-	8849 090,91
Mei	8000 000,00	-	8758 333,33
Juni	8000 000,00	-	8810 416,67
Juli	8500 000,00	-	9060 416,67
Agustus	8500 000,00	-	9287 500,00
September	8500 000,00	-	9272 916,67
Oktober	10000 000,00	-	10464 583,33
November	10000 000,00	-	10079 166,67
Desember	11500 000,00	-	10485 416,67
Rata-rata 2013	13041 666,67	10250 000,00	11424 444,44
Januari	11500 000,00	10000 000,00	10262 500,00
Februari	11500 000,00	10000 000,00	10471 153,85
Maret	13000 000,00	10000 000,00	10757 692,31
April	13000 000,00	10000 000,00	10896 153,85
Mei	13000 000,00	10000 000,00	10732 692,31
Juni	13000 000,00	10000 000,00	11169 230,77
Juli	13500 000,00	10000 000,00	11808 333,33
Agustus	13500 000,00	10000 000,00	11646 794,87
September	13500 000,00	10000 000,00	11708 974,36
Oktober	14000 000,00	10000 000,00	12856 474,36
November	13500 000,00	10000 000,00	12134 615,38
Desember	13500 000,00	13000 000,00	12648 717,95
Rata-rata 2014	13666 666,67	13541 666,67	12653 949,18
Januari	13500 000,00	13000 000,00	11110 714,29
Februari	13500 000,00	13000 000,00	11819 047,62
Maret	13500 000,00	13000 000,00	11914 285,71
April	13500 000,00	13000 000,00	11885 714,29
Mei	13500 000,00	13000 000,00	12041 071,43
Juni	13500 000,00	13000 000,00	12080 952,38
Juli	13500 000,00	14500 000,00	13254 761,90
Agustus	13500 000,00	14000 000,00	12976 190,48
September	14000 000,00	14000 000,00	13369 047,62
Oktober	14000 000,00	14000 000,00	14089 285,71
November	14000 000,00	14000 000,00	13517 857,14
Desember	14000 000,00	14000 000,00	13788 461,54

Tabel 85. Harga Produsen Pedesaan Kerbau Menurut Kabupaten di Jawa Barat (Rupiah per Ekor 250 Kg), 2012-2014

Bulan/Tahun	Kabupaten				
	Bogor	Sukabumi	Cianjur	Bandung	Garut
[1]	[2]	[3]	[4]	[5]	[6]
Rata-rata 2012	8998 214,29	6921 250,00	7929 166,67	7000 000,00	8541 666,67
Januari	9075 000,00	7600 000,00	7050 000,00	7000 000,00	8500 000,00
Februari	8975 000,00	7600 000,00	7100 000,00	7000 000,00	8500 000,00
Maret	9025 000,00	7650 000,00	7150 000,00	7000 000,00	8500 000,00
April	8975 000,00	7650 000,00	7200 000,00	-	8500 000,00
Mei	8950 000,00	7715 000,00	7200 000,00	7000 000,00	8500 000,00
Juni	8987 500,00	7825 000,00	7200 000,00	7000 000,00	8500 000,00
Juli	9000 000,00	7850 000,00	7500 000,00	7000 000,00	8500 000,00
Agustus	-	7950 000,00	9000 000,00	7000 000,00	8500 000,00
September	-	8065 000,00	8000 000,00	7000 000,00	8500 000,00
Oktober	-	4400 000,00	9250 000,00	7000 000,00	8500 000,00
November	-	4350 000,00	9000 000,00	7000 000,00	8500 000,00
Desember	-	4400 000,00	9500 000,00	7000 000,00	9000 000,00
Rata-rata 2013	7907 638,89	5145 000,00	9350 000,00	7333 333,33	9966 666,67
Januari	7300 000,00	8340 000,00	9300 000,00	7000 000,00	9000 000,00
Februari	7350 000,00	4400 000,00	9300 000,00	7000 000,00	9000 000,00
Maret	7400 000,00	4500 000,00	9300 000,00	7000 000,00	9200 000,00
April	7425 000,00	4500 000,00	9300 000,00	7000 000,00	8700 000,00
Mei	7425 000,00	4500 000,00	9300 000,00	7000 000,00	8700 000,00
Juni	7450 000,00	4500 000,00	9400 000,00	7000 000,00	10500 000,00
Juli	7550 000,00	4500 000,00	9400 000,00	7000 000,00	10500 000,00
Agustus	7900 000,00	4500 000,00	9400 000,00	7000 000,00	10500 000,00
September	7925 000,00	5250 000,00	9400 000,00	7000 000,00	10500 000,00
Oktober	5783 333,33	5750 000,00	9400 000,00	7000 000,00	11000 000,00
November	10616 666,67	5500 000,00	9400 000,00	9000 000,00	11000 000,00
Desember	10766 666,67	5500 000,00	9300 000,00	9000 000,00	11000 000,00
Rata-rata 2014	9749 583,33	12041 666,67	13641 666,67	11000 000,00	11500 000,00
Januari	5666 666,67	11000 000,00	9300 000,00	11000 000,00	11000 000,00
Februari	8861 666,67	11000 000,00	9300 000,00	9000 000,00	11000 000,00
Maret	9633 333,33	12000 000,00	9400 000,00	9000 000,00	11000 000,00
April	9633 333,33	11500 000,00	9400 000,00	10500 000,00	11000 000,00
Mei	10083 333,33	11500 000,00	9400 000,00	10500 000,00	11000 000,00
Juni	10116 666,67	11500 000,00	9400 000,00	10500 000,00	11000 000,00
Juli	10583 333,33	12000 000,00	17500 000,00	10500 000,00	11000 000,00
Agustus	10083 333,33	12000 000,00	17500 000,00	11000 000,00	11000 000,00
September	10416 666,67	13000 000,00	17500 000,00	11000 000,00	12500 000,00
Oktober	10416 666,67	13000 000,00	17500 000,00	16000 000,00	12500 000,00
November	10750 000,00	13000 000,00	17500 000,00	11500 000,00	12500 000,00
Desember	10750 000,00	13000 000,00	20000 000,00	11500 000,00	12500 000,00

Tabel 85. Lanjutan

Bulan/Tahun	Kabupaten				
	Tasikmalaya	Ciamis	Kuningan	Cirebon	Majalengka
	[1]	[7]	[8]	[9]	[10]
Rata-rata 2012	8583 333,33	14327 083,33	8000 000,00	-	-
Januari	8000 000,00	12500 000,00	8000 000,00	-	-
Februari	8000 000,00	12525 000,00	8000 000,00	-	-
Maret	8000 000,00	12600 000,00	8000 000,00	-	-
April	8000 000,00	13200 000,00	8000 000,00	-	-
Mei	8000 000,00	13500 000,00	8000 000,00	-	-
Juni	9000 000,00	13500 000,00	8000 000,00	-	-
Juli	9000 000,00	14000 000,00	8000 000,00	-	-
Agustus	9000 000,00	14250 000,00	8000 000,00	-	-
September	9000 000,00	14250 000,00	8000 000,00	-	-
Oktober	9000 000,00	17600 000,00	8000 000,00	-	-
November	9000 000,00	16500 000,00	8000 000,00	-	-
Desember	9000 000,00	17500 000,00	8000 000,00	-	-
Rata-rata 2013	9000 000,00	18444 166,67	8916 666,67	-	-
Januari	9000 000,00	16900 000,00	8000 000,00	-	-
Februari	-	17000 000,00	9000 000,00	-	-
Maret	9000 000,00	17500 000,00	9000 000,00	-	-
April	9000 000,00	17500 000,00	9000 000,00	-	-
Mei	9000 000,00	18000 000,00	9000 000,00	-	-
Juni	9000 000,00	18500 000,00	9000 000,00	-	-
Juli	9000 000,00	19700 000,00	9000 000,00	-	-
Agustus	9000 000,00	19300 000,00	9000 000,00	-	-
September	9000 000,00	19500 000,00	9000 000,00	-	-
Oktober	9000 000,00	21230 000,00	9000 000,00	-	-
November	9000 000,00	18000 000,00	9000 000,00	-	-
Desember	9000 000,00	18200 000,00	9000 000,00	-	-
Rata-rata 2014	-	17645 833,33	9000 000,00	-	-
Januari	-	17800 000,00	9000 000,00	-	-
Februari	-	17850 000,00	9000 000,00	-	-
Maret	-	17200 000,00	9000 000,00	-	-
April	-	16500 000,00	9000 000,00	-	-
Mei	-	16800 000,00	9000 000,00	-	-
Juni	-	17100 000,00	9000 000,00	-	-
Juli	-	17200 000,00	9000 000,00	-	-
Agustus	-	16800 000,00	9000 000,00	-	-
September	-	17500 000,00	9000 000,00	-	-
Oktober	-	19000 000,00	9000 000,00	-	-
November	-	18500 000,00	9000 000,00	-	-
Desember	-	19500 000,00	9000 000,00	-	-

Tabel 85. Lanjutan

Bulan/Tahun	Kabupaten				
	Sumedang	Indramayu	Subang	Purwakarta	Karawang
	[1]	[12]	[13]	[14]	[15]
Rata-rata 2012	9500 000,00	-	8150 000,00	-	10000 000,00
Januari	9500 000,00	-	7000 000,00	-	10000 000,00
Februari	9500 000,00	-	7000 000,00	-	10000 000,00
Maret	9500 000,00	-	7000 000,00	-	10000 000,00
April	9500 000,00	-	6500 000,00	-	10000 000,00
Mei	9500 000,00	-	6800 000,00	-	10000 000,00
Juni	9500 000,00	-	7500 000,00	-	10000 000,00
Juli	9500 000,00	-	8500 000,00	-	10000 000,00
Agustus	9500 000,00	-	8500 000,00	-	10000 000,00
September	9500 000,00	-	9000 000,00	-	10000 000,00
Oktober	9500 000,00	-	10000 000,00	-	10000 000,00
November	9500 000,00	-	10000 000,00	-	10000 000,00
Desember	9500 000,00	-	10000 000,00	-	10000 000,00
Rata-rata 2013	12458 333,33	-	9491 666,67	-	10083 333,33
Januari	9500 000,00	-	10000 000,00	-	10000 000,00
Februari	10000 000,00	-	10000 000,00	-	10000 000,00
Maret	12000 000,00	-	9000 000,00	-	10000 000,00
April	12000 000,00	-	9000 000,00	-	10000 000,00
Mei	12000 000,00	-	8500 000,00	-	10000 000,00
Juni	12000 000,00	-	9000 000,00	-	10000 000,00
Juli	12000 000,00	-	9300 000,00	-	10000 000,00
Agustus	14000 000,00	-	9100 000,00	-	10000 000,00
September	14000 000,00	-	10000 000,00	-	10000 000,00
Oktober	14000 000,00	-	10000 000,00	-	10500 000,00
November	14000 000,00	-	10000 000,00	-	10500 000,00
Desember	14000 000,00	-	10000 000,00	-	10000 000,00
Rata-rata 2014	-	-	13979 166,67	-	10909 090,91
Januari	-	-	13000 000,00	-	10000 000,00
Februari	-	-	12750 000,00	-	10000 000,00
Maret	-	-	13500 000,00	-	10000 000,00
April	-	-	13500 000,00	-	10000 000,00
Mei	-	-	14500 000,00	-	10000 000,00
Juni	-	-	14500 000,00	-	10000 000,00
Juli	-	-	16000 000,00	-	10000 000,00
Agustus	-	-	15000 000,00	-	11000 000,00
September	-	-	16000 000,00	-	11000 000,00
Oktober	-	-	15000 000,00	-	14000 000,00
November	-	-	12000 000,00	-	14000 000,00
Desember	-	-	12000 000,00	-	-

Tabel 85. Lanjutan

Bulan/Tahun	Kabupaten		Jawa Barat
	Bekasi	Bandung Barat	
[1]	[17]	[18]	[19]
Rata-rata 2012	-	-	8927 056,82
Januari	-	-	8565 909,09
Februari	-	-	8563 636,36
Maret	-	-	8584 090,91
April	-	-	8752 500,00
Mei	-	-	8651 363,64
Juni	-	-	8819 318,18
Juli	-	-	8986 363,64
Agustus	-	-	9170 000,00
September	-	-	9131 500,00
Oktober	-	-	9325 000,00
November	-	-	9185 000,00
Desember	-	-	9390 000,00
Rata-rata 2013	-	-	9829 292,93
Januari	-	-	9485 454,55
Februari	-	-	9305 000,00
Maret	-	-	9445 454,55
April	-	-	9402 272,73
Mei	-	-	9402 272,73
Juni	-	-	9668 181,82
Juli	-	-	9813 636,36
Agustus	-	-	9972 727,27
September	-	-	10143 181,82
Oktober	-	-	10242 121,21
November	-	-	10546 969,70
Desember	-	-	10524 242,42
Rata-rata 2014	-	12000 000,00	12167 134,26
Januari	-	12000 000,00	10976 666,67
Februari	-	12000 000,00	11076 166,67
Maret	-	12000 000,00	11273 333,33
April	-	12000 000,00	11303 333,33
Mei	-	12000 000,00	11478 333,33
Juni	-	12000 000,00	11511 666,67
Juli	-	12000 000,00	12578 333,33
Agustus	-	12000 000,00	12538 333,33
September	-	12000 000,00	12991 666,67
Oktober	-	12000 000,00	13841 666,67
November	-	12000 000,00	13075 000,00
Desember	-	12000 000,00	13361 111,11

Tabel 86. Harga Produsen Pedesaan Kambing Peranakan Ettawa Menurut Kabupaten di Jawa Barat (Rupiah per Ekor 20 Kg), 2012-2014

Bulan/Tahun	Kabupaten				
	Bogor	Sukabumi	Cianjur	Bandung	Garut
[1]	[2]	[3]	[4]	[5]	[6]
Rata-rata 2012	1500 000,00	614 166,67	-	-	-
Januari	1500 000,00	620 000,00	-	-	-
Februari	1500 000,00	620 000,00	-	-	-
Maret	1500 000,00	620 000,00	-	-	-
April	1500 000,00	620 000,00	-	-	-
Mei	1500 000,00	550 000,00	-	-	-
Juni	1500 000,00	520 000,00	-	-	-
Juli	1500 000,00	520 000,00	-	-	-
Agustus	-	650 000,00	-	-	-
September	-	650 000,00	-	-	-
Oktober	-	800 000,00	-	-	-
November	-	600 000,00	-	-	-
Desember	-	600 000,00	-	-	-
Rata-rata 2013	-	815 000,00	-	-	-
Januari	-	600 000,00	-	-	-
Februari	-	600 000,00	-	-	-
Maret	-	650 000,00	-	-	-
April	-	650 000,00	-	-	-
Mei	-	740 000,00	-	-	-
Juni	-	740 000,00	-	-	-
Juli	-	850 000,00	-	-	-
Agustus	-	850 000,00	-	-	-
September	-	900 000,00	-	-	-
Oktober	-	1200 000,00	-	-	-
November	-	1050 000,00	-	-	-
Desember	-	950 000,00	-	-	-
Rata-rata 2014	1345 000,00	1124 166,67	-	-	-
Januari	1500 000,00	950 000,00	-	-	-
Februari	1500 000,00	950 000,00	-	-	-
Maret	1314 000,00	950 000,00	-	-	-
April	1314 000,00	950 000,00	-	-	-
Mei	1314 000,00	1090 000,00	-	-	-
Juni	1314 000,00	1150 000,00	-	-	-
Juli	1314 000,00	1150 000,00	-	-	-
Agustus	1314 000,00	1550 000,00	-	-	-
September	1314 000,00	1550 000,00	-	-	-
Oktober	1314 000,00	1200 000,00	-	-	-
November	1314 000,00	1000 000,00	-	-	-
Desember	1314 000,00	1000 000,00	-	-	-

Tabel 86. Lanjutan

Bulan/Tahun	Kabupaten				
	Tasikmalaya	Ciamis	Kuningan	Cirebon	Majalengka
[1]	[7]	[8]	[9]	[10]	[11]
Rata-rata 2012	-	1767 500,00	-	-	-
Januari	-	1750 000,00	-	-	-
Februari	-	1600 000,00	-	-	-
Maret	-	1600 000,00	-	-	-
April	-	1600 000,00	-	-	-
Mei	-	1780 000,00	-	-	-
Juni	-	1780 000,00	-	-	-
Juli	-	1300 000,00	-	-	-
Agustus	-	1850 000,00	-	-	-
September	-	1850 000,00	-	-	-
Oktober	-	2200 000,00	-	-	-
November	-	2000 000,00	-	-	-
Desember	-	1900 000,00	-	-	-
Rata-rata 2013	-	1970 833,33	-	-	-
Januari	-	1850 000,00	-	-	-
Februari	-	1900 000,00	-	-	-
Maret	-	1900 000,00	-	-	-
April	-	1950 000,00	-	-	-
Mei	-	1950 000,00	-	-	-
Juni	-	1950 000,00	-	-	-
Juli	-	2100 000,00	-	-	-
Agustus	-	2000 000,00	-	-	-
September	-	2200 000,00	-	-	-
Oktober	-	2200 000,00	-	-	-
November	-	1800 000,00	-	-	-
Desember	-	1850 000,00	-	-	-
Rata-rata 2014	-	2037 500,00	-	-	-
Januari	-	2000 000,00	-	-	-
Februari	-	1900 000,00	-	-	-
Maret	-	1850 000,00	-	-	-
April	-	1900 000,00	-	-	-
Mei	-	1900 000,00	-	-	-
Juni	-	2000 000,00	-	-	-
Juli	-	2100 000,00	-	-	-
Agustus	-	1900 000,00	-	-	-
September	-	2200 000,00	-	-	-
Oktober	-	2350 000,00	-	-	-
November	-	2100 000,00	-	-	-
Desember	-	2250 000,00	-	-	-

Tabel 86. Lanjutan

Bulan/Tahun	Kabupaten				
	Sumedang	Indramayu	Subang	Purwakarta	Karawang
	[1]	[12]	[13]	[14]	[15]
Rata-rata 2012	-	-	-	-	-
Januari	-	-	-	-	-
Februari	-	-	-	-	-
Maret	-	-	-	-	-
April	-	-	-	-	-
Mei	-	-	-	-	-
Juni	-	-	-	-	-
Juli	-	-	-	-	-
Agustus	-	-	-	-	-
September	-	-	-	-	-
Oktober	-	-	-	-	-
November	-	-	-	-	-
Desember	-	-	-	-	-
Rata-rata 2013	-	-	-	-	-
Januari	-	-	-	-	-
Februari	-	-	-	-	-
Maret	-	-	-	-	-
April	-	-	-	-	-
Mei	-	-	-	-	-
Juni	-	-	-	-	-
Juli	-	-	-	-	-
Agustus	-	-	-	-	-
September	-	-	-	-	-
Oktober	-	-	-	-	-
November	-	-	-	-	-
Desember	-	-	-	-	-
Rata-rata 2014	-	-	-	-	-
Januari	-	-	-	-	-
Februari	-	-	-	-	-
Maret	-	-	-	-	-
April	-	-	-	-	-
Mei	-	-	-	-	-
Juni	-	-	-	-	-
Juli	-	-	-	-	-
Agustus	-	-	-	-	-
September	-	-	-	-	-
Oktober	-	-	-	-	-
November	-	-	-	-	-
Desember	-	-	-	-	-

Tabel 86. Lanjutan

Bulan/Tahun	Kabupaten		Jawa Barat
	Bekasi	Bandung Barat	
[1]	[17]	[18]	[19]
Rata-rata 2012	-	-	1267 500,00
Januari	-	-	1290 000,00
Februari	-	-	1240 000,00
Maret	-	-	1240 000,00
April	-	-	1240 000,00
Mei	-	-	1276 666,67
Juni	-	-	1266 666,67
Juli	-	-	1106 666,67
Agustus	-	-	1250 000,00
September	-	-	1250 000,00
Oktober	-	-	1500 000,00
November	-	-	1300 000,00
Desember	-	-	1250 000,00
Rata-rata 2013	-	-	1392 916,67
Januari	-	-	1225 000,00
Februari	-	-	1250 000,00
Maret	-	-	1275 000,00
April	-	-	1300 000,00
Mei	-	-	1345 000,00
Juni	-	-	1345 000,00
Juli	-	-	1475 000,00
Agustus	-	-	1425 000,00
September	-	-	1550 000,00
Oktober	-	-	1700 000,00
November	-	-	1425 000,00
Desember	-	-	1400 000,00
Rata-rata 2014	-	-	1502 222,22
Januari	-	-	1483 333,33
Februari	-	-	1450 000,00
Maret	-	-	1371 333,33
April	-	-	1388 000,00
Mei	-	-	1434 666,67
Juni	-	-	1488 000,00
Juli	-	-	1521 333,33
Agustus	-	-	1588 000,00
September	-	-	1688 000,00
Oktober	-	-	1621 333,33
November	-	-	1471 333,33
Desember	-	-	1521 333,33

Tabel 87. Harga Produsen Pedesaan Kambing Kacang Menurut Kabupaten di Jawa Barat (Rupiah per Ekor 20 Kg), 2012-2014

Bulan/Tahun	Kabupaten				
	Bogor	Sukabumi	Cianjur	Bandung	Garut
[1]	[2]	[3]	[4]	[5]	[6]
Rata-rata 2012	632 500,00	633 000,00	1059 166,67	672 727,27	566 666,67
Januari	660 000,00	602 000,00	975 000,00	650 000,00	525 000,00
Februari	643 333,33	595 000,00	975 000,00	650 000,00	525 000,00
Maret	660 000,00	603 000,00	970 000,00	650 000,00	525 000,00
April	693 333,33	607 000,00	900 000,00	-	525 000,00
Mei	693 333,33	598 000,00	890 000,00	650 000,00	550 000,00
Juni	693 333,33	593 000,00	900 000,00	650 000,00	550 000,00
Juli	660 000,00	593 000,00	1100 000,00	650 000,00	550 000,00
Agustus	693 333,33	637 000,00	1200 000,00	700 000,00	550 000,00
September	426 666,67	641 000,00	1200 000,00	700 000,00	550 000,00
Oktober	900 000,00	781 000,00	1400 000,00	700 000,00	850 000,00
November	433 333,33	707 000,00	1100 000,00	700 000,00	550 000,00
Desember	433 333,33	639 000,00	1100 000,00	700 000,00	550 000,00
Rata-rata 2013	650 000,00	754 000,00	1131 250,00	700 000,00	550 000,00
Januari	433 333,33	650 000,00	1100 000,00	700 000,00	550 000,00
Februari	450 000,00	655 000,00	1100 000,00	700 000,00	550 000,00
Maret	650 000,00	670 000,00	1100 000,00	700 000,00	550 000,00
April	650 000,00	693 000,00	1100 000,00	700 000,00	550 000,00
Mei	650 000,00	713 000,00	1100 000,00	700 000,00	550 000,00
Juni	650 000,00	718 000,00	1100 000,00	700 000,00	550 000,00
Juli	650 000,00	761 000,00	1100 000,00	700 000,00	550 000,00
Agustus	666 666,67	741 000,00	1100 000,00	700 000,00	550 000,00
September	683 333,33	820 000,00	1100 000,00	700 000,00	550 000,00
Oktober	900 000,00	915 000,00	1700 000,00	700 000,00	550 000,00
November	683 333,33	860 000,00	975 000,00	700 000,00	550 000,00
Desember	733 333,33	852 000,00	1000 000,00	700 000,00	550 000,00
Rata-rata 2014	760 000,00	934 333,33	1125 000,00	1183 333,33	1166 666,67
Januari	720 000,00	842 000,00	1200 000,00	1000 000,00	1000 000,00
Februari	720 000,00	912 000,00	1200 000,00	1000 000,00	1000 000,00
Maret	720 000,00	882 000,00	1100 000,00	1000 000,00	1000 000,00
April	740 000,00	877 000,00	1100 000,00	1200 000,00	1000 000,00
Mei	730 000,00	909 000,00	1100 000,00	1200 000,00	1000 000,00
Juni	740 000,00	910 000,00	1100 000,00	1200 000,00	1000 000,00
Juli	750 000,00	910 000,00	1100 000,00	1200 000,00	1000 000,00
Agustus	720 000,00	980 000,00	1100 000,00	1200 000,00	1000 000,00
September	860 000,00	1050 000,00	1100 000,00	1200 000,00	1500 000,00
Oktober	810 000,00	1020 000,00	1100 000,00	1500 000,00	1500 000,00
November	800 000,00	950 000,00	1100 000,00	1250 000,00	1500 000,00
Desember	810 000,00	970 000,00	1200 000,00	1250 000,00	1500 000,00

Tabel 87. Lanjutan

Bulan/Tahun	Kabupaten				
	Tasikmalaya	Ciamis	Kuningan	Cirebon	Majalengka
[1]	[7]	[8]	[9]	[10]	[11]
Rata-rata 2012	1050 000,00	1227 500,00	600 000,00	-	-
Januari	1000 000,00	840 000,00	600 000,00	-	-
Februari	1000 000,00	840 000,00	600 000,00	-	-
Maret	1000 000,00	950 000,00	600 000,00	-	-
April	1000 000,00	1050 000,00	600 000,00	-	-
Mei	1000 000,00	1100 000,00	600 000,00	-	-
Juni	1000 000,00	1150 000,00	600 000,00	-	-
Juli	1000 000,00	1200 000,00	600 000,00	-	-
Agustus	1000 000,00	1400 000,00	600 000,00	-	-
September	1000 000,00	1400 000,00	600 000,00	-	-
Oktober	1200 000,00	1800 000,00	600 000,00	-	-
November	1200 000,00	1600 000,00	600 000,00	-	-
Desember	1200 000,00	1400 000,00	600 000,00	-	-
Rata-rata 2013	1075 000,00	1536 666,67	983 333,33	987 500,00	445 833,33
Januari	1000 000,00	1400 000,00	600 000,00	700 000,00	400 000,00
Februari	1000 000,00	1400 000,00	800 000,00	750 000,00	450 000,00
Maret	1000 000,00	1400 000,00	800 000,00	750 000,00	450 000,00
April	1000 000,00	1500 000,00	800 000,00	750 000,00	450 000,00
Mei	1000 000,00	1500 000,00	800 000,00	750 000,00	450 000,00
Juni	1000 000,00	1600 000,00	800 000,00	800 000,00	450 000,00
Juli	1000 000,00	1750 000,00	1200 000,00	1200 000,00	450 000,00
Agustus	1000 000,00	1600 000,00	1200 000,00	1200 000,00	425 000,00
September	1000 000,00	1700 000,00	1200 000,00	1200 000,00	425 000,00
Oktober	1300 000,00	1840 000,00	1200 000,00	1250 000,00	500 000,00
November	1300 000,00	1400 000,00	1200 000,00	1250 000,00	450 000,00
Desember	1300 000,00	1350 000,00	1200 000,00	1250 000,00	450 000,00
Rata-rata 2014	-	1491 666,67	1200 000,00	-	-
Januari	-	1400 000,00	1200 000,00	-	-
Februari	-	1300 000,00	1200 000,00	-	-
Maret	-	1250 000,00	1200 000,00	-	-
April	-	1200 000,00	1200 000,00	-	-
Mei	-	1300 000,00	1200 000,00	-	-
Juni	-	1500 000,00	1200 000,00	-	-
Juli	-	1600 000,00	1200 000,00	-	-
Agustus	-	1400 000,00	1200 000,00	-	-
September	-	1700 000,00	1200 000,00	-	-
Oktober	-	1850 000,00	1200 000,00	-	-
November	-	1650 000,00	1200 000,00	-	-
Desember	-	1750 000,00	1200 000,00	-	-

Tabel 87. Lanjutan

Bulan/Tahun	Kabupaten				
	Sumedang	Indramayu	Subang	Purwakarta	Karawang
	[1]	[12]	[13]	[14]	[15]
Rata-rata 2012	700 000,00	361 666,67	720 833,33	-	512 500,00
Januari	700 000,00	350 000,00	650 000,00	-	500 000,00
Februari	700 000,00	350 000,00	500 000,00	-	500 000,00
Maret	700 000,00	350 000,00	600 000,00	-	500 000,00
April	700 000,00	350 000,00	650 000,00	-	500 000,00
Mei	700 000,00	350 000,00	800 000,00	-	500 000,00
Juni	700 000,00	350 000,00	700 000,00	-	500 000,00
Juli	700 000,00	350 000,00	850 000,00	-	500 000,00
Agustus	700 000,00	370 000,00	850 000,00	-	500 000,00
September	700 000,00	370 000,00	600 000,00	-	500 000,00
Oktober	700 000,00	375 000,00	800 000,00	-	550 000,00
November	700 000,00	375 000,00	850 000,00	-	550 000,00
Desember	700 000,00	400 000,00	800 000,00	-	550 000,00
Rata-rata 2013	823 333,33	557 500,00	937 500,00	813 048,25	813 048,25
Januari	850 000,00	550 000,00	900 000,00	700 000,00	700 000,00
Februari	800 000,00	550 000,00	900 000,00	717 105,26	717 105,26
Maret	750 000,00	550 000,00	800 000,00	744 736,84	744 736,84
April	750 000,00	560 000,00	850 000,00	759 210,53	759 210,53
Mei	700 000,00	560 000,00	850 000,00	761 842,11	761 842,11
Juni	750 000,00	560 000,00	850 000,00	773 684,21	773 684,21
Juli	800 000,00	560 000,00	850 000,00	837 631,58	837 631,58
Agustus	780 000,00	560 000,00	850 000,00	824 736,84	824 736,84
September	800 000,00	560 000,00	900 000,00	857 105,26	857 105,26
Oktober	950 000,00	580 000,00	1500 000,00	1018 157,89	1018 157,89
November	1000 000,00	550 000,00	1000 000,00	880 263,16	880 263,16
Desember	950 000,00	550 000,00	1000 000,00	882 105,26	882 105,26
Rata-rata 2014	700 000,00	516 666,67	983 750,00	-	550 000,00
Januari	700 000,00	450 000,00	800 000,00	-	550 000,00
Februari	700 000,00	500 000,00	750 000,00	-	550 000,00
Maret	700 000,00	500 000,00	780 000,00	-	550 000,00
April	700 000,00	500 000,00	800 000,00	-	550 000,00
Mei	700 000,00	500 000,00	1000 000,00	-	550 000,00
Juni	700 000,00	500 000,00	1000 000,00	-	550 000,00
Juli	700 000,00	550 000,00	1300 000,00	-	550 000,00
Agustus	700 000,00	500 000,00	1400 000,00	-	550 000,00
September	700 000,00	550 000,00	1300 000,00	-	550 000,00
Oktober	700 000,00	550 000,00	975 000,00	-	550 000,00
November	700 000,00	550 000,00	900 000,00	-	550 000,00
Desember	700 000,00	550 000,00	800 000,00	-	-

Tabel 87. Lanjutan

Bulan/Tahun	Kabupaten		Jawa Barat
	Bekasi	Bandung Barat	
	[1]	[17]	
Rata-rata 2012	797 500,00	-	733 524,22
Januari	730 000,00	-	675 538,46
Februari	750 000,00	-	663 717,95
Maret	750 000,00	-	681 384,62
April	750 000,00	-	693 777,78
Mei	750 000,00	-	706 256,41
Juni	680 000,00	-	697 410,26
Juli	780 000,00	-	733 307,69
Agustus	790 000,00	-	768 487,18
September	790 000,00	-	729 051,28
Oktober	900 000,00	-	888 923,08
November	900 000,00	-	789 641,03
Desember	1000 000,00	-	774 794,87
Rata-rata 2013	813 048,25	1075 000,00	861 533,02
Januari	700 000,00	1012 500,00	761 519,61
Februari	717 105,26	1025 000,00	781 253,87
Maret	744 736,84	1025 000,00	789 953,56
April	759 210,53	1025 000,00	803 272,45
Mei	761 842,11	1025 000,00	801 972,14
Juni	773 684,21	1050 000,00	817 591,33
Juli	837 631,58	1075 000,00	891 699,69
Agustus	824 736,84	1087 500,00	878 492,78
September	857 105,26	1100 000,00	900 567,60
Oktober	1018 157,89	1175 000,00	1065 557,28
November	880 263,16	1150 000,00	924 066,05
Desember	882 105,26	1150 000,00	922 449,95
Rata-rata 2014	1041 666,67	-	974 676,14
Januari	1000 000,00	-	905 166,67
Februari	1000 000,00	-	902 666,67
Maret	1000 000,00	-	890 166,67
April	1000 000,00	-	905 583,33
Mei	1000 000,00	-	932 416,67
Juni	1000 000,00	-	950 000,00
Juli	1000 000,00	-	988 333,33
Agustus	1000 000,00	-	979 166,67
September	1500 000,00	-	1100 833,33
Oktober	1000 000,00	-	1062 916,67
November	1000 000,00	-	1012 500,00
Desember	1000 000,00	-	1066 363,64

Tabel 88. Harga Produsen Pedesaan Biri-biri/Domba Lokal Menurut Kabupaten di Jawa Barat (Rupiah per Ekor 20 Kg), 2012-2014

Bulan/Tahun	Kabupaten				
	Bogor	Sukabumi	Cianjur	Bandung	Garut
[1]	[2]	[3]	[4]	[5]	[6]
Rata-rata 2012	759 250,00	846 041,67	1477 083,33	890 909,09	1300 000,00
Januari	604 000,00	892 500,00	1475 000,00	850 000,00	1300 000,00
Februari	599 000,00	895 000,00	1525 000,00	850 000,00	1300 000,00
Maret	624 000,00	897 500,00	1475 000,00	850 000,00	1300 000,00
April	804 000,00	905 000,00	1350 000,00	-	1300 000,00
Mei	804 000,00	885 000,00	1325 000,00	850 000,00	1300 000,00
Juni	814 000,00	735 000,00	1325 000,00	850 000,00	1300 000,00
Juli	804 000,00	747 500,00	1475 000,00	850 000,00	1300 000,00
Agustus	884 000,00	822 500,00	1600 000,00	850 000,00	1300 000,00
September	684 000,00	812 500,00	1525 000,00	850 000,00	1300 000,00
Oktober	1100 000,00	962 500,00	1850 000,00	1000 000,00	1500 000,00
November	690 000,00	800 000,00	1375 000,00	1000 000,00	1200 000,00
Desember	700 000,00	797 500,00	1425 000,00	1000 000,00	1200 000,00
Rata-rata 2013	956 583,33	1106 083,33	1512 500,00	1025 000,00	1325 000,00
Januari	700 000,00	1000 000,00	1525 000,00	1000 000,00	1200 000,00
Februari	940 000,00	800 000,00	1475 000,00	1000 000,00	1200 000,00
Maret	950 000,00	800 000,00	1500 000,00	1000 000,00	1200 000,00
April	950 000,00	825 000,00	1450 000,00	1000 000,00	1200 000,00
Mei	870 000,00	840 000,00	1500 000,00	1000 000,00	1200 000,00
Juni	880 000,00	1194 000,00	1550 000,00	1000 000,00	1200 000,00
Juli	890 000,00	1270 000,00	1575 000,00	1000 000,00	1200 000,00
Agustus	910 000,00	1210 000,00	1575 000,00	1000 000,00	1200 000,00
September	920 000,00	1300 000,00	1625 000,00	1000 000,00	1200 000,00
Oktober	1260 000,00	1460 000,00	1775 000,00	1300 000,00	1700 000,00
November	1059 000,00	1300 000,00	1300 000,00	1000 000,00	1700 000,00
Desember	1150 000,00	1274 000,00	1300 000,00	1000 000,00	1700 000,00
Rata-rata 2014	1573 125,00	1489 333,33	1836 458,33	1229 166,67	1566 666,67
Januari	840 000,00	1344 000,00	1675 000,00	1000 000,00	1700 000,00
Februari	975 000,00	1374 000,00	1662 500,00	1000 000,00	1700 000,00
Maret	1037 500,00	1414 000,00	1650 000,00	1000 000,00	1700 000,00
April	1000 000,00	1494 000,00	1700 000,00	1000 000,00	1700 000,00
Mei	1000 000,00	1440 000,00	1750 000,00	1050 000,00	1700 000,00
Juni	1012 500,00	1414 000,00	1775 000,00	1050 000,00	1700 000,00
Juli	1012 500,00	1444 000,00	1950 000,00	1050 000,00	1700 000,00
Agustus	1050 000,00	1604 000,00	1950 000,00	1050 000,00	1700 000,00
September	1425 000,00	1744 000,00	2025 000,00	1050 000,00	1300 000,00
Oktober	1375 000,00	1590 000,00	1950 000,00	3100 000,00	1300 000,00
November	4075 000,00	1490 000,00	1900 000,00	1200 000,00	1300 000,00
Desember	4075 000,00	1520 000,00	2050 000,00	1200 000,00	1300 000,00

Tabel 88. Lanjutan

Bulan/Tahun	Kabupaten				
	Tasikmalaya	Ciamis	Kuningan	Cirebon	Majalengka
	[1]	[7]	[8]	[9]	[10]
Rata-rata 2012	1125 000,00	2133 750,00	1103 750,00	900 000,00	720 000,00
Januari	1000 000,00	1640 000,00	1100 000,00	900 000,00	700 000,00
Februari	1000 000,00	1640 000,00	1100 000,00	900 000,00	700 000,00
Maret	1000 000,00	1825 000,00	1100 000,00	900 000,00	700 000,00
April	1000 000,00	2050 000,00	1105 000,00	900 000,00	700 000,00
Mei	1000 000,00	2100 000,00	1105 000,00	900 000,00	700 000,00
Juni	1000 000,00	2200 000,00	1105 000,00	900 000,00	700 000,00
Juli	1000 000,00	2200 000,00	1105 000,00	900 000,00	700 000,00
Agustus	1000 000,00	2250 000,00	1105 000,00	900 000,00	720 000,00
September	1000 000,00	2250 000,00	1105 000,00	900 000,00	720 000,00
Oktober	1500 000,00	2950 000,00	1105 000,00	900 000,00	750 000,00
November	1500 000,00	2400 000,00	1105 000,00	900 000,00	750 000,00
Desember	1500 000,00	2100 000,00	1105 000,00	900 000,00	800 000,00
Rata-rata 2013	1575 000,00	2376 666,67	1139 583,33	-	-
Januari	1500 000,00	2000 000,00	1125 000,00	-	-
Februari	1500 000,00	2100 000,00	1125 000,00	-	-
Maret	1500 000,00	2200 000,00	1125 000,00	-	-
April	1500 000,00	2300 000,00	1125 000,00	-	-
Mei	1500 000,00	2300 000,00	1125 000,00	-	-
Juni	1500 000,00	2500 000,00	1150 000,00	-	-
Juli	1500 000,00	2700 000,00	1150 000,00	-	-
Agustus	1500 000,00	2600 000,00	1150 000,00	-	-
September	1500 000,00	2750 000,00	1150 000,00	-	-
Oktober	1800 000,00	2770 000,00	1150 000,00	-	-
November	1800 000,00	2200 000,00	1150 000,00	-	-
Desember	1800 000,00	2100 000,00	1150 000,00	-	-
Rata-rata 2014	2016 666,67	2358 333,33	1154 166,67	-	-
Januari	2000 000,00	2400 000,00	1150 000,00	-	-
Februari	2000 000,00	2200 000,00	1150 000,00	-	-
Maret	2000 000,00	2000 000,00	1150 000,00	-	-
April	2000 000,00	2000 000,00	1150 000,00	-	-
Mei	2000 000,00	2200 000,00	1150 000,00	-	-
Juni	2000 000,00	2400 000,00	1150 000,00	-	-
Juli	2000 000,00	2500 000,00	1150 000,00	-	-
Agustus	2000 000,00	2250 000,00	1150 000,00	-	-
September	2100 000,00	2400 000,00	1150 000,00	-	-
Oktober	2000 000,00	2700 000,00	1150 000,00	-	-
November	2100 000,00	2500 000,00	1175 000,00	-	-
Desember	2000 000,00	2750 000,00	1175 000,00	-	-

Tabel 88. Lanjutan

Bulan/Tahun	Kabupaten				
	Sumedang	Indramayu	Subang	Purwakarta	Karawang
	[1]	[12]	[13]	[14]	[15]
Rata-rata 2012	891 666,67	900 000,00	838 333,33	998 522,73	998 522,73
Januari	750 000,00	900 000,00	800 000,00	935 454,55	935 454,55
Februari	650 000,00	900 000,00	800 000,00	934 772,73	934 772,73
Maret	700 000,00	900 000,00	800 000,00	947 045,45	947 045,45
April	800 000,00	900 000,00	800 000,00	954 545,45	954 545,45
Mei	950 000,00	900 000,00	800 000,00	996 363,64	996 363,64
Juni	900 000,00	900 000,00	760 000,00	971 818,18	971 818,18
Juli	950 000,00	900 000,00	800 000,00	989 545,45	989 545,45
Agustus	950 000,00	900 000,00	800 000,00	1035 909,09	1035 909,09
September	750 000,00	900 000,00	800 000,00	972 727,27	972 727,27
Oktober	1300 000,00	900 000,00	900 000,00	1225 454,55	1225 454,55
November	1100 000,00	900 000,00	900 000,00	1011 818,18	1011 818,18
Desember	900 000,00	900 000,00	1100 000,00	1006 818,18	1006 818,18
Rata-rata 2013	1337 500,00	904 166,67	1162 500,00	-	966 666,67
Januari	900 000,00	850 000,00	1300 000,00	-	900 000,00
Februari	950 000,00	900 000,00	900 000,00	-	900 000,00
Maret	1500 000,00	900 000,00	900 000,00	-	900 000,00
April	1500 000,00	900 000,00	950 000,00	-	900 000,00
Mei	1500 000,00	900 000,00	900 000,00	-	900 000,00
Juni	1000 000,00	900 000,00	1000 000,00	-	900 000,00
Juli	1400 000,00	900 000,00	1100 000,00	-	900 000,00
Agustus	1400 000,00	850 000,00	1000 000,00	-	900 000,00
September	1400 000,00	850 000,00	1200 000,00	-	1000 000,00
Oktober	1500 000,00	1100 000,00	1500 000,00	-	1200 000,00
November	1500 000,00	900 000,00	1700 000,00	-	1200 000,00
Desember	1500 000,00	900 000,00	1500 000,00	-	1000 000,00
Rata-rata 2014	1800 000,00	1050 000,00	1629 166,67	-	903 636,36
Januari	1800 000,00	900 000,00	1300 000,00	-	900 000,00
Februari	1800 000,00	1000 000,00	1750 000,00	-	900 000,00
Maret	1800 000,00	1000 000,00	1300 000,00	-	900 000,00
April	1800 000,00	1000 000,00	1500 000,00	-	900 000,00
Mei	1800 000,00	1000 000,00	1550 000,00	-	900 000,00
Juni	1800 000,00	1000 000,00	1550 000,00	-	900 000,00
Juli	1800 000,00	1100 000,00	1800 000,00	-	900 000,00
Agustus	1800 000,00	1000 000,00	2000 000,00	-	910 000,00
September	1800 000,00	1200 000,00	2400 000,00	-	910 000,00
Oktober	1800 000,00	1200 000,00	1700 000,00	-	910 000,00
November	1800 000,00	1100 000,00	1400 000,00	-	910 000,00
Desember	1800 000,00	1100 000,00	1300 000,00	-	-

Tabel 88. Lanjutan

Bulan/Tahun	Kabupaten		Jawa Barat
	Bekasi	Bandung Barat	
	[1]	[17]	
Rata-rata 2012	998 522,73	1000 000,00	1052 525,35
Januari	935 454,55	1000 000,00	983 403,74
Februari	934 772,73	1000 000,00	980 195,19
Maret	947 045,45	1000 000,00	994 860,96
April	954 545,45	1000 000,00	1029 852,27
Mei	996 363,64	1000 000,00	1035 770,05
Juni	971 818,18	1000 000,00	1023 791,44
Juli	989 545,45	1000 000,00	1041 184,49
Agustus	1035 909,09	1000 000,00	1069 954,55
September	972 727,27	1000 000,00	1030 275,40
Oktober	1225 454,55	1000 000,00	1258 462,57
November	1011 818,18	1000 000,00	1097 379,68
Desember	1006 818,18	1000 000,00	1085 173,80
Rata-rata 2013	975 000,00	-	1258 634,62
Januari	1000 000,00	-	1153 846,15
Februari	1000 000,00	-	1137 692,31
Maret	1000 000,00	-	1190 384,62
April	900 000,00	-	1192 307,69
Mei	900 000,00	-	1187 307,69
Juni	900 000,00	-	1205 692,31
Juli	900 000,00	-	1268 076,92
Agustus	900 000,00	-	1245 769,23
September	900 000,00	-	1291 923,08
Oktober	1400 000,00	-	1531 923,08
November	900 000,00	-	1362 230,77
Desember	1000 000,00	-	1336 461,54
Rata-rata 2014	1016 666,67	-	1515 060,90
Januari	1000 000,00	-	1385 307,69
Februari	900 000,00	-	1416 269,23
Maret	1000 000,00	-	1380 884,62
April	1000 000,00	-	1403 384,62
Mei	1000 000,00	-	1426 153,85
Juni	1000 000,00	-	1442 423,08
Juli	1000 000,00	-	1492 807,69
Agustus	1000 000,00	-	1497 230,77
September	1300 000,00	-	1600 307,69
Oktober	1000 000,00	-	1675 000,00
November	1000 000,00	-	1688 461,54
Desember	1000 000,00	-	1772 500,00

Tabel 89. Harga Produsen Pedesaan Kelinci Lokal Menurut Kabupaten di Jawa Barat (Rupiah per Ekor 70 Kg), 2012-2014

Bulan/Tahun	Kabupaten				
	Bogor	Sukabumi	Cianjur	Bandung	Garut
[1]	[2]	[3]	[4]	[5]	[6]
Rata-rata 2012	40 000,00	-	-	40 000,00	50 000,00
Januari	50 000,00	-	-	40 000,00	50 000,00
Februari	50 000,00	-	-	40 000,00	50 000,00
Maret	42 500,00	-	-	40 000,00	50 000,00
April	42 500,00	-	-	-	50 000,00
Mei	42 500,00	-	-	40 000,00	50 000,00
Juni	47 500,00	-	-	40 000,00	50 000,00
Juli	47 500,00	-	-	40 000,00	50 000,00
Agustus	47 500,00	-	-	40 000,00	50 000,00
September	30 000,00	-	-	40 000,00	50 000,00
Oktober	30 000,00	-	-	40 000,00	50 000,00
November	25 000,00	-	-	40 000,00	50 000,00
Desember	25 000,00	-	-	40 000,00	50 000,00
Rata-rata 2013	83 333,33	-	-	40 000,00	50 000,00
Januari	50 000,00	-	-	40 000,00	50 000,00
Februari	70 000,00	-	-	40 000,00	50 000,00
Maret	70 000,00	-	-	40 000,00	50 000,00
April	70 000,00	-	-	40 000,00	50 000,00
Mei	70 000,00	-	-	40 000,00	50 000,00
Juni	70 000,00	-	-	40 000,00	50 000,00
Juli	100 000,00	-	-	40 000,00	50 000,00
Agustus	100 000,00	-	-	40 000,00	50 000,00
September	100 000,00	-	-	40 000,00	50 000,00
Oktober	100 000,00	-	-	40 000,00	50 000,00
November	100 000,00	-	-	40 000,00	50 000,00
Desember	100 000,00	-	-	40 000,00	50 000,00
Rata-rata 2014	64 166,67	-	-	65 000,00	51 666,67
Januari	60 000,00	-	-	35 000,00	50 000,00
Februari	60 000,00	-	-	35 000,00	50 000,00
Maret	60 000,00	-	-	35 000,00	50 000,00
April	60 000,00	-	-	35 000,00	50 000,00
Mei	60 000,00	-	-	40 000,00	50 000,00
Juni	60 000,00	-	-	65 000,00	50 000,00
Juli	65 000,00	-	-	65 000,00	50 000,00
Agustus	65 000,00	-	-	85 000,00	50 000,00
September	70 000,00	-	-	85 000,00	55 000,00
Oktober	70 000,00	-	-	100 000,00	55 000,00
November	70 000,00	-	-	100 000,00	55 000,00
Desember	70 000,00	-	-	100 000,00	55 000,00

Tabel 89. Lanjutan

Bulan/Tahun	Kabupaten				
	Tasikmalaya	Ciamis	Kuningan	Cirebon	Majalengka
	[7]	[8]	[9]	[10]	[11]
Rata-rata 2012	-	42 916,67	-	-	-
Januari	-	40 000,00	-	-	-
Februari	-	40 000,00	-	-	-
Maret	-	40 000,00	-	-	-
April	-	40 000,00	-	-	-
Mei	-	40 000,00	-	-	-
Juni	-	45 000,00	-	-	-
Juli	-	45 000,00	-	-	-
Agustus	-	45 000,00	-	-	-
September	-	45 000,00	-	-	-
Oktober	-	45 000,00	-	-	-
November	-	45 000,00	-	-	-
Desember	-	45 000,00	-	-	-
Rata-rata 2013	-	50 000,00	-	-	-
Januari	-	50 000,00	-	-	-
Februari	-	50 000,00	-	-	-
Maret	-	50 000,00	-	-	-
April	-	50 000,00	-	-	-
Mei	-	50 000,00	-	-	-
Juni	-	50 000,00	-	-	-
Juli	-	50 000,00	-	-	-
Agustus	-	50 000,00	-	-	-
September	-	50 000,00	-	-	-
Oktober	-	50 000,00	-	-	-
November	-	50 000,00	-	-	-
Desember	-	50 000,00	-	-	-
Rata-rata 2014	-	40 501,75	-	-	-
Januari	-	-	-	-	-
Februari	-	-	-	-	-
Maret	-	-	-	-	-
April	-	50 000,00	-	-	-
Mei	-	50 000,00	-	-	-
Juni	-	50 000,00	-	-	-
Juli	-	50 000,00	-	-	-
Agustus	-	50 000,00	-	-	-
September	-	58 000,00	-	-	-
Oktober	-	58 000,00	-	-	-
November	-	60 000,00	-	-	-
Desember	-	60 000,00	-	-	-

Tabel 89. Lanjutan

Bulan/Tahun	Kabupaten				
	Sumedang	Indramayu	Subang	Purwakarta	Karawang
	[1]	[12]	[13]	[14]	[15]
Rata-rata 2012	45 000,00	42 500,00	-	-	60 000,00
Januari	45 000,00	40 000,00	-	-	60 000,00
Februari	45 000,00	40 000,00	-	-	60 000,00
Maret	45 000,00	40 000,00	-	-	60 000,00
April	45 000,00	40 000,00	-	-	60 000,00
Mei	45 000,00	40 000,00	-	-	60 000,00
Juni	45 000,00	40 000,00	-	-	60 000,00
Juli	45 000,00	40 000,00	-	-	60 000,00
Agustus	45 000,00	40 000,00	-	-	60 000,00
September	45 000,00	40 000,00	-	-	60 000,00
Oktober	45 000,00	50 000,00	-	-	60 000,00
November	45 000,00	50 000,00	-	-	60 000,00
Desember	45 000,00	50 000,00	-	-	60 000,00
Rata-rata 2013	45 000,00	50 000,00	-	-	-
Januari	45 000,00	50 000,00	-	-	-
Februari	45 000,00	50 000,00	-	-	-
Maret	45 000,00	50 000,00	-	-	-
April	45 000,00	50 000,00	-	-	-
Mei	45 000,00	50 000,00	-	-	-
Juni	45 000,00	50 000,00	-	-	-
Juli	45 000,00	50 000,00	-	-	-
Agustus	45 000,00	50 000,00	-	-	-
September	45 000,00	50 000,00	-	-	-
Oktober	45 000,00	50 000,00	-	-	-
November	45 000,00	50 000,00	-	-	-
Desember	45 000,00	50 000,00	-	-	-
Rata-rata 2014	-	57 500,00	-	-	-
Januari	-	50 000,00	-	-	-
Februari	-	50 000,00	-	-	-
Maret	-	50 000,00	-	-	-
April	-	60 000,00	-	-	-
Mei	-	60 000,00	-	-	-
Juni	-	60 000,00	-	-	-
Juli	-	60 000,00	-	-	-
Agustus	-	60 000,00	-	-	-
September	-	60 000,00	-	-	-
Oktober	-	60 000,00	-	-	-
November	-	60 000,00	-	-	-
Desember	-	60 000,00	-	-	-

Tabel 89. Lanjutan

Bulan/Tahun	Kabupaten		Jawa Barat
	Bekasi	Bandung Barat	
	[1]	[17]	
Rata-rata 2012	-	25 000,00	43 210,57
Januari	-	25 000,00	43 750,00
Februari	-	25 000,00	43 750,00
Maret	-	25 000,00	42 812,50
April	-	25 000,00	43 214,29
Mei	-	25 000,00	42 812,50
Juni	-	25 000,00	44 062,50
Juli	-	25 000,00	44 062,50
Agustus	-	25 000,00	44 062,50
September	-	25 000,00	41 875,00
Oktober	-	25 000,00	43 125,00
November	-	25 000,00	42 500,00
Desember	-	25 000,00	42 500,00
Rata-rata 2013	-	25 000,00	49 047,62
Januari	-	25 000,00	44 285,71
Februari	-	25 000,00	47 142,86
Maret	-	25 000,00	47 142,86
April	-	25 000,00	47 142,86
Mei	-	25 000,00	47 142,86
Juni	-	25 000,00	47 142,86
Juli	-	25 000,00	51 428,57
Agustus	-	25 000,00	51 428,57
September	-	25 000,00	51 428,57
Oktober	-	25 000,00	51 428,57
November	-	25 000,00	51 428,57
Desember	-	25 000,00	51 428,57
Rata-rata 2014	-	38 333,33	54 798,61
Januari	-	37 500,00	46 500,00
Februari	-	37 500,00	46 500,00
Maret	-	37 500,00	46 500,00
April	-	37 500,00	48 750,00
Mei	-	37 500,00	49 583,33
Juni	-	37 500,00	53 750,00
Juli	-	37 500,00	54 583,33
Agustus	-	37 500,00	57 916,67
September	-	40 000,00	61 333,33
Oktober	-	40 000,00	63 833,33
November	-	40 000,00	64 166,67
Desember	-	40 000,00	64 166,67

Tabel 90. Harga Produsen Pedesaan Ayam Kampung Menurut Kabupaten di Jawa Barat (Rupiah per Ekor 1,5 Kg), 2012-2014

Bulan/Tahun	Kabupaten				
	Bogor	Sukabumi	Cianjur	Bandung	Garut
[1]	[2]	[3]	[4]	[5]	[6]
Rata-rata 2012	33 229,17	39 991,67	42 500,00	60 000,00	37 916,67
Januari	46 250,00	36 800,00	46 500,00	60 000,00	35 000,00
Februari	46 250,00	38 600,00	46 500,00	60 000,00	35 000,00
Maret	33 750,00	38 600,00	45 000,00	60 000,00	35 000,00
April	33 750,00	38 700,00	42 000,00	-	35 000,00
Mei	35 000,00	39 200,00	43 000,00	60 000,00	35 000,00
Juni	35 000,00	39 200,00	42 000,00	60 000,00	35 000,00
Juli	35 000,00	39 600,00	45 000,00	60 000,00	40 000,00
Agustus	37 500,00	41 100,00	45 750,00	60 000,00	45 000,00
September	23 750,00	42 100,00	40 250,00	60 000,00	40 000,00
Oktober	25 000,00	41 400,00	37 500,00	60 000,00	40 000,00
November	23 750,00	42 100,00	37 500,00	60 000,00	40 000,00
Desember	23 750,00	42 500,00	39 000,00	60 000,00	40 000,00
Rata-rata 2013	65 416,67	46 008,33	41 604,17	71 250,00	44 166,67
Januari	52 500,00	43 300,00	41 250,00	60 000,00	40 000,00
Februari	55 000,00	43 500,00	41 250,00	60 000,00	40 000,00
Maret	55 000,00	41 500,00	40 250,00	60 000,00	45 000,00
April	52 500,00	42 100,00	39 750,00	60 000,00	45 000,00
Mei	55 000,00	43 400,00	40 750,00	60 000,00	45 000,00
Juni	57 500,00	44 400,00	39 750,00	60 000,00	45 000,00
Juli	72 500,00	46 400,00	40 250,00	60 000,00	45 000,00
Agustus	75 000,00	46 400,00	41 500,00	75 000,00	45 000,00
September	77 500,00	49 700,00	41 500,00	90 000,00	45 000,00
Oktober	77 500,00	49 600,00	44 000,00	90 000,00	45 000,00
November	77 500,00	49 800,00	44 000,00	90 000,00	45 000,00
Desember	77 500,00	52 000,00	45 000,00	90 000,00	45 000,00
Rata-rata 2014	51 763,89	51 727,27	44 295,45	77 916,67	47 916,67
Januari	80 000,00	-	-	35 000,00	50 000,00
Februari	77 500,00	47 400,00	43 750,00	90 000,00	45 000,00
Maret	40 000,00	49 200,00	40 000,00	90 000,00	45 000,00
April	40 000,00	49 000,00	43 500,00	80 000,00	45 000,00
Mei	43 000,00	50 400,00	43 000,00	80 000,00	45 000,00
Juni	34 000,00	52 200,00	43 500,00	80 000,00	45 000,00
Juli	55 000,00	53 600,00	46 500,00	80 000,00	50 000,00
Agustus	50 000,00	53 600,00	45 000,00	80 000,00	50 000,00
September	49 166,67	56 000,00	45 000,00	80 000,00	50 000,00
Oktober	49 166,67	54 600,00	45 000,00	80 000,00	50 000,00
November	50 000,00	52 000,00	45 000,00	80 000,00	50 000,00
Desember	53 333,33	51 000,00	47 000,00	80 000,00	50 000,00

Tabel 90. Lanjutan

Bulan/Tahun	Kabupaten				
	Tasikmalaya	Ciamis	Kuningan	Cirebon	Majalengka
	[1]	[7]	[8]	[9]	[10]
Rata-rata 2012	39 583,33	67 416,67	70 000,00	-	-
Januari	35 000,00	56 000,00	70 000,00	-	-
Februari	35 000,00	56 000,00	70 000,00	-	-
Maret	35 000,00	62 000,00	70 000,00	-	-
April	35 000,00	60 000,00	70 000,00	-	-
Mei	35 000,00	65 000,00	70 000,00	-	-
Juni	40 000,00	65 000,00	70 000,00	-	-
Juli	40 000,00	70 000,00	70 000,00	-	-
Agustus	40 000,00	75 000,00	70 000,00	-	-
September	45 000,00	75 000,00	70 000,00	-	-
Oktober	45 000,00	85 000,00	70 000,00	-	-
November	45 000,00	70 000,00	70 000,00	-	-
Desember	45 000,00	70 000,00	70 000,00	-	-
Rata-rata 2013	37 500,00	79 666,67	70 000,00	-	-
Januari	37 500,00	65 000,00	70 000,00	-	-
Februari	37 500,00	67 000,00	70 000,00	-	-
Maret	37 500,00	67 000,00	70 000,00	-	-
April	37 500,00	70 000,00	70 000,00	-	-
Mei	37 500,00	70 000,00	70 000,00	-	-
Juni	37 500,00	75 000,00	70 000,00	-	-
Juli	37 500,00	90 000,00	70 000,00	-	-
Agustus	37 500,00	85 000,00	70 000,00	-	-
September	37 500,00	90 000,00	70 000,00	-	-
Oktober	37 500,00	95 000,00	70 000,00	-	-
November	37 500,00	91 000,00	70 000,00	-	-
Desember	37 500,00	91 000,00	70 000,00	-	-
Rata-rata 2014	37 500,00	94 909,09	74 954,55	-	-
Januari	-	-	-	-	-
Februari	37 500,00	91 000,00	70 000,00	-	-
Maret	37 500,00	97 000,00	67 500,00	-	-
April	37 500,00	90 000,00	70 000,00	-	-
Mei	37 500,00	90 000,00	70 000,00	-	-
Juni	37 500,00	100 000,00	70 000,00	-	-
Juli	37 500,00	100 000,00	77 500,00	-	-
Agustus	37 500,00	95 000,00	77 500,00	-	-
September	37 500,00	96 000,00	80 000,00	-	-
Oktober	37 500,00	94 000,00	80 000,00	-	-
November	37 500,00	95 000,00	81 000,00	-	-
Desember	37 500,00	96 000,00	81 000,00	-	-

Tabel 90. Lanjutan

Bulan/Tahun	Kabupaten				
	Sumedang	Indramayu	Subang	Purwakarta	Karawang
	[1]	[12]	[13]	[14]	[15]
Rata-rata 2012	35 000,00	40 250,00	42 333,33	40 000,00	52 416,67
Januari	35 000,00	35 000,00	40 000,00	40 000,00	49 000,00
Februari	35 000,00	35 000,00	35 000,00	40 000,00	50 000,00
Maret	35 000,00	37 000,00	40 000,00	40 000,00	55 000,00
April	35 000,00	37 000,00	40 000,00	40 000,00	55 000,00
Mei	35 000,00	37 000,00	40 000,00	40 000,00	55 000,00
Juni	35 000,00	37 000,00	40 000,00	40 000,00	55 000,00
Juli	35 000,00	40 000,00	48 000,00	40 000,00	55 000,00
Agustus	35 000,00	45 000,00	50 000,00	40 000,00	60 000,00
September	35 000,00	45 000,00	45 000,00	40 000,00	55 000,00
Oktober	35 000,00	45 000,00	45 000,00	40 000,00	45 000,00
November	35 000,00	45 000,00	45 000,00	40 000,00	45 000,00
Desember	35 000,00	45 000,00	40 000,00	40 000,00	50 000,00
Rata-rata 2013	42 500,00	45 416,67	41 416,67	-	42 500,00
Januari	35 000,00	45 000,00	40 000,00	-	40 000,00
Februari	35 000,00	45 000,00	40 000,00	-	40 000,00
Maret	35 000,00	45 000,00	35 000,00	-	40 000,00
April	35 000,00	45 000,00	35 000,00	-	40 000,00
Mei	35 000,00	45 000,00	40 000,00	-	40 000,00
Juni	45 000,00	45 000,00	40 000,00	-	40 000,00
Juli	60 000,00	45 000,00	45 000,00	-	45 000,00
Agustus	50 000,00	45 000,00	47 000,00	-	45 000,00
September	50 000,00	45 000,00	40 000,00	-	45 000,00
Oktober	50 000,00	50 000,00	45 000,00	-	45 000,00
November	40 000,00	45 000,00	45 000,00	-	45 000,00
Desember	40 000,00	45 000,00	45 000,00	-	45 000,00
Rata-rata 2014	45 000,00	49 583,33	45 454,55	-	47 000,00
Januari	-	50 000,00	-	-	-
Februari	45 000,00	45 000,00	40 000,00	-	45 000,00
Maret	45 000,00	45 000,00	45 000,00	-	45 000,00
April	45 000,00	50 000,00	45 000,00	-	45 000,00
Mei	45 000,00	50 000,00	45 000,00	-	45 000,00
Juni	45 000,00	50 000,00	45 000,00	-	45 000,00
Juli	45 000,00	55 000,00	50 000,00	-	45 000,00
Agustus	45 000,00	50 000,00	45 000,00	-	50 000,00
September	45 000,00	50 000,00	45 000,00	-	50 000,00
Oktober	45 000,00	50 000,00	45 000,00	-	50 000,00
November	45 000,00	50 000,00	45 000,00	-	50 000,00
Desember	45 000,00	50 000,00	50 000,00	-	-

Tabel 90. Lanjutan

Bulan/Tahun	Kabupaten		Jawa Barat
	Bekasi	Bandung Barat	
	[1]	[17]	
Rata-rata 2012	-	42 751,98	45 855,88
Januari	-	43 666,67	44 872,62
Februari	-	43 904,76	44 732,48
Maret	-	42 238,10	44 899,15
April	-	39 023,81	43 113,37
Mei	-	42 571,43	45 126,53
Juni	-	42 714,29	45 422,45
Juli	-	44 095,24	47 263,95
Agustus	-	46 047,62	49 314,12
September	-	42 666,67	47 054,76
Oktober	-	42 476,19	46 884,01
November	-	41 690,48	45 717,18
Desember	-	41 928,57	45 869,90
Rata-rata 2013	50 000,00	40 000,00	51 246,13
Januari	50 000,00	40 000,00	47 110,71
Februari	50 000,00	40 000,00	47 446,43
Maret	50 000,00	40 000,00	47 232,14
April	50 000,00	40 000,00	47 275,00
Mei	50 000,00	40 000,00	47 975,00
Juni	50 000,00	40 000,00	49 225,00
Juli	50 000,00	40 000,00	53 332,14
Agustus	50 000,00	40 000,00	53 742,86
September	50 000,00	40 000,00	55 085,71
Oktober	50 000,00	40 000,00	56 328,57
November	50 000,00	40 000,00	54 985,71
Desember	50 000,00	40 000,00	55 214,29
Rata-rata 2014	50 000,00	39 791,67	53 968,06
Januari	-	37 500,00	50 500,00
Februari	50 000,00	40 000,00	54 796,43
Maret	50 000,00	40 000,00	52 585,71
April	50 000,00	40 000,00	52 142,86
Mei	50 000,00	40 000,00	52 421,43
Juni	50 000,00	40 000,00	52 657,14
Juli	50 000,00	40 000,00	56 078,57
Agustus	50 000,00	40 000,00	54 900,00
September	50 000,00	40 000,00	55 261,90
Oktober	50 000,00	40 000,00	55 019,05
November	50 000,00	40 000,00	55 035,71
Desember	50 000,00	40 000,00	56 217,95

Tabel 91. Harga Produsen Pedesaan Ayam Ras Pedaging Menurut Kabupaten di Jawa Barat (Rupiah per Ekor 1,5 Kg), 2012-2014

Bulan/Tahun	Kabupaten				
	Bogor	Sukabumi	Cianjur	Bandung	Garut
[1]	[2]	[3]	[4]	[5]	[6]
Rata-rata 2012	23 312,50	25 662,50	27 770,83	-	26 854,17
Januari	27 600,00	19 000,00	31 000,00	-	24 000,00
Februari	27 300,00	23 400,00	30 750,00	-	24 000,00
Maret	27 500,00	24 000,00	26 250,00	-	27 000,00
April	27 200,00	24 600,00	26 000,00	-	27 000,00
Mei	27 450,00	24 700,00	26 250,00	-	27 000,00
Juni	27 300,00	24 800,00	26 750,00	-	27 000,00
Juli	24 200,00	25 800,00	29 500,00	-	28 500,00
Agustus	24 200,00	29 000,00	31 000,00	-	32 000,00
September	17 400,00	28 000,00	25 750,00	-	27 750,00
Oktober	17 200,00	28 600,00	26 500,00	-	27 750,00
November	15 600,00	30 200,00	26 500,00	-	27 000,00
Desember	16 800,00	25 850,00	27 000,00	-	23 250,00
Rata-rata 2013	37 239,58	25 800,00	27 000,00	35 625,00	26 754,58
Januari	23 500,00	18 600,00	27 500,00	30 000,00	30 000,00
Februari	33 625,00	25 800,00	27 500,00	30 000,00	30 000,00
Maret	34 375,00	27 900,00	25 750,00	30 000,00	24 000,00
April	31 375,00	28 400,00	26 250,00	30 000,00	23 500,00
Mei	31 250,00	23 800,00	26 750,00	30 000,00	23 500,00
Juni	35 500,00	24 500,00	27 000,00	30 000,00	27 375,00
Juli	42 062,50	25 900,00	27 250,00	30 000,00	33 000,00
Agustus	42 500,00	25 900,00	27 250,00	37 500,00	25 200,00
September	45 625,00	27 600,00	27 000,00	45 000,00	25 640,00
Oktober	43 562,50	28 100,00	27 000,00	45 000,00	25 640,00
November	42 000,00	26 900,00	27 000,00	45 000,00	26 600,00
Desember	41 500,00	26 200,00	27 750,00	45 000,00	26 600,00
Rata-rata 2014	27 424,17	33 041,67	28 187,50	41 958,33	27 077,50
Januari	41 000,00	32 250,00	23 500,00	37 500,00	26 250,00
Februari	40 300,00	30 000,00	26 500,00	37 500,00	27 300,00
Maret	24 100,00	30 250,00	26 250,00	37 500,00	26 500,00
April	23 800,00	30 625,00	26 500,00	37 500,00	25 600,00
Mei	23 250,00	31 250,00	26 000,00	38 000,00	26 850,00
Juni	26 200,00	33 625,00	26 250,00	38 000,00	28 875,00
Juli	27 700,00	34 875,00	27 500,00	40 000,00	28 125,00
Agustus	25 200,00	34 125,00	26 750,00	40 000,00	28 125,00
September	24 700,00	38 625,00	32 000,00	40 000,00	28 155,00
Oktober	25 000,00	36 875,00	31 750,00	52 500,00	26 800,00
November	23 490,00	31 750,00	31 500,00	52 500,00	26 700,00
Desember	24 350,00	32 250,00	33 750,00	52 500,00	25 650,00

Tabel 91. Lanjutan

Bulan/Tahun	Kabupaten				
	Tasikmalaya	Ciamis	Kuningan	Cirebon	Majalengka
	[7]	[8]	[9]	[10]	[11]
Rata-rata 2012	-	-	32 958,33	-	-
Januari	-	-	32 500,00	-	-
Februari	-	-	32 500,00	-	-
Maret	-	-	32 500,00	-	-
April	-	-	33 000,00	-	-
Mei	-	-	33 000,00	-	-
Juni	-	-	33 000,00	-	-
Juli	-	-	33 500,00	-	-
Agustus	-	-	34 500,00	-	-
September	-	-	33 000,00	-	-
Oktober	-	-	33 000,00	-	-
November	-	-	32 500,00	-	-
Desember	-	-	32 500,00	-	-
Rata-rata 2013	-	-	34 208,33	-	-
Januari	-	-	33 000,00	-	-
Februari	-	-	32 500,00	-	-
Maret	-	-	32 500,00	-	-
April	-	-	31 500,00	-	-
Mei	-	-	32 000,00	-	-
Juni	-	-	33 000,00	-	-
Juli	-	-	34 500,00	-	-
Agustus	-	-	38 000,00	-	-
September	-	-	37 500,00	-	-
Oktober	-	-	37 500,00	-	-
November	-	-	37 500,00	-	-
Desember	-	-	31 000,00	-	-
Rata-rata 2014	27 087,50	-	43 125,00	-	-
Januari	25 500,00	-	31 000,00	-	-
Februari	25 500,00	-	31 000,00	-	-
Maret	27 900,00	-	44 500,00	-	-
April	28 500,00	-	44 500,00	-	-
Mei	28 500,00	-	52 000,00	-	-
Juni	27 000,00	-	45 500,00	-	-
Juli	27 000,00	-	45 500,00	-	-
Agustus	28 500,00	-	45 500,00	-	-
September	29 100,00	-	44 500,00	-	-
Oktober	25 350,00	-	44 500,00	-	-
November	26 400,00	-	44 500,00	-	-
Desember	25 800,00	-	44 500,00	-	-

Tabel 91. Lanjutan

Bulan/Tahun	Kabupaten				
	Sumedang	Indramayu	Subang	Purwakarta	Karawang
	[1]	[12]	[13]	[14]	[15]
Rata-rata 2012	25 000,00	-	-	-	35 000,00
Januari	25 000,00	-	-	-	35 000,00
Februari	25 000,00	-	-	-	35 000,00
Maret	25 000,00	-	-	-	35 000,00
April	25 000,00	-	-	-	35 000,00
Mei	25 000,00	-	-	-	35 000,00
Juni	25 000,00	-	-	-	35 000,00
Juli	25 000,00	-	-	-	35 000,00
Agustus	25 000,00	-	-	-	35 000,00
September	25 000,00	-	-	-	35 000,00
Oktober	25 000,00	-	-	-	35 000,00
November	25 000,00	-	-	-	35 000,00
Desember	25 000,00	-	-	-	35 000,00
Rata-rata 2013	29 583,33	-	-	-	37 500,00
Januari	25 000,00	-	-	-	35 000,00
Februari	30 000,00	-	-	-	35 000,00
Maret	30 000,00	-	-	-	35 000,00
April	30 000,00	-	-	-	35 000,00
Mei	30 000,00	-	-	-	35 000,00
Juni	30 000,00	-	-	-	35 000,00
Juli	30 000,00	-	-	-	40 000,00
Agustus	30 000,00	-	-	-	40 000,00
September	30 000,00	-	-	-	40 000,00
Oktober	30 000,00	-	-	-	40 000,00
November	30 000,00	-	-	-	40 000,00
Desember	30 000,00	-	-	-	40 000,00
Rata-rata 2014	27 000,00	-	-	-	40 000,00
Januari	27 000,00	-	-	-	40 000,00
Februari	27 000,00	-	-	-	40 000,00
Maret	27 000,00	-	-	-	40 000,00
April	27 000,00	-	-	-	40 000,00
Mei	27 000,00	-	-	-	40 000,00
Juni	27 000,00	-	-	-	40 000,00
Juli	27 000,00	-	-	-	40 000,00
Agustus	27 000,00	-	-	-	40 000,00
September	27 000,00	-	-	-	40 000,00
Oktober	27 000,00	-	-	-	40 000,00
November	27 000,00	-	-	-	40 000,00
Desember	27 000,00	-	-	-	-

Tabel 91. Lanjutan

Bulan/Tahun	Kabupaten		Jawa Barat
	Bekasi	Bandung Barat	
[1]	[17]	[18]	[19]
Rata-rata 2012	40 833,33	-	29 673,96
Januari	40 000,00	-	29 262,50
Februari	45 000,00	-	30 368,75
Maret	45 000,00	-	30 281,25
April	45 000,00	-	30 350,00
Mei	45 000,00	-	30 425,00
Juni	45 000,00	-	30 481,25
Juli	45 000,00	-	30 812,50
Agustus	45 000,00	-	31 962,50
September	40 000,00	-	28 987,50
Oktober	30 000,00	-	27 881,25
November	30 000,00	-	27 725,00
Desember	35 000,00	-	27 550,00
Rata-rata 2013	28 250,00	-	31 328,98
Januari	35 000,00	-	28 622,22
Februari	35 000,00	-	31 047,22
Maret	35 000,00	-	30 502,78
April	26 000,00	-	29 113,89
Mei	26 000,00	-	28 700,00
Juni	26 000,00	-	29 819,44
Juli	26 000,00	-	32 079,17
Agustus	26 000,00	-	32 483,33
September	26 000,00	-	33 818,33
Oktober	26 000,00	-	33 644,72
November	26 000,00	-	33 444,44
Desember	26 000,00	-	32 672,22
Rata-rata 2014	26 000,00	-	32 027,02
Januari	26 000,00	-	31 000,00
Februari	26 000,00	-	31 110,00
Maret	26 000,00	-	31 000,00
April	26 000,00	-	31 002,50
Mei	26 000,00	-	31 885,00
Juni	26 000,00	-	31 845,00
Juli	26 000,00	-	32 370,00
Agustus	26 000,00	-	32 120,00
September	26 000,00	-	33 008,00
Oktober	26 000,00	-	33 577,50
November	26 000,00	-	32 984,00
Desember	26 000,00	-	32 422,22

Tabel 92. Harga Produsen Pedesaan Itik/Bebek Lokal Menurut Kabupaten di Jawa Barat (Rupiah per Ekor 1,5 Kg), 2012-2014

Bulan/Tahun	Kabupaten				
	Bogor	Sukabumi	Cianjur	Bandung	Garut
[1]	[2]	[3]	[4]	[5]	[6]
Rata-rata 2012	42 708,33	45 000,00	38 166,67	42 272,73	43 750,00
Januari	42 500,00	40 000,00	38 500,00	40 000,00	45 000,00
Februari	40 000,00	45 000,00	39 000,00	40 000,00	45 000,00
Maret	42 500,00	45 000,00	39 000,00	40 000,00	45 000,00
April	40 000,00	45 000,00	37 500,00	-	45 000,00
Mei	40 000,00	45 000,00	37 500,00	40 000,00	45 000,00
Juni	42 500,00	45 000,00	37 500,00	40 000,00	45 000,00
Juli	42 500,00	45 000,00	39 000,00	40 000,00	45 000,00
Agustus	45 000,00	45 000,00	39 000,00	45 000,00	45 000,00
September	42 500,00	45 000,00	37 500,00	45 000,00	45 000,00
Oktober	47 500,00	45 000,00	37 500,00	45 000,00	45 000,00
November	45 000,00	45 000,00	37 500,00	45 000,00	37 500,00
Desember	42 500,00	50 000,00	38 500,00	45 000,00	37 500,00
Rata-rata 2013	62 583,33	52 083,33	36 833,33	45 000,00	37 500,00
Januari	47 500,00	55 000,00	38 500,00	45 000,00	37 500,00
Februari	50 000,00	50 000,00	37 500,00	45 000,00	37 500,00
Maret	55 000,00	40 000,00	36 500,00	45 000,00	37 500,00
April	52 500,00	40 000,00	36 500,00	45 000,00	37 500,00
Mei	55 000,00	50 000,00	37 000,00	45 000,00	37 500,00
Juni	57 500,00	50 000,00	36 500,00	45 000,00	37 500,00
Juli	72 500,00	50 000,00	36 500,00	45 000,00	37 500,00
Agustus	72 500,00	50 000,00	36 000,00	45 000,00	37 500,00
September	72 500,00	60 000,00	36 000,00	45 000,00	37 500,00
Oktober	72 500,00	60 000,00	36 000,00	45 000,00	37 500,00
November	72 500,00	60 000,00	37 250,00	45 000,00	37 500,00
Desember	71 000,00	60 000,00	37 750,00	45 000,00	37 500,00
Rata-rata 2014	60 083,33	57 083,33	36 333,33	45 000,00	37 000,00
Januari	73 000,00	60 000,00	35 000,00	45 000,00	37 000,00
Februari	74 000,00	60 000,00	35 000,00	45 000,00	37 000,00
Maret	60 000,00	60 000,00	35 000,00	45 000,00	37 000,00
April	60 500,00	60 000,00	35 000,00	45 000,00	37 000,00
Mei	62 000,00	60 000,00	35 500,00	45 000,00	37 000,00
Juni	60 500,00	60 000,00	35 500,00	45 000,00	37 000,00
Juli	63 500,00	60 000,00	37 500,00	45 000,00	37 000,00
Agustus	60 000,00	60 000,00	37 500,00	45 000,00	37 000,00
September	60 000,00	60 000,00	37 500,00	45 000,00	37 000,00
Oktober	60 000,00	30 000,00	37 500,00	45 000,00	37 000,00
November	42 500,00	55 000,00	37 500,00	45 000,00	37 000,00
Desember	45 000,00	60 000,00	37 500,00	45 000,00	37 000,00

Tabel 92. Lanjutan

Bulan/Tahun	Kabupaten				
	Tasikmalaya	Ciamis	Kuningan	Cirebon	Majalengka
[1]	[7]	[8]	[9]	[10]	[11]
Rata-rata 2012	-	49 583,33	40 000,00	-	-
Januari	-	42 000,00	40 000,00	-	-
Februari	-	45 000,00	40 000,00	-	-
Maret	-	45 000,00	40 000,00	-	-
April	-	45 000,00	40 000,00	-	-
Mei	-	48 000,00	40 000,00	-	-
Juni	-	50 000,00	40 000,00	-	-
Juli	-	50 000,00	40 000,00	-	-
Agustus	-	50 000,00	40 000,00	-	-
September	-	55 000,00	40 000,00	-	-
Oktober	-	55 000,00	40 000,00	-	-
November	-	55 000,00	40 000,00	-	-
Desember	-	55 000,00	40 000,00	-	-
Rata-rata 2013	-	65 000,00	40 000,00	-	-
Januari	-	60 000,00	40 000,00	-	-
Februari	-	60 000,00	40 000,00	-	-
Maret	-	55 000,00	40 000,00	-	-
April	-	55 000,00	40 000,00	-	-
Mei	-	55 000,00	40 000,00	-	-
Juni	-	60 000,00	40 000,00	-	-
Juli	-	70 000,00	40 000,00	-	-
Agustus	-	70 000,00	40 000,00	-	-
September	-	70 000,00	40 000,00	-	-
Oktober	-	75 000,00	40 000,00	-	-
November	-	75 000,00	40 000,00	-	-
Desember	-	75 000,00	40 000,00	-	-
Rata-rata 2014	40 000,00	74 666,67	53 750,00	-	-
Januari	40 000,00	75 000,00	45 000,00	-	-
Februari	40 000,00	73 000,00	45 000,00	-	-
Maret	40 000,00	70 000,00	45 000,00	-	-
April	40 000,00	70 000,00	45 000,00	-	-
Mei	40 000,00	70 000,00	45 000,00	-	-
Juni	40 000,00	75 000,00	45 000,00	-	-
Juli	40 000,00	75 000,00	62 500,00	-	-
Agustus	40 000,00	75 000,00	62 500,00	-	-
September	40 000,00	80 000,00	62 500,00	-	-
Oktober	40 000,00	78 000,00	62 500,00	-	-
November	40 000,00	75 000,00	62 500,00	-	-
Desember	40 000,00	80 000,00	62 500,00	-	-

Tabel 92. Lanjutan

Bulan/Tahun	Kabupaten				
	Sumedang	Indramayu	Subang	Purwakarta	Karawang
[1]	[12]	[13]	[14]	[15]	[16]
Rata-rata 2012	40 000,00	-	38 250,00	-	30 000,00
Januari	40 000,00	-	35 000,00	-	30 000,00
Februari	40 000,00	-	35 000,00	-	30 000,00
Maret	40 000,00	-	37 000,00	-	30 000,00
April	40 000,00	-	37 000,00	-	30 000,00
Mei	40 000,00	-	35 000,00	-	30 000,00
Juni	40 000,00	-	35 000,00	-	30 000,00
Juli	40 000,00	-	40 000,00	-	30 000,00
Agustus	40 000,00	-	45 000,00	-	30 000,00
September	40 000,00	-	40 000,00	-	30 000,00
Oktober	40 000,00	-	40 000,00	-	30 000,00
November	40 000,00	-	40 000,00	-	30 000,00
Desember	40 000,00	-	40 000,00	-	30 000,00
Rata-rata 2013	44 583,33	-	44 083,33	-	33 000,00
Januari	40 000,00	-	50 000,00	-	30 000,00
Februari	45 000,00	-	50 000,00	-	30 000,00
Maret	45 000,00	-	40 000,00	-	30 000,00
April	45 000,00	-	40 000,00	-	30 000,00
Mei	45 000,00	-	40 000,00	-	30 000,00
Juni	45 000,00	-	45 000,00	-	30 000,00
Juli	45 000,00	-	48 000,00	-	35 000,00
Agustus	45 000,00	-	46 000,00	-	35 000,00
September	45 000,00	-	45 000,00	-	38 000,00
Oktober	45 000,00	-	40 000,00	-	38 000,00
November	45 000,00	-	40 000,00	-	35 000,00
Desember	45 000,00	-	45 000,00	-	35 000,00
Rata-rata 2014	-	-	42 250,00	-	36 090,91
Januari	-	-	45 000,00	-	35 000,00
Februari	-	-	37 000,00	-	35 000,00
Maret	-	-	40 000,00	-	35 000,00
April	-	-	40 000,00	-	35 000,00
Mei	-	-	40 000,00	-	35 000,00
Juni	-	-	40 000,00	-	35 000,00
Juli	-	-	40 000,00	-	35 000,00
Agustus	-	-	40 000,00	-	38 000,00
September	-	-	45 000,00	-	38 000,00
Oktober	-	-	45 000,00	-	38 000,00
November	-	-	45 000,00	-	38 000,00
Desember	-	-	50 000,00	-	-

Tabel 92. Lanjutan

Bulan/Tahun	Kabupaten		Jawa Barat
	Bekasi	Bandung Barat	
[1]	[17]	[18]	[19]
Rata-rata 2012	46 000,00	-	41 418,56
Januari	48 000,00	-	40 090,91
Februari	48 000,00	-	40 636,36
Maret	48 000,00	-	41 045,45
April	48 000,00	-	40 750,00
Mei	48 000,00	-	40 772,73
Juni	48 000,00	-	41 181,82
Juli	48 000,00	-	41 772,73
Agustus	48 000,00	-	42 909,09
September	40 000,00	-	41 818,18
Oktober	40 000,00	-	42 272,73
November	40 000,00	-	41 363,64
Desember	48 000,00	-	42 409,09
Rata-rata 2013	48 000,00	40 000,00	45 722,22
Januari	48 000,00	40 000,00	44 291,67
Februari	48 000,00	40 000,00	44 416,67
Maret	48 000,00	40 000,00	42 666,67
April	48 000,00	40 000,00	42 458,33
Mei	48 000,00	40 000,00	43 541,67
Juni	48 000,00	40 000,00	44 541,67
Juli	48 000,00	40 000,00	47 291,67
Agustus	48 000,00	40 000,00	47 083,33
September	48 000,00	40 000,00	48 083,33
Oktober	48 000,00	40 000,00	48 083,33
November	48 000,00	40 000,00	47 937,50
Desember	48 000,00	40 000,00	48 270,83
Rata-rata 2014	48 000,00	40 000,00	47 614,90
Januari	48 000,00	40 000,00	48 166,67
Februari	48 000,00	40 000,00	47 416,67
Maret	48 000,00	40 000,00	46 250,00
April	48 000,00	40 000,00	46 291,67
Mei	48 000,00	40 000,00	46 458,33
Juni	48 000,00	40 000,00	46 750,00
Juli	48 000,00	40 000,00	48 625,00
Agustus	48 000,00	40 000,00	48 583,33
September	48 000,00	40 000,00	49 416,67
Oktober	48 000,00	40 000,00	46 750,00
November	48 000,00	40 000,00	47 125,00
Desember	48 000,00	40 000,00	49 545,45

Tabel 93. Harga Produsen Pedesaan Itik Manila Menurut Kabupaten di Jawa Barat (Rupiah per Ekor 1,5 Kg), 2012-2014

Bulan/Tahun	Kabupaten				
	Bogor	Sukabumi	Cianjur	Bandung	Garut
[1]	[2]	[3]	[4]	[5]	[6]
Rata-rata 2012	38 687,50	25 805,56	23 458,33	60 000,00	40 000,00
Januari	44 000,00	28 000,00	41 000,00	60 000,00	40 000,00
Februari	44 000,00	28 000,00	41 500,00	60 000,00	40 000,00
Maret	46 250,00	28 333,33	41 500,00	60 000,00	40 000,00
April	45 000,00	31 000,00	17 500,00	-	40 000,00
Mei	45 000,00	31 000,00	17 500,00	60 000,00	40 000,00
Juni	45 000,00	23 333,33	17 500,00	60 000,00	40 000,00
Juli	30 000,00	23 333,33	17 500,00	60 000,00	40 000,00
Agustus	33 750,00	23 333,33	17 500,00	60 000,00	40 000,00
September	32 500,00	23 333,33	17 500,00	60 000,00	40 000,00
Oktober	33 750,00	23 333,33	17 500,00	60 000,00	40 000,00
November	32 500,00	23 333,33	17 500,00	60 000,00	40 000,00
Desember	32 500,00	23 333,33	17 500,00	60 000,00	40 000,00
Rata-rata 2013	52 361,11	36 944,44	35 000,00	60 000,00	40 000,00
Januari	45 000,00	11 000,00	35 000,00	60 000,00	40 000,00
Februari	46 666,67	22 666,67	35 000,00	60 000,00	40 000,00
Maret	46 666,67	22 666,67	35 000,00	60 000,00	40 000,00
April	45 000,00	22 666,67	35 000,00	60 000,00	40 000,00
Mei	46 666,67	42 000,00	35 000,00	60 000,00	40 000,00
Juni	48 333,33	42 000,00	35 000,00	60 000,00	40 000,00
Juli	58 333,33	43 666,67	35 000,00	60 000,00	40 000,00
Agustus	58 333,33	47 000,00	35 000,00	60 000,00	40 000,00
September	58 333,33	47 000,00	35 000,00	60 000,00	40 000,00
Oktober	58 333,33	47 000,00	35 000,00	60 000,00	40 000,00
November	58 333,33	47 000,00	35 000,00	60 000,00	40 000,00
Desember	58 333,33	48 666,67	35 000,00	60 000,00	40 000,00
Rata-rata 2014	55 944,44	47 694,44	34 583,33	60 000,00	40 000,00
Januari	61 666,67	47 000,00	37 500,00	60 000,00	40 000,00
Februari	61 666,67	47 000,00	37 500,00	60 000,00	40 000,00
Maret	58 333,33	47 000,00	34 000,00	60 000,00	40 000,00
April	58 333,33	47 000,00	34 000,00	60 000,00	40 000,00
Mei	58 333,33	47 000,00	34 000,00	60 000,00	40 000,00
Juni	58 333,33	47 000,00	34 000,00	60 000,00	40 000,00
Juli	53 000,00	47 333,33	34 000,00	60 000,00	40 000,00
Agustus	51 666,67	47 333,33	34 000,00	60 000,00	40 000,00
September	53 333,33	48 666,67	34 000,00	60 000,00	40 000,00
Oktober	53 333,33	48 666,67	34 000,00	60 000,00	40 000,00
November	50 000,00	50 000,00	34 000,00	60 000,00	40 000,00
Desember	53 333,33	48 333,33	34 000,00	60 000,00	40 000,00

Tabel 93. Lanjutan

Bulan/Tahun	Kabupaten				
	Tasikmalaya	Ciamis	Kuningan	Cirebon	Majalengka
	[1]	[7]	[8]	[9]	[10]
Rata-rata 2012	-	61 083,33	50 000,00	-	-
Januari	-	50 000,00	50 000,00	-	-
Februari	-	55 000,00	50 000,00	-	-
Maret	-	60 000,00	50 000,00	-	-
April	-	55 000,00	50 000,00	-	-
Mei	-	60 000,00	50 000,00	-	-
Juni	-	60 000,00	50 000,00	-	-
Juli	-	60 000,00	50 000,00	-	-
Agustus	-	65 000,00	50 000,00	-	-
September	-	67 000,00	50 000,00	-	-
Oktober	-	67 000,00	50 000,00	-	-
November	-	67 000,00	50 000,00	-	-
Desember	-	67 000,00	50 000,00	-	-
Rata-rata 2013	-	73 250,00	25 000,00	-	-
Januari	-	65 000,00	25 000,00	-	-
Februari	-	65 000,00	25 000,00	-	-
Maret	-	65 000,00	25 000,00	-	-
April	-	67 000,00	25 000,00	-	-
Mei	-	67 000,00	25 000,00	-	-
Juni	-	70 000,00	25 000,00	-	-
Juli	-	70 000,00	25 000,00	-	-
Agustus	-	75 000,00	25 000,00	-	-
September	-	80 000,00	25 000,00	-	-
Oktober	-	85 000,00	25 000,00	-	-
November	-	85 000,00	25 000,00	-	-
Desember	-	85 000,00	25 000,00	-	-
Rata-rata 2014	40 000,00	86 333,33	47 500,00	-	-
Januari	40 000,00	87 000,00	12 500,00	-	-
Februari	40 000,00	87 000,00	12 500,00	-	-
Maret	40 000,00	85 000,00	52 500,00	-	-
April	40 000,00	85 000,00	52 500,00	-	-
Mei	40 000,00	85 000,00	55 000,00	-	-
Juni	40 000,00	87 000,00	55 000,00	-	-
Juli	40 000,00	87 000,00	55 000,00	-	-
Agustus	40 000,00	85 000,00	55 000,00	-	-
September	40 000,00	90 000,00	55 000,00	-	-
Oktober	40 000,00	86 000,00	55 000,00	-	-
November	40 000,00	85 000,00	55 000,00	-	-
Desember	40 000,00	87 000,00	55 000,00	-	-

Tabel 93. Lanjutan

Bulan/Tahun	Kabupaten				
	Sumedang	Indramayu	Subang	Purwakarta	Karawang
[1]	[12]	[13]	[14]	[15]	[16]
Rata-rata 2012	-	40 000,00	-	-	35 000,00
Januari	-	35 000,00	-	-	35 000,00
Februari	-	35 000,00	-	-	35 000,00
Maret	-	35 000,00	-	-	35 000,00
April	-	35 000,00	-	-	35 000,00
Mei	-	35 000,00	-	-	35 000,00
Juni	-	35 000,00	-	-	35 000,00
Juli	-	40 000,00	-	-	35 000,00
Agustus	-	45 000,00	-	-	35 000,00
September	-	45 000,00	-	-	35 000,00
Oktober	-	45 000,00	-	-	35 000,00
November	-	45 000,00	-	-	35 000,00
Desember	-	50 000,00	-	-	35 000,00
Rata-rata 2013	-	50 416,67	-	-	36 000,00
Januari	-	50 000,00	-	-	35 000,00
Februari	-	50 000,00	-	-	35 000,00
Maret	-	50 000,00	-	-	35 000,00
April	-	50 000,00	-	-	35 000,00
Mei	-	50 000,00	-	-	35 000,00
Juni	-	50 000,00	-	-	35 000,00
Juli	-	50 000,00	-	-	38 000,00
Agustus	-	50 000,00	-	-	38 000,00
September	-	50 000,00	-	-	38 000,00
Oktober	-	55 000,00	-	-	38 000,00
November	-	50 000,00	-	-	35 000,00
Desember	-	50 000,00	-	-	35 000,00
Rata-rata 2014	-	55 833,33	-	-	38 909,09
Januari	-	50 000,00	-	-	38 000,00
Februari	-	50 000,00	-	-	38 000,00
Maret	-	50 000,00	-	-	38 000,00
April	-	55 000,00	-	-	38 000,00
Mei	-	55 000,00	-	-	38 000,00
Juni	-	55 000,00	-	-	38 000,00
Juli	-	60 000,00	-	-	38 000,00
Agustus	-	55 000,00	-	-	40 000,00
September	-	60 000,00	-	-	40 000,00
Oktober	-	60 000,00	-	-	41 000,00
November	-	60 000,00	-	-	41 000,00
Desember	-	60 000,00	-	-	-

Tabel 93. Lanjutan

Bulan/Tahun	Kabupaten		Jawa Barat
	Bekasi	Bandung Barat	
[1]	[17]	[18]	[19]
Rata-rata 2012	50 444,44	-	42 053,24
Januari	59 000,00	-	44 200,00
Februari	50 000,00	-	43 850,00
Maret	50 000,00	-	44 608,33
April	50 000,00	-	39 833,33
Mei	50 000,00	-	42 350,00
Juni	50 000,00	-	41 583,33
Juli	50 000,00	-	40 583,33
Agustus	50 000,00	-	41 958,33
September	45 000,00	-	41 533,33
Oktober	-	-	41 287,04
November	-	-	41 148,15
Desember	-	-	41 703,70
Rata-rata 2013	-	-	45 441,36
Januari	-	-	40 666,67
Februari	-	-	42 148,15
Maret	-	-	42 148,15
April	-	-	42 185,19
Mei	-	-	44 518,52
Juni	-	-	45 037,04
Juli	-	-	46 666,67
Agustus	-	-	47 592,59
September	-	-	48 148,15
Oktober	-	-	49 259,26
November	-	-	48 370,37
Desember	-	-	48 555,56
Rata-rata 2014	-	-	50 797,84
Januari	-	-	47 366,67
Februari	-	-	47 366,67
Maret	-	-	50 483,33
April	-	-	50 983,33
Mei	-	-	51 233,33
Juni	-	-	51 433,33
Juli	-	-	51 433,33
Agustus	-	-	50 800,00
September	-	-	52 100,00
Oktober	-	-	51 800,00
November	-	-	51 500,00
Desember	-	-	53 074,07

Tabel 94. Harga Produsen Pedesaan Merpati Biasa Menurut Kabupaten di Jawa Barat (Rupiah per 2 Ekor), 2012-2014

Bulan/Tahun	Kabupaten				
	Bogor	Sukabumi	Cianjur	Bandung	Garut
[1]	[2]	[3]	[4]	[5]	[6]
Rata-rata 2012	17 000,00	-	60 000,00	30 000,00	-
Januari	17 000,00	-	60 000,00	30 000,00	-
Februari	17 000,00	-	60 000,00	30 000,00	-
Maret	17 000,00	-	60 000,00	30 000,00	-
April	17 000,00	-	60 000,00	-	-
Mei	-	-	60 000,00	30 000,00	-
Juni	-	-	60 000,00	30 000,00	-
Juli	-	-	60 000,00	30 000,00	-
Agustus	-	-	60 000,00	30 000,00	-
September	-	-	60 000,00	30 000,00	-
Oktober	-	-	60 000,00	30 000,00	-
November	-	-	60 000,00	30 000,00	-
Desember	-	-	60 000,00	30 000,00	-
Rata-rata 2013	-	-	60 000,00	30 000,00	-
Januari	-	-	60 000,00	30 000,00	-
Februari	-	-	60 000,00	30 000,00	-
Maret	-	-	60 000,00	30 000,00	-
April	-	-	60 000,00	30 000,00	-
Mei	-	-	60 000,00	30 000,00	-
Juni	-	-	60 000,00	30 000,00	-
Juli	-	-	60 000,00	30 000,00	-
Agustus	-	-	60 000,00	30 000,00	-
September	-	-	60 000,00	30 000,00	-
Oktober	-	-	-	30 000,00	-
November	-	-	-	30 000,00	-
Desember	-	-	-	30 000,00	-
Rata-rata 2014	33 333,33	-	60 000,00	35 000,00	-
Januari	30 000,00	-	-	30 000,00	-
Februari	30 000,00	-	60 000,00	30 000,00	-
Maret	30 000,00	-	60 000,00	30 000,00	-
April	30 000,00	-	60 000,00	30 000,00	-
Mei	35 000,00	-	60 000,00	30 000,00	-
Juni	35 000,00	-	60 000,00	30 000,00	-
Juli	35 000,00	-	60 000,00	30 000,00	-
Agustus	35 000,00	-	60 000,00	30 000,00	-
September	35 000,00	-	60 000,00	45 000,00	-
Oktober	35 000,00	-	60 000,00	45 000,00	-
November	35 000,00	-	60 000,00	45 000,00	-
Desember	35 000,00	-	60 000,00	45 000,00	-

Tabel 94. Lanjutan

Bulan/Tahun	Kabupaten				
	Tasikmalaya	Ciamis	Kuningan	Cirebon	Majalengka
[1]	[7]	[8]	[9]	[10]	[11]
Rata-rata 2012	-	44 583,33	30 000,00	-	-
Januari	-	40 000,00	30 000,00	-	-
Februari	-	45 000,00	30 000,00	-	-
Maret	-	45 000,00	30 000,00	-	-
April	-	45 000,00	30 000,00	-	-
Mei	-	45 000,00	30 000,00	-	-
Juni	-	45 000,00	30 000,00	-	-
Juli	-	45 000,00	30 000,00	-	-
Agustus	-	45 000,00	30 000,00	-	-
September	-	45 000,00	30 000,00	-	-
Oktober	-	45 000,00	30 000,00	-	-
November	-	45 000,00	30 000,00	-	-
Desember	-	45 000,00	30 000,00	-	-
Rata-rata 2013	-	51 250,00	30 000,00	-	-
Januari	-	45 000,00	30 000,00	-	-
Februari	-	45 000,00	30 000,00	-	-
Maret	-	45 000,00	30 000,00	-	-
April	-	50 000,00	30 000,00	-	-
Mei	-	50 000,00	30 000,00	-	-
Juni	-	50 000,00	30 000,00	-	-
Juli	-	55 000,00	30 000,00	-	-
Agustus	-	55 000,00	30 000,00	-	-
September	-	55 000,00	30 000,00	-	-
Oktober	-	55 000,00	30 000,00	-	-
November	-	55 000,00	30 000,00	-	-
Desember	-	55 000,00	30 000,00	-	-
Rata-rata 2014	-	57 083,33	30 000,00	-	-
Januari	-	55 000,00	30 000,00	-	-
Februari	-	55 000,00	30 000,00	-	-
Maret	-	55 000,00	30 000,00	-	-
April	-	55 000,00	30 000,00	-	-
Mei	-	55 000,00	30 000,00	-	-
Juni	-	60 000,00	30 000,00	-	-
Juli	-	60 000,00	30 000,00	-	-
Agustus	-	60 000,00	30 000,00	-	-
September	-	60 000,00	30 000,00	-	-
Oktober	-	55 000,00	30 000,00	-	-
November	-	55 000,00	30 000,00	-	-
Desember	-	60 000,00	30 000,00	-	-

Tabel 94. Lanjutan

Bulan/Tahun	Kabupaten				
	Sumedang	Indramayu	Subang	Purwakarta	Karawang
[1]	[12]	[13]	[14]	[15]	[16]
Rata-rata 2012	-	30 000,00	-	-	-
Januari	-	30 000,00	-	-	-
Februari	-	30 000,00	-	-	-
Maret	-	30 000,00	-	-	-
April	-	30 000,00	-	-	-
Mei	-	30 000,00	-	-	-
Juni	-	30 000,00	-	-	-
Juli	-	30 000,00	-	-	-
Agustus	-	30 000,00	-	-	-
September	-	30 000,00	-	-	-
Oktober	-	30 000,00	-	-	-
November	-	30 000,00	-	-	-
Desember	-	30 000,00	-	-	-
Rata-rata 2013	-	30 000,00	-	-	-
Januari	-	30 000,00	-	-	-
Februari	-	30 000,00	-	-	-
Maret	-	30 000,00	-	-	-
April	-	30 000,00	-	-	-
Mei	-	30 000,00	-	-	-
Juni	-	30 000,00	-	-	-
Juli	-	30 000,00	-	-	-
Agustus	-	30 000,00	-	-	-
September	-	30 000,00	-	-	-
Oktober	-	30 000,00	-	-	-
November	-	30 000,00	-	-	-
Desember	-	30 000,00	-	-	-
Rata-rata 2014	-	30 000,00	-	-	-
Januari	-	30 000,00	-	-	-
Februari	-	30 000,00	-	-	-
Maret	-	30 000,00	-	-	-
April	-	30 000,00	-	-	-
Mei	-	30 000,00	-	-	-
Juni	-	30 000,00	-	-	-
Juli	-	30 000,00	-	-	-
Agustus	-	30 000,00	-	-	-
September	-	30 000,00	-	-	-
Oktober	-	30 000,00	-	-	-
November	-	30 000,00	-	-	-
Desember	-	30 000,00	-	-	-

Tabel 94. Lanjutan

Bulan/Tahun	Kabupaten		Jawa Barat
	Bekasi	Bandung Barat	
[1]	[17]	[18]	[19]
Rata-rata 2012	-	-	37 797,22
Januari	-	-	34 500,00
Februari	-	-	35 333,33
Maret	-	-	35 333,33
April	-	-	36 400,00
Mei	-	-	39 000,00
Juni	-	-	39 000,00
Juli	-	-	39 000,00
Agustus	-	-	39 000,00
September	-	-	39 000,00
Oktober	-	-	39 000,00
November	-	-	39 000,00
Desember	-	-	39 000,00
Rata-rata 2013	-	40 000,00	39 250,00
Januari	-	40 000,00	39 166,67
Februari	-	40 000,00	39 166,67
Maret	-	40 000,00	39 166,67
April	-	40 000,00	40 000,00
Mei	-	40 000,00	40 000,00
Juni	-	40 000,00	40 000,00
Juli	-	40 000,00	40 833,33
Agustus	-	40 000,00	40 833,33
September	-	40 000,00	40 833,33
Oktober	-	40 000,00	37 000,00
November	-	40 000,00	37 000,00
Desember	-	40 000,00	37 000,00
Rata-rata 2014	-	40 000,00	40 486,11
Januari	-	40 000,00	35 833,33
Februari	-	40 000,00	39 285,71
Maret	-	40 000,00	39 285,71
April	-	40 000,00	39 285,71
Mei	-	40 000,00	40 000,00
Juni	-	40 000,00	40 714,29
Juli	-	40 000,00	40 714,29
Agustus	-	40 000,00	40 714,29
September	-	40 000,00	42 857,14
Oktober	-	40 000,00	42 142,86
November	-	40 000,00	42 142,86
Desember	-	40 000,00	42 857,14

Tabel 95. Harga Produsen Pedesaan Susu Sapi Menurut Kabupaten di Jawa Barat (Rupiah per Liter), 2012-2014

Bulan/Tahun	Kabupaten			
	Bogor	Sukabumi	Cianjur	Tasikmalaya
[1]	[2]	[3]	[4]	[7]
Rata-rata 2012	5295 454,55	-	-	9000 000,00
Januari	2750 000,00	-	-	9000 000,00
Februari	6250 000,00	-	-	9000 000,00
Maret	6250 000,00	-	-	9000 000,00
April	6250 000,00	-	-	-
Mei	6250 000,00	-	-	9000 000,00
Juni	6250 000,00	-	-	9000 000,00
Juli	10500 000,00	-	-	9000 000,00
Agustus	3000 000,00	-	-	9000 000,00
September	-	-	-	9000 000,00
Oktober	3750 000,00	-	-	9000 000,00
November	3500 000,00	-	-	9000 000,00
Desember	3500 000,00	-	-	9000 000,00
Rata-rata 2013	9308 333,33	-	-	9333 333,33
Januari	7500 000,00	-	-	9000 000,00
Februari	8500 000,00	-	-	9000 000,00
Maret	8500 000,00	-	-	9000 000,00
April	8500 000,00	-	-	9000 000,00
Mei	8700 000,00	-	-	9000 000,00
Juni	10000 000,00	-	-	9000 000,00
Juli	10000 000,00	-	-	9000 000,00
Agustus	10000 000,00	-	-	9000 000,00
September	10000 000,00	-	-	9000 000,00
Oktober	10000 000,00	-	-	9000 000,00
November	10000 000,00	-	-	11000 000,00
Desember	10000 000,00	-	-	11000 000,00
Rata-rata 2014	9791 666,67	-	-	12350 000,00
Januari	5000 000,00	-	-	11000 000,00
Februari	9750 000,00	-	-	11000 000,00
Maret	9750 000,00	-	-	11000 000,00
April	9750 000,00	-	-	11700 000,00
Mei	9750 000,00	-	-	12500 000,00
Juni	9750 000,00	-	-	12500 000,00
Juli	9750 000,00	-	-	12500 000,00
Agustus	9750 000,00	-	-	12500 000,00
September	9750 000,00	-	-	12500 000,00
Oktober	12250 000,00	-	-	15000 000,00
November	11000 000,00	-	-	13000 000,00
Desember	11250 000,00	-	-	13000 000,00

Tabel 95. Lanjutan

Bulan/Tahun	Kabupaten			
	Ciamis	Kuningan	Cirebon	Majalengka
[1]	[8]	[9]	[10]	[11]
Rata-rata 2012	9275 000,00	-	-	11708 333,33
Januari	9000 000,00	-	-	11700 000,00
Februari	9000 000,00	-	-	11700 000,00
Maret	9000 000,00	-	-	11700 000,00
April	9000 000,00	-	-	11700 000,00
Mei	9000 000,00	-	-	11712 500,00
Juni	9000 000,00	-	-	11712 500,00
Juli	9000 000,00	-	-	11712 500,00
Agustus	9000 000,00	-	-	11712 500,00
September	9500 000,00	-	-	11712 500,00
Oktober	10200 000,00	-	-	11712 500,00
November	9800 000,00	-	-	11712 500,00
Desember	9800 000,00	-	-	11712 500,00
Rata-rata 2013	10725 000,00	-	-	12075 000,00
Januari	9800 000,00	-	-	11750 000,00
Februari	9800 000,00	-	-	11750 000,00
Maret	10000 000,00	-	-	11750 000,00
April	10000 000,00	-	-	11750 000,00
Mei	10000 000,00	-	-	11750 000,00
Juni	11000 000,00	-	-	12250 000,00
Juli	11000 000,00	-	-	12250 000,00
Agustus	11000 000,00	-	-	12250 000,00
September	11000 000,00	-	-	12350 000,00
Oktober	11700 000,00	-	-	12350 000,00
November	11700 000,00	-	-	12350 000,00
Desember	11700 000,00	-	-	12350 000,00
Rata-rata 2014	12133 333,33	-	-	11500 000,00
Januari	11700 000,00	-	-	11500 000,00
Februari	11700 000,00	-	-	11500 000,00
Maret	11700 000,00	-	-	11500 000,00
April	11700 000,00	-	-	11500 000,00
Mei	11700 000,00	-	-	11500 000,00
Juni	11700 000,00	-	-	11500 000,00
Juli	11700 000,00	-	-	11500 000,00
Agustus	11700 000,00	-	-	11500 000,00
September	13000 000,00	-	-	11500 000,00
Oktober	13000 000,00	-	-	11500 000,00
November	13000 000,00	-	-	11500 000,00
Desember	13000 000,00	-	-	11500 000,00

Tabel 95. Lanjutan

Bulan/Tahun	Kabupaten			
	Sumedang	Indramayu	Subang	Purwakarta
[1]	[12]	[13]	[14]	[15]
Rata-rata 2012	-	-	-	-
Januari	-	-	-	-
Februari	-	-	-	-
Maret	-	-	-	-
April	-	-	-	-
Mei	-	-	-	-
Juni	-	-	-	-
Juli	-	-	-	-
Agustus	-	-	-	-
September	-	-	-	-
Oktober	-	-	-	-
November	-	-	-	-
Desember	-	-	-	-
Rata-rata 2013	-	-	-	-
Januari	-	-	-	-
Februari	-	-	-	-
Maret	-	-	-	-
April	-	-	-	-
Mei	-	-	-	-
Juni	-	-	-	-
Juli	-	-	-	-
Agustus	-	-	-	-
September	-	-	-	-
Oktober	-	-	-	-
November	-	-	-	-
Desember	-	-	-	-
Rata-rata 2014	-	-	-	-
Januari	-	-	-	-
Februari	-	-	-	-
Maret	-	-	-	-
April	-	-	-	-
Mei	-	-	-	-
Juni	-	-	-	-
Juli	-	-	-	-
Agustus	-	-	-	-
September	-	-	-	-
Oktober	-	-	-	-
November	-	-	-	-
Desember	-	-	-	-

Tabel 95. Lanjutan

Bulan/Tahun	Kabupaten			Jawa Barat
	Karawang	Bekasi	Bandung Barat	
[1]	[16]	[17]	[18]	[19]
Rata-rata 2012	-	-	-	8918 836,81
Januari	-	-	-	8112 500,00
Februari	-	-	-	8987 500,00
Maret	-	-	-	8987 500,00
April	-	-	-	8983 333,33
Mei	-	-	-	8990 625,00
Juni	-	-	-	8990 625,00
Juli	-	-	-	10053 125,00
Agustus	-	-	-	8178 125,00
September	-	-	-	10070 833,33
Oktober	-	-	-	8665 625,00
November	-	-	-	8503 125,00
Desember	-	-	-	8503 125,00
Rata-rata 2013	-	-	-	10360 416,67
Januari	-	-	-	9512 500,00
Februari	-	-	-	9762 500,00
Maret	-	-	-	9812 500,00
April	-	-	-	9812 500,00
Mei	-	-	-	9862 500,00
Juni	-	-	-	10562 500,00
Juli	-	-	-	10562 500,00
Agustus	-	-	-	10562 500,00
September	-	-	-	10587 500,00
Oktober	-	-	-	10762 500,00
November	-	-	-	11262 500,00
Desember	-	-	-	11262 500,00
Rata-rata 2014	-	-	-	11443 750,00
Januari	-	-	-	9800 000,00
Februari	-	-	-	10987 500,00
Maret	-	-	-	10987 500,00
April	-	-	-	11162 500,00
Mei	-	-	-	11362 500,00
Juni	-	-	-	11362 500,00
Juli	-	-	-	11362 500,00
Agustus	-	-	-	11362 500,00
September	-	-	-	11687 500,00
Oktober	-	-	-	12937 500,00
November	-	-	-	12125 000,00
Desember	-	-	-	12187 500,00

Tabel 96. Harga Produsen Pedesaan Telur Ayam Kampung Menurut Kabupaten di Jawa Barat (Rupiah per 10 Butir), 2012-2014

Bulan/Tahun	Kabupaten				
	Bogor	Sukabumi	Cianjur	Bandung	Garut
[1]	[2]	[3]	[4]	[5]	[6]
Rata-rata 2012	13 791,67	15 730,56	17 000,00	15 000,00	14 333,33
Januari	16 625,00	17 333,33	16 000,00	15 000,00	13 000,00
Februari	16 625,00	15 666,67	16 000,00	15 000,00	13 000,00
Maret	16 625,00	15 666,67	16 000,00	15 000,00	13 000,00
April	16 625,00	15 766,67	16 500,00	-	13 000,00
Mei	12 375,00	15 833,33	16 500,00	15 000,00	15 000,00
Juni	12 375,00	15 833,33	16 500,00	15 000,00	15 000,00
Juli	12 375,00	16 000,00	18 000,00	15 000,00	15 000,00
Agustus	12 375,00	16 000,00	18 500,00	15 000,00	15 000,00
September	12 375,00	17 000,00	18 000,00	15 000,00	15 000,00
Oktober	12 375,00	11 666,67	17 500,00	15 000,00	15 000,00
November	12 375,00	16 000,00	17 000,00	15 000,00	15 000,00
Desember	12 375,00	16 000,00	17 500,00	15 000,00	15 000,00
Rata-rata 2013	18 680,56	17 916,67	18 083,33	15 000,00	15 000,00
Januari	16 833,33	16 666,67	17 500,00	15 000,00	15 000,00
Februari	17 333,33	16 666,67	17 500,00	15 000,00	15 000,00
Maret	19 000,00	16 666,67	17 500,00	15 000,00	15 000,00
April	19 000,00	16 666,67	17 500,00	15 000,00	15 000,00
Mei	19 000,00	17 333,33	17 500,00	15 000,00	15 000,00
Juni	19 000,00	16 666,67	17 500,00	15 000,00	15 000,00
Juli	19 000,00	16 666,67	17 500,00	15 000,00	15 000,00
Agustus	19 000,00	16 666,67	17 500,00	15 000,00	15 000,00
September	19 000,00	20 666,67	17 000,00	15 000,00	15 000,00
Oktober	19 000,00	15 666,67	17 000,00	15 000,00	15 000,00
November	19 000,00	22 333,33	21 500,00	15 000,00	15 000,00
Desember	19 000,00	22 333,33	21 500,00	15 000,00	15 000,00
Rata-rata 2014	19 194,44	25 027,78	18 708,33	18 750,00	15 000,00
Januari	19 333,33	19 666,67	18 500,00	15 000,00	15 000,00
Februari	19 333,33	24 666,67	18 750,00	15 000,00	15 000,00
Maret	17 333,33	24 666,67	18 750,00	15 000,00	15 000,00
April	17 333,33	24 666,67	18 750,00	15 000,00	15 000,00
Mei	17 333,33	24 666,67	18 750,00	15 000,00	15 000,00
Juni	19 000,00	25 000,00	18 750,00	15 000,00	15 000,00
Juli	19 000,00	25 333,33	18 750,00	15 000,00	15 000,00
Agustus	19 000,00	25 666,67	18 500,00	15 000,00	15 000,00
September	20 333,33	26 000,00	18 500,00	15 000,00	15 000,00
Oktober	21 000,00	26 000,00	18 500,00	30 000,00	15 000,00
November	20 333,33	27 000,00	18 500,00	30 000,00	15 000,00
Desember	21 000,00	27 000,00	19 500,00	30 000,00	15 000,00

Tabel 96. Lanjutan

Bulan/Tahun	Kabupaten				
	Tasikmalaya	Ciamis	Kuningan	Cirebon	Majalengka
[1]	[7]	[8]	[9]	[10]	[11]
Rata-rata 2012	10 000,00	16 166,67	11 333,33	-	-
Januari	10 000,00	11 000,00	10 000,00	-	-
Februari	10 000,00	15 000,00	10 000,00	-	-
Maret	10 000,00	16 000,00	10 000,00	-	-
April	10 000,00	16 000,00	10 000,00	-	-
Mei	10 000,00	17 000,00	12 000,00	-	-
Juni	10 000,00	17 000,00	12 000,00	-	-
Juli	10 000,00	17 000,00	12 000,00	-	-
Agustus	10 000,00	17 000,00	12 000,00	-	-
September	10 000,00	17 000,00	12 000,00	-	-
Oktober	10 000,00	17 000,00	12 000,00	-	-
November	10 000,00	17 000,00	12 000,00	-	-
Desember	10 000,00	17 000,00	12 000,00	-	-
Rata-rata 2013	10 000,00	17 000,00	12 000,00	-	-
Januari	10 000,00	17 000,00	12 000,00	-	-
Februari	10 000,00	17 000,00	12 000,00	-	-
Maret	10 000,00	17 000,00	12 000,00	-	-
April	10 000,00	17 000,00	12 000,00	-	-
Mei	10 000,00	17 000,00	12 000,00	-	-
Juni	10 000,00	17 000,00	12 000,00	-	-
Juli	10 000,00	17 000,00	12 000,00	-	-
Agustus	10 000,00	17 000,00	12 000,00	-	-
September	10 000,00	17 000,00	12 000,00	-	-
Oktober	10 000,00	17 000,00	12 000,00	-	-
November	10 000,00	17 000,00	12 000,00	-	-
Desember	10 000,00	17 000,00	12 000,00	-	-
Rata-rata 2014	15 000,00	11 833,33	12 000,00	-	-
Januari	15 000,00	11 000,00	12 000,00	-	-
Februari	15 000,00	11 000,00	12 000,00	-	-
Maret	15 000,00	12 000,00	12 000,00	-	-
April	15 000,00	12 000,00	12 000,00	-	-
Mei	15 000,00	12 000,00	12 000,00	-	-
Juni	15 000,00	12 000,00	12 000,00	-	-
Juli	15 000,00	12 000,00	12 000,00	-	-
Agustus	15 000,00	12 000,00	12 000,00	-	-
September	15 000,00	12 000,00	12 000,00	-	-
Oktober	15 000,00	12 000,00	12 000,00	-	-
November	15 000,00	12 000,00	12 000,00	-	-
Desember	15 000,00	12 000,00	12 000,00	-	-

Tabel 96. Lanjutan

Bulan/Tahun	Kabupaten				
	Sumedang	Indramayu	Subang	Purwakarta	Karawang
[1]	[12]	[13]	[14]	[15]	[16]
Rata-rata 2012	15 000,00	20 000,00	-	-	19 333,33
Januari	15 000,00	20 000,00	-	-	17 000,00
Februari	15 000,00	20 000,00	-	-	20 000,00
Maret	15 000,00	20 000,00	-	-	20 000,00
April	15 000,00	20 000,00	-	-	15 000,00
Mei	15 000,00	20 000,00	-	-	20 000,00
Juni	15 000,00	20 000,00	-	-	20 000,00
Juli	15 000,00	20 000,00	-	-	20 000,00
Agustus	15 000,00	20 000,00	-	-	20 000,00
September	15 000,00	20 000,00	-	-	20 000,00
Oktober	15 000,00	20 000,00	-	-	20 000,00
November	15 000,00	20 000,00	-	-	20 000,00
Desember	15 000,00	20 000,00	-	-	20 000,00
Rata-rata 2013	15 000,00	22 500,00	-	-	20 000,00
Januari	15 000,00	20 000,00	-	-	20 000,00
Februari	15 000,00	20 000,00	-	-	20 000,00
Maret	15 000,00	20 000,00	-	-	20 000,00
April	15 000,00	20 000,00	-	-	20 000,00
Mei	15 000,00	20 000,00	-	-	20 000,00
Juni	15 000,00	20 000,00	-	-	20 000,00
Juli	15 000,00	25 000,00	-	-	20 000,00
Agustus	15 000,00	25 000,00	-	-	20 000,00
September	15 000,00	25 000,00	-	-	20 000,00
Oktober	15 000,00	25 000,00	-	-	20 000,00
November	15 000,00	25 000,00	-	-	20 000,00
Desember	15 000,00	25 000,00	-	-	20 000,00
Rata-rata 2014	-	20 416,67	-	-	20 000,00
Januari	-	25 000,00	-	-	20 000,00
Februari	-	20 000,00	-	-	20 000,00
Maret	-	20 000,00	-	-	20 000,00
April	-	20 000,00	-	-	20 000,00
Mei	-	20 000,00	-	-	20 000,00
Juni	-	20 000,00	-	-	20 000,00
Juli	-	20 000,00	-	-	20 000,00
Agustus	-	20 000,00	-	-	20 000,00
September	-	20 000,00	-	-	20 000,00
Oktober	-	20 000,00	-	-	20 000,00
November	-	20 000,00	-	-	20 000,00
Desember	-	20 000,00	-	-	-

Tabel 96. Lanjutan

Bulan/Tahun	Kabupaten		Jawa Barat
	Bekasi	Bandung Barat	
[1]	[17]	[18]	[19]
Rata-rata 2012	20 916,67	-	15 719,59
Januari	14 000,00	-	14 579,86
Februari	21 000,00	-	15 607,64
Maret	21 000,00	-	15 690,97
April	21 000,00	-	15 353,79
Mei	21 000,00	-	15 809,03
Juni	21 000,00	-	15 809,03
Juli	21 000,00	-	15 947,92
Agustus	21 000,00	-	15 989,58
September	21 000,00	-	16 031,25
Oktober	21 000,00	-	15 545,14
November	24 000,00	-	16 114,58
Desember	24 000,00	-	16 156,25
Rata-rata 2013	25 666,67	-	17 237,27
Januari	24 000,00	-	16 583,33
Februari	24 000,00	-	16 625,00
Maret	26 000,00	-	16 930,56
April	26 000,00	-	16 930,56
Mei	26 000,00	-	16 986,11
Juni	26 000,00	-	16 930,56
Juli	26 000,00	-	17 347,22
Agustus	26 000,00	-	17 347,22
September	26 000,00	-	17 638,89
Oktober	26 000,00	-	17 222,22
November	26 000,00	-	18 152,78
Desember	26 000,00	-	18 152,78
Rata-rata 2014	26 000,00	-	18 355,43
Januari	26 000,00	-	17 863,64
Februari	26 000,00	-	17 886,36
Maret	26 000,00	-	17 795,45
April	26 000,00	-	17 795,45
Mei	26 000,00	-	17 795,45
Juni	26 000,00	-	17 977,27
Juli	26 000,00	-	18 007,58
Agustus	26 000,00	-	18 015,15
September	26 000,00	-	18 166,67
Oktober	26 000,00	-	19 590,91
November	26 000,00	-	19 621,21
Desember	26 000,00	-	19 750,00

Tabel 97. Harga Produsen Pedesaan Telur Ayam Ras Menurut Kabupaten di Jawa Barat (Rupiah per 1 Kg), 2012-2014

Bulan/Tahun	Kabupaten				
	Bogor	Sukabumi	Cianjur	Bandung	Garut
[1]	[2]	[3]	[4]	[5]	[6]
Rata-rata 2012	13 222,22	11 591,67	14 875,00	-	14 333,33
Januari	14 333,33	7 500,00	8 000,00	-	13 000,00
Februari	16 333,33	7 000,00	16 000,00	-	13 000,00
Maret	16 666,67	7 000,00	16 000,00	-	13 000,00
April	16 000,00	7 250,00	7 500,00	-	13 000,00
Mei	11 333,33	7 100,00	14 500,00	-	15 000,00
Juni	11 333,33	7 250,00	15 000,00	-	15 000,00
Juli	12 666,67	15 350,00	18 000,00	-	15 000,00
Agustus	12 666,67	16 500,00	17 500,00	-	15 000,00
September	12 666,67	15 950,00	17 000,00	-	15 000,00
Oktober	11 666,67	16 000,00	16 500,00	-	15 000,00
November	11 666,67	16 350,00	16 000,00	-	15 000,00
Desember	11 333,33	15 850,00	16 500,00	-	15 000,00
Rata-rata 2013	19 916,67	17 708,33	13 625,00	-	15 000,00
Januari	19 000,00	17 000,00	16 500,00	-	15 000,00
Februari	20 000,00	17 500,00	16 500,00	-	15 000,00
Maret	20 000,00	16 250,00	16 500,00	-	15 000,00
April	20 000,00	16 750,00	16 000,00	-	15 000,00
Mei	20 000,00	16 750,00	16 000,00	-	15 000,00
Juni	20 000,00	18 250,00	16 000,00	-	15 000,00
Juli	20 000,00	19 250,00	16 000,00	-	15 000,00
Agustus	20 000,00	19 250,00	16 000,00	-	15 000,00
September	20 000,00	18 000,00	8 500,00	-	15 000,00
Oktober	20 000,00	17 750,00	8 500,00	-	15 000,00
November	20 000,00	17 750,00	8 500,00	-	15 000,00
Desember	20 000,00	18 000,00	8 500,00	-	15 000,00
Rata-rata 2014	19 291,67	19 125,00	18 000,00	-	-
Januari	17 500,00	19 000,00	17 000,00	-	-
Februari	18 500,00	18 500,00	17 000,00	-	-
Maret	18 500,00	18 250,00	18 000,00	-	-
April	19 000,00	17 500,00	18 000,00	-	-
Mei	19 000,00	18 000,00	18 000,00	-	-
Juni	20 000,00	20 000,00	18 000,00	-	-
Juli	20 000,00	20 000,00	18 000,00	-	-
Agustus	20 000,00	20 000,00	18 000,00	-	-
September	21 000,00	20 250,00	18 000,00	-	-
Oktober	21 000,00	19 250,00	18 000,00	-	-
November	18 000,00	19 250,00	18 000,00	-	-
Desember	19 000,00	19 500,00	20 000,00	-	-

Tabel 97. Lanjutan

Bulan/Tahun	Kabupaten				
	Tasikmalaya	Ciamis	Kuningan	Cirebon	Majalengka
[1]	[7]	[8]	[9]	[10]	[11]
Rata-rata 2012	14 958,33	16 875,00	16 833,33	-	-
Januari	15 200,00	-	16 000,00	-	-
Februari	15 200,00	-	16 000,00	-	-
Maret	15 200,00	-	17 000,00	-	-
April	15 200,00	-	17 000,00	-	-
Mei	15 200,00	16 000,00	17 000,00	-	-
Juni	16 000,00	17 000,00	17 000,00	-	-
Juli	16 500,00	17 000,00	17 000,00	-	-
Agustus	15 000,00	17 000,00	17 000,00	-	-
September	14 000,00	17 000,00	17 000,00	-	-
Oktober	14 000,00	17 000,00	17 000,00	-	-
November	14 000,00	17 000,00	17 000,00	-	-
Desember	14 000,00	17 000,00	17 000,00	-	-
Rata-rata 2013	15 100,00	17 000,00	15 583,33	-	-
Januari	15 600,00	17 000,00	17 000,00	-	-
Februari	16 000,00	17 000,00	20 000,00	-	-
Maret	13 200,00	17 000,00	15 000,00	-	-
April	12 400,00	17 000,00	15 000,00	-	-
Mei	14 000,00	17 000,00	15 000,00	-	-
Juni	17 000,00	17 000,00	15 000,00	-	-
Juli	17 000,00	17 000,00	15 000,00	-	-
Agustus	17 000,00	17 000,00	15 000,00	-	-
September	17 000,00	17 000,00	15 000,00	-	-
Oktober	15 000,00	17 000,00	15 000,00	-	-
November	13 000,00	17 000,00	15 000,00	-	-
Desember	14 000,00	17 000,00	15 000,00	-	-
Rata-rata 2014	14 883,33	17 000,00	15 858,33	-	-
Januari	16 700,00	17 000,00	15 000,00	-	-
Februari	15 200,00	17 000,00	15 000,00	-	-
Maret	12 100,00	17 000,00	14 000,00	-	-
April	12 400,00	17 000,00	14 250,00	-	-
Mei	12 400,00	17 000,00	14 250,00	-	-
Juni	16 400,00	17 000,00	14 500,00	-	-
Juli	15 000,00	17 000,00	17 800,00	-	-
Agustus	16 400,00	17 000,00	17 300,00	-	-
September	15 700,00	17 000,00	17 300,00	-	-
Oktober	14 600,00	17 000,00	17 300,00	-	-
November	15 600,00	17 000,00	16 800,00	-	-
Desember	16 100,00	17 000,00	16 800,00	-	-

Tabel 97. Lanjutan

Bulan/Tahun	Kabupaten				
	Sumedang	Indramayu	Subang	Purwakarta	Karawang
[1]	[12]	[13]	[14]	[15]	[16]
Rata-rata 2012	17 000,00	-	-	-	16 916,67
Januari	17 000,00	-	-	-	18 000,00
Februari	17 000,00	-	-	-	18 000,00
Maret	17 000,00	-	-	-	18 000,00
April	17 000,00	-	-	-	18 000,00
Mei	17 000,00	-	-	-	17 000,00
Juni	17 000,00	-	-	-	16 000,00
Juli	17 000,00	-	-	-	18 000,00
Agustus	17 000,00	-	-	-	18 000,00
September	17 000,00	-	-	-	17 000,00
Oktober	17 000,00	-	-	-	15 000,00
November	17 000,00	-	-	-	15 000,00
Desember	17 000,00	-	-	-	15 000,00
Rata-rata 2013	17 500,00	-	-	-	15 458,33
Januari	17 000,00	-	-	-	15 000,00
Februari	17 000,00	-	-	-	16 000,00
Maret	17 000,00	-	-	-	15 000,00
April	17 000,00	-	-	-	14 000,00
Mei	17 000,00	-	-	-	14 000,00
Juni	17 000,00	-	-	-	16 000,00
Juli	18 000,00	-	-	-	17 000,00
Agustus	18 000,00	-	-	-	16 000,00
September	18 000,00	-	-	-	16 000,00
Oktober	18 000,00	-	-	-	16 000,00
November	18 000,00	-	-	-	15 000,00
Desember	18 000,00	-	-	-	15 500,00
Rata-rata 2014	18 000,00	-	-	-	16 000,00
Januari	18 000,00	-	-	-	16 000,00
Februari	18 000,00	-	-	-	16 000,00
Maret	18 000,00	-	-	-	16 000,00
April	18 000,00	-	-	-	16 000,00
Mei	18 000,00	-	-	-	16 000,00
Juni	18 000,00	-	-	-	16 000,00
Juli	18 000,00	-	-	-	16 000,00
Agustus	18 000,00	-	-	-	16 000,00
September	18 000,00	-	-	-	16 000,00
Oktober	18 000,00	-	-	-	16 000,00
November	18 000,00	-	-	-	16 000,00
Desember	18 000,00	-	-	-	-

Tabel 97. Lanjutan

Bulan/Tahun	Kabupaten		Jawa Barat
	Bekasi	Bandung Barat	
[1]	[17]	[18]	[19]
Rata-rata 2012	-	-	15 083,93
Januari	-	-	13 629,17
Februari	-	-	14 816,67
Maret	-	-	14 983,33
April	-	-	13 868,75
Mei	-	-	14 459,26
Juni	-	-	14 620,37
Juli	-	-	16 279,63
Agustus	-	-	16 185,19
September	-	-	15 846,30
Oktober	-	-	15 462,96
November	-	-	15 446,30
Desember	-	-	15 409,26
Rata-rata 2013	-	13 000,00	15 989,17
Januari	-	13 000,00	16 210,00
Februari	-	13 000,00	16 800,00
Maret	-	13 000,00	15 795,00
April	-	13 000,00	15 615,00
Mei	-	13 000,00	15 775,00
Juni	-	13 000,00	16 425,00
Juli	-	13 000,00	16 725,00
Agustus	-	13 000,00	16 625,00
September	-	13 000,00	15 750,00
Oktober	-	13 000,00	15 525,00
November	-	13 000,00	15 225,00
Desember	-	13 000,00	15 400,00
Rata-rata 2014	-	13 000,00	16 808,56
Januari	-	13 000,00	16 577,78
Februari	-	13 000,00	16 466,67
Maret	-	13 000,00	16 094,44
April	-	13 000,00	16 127,78
Mei	-	13 000,00	16 183,33
Juni	-	13 000,00	16 988,89
Juli	-	13 000,00	17 200,00
Agustus	-	13 000,00	17 300,00
September	-	13 000,00	17 361,11
Oktober	-	13 000,00	17 127,78
November	-	13 000,00	16 850,00
Desember	-	13 000,00	17 425,00

Tabel 98. Harga Produsen Pedesaan Telur Itik Menurut Kabupaten di Jawa Barat (Rupiah per 10 Butir), 2012-2014

Bulan/Tahun	Kabupaten				
	Bogor	Sukabumi	Cianjur	Bandung	Garut
[1]	[2]	[3]	[4]	[5]	[6]
Rata-rata 2012	15 208,33	15 055,56	17 250,00	-	14 333,33
Januari	16 625,00	17 666,67	17 000,00	-	13 000,00
Februari	16 625,00	16 666,67	17 000,00	-	13 000,00
Maret	16 625,00	16 333,33	17 000,00	-	13 000,00
April	16 625,00	17 000,00	17 000,00	-	13 000,00
Mei	16 625,00	12 666,67	17 000,00	-	15 000,00
Juni	16 625,00	12 666,67	17 000,00	-	15 000,00
Juli	16 625,00	12 666,67	18 000,00	-	15 000,00
Agustus	16 625,00	12 666,67	18 000,00	-	15 000,00
September	12 375,00	13 333,33	18 000,00	-	15 000,00
Oktober	12 375,00	12 333,33	17 500,00	-	15 000,00
November	12 375,00	18 000,00	16 500,00	-	15 000,00
Desember	12 375,00	18 666,67	17 000,00	-	15 000,00
Rata-rata 2013	17 430,56	16 986,11	17 166,67	-	15 000,00
Januari	16 833,33	13 000,00	17 000,00	-	15 000,00
Februari	17 000,00	13 000,00	17 000,00	-	15 000,00
Maret	17 333,33	13 000,00	17 000,00	-	15 000,00
April	17 333,33	13 000,00	17 000,00	-	15 000,00
Mei	17 333,33	13 000,00	17 000,00	-	15 000,00
Juni	17 333,33	13 000,00	17 000,00	-	15 000,00
Juli	17 666,67	19 000,00	17 000,00	-	15 000,00
Agustus	17 666,67	19 000,00	17 000,00	-	15 000,00
September	17 666,67	22 333,33	17 000,00	-	15 000,00
Oktober	17 666,67	22 166,67	17 000,00	-	15 000,00
November	17 666,67	21 666,67	18 000,00	-	15 000,00
Desember	17 666,67	21 666,67	18 000,00	-	15 000,00
Rata-rata 2014	18 527,78	21 888,89	18 083,33	-	15 000,00
Januari	18 666,67	21 666,67	18 000,00	-	15 000,00
Februari	18 666,67	21 000,00	18 000,00	-	15 000,00
Maret	17 666,67	21 333,33	18 000,00	-	15 000,00
April	17 666,67	21 333,33	18 000,00	-	15 000,00
Mei	17 666,67	21 333,33	18 000,00	-	15 000,00
Juni	18 666,67	21 333,33	18 000,00	-	15 000,00
Juli	18 666,67	21 666,67	18 000,00	-	15 000,00
Agustus	18 666,67	21 666,67	18 000,00	-	15 000,00
September	19 333,33	22 666,67	18 000,00	-	15 000,00
Oktober	19 333,33	22 666,67	18 000,00	-	15 000,00
November	18 666,67	22 666,67	18 000,00	-	15 000,00
Desember	18 666,67	23 333,33	19 000,00	-	15 000,00

Tabel 98. Lanjutan

Bulan/Tahun	Kabupaten				
	Tasikmalaya	Ciamis	Kuningan	Cirebon	Majalengka
[1]	[7]	[8]	[9]	[10]	[11]
Rata-rata 2012	-	15 208,33	15 000,00	-	-
Januari	-	9 500,00	15 000,00	-	-
Februari	-	15 000,00	15 000,00	-	-
Maret	-	15 000,00	15 000,00	-	-
April	-	15 000,00	15 000,00	-	-
Mei	-	16 000,00	15 000,00	-	-
Juni	-	16 000,00	15 000,00	-	-
Juli	-	16 000,00	15 000,00	-	-
Agustus	-	16 000,00	15 000,00	-	-
September	-	16 000,00	15 000,00	-	-
Oktober	-	16 000,00	15 000,00	-	-
November	-	16 000,00	15 000,00	-	-
Desember	-	16 000,00	15 000,00	-	-
Rata-rata 2013	10 000,00	16 000,00	19 583,33	-	-
Januari	10 000,00	16 000,00	15 000,00	-	-
Februari	10 000,00	16 000,00	20 000,00	-	-
Maret	10 000,00	16 000,00	20 000,00	-	-
April	10 000,00	16 000,00	20 000,00	-	-
Mei	10 000,00	16 000,00	20 000,00	-	-
Juni	10 000,00	16 000,00	20 000,00	-	-
Juli	10 000,00	16 000,00	20 000,00	-	-
Agustus	10 000,00	16 000,00	20 000,00	-	-
September	10 000,00	16 000,00	20 000,00	-	-
Oktober	10 000,00	16 000,00	20 000,00	-	-
November	10 000,00	16 000,00	20 000,00	-	-
Desember	10 000,00	16 000,00	20 000,00	-	-
Rata-rata 2014	15 000,00	12 666,67	21 333,33	-	-
Januari	15 000,00	11 000,00	20 000,00	-	-
Februari	15 000,00	11 000,00	20 000,00	-	-
Maret	15 000,00	13 000,00	20 000,00	-	-
April	15 000,00	13 000,00	20 000,00	-	-
Mei	15 000,00	13 000,00	20 000,00	-	-
Juni	15 000,00	13 000,00	20 000,00	-	-
Juli	15 000,00	13 000,00	22 500,00	-	-
Agustus	15 000,00	13 000,00	22 500,00	-	-
September	15 000,00	13 000,00	22 500,00	-	-
Oktober	15 000,00	13 000,00	22 500,00	-	-
November	15 000,00	13 000,00	23 000,00	-	-
Desember	15 000,00	13 000,00	23 000,00	-	-

Tabel 98. Lanjutan

Bulan/Tahun	Kabupaten				
	Sumedang	Indramayu	Subang	Purwakarta	Karawang
	[1]	[12]	[13]	[14]	[15]
Rata-rata 2012	13 000,00	12 000,00	-	-	17 500,00
Januari	13 000,00	12 000,00	-	-	18 000,00
Februari	13 000,00	12 000,00	-	-	20 000,00
Maret	13 000,00	12 000,00	-	-	17 000,00
April	13 000,00	12 000,00	-	-	17 000,00
Mei	13 000,00	12 000,00	-	-	17 000,00
Juni	13 000,00	12 000,00	-	-	17 000,00
Juli	13 000,00	12 000,00	-	-	18 000,00
Agustus	13 000,00	12 000,00	-	-	18 000,00
September	13 000,00	12 000,00	-	-	17 000,00
Oktober	13 000,00	12 000,00	-	-	17 000,00
November	13 000,00	12 000,00	-	-	17 000,00
Desember	13 000,00	12 000,00	-	-	17 000,00
Rata-rata 2013	13 833,33	13 250,00	-	-	17 000,00
Januari	13 000,00	12 000,00	-	-	17 000,00
Februari	13 000,00	12 000,00	-	-	17 000,00
Maret	14 000,00	12 000,00	-	-	17 000,00
April	14 000,00	12 000,00	-	-	17 000,00
Mei	14 000,00	12 000,00	-	-	17 000,00
Juni	14 000,00	12 000,00	-	-	17 000,00
Juli	14 000,00	12 000,00	-	-	17 000,00
Agustus	14 000,00	15 000,00	-	-	17 000,00
September	14 000,00	15 000,00	-	-	17 000,00
Oktober	14 000,00	15 000,00	-	-	17 000,00
November	14 000,00	15 000,00	-	-	17 000,00
Desember	14 000,00	15 000,00	-	-	17 000,00
Rata-rata 2014	-	15 000,00	-	-	18 000,00
Januari	-	15 000,00	-	-	18 000,00
Februari	-	15 000,00	-	-	18 000,00
Maret	-	15 000,00	-	-	18 000,00
April	-	15 000,00	-	-	18 000,00
Mei	-	15 000,00	-	-	18 000,00
Juni	-	15 000,00	-	-	18 000,00
Juli	-	15 000,00	-	-	18 000,00
Agustus	-	15 000,00	-	-	18 000,00
September	-	15 000,00	-	-	18 000,00
Oktober	-	15 000,00	-	-	18 000,00
November	-	15 000,00	-	-	18 000,00
Desember	-	15 000,00	-	-	-

Tabel 98. Lanjutan

Bulan/Tahun	Kabupaten		Jawa Barat
	Bekasi	Bandung Barat	
[1]	[17]	[18]	[19]
Rata-rata 2012	23 750,00	-	15 830,56
Januari	15 000,00	-	14 679,17
Februari	20 000,00	-	15 829,17
Maret	25 000,00	-	15 995,83
April	25 000,00	-	16 062,50
Mei	25 000,00	-	15 929,17
Juni	25 000,00	-	15 929,17
Juli	25 000,00	-	16 129,17
Agustus	25 000,00	-	16 129,17
September	25 000,00	-	15 670,83
Oktober	25 000,00	-	15 520,83
November	25 000,00	-	15 987,50
Desember	25 000,00	-	16 104,17
Rata-rata 2013	25 000,00	-	16 477,27
Januari	25 000,00	-	15 439,39
Februari	25 000,00	-	15 909,09
Maret	25 000,00	-	16 030,30
April	25 000,00	-	16 030,30
Mei	25 000,00	-	16 030,30
Juni	25 000,00	-	16 030,30
Juli	25 000,00	-	16 606,06
Agustus	25 000,00	-	16 878,79
September	25 000,00	-	17 181,82
Oktober	25 000,00	-	17 166,67
November	25 000,00	-	17 212,12
Desember	25 000,00	-	17 212,12
Rata-rata 2014	25 000,00	-	18 054,63
Januari	25 000,00	-	17 733,33
Februari	25 000,00	-	17 666,67
Maret	25 000,00	-	17 800,00
April	25 000,00	-	17 800,00
Mei	25 000,00	-	17 800,00
Juni	25 000,00	-	17 900,00
Juli	25 000,00	-	18 183,33
Agustus	25 000,00	-	18 183,33
September	25 000,00	-	18 350,00
Oktober	25 000,00	-	18 350,00
November	25 000,00	-	18 333,33
Desember	25 000,00	-	18 555,56

Tabel 99. Harga Produsen Pedesaan Kulit Sapi Mentah Menurut Kabupaten di Jawa Barat (Rupiah per Lembar), 2012-2014

Bulan/Tahun	Kabupaten				
	Bogor	Sukabumi	Cianjur	Bandung	Garut
[1]	[2]	[3]	[4]	[5]	[6]
Rata-rata 2012	165 416,67	-	181 833,33	247 916,67	160 000,00
Januari	140 000,00	-	180 000,00	245 000,00	160 000,00
Februari	135 000,00	-	182 000,00	245 000,00	160 000,00
Maret	135 000,00	-	182 000,00	245 000,00	160 000,00
April	135 000,00	-	182 000,00	245 000,00	160 000,00
Mei	180 000,00	-	182 000,00	245 000,00	160 000,00
Juni	180 000,00	-	182 000,00	245 000,00	160 000,00
Juli	180 000,00	-	182 000,00	245 000,00	160 000,00
Agustus	180 000,00	-	182 000,00	245 000,00	160 000,00
September	180 000,00	-	182 000,00	245 000,00	160 000,00
Oktober	180 000,00	-	182 000,00	250 000,00	160 000,00
November	180 000,00	-	182 000,00	250 000,00	160 000,00
Desember	180 000,00	-	182 000,00	270 000,00	160 000,00
Rata-rata 2013	180 000,00	-	182 000,00	235 000,00	142 500,00
Januari	180 000,00	-	182 000,00	240 000,00	160 000,00
Februari	180 000,00	-	182 000,00	240 000,00	160 000,00
Maret	180 000,00	-	182 000,00	240 000,00	160 000,00
April	180 000,00	-	182 000,00	225 000,00	160 000,00
Mei	180 000,00	-	182 000,00	225 000,00	160 000,00
Juni	180 000,00	-	182 000,00	225 000,00	160 000,00
Juli	180 000,00	-	182 000,00	225 000,00	160 000,00
Agustus	180 000,00	-	182 000,00	225 000,00	160 000,00
September	180 000,00	-	182 000,00	225 000,00	160 000,00
Oktober	180 000,00	-	182 000,00	250 000,00	90 000,00
November	180 000,00	-	182 000,00	250 000,00	90 000,00
Desember	180 000,00	-	182 000,00	250 000,00	90 000,00
Rata-rata 2014	-	-	-	-	-
Januari	-	-	-	-	-
Februari	-	-	-	-	-
Maret	-	-	-	-	-
April	-	-	-	-	-
Mei	-	-	-	-	-
Juni	-	-	-	-	-
Juli	-	-	-	-	-
Agustus	-	-	-	-	-
September	-	-	-	-	-
Oktober	-	-	-	-	-
November	-	-	-	-	-
Desember	-	-	-	-	-

Lanjutan

Kabupaten				
Tasikmalaya	Ciamis	Kuningan	Cirebon	Majalengka
[7]	[8]	[9]	[10]	[11]
-	178 166,67	145 000,00	-	-
-	168 000,00	120 000,00	-	-
-	174 000,00	120 000,00	-	-
-	176 000,00	150 000,00	-	-
-	180 000,00	150 000,00	-	-
-	180 000,00	150 000,00	-	-
-	180 000,00	150 000,00	-	-
-	180 000,00	150 000,00	-	-
-	180 000,00	150 000,00	-	-
-	180 000,00	150 000,00	-	-
-	180 000,00	150 000,00	-	-
-	180 000,00	150 000,00	-	-
-	180 000,00	150 000,00	-	-
-	180 000,00	150 000,00	-	-
-	180 000,00	150 000,00	-	-
-	189 166,67	104 166,67	-	-
-	180 000,00	150 000,00	-	-
-	185 000,00	100 000,00	-	-
-	185 000,00	100 000,00	-	-
-	190 000,00	100 000,00	-	-
-	190 000,00	100 000,00	-	-
-	190 000,00	100 000,00	-	-
-	190 000,00	100 000,00	-	-
-	190 000,00	100 000,00	-	-
-	190 000,00	100 000,00	-	-
-	190 000,00	100 000,00	-	-
-	190 000,00	100 000,00	-	-
-	200 000,00	100 000,00	-	-
-	-	225 000,00	-	-
-	-	220 000,00	-	-
-	-	220 000,00	-	-
-	-	220 000,00	-	-
-	-	220 000,00	-	-
-	-	220 000,00	-	-
-	-	220 000,00	-	-
-	-	230 000,00	-	-
-	-	230 000,00	-	-
-	-	230 000,00	-	-
-	-	230 000,00	-	-
-	-	230 000,00	-	-
-	-	230 000,00	-	-
-	-	230 000,00	-	-

Lanjutan

Kabupaten		Jawa Barat
Bekasi	Bandung Barat	
[17]	[18]	[19]
-	-	178 703,70
-	-	170 333,33
-	-	170 666,67
-	-	174 222,22
-	-	174 666,67
-	-	179 666,67
-	-	179 666,67
-	-	181 888,89
-	-	181 888,89
-	-	181 888,89
-	-	182 444,44
-	-	182 444,44
-	-	184 666,67
-	-	183 638,89
-	-	181 333,33
-	-	178 555,56
-	-	178 555,56
-	-	177 444,44
-	-	178 555,56
-	-	187 111,11
-	-	191 555,56
-	-	190 444,44
-	-	190 444,44
-	-	184 333,33
-	-	183 222,22
-	-	182 111,11
-	-	225 000,00
-	-	220 000,00
-	-	220 000,00
-	-	220 000,00
-	-	220 000,00
-	-	220 000,00
-	-	220 000,00
-	-	230 000,00
-	-	230 000,00
-	-	230 000,00
-	-	230 000,00
-	-	230 000,00
-	-	230 000,00

Tabel 100. Harga Produsen Pedesaan Kulit Kambing Mentah Menurut Kabupaten di Jawa Barat (Rupiah per Lembar), 2012-2014

Bulan/Tahun	Kabupaten				
	Bogor	Sukabumi	Cianjur	Bandung	Garut
[1]	[2]	[3]	[4]	[5]	[6]
Rata-rata 2012	67 500,00	-	105 916,67	64 166,67	35 000,00
Januari	67 500,00	-	105 000,00	65 000,00	35 000,00
Februari	67 500,00	-	106 000,00	60 000,00	35 000,00
Maret	67 500,00	-	106 000,00	60 000,00	35 000,00
April	67 500,00	-	106 000,00	60 000,00	35 000,00
Mei	67 500,00	-	106 000,00	60 000,00	35 000,00
Juni	67 500,00	-	106 000,00	60 000,00	35 000,00
Juli	67 500,00	-	106 000,00	60 000,00	35 000,00
Agustus	67 500,00	-	106 000,00	60 000,00	35 000,00
September	67 500,00	-	106 000,00	60 000,00	35 000,00
Oktober	67 500,00	-	106 000,00	75 000,00	35 000,00
November	67 500,00	-	106 000,00	75 000,00	35 000,00
Desember	67 500,00	-	106 000,00	75 000,00	35 000,00
Rata-rata 2013	67 500,00	-	106 000,00	70 000,00	43 750,00
Januari	67 500,00	-	106 000,00	75 000,00	35 000,00
Februari	67 500,00	-	106 000,00	75 000,00	35 000,00
Maret	67 500,00	-	106 000,00	75 000,00	35 000,00
April	67 500,00	-	106 000,00	65 000,00	35 000,00
Mei	67 500,00	-	106 000,00	65 000,00	35 000,00
Juni	67 500,00	-	106 000,00	65 000,00	35 000,00
Juli	67 500,00	-	106 000,00	65 000,00	35 000,00
Agustus	67 500,00	-	106 000,00	65 000,00	35 000,00
September	67 500,00	-	106 000,00	65 000,00	35 000,00
Oktober	67 500,00	-	106 000,00	75 000,00	70 000,00
November	67 500,00	-	106 000,00	75 000,00	70 000,00
Desember	67 500,00	-	106 000,00	75 000,00	70 000,00
Rata-rata 2014	48 000,00	-	106 500,00	77 083,33	35 000,00
Januari	48 000,00	-	106 000,00	75 000,00	35 000,00
Februari	48 000,00	-	106 000,00	75 000,00	35 000,00
Maret	48 000,00	-	106 000,00	75 000,00	35 000,00
April	48 000,00	-	106 000,00	75 000,00	35 000,00
Mei	48 000,00	-	106 000,00	75 000,00	35 000,00
Juni	48 000,00	-	106 000,00	75 000,00	35 000,00
Juli	48 000,00	-	106 000,00	75 000,00	35 000,00
Agustus	48 000,00	-	106 000,00	75 000,00	35 000,00
September	48 000,00	-	106 000,00	80 000,00	35 000,00
Oktober	48 000,00	-	106 000,00	85 000,00	35 000,00
November	48 000,00	-	106 000,00	80 000,00	35 000,00
Desember	48 000,00	-	112 000,00	80 000,00	35 000,00

Lanjutan

Kabupaten				
Tasikmalaya	Ciamis	Kuningan	Cirebon	Majalengka
[7]	[8]	[9]	[10]	[11]
-	16 708,33	17 500,00	-	-
-	20 000,00	30 000,00	-	-
-	18 000,00	30 000,00	-	-
-	19 000,00	15 000,00	-	-
-	19 000,00	15 000,00	-	-
-	19 500,00	15 000,00	-	-
-	15 000,00	15 000,00	-	-
-	15 000,00	15 000,00	-	-
-	15 000,00	15 000,00	-	-
-	15 000,00	15 000,00	-	-
-	15 000,00	15 000,00	-	-
-	15 000,00	15 000,00	-	-
-	15 000,00	15 000,00	-	-
-	15 000,00	15 000,00	-	-
-	15 000,00	15 000,00	-	-
-	15 000,00	15 000,00	-	-
-	21 000,00	-	-	-
-	16 000,00	-	-	-
-	18 000,00	-	-	-
-	18 000,00	-	-	-
-	19 000,00	-	-	-
-	19 000,00	-	-	-
-	19 000,00	-	-	-
-	25 000,00	-	-	-
-	24 000,00	-	-	-
-	24 000,00	-	-	-
-	24 000,00	-	-	-
-	24 000,00	-	-	-
-	22 000,00	-	-	-
-	17 875,00	-	-	-
-	20 000,00	-	-	-
-	20 000,00	-	-	-
-	18 000,00	-	-	-
-	15 000,00	-	-	-
-	15 000,00	-	-	-
-	20 000,00	-	-	-
-	22 000,00	-	-	-
-	18 000,00	-	-	-
-	20 000,00	-	-	-
-	13 000,00	-	-	-
-	16 000,00	-	-	-
-	17 500,00	-	-	-

Lanjutan

Kabupaten				
Sumedang	Indramayu	Subang	Purwakarta	Karawang
[12]	[13]	[14]	[15]	[16]
15 000,00	15 000,00	27 000,00	-	25 000,00
15 000,00	15 000,00	27 000,00	-	25 000,00
15 000,00	15 000,00	27 000,00	-	25 000,00
15 000,00	15 000,00	27 000,00	-	25 000,00
15 000,00	15 000,00	27 000,00	-	25 000,00
15 000,00	15 000,00	27 000,00	-	25 000,00
15 000,00	15 000,00	27 000,00	-	25 000,00
15 000,00	15 000,00	27 000,00	-	25 000,00
15 000,00	15 000,00	27 000,00	-	25 000,00
15 000,00	15 000,00	27 000,00	-	25 000,00
15 000,00	15 000,00	27 000,00	-	25 000,00
15 000,00	15 000,00	27 000,00	-	25 000,00
15 000,00	15 000,00	27 000,00	-	25 000,00
15 000,00	15 000,00	27 000,00	-	25 000,00
15 000,00	19 583,33	31 000,00	-	26 416,67
15 000,00	17 500,00	27 000,00	-	25 000,00
15 000,00	17 500,00	27 000,00	-	25 000,00
15 000,00	20 000,00	27 000,00	-	25 000,00
15 000,00	20 000,00	27 000,00	-	25 000,00
15 000,00	20 000,00	30 000,00	-	25 000,00
15 000,00	20 000,00	36 000,00	-	28 000,00
15 000,00	20 000,00	36 000,00	-	28 000,00
15 000,00	20 000,00	36 000,00	-	28 000,00
15 000,00	20 000,00	36 000,00	-	28 000,00
15 000,00	20 000,00	36 000,00	-	28 000,00
15 000,00	20 000,00	30 000,00	-	27 000,00
15 000,00	20 000,00	30 000,00	-	27 000,00
15 000,00	20 000,00	30 000,00	-	26 000,00
-	20 000,00	30 000,00	-	26 666,67
-	20 000,00	30 000,00	-	26 000,00
-	20 000,00	30 000,00	-	26 000,00
-	20 000,00	30 000,00	-	26 000,00
-	20 000,00	30 000,00	-	26 000,00
-	20 000,00	30 000,00	-	26 000,00
-	20 000,00	30 000,00	-	26 000,00
-	20 000,00	30 000,00	-	26 000,00
-	20 000,00	30 000,00	-	27 000,00
-	20 000,00	30 000,00	-	27 000,00
-	20 000,00	30 000,00	-	28 000,00
-	20 000,00	30 000,00	-	28 000,00
-	20 000,00	30 000,00	-	28 000,00

Lanjutan

Kabupaten		Jawa Barat
Bekasi	Bandung Barat	
[17]	[18]	[19]
-	20 000,00	37 162,88
-	20 000,00	38 590,91
-	20 000,00	38 045,45
-	20 000,00	36 772,73
-	20 000,00	36 772,73
-	20 000,00	36 818,18
-	20 000,00	36 409,09
-	20 000,00	36 409,09
-	20 000,00	36 409,09
-	20 000,00	36 409,09
-	20 000,00	37 772,73
-	20 000,00	37 772,73
-	20 000,00	37 772,73
-	20 000,00	42 025,00
-	20 000,00	40 400,00
-	20 000,00	40 600,00
-	20 000,00	40 850,00
-	20 000,00	39 950,00
-	20 000,00	40 250,00
-	20 000,00	41 150,00
-	20 000,00	41 750,00
-	20 000,00	41 650,00
-	20 000,00	41 650,00
-	20 000,00	45 450,00
-	20 000,00	45 450,00
-	20 000,00	45 150,00
-	20 000,00	42 347,22
-	20 000,00	42 222,22
-	20 000,00	42 222,22
-	20 000,00	42 000,00
-	20 000,00	41 666,67
-	20 000,00	41 666,67
-	20 000,00	42 222,22
-	20 000,00	42 444,44
-	20 000,00	42 111,11
-	20 000,00	42 888,89
-	20 000,00	42 777,78
-	20 000,00	42 555,56
-	20 000,00	43 388,89

Tabel 101. Harga Produsen Pedesaan Kulit Biri-biri Mentah Menurut Kabupaten di Jawa Barat (Rupiah per Lembar), 2012-2014

Bulan/Tahun	Kabupaten				
	Bogor	Sukabumi	Cianjur	Bandung	Garut
[1]	[2]	[3]	[4]	[5]	[6]
Rata-rata 2012	80 416,67	-	112 916,67	-	40 000,00
Januari	85 000,00	-	112 000,00	-	40 000,00
Februari	80 000,00	-	113 000,00	-	40 000,00
Maret	80 000,00	-	113 000,00	-	40 000,00
April	80 000,00	-	113 000,00	-	40 000,00
Mei	80 000,00	-	113 000,00	-	40 000,00
Juni	80 000,00	-	113 000,00	-	40 000,00
Juli	80 000,00	-	113 000,00	-	40 000,00
Agustus	80 000,00	-	113 000,00	-	40 000,00
September	80 000,00	-	113 000,00	-	40 000,00
Oktober	80 000,00	-	113 000,00	-	40 000,00
November	80 000,00	-	113 000,00	-	40 000,00
Desember	80 000,00	-	113 000,00	-	40 000,00
Rata-rata 2013	80 000,00	-	113 000,00	-	40 000,00
Januari	80 000,00	-	113 000,00	-	40 000,00
Februari	80 000,00	-	113 000,00	-	40 000,00
Maret	80 000,00	-	113 000,00	-	40 000,00
April	80 000,00	-	113 000,00	-	40 000,00
Mei	80 000,00	-	113 000,00	-	40 000,00
Juni	80 000,00	-	113 000,00	-	40 000,00
Juli	80 000,00	-	113 000,00	-	40 000,00
Agustus	80 000,00	-	113 000,00	-	40 000,00
September	80 000,00	-	113 000,00	-	40 000,00
Oktober	80 000,00	-	113 000,00	-	40 000,00
November	80 000,00	-	113 000,00	-	40 000,00
Desember	80 000,00	-	113 000,00	-	40 000,00
Rata-rata 2014	-	-	113 583,33	-	40 000,00
Januari	-	-	113 000,00	-	40 000,00
Februari	-	-	113 000,00	-	40 000,00
Maret	-	-	113 000,00	-	40 000,00
April	-	-	113 000,00	-	40 000,00
Mei	-	-	113 000,00	-	40 000,00
Juni	-	-	113 000,00	-	40 000,00
Juli	-	-	113 000,00	-	40 000,00
Agustus	-	-	113 000,00	-	40 000,00
September	-	-	113 000,00	-	40 000,00
Oktober	-	-	113 000,00	-	40 000,00
November	-	-	113 000,00	-	40 000,00
Desember	-	-	120 000,00	-	40 000,00

Lanjutan

Kabupaten				
Tasikmalaya	Ciamis	Kuningan	Cirebon	Majalengka
[7]	[8]	[9]	[10]	[11]
-	25 083,33	46 666,67	-	-
-	21 000,00	30 000,00	-	-
-	22 000,00	30 000,00	-	-
-	23 000,00	50 000,00	-	-
-	25 000,00	50 000,00	-	-
-	25 000,00	50 000,00	-	-
-	27 000,00	50 000,00	-	-
-	27 000,00	50 000,00	-	-
-	27 000,00	50 000,00	-	-
-	27 000,00	50 000,00	-	-
-	27 000,00	50 000,00	-	-
-	27 000,00	50 000,00	-	-
-	25 000,00	50 000,00	-	-
-	25 000,00	50 000,00	-	-
-	28 000,00	40 833,33	-	-
-	25 000,00	50 000,00	-	-
-	26 000,00	40 000,00	-	-
-	26 000,00	40 000,00	-	-
-	26 000,00	40 000,00	-	-
-	26 000,00	40 000,00	-	-
-	26 000,00	40 000,00	-	-
-	33 000,00	40 000,00	-	-
-	30 000,00	40 000,00	-	-
-	30 000,00	40 000,00	-	-
-	30 000,00	40 000,00	-	-
-	30 000,00	40 000,00	-	-
-	28 000,00	40 000,00	-	-
-	42 583,33	40 000,00	-	-
-	45 000,00	40 000,00	-	-
-	50 000,00	40 000,00	-	-
-	46 000,00	40 000,00	-	-
-	40 000,00	40 000,00	-	-
-	40 000,00	40 000,00	-	-
-	45 000,00	40 000,00	-	-
-	45 000,00	40 000,00	-	-
-	39 000,00	40 000,00	-	-
-	40 000,00	40 000,00	-	-
-	30 000,00	40 000,00	-	-
-	45 000,00	40 000,00	-	-
-	46 000,00	40 000,00	-	-

Lanjutan

Kabupaten				
Sumedang	Indramayu	Subang	Purwakarta	Karawang
[12]	[13]	[14]	[15]	[16]
40 000,00	25 416,67	40 000,00	-	60 000,00
40 000,00	25 000,00	40 000,00	-	60 000,00
40 000,00	25 000,00	40 000,00	-	60 000,00
40 000,00	25 000,00	40 000,00	-	60 000,00
40 000,00	25 000,00	40 000,00	-	60 000,00
40 000,00	25 000,00	40 000,00	-	60 000,00
40 000,00	25 000,00	40 000,00	-	60 000,00
40 000,00	25 000,00	40 000,00	-	60 000,00
40 000,00	25 000,00	40 000,00	-	60 000,00
40 000,00	25 000,00	40 000,00	-	60 000,00
40 000,00	25 000,00	40 000,00	-	60 000,00
40 000,00	25 000,00	40 000,00	-	60 000,00
40 000,00	25 000,00	40 000,00	-	60 000,00
40 000,00	30 000,00	40 000,00	-	60 000,00
35 833,33	30 000,00	41 416,67	-	-
40 000,00	30 000,00	40 000,00	-	-
40 000,00	30 000,00	40 000,00	-	-
40 000,00	30 000,00	40 000,00	-	-
40 000,00	30 000,00	40 000,00	-	-
40 000,00	30 000,00	40 000,00	-	-
20 000,00	30 000,00	48 000,00	-	-
35 000,00	30 000,00	48 000,00	-	-
35 000,00	30 000,00	48 000,00	-	-
35 000,00	30 000,00	48 000,00	-	-
35 000,00	30 000,00	35 000,00	-	-
35 000,00	30 000,00	35 000,00	-	-
35 000,00	30 000,00	35 000,00	-	-
-	34 583,33	35 000,00	-	-
-	30 000,00	35 000,00	-	-
-	35 000,00	35 000,00	-	-
-	35 000,00	35 000,00	-	-
-	35 000,00	35 000,00	-	-
-	35 000,00	35 000,00	-	-
-	35 000,00	35 000,00	-	-
-	35 000,00	35 000,00	-	-
-	35 000,00	35 000,00	-	-
-	35 000,00	35 000,00	-	-
-	35 000,00	35 000,00	-	-
-	35 000,00	35 000,00	-	-
-	35 000,00	35 000,00	-	-

Lanjutan

Kabupaten		Jawa Barat
Bekasi	Bandung Barat	
[17]	[18]	[19]
-	-	52 277,78
-	-	50 333,33
-	-	50 000,00
-	-	52 333,33
-	-	52 555,56
-	-	52 555,56
-	-	52 777,78
-	-	52 777,78
-	-	52 777,78
-	-	52 777,78
-	-	52 777,78
-	-	52 555,56
-	-	53 111,11
-	-	51 135,42
-	-	52 250,00
-	-	51 125,00
-	-	51 125,00
-	-	51 125,00
-	-	51 125,00
-	-	49 625,00
-	-	52 375,00
-	-	52 000,00
-	-	52 000,00
-	-	50 375,00
-	-	50 375,00
-	-	50 125,00
-	-	50 958,33
-	-	50 500,00
-	-	52 166,67
-	-	51 500,00
-	-	50 500,00
-	-	50 500,00
-	-	51 333,33
-	-	51 333,33
-	-	50 333,33
-	-	50 500,00
-	-	48 833,33
-	-	51 333,33
-	-	52 666,67

Tabel 102. Harga Produsen Pedesaan Pupuk Kandang Kotoran Kambing Menurut Kabupaten di Jawa Barat (Rupiah per Kg), 2012-2014

Bulan/Tahun	Kabupaten				
	Bogor	Sukabumi	Cianjur	Bandung	Garut
[1]	[2]	[3]	[4]	[5]	[6]
Rata-rata 2012	11 730,56	6 488,89	5 583,33	12 000,00	-
Januari	12 500,00	5 500,00	5 000,00	12 000,00	-
Februari	12 500,00	5 500,00	5 000,00	12 000,00	-
Maret	12 500,00	5 500,00	5 000,00	12 000,00	-
April	12 500,00	5 833,33	5 000,00	12 000,00	-
Mei	12 500,00	6 166,67	5 000,00	12 000,00	-
Juni	12 500,00	6 833,33	5 000,00	12 000,00	-
Juli	12 500,00	7 000,00	5 000,00	12 000,00	-
Agustus	11 250,00	7 000,00	5 000,00	12 000,00	-
September	11 250,00	7 000,00	5 000,00	12 000,00	-
Oktober	11 250,00	8 266,67	5 000,00	12 000,00	-
November	11 250,00	8 266,67	5 000,00	12 000,00	-
Desember	8 266,67	5 000,00	12 000,00	12 000,00	-
Rata-rata 2013	16 562,50	6 872,22	5 000,00	12 000,00	-
Januari	11 250,00	5 600,00	5 000,00	12 000,00	-
Februari	12 500,00	5 600,00	5 000,00	12 000,00	-
Maret	17 500,00	5 600,00	5 000,00	12 000,00	-
April	17 500,00	5 600,00	5 000,00	12 000,00	-
Mei	17 500,00	5 600,00	5 000,00	12 000,00	-
Juni	17 500,00	6 000,00	5 000,00	12 000,00	-
Juli	17 500,00	5 600,00	5 000,00	12 000,00	-
Agustus	17 500,00	5 600,00	5 000,00	12 000,00	-
September	17 500,00	8 933,33	5 000,00	12 000,00	-
Oktober	17 500,00	9 333,33	5 000,00	12 000,00	-
November	17 500,00	9 333,33	5 000,00	12 000,00	-
Desember	17 500,00	9 666,67	5 000,00	12 000,00	-
Rata-rata 2014	16 444,44	9 527,78	5 000,00	12 000,00	-
Januari	18 333,33	9 666,67	5 000,00	12 000,00	-
Februari	18 333,33	9 666,67	5 000,00	12 000,00	-
Maret	18 333,33	9 666,67	5 000,00	12 000,00	-
April	18 333,33	9 666,67	5 000,00	12 000,00	-
Mei	18 333,33	9 666,67	5 000,00	12 000,00	-
Juni	17 666,67	9 666,67	5 000,00	12 000,00	-
Juli	17 666,67	9 666,67	5 000,00	12 000,00	-
Agustus	17 666,67	9 000,00	5 000,00	12 000,00	-
September	18 333,33	9 000,00	5 000,00	12 000,00	-
Oktober	9 333,33	9 000,00	5 000,00	12 000,00	-
November	12 666,67	9 833,33	5 000,00	12 000,00	-
Desember	12 333,33	9 833,33	5 000,00	12 000,00	-

Lanjutan

Kabupaten		Jawa Barat
Bekasi	Bandung Barat	
[17]	[18]	[19]
-	-	8 043,25
-	-	7 928,57
-	-	7 928,57
-	-	7 928,57
-	-	7 976,19
-	-	8 023,81
-	-	8 119,05
-	-	8 142,86
-	-	7 964,29
-	-	7 964,29
-	-	8 145,24
-	-	8 145,24
-	-	8 252,38
-	-	8 704,96
-	-	7 764,29
-	-	7 942,86
-	-	8 657,14
-	-	8 657,14
-	-	8 657,14
-	-	8 714,29
-	-	8 657,14
-	-	8 657,14
-	-	9 133,33
-	-	9 190,48
-	-	9 190,48
-	-	9 238,10
-	10 000,00	9 184,03
-	10 000,00	9 437,50
-	10 000,00	9 437,50
-	10 000,00	9 437,50
-	10 000,00	9 437,50
-	10 000,00	9 437,50
-	10 000,00	9 354,17
-	10 000,00	9 354,17
-	10 000,00	9 270,83
-	10 000,00	9 354,17
-	10 000,00	8 229,17
-	10 000,00	8 750,00
-	10 000,00	8 708,33

Tabel 103. Harga Produsen Pedesaan Pupuk Kandang Kotoran Kerbau Menurut Kabupaten di Jawa Barat (Rupiah per 20 Kg), 2012-2014

Bulan/Tahun	Kabupaten				
	Bogor	Sukabumi	Cianjur	Bandung	Garut
[1]	[2]	[3]	[4]	[5]	[6]
Rata-rata 2012	12 083,33	6 530,56	5 000,00	12 000,00	-
Januari	12 500,00	5 500,00	5 000,00	12 000,00	-
Februari	12 500,00	5 500,00	5 000,00	12 000,00	-
Maret	12 500,00	5 500,00	5 000,00	12 000,00	-
April	12 500,00	5 500,00	5 000,00	12 000,00	-
Mei	12 500,00	5 833,33	5 000,00	12 000,00	-
Juni	12 500,00	6 166,67	5 000,00	12 000,00	-
Juli	12 500,00	6 833,33	5 000,00	12 000,00	-
Agustus	12 500,00	7 000,00	5 000,00	12 000,00	-
September	11 250,00	7 000,00	5 000,00	12 000,00	-
Oktober	11 250,00	7 000,00	5 000,00	12 000,00	-
November	11 250,00	8 266,67	5 000,00	12 000,00	-
Desember	11 250,00	8 266,67	5 000,00	12 000,00	-
Rata-rata 2013	22 291,67	-	-	-	-
Januari	15 000,00	-	-	-	-
Februari	15 000,00	-	-	-	-
Maret	15 000,00	-	-	-	-
April	15 000,00	-	-	-	-
Mei	15 000,00	-	-	-	-
Juni	27 500,00	-	-	-	-
Juli	27 500,00	-	-	-	-
Agustus	27 500,00	-	-	-	-
September	27 500,00	-	-	-	-
Oktober	27 500,00	-	-	-	-
November	27 500,00	-	-	-	-
Desember	27 500,00	-	-	-	-
Rata-rata 2014	23 958,33	-	-	-	-
Januari	23 750,00	-	-	-	-
Februari	23 750,00	-	-	-	-
Maret	24 000,00	-	-	-	-
April	24 000,00	-	-	-	-
Mei	24 000,00	-	-	-	-
Juni	24 000,00	-	-	-	-
Juli	24 000,00	-	-	-	-
Agustus	24 000,00	-	-	-	-
September	24 000,00	-	-	-	-
Oktober	24 000,00	-	-	-	-
November	24 000,00	-	-	-	-
Desember	24 000,00	-	-	-	-

Tabel 103. Lanjutan

Bulan/Tahun	Kabupaten				
	Tasikmalaya	Ciamis	Kuningan	Cirebon	Majalengka
[1]	[7]	[8]	[9]	[10]	[11]
Rata-rata 2012	-	12 000,00	-	-	-
Januari	-	12 000,00	-	-	-
Februari	-	12 000,00	-	-	-
Maret	-	12 000,00	-	-	-
April	-	12 000,00	-	-	-
Mei	-	12 000,00	-	-	-
Juni	-	12 000,00	-	-	-
Juli	-	12 000,00	-	-	-
Agustus	-	12 000,00	-	-	-
September	-	12 000,00	-	-	-
Oktober	-	12 000,00	-	-	-
November	-	12 000,00	-	-	-
Desember	-	12 000,00	-	-	-
Rata-rata 2013	-	6 000,00	-	-	-
Januari	-	6 000,00	-	-	-
Februari	-	6 000,00	-	-	-
Maret	-	6 000,00	-	-	-
April	-	6 000,00	-	-	-
Mei	-	6 000,00	-	-	-
Juni	-	6 000,00	-	-	-
Juli	-	6 000,00	-	-	-
Agustus	-	6 000,00	-	-	-
September	-	6 000,00	-	-	-
Oktober	-	6 000,00	-	-	-
November	-	6 000,00	-	-	-
Desember	-	6 000,00	-	-	-
Rata-rata 2014	-	6 000,00	-	-	-
Januari	-	6 000,00	-	-	-
Februari	-	6 000,00	-	-	-
Maret	-	6 000,00	-	-	-
April	-	6 000,00	-	-	-
Mei	-	6 000,00	-	-	-
Juni	-	6 000,00	-	-	-
Juli	-	6 000,00	-	-	-
Agustus	-	6 000,00	-	-	-
September	-	6 000,00	-	-	-
Oktober	-	6 000,00	-	-	-
November	-	6 000,00	-	-	-
Desember	-	6 000,00	-	-	-

Tabel 103. Lanjutan

Bulan/Tahun	Kabupaten				
	Sumedang	Indramayu	Subang	Purwakarta	Karawang
[1]	[12]	[13]	[14]	[15]	[16]
Rata-rata 2012	-	3 500,00	-	-	5 000,00
Januari	-	3 500,00	-	-	5 000,00
Februari	-	3 500,00	-	-	5 000,00
Maret	-	3 500,00	-	-	5 000,00
April	-	3 500,00	-	-	5 000,00
Mei	-	3 500,00	-	-	5 000,00
Juni	-	3 500,00	-	-	5 000,00
Juli	-	3 500,00	-	-	5 000,00
Agustus	-	3 500,00	-	-	5 000,00
September	-	3 500,00	-	-	5 000,00
Oktober	-	3 500,00	-	-	5 000,00
November	-	3 500,00	-	-	5 000,00
Desember	-	3 500,00	-	-	5 000,00
Rata-rata 2013	-	-	-	-	-
Januari	-	-	-	-	-
Februari	-	-	-	-	-
Maret	-	-	-	-	-
April	-	-	-	-	-
Mei	-	-	-	-	-
Juni	-	-	-	-	-
Juli	-	-	-	-	-
Agustus	-	-	-	-	-
September	-	-	-	-	-
Oktober	-	-	-	-	-
November	-	-	-	-	-
Desember	-	-	-	-	-
Rata-rata 2014	-	-	-	-	-
Januari	-	-	-	-	-
Februari	-	-	-	-	-
Maret	-	-	-	-	-
April	-	-	-	-	-
Mei	-	-	-	-	-
Juni	-	-	-	-	-
Juli	-	-	-	-	-
Agustus	-	-	-	-	-
September	-	-	-	-	-
Oktober	-	-	-	-	-
November	-	-	-	-	-
Desember	-	-	-	-	-

Tabel 103. Lanjutan

Bulan/Tahun	Kabupaten		Jawa Barat
	Bekasi	Bandung Barat	
[1]	[17]	[18]	[19]
Rata-rata 2012	-	-	8 016,27
Januari	-	-	7 928,57
Februari	-	-	7 928,57
Maret	-	-	7 928,57
April	-	-	7 928,57
Mei	-	-	7 976,19
Juni	-	-	8 023,81
Juli	-	-	8 119,05
Agustus	-	-	8 142,86
September	-	-	7 964,29
Oktober	-	-	7 964,29
November	-	-	8 145,24
Desember	-	-	8 145,24
Rata-rata 2013	-	-	14 145,83
Januari	-	-	10 500,00
Februari	-	-	10 500,00
Maret	-	-	10 500,00
April	-	-	10 500,00
Mei	-	-	10 500,00
Juni	-	-	16 750,00
Juli	-	-	16 750,00
Agustus	-	-	16 750,00
September	-	-	16 750,00
Oktober	-	-	16 750,00
November	-	-	16 750,00
Desember	-	-	16 750,00
Rata-rata 2014	-	-	14 979,17
Januari	-	-	14 875,00
Februari	-	-	14 875,00
Maret	-	-	15 000,00
April	-	-	15 000,00
Mei	-	-	15 000,00
Juni	-	-	15 000,00
Juli	-	-	15 000,00
Agustus	-	-	15 000,00
September	-	-	15 000,00
Oktober	-	-	15 000,00
November	-	-	15 000,00
Desember	-	-	15 000,00

Tabel 104. Harga Produsen Pedesaan Madu Lebah Hasil Hutan Menurut Kabupaten di Jawa Barat (Rupiah per 20 Kg), 2012-2014

Bulan/Tahun	Kabupaten				
	Bogor	Sukabumi	Cianjur	Bandung	Garut
[1]	[2]	[3]	[4]	[5]	[6]
Rata-rata 2012	-	-	-	-	-
Januari	-	-	-	-	-
Februari	-	-	-	-	-
Maret	-	-	-	-	-
April	-	-	-	-	-
Mei	-	-	-	-	-
Juni	-	-	-	-	-
Juli	-	-	-	-	-
Agustus	-	-	-	-	-
September	-	-	-	-	-
Oktober	-	-	-	-	-
November	-	-	-	-	-
Desember	-	-	-	-	-
Rata-rata 2013	-	-	-	-	-
Januari	-	-	-	-	-
Februari	-	-	-	-	-
Maret	-	-	-	-	-
April	-	-	-	-	-
Mei	-	-	-	-	-
Juni	-	-	-	-	-
Juli	-	-	-	-	-
Agustus	-	-	-	-	-
September	-	-	-	-	-
Oktober	-	-	-	-	-
November	-	-	-	-	-
Desember	-	-	-	-	-
Rata-rata 2014	-	-	-	-	-
Januari	-	-	-	-	-
Februari	-	-	-	-	-
Maret	-	-	-	-	-
April	-	-	-	-	-
Mei	-	-	-	-	-
Juni	-	-	-	-	-
Juli	-	-	-	-	-
Agustus	-	-	-	-	-
September	-	-	-	-	-
Oktober	-	-	-	-	-
November	-	-	-	-	-
Desember	-	-	-	-	-

Tabel 104. Lanjutan

Bulan/Tahun	Kabupaten				
	Tasikmalaya	Ciamis	Kuningan	Cirebon	Majalengka
[1]	[7]	[8]	[9]	[10]	[11]
Rata-rata 2012	-	-	-	-	-
Januari	-	-	-	-	-
Februari	-	-	-	-	-
Maret	-	-	-	-	-
April	-	-	-	-	-
Mei	-	-	-	-	-
Juni	-	-	-	-	-
Juli	-	-	-	-	-
Agustus	-	-	-	-	-
September	-	-	-	-	-
Oktober	-	-	-	-	-
November	-	-	-	-	-
Desember	-	-	-	-	-
Rata-rata 2013	-	-	-	-	-
Januari	-	-	-	-	-
Februari	-	-	-	-	-
Maret	-	-	-	-	-
April	-	-	-	-	-
Mei	-	-	-	-	-
Juni	-	-	-	-	-
Juli	-	-	-	-	-
Agustus	-	-	-	-	-
September	-	-	-	-	-
Oktober	-	-	-	-	-
November	-	-	-	-	-
Desember	-	-	-	-	-
Rata-rata 2014	-	-	-	-	-
Januari	-	-	-	-	-
Februari	-	-	-	-	-
Maret	-	-	-	-	-
April	-	-	-	-	-
Mei	-	-	-	-	-
Juni	-	-	-	-	-
Juli	-	-	-	-	-
Agustus	-	-	-	-	-
September	-	-	-	-	-
Oktober	-	-	-	-	-
November	-	-	-	-	-
Desember	-	-	-	-	-

Tabel 104. Lanjutan

Bulan/Tahun	Kabupaten				
	Sumedang	Indramayu	Subang	Purwakarta	Karawang
[1]	[12]	[13]	[14]	[15]	[16]
Rata-rata 2012	-	-	-	-	245 833,33
Januari	-	-	-	-	200 000,00
Februari	-	-	-	-	250 000,00
Maret	-	-	-	-	250 000,00
April	-	-	-	-	250 000,00
Mei	-	-	-	-	250 000,00
Juni	-	-	-	-	250 000,00
Juli	-	-	-	-	250 000,00
Agustus	-	-	-	-	250 000,00
September	-	-	-	-	250 000,00
Oktober	-	-	-	-	250 000,00
November	-	-	-	-	250 000,00
Desember	-	-	-	-	250 000,00
Rata-rata 2013	-	-	-	-	271 250,00
Januari	-	-	-	-	250 000,00
Februari	-	-	-	-	250 000,00
Maret	-	-	-	-	250 000,00
April	-	-	-	-	250 000,00
Mei	-	-	-	-	250 000,00
Juni	-	-	-	-	250 000,00
Juli	-	-	-	-	250 000,00
Agustus	-	-	-	-	280 000,00
September	-	-	-	-	300 000,00
Oktober	-	-	-	-	300 000,00
November	-	-	-	-	300 000,00
Desember	-	-	-	-	325 000,00
Rata-rata 2014	-	-	-	-	-
Januari	-	-	-	-	-
Februari	-	-	-	-	-
Maret	-	-	-	-	-
April	-	-	-	-	-
Mei	-	-	-	-	-
Juni	-	-	-	-	-
Juli	-	-	-	-	-
Agustus	-	-	-	-	-
September	-	-	-	-	-
Oktober	-	-	-	-	-
November	-	-	-	-	-
Desember	-	-	-	-	-

Tabel 104. Lanjutan

Bulan/Tahun	Kabupaten		Jawa Barat
	Bekasi	Bandung Barat	
[1]	[17]	[18]	[19]
Rata-rata 2012	-	-	245 833,33
Januari	-	-	200 000,00
Februari	-	-	250 000,00
Maret	-	-	250 000,00
April	-	-	250 000,00
Mei	-	-	250 000,00
Juni	-	-	250 000,00
Juli	-	-	250 000,00
Agustus	-	-	250 000,00
September	-	-	250 000,00
Oktober	-	-	250 000,00
November	-	-	250 000,00
Desember	-	-	250 000,00
Rata-rata 2013	-	-	271 250,00
Januari	-	-	250 000,00
Februari	-	-	250 000,00
Maret	-	-	250 000,00
April	-	-	250 000,00
Mei	-	-	250 000,00
Juni	-	-	250 000,00
Juli	-	-	250 000,00
Agustus	-	-	280 000,00
September	-	-	300 000,00
Oktober	-	-	300 000,00
November	-	-	300 000,00
Desember	-	-	325 000,00
Rata-rata 2014	-	-	-
Januari	-	-	-
Februari	-	-	-
Maret	-	-	-
April	-	-	-
Mei	-	-	-
Juni	-	-	-
Juli	-	-	-
Agustus	-	-	-
September	-	-	-
Oktober	-	-	-
November	-	-	-
Desember	-	-	-

Tabel 105. Harga Produsen Pedesaan Bawal Hasil Tangkap di Laut Menurut Kabupaten di Jawa Barat (Rupiah per Kg), 2012-2014

Bulan/Tahun	Kabupaten				
	Bogor	Sukabumi	Cianjur	Bandung	Garut
[1]	[2]	[3]	[4]	[5]	[6]
Rata-rata 2012	-	16 291,67	16 250,00	-	-
Januari	-	10 000,00	15 000,00	-	-
Februari	-	10 000,00	20 000,00	-	-
Maret	-	9 500,00	14 833,33	-	-
April	-	9 500,00	14 666,67	-	-
Mei	-	10 000,00	6 000,00	-	-
Juni	-	18 500,00	14 666,67	-	-
Juli	-	18 500,00	15 000,00	-	-
Agustus	-	20 000,00	15 333,33	-	-
September	-	21 500,00	15 666,67	-	-
Oktober	-	21 500,00	20 833,33	-	-
November	-	24 000,00	21 333,33	-	-
Desember	-	22 500,00	21 666,67	-	-
Rata-rata 2013	-	23 916,67	24 097,22	-	-
Januari	-	23 000,00	25 000,00	-	-
Februari	-	23 500,00	25 166,67	-	-
Maret	-	24 000,00	26 333,33	-	-
April	-	24 000,00	23 000,00	-	-
Mei	-	24 500,00	15 666,67	-	-
Juni	-	24 500,00	16 000,00	-	-
Juli	-	25 000,00	25 666,67	-	-
Agustus	-	25 000,00	25 666,67	-	-
September	-	24 000,00	25 666,67	-	-
Oktober	-	22 500,00	19 000,00	-	-
November	-	23 500,00	36 750,00	-	-
Desember	-	23 500,00	25 250,00	-	-
Rata-rata 2014	-	21 458,33	29 291,67	-	28 916,67
Januari	-	28 500,00	15 000,00	-	25 000,00
Februari	-	28 500,00	18 333,33	-	25 000,00
Maret	-	28 500,00	28 000,00	-	27 000,00
April	-	28 500,00	29 666,67	-	30 000,00
Mei	-	25 500,00	28 166,67	-	30 000,00
Juni	-	15 500,00	27 333,33	-	30 000,00
Juli	-	14 500,00	33 666,67	-	30 000,00
Agustus	-	14 500,00	33 333,33	-	30 000,00
September	-	29 000,00	33 666,67	-	30 000,00
Oktober	-	14 500,00	34 000,00	-	30 000,00
November	-	14 500,00	35 000,00	-	30 000,00
Desember	-	15 500,00	35 333,33	-	30 000,00

Tabel 105. Lanjutan

Bulan/Tahun	Kabupaten				
	Tasikmalaya	Ciamis	Kuningan	Cirebon	Majalengka
	[7]	[8]	[9]	[10]	[11]
Rata-rata 2012	41 875,00	-	-	24 666,67	-
Januari	-	-	-	12 500,00	-
Februari	-	-	-	11 500,00	-
Maret	-	-	-	17 500,00	-
April	-	-	-	19 000,00	-
Mei	27 500,00	-	-	18 500,00	-
Juni	-	-	-	19 000,00	-
Juli	30 000,00	-	-	32 000,00	-
Agustus	-	-	-	33 000,00	-
September	-	-	-	34 500,00	-
Oktober	-	-	-	32 000,00	-
November	55 000,00	-	-	33 000,00	-
Desember	55 000,00	-	-	33 500,00	-
Rata-rata 2013	31 041,67	-	-	31 907,41	-
Januari	30 000,00	-	-	42 000,00	-
Februari	30 000,00	-	-	39 500,00	-
Maret	30 000,00	-	-	37 000,00	-
April	30 000,00	-	-	37 000,00	-
Mei	27 500,00	-	-	32 000,00	-
Juni	30 000,00	-	-	32 000,00	-
Juli	40 000,00	-	-	22 000,00	-
Agustus	40 000,00	-	-	22 000,00	-
September	30 000,00	-	-	23 666,67	-
Oktober	25 000,00	-	-	-	-
November	30 000,00	-	-	-	-
Desember	30 000,00	-	-	-	-
Rata-rata 2014	33 800,00	-	-	39 250,00	-
Januari	35 000,00	-	-	52 500,00	-
Februari	30 000,00	-	-	37 500,00	-
Maret	30 000,00	-	-	37 500,00	-
April	-	-	-	35 500,00	-
Mei	30 000,00	-	-	35 500,00	-
Juni	35 000,00	-	-	35 500,00	-
Juli	40 000,00	-	-	37 000,00	-
Agustus	40 000,00	-	-	39 500,00	-
September	33 000,00	-	-	40 000,00	-
Oktober	-	-	-	40 000,00	-
November	35 000,00	-	-	40 500,00	-
Desember	30 000,00	-	-	40 000,00	-

Tabel 105. Lanjutan

Bulan/Tahun	Kabupaten				
	Sumedang	Indramayu	Subang	Purwakarta	Karawang
[1]	[12]	[13]	[14]	[15]	[16]
Rata-rata 2012	-	30 083,33	35 666,67	-	12 083,33
Januari	-	31 500,00	35 000,00	-	12 000,00
Februari	-	31 500,00	35 000,00	-	12 000,00
Maret	-	30 500,00	38 000,00	-	12 500,00
April	-	32 000,00	38 000,00	-	12 000,00
Mei	-	30 000,00	38 000,00	-	12 500,00
Juni	-	29 000,00	38 000,00	-	12 000,00
Juli	-	30 000,00	38 000,00	-	12 000,00
Agustus	-	30 000,00	38 000,00	-	12 000,00
September	-	30 000,00	30 000,00	-	12 000,00
Oktober	-	28 500,00	30 000,00	-	12 000,00
November	-	29 000,00	35 000,00	-	12 000,00
Desember	-	29 000,00	35 000,00	-	12 000,00
Rata-rata 2013	-	28 458,33	31 500,00	-	12 750,00
Januari	-	28 000,00	35 000,00	-	12 500,00
Februari	-	28 500,00	38 000,00	-	12 500,00
Maret	-	29 000,00	35 000,00	-	12 500,00
April	-	28 000,00	20 000,00	-	12 500,00
Mei	-	28 500,00	18 000,00	-	12 500,00
Juni	-	29 000,00	18 000,00	-	12 500,00
Juli	-	31 500,00	35 000,00	-	13 000,00
Agustus	-	28 500,00	36 000,00	-	13 000,00
September	-	28 500,00	36 000,00	-	13 000,00
Oktober	-	27 500,00	35 000,00	-	13 000,00
November	-	27 500,00	36 000,00	-	13 000,00
Desember	-	27 000,00	36 000,00	-	13 000,00
Rata-rata 2014	-	29 333,33	41 916,67	-	13 818,18
Januari	-	28 000,00	38 000,00	-	13 500,00
Februari	-	29 000,00	36 000,00	-	13 500,00
Maret	-	31 500,00	40 000,00	-	13 500,00
April	-	30 500,00	40 000,00	-	13 500,00
Mei	-	28 000,00	38 000,00	-	14 000,00
Juni	-	29 500,00	40 000,00	-	14 000,00
Juli	-	28 500,00	45 000,00	-	14 000,00
Agustus	-	26 500,00	45 000,00	-	14 000,00
September	-	28 500,00	43 000,00	-	14 000,00
Oktober	-	29 500,00	45 000,00	-	14 000,00
November	-	30 000,00	45 000,00	-	14 000,00
Desember	-	32 500,00	48 000,00	-	-

Tabel 105. Lanjutan

Bulan/Tahun	Kabupaten		Jawa Barat
	Bekasi	Bandung Barat	
[1]	[17]	[18]	[19]
Rata-rata 2012	-	-	23 373,02
Januari	-	-	19 333,33
Februari	-	-	20 000,00
Maret	-	-	20 472,22
April	-	-	20 861,11
Mei	-	-	20 357,14
Juni	-	-	21 861,11
Juli	-	-	25 071,43
Agustus	-	-	24 722,22
September	-	-	23 944,44
Oktober	-	-	24 138,89
November	-	-	29 904,76
Desember	-	-	29 809,52
Rata-rata 2013	-	-	26 018,85
Januari	-	-	27 928,57
Februari	-	-	28 166,67
Maret	-	-	27 690,48
April	-	-	24 928,57
Mei	-	-	22 666,67
Juni	-	-	23 142,86
Juli	-	-	27 452,38
Agustus	-	-	27 166,67
September	-	-	25 833,33
Oktober	-	-	23 666,67
November	-	-	27 791,67
Desember	-	-	25 791,67
Rata-rata 2014	-	-	29 836,31
Januari	-	-	29 437,50
Februari	-	-	27 229,17
Maret	-	-	29 500,00
April	-	-	29 666,67
Mei	-	-	28 645,83
Juni	-	-	28 354,17
Juli	-	-	30 333,33
Agustus	-	-	30 354,17
September	-	-	31 395,83
Oktober	-	-	29 571,43
November	-	-	30 500,00
Desember	-	-	33 047,62

Tabel 106. Harga Produsen Pedesaan Belanak Hasil Tangkap di Laut Menurut Kabupaten di Jawa Barat (Rupiah per Kg), 2012-2014

Bulan/Tahun	Kabupaten				
	Bogor	Sukabumi	Cianjur	Bandung	Garut
[1]	[2]	[3]	[4]	[5]	[6]
Rata-rata 2012	-	-	21 916,67	-	-
Januari	-	-	21 000,00	-	-
Februari	-	-	22 500,00	-	-
Maret	-	-	25 000,00	-	-
April	-	-	25 000,00	-	-
Mei	-	-	10 000,00	-	-
Juni	-	-	22 500,00	-	-
Juli	-	-	22 500,00	-	-
Agustus	-	-	24 500,00	-	-
September	-	-	22 500,00	-	-
Oktober	-	-	22 500,00	-	-
November	-	-	22 500,00	-	-
Desember	-	-	22 500,00	-	-
Rata-rata 2013	-	-	23 638,89	-	-
Januari	-	-	25 000,00	-	-
Februari	-	-	25 000,00	-	-
Maret	-	-	25 000,00	-	-
April	-	-	25 000,00	-	-
Mei	-	-	25 000,00	-	-
Juni	-	-	24 333,33	-	-
Juli	-	-	16 666,67	-	-
Agustus	-	-	28 333,33	-	-
September	-	-	27 000,00	-	-
Oktober	-	-	26 833,33	-	-
November	-	-	26 833,33	-	-
Desember	-	-	8 666,67	-	-
Rata-rata 2014	-	19 000,00	27 222,22	-	-
Januari	-	15 000,00	27 000,00	-	-
Februari	-	18 000,00	26 333,33	-	-
Maret	-	18 000,00	26 333,33	-	-
April	-	18 000,00	26 000,00	-	-
Mei	-	18 000,00	26 333,33	-	-
Juni	-	18 000,00	26 666,67	-	-
Juli	-	18 000,00	27 000,00	-	-
Agustus	-	20 000,00	26 666,67	-	-
September	-	23 000,00	27 000,00	-	-
Oktober	-	22 000,00	29 000,00	-	-
November	-	20 000,00	29 000,00	-	-
Desember	-	20 000,00	29 333,33	-	-

Tabel 106. Lanjutan

Bulan/Tahun	Kabupaten				
	Tasikmalaya	Ciamis	Kuningan	Cirebon	Majalengka
	[7]	[8]	[9]	[10]	[11]
Rata-rata 2012	-	-	-	9 166,67	-
Januari	-	-	-	11 500,00	-
Februari	-	-	-	6 000,00	-
Maret	-	-	-	5 000,00	-
April	-	-	-	7 000,00	-
Mei	-	-	-	6 000,00	-
Juni	-	-	-	6 000,00	-
Juli	-	-	-	6 000,00	-
Agustus	-	-	-	6 000,00	-
September	-	-	-	13 000,00	-
Oktober	-	-	-	14 000,00	-
November	-	-	-	15 000,00	-
Desember	-	-	-	14 500,00	-
Rata-rata 2013	-	-	-	13 685,19	-
Januari	-	-	-	14 500,00	-
Februari	-	-	-	15 500,00	-
Maret	-	-	-	15 000,00	-
April	-	-	-	15 500,00	-
Mei	-	-	-	14 000,00	-
Juni	-	-	-	15 000,00	-
Juli	-	-	-	11 666,67	-
Agustus	-	-	-	11 333,33	-
September	-	-	-	10 666,67	-
Oktober	-	-	-	-	-
November	-	-	-	-	-
Desember	-	-	-	-	-
Rata-rata 2014	-	-	-	16 395,83	-
Januari	-	-	-	16 500,00	-
Februari	-	-	-	16 000,00	-
Maret	-	-	-	15 500,00	-
April	-	-	-	17 000,00	-
Mei	-	-	-	15 750,00	-
Juni	-	-	-	15 500,00	-
Juli	-	-	-	14 750,00	-
Agustus	-	-	-	15 750,00	-
September	-	-	-	16 500,00	-
Oktober	-	-	-	16 500,00	-
November	-	-	-	20 250,00	-
Desember	-	-	-	16 750,00	-

Tabel 106. Lanjutan

Bulan/Tahun	Kabupaten				
	Sumedang	Indramayu	Subang	Purwakarta	Karawang
	[1]	[12]	[13]	[14]	[15]
Rata-rata 2012	-	11 180,56	22 000,00	-	9 000,00
Januari	-	11 166,67	25 000,00	-	9 000,00
Februari	-	10 500,00	25 000,00	-	9 000,00
Maret	-	10 666,67	24 000,00	-	9 000,00
April	-	11 166,67	24 000,00	-	9 000,00
Mei	-	11 333,33	24 000,00	-	9 000,00
Juni	-	11 666,67	22 000,00	-	9 000,00
Juli	-	11 833,33	20 000,00	-	9 000,00
Agustus	-	12 000,00	20 000,00	-	9 000,00
September	-	11 333,33	20 000,00	-	9 000,00
Oktober	-	11 000,00	20 000,00	-	9 000,00
November	-	10 666,67	20 000,00	-	9 000,00
Desember	-	10 833,33	20 000,00	-	9 000,00
Rata-rata 2013	-	11 819,44	19 000,00	-	9 416,67
Januari	-	11 000,00	20 000,00	-	9 000,00
Februari	-	11 000,00	20 000,00	-	9 000,00
Maret	-	11 333,33	20 000,00	-	9 000,00
April	-	11 500,00	20 000,00	-	9 000,00
Mei	-	11 833,33	18 000,00	-	9 000,00
Juni	-	12 166,67	20 000,00	-	9 000,00
Juli	-	13 000,00	18 000,00	-	9 000,00
Agustus	-	11 666,67	20 000,00	-	9 000,00
September	-	12 000,00	20 000,00	-	9 000,00
Oktober	-	12 000,00	18 000,00	-	10 000,00
November	-	12 333,33	16 000,00	-	11 000,00
Desember	-	12 000,00	18 000,00	-	11 000,00
Rata-rata 2014	-	12 680,56	20 666,67	-	11 916,67
Januari	-	12 166,67	20 000,00	-	11 000,00
Februari	-	12 166,67	20 000,00	-	11 000,00
Maret	-	12 333,33	20 000,00	-	11 000,00
April	-	11 666,67	20 000,00	-	11 000,00
Mei	-	12 000,00	20 000,00	-	11 500,00
Juni	-	11 833,33	20 000,00	-	11 500,00
Juli	-	13 166,67	23 000,00	-	12 000,00
Agustus	-	13 500,00	20 000,00	-	12 000,00
September	-	13 500,00	20 000,00	-	13 000,00
Oktober	-	13 166,67	25 000,00	-	13 000,00
November	-	13 166,67	20 000,00	-	13 000,00
Desember	-	13 500,00	20 000,00	-	13 000,00

Tabel 106. Lanjutan

Bulan/Tahun	Kabupaten		Jawa Barat
	Bekasi	Bandung Barat	
[1]	[17]	[18]	[19]
Rata-rata 2012	14 458,33	-	14 620,37
Januari	15 000,00	-	15 444,44
Februari	14 000,00	-	14 500,00
Maret	14 000,00	-	14 611,11
April	15 000,00	-	15 194,44
Mei	14 500,00	-	12 472,22
Juni	15 000,00	-	14 361,11
Juli	14 000,00	-	13 888,89
Agustus	15 000,00	-	14 416,67
September	15 000,00	-	15 138,89
Oktober	14 000,00	-	15 083,33
November	14 000,00	-	15 194,44
Desember	14 000,00	-	15 138,89
Rata-rata 2013	16 083,33	-	15 694,44
Januari	15 000,00	-	15 750,00
Februari	15 000,00	-	15 916,67
Maret	14 000,00	-	15 722,22
April	14 000,00	-	15 833,33
Mei	15 000,00	-	15 472,22
Juni	15 000,00	-	15 916,67
Juli	20 000,00	-	14 722,22
Agustus	18 000,00	-	16 388,89
September	13 000,00	-	15 277,78
Oktober	18 000,00	-	16 966,67
November	18 000,00	-	16 833,33
Desember	18 000,00	-	13 533,33
Rata-rata 2014	17 750,00	-	17 947,42
Januari	20 000,00	-	17 380,95
Februari	25 000,00	-	18 357,14
Maret	25 000,00	-	18 309,52
April	20 000,00	-	17 666,67
Mei	20 000,00	-	17 654,76
Juni	20 000,00	-	17 642,86
Juli	20 000,00	-	18 273,81
Agustus	18 000,00	-	17 988,10
September	12 500,00	-	17 928,57
Oktober	12 500,00	-	18 738,10
November	10 000,00	-	17 916,67
Desember	10 000,00	-	17 511,90

Tabel 107 Harga Produsen Pedesaan Kakap Hasil Tangkap di Laut Menurut Kabupaten di Jawa Barat (Rupiah per Kg), 2012-2014

Bulan/Tahun	Kabupaten				
	Bogor	Sukabumi	Cianjur	Bandung	Garut
[1]	[2]	[3]	[4]	[5]	[6]
Rata-rata 2012	-	30 305,56	20 266,67	-	-
Januari	-	21 666,67	-	-	-
Februari	-	21 666,67	-	-	-
Maret	-	23 333,33	-	-	-
April	-	33 666,67	-	-	-
Mei	-	33 666,67	-	-	-
Juni	-	33 666,67	-	-	-
Juli	-	32 333,33	-	-	-
Agustus	-	31 000,00	-	-	-
September	-	32 333,33	-	-	-
Oktober	-	34 000,00	13 200,00	-	-
November	-	34 666,67	25 200,00	-	-
Desember	-	31 666,67	22 400,00	-	-
Rata-rata 2013	-	33 277,78	28 861,11	-	-
Januari	-	33 000,00	23 666,67	-	-
Februari	-	32 333,33	23 666,67	-	-
Maret	-	34 333,33	26 666,67	-	-
April	-	33 000,00	26 666,67	-	-
Mei	-	33 000,00	26 000,00	-	-
Juni	-	33 000,00	34 666,67	-	-
Juli	-	33 000,00	36 333,33	-	-
Agustus	-	33 000,00	34 666,67	-	-
September	-	33 666,67	33 666,67	-	-
Oktober	-	33 666,67	33 666,67	-	-
November	-	33 666,67	33 333,33	-	-
Desember	-	33 666,67	13 333,33	-	-
Rata-rata 2014	-	34 666,67	29 000,00	-	30 375,00
Januari	-	33 666,67	25 000,00	-	25 000,00
Februari	-	33 666,67	35 000,00	-	25 000,00
Maret	-	34 666,67	34 000,00	-	25 000,00
April	-	32 000,00	27 666,67	-	30 000,00
Mei	-	32 000,00	27 666,67	-	30 000,00
Juni	-	32 666,67	28 000,00	-	30 000,00
Juli	-	38 666,67	28 333,33	-	32 500,00
Agustus	-	37 000,00	28 333,33	-	32 500,00
September	-	37 666,67	28 333,33	-	32 500,00
Oktober	-	35 333,33	28 333,33	-	35 000,00
November	-	34 333,33	28 666,67	-	32 000,00
Desember	-	34 333,33	28 666,67	-	35 000,00

Tabel 107 Lanjutan

Bulan/Tahun	Kabupaten				
	Tasikmalaya	Ciamis	Kuningan	Cirebon	Majalengka
[1]	[7]	[8]	[9]	[10]	[11]
Rata-rata 2012	29 604,17	-	-	28 437,50	-
Januari	32 500,00	-	-	18 500,00	-
Februari	30 000,00	-	-	21 250,00	-
Maret	30 000,00	-	-	28 000,00	-
April	34 000,00	-	-	28 000,00	-
Mei	31 250,00	-	-	28 500,00	-
Juni	30 000,00	-	-	28 500,00	-
Juli	31 250,00	-	-	28 000,00	-
Agustus	25 000,00	-	-	28 750,00	-
September	13 750,00	-	-	28 750,00	-
Oktober	30 000,00	-	-	34 250,00	-
November	35 000,00	-	-	35 000,00	-
Desember	32 500,00	-	-	33 750,00	-
Rata-rata 2013	34 816,67	-	-	25 571,43	-
Januari	37 500,00	-	-	29 857,14	-
Februari	35 000,00	-	-	25 714,29	-
Maret	35 000,00	-	-	29 000,00	-
April	31 250,00	-	-	26 428,57	-
Mei	27 050,00	-	-	27 428,57	-
Juni	33 500,00	-	-	27 142,86	-
Juli	40 000,00	-	-	20 428,57	-
Agustus	40 000,00	-	-	21 857,14	-
September	32 500,00	-	-	22 285,71	-
Oktober	36 000,00	-	-	-	-
November	34 000,00	-	-	-	-
Desember	36 000,00	-	-	-	-
Rata-rata 2014	40 062,50	-	-	40 375,00	-
Januari	40 000,00	-	-	36 000,00	-
Februari	35 000,00	-	-	36 500,00	-
Maret	36 000,00	-	-	36 500,00	-
April	32 500,00	-	-	39 000,00	-
Mei	36 750,00	-	-	40 500,00	-
Juni	37 500,00	-	-	43 000,00	-
Juli	47 500,00	-	-	41 000,00	-
Agustus	47 500,00	-	-	41 000,00	-
September	41 000,00	-	-	42 750,00	-
Oktober	42 500,00	-	-	42 750,00	-
November	43 250,00	-	-	43 500,00	-
Desember	41 250,00	-	-	42 000,00	-

Tabel 107 Lanjutan

Bulan/Tahun	Kabupaten				
	Sumedang	Indramayu	Subang	Purwakarta	Karawang
[1]	[12]	[13]	[14]	[15]	[16]
Rata-rata 2012	-	37 208,33	37 750,00	-	44 375,00
Januari	-	37 750,00	39 000,00	-	42 500,00
Februari	-	36 750,00	39 000,00	-	42 500,00
Maret	-	38 000,00	38 000,00	-	42 500,00
April	-	35 500,00	38 000,00	-	42 500,00
Mei	-	37 750,00	38 000,00	-	42 500,00
Juni	-	37 000,00	37 000,00	-	42 500,00
Juli	-	37 000,00	37 000,00	-	45 000,00
Agustus	-	38 000,00	37 000,00	-	47 500,00
September	-	37 000,00	37 000,00	-	45 000,00
Oktober	-	37 500,00	37 000,00	-	47 500,00
November	-	38 000,00	38 000,00	-	47 500,00
Desember	-	36 250,00	38 000,00	-	45 000,00
Rata-rata 2013	-	38 812,50	38 875,00	-	48 750,00
Januari	-	38 000,00	37 000,00	-	45 000,00
Februari	-	38 000,00	37 000,00	-	45 000,00
Maret	-	38 500,00	36 000,00	-	45 000,00
April	-	38 500,00	36 000,00	-	45 000,00
Mei	-	38 500,00	38 500,00	-	45 000,00
Juni	-	38 500,00	38 500,00	-	45 000,00
Juli	-	39 500,00	40 000,00	-	52 500,00
Agustus	-	40 500,00	40 500,00	-	52 500,00
September	-	39 500,00	40 500,00	-	52 500,00
Oktober	-	39 250,00	41 500,00	-	52 500,00
November	-	38 500,00	40 500,00	-	52 500,00
Desember	-	38 500,00	40 500,00	-	52 500,00
Rata-rata 2014	-	41 989,58	44 208,33	-	54 583,33
Januari	-	39 875,00	41 500,00	-	52 500,00
Februari	-	39 500,00	41 500,00	-	52 500,00
Maret	-	41 250,00	41 500,00	-	52 500,00
April	-	41 500,00	41 500,00	-	52 500,00
Mei	-	40 250,00	42 500,00	-	52 500,00
Juni	-	41 250,00	45 000,00	-	52 500,00
Juli	-	42 500,00	46 500,00	-	55 000,00
Agustus	-	40 750,00	45 000,00	-	55 000,00
September	-	43 500,00	45 000,00	-	57 500,00
Oktober	-	43 250,00	46 500,00	-	57 500,00
November	-	44 500,00	46 500,00	-	57 500,00
Desember	-	45 750,00	47 500,00	-	57 500,00

Tabel 107 Lanjutan

Bulan/Tahun	Kabupaten		Jawa Barat
	Bekasi	Bandung Barat	
[1]	[17]	[18]	[19]
Rata-rata 2012	28 833,33	-	33 308,56
Januari	30 000,00	-	31 702,38
Februari	28 000,00	-	31 309,52
Maret	28 000,00	-	32 547,62
April	30 000,00	-	34 523,81
Mei	30 000,00	-	34 523,81
Juni	30 000,00	-	34 095,24
Juli	30 000,00	-	34 369,05
Agustus	28 000,00	-	33 607,14
September	30 000,00	-	31 976,19
Oktober	27 000,00	-	32 556,25
November	28 000,00	-	35 170,83
Desember	27 000,00	-	33 320,83
Rata-rata 2013	34 250,00	-	35 798,51
Januari	27 000,00	-	33 877,98
Februari	33 000,00	-	33 714,29
Maret	30 000,00	-	34 312,50
April	30 000,00	-	33 355,65
Mei	28 000,00	-	32 934,82
Juni	30 000,00	-	35 038,69
Juli	35 000,00	-	37 095,24
Agustus	38 000,00	-	37 627,98
September	40 000,00	-	36 827,38
Oktober	40 000,00	-	39 511,90
November	40 000,00	-	38 928,57
Desember	40 000,00	-	36 357,14
Rata-rata 2014	46 666,67	-	40 214,12
Januari	40 000,00	-	37 060,19
Februari	60 000,00	-	39 851,85
Maret	60 000,00	-	40 157,41
April	45 000,00	-	37 962,96
Mei	45 000,00	-	38 574,07
Juni	45 000,00	-	39 435,19
Juli	60 000,00	-	43 555,56
Agustus	40 000,00	-	40 787,04
September	40 000,00	-	40 916,67
Oktober	40 000,00	-	41 240,74
November	40 000,00	-	41 138,89
Desember	45 000,00	-	41 888,89

Tabel 108 Harga Produsen Pedesaan Kembang Hasil Tangkap di Laut Menurut Kabupaten di Jawa Barat (Rupiah per Kg), 2012-2014

Bulan/Tahun	Kabupaten				
	Bogor	Sukabumi	Cianjur	Bandung	Garut
[1]	[2]	[3]	[4]	[5]	[6]
Rata-rata 2012	-	18 250,00	-	-	-
Januari	-	19 000,00	-	-	-
Februari	-	19 000,00	-	-	-
Maret	-	19 000,00	-	-	-
April	-	19 000,00	-	-	-
Mei	-	19 000,00	-	-	-
Juni	-	19 000,00	-	-	-
Juli	-	19 000,00	-	-	-
Agustus	-	19 000,00	-	-	-
September	-	19 000,00	-	-	-
Oktober	-	19 000,00	-	-	-
November	-	19 000,00	-	-	-
Desember	-	10 000,00	-	-	-
Rata-rata 2013	-	20 500,00	-	-	-
Januari	-	20 000,00	-	-	-
Februari	-	20 000,00	-	-	-
Maret	-	20 000,00	-	-	-
April	-	20 000,00	-	-	-
Mei	-	20 000,00	-	-	-
Juni	-	20 000,00	-	-	-
Juli	-	20 000,00	-	-	-
Agustus	-	20 000,00	-	-	-
September	-	20 000,00	-	-	-
Oktober	-	22 000,00	-	-	-
November	-	22 000,00	-	-	-
Desember	-	22 000,00	-	-	-
Rata-rata 2014	-	18 750,00	-	-	11 666,67
Januari	-	22 000,00	-	-	10 000,00
Februari	-	22 000,00	-	-	10 000,00
Maret	-	22 000,00	-	-	12 000,00
April	-	20 000,00	-	-	12 000,00
Mei	-	20 000,00	-	-	12 000,00
Juni	-	20 000,00	-	-	12 000,00
Juli	-	20 000,00	-	-	12 000,00
Agustus	-	17 000,00	-	-	12 000,00
September	-	17 000,00	-	-	12 000,00
Oktober	-	15 000,00	-	-	12 000,00
November	-	15 000,00	-	-	12 000,00
Desember	-	15 000,00	-	-	12 000,00

Tabel 108 Lanjutan

Bulan/Tahun	Kabupaten				
	Tasikmalaya	Ciamis	Kuningan	Cirebon	Majalengka
[1]	[7]	[8]	[9]	[10]	[11]
Rata-rata 2012	7 125,00	-	-	12 739,58	-
Januari	10 000,00	-	-	10 250,00	-
Februari	-	-	-	13 500,00	-
Maret	-	-	-	14 000,00	-
April	-	-	-	11 000,00	-
Mei	-	-	-	12 000,00	-
Juni	8 000,00	-	-	8 500,00	-
Juli	8 500,00	-	-	8 500,00	-
Agustus	5 000,00	-	-	15 000,00	-
September	7 500,00	-	-	15 000,00	-
Oktober	5 000,00	-	-	16 125,00	-
November	6 500,00	-	-	14 500,00	-
Desember	6 500,00	-	-	14 500,00	-
Rata-rata 2013	9 300,00	-	-	12 814,81	-
Januari	6 500,00	-	-	11 666,67	-
Februari	-	-	-	13 333,33	-
Maret	-	-	-	12 666,67	-
April	-	-	-	12 666,67	-
Mei	-	-	-	12 666,67	-
Juni	-	-	-	16 000,00	-
Juli	-	-	-	10 333,33	-
Agustus	10 000,00	-	-	12 333,33	-
September	-	-	-	13 666,67	-
Oktober	10 000,00	-	-	-	-
November	10 000,00	-	-	-	-
Desember	10 000,00	-	-	-	-
Rata-rata 2014	7 500,00	-	-	25 841,67	-
Januari	10 000,00	-	-	26 000,00	-
Februari	-	-	-	25 000,00	-
Maret	-	-	-	25 000,00	-
April	-	-	-	24 000,00	-
Mei	-	-	-	26 000,00	-
Juni	-	-	-	26 000,00	-
Juli	-	-	-	25 000,00	-
Agustus	-	-	-	25 000,00	-
September	-	-	-	25 600,00	-
Oktober	6 000,00	-	-	27 500,00	-
November	7 000,00	-	-	28 000,00	-
Desember	7 000,00	-	-	27 000,00	-

Tabel 108 Lanjutan

Bulan/Tahun	Kabupaten				
	Sumedang	Indramayu	Subang	Purwakarta	Karawang
[1]	[12]	[13]	[14]	[15]	[16]
Rata-rata 2012	-	12 500,00	16 166,67	-	15 000,00
Januari	-	11 000,00	18 000,00	-	15 000,00
Februari	-	12 000,00	18 000,00	-	15 000,00
Maret	-	12 000,00	16 000,00	-	15 000,00
April	-	12 000,00	16 000,00	-	15 000,00
Mei	-	11 000,00	16 000,00	-	15 000,00
Juni	-	11 000,00	16 000,00	-	15 000,00
Juli	-	14 000,00	16 000,00	-	15 000,00
Agustus	-	15 000,00	16 000,00	-	15 000,00
September	-	14 000,00	16 000,00	-	15 000,00
Oktober	-	14 000,00	16 000,00	-	15 000,00
November	-	12 000,00	14 000,00	-	15 000,00
Desember	-	12 000,00	16 000,00	-	15 000,00
Rata-rata 2013	-	13 416,67	13 916,67	-	15 000,00
Januari	-	14 000,00	14 000,00	-	15 000,00
Februari	-	14 000,00	14 000,00	-	15 000,00
Maret	-	13 000,00	14 000,00	-	15 000,00
April	-	12 000,00	14 000,00	-	15 000,00
Mei	-	14 000,00	14 000,00	-	15 000,00
Juni	-	14 000,00	14 000,00	-	15 000,00
Juli	-	13 000,00	13 000,00	-	15 000,00
Agustus	-	13 000,00	14 000,00	-	15 000,00
September	-	13 000,00	14 000,00	-	15 000,00
Oktober	-	14 000,00	14 000,00	-	15 000,00
November	-	14 000,00	14 000,00	-	15 000,00
Desember	-	13 000,00	14 000,00	-	15 000,00
Rata-rata 2014	-	15 750,00	19 833,33	-	15 000,00
Januari	-	14 000,00	14 000,00	-	15 000,00
Februari	-	15 000,00	16 000,00	-	15 000,00
Maret	-	15 000,00	16 000,00	-	15 000,00
April	-	15 000,00	16 000,00	-	15 000,00
Mei	-	13 000,00	17 000,00	-	15 000,00
Juni	-	14 000,00	20 000,00	-	15 000,00
Juli	-	15 000,00	22 000,00	-	15 000,00
Agustus	-	15 000,00	20 000,00	-	15 000,00
September	-	18 000,00	20 000,00	-	15 000,00
Oktober	-	18 000,00	25 000,00	-	15 000,00
November	-	18 000,00	25 000,00	-	15 000,00
Desember	-	19 000,00	27 000,00	-	15 000,00

Tabel 108 Lanjutan

Bulan/Tahun	Kabupaten		Jawa Barat
	Bekasi	Bandung Barat	
[1]	[17]	[18]	[19]
Rata-rata 2012	-	-	14 066,32
Januari	-	-	13 875,00
Februari	-	-	15 500,00
Maret	-	-	15 200,00
April	-	-	14 600,00
Mei	-	-	14 600,00
Juni	-	-	12 916,67
Juli	-	-	13 500,00
Agustus	-	-	14 166,67
September	-	-	14 416,67
Oktober	-	-	14 187,50
November	-	-	13 500,00
Desember	-	-	12 333,33
Rata-rata 2013	-	-	14 804,17
Januari	-	-	13 527,78
Februari	-	-	15 266,67
Maret	-	-	14 933,33
April	-	-	14 733,33
Mei	-	-	15 133,33
Juni	-	-	15 800,00
Juli	-	-	14 266,67
Agustus	-	-	14 055,56
September	-	-	15 133,33
Oktober	-	-	15 000,00
November	-	-	15 000,00
Desember	-	-	14 800,00
Rata-rata 2014	-	-	17 288,10
Januari	-	-	15 857,14
Februari	-	-	17 166,67
Maret	-	-	17 500,00
April	-	-	17 000,00
Mei	-	-	17 166,67
Juni	-	-	17 833,33
Juli	-	-	18 166,67
Agustus	-	-	17 333,33
September	-	-	17 933,33
Oktober	-	-	16 928,57
November	-	-	17 142,86
Desember	-	-	17 428,57

**Tabel 109. Harga Produsen Pedesaan Layur (Beladang)
Hasil Tangkap di Laut
Menurut Kabupaten di Jawa Barat
(Rupiah per Kg), 2012-2014**

Bulan/Tahun	Kabupaten				
	Bogor	Sukabumi	Cianjur	Bandung	Garut
[1]	[2]	[3]	[4]	[5]	[6]
Rata-rata 2012	-	21 041,67	8 777,78	-	-
Januari	-	10 000,00	2 333,33	-	-
Februari	-	10 000,00	7 666,67	-	-
Maret	-	19 000,00	9 166,67	-	-
April	-	23 500,00	9 000,00	-	-
Mei	-	23 500,00	9 166,67	-	-
Juni	-	23 500,00	8 000,00	-	-
Juli	-	23 500,00	9 333,33	-	-
Agustus	-	23 500,00	9 833,33	-	-
September	-	24 000,00	8 333,33	-	-
Oktober	-	24 000,00	8 500,00	-	-
November	-	24 000,00	9 500,00	-	-
Desember	-	24 000,00	14 500,00	-	-
Rata-rata 2013	-	23 958,33	13 875,00	-	-
Januari	-	25 000,00	14 500,00	-	-
Februari	-	23 000,00	15 166,67	-	-
Maret	-	23 500,00	18 166,67	-	-
April	-	23 500,00	19 000,00	-	-
Mei	-	23 500,00	12 333,33	-	-
Juni	-	23 500,00	13 333,33	-	-
Juli	-	26 000,00	14 000,00	-	-
Agustus	-	26 000,00	14 000,00	-	-
September	-	26 500,00	14 333,33	-	-
Oktober	-	26 500,00	14 333,33	-	-
November	-	26 500,00	10 666,67	-	-
Desember	-	14 000,00	6 666,67	-	-
Rata-rata 2014	-	21 333,33	21 805,56	-	20 166,67
Januari	-	22 500,00	19 333,33	-	20 000,00
Februari	-	25 000,00	22 000,00	-	20 000,00
Maret	-	24 000,00	20 333,33	-	20 000,00
April	-	24 000,00	21 000,00	-	20 000,00
Mei	-	25 000,00	20 333,33	-	20 000,00
Juni	-	22 500,00	22 000,00	-	20 000,00
Juli	-	24 000,00	24 000,00	-	20 000,00
Agustus	-	24 000,00	22 666,67	-	20 000,00
September	-	28 000,00	21 666,67	-	20 000,00
Oktober	-	14 000,00	21 666,67	-	22 000,00
November	-	11 500,00	22 333,33	-	20 000,00
Desember	-	11 500,00	24 333,33	-	20 000,00

Tabel 109. Lanjutan

Bulan/Tahun	Kabupaten				
	Tasikmalaya	Ciamis	Kuningan	Cirebon	Majalengka
[1]	[7]	[8]	[9]	[10]	[11]
Rata-rata 2012	10 055,56	-	-	5 770,83	-
Januari	10 000,00	-	-	6 000,00	-
Februari	10 000,00	-	-	5 500,00	-
Maret	10 000,00	-	-	5 750,00	-
April	10 000,00	-	-	5 750,00	-
Mei	10 000,00	-	-	5 750,00	-
Juni	10 000,00	-	-	6 000,00	-
Juli	-	-	-	5 750,00	-
Agustus	-	-	-	5 750,00	-
September	-	-	-	5 750,00	-
Oktober	8 000,00	-	-	5 750,00	-
November	12 500,00	-	-	5 750,00	-
Desember	10 000,00	-	-	5 750,00	-
Rata-rata 2013	13 277,78	-	-	7 981,48	-
Januari	15 000,00	-	-	9 000,00	-
Februari	12 000,00	-	-	9 500,00	-
Maret	10 000,00	-	-	9 333,33	-
April	10 000,00	-	-	8 666,67	-
Mei	-	-	-	9 000,00	-
Juni	15 000,00	-	-	8 666,67	-
Juli	-	-	-	5 333,33	-
Agustus	-	-	-	6 000,00	-
September	15 000,00	-	-	6 333,33	-
Oktober	17 000,00	-	-	-	-
November	13 000,00	-	-	-	-
Desember	12 500,00	-	-	-	-
Rata-rata 2014	15 000,00	-	-	17 541,67	-
Januari	15 000,00	-	-	16 500,00	-
Februari	15 000,00	-	-	16 000,00	-
Maret	17 500,00	-	-	14 000,00	-
April	15 000,00	-	-	16 000,00	-
Mei	15 000,00	-	-	16 000,00	-
Juni	17 500,00	-	-	17 000,00	-
Juli	-	-	-	18 000,00	-
Agustus	15 000,00	-	-	18 000,00	-
September	12 500,00	-	-	19 500,00	-
Oktober	12 500,00	-	-	19 500,00	-
November	15 000,00	-	-	20 500,00	-
Desember	15 000,00	-	-	19 500,00	-

Tabel 109. Lanjutan

Bulan/Tahun	Kabupaten				
	Sumedang	Indramayu	Subang	Purwakarta	Karawang
[1]	[12]	[13]	[14]	[15]	[16]
Rata-rata 2012	-	15 319,44	14 166,67	-	12 833,33
Januari	-	14 666,67	15 000,00	-	12 000,00
Februari	-	15 333,33	15 000,00	-	12 000,00
Maret	-	15 166,67	14 000,00	-	12 500,00
April	-	15 000,00	14 000,00	-	13 000,00
Mei	-	15 666,67	14 000,00	-	13 000,00
Juni	-	15 333,33	14 000,00	-	13 000,00
Juli	-	15 666,67	14 000,00	-	13 000,00
Agustus	-	15 333,33	14 000,00	-	13 500,00
September	-	15 000,00	14 000,00	-	13 000,00
Oktober	-	15 333,33	14 000,00	-	13 000,00
November	-	15 333,33	14 000,00	-	13 000,00
Desember	-	16 000,00	14 000,00	-	13 000,00
Rata-rata 2013	-	14 847,22	13 000,00	-	-
Januari	-	15 333,33	14 000,00	-	-
Februari	-	14 666,67	14 000,00	-	-
Maret	-	15 000,00	14 000,00	-	-
April	-	14 666,67	14 000,00	-	-
Mei	-	14 666,67	14 000,00	-	-
Juni	-	14 666,67	14 000,00	-	-
Juli	-	14 666,67	12 000,00	-	-
Agustus	-	14 333,33	12 000,00	-	-
September	-	15 333,33	12 000,00	-	-
Oktober	-	14 500,00	12 000,00	-	-
November	-	15 333,33	12 000,00	-	-
Desember	-	15 000,00	12 000,00	-	-
Rata-rata 2014	-	15 916,67	14 000,00	-	-
Januari	-	14 333,33	12 000,00	-	-
Februari	-	15 000,00	12 000,00	-	-
Maret	-	14 666,67	12 000,00	-	-
April	-	14 666,67	12 000,00	-	-
Mei	-	14 666,67	12 000,00	-	-
Juni	-	14 666,67	12 000,00	-	-
Juli	-	15 666,67	12 000,00	-	-
Agustus	-	16 333,33	12 000,00	-	-
September	-	18 000,00	12 000,00	-	-
Oktober	-	18 000,00	20 000,00	-	-
November	-	17 333,33	20 000,00	-	-
Desember	-	17 666,67	20 000,00	-	-

Tabel 109. Lanjutan

Bulan/Tahun	Kabupaten		Jawa Barat
	Bekasi	Bandung Barat	
[1]	[17]	[18]	[19]
Rata-rata 2012	-	-	12 689,98
Januari	-	-	10 000,00
Februari	-	-	10 785,71
Maret	-	-	12 226,19
April	-	-	12 892,86
Mei	-	-	13 011,90
Juni	-	-	12 833,33
Juli	-	-	13 541,67
Agustus	-	-	13 652,78
September	-	-	13 347,22
Oktober	-	-	12 654,76
November	-	-	13 440,48
Desember	-	-	13 892,86
Rata-rata 2013	-	-	14 825,93
Januari	-	-	15 472,22
Februari	-	-	14 722,22
Maret	-	-	15 000,00
April	-	-	14 972,22
Mei	-	-	14 700,00
Juni	-	-	14 861,11
Juli	-	-	14 400,00
Agustus	-	-	14 466,67
September	-	-	14 916,67
Oktober	-	-	16 866,67
November	-	-	15 500,00
Desember	-	-	12 033,33
Rata-rata 2014	-	-	18 013,23
Januari	-	-	17 095,24
Februari	-	-	17 857,14
Maret	-	-	17 500,00
April	-	-	17 523,81
Mei	-	-	17 571,43
Juni	-	-	17 952,38
Juli	-	-	18 944,44
Agustus	-	-	18 285,71
September	-	-	18 809,52
Oktober	-	-	18 238,10
November	-	-	18 095,24
Desember	-	-	18 285,71

Tabel 110. Harga Produsen Pedesaan Cumi-cumi Hasil Tangkap di Laut Menurut Kabupaten di Jawa Barat (Rupiah per Kg), 2012-2014

Bulan/Tahun	Kabupaten				
	Bogor	Sukabumi	Cianjur	Bandung	Garut
[1]	[2]	[3]	[4]	[5]	[6]
Rata-rata 2012	-	29 500,00	-	-	-
Januari	-	30 000,00	-	-	-
Februari	-	30 000,00	-	-	-
Maret	-	27 500,00	-	-	-
April	-	29 500,00	-	-	-
Mei	-	32 000,00	-	-	-
Juni	-	32 000,00	-	-	-
Juli	-	32 000,00	-	-	-
Agustus	-	30 000,00	-	-	-
September	-	28 500,00	-	-	-
Oktober	-	27 500,00	-	-	-
November	-	27 500,00	-	-	-
Desember	-	27 500,00	-	-	-
Rata-rata 2013	-	27 750,00	-	-	-
Januari	-	26 500,00	-	-	-
Februari	-	27 500,00	-	-	-
Maret	-	27 500,00	-	-	-
April	-	27 500,00	-	-	-
Mei	-	27 500,00	-	-	-
Juni	-	27 500,00	-	-	-
Juli	-	27 500,00	-	-	-
Agustus	-	27 500,00	-	-	-
September	-	28 000,00	-	-	-
Oktober	-	28 000,00	-	-	-
November	-	29 000,00	-	-	-
Desember	-	29 000,00	-	-	-
Rata-rata 2014	-	28 916,67	-	-	-
Januari	-	30 000,00	-	-	-
Februari	-	31 000,00	-	-	-
Maret	-	31 000,00	-	-	-
April	-	31 000,00	-	-	-
Mei	-	32 000,00	-	-	-
Juni	-	28 500,00	-	-	-
Juli	-	28 500,00	-	-	-
Agustus	-	28 500,00	-	-	-
September	-	28 500,00	-	-	-
Oktober	-	26 000,00	-	-	-
November	-	26 000,00	-	-	-
Desember	-	26 000,00	-	-	-

Lanjutan

Kabupaten				
Tasikmalaya	Ciamis	Kuningan	Cirebon	Majalengka
[7]	[8]	[9]	[10]	[11]
-	-	-	25 791,67	-
-	-	-	22 500,00	-
-	-	-	19 500,00	-
-	-	-	23 500,00	-
-	-	-	25 000,00	-
-	-	-	27 500,00	-
-	-	-	27 500,00	-
-	-	-	29 000,00	-
-	-	-	27 500,00	-
-	-	-	27 500,00	-
-	-	-	27 500,00	-
-	-	-	26 500,00	-
-	-	-	26 000,00	-
-	-	-	27 333,33	-
-	-	-	29 333,33	-
-	-	-	27 000,00	-
-	-	-	29 333,33	-
-	-	-	30 000,00	-
-	-	-	30 666,67	-
-	-	-	31 666,67	-
-	-	-	21 333,33	-
-	-	-	23 666,67	-
-	-	-	23 000,00	-
-	-	-	-	-
-	-	-	-	-
-	-	-	-	-
-	-	-	34 208,33	-
-	-	-	35 000,00	-
-	-	-	36 000,00	-
-	-	-	37 000,00	-
-	-	-	34 500,00	-
-	-	-	34 500,00	-
-	-	-	28 500,00	-
-	-	-	31 000,00	-
-	-	-	31 000,00	-
-	-	-	36 500,00	-
-	-	-	36 500,00	-
-	-	-	37 500,00	-
-	-	-	32 500,00	-

Lanjutan

Kabupaten				
Sumedang	Indramayu	Subang	Purwakarta	Karawang
[12]	[13]	[14]	[15]	[16]
-	26 722,22	26 666,67	-	-
-	26 000,00	25 000,00	-	-
-	25 000,00	25 000,00	-	-
-	24 666,67	24 000,00	-	-
-	26 666,67	24 000,00	-	-
-	26 666,67	26 000,00	-	-
-	27 333,33	28 000,00	-	-
-	27 333,33	28 000,00	-	-
-	29 666,67	28 000,00	-	-
-	28 000,00	28 000,00	-	-
-	26 666,67	28 000,00	-	-
-	26 333,33	28 000,00	-	-
-	26 333,33	28 000,00	-	-
-	25 861,11	29 916,67	-	-
-	26 666,67	28 000,00	-	-
-	25 333,33	30 000,00	-	-
-	25 000,00	30 000,00	-	-
-	24 333,33	30 000,00	-	-
-	25 000,00	30 000,00	-	-
-	27 000,00	33 000,00	-	-
-	27 000,00	30 000,00	-	-
-	25 333,33	30 000,00	-	-
-	25 333,33	30 000,00	-	-
-	26 333,33	30 000,00	-	-
-	26 333,33	28 000,00	-	-
-	26 666,67	30 000,00	-	-
-	27 472,22	41 861,11	-	-
-	26 333,33	30 000,00	-	-
-	27 000,00	35 000,00	-	-
-	27 333,33	40 000,00	-	-
-	28 333,33	40 000,00	-	-
-	26 333,33	40 000,00	-	-
-	27 000,00	45 000,00	-	-
-	28 666,67	45 000,00	-	-
-	27 333,33	27 333,33	-	-
-	28 000,00	45 000,00	-	-
-	27 333,33	50 000,00	-	-
-	27 666,67	50 000,00	-	-
-	28 333,33	55 000,00	-	-

Lanjutan

Kabupaten		
Bekasi	Bandung Barat	Jawa Barat
[17]	[18]	[19]
-	-	27 170,14
-	-	25 875,00
-	-	24 875,00
-	-	24 916,67
-	-	26 291,67
-	-	28 041,67
-	-	28 708,33
-	-	29 083,33
-	-	28 791,67
-	-	28 000,00
-	-	27 416,67
-	-	27 083,33
-	-	26 958,33
-	-	27 766,20
-	-	27 625,00
-	-	27 458,33
-	-	27 958,33
-	-	27 958,33
-	-	28 291,67
-	-	29 791,67
-	-	26 458,33
-	-	26 625,00
-	-	26 583,33
-	-	28 111,11
-	-	27 777,78
-	-	28 555,56
-	-	33 114,58
-	-	30 333,33
-	-	32 250,00
-	-	33 833,33
-	-	33 458,33
-	-	33 208,33
-	-	32 250,00
-	-	33 291,67
-	-	28 541,67
-	-	34 500,00
-	-	34 958,33
-	-	35 291,67
-	-	35 458,33

Tabel 111. Harga Produsen Pedesaan Gurame Hasil Budidaya Air Tawar Menurut Kabupaten di Jawa Barat (Rupiah per Kg), 2012-2014

Bulan/Tahun	Kabupaten				
	Bogor	Sukabumi	Cianjur	Bandung	Garut
[1]	[2]	[3]	[4]	[5]	[6]
Rata-rata 2012	32 000,00	32 083,33	-	-	-
Januari	31 000,00	30 000,00	-	-	-
Februari	28 000,00	30 000,00	-	-	-
Maret	28 000,00	30 000,00	-	-	-
April	28 000,00	30 000,00	-	-	-
Mei	33 000,00	30 000,00	-	-	-
Juni	33 000,00	30 000,00	-	-	-
Juli	33 000,00	30 000,00	-	-	-
Agustus	31 000,00	30 000,00	-	-	-
September	33 000,00	30 000,00	-	-	-
Oktober	33 000,00	35 000,00	-	-	-
November	35 000,00	40 000,00	-	-	-
Desember	38 000,00	40 000,00	-	-	-
Rata-rata 2013	31 875,00	41 166,67	-	-	-
Januari	33 500,00	45 000,00	-	-	-
Februari	33 500,00	45 000,00	-	-	-
Maret	33 500,00	35 000,00	-	-	-
April	31 000,00	38 000,00	-	-	-
Mei	31 000,00	40 000,00	-	-	-
Juni	31 000,00	39 000,00	-	-	-
Juli	31 000,00	41 000,00	-	-	-
Agustus	32 000,00	41 000,00	-	-	-
September	32 000,00	42 000,00	-	-	-
Oktober	32 000,00	43 000,00	-	-	-
November	31 000,00	43 000,00	-	-	-
Desember	31 000,00	42 000,00	-	-	-
Rata-rata 2014	32 152,78	-	-	-	-
Januari	32 333,33	-	-	-	-
Februari	34 000,00	-	-	-	-
Maret	33 000,00	-	-	-	-
April	32 500,00	-	-	-	-
Mei	33 500,00	-	-	-	-
Juni	33 500,00	-	-	-	-
Juli	32 500,00	-	-	-	-
Agustus	32 500,00	-	-	-	-
September	30 500,00	-	-	-	-
Oktober	30 000,00	-	-	-	-
November	30 500,00	-	-	-	-
Desember	31 000,00	-	-	-	-

Tabel 111. Lanjutan

Bulan/Tahun	Kabupaten				
	Tasikmalaya	Ciamis	Kuningan	Cirebon	Majalengka
[1]	[7]	[8]	[9]	[10]	[11]
Rata-rata 2012	31 416,67	35 958,33	36 166,67	-	-
Januari	30 000,00	34 000,00	34 000,00	-	-
Februari	30 000,00	35 500,00	34 000,00	-	-
Maret	30 000,00	35 500,00	34 000,00	-	-
April	30 000,00	36 250,00	34 000,00	-	-
Mei	30 000,00	35 500,00	34 000,00	-	-
Juni	30 000,00	36 500,00	34 000,00	-	-
Juli	32 000,00	37 250,00	38 000,00	-	-
Agustus	33 000,00	37 250,00	38 000,00	-	-
September	34 000,00	35 500,00	38 000,00	-	-
Oktober	34 000,00	36 250,00	38 000,00	-	-
November	32 000,00	36 000,00	38 000,00	-	-
Desember	32 000,00	36 000,00	40 000,00	-	-
Rata-rata 2013	40 291,67	41 208,33	41 750,00	-	-
Januari	34 000,00	39 750,00	40 000,00	-	-
Februari	38 000,00	41 250,00	40 000,00	-	-
Maret	40 000,00	39 750,00	40 000,00	-	-
April	40 000,00	39 750,00	40 000,00	-	-
Mei	40 000,00	39 750,00	40 000,00	-	-
Juni	41 500,00	39 750,00	40 000,00	-	-
Juli	44 000,00	42 250,00	43 000,00	-	-
Agustus	44 000,00	42 750,00	43 000,00	-	-
September	39 000,00	42 750,00	43 000,00	-	-
Oktober	39 000,00	42 750,00	44 000,00	-	-
November	39 000,00	42 000,00	44 000,00	-	-
Desember	45 000,00	42 000,00	44 000,00	-	-
Rata-rata 2014	38 208,33	46 395,83	42 500,00	-	-
Januari	38 500,00	42 500,00	44 000,00	-	-
Februari	35 000,00	43 500,00	45 000,00	-	-
Maret	37 500,00	42 500,00	45 000,00	-	-
April	37 500,00	42 750,00	45 000,00	-	-
Mei	37 500,00	43 500,00	43 000,00	-	-
Juni	38 000,00	46 000,00	43 000,00	-	-
Juli	37 500,00	47 000,00	45 000,00	-	-
Agustus	38 500,00	47 750,00	40 000,00	-	-
September	41 000,00	48 500,00	40 000,00	-	-
Oktober	40 000,00	48 500,00	40 000,00	-	-
November	37 500,00	51 750,00	40 000,00	-	-
Desember	40 000,00	52 500,00	40 000,00	-	-

Tabel 111. Lanjutan

Bulan/Tahun	Kabupaten				
	Sumedang	Indramayu	Subang	Purwakarta	Karawang
[1]	[12]	[13]	[14]	[15]	[16]
Rata-rata 2012	-	24 187,50	-	-	-
Januari	-	23 500,00	-	-	-
Februari	-	23 500,00	-	-	-
Maret	-	23 500,00	-	-	-
April	-	23 500,00	-	-	-
Mei	-	23 500,00	-	-	-
Juni	-	23 500,00	-	-	-
Juli	-	23 500,00	-	-	-
Agustus	-	23 500,00	-	-	-
September	-	25 500,00	-	-	-
Oktober	-	25 500,00	-	-	-
November	-	26 250,00	-	-	-
Desember	-	25 000,00	-	-	-
Rata-rata 2013	-	23 229,17	-	-	-
Januari	-	26 000,00	-	-	-
Februari	-	24 500,00	-	-	-
Maret	-	21 500,00	-	-	-
April	-	23 500,00	-	-	-
Mei	-	22 500,00	-	-	-
Juni	-	25 000,00	-	-	-
Juli	-	24 000,00	-	-	-
Agustus	-	24 500,00	-	-	-
September	-	23 500,00	-	-	-
Oktober	-	23 500,00	-	-	-
November	-	20 000,00	-	-	-
Desember	-	20 250,00	-	-	-
Rata-rata 2014	-	21 958,33	-	-	-
Januari	-	22 500,00	-	-	-
Februari	-	21 000,00	-	-	-
Maret	-	23 000,00	-	-	-
April	-	21 000,00	-	-	-
Mei	-	21 250,00	-	-	-
Juni	-	23 250,00	-	-	-
Juli	-	22 000,00	-	-	-
Agustus	-	21 500,00	-	-	-
September	-	20 500,00	-	-	-
Oktober	-	22 500,00	-	-	-
November	-	21 500,00	-	-	-
Desember	-	23 500,00	-	-	-

Tabel 111. Lanjutan

Bulan/Tahun	Kabupaten		Jawa Barat
	Bekasi	Bandung Barat	
[1]	[17]	[18]	[19]
Rata-rata 2012	-	-	31 968,75
Januari	-	-	30 416,67
Februari	-	-	30 166,67
Maret	-	-	30 166,67
April	-	-	30 291,67
Mei	-	-	31 000,00
Juni	-	-	31 166,67
Juli	-	-	32 291,67
Agustus	-	-	32 125,00
September	-	-	32 666,67
Oktober	-	-	33 625,00
November	-	-	34 541,67
Desember	-	-	35 166,67
Rata-rata 2013	-	-	36 586,81
Januari	-	-	36 375,00
Februari	-	-	37 041,67
Maret	-	-	34 958,33
April	-	-	35 375,00
Mei	-	-	35 541,67
Juni	-	-	36 041,67
Juli	-	-	37 541,67
Agustus	-	-	37 875,00
September	-	-	37 041,67
Oktober	-	-	37 375,00
November	-	-	36 500,00
Desember	-	-	37 375,00
Rata-rata 2014	-	-	36 243,06
Januari	-	-	35 966,67
Februari	-	-	35 700,00
Maret	-	-	36 200,00
April	-	-	35 750,00
Mei	-	-	35 750,00
Juni	-	-	36 750,00
Juli	-	-	36 800,00
Agustus	-	-	36 050,00
September	-	-	36 100,00
Oktober	-	-	36 200,00
November	-	-	36 250,00
Desember	-	-	37 400,00

Tabel 112. Harga Produsen Pedesaan Lele Hasil Budidaya Air Tawar Menurut Kabupaten di Jawa Barat (Rupiah per Kg), 2012-2014

Bulan/Tahun	Kabupaten				
	Bogor	Sukabumi	Cianjur	Bandung	Garut
[1]	[2]	[3]	[4]	[5]	[6]
Rata-rata 2012	12 058,33	15 000,00	10 583,33	-	-
Januari	10 800,00	15 000,00	10 500,00	-	-
Februari	11 800,00	15 000,00	10 500,00	-	-
Maret	12 000,00	15 000,00	10 500,00	-	-
April	12 000,00	15 000,00	10 500,00	-	-
Mei	11 800,00	15 000,00	10 000,00	-	-
Juni	12 500,00	15 000,00	10 000,00	-	-
Juli	11 800,00	15 000,00	10 500,00	-	-
Agustus	11 500,00	15 000,00	10 500,00	-	-
September	12 000,00	15 000,00	11 000,00	-	-
Oktober	12 000,00	15 000,00	11 000,00	-	-
November	12 000,00	15 000,00	11 000,00	-	-
Desember	14 500,00	15 000,00	11 000,00	-	-
Rata-rata 2013	13 541,67	14 250,00	10 791,67	-	-
Januari	14 500,00	17 500,00	10 500,00	-	-
Februari	14 500,00	17 500,00	11 000,00	-	-
Maret	13 500,00	10 000,00	11 000,00	-	-
April	13 500,00	12 000,00	11 000,00	-	-
Mei	13 500,00	12 000,00	11 000,00	-	-
Juni	13 500,00	12 000,00	11 000,00	-	-
Juli	13 500,00	12 000,00	11 000,00	-	-
Agustus	13 500,00	12 000,00	11 000,00	-	-
September	12 500,00	15 000,00	10 500,00	-	-
Oktober	14 000,00	17 000,00	10 500,00	-	-
November	13 000,00	17 000,00	10 500,00	-	-
Desember	13 000,00	17 000,00	10 500,00	-	-
Rata-rata 2014	15 277,78	21 666,67	10 500,00	-	-
Januari	14 333,33	17 000,00	10 500,00	-	-
Februari	15 000,00	17 000,00	10 500,00	-	-
Maret	15 500,00	23 000,00	10 500,00	-	-
April	17 750,00	22 000,00	10 500,00	-	-
Mei	17 500,00	21 000,00	10 500,00	-	-
Juni	15 250,00	23 000,00	10 500,00	-	-
Juli	14 750,00	23 000,00	10 500,00	-	-
Agustus	13 500,00	24 000,00	10 500,00	-	-
September	14 500,00	24 000,00	10 500,00	-	-
Oktober	15 250,00	22 000,00	10 500,00	-	-
November	15 000,00	22 000,00	10 500,00	-	-
Desember	15 000,00	22 000,00	10 500,00	-	-

Tabel 112. Lanjutan

Bulan/Tahun	Kabupaten				
	Tasikmalaya	Ciamis	Kuningan	Cirebon	Majalengka
[1]	[7]	[8]	[9]	[10]	[11]
Rata-rata 2012	-	14 000,00	16 000,00	-	-
Januari	-	14 000,00	15 000,00	-	-
Februari	-	14 000,00	15 000,00	-	-
Maret	-	14 000,00	15 000,00	-	-
April	-	14 000,00	15 000,00	-	-
Mei	-	14 000,00	15 000,00	-	-
Juni	-	14 000,00	15 000,00	-	-
Juli	-	14 000,00	17 000,00	-	-
Agustus	-	14 000,00	17 000,00	-	-
September	-	14 000,00	17 000,00	-	-
Oktober	-	14 000,00	17 000,00	-	-
November	-	14 000,00	17 000,00	-	-
Desember	-	14 000,00	17 000,00	-	-
Rata-rata 2013	19 166,67	14 000,00	17 250,00	13 041,67	-
Januari	18 000,00	14 000,00	16 000,00	13 000,00	-
Februari	18 000,00	14 000,00	16 000,00	13 000,00	-
Maret	18 000,00	14 000,00	16 000,00	13 500,00	-
April	18 000,00	14 000,00	16 000,00	13 000,00	-
Mei	19 000,00	14 000,00	16 000,00	13 000,00	-
Juni	19 000,00	14 000,00	16 000,00	13 000,00	-
Juli	20 000,00	14 000,00	18 000,00	13 000,00	-
Agustus	22 000,00	14 000,00	18 000,00	13 000,00	-
September	18 000,00	14 000,00	18 000,00	13 000,00	-
Oktober	20 000,00	14 000,00	19 000,00	13 000,00	-
November	20 000,00	14 000,00	19 000,00	13 000,00	-
Desember	20 000,00	14 000,00	19 000,00	13 000,00	-
Rata-rata 2014	21 833,33	14 000,00	19 916,67	17 333,33	-
Januari	20 000,00	14 000,00	19 000,00	18 000,00	-
Februari	23 000,00	14 000,00	20 000,00	17 500,00	-
Maret	20 000,00	14 000,00	20 000,00	17 500,00	-
April	20 000,00	14 000,00	20 000,00	17 500,00	-
Mei	25 000,00	14 000,00	20 000,00	17 500,00	-
Juni	20 000,00	14 000,00	20 000,00	18 000,00	-
Juli	22 000,00	14 000,00	20 000,00	17 000,00	-
Agustus	20 000,00	14 000,00	20 000,00	17 000,00	-
September	22 000,00	14 000,00	20 000,00	17 000,00	-
Oktober	25 000,00	14 000,00	20 000,00	17 000,00	-
November	23 000,00	14 000,00	20 000,00	17 000,00	-
Desember	22 000,00	14 000,00	20 000,00	17 000,00	-

Tabel 112. Lanjutan

Bulan/Tahun	Kabupaten				
	Sumedang	Indramayu	Subang	Purwakarta	Karawang
[1]	[12]	[13]	[14]	[15]	[16]
Rata-rata 2012	-	12 945,83	11 500,00	-	10 000,00
Januari	-	12 500,00	10 000,00	-	10 000,00
Februari	-	12 100,00	12 000,00	-	10 000,00
Maret	-	16 500,00	12 000,00	-	10 000,00
April	-	17 000,00	12 000,00	-	10 000,00
Mei	-	12 700,00	12 000,00	-	10 000,00
Juni	-	12 800,00	10 000,00	-	10 000,00
Juli	-	12 900,00	10 000,00	-	10 000,00
Agustus	-	12 850,00	12 000,00	-	10 000,00
September	-	11 900,00	12 000,00	-	10 000,00
Oktober	-	11 850,00	12 000,00	-	10 000,00
November	-	11 500,00	12 000,00	-	10 000,00
Desember	-	10 750,00	12 000,00	-	10 000,00
Rata-rata 2013	-	13 333,33	11 000,00	-	11 166,67
Januari	-	11 750,00	12 000,00	-	10 000,00
Februari	-	13 100,00	10 000,00	-	10 000,00
Maret	-	13 250,00	10 000,00	-	10 000,00
April	-	12 750,00	10 000,00	-	10 000,00
Mei	-	13 650,00	12 000,00	-	10 000,00
Juni	-	13 950,00	12 000,00	-	10 000,00
Juli	-	14 050,00	11 000,00	-	12 000,00
Agustus	-	13 500,00	11 000,00	-	12 000,00
September	-	13 350,00	11 000,00	-	12 000,00
Oktober	-	13 250,00	11 000,00	-	12 000,00
November	-	13 400,00	11 000,00	-	13 000,00
Desember	-	14 000,00	11 000,00	-	13 000,00
Rata-rata 2014	-	13 416,67	13 916,67	-	13 000,00
Januari	-	13 100,00	12 000,00	-	13 000,00
Februari	-	13 850,00	12 000,00	-	13 000,00
Maret	-	13 500,00	12 000,00	-	13 000,00
April	-	14 750,00	12 000,00	-	13 000,00
Mei	-	15 100,00	12 000,00	-	13 000,00
Juni	-	13 500,00	13 000,00	-	13 000,00
Juli	-	12 650,00	14 000,00	-	13 000,00
Agustus	-	12 650,00	14 000,00	-	13 000,00
September	-	12 600,00	14 000,00	-	13 000,00
Oktober	-	13 250,00	17 000,00	-	13 000,00
November	-	12 400,00	17 000,00	-	13 000,00
Desember	-	13 650,00	18 000,00	-	13 000,00

Tabel 112. Lanjutan

Bulan/Tahun	Kabupaten		Jawa Barat
	Bekasi	Bandung Barat	
[1]	[17]	[18]	[19]
Rata-rata 2012	13 125,00	-	12 801,39
Januari	13 000,00	-	12 311,11
Februari	13 000,00	-	12 600,00
Maret	13 000,00	-	13 111,11
April	13 000,00	-	13 166,67
Mei	13 500,00	-	12 666,67
Juni	13 000,00	-	12 477,78
Juli	13 000,00	-	12 688,89
Agustus	14 000,00	-	12 983,33
September	13 000,00	-	12 877,78
Oktober	13 000,00	-	12 872,22
November	13 000,00	-	12 833,33
Desember	13 000,00	-	13 027,78
Rata-rata 2013	13 875,00	-	13 765,15
Januari	13 000,00	-	13 659,09
Februari	14 000,00	-	13 736,36
Maret	14 000,00	-	13 022,73
April	13 500,00	-	13 068,18
Mei	13 500,00	-	13 422,73
Juni	14 000,00	-	13 495,45
Juli	14 000,00	-	13 868,18
Agustus	14 000,00	-	14 000,00
September	13 500,00	-	13 713,64
Oktober	14 000,00	-	14 340,91
November	14 500,00	-	14 400,00
Desember	14 500,00	-	14 454,55
Rata-rata 2014	16 708,33	-	16 142,68
Januari	15 000,00	-	15 084,85
Februari	16 000,00	-	15 622,73
Maret	16 000,00	-	15 909,09
April	16 000,00	-	16 136,36
Mei	16 000,00	-	16 509,09
Juni	18 000,00	-	16 204,55
Juli	18 000,00	-	16 263,64
Agustus	19 000,00	-	16 150,00
September	18 000,00	-	16 327,27
Oktober	16 000,00	-	16 636,36
November	16 000,00	-	16 354,55
Desember	16 500,00	-	16 513,64

Tabel 113. Harga Produsen Pedesaan Ikan Mas/Karper Hasil Budidaya Air Tawar Menurut Kabupaten di Jawa Barat (Rupiah per Kg), 2012-2014

Bulan/Tahun	Kabupaten				
	Bogor	Sukabumi	Cianjur	Bandung	Garut
[1]	[2]	[3]	[4]	[5]	[6]
Rata-rata 2012	16 000,00	18 250,00	17 980,56	-	22 583,33
Januari	16 000,00	12 500,00	16 333,33	-	10 500,00
Februari	-	18 166,67	18 000,00	-	22 000,00
Maret	-	18 500,00	18 166,67	-	22 000,00
April	-	18 166,67	18 333,33	-	23 000,00
Mei	-	18 500,00	17 333,33	-	24 000,00
Juni	-	18 500,00	16 000,00	-	24 000,00
Juli	-	19 166,67	17 766,67	-	24 000,00
Agustus	-	19 166,67	18 166,67	-	24 500,00
September	-	19 166,67	19 500,00	-	22 000,00
Oktober	-	19 833,33	19 000,00	-	25 000,00
November	-	18 500,00	18 166,67	-	25 000,00
Desember	-	18 833,33	19 000,00	-	25 000,00
Rata-rata 2013	18 875,00	20 430,56	21 041,67	-	25 083,33
Januari	18 750,00	19 833,33	19 333,33	-	25 000,00
Februari	18 750,00	20 000,00	21 833,33	-	24 500,00
Maret	19 500,00	19 666,67	22 000,00	-	24 500,00
April	18 666,67	20 333,33	20 500,00	-	24 500,00
Mei	17 833,33	21 333,33	19 833,33	-	24 500,00
Juni	17 500,00	19 000,00	21 333,33	-	24 500,00
Juli	20 500,00	18 833,33	23 000,00	-	24 500,00
Agustus	20 833,33	18 833,33	23 333,33	-	24 000,00
September	19 000,00	24 000,00	22 666,67	-	26 000,00
Oktober	18 833,33	22 000,00	21 500,00	-	27 000,00
November	18 166,67	20 333,33	21 166,67	-	26 000,00
Desember	18 166,67	21 000,00	16 000,00	-	26 000,00
Rata-rata 2014	16 658,33	22 833,33	22 277,78	-	27 136,36
Januari	20 500,00	21 000,00	22 666,67	-	-
Februari	18 625,00	24 666,67	21 833,33	-	16 000,00
Maret	18 500,00	23 000,00	24 000,00	-	30 000,00
April	15 500,00	23 000,00	21 500,00	-	30 000,00
Mei	15 125,00	24 666,67	21 833,33	-	29 500,00
Juni	14 625,00	23 000,00	23 000,00	-	29 000,00
Juli	18 625,00	23 333,33	23 500,00	-	29 500,00
Agustus	16 500,00	23 666,67	21 333,33	-	29 500,00
September	16 000,00	23 333,33	20 666,67	-	27 500,00
Oktober	15 250,00	21 666,67	22 166,67	-	25 500,00
November	15 000,00	21 000,00	22 166,67	-	25 500,00
Desember	15 650,00	21 666,67	22 666,67	-	26 500,00

Tabel 113. Lanjutan

Bulan/Tahun	Kabupaten				
	Tasikmalaya	Ciamis	Kuningan	Cirebon	Majalengka
[1]	[7]	[8]	[9]	[10]	[11]
Rata-rata 2012	19 583,33	21 166,67	18 125,00	-	-
Januari	19 000,00	20 750,00	17 500,00	-	-
Februari	19 000,00	20 750,00	17 500,00	-	-
Maret	19 000,00	20 750,00	17 000,00	-	-
April	19 000,00	21 750,00	17 500,00	-	-
Mei	19 000,00	20 750,00	17 500,00	-	-
Juni	19 000,00	21 750,00	17 500,00	-	-
Juli	20 000,00	22 000,00	18 500,00	-	-
Agustus	21 000,00	22 000,00	19 000,00	-	-
September	20 000,00	20 000,00	19 000,00	-	-
Oktober	20 000,00	20 500,00	19 000,00	-	-
November	20 000,00	21 500,00	18 500,00	-	-
Desember	20 000,00	21 500,00	19 000,00	-	-
Rata-rata 2013	22 941,67	22 625,00	20 187,50	19 000,00	-
Januari	20 000,00	22 750,00	19 000,00	19 000,00	-
Februari	22 000,00	23 250,00	19 000,00	19 000,00	-
Maret	22 000,00	22 250,00	20 500,00	19 000,00	-
April	22 800,00	22 250,00	19 500,00	19 000,00	-
Mei	22 000,00	21 750,00	19 500,00	19 000,00	-
Juni	22 000,00	21 750,00	18 750,00	19 000,00	-
Juli	22 000,00	23 250,00	21 500,00	19 000,00	-
Agustus	27 500,00	23 250,00	21 500,00	19 000,00	-
September	25 000,00	23 250,00	20 000,00	19 000,00	-
Oktober	23 500,00	23 250,00	20 500,00	-	-
November	23 500,00	22 250,00	21 500,00	-	-
Desember	23 000,00	22 250,00	21 000,00	-	-
Rata-rata 2014	30 583,33	25 562,50	22 875,00	-	-
Januari	31 500,00	22 750,00	20 750,00	-	-
Februari	27 500,00	24 000,00	25 500,00	-	-
Maret	30 000,00	25 000,00	25 500,00	-	-
April	31 000,00	24 500,00	22 000,00	-	-
Mei	31 000,00	24 500,00	21 500,00	-	-
Juni	31 000,00	25 500,00	21 750,00	-	-
Juli	30 000,00	26 500,00	24 500,00	-	-
Agustus	32 500,00	24 750,00	23 000,00	-	-
September	31 500,00	27 000,00	22 500,00	-	-
Oktober	30 000,00	27 000,00	22 500,00	-	-
November	28 500,00	27 250,00	22 500,00	-	-
Desember	32 500,00	28 000,00	22 500,00	-	-

Tabel 113. Lanjutan

Bulan/Tahun	Kabupaten				
	Sumedang	Indramayu	Subang	Purwakarta	Karawang
[1]	[12]	[13]	[14]	[15]	[16]
Rata-rata 2012	-	13 000,00	14 000,00	-	-
Januari	-	13 000,00	14 000,00	-	-
Februari	-	13 000,00	14 000,00	-	-
Maret	-	13 000,00	14 000,00	-	-
April	-	13 000,00	14 000,00	-	-
Mei	-	13 000,00	14 000,00	-	-
Juni	-	13 000,00	14 000,00	-	-
Juli	-	13 000,00	14 000,00	-	-
Agustus	-	13 000,00	14 000,00	-	-
September	-	13 000,00	14 000,00	-	-
Oktober	-	13 000,00	14 000,00	-	-
November	-	13 000,00	14 000,00	-	-
Desember	-	13 000,00	14 000,00	-	-
Rata-rata 2013	-	13 000,00	14 000,00	-	-
Januari	-	13 000,00	14 000,00	-	-
Februari	-	13 000,00	14 000,00	-	-
Maret	-	13 000,00	14 000,00	-	-
April	-	13 000,00	14 000,00	-	-
Mei	-	13 000,00	14 000,00	-	-
Juni	-	13 000,00	14 000,00	-	-
Juli	-	13 000,00	14 000,00	-	-
Agustus	-	13 000,00	14 000,00	-	-
September	-	13 000,00	14 000,00	-	-
Oktober	-	13 000,00	14 000,00	-	-
November	-	13 000,00	14 000,00	-	-
Desember	-	13 000,00	14 000,00	-	-
Rata-rata 2014	-	13 000,00	14 000,00	-	-
Januari	-	13 000,00	14 000,00	-	-
Februari	-	13 000,00	14 000,00	-	-
Maret	-	13 000,00	14 000,00	-	-
April	-	13 000,00	14 000,00	-	-
Mei	-	13 000,00	14 000,00	-	-
Juni	-	13 000,00	14 000,00	-	-
Juli	-	13 000,00	14 000,00	-	-
Agustus	-	13 000,00	14 000,00	-	-
September	-	13 000,00	14 000,00	-	-
Oktober	-	13 000,00	14 000,00	-	-
November	-	13 000,00	14 000,00	-	-
Desember	-	13 000,00	14 000,00	-	-

Tabel 113. Lanjutan

Bulan/Tahun	Kabupaten		Jawa Barat
	Bekasi	Bandung Barat	
[1]	[17]	[18]	[19]
Rata-rata 2012	-	-	18 091,22
Januari	-	-	15 509,26
Februari	-	-	17 802,08
Maret	-	-	17 802,08
April	-	-	18 093,75
Mei	-	-	18 010,42
Juni	-	-	17 968,75
Juli	-	-	18 554,17
Agustus	-	-	18 854,17
September	-	-	18 333,33
Oktober	-	-	18 791,67
November	-	-	18 583,33
Desember	-	-	18 791,67
Rata-rata 2013	-	-	19 741,54
Januari	-	-	19 066,67
Februari	-	-	19 533,33
Maret	-	-	19 641,67
April	-	-	19 455,00
Mei	-	-	19 275,00
Juni	-	-	19 083,33
Juli	-	-	19 958,33
Agustus	-	-	20 525,00
September	-	-	20 591,67
Oktober	-	-	20 398,15
November	-	-	19 990,74
Desember	-	-	19 379,63
Rata-rata 2014	-	-	21 599,58
Januari	-	-	20 770,83
Februari	-	-	20 569,44
Maret	-	-	22 555,56
April	-	-	21 611,11
Mei	-	-	21 680,56
Juni	-	-	21 652,78
Juli	-	-	22 550,93
Agustus	-	-	22 027,78
September	-	-	21 722,22
Oktober	-	-	21 231,48
November	-	-	20 990,74
Desember	-	-	21 831,48

Tabel 114. Harga Produsen Pedesaan Mujair Hasil Budidaya Air Tawar Menurut Kabupaten di Jawa Barat (Rupiah per Kg), 2012-2014

Bulan/Tahun	Kabupaten				
	Bogor	Sukabumi	Cianjur	Bandung	Garut
[1]	[2]	[3]	[4]	[5]	[6]
Rata-rata 2012	7 500,00	14 000,00	-	-	17 000,00
Januari	7 500,00	14 000,00	-	-	16 000,00
Februari	7 500,00	14 000,00	-	-	16 000,00
Maret	7 500,00	14 000,00	-	-	16 000,00
April	7 500,00	14 000,00	-	-	17 000,00
Mei	7 500,00	14 000,00	-	-	17 000,00
Juni	7 500,00	14 000,00	-	-	17 000,00
Juli	7 500,00	14 000,00	-	-	17 000,00
Agustus	7 500,00	14 000,00	-	-	17 000,00
September	7 500,00	14 000,00	-	-	17 000,00
Oktober	7 500,00	14 000,00	-	-	18 000,00
November	7 500,00	14 000,00	-	-	18 000,00
Desember	7 500,00	14 000,00	-	-	18 000,00
Rata-rata 2013	7 083,33	12 708,33	-	-	18 000,00
Januari	7 000,00	11 500,00	-	-	18 000,00
Februari	7 000,00	12 000,00	-	-	18 000,00
Maret	7 000,00	12 500,00	-	-	18 000,00
April	7 000,00	12 250,00	-	-	18 000,00
Mei	7 000,00	13 250,00	-	-	18 000,00
Juni	7 000,00	13 000,00	-	-	18 000,00
Juli	7 000,00	12 500,00	-	-	18 000,00
Agustus	7 000,00	12 500,00	-	-	18 000,00
September	7 000,00	13 500,00	-	-	18 000,00
Oktober	7 000,00	13 500,00	-	-	18 000,00
November	8 000,00	12 500,00	-	-	18 000,00
Desember	7 000,00	13 500,00	-	-	18 000,00
Rata-rata 2014	10 458,33	11 166,67	-	-	15 208,33
Januari	9 500,00	15 000,00	-	-	17 000,00
Februari	9 500,00	14 000,00	-	-	17 000,00
Maret	9 500,00	14 500,00	-	-	15 000,00
April	10 250,00	14 500,00	-	-	18 000,00
Mei	10 250,00	15 000,00	-	-	17 500,00
Juni	10 250,00	16 000,00	-	-	16 000,00
Juli	10 500,00	7 500,00	-	-	16 000,00
Agustus	10 750,00	7 500,00	-	-	16 000,00
September	11 250,00	7 500,00	-	-	13 000,00
Oktober	11 000,00	7 500,00	-	-	12 000,00
November	11 000,00	7 500,00	-	-	12 000,00
Desember	11 750,00	7 500,00	-	-	13 000,00

Tabel 114. Lanjutan

Bulan/Tahun	Kabupaten				
	Tasikmalaya	Ciamis	Kuningan	Cirebon	Majalengka
[1]	[7]	[8]	[9]	[10]	[11]
Rata-rata 2012	14 416,67	13 250,00	18 500,00	-	-
Januari	14 000,00	13 000,00	17 000,00	-	-
Februari	14 000,00	13 250,00	17 000,00	-	-
Maret	14 000,00	13 250,00	17 000,00	-	-
April	14 000,00	13 500,00	17 000,00	-	-
Mei	14 000,00	13 250,00	17 000,00	-	-
Juni	14 000,00	13 750,00	17 000,00	-	-
Juli	15 000,00	13 750,00	20 000,00	-	-
Agustus	16 000,00	13 750,00	20 000,00	-	-
September	15 000,00	12 500,00	20 000,00	-	-
Oktober	15 000,00	13 000,00	20 000,00	-	-
November	14 000,00	13 000,00	20 000,00	-	-
Desember	14 000,00	13 000,00	20 000,00	-	-
Rata-rata 2013	14 666,67	14 375,00	18 250,00	11 444,44	-
Januari	14 000,00	14 250,00	20 000,00	11 500,00	-
Februari	14 000,00	14 250,00	20 000,00	11 500,00	-
Maret	14 000,00	13 250,00	20 000,00	12 000,00	-
April	14 000,00	13 250,00	20 000,00	12 000,00	-
Mei	14 000,00	13 250,00	15 000,00	12 000,00	-
Juni	14 000,00	13 250,00	17 000,00	12 000,00	-
Juli	14 000,00	14 250,00	17 500,00	13 666,67	-
Agustus	14 500,00	15 750,00	21 500,00	9 000,00	-
September	14 500,00	15 750,00	16 500,00	9 333,33	-
Oktober	16 000,00	15 750,00	16 500,00	-	-
November	16 000,00	14 750,00	18 000,00	-	-
Desember	17 000,00	14 750,00	17 000,00	-	-
Rata-rata 2014	18 666,67	15 708,33	19 125,00	16 375,00	-
Januari	19 000,00	14 875,00	17 000,00	18 500,00	-
Februari	20 000,00	16 125,00	20 500,00	17 000,00	-
Maret	16 500,00	15 375,00	20 500,00	17 500,00	-
April	16 500,00	14 875,00	17 500,00	17 500,00	-
Mei	17 500,00	15 750,00	18 000,00	17 500,00	-
Juni	17 500,00	16 250,00	18 000,00	15 500,00	-
Juli	19 000,00	16 000,00	20 000,00	15 500,00	-
Agustus	20 000,00	15 500,00	20 500,00	15 500,00	-
September	21 500,00	16 250,00	19 500,00	15 500,00	-
Oktober	19 000,00	16 250,00	19 500,00	15 500,00	-
November	17 500,00	15 500,00	19 500,00	15 500,00	-
Desember	20 000,00	15 750,00	19 000,00	15 500,00	-

Tabel 114. Lanjutan

Bulan/Tahun	Kabupaten				
	Sumedang	Indramayu	Subang	Purwakarta	Karawang
[1]	[12]	[13]	[14]	[15]	[16]
Rata-rata 2012	-	10 736,11	11 333,33	-	-
Januari	-	10 333,33	12 000,00	-	-
Februari	-	10 333,33	12 000,00	-	-
Maret	-	10 666,67	12 000,00	-	-
April	-	10 833,33	12 000,00	-	-
Mei	-	10 333,33	12 000,00	-	-
Juni	-	10 000,00	12 000,00	-	-
Juli	-	10 333,33	10 000,00	-	-
Agustus	-	10 666,67	10 000,00	-	-
September	-	11 000,00	10 000,00	-	-
Oktober	-	11 666,67	10 000,00	-	-
November	-	11 333,33	10 000,00	-	-
Desember	-	11 333,33	14 000,00	-	-
Rata-rata 2013	-	11 222,22	10 666,67	-	-
Januari	-	11 333,33	12 000,00	-	-
Februari	-	11 666,67	12 000,00	-	-
Maret	-	10 666,67	14 000,00	-	-
April	-	10 000,00	10 000,00	-	-
Mei	-	10 166,67	10 000,00	-	-
Juni	-	10 333,33	10 000,00	-	-
Juli	-	11 000,00	10 000,00	-	-
Agustus	-	11 666,67	10 000,00	-	-
September	-	11 666,67	10 000,00	-	-
Oktober	-	12 000,00	10 000,00	-	-
November	-	12 333,33	10 000,00	-	-
Desember	-	11 833,33	10 000,00	-	-
Rata-rata 2014	-	11 958,33	12 833,33	-	-
Januari	-	12 333,33	10 000,00	-	-
Februari	-	12 000,00	10 000,00	-	-
Maret	-	11 666,67	10 000,00	-	-
April	-	11 000,00	10 000,00	-	-
Mei	-	11 500,00	12 000,00	-	-
Juni	-	11 000,00	14 000,00	-	-
Juli	-	12 000,00	14 000,00	-	-
Agustus	-	12 000,00	14 000,00	-	-
September	-	11 666,67	14 000,00	-	-
Oktober	-	12 000,00	15 000,00	-	-
November	-	12 333,33	15 000,00	-	-
Desember	-	14 000,00	16 000,00	-	-

Tabel 114. Lanjutan

Bulan/Tahun	Kabupaten		Jawa Barat
	Bekasi	Bandung Barat	
[1]	[17]	[18]	[19]
Rata-rata 2012	-	-	13 342,01
Januari	-	-	12 979,17
Februari	-	-	13 010,42
Maret	-	-	13 052,08
April	-	-	13 229,17
Mei	-	-	13 135,42
Juni	-	-	13 156,25
Juli	-	-	13 447,92
Agustus	-	-	13 614,58
September	-	-	13 375,00
Oktober	-	-	13 645,83
November	-	-	13 479,17
Desember	-	-	13 979,17
Rata-rata 2013	-	-	13 218,46
Januari	-	-	13 287,04
Februari	-	-	13 379,63
Maret	-	-	13 490,74
April	-	-	12 944,44
Mei	-	-	12 518,52
Juni	-	-	12 731,48
Juli	-	-	13 101,85
Agustus	-	-	13 324,07
September	-	-	12 916,67
Oktober	-	-	13 593,75
November	-	-	13 697,92
Desember	-	-	13 635,42
Rata-rata 2014	7 111,11	-	14 053,59
Januari	-	-	14 800,93
Februari	-	-	15 125,00
Maret	-	-	14 504,63
April	6 000,00	-	13 612,50
Mei	7 000,00	-	14 200,00
Juni	6 500,00	-	14 100,00
Juli	6 500,00	-	13 700,00
Agustus	7 500,00	-	13 925,00
September	7 500,00	-	13 766,67
Oktober	7 500,00	-	13 525,00
November	7 500,00	-	13 333,33
Desember	8 000,00	-	14 050,00

Tabel 115. Harga Produsen Pedesaan Nila Hasil Budidaya Air Tawar Menurut Kabupaten di Jawa Barat (Rupiah per Kg), 2012-2014

Bulan/Tahun	Kabupaten				
	Bogor	Sukabumi	Cianjur	Bandung	Garut
[1]	[2]	[3]	[4]	[5]	[6]
Rata-rata 2012	-	13 000,00	13 622,22	-	17 666,67
Januari	-	13 000,00	12 566,67	-	16 000,00
Februari	-	13 000,00	13 166,67	-	16 000,00
Maret	-	13 000,00	14 000,00	-	16 000,00
April	-	13 000,00	13 666,67	-	17 000,00
Mei	-	13 000,00	13 000,00	-	18 000,00
Juni	-	13 000,00	13 000,00	-	18 000,00
Juli	-	13 000,00	13 466,67	-	18 000,00
Agustus	-	13 000,00	13 833,33	-	18 000,00
September	-	13 000,00	13 500,00	-	18 000,00
Oktober	-	13 000,00	14 666,67	-	19 000,00
November	-	13 000,00	14 266,67	-	19 000,00
Desember	-	13 000,00	14 333,33	-	19 000,00
Rata-rata 2013	10 125,00	12 645,83	15 972,22	-	19 000,00
Januari	9 000,00	11 500,00	14 500,00	-	19 000,00
Februari	9 000,00	12 000,00	15 333,33	-	19 000,00
Maret	9 000,00	12 250,00	15 166,67	-	19 000,00
April	10 000,00	11 750,00	15 666,67	-	19 000,00
Mei	10 000,00	13 250,00	15 333,33	-	19 000,00
Juni	10 500,00	13 000,00	16 166,67	-	19 000,00
Juli	10 500,00	12 500,00	17 000,00	-	19 000,00
Agustus	10 500,00	12 500,00	17 333,33	-	19 000,00
September	10 500,00	13 500,00	17 333,33	-	19 000,00
Oktober	10 500,00	13 500,00	17 166,67	-	19 000,00
November	11 000,00	12 500,00	17 333,33	-	19 000,00
Desember	11 000,00	13 500,00	13 333,33	-	19 000,00
Rata-rata 2014	11 687,50	14 916,67	17 138,89	-	15 291,67
Januari	11 000,00	15 000,00	17 666,67	-	18 000,00
Februari	11 500,00	14 000,00	17 666,67	-	17 000,00
Maret	12 000,00	14 500,00	17 166,67	-	15 000,00
April	12 000,00	14 500,00	16 833,33	-	18 000,00
Mei	11 250,00	15 000,00	17 000,00	-	17 500,00
Juni	11 250,00	16 000,00	17 500,00	-	16 000,00
Juli	12 500,00	15 500,00	18 666,67	-	16 000,00
Agustus	11 750,00	16 500,00	15 000,00	-	16 000,00
September	11 750,00	15 000,00	14 833,33	-	13 000,00
Oktober	11 500,00	15 000,00	17 500,00	-	12 000,00
November	11 500,00	13 500,00	17 666,67	-	12 000,00
Desember	12 250,00	14 500,00	18 166,67	-	13 000,00

Lanjutan

Kabupaten				
Tasikmalaya	Ciamis	Kuningan	Cirebon	Majalengka
[7]	[8]	[9]	[10]	[11]
-	13 875,00	16 000,00	-	-
-	13 500,00	14 500,00	-	-
-	13 750,00	14 500,00	-	-
-	13 750,00	14 500,00	-	-
-	14 000,00	15 000,00	-	-
-	13 750,00	15 000,00	-	-
-	14 250,00	15 000,00	-	-
-	14 500,00	16 500,00	-	-
-	14 500,00	17 500,00	-	-
-	13 500,00	17 500,00	-	-
-	14 000,00	17 500,00	-	-
-	13 500,00	17 000,00	-	-
-	13 500,00	17 500,00	-	-
17 500,00	15 500,00	17 083,33	-	-
15 000,00	14 750,00	16 500,00	-	-
15 000,00	15 250,00	16 500,00	-	-
15 000,00	14 250,00	16 000,00	-	-
15 000,00	14 250,00	16 000,00	-	-
15 000,00	14 250,00	15 500,00	-	-
15 000,00	14 250,00	16 000,00	-	-
20 000,00	15 250,00	17 500,00	-	-
20 000,00	17 250,00	20 000,00	-	-
20 000,00	17 250,00	16 500,00	-	-
20 000,00	17 250,00	17 500,00	-	-
20 000,00	16 000,00	19 000,00	-	-
20 000,00	16 000,00	18 000,00	-	-
21 000,00	17 666,67	20 416,67	-	-
18 000,00	16 625,00	18 000,00	-	-
25 000,00	17 375,00	22 000,00	-	-
20 000,00	16 625,00	19 500,00	-	-
20 000,00	16 125,00	19 000,00	-	-
20 000,00	17 250,00	19 500,00	-	-
22 000,00	17 750,00	19 500,00	-	-
20 000,00	17 000,00	22 000,00	-	-
20 000,00	18 000,00	22 000,00	-	-
25 000,00	19 000,00	21 000,00	-	-
20 000,00	19 000,00	21 000,00	-	-
20 000,00	18 250,00	21 000,00	-	-
22 000,00	19 000,00	20 500,00	-	-

Lanjutan

Kabupaten				
Sumedang	Indramayu	Subang	Purwakarta	Karawang
[12]	[13]	[14]	[15]	[16]
-	13 208,33	11 500,00	-	-
-	5 000,00	10 000,00	-	-
-	5 000,00	12 000,00	-	-
-	8 500,00	12 000,00	-	-
-	14 500,00	12 000,00	-	-
-	14 000,00	12 000,00	-	-
-	14 500,00	12 000,00	-	-
-	15 500,00	14 000,00	-	-
-	16 000,00	10 000,00	-	-
-	16 000,00	10 000,00	-	-
-	16 000,00	10 000,00	-	-
-	17 000,00	10 000,00	-	-
-	16 500,00	14 000,00	-	-
-	14 750,00	12 000,00	-	-
-	16 500,00	14 000,00	-	-
-	15 500,00	12 000,00	-	-
-	15 000,00	12 000,00	-	-
-	15 000,00	10 000,00	-	-
-	15 000,00	12 000,00	-	-
-	15 000,00	12 000,00	-	-
-	15 000,00	12 000,00	-	-
-	14 000,00	12 000,00	-	-
-	14 000,00	12 000,00	-	-
-	14 000,00	12 000,00	-	-
-	14 000,00	12 000,00	-	-
-	14 000,00	12 000,00	-	-
-	14 750,00	14 000,00	-	-
-	15 500,00	12 000,00	-	-
-	15 500,00	12 000,00	-	-
-	14 500,00	13 000,00	-	-
-	14 000,00	13 000,00	-	-
-	14 500,00	12 000,00	-	-
-	14 000,00	14 000,00	-	-
-	14 500,00	15 000,00	-	-
-	14 500,00	15 000,00	-	-
-	14 500,00	15 000,00	-	-
-	14 000,00	15 000,00	-	-
-	14 500,00	15 000,00	-	-
-	17 000,00	17 000,00	-	-

Lanjutan

Kabupaten		Jawa Barat
Bekasi	Bandung Barat	
[17]	[18]	[19]
-	-	14 124,60
-	-	12 080,95
-	-	12 488,10
-	-	13 107,14
-	-	14 166,67
-	-	14 107,14
-	-	14 250,00
-	-	14 995,24
-	-	14 690,48
-	-	14 500,00
-	-	14 880,95
-	-	14 823,81
-	-	15 404,76
-	-	14 952,93
-	-	14 527,78
-	-	14 398,15
-	-	14 185,19
-	-	14 074,07
-	-	14 370,37
-	-	14 546,30
-	-	15 416,67
-	-	15 842,59
-	-	15 564,81
-	-	15 657,41
-	-	15 648,15
-	-	15 203,70
-	-	16 318,67
-	-	15 754,63
-	-	16 893,52
-	-	15 810,19
-	-	15 939,81
-	-	16 000,00
-	-	16 444,44
-	-	16 796,30
-	-	16 527,78
-	-	16 564,81
-	-	16 111,11
-	-	15 935,19
-	-	17 046,30

DATA

MENCERDASKAN BANGSA

<http://jabar.bps.go.id>



**BADAN PUSAT STATISTIK
PROVINSI JAWA BARAT**

Jl. PHH. Mustofa No. 43 Bandung 40124, Jawa Barat
Telp.: 022 7272595; 022 7201696; Faks.: 022 7213572
E-mail: bps3200@bps.go.id
Website: <http://jabar.bps.go.id>