



BADAN PUSAT STATISTIK

**ST 2023**  
SENSUS PERTANIAN

# BERITA RESMI STATISTIK

15 Desember 2023





 **BADAN PUSAT STATISTIK**

Penyedia  
Data Statistik  
Berkualitas untuk  
Indonesia Maju

# BERITA RESMI STATISTIK

15 Desember 2023





BADAN PUSAT STATISTIK

**ST2023**  
SENSUS PERTANIAN

# EKSPOR DAN IMPOR

No. 87/12/Th. XXVI, 15 Desember 2023

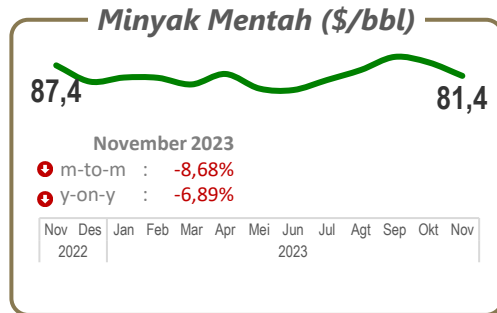
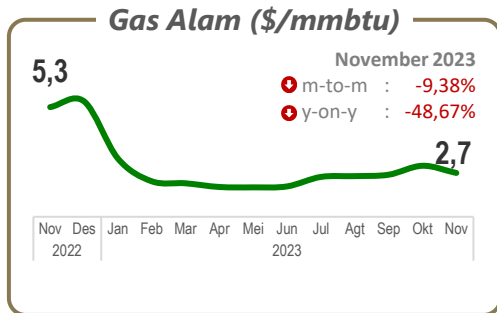
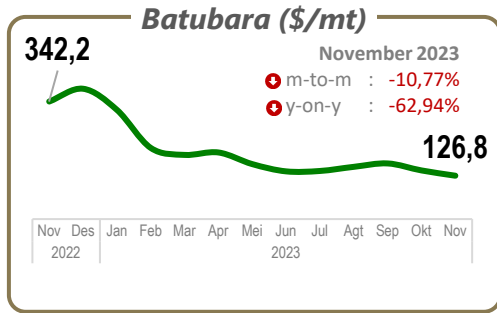
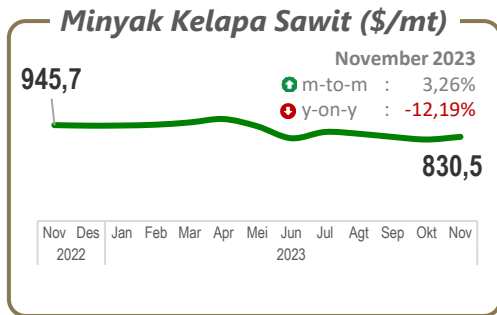
An aerial photograph of a port area, overlaid with a semi-transparent green filter. In the foreground, a multi-lane road has several white trucks driving away from the viewer. To the right, a large blue and white cargo ship is docked at a pier. The ship's name 'TANTO STAR' and 'JAKARTA' are visible on its side. In the background, there are stacks of colorful shipping containers and large yellow gantry cranes. The overall scene depicts a busy maritime and land transport hub.

# CATATAN PERISTIWA

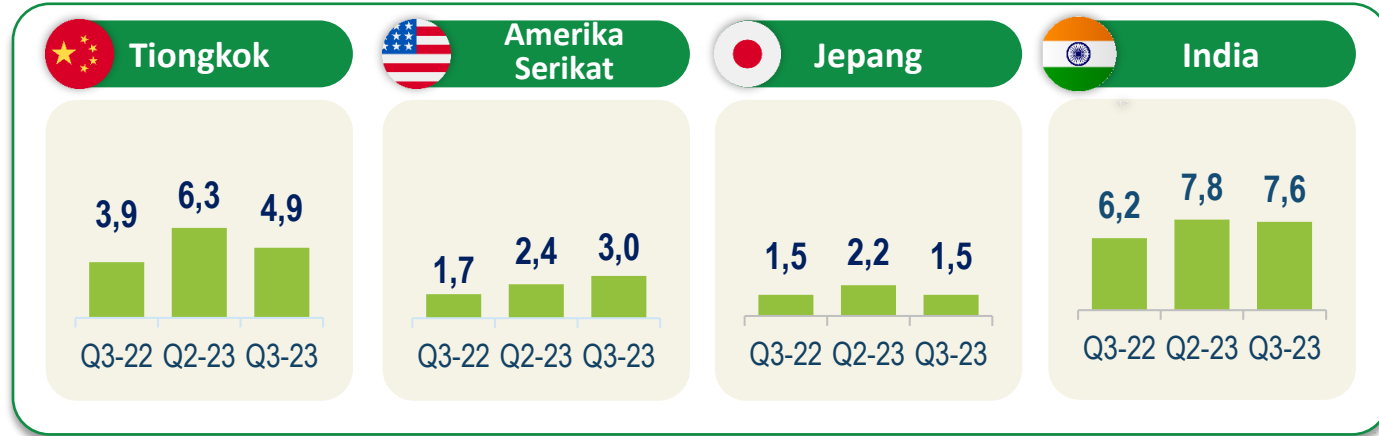
# PERKEMBANGAN HARGA KOMODITAS DAN PEREKONOMIAN NEGARA MITRA DAGANG



Harga komoditas unggulan secara umum mengalami **penurunan**



Ekonomi negara mitra dagang utama tetap tumbuh (% y-on-y). Hal ini menunjukkan permintaan global **masih tumbuh positif**, namun melambat.



Pada November 2023, PMI Manufaktur negara mitra dagang utama, seperti India (56) dan Tiongkok (50,7) berada di **zona ekspansif**.

Inflasi tahunan November 2023 beberapa negara mitra dagang utama relatif terkendali/rendah, menunjukkan daya beli yang terjaga.

- ✓ Tiongkok (-0,5%)
- ✓ Amerika Serikat (3,1%)
- ✓ India (5,55%)

Sumber: Trading Economics, November 2023;  
<https://tradingeconomics.com/country-list/manufacturing-pmi?continent=g20>

An aerial photograph of a port area, overlaid with a semi-transparent green filter. In the foreground, there are large stacks of colorful shipping containers. In the middle ground, a road with several white trucks is visible. In the background, a large blue and white cargo ship is docked at a pier. The ship's name 'TANTO STAR' and 'JAKARTA' are visible on its side. A large yellow gantry crane is positioned behind the ship. The word 'EKSPOR' is written in large, bold, green letters inside a white rounded rectangle in the center of the image.

**EKSPOR**

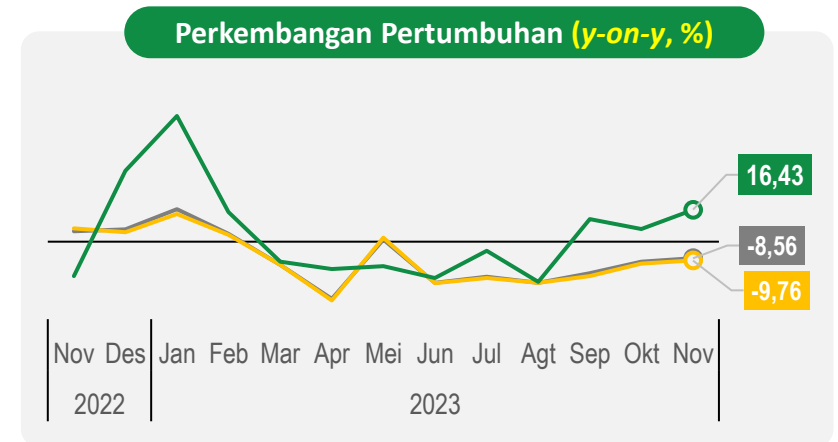
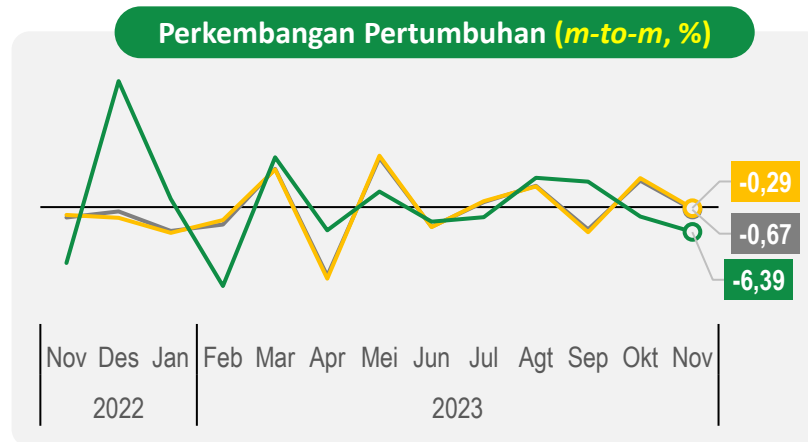
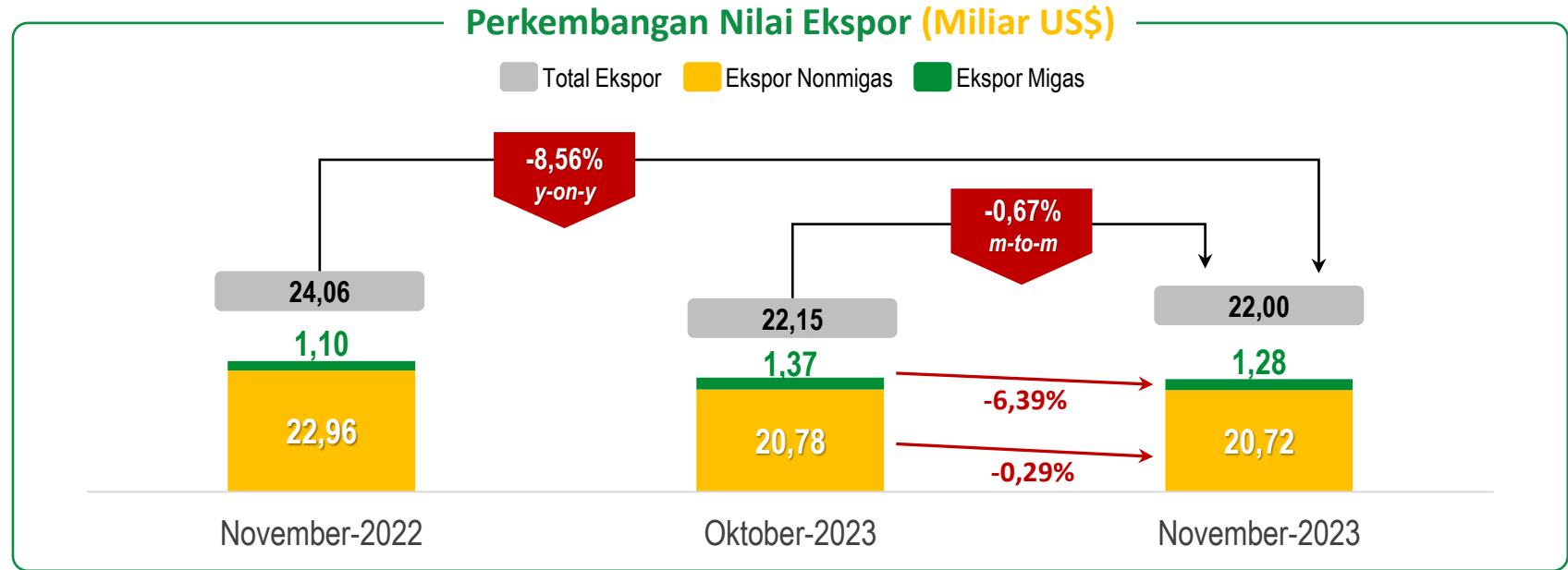
# PERKEMBANGAN EKSPOR

Nilai ekspor November 2023 mencapai US\$22,00 miliar, turun tipis 0,67 persen dibanding Oktober 2023




Nilai ekspor **turun tipis** secara bulanan.

Jika dibandingkan dengan tahun lalu, tren pelemahan ekspor masih berlanjut. Nilai ekspor mengalami **penurunan** sebesar **8,56 persen** secara tahunan.



— Total Ekspor — Ekspor Nonmigas — Ekspor Migas



# PERKEMBANGAN EKSPOR NONMIGAS MENURUT SEKTOR

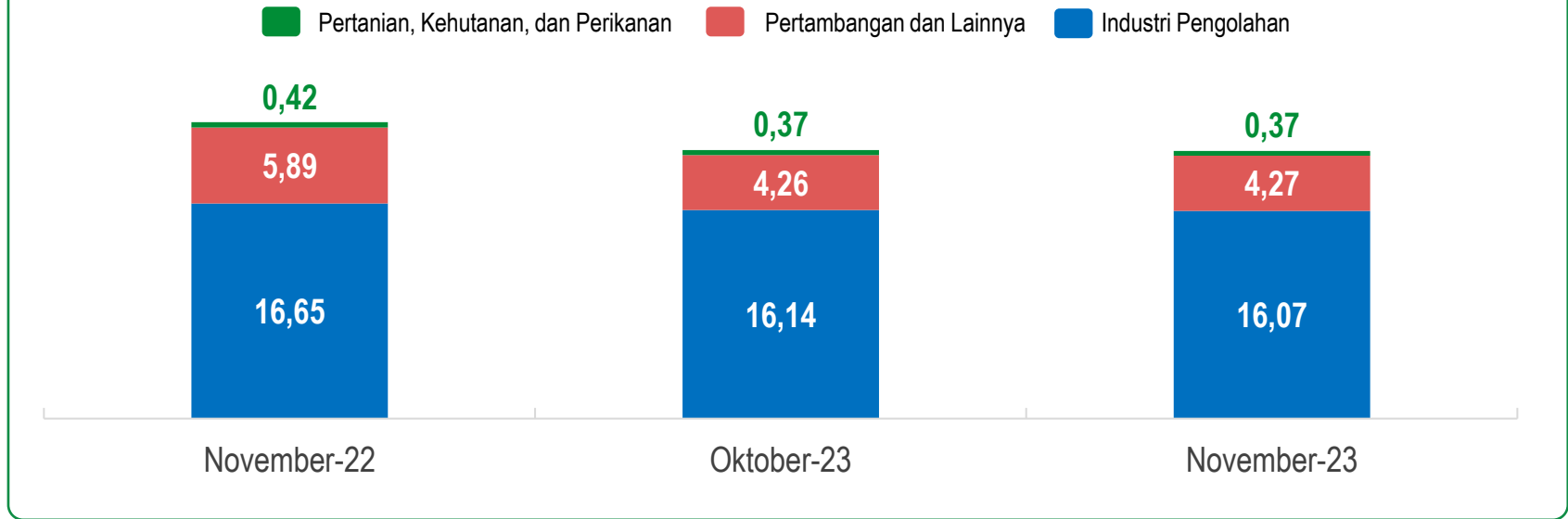
Sektor industri pengolahan dan pertanian mengalami **penurunan** pada November 2023



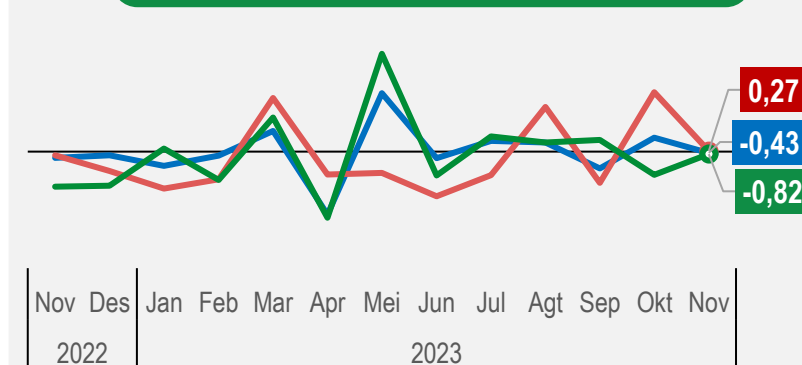
Nilai ekspor nonmigas **turun tipis** secara bulanan, terutama pada sektor **industri pengolahan dan pertanian**.

Nilai ekspor sektor industri pengolahan **turun 0,43 persen** (m-to-m).

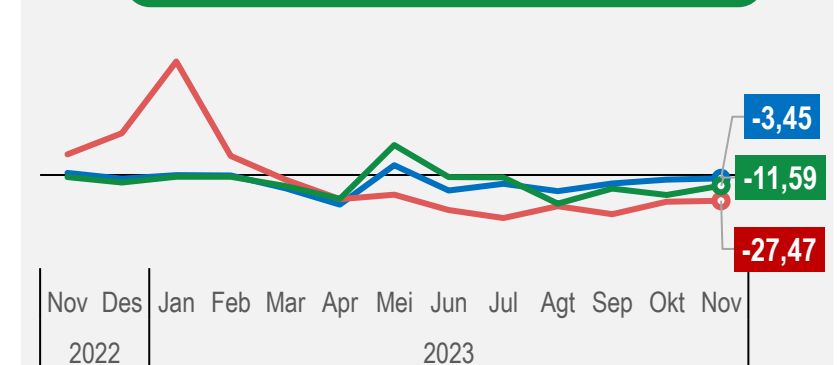
Perkembangan Nilai Ekspor Nonmigas Menurut Sektor (Miliar US\$)




Perkembangan Pertumbuhan (m-to-m, %)



Perkembangan Pertumbuhan (y-on-y, %)



—○— Pertanian, Kehutanan, dan Perikanan —○— Pertambangan dan Lainnya —○— Industri Pengolahan





# KINERJA EKSPOR KOMODITAS UNGGULAN

Pada November 2023, nilai ekspor batu bara dan minyak kelapa sawit **meningkat secara bulanan**



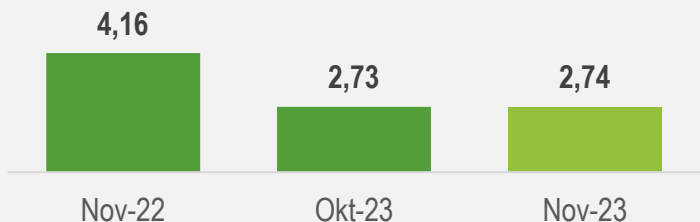
## Batubara

Share Nov 2023: **13,21%**

Nov 2023

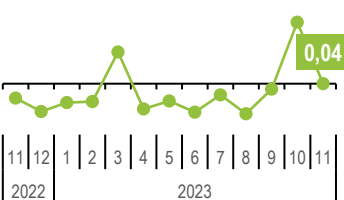
↑ m-to-m : **0,04%**  
↓ y-on-y : **-34,25%**

### Nilai Ekspor (Miliar US\$)

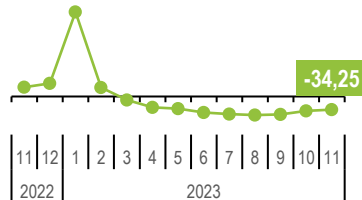


### Perkembangan Pertumbuhan (%)

#### m-to-m



#### y-on-y



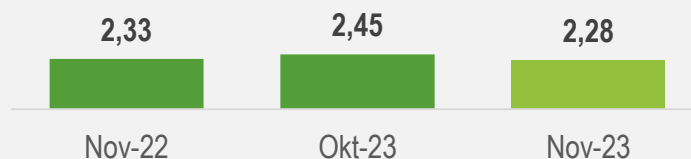
## Besi dan Baja

Share Nov 2023: **11,01%**

Nov 2023

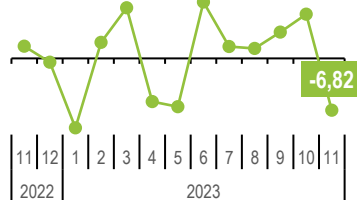
↓ m-to-m : **-6,82%**  
↓ y-on-y : **-2,19%**

### Nilai Ekspor (Miliar US\$)

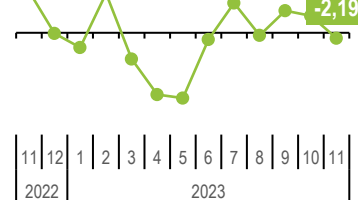


### Perkembangan Pertumbuhan (%)

#### m-to-m



#### y-on-y



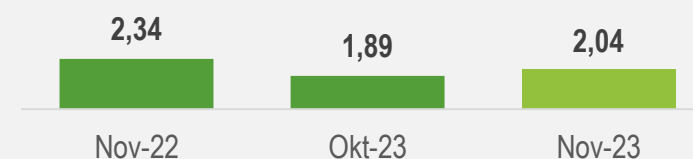
## Minyak Kelapa Sawit

Share Nov 2023: **9,85%**

Nov 2023

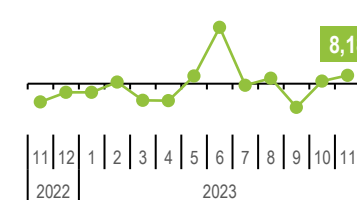
↑ m-to-m : **8,18%**  
↓ y-on-y : **-12,60%**

### Nilai Ekspor (Miliar US\$)

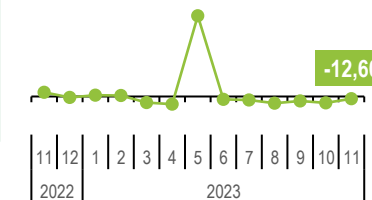


### Perkembangan Pertumbuhan (%)

#### m-to-m



#### y-on-y



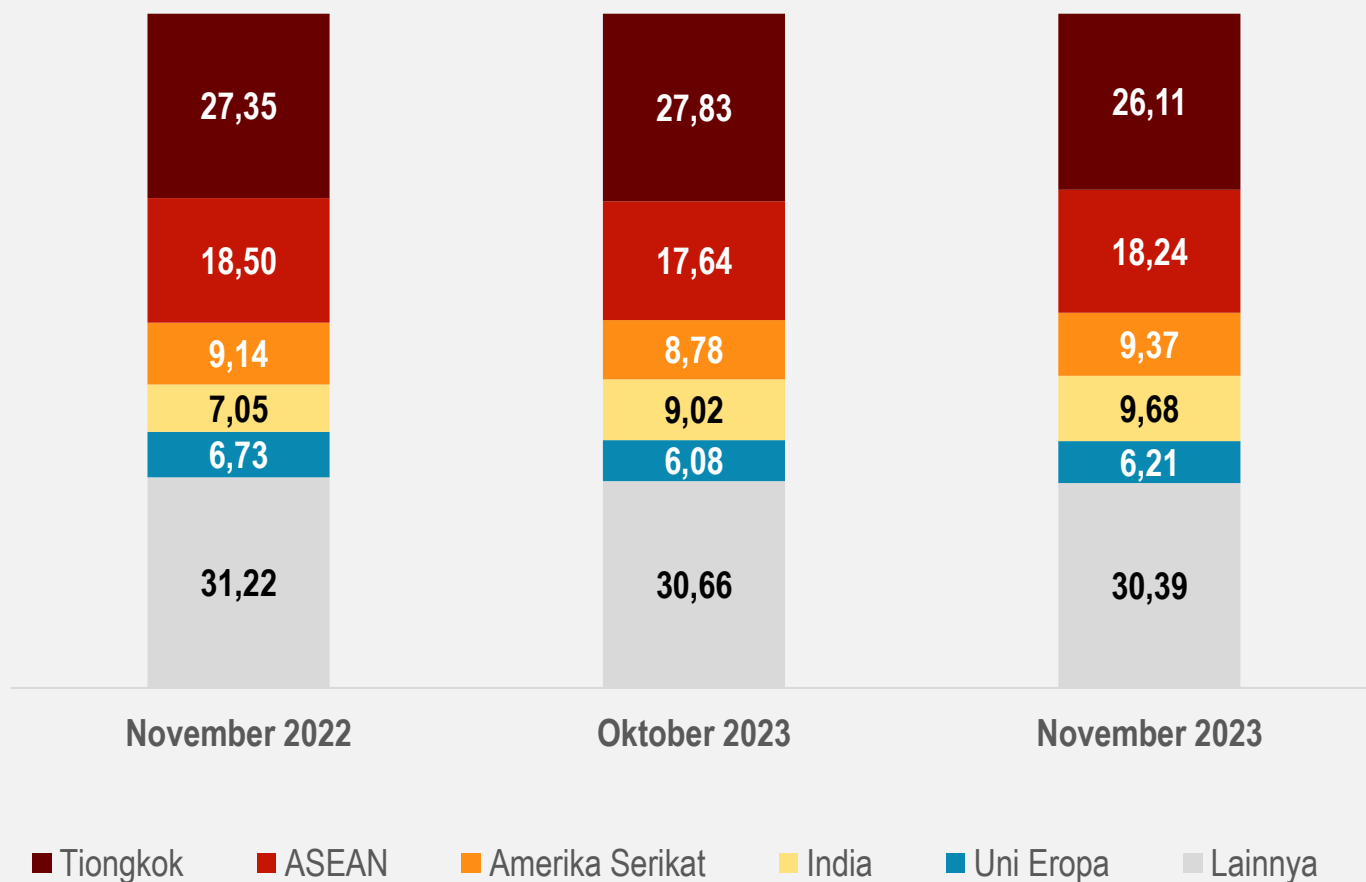
Keterangan: Minyak Kepala Sawit (HS 1511), Batubara (HS 2701), serta Besi dan Baja (HS 72)

# PANGSA EKSPOR NONMIGAS KE NEGARA TUJUAN UTAMA DAN KAWASAN


*Pada November 2023, pangsa pasar ke Tiongkok mengalami penurunan*



## Pangsa Ekspor Berdasarkan Tujuan Utama Ekspor (%)



*Dibandingkan bulan lalu, pangsa ekspor nonmigas ke Tiongkok **menurun**, sementara pangsa ekspor nonmigas ke ASEAN, Uni Eropa, Amerika Serikat, dan India mengalami **peningkatan**.*



# EKSPOR NONMIGAS NEGARA TUJUAN UTAMA EKSPOR

Nilai ekspor nonmigas ke Tiongkok yang merupakan mitra dagang utama mengalami penurunan pada November 2023

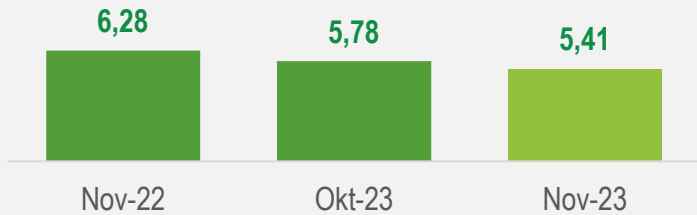


Tiongkok

Pangsa Nov 2023: **26,11%**

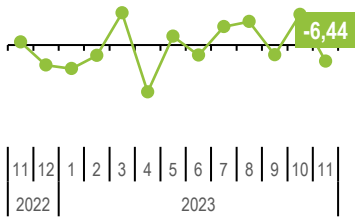
⬇️ m-to-m : **-6,44%**  
⬇️ y-on-y : **-13,86%**

Nilai Ekspor Nonmigas (Miliar US\$)

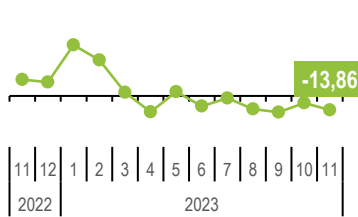


Perkembangan Pertumbuhan (%)

m-to-m



y-on-y

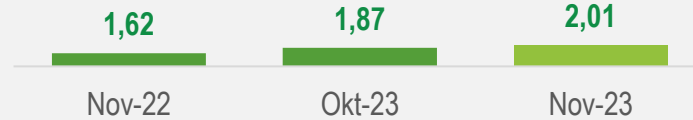


India

Pangsa Nov 2023: **9,68%**

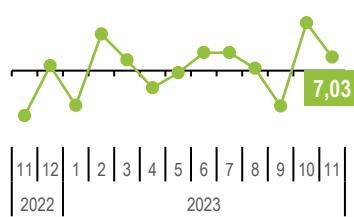
⬆️ m-to-m : **7,03%**  
⬆️ y-on-y : **23,91%**

Nilai Ekspor Nonmigas (Miliar US\$)

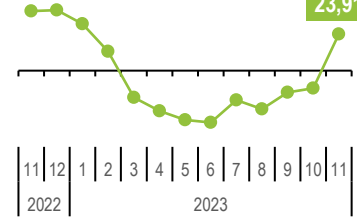


Perkembangan Pertumbuhan (%)

m-to-m



y-on-y

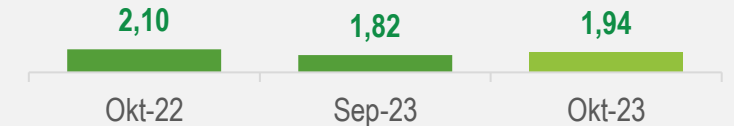


Amerika Serikat

Pangsa Nov 2023: **9,37%**

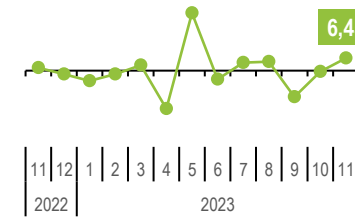
⬆️ m-to-m : **6,45%**  
⬇️ y-on-y : **-7,49%**

Nilai Ekspor Nonmigas (Miliar US\$)

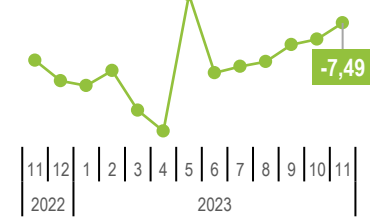


Perkembangan Pertumbuhan (%)

m-to-m



y-on-y



# NILAI EKSPOR TOTAL DAN NONMIGAS

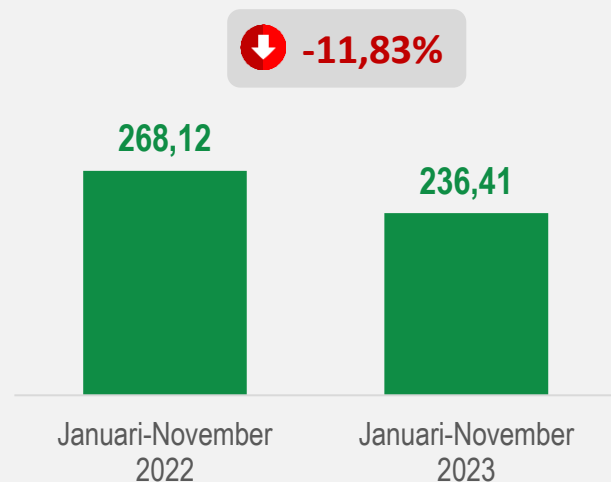
Januari-November 2022 & Januari-November 2023 (miliar US\$)



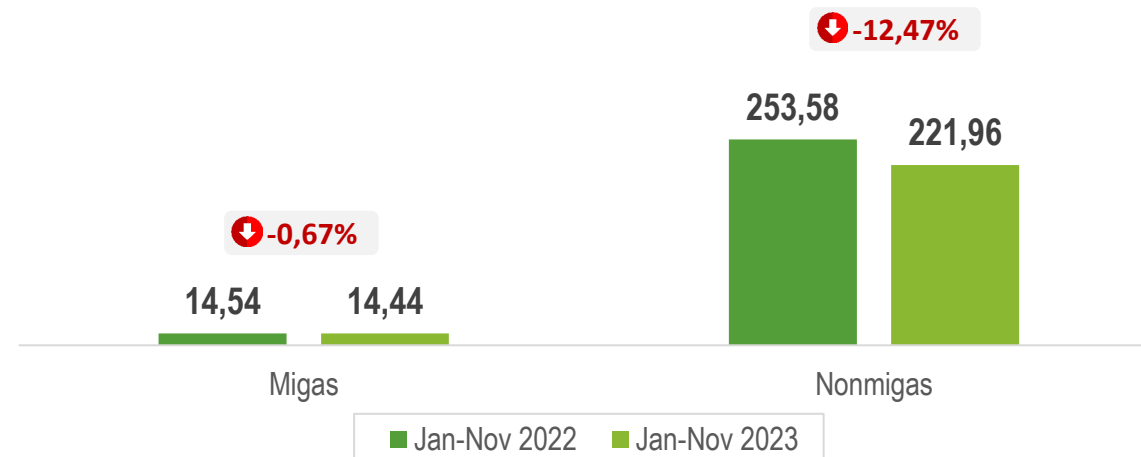
Total nilai ekspor sepanjang Januari-November 2023 mengalami **penurunan sebesar 11,83 persen** dibanding periode yang sama tahun lalu.

Nilai ekspor industri pengolahan turun **18,38 miliar US\$** atau **9,70 persen** jika dibandingkan dengan Januari-November 2022.

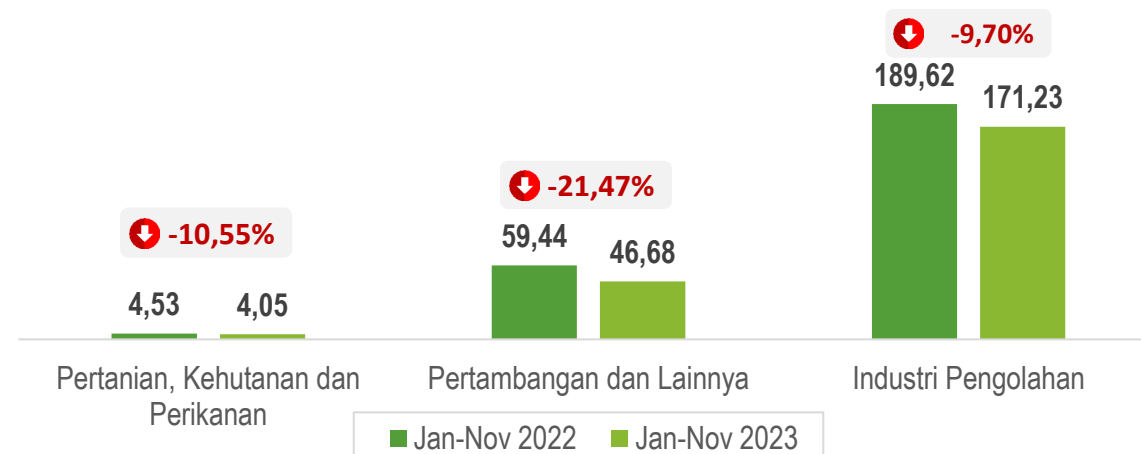
## Perkembangan Nilai Ekspor (Miliar US\$)



## Perkembangan Nilai Ekspor Migas dan Nonmigas (Miliar US\$)



## Perkembangan Nilai Ekspor Nonmigas Menurut Sektor (Miliar US\$)

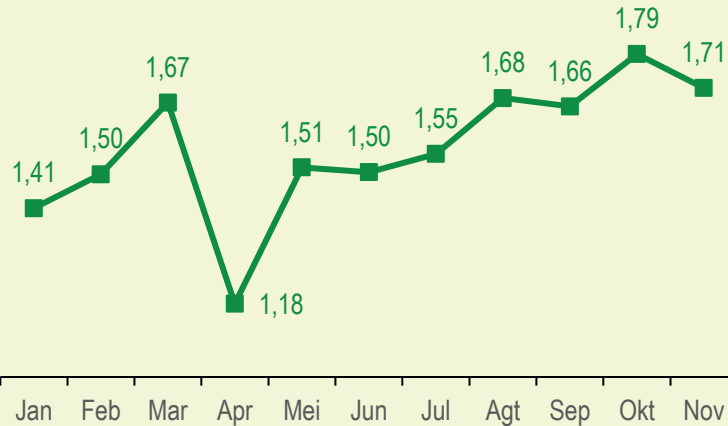


# EKSPOR NONMIGAS INDUSTRI PENGOLAHAN

Januari—November 2023



## Industri Makanan\* (Miliar US\$)

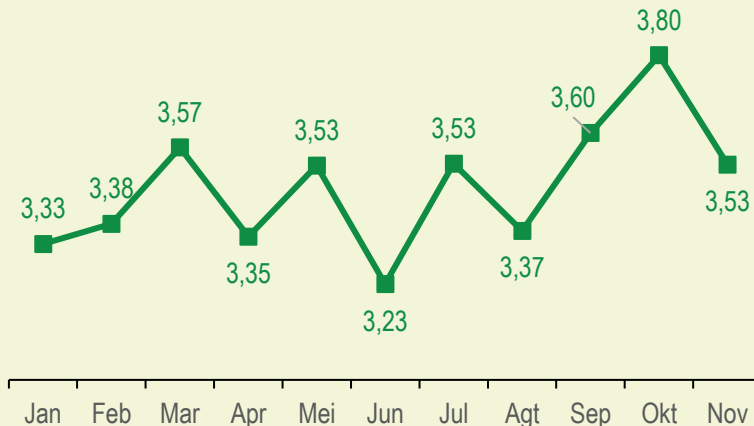


Januari—November 2023

- Nilai: **US\$17,18 miliar**  
Share terhadap Industri Pengolahan: **10,03%**
- Negara Tujuan Utama:
  - Tiongkok [24,90%]
  - Amerika Serikat [15,18%]
  - Malaysia [6,55%]

\*) Komoditas Industri Makanan tidak termasuk HS 1511 (Minyak Kelapa Sawit)

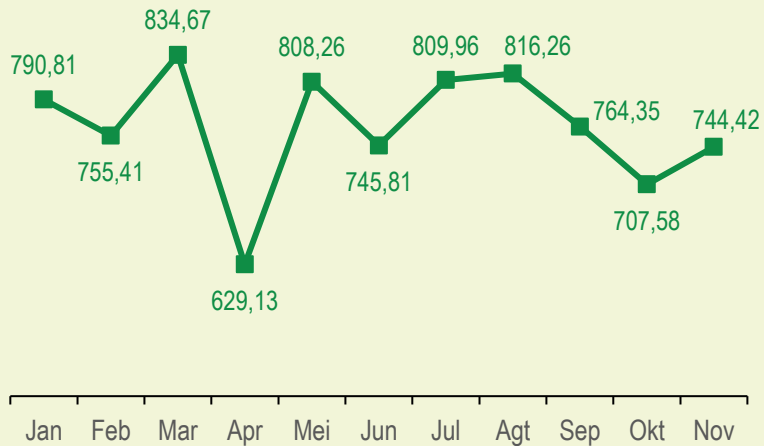
## Industri Logam Dasar (Miliar US\$)



Januari—November 2023

- Nilai: **US\$38,22 miliar**  
Share terhadap Industri Pengolahan: **22,32%**
- Negara Tujuan Utama:
  - Tiongkok [59,95%]
  - India [5,64%]
  - Taiwan [5,64%]

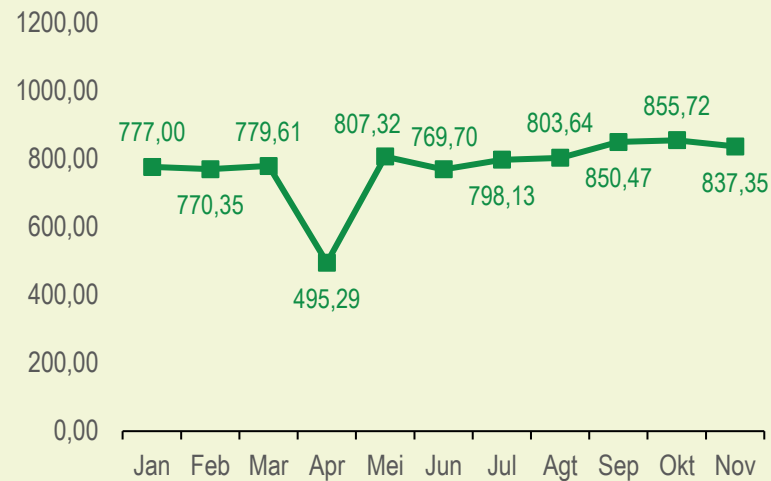
## Industri Komputer, Barang Elektronik dan Optik (Juta US\$)



Januari—November 2023

- Nilai: **US\$8,41 miliar**  
Share terhadap Industri Pengolahan: **4,91%**
- Negara Tujuan Utama:
  - Amerika Serikat [21,44%]
  - Singapura [19,84%]
  - Korea Selatan [6,10%]

## Industri Kendaraan Bermotor, Trailer Dan Semi Trailer (Juta US\$)



Januari—November 2023

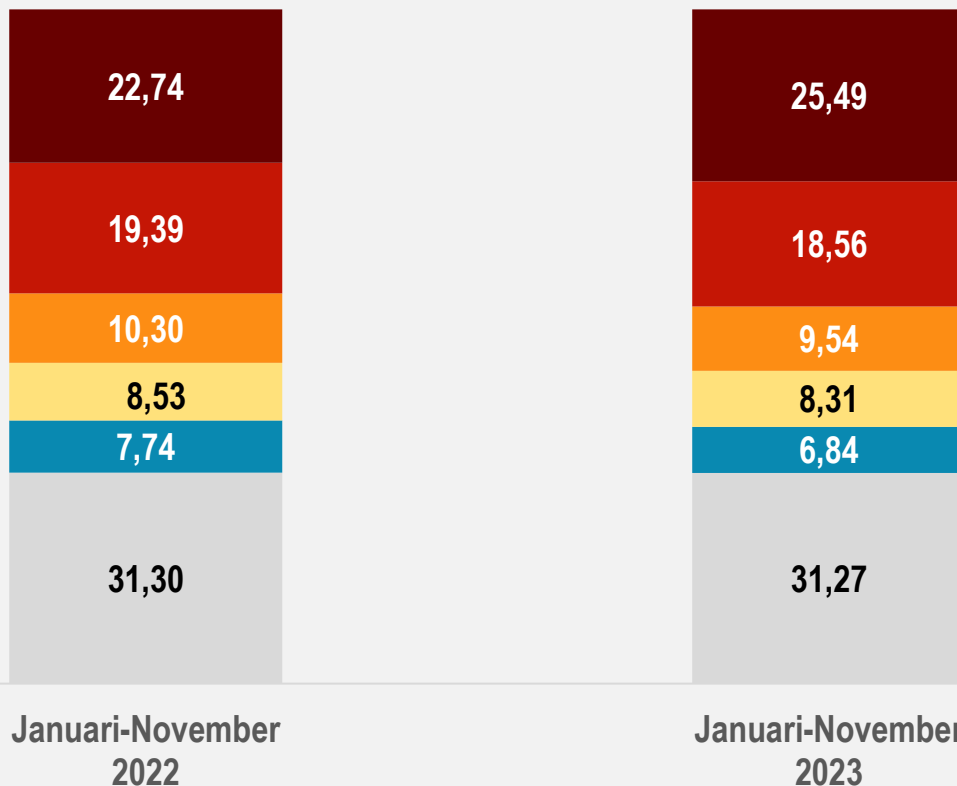
- Nilai: **US\$8,54 miliar**  
Share terhadap Industri Pengolahan: **4,99%**
- Negara Tujuan Utama:
  - Filipina [23,09%]
  - Thailand [10,71%]
  - Saudi Arabia [8,89%]

# PANGSA EKSPOR NONMIGAS NEGARA TUJUAN UTAMA DAN KAWASAN

Januari—November 2023



## Pangsa Ekspor Berdasarkan Tujuan Utama Ekspor (%)




■ Tiongkok ■ ASEAN ■ Amerika Serikat ■ India ■ Uni Eropa ■ Lainnya



Secara kumulatif Januari—November 2023, pangsa ekspor nonmigas ke **Tiongkok** mengalami **peningkatan** jika dibanding periode yang sama tahun lalu.

Pangsa ekspor ke **Uni Eropa** dan **negara-negara ASEAN** mengalami **penurunan**.



An aerial photograph of a port area, overlaid with a semi-transparent green filter. In the foreground, there are large stacks of colorful shipping containers. In the middle ground, a road with several white trucks is visible. In the background, a large blue and white cargo ship is docked at a pier. The ship's name 'TANTO STAR' and 'JAKARTA' are visible on its side. A large yellow gantry crane is positioned behind the ship. The word 'IMPOR' is written in large, bold, green capital letters inside a white rounded rectangle in the center of the image.

**IMPOR**

# PERKEMBANGAN IMPOR

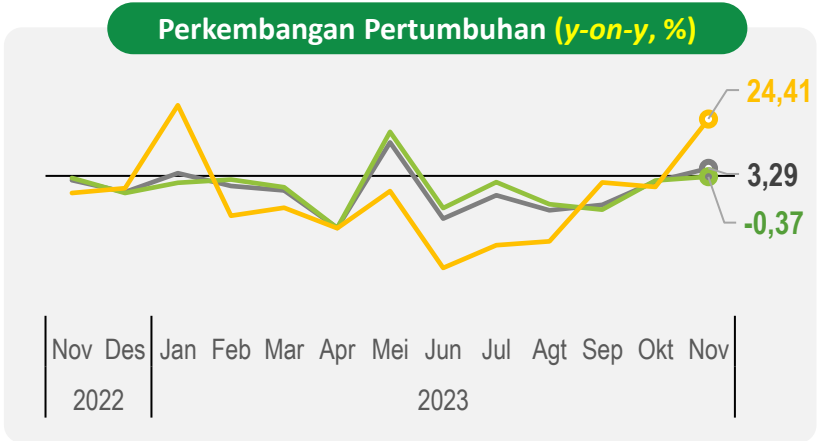
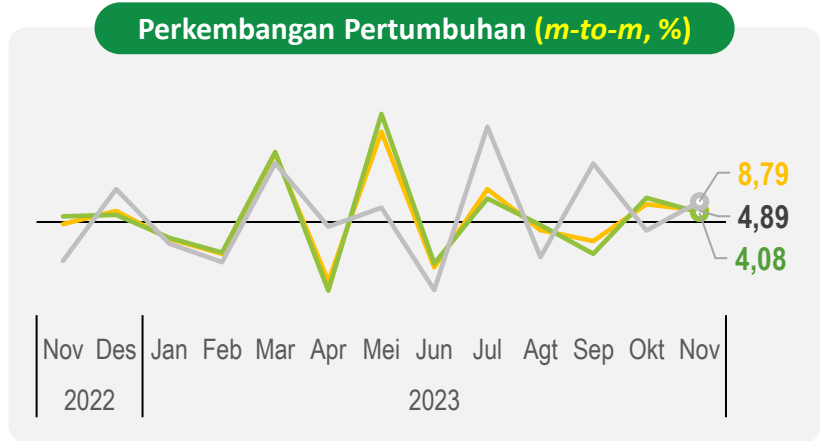
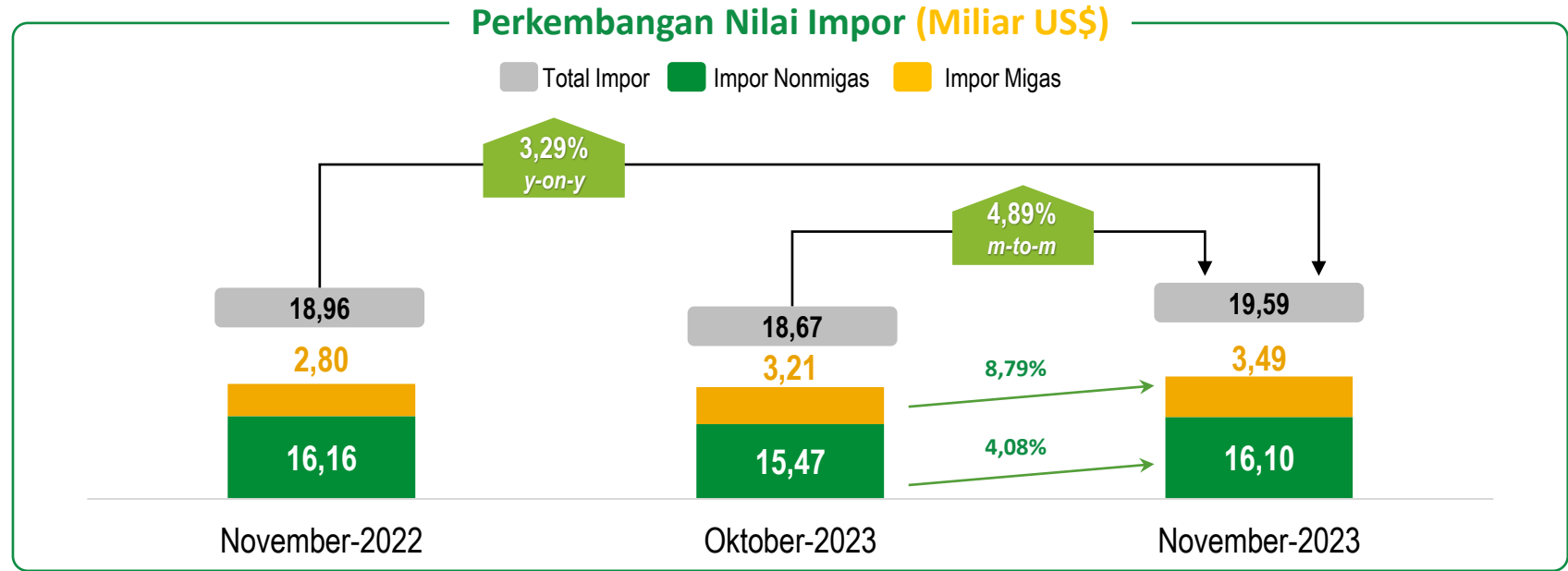
Nilai impor November 2023 mencapai US\$19,59 miliar atau **naik 4,89 persen** dibanding Oktober 2023




Total nilai impor **mengalami kenaikan bulanan dan tahunan.**

Secara bulanan, **kenaikan** nilai impor terjadi pada kelompok migas dan nonmigas.

Secara tahunan, nilai impor kelompok nonmigas mengalami **penurunan.**



○ Total Impor   
 ○ Impor Nonmigas   
 ○ Impor Migas





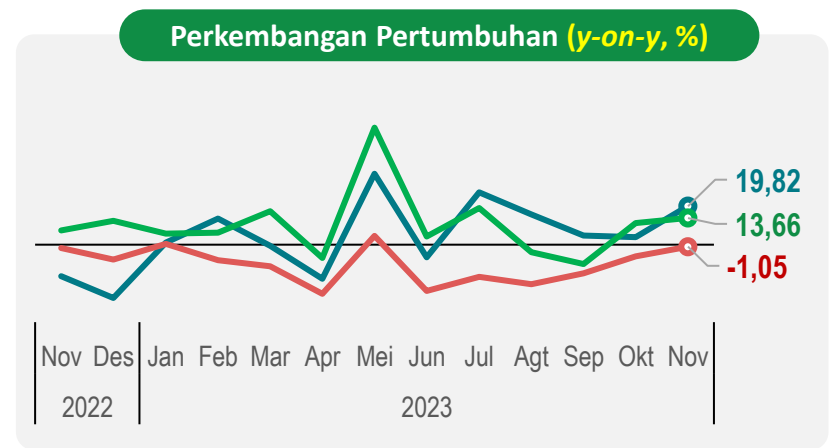
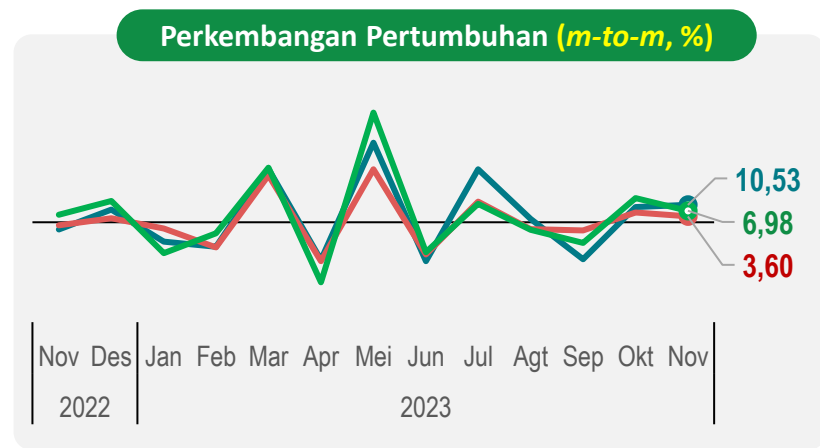
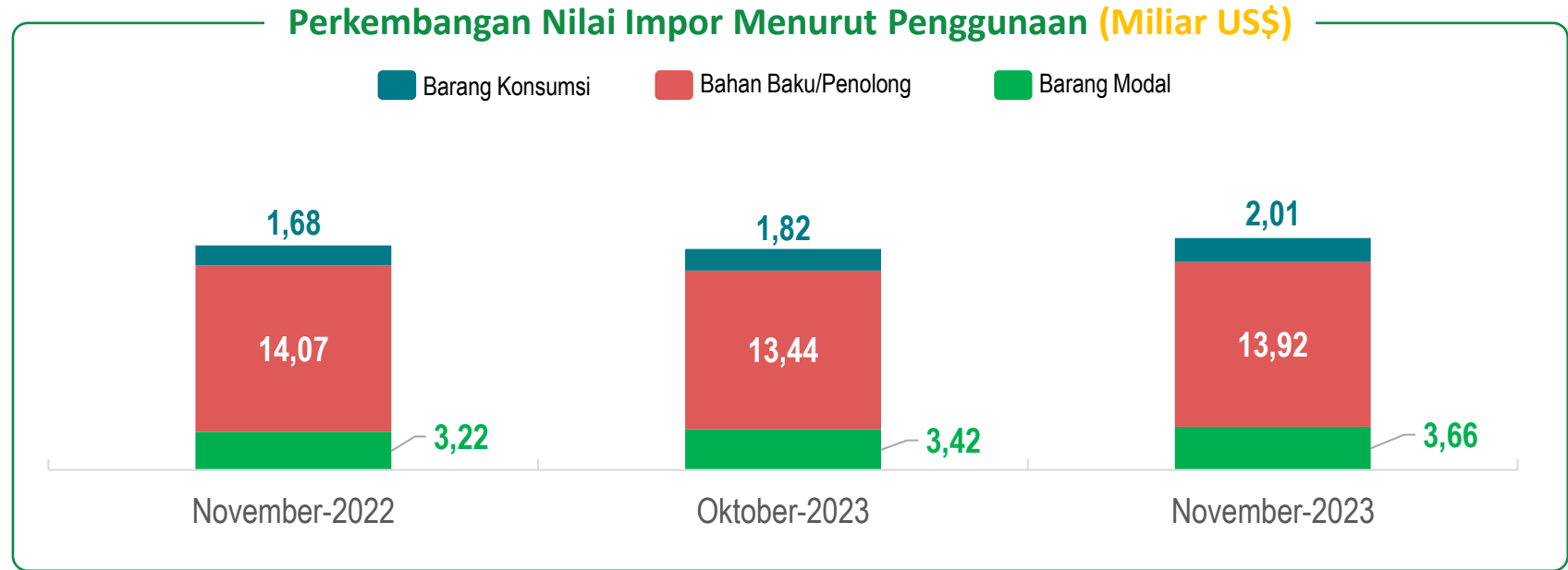
# PERKEMBANGAN IMPOR MENURUT PENGGUNAAN

Impor untuk seluruh jenis penggunaan **meningkat** pada November 2023




Peningkatan nilai impor bulanan terjadi pada **seluruh kelompok impor menurut penggunaan** dengan persentase peningkatan terbesar terjadi pada **kelompok barang konsumsi**.

Sementara, secara tahunan, nilai impor **bahan baku/penolong** mengalami **penurunan**.



Barang Konsumsi    Bahan Baku/Penolong    Barang Modal

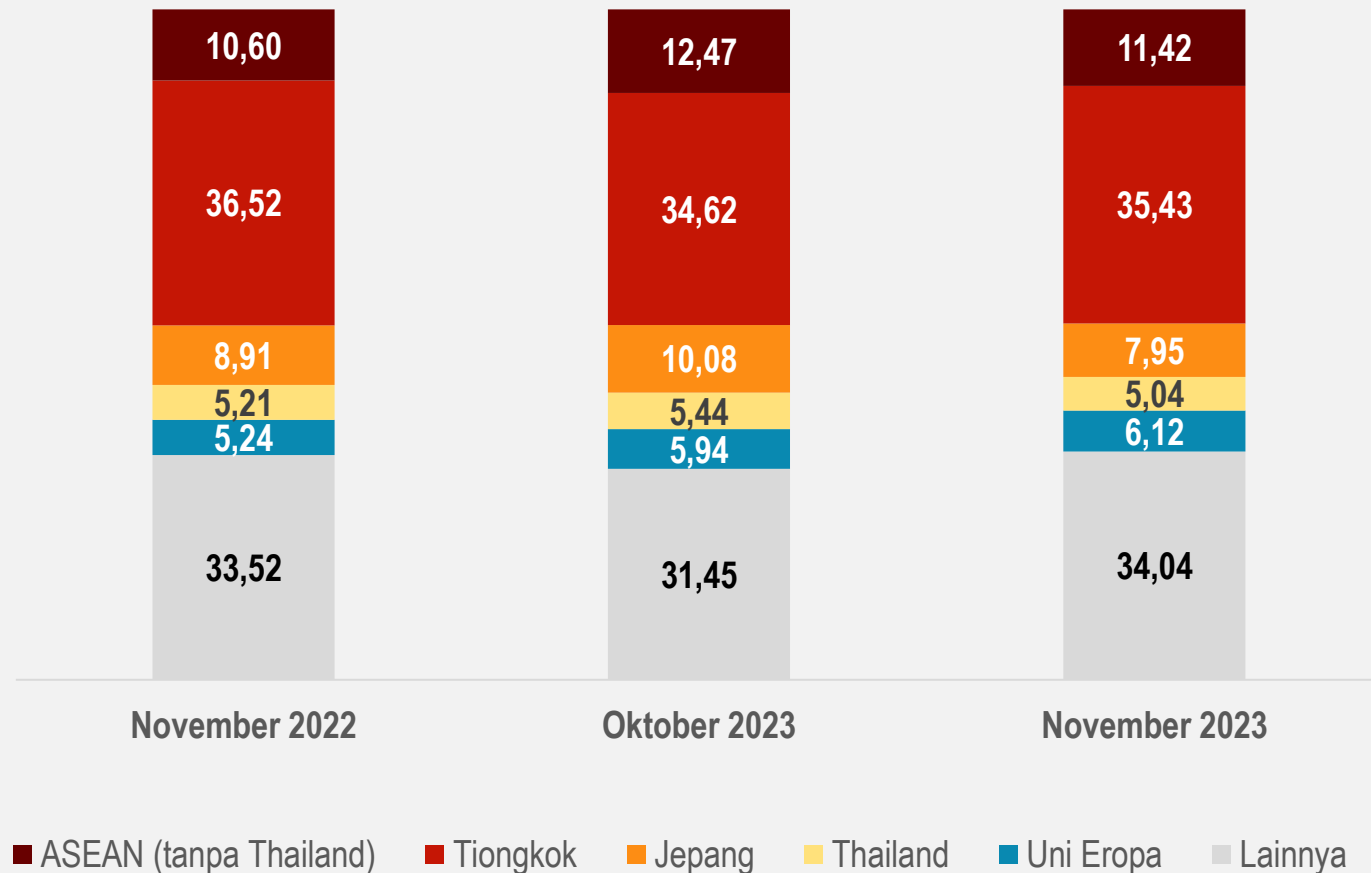


# PANGSA IMPOR NONMIGAS NEGARA UTAMA ASAL IMPOR DAN KAWASAN

November 2023




## Pangsa Nilai Impor Berdasarkan Negara Utama Asal Impor (%)



Tiongkok masih menjadi negara utama asal impor nonmigas Indonesia dengan kontribusi **mencapai 35,43 persen**.

Pangsa impor nonmigas dari negara-negara Uni Eropa **meningkat** secara bulanan dan tahunan.



# IMPOR NONMIGAS DARI NEGARA UTAMA ASAL IMPOR

Nilai impor nonmigas dari Tiongkok yang merupakan mitra dagang utama mengalami peningkatan secara bulanan

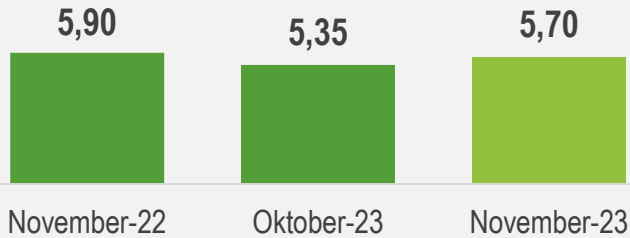


Tiongkok

Pangsa Nov 2023: **35,43%**

↑ m-to-m : **6,55%**  
 ↓ y-on-y : **-3,34%**

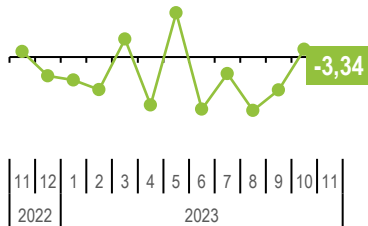
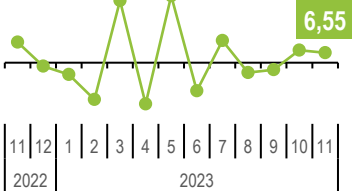
Nilai Impor Nonmigas (Miliar US\$)



Perkembangan Pertumbuhan (%)

m-to-m

y-on-y



Jepang

Pangsa Nov 2023: **7,95%**

↓ m-to-m : **-17,92%**  
 ↓ y-on-y : **-11,08%**

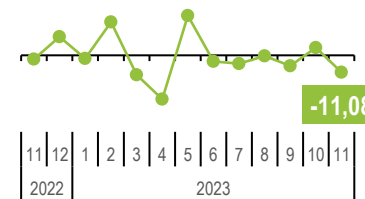
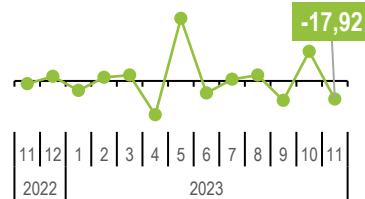
Nilai Impor Nonmigas (Miliar US\$)



Perkembangan Pertumbuhan (%)

m-to-m

y-on-y

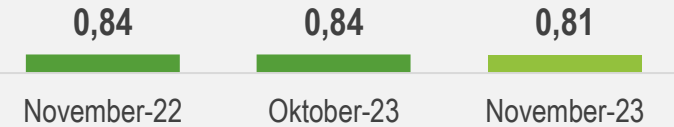


Thailand

Pangsa Nov 2023: **5,04%**

↓ m-to-m : **-3,45%**  
 ↓ y-on-y : **-3,57%**

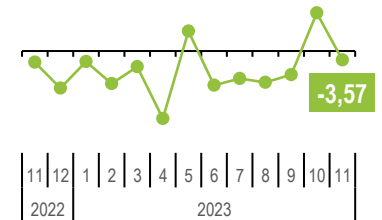
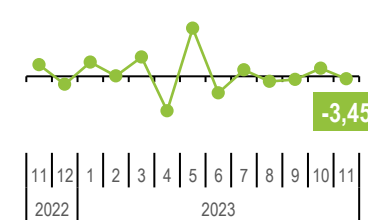
Nilai Impor Nonmigas (Miliar US\$)



Perkembangan Pertumbuhan (%)

m-to-m

y-on-y



# NILAI IMPOR TOTAL DAN NONMIGAS KUMULATIF

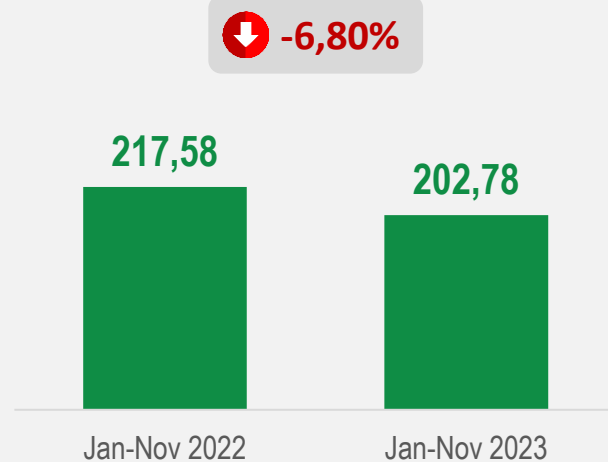
Januari-November 2022 & Januari-November 2023 (miliar US\$)



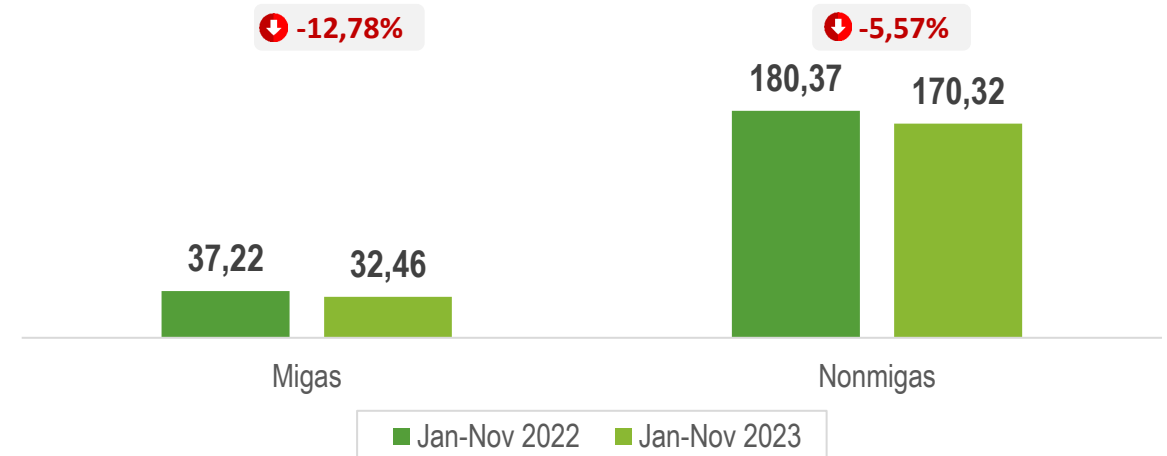
Total nilai impor pada Januari-November 2023 **turun 6,80 persen** dari periode yang sama tahun lalu.

Penyumbang utama penurunan total nilai impor adalah impor bahan baku/penolong yang **turun 5,99 persen**.

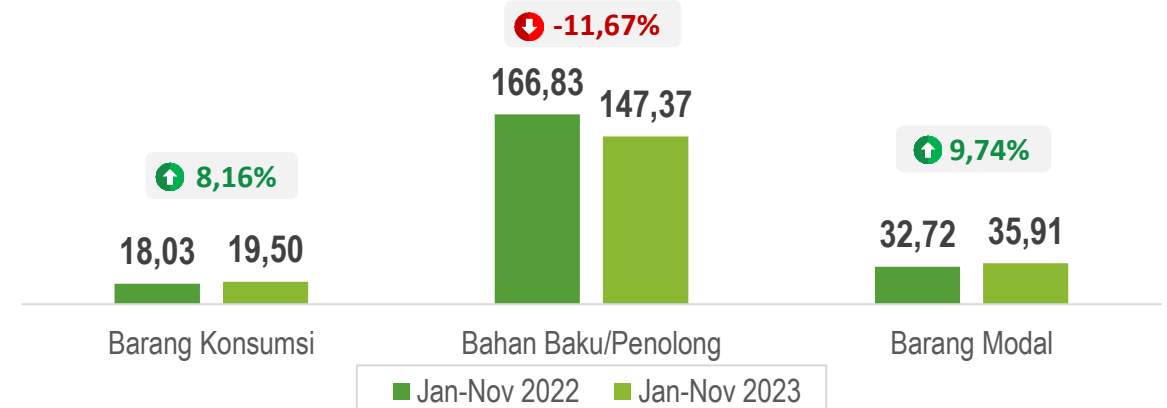
## Perkembangan Nilai Impor (Miliar US\$)



## Perkembangan Nilai Impor Migas dan Nonmigas (Miliar US\$)



## Perkembangan Nilai Impor Nonmigas Menurut Penggunaan (Miliar US\$)

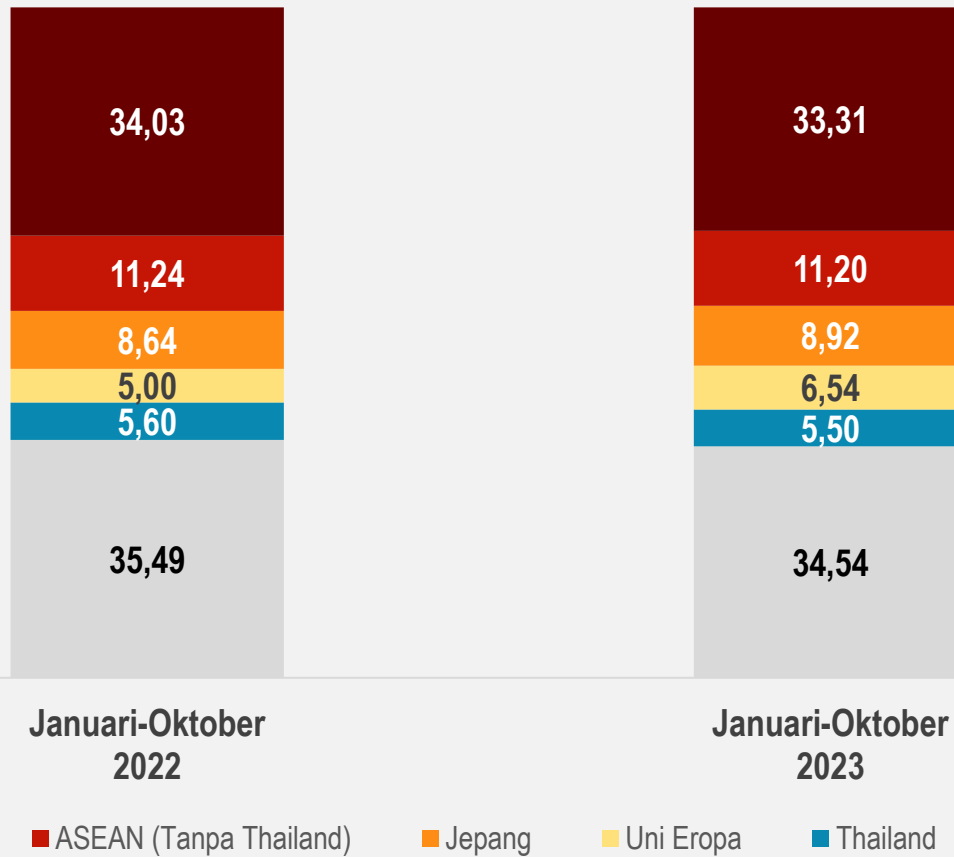


# PANGSA IMPOR NONMIGAS NEGARA UTAMA ASAL IMPOR DAN KAWASAN

Januari—November 2023



## Pangsa Nilai Impor Berdasarkan Negara Utama Asal Impor (%)



Secara kumulatif Januari-November 2023, pangsa pasar impor nonmigas dari **Tiongkok mengalami penurunan** jika dibandingkan dengan periode yang sama tahun lalu.

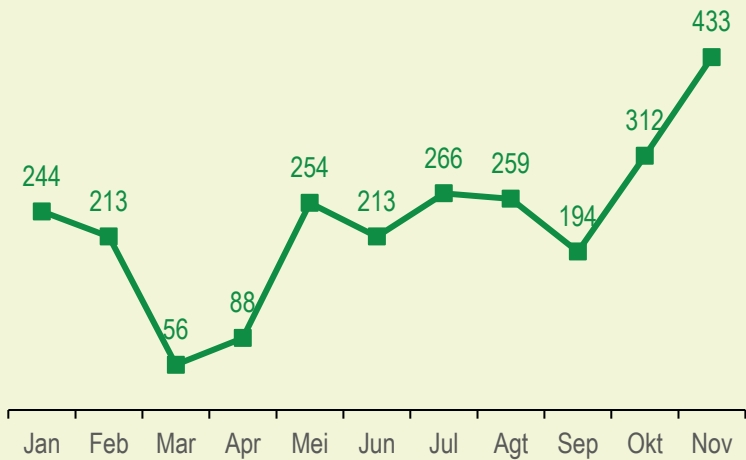
Pangsa impor nonmigas dari negara-negara **Uni Eropa dan Jepang semakin meningkat**, sementara pangsa impor dari negara-negara ASEAN **mengalami penurunan**.



# IMPOR BEBERAPA KOMODITAS PANGAN

Januari—November 2023

## Impor Beras (Ribun Ton)

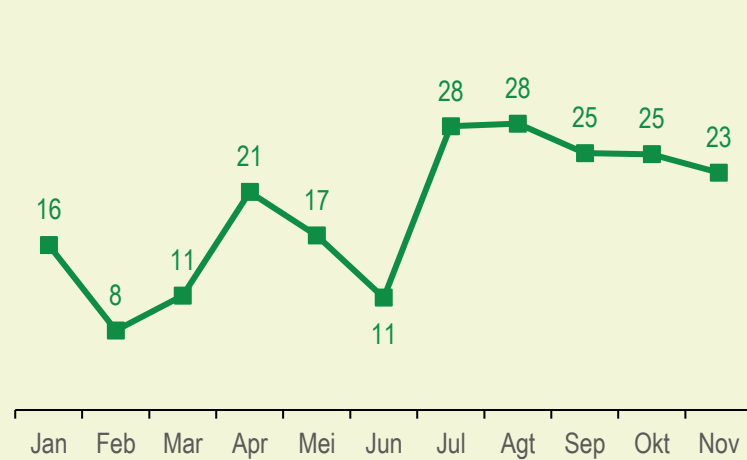


Januari—November 2023

- ✓ Volume: **2,53 juta ton**
- ✓ Nilai: **US\$1,45 miliar**
- ✓ Negara Utama:
  - Thailand [45,27%]
  - Vietnam [41,49%]
  - Pakistan [7,17%]

Cakupan Kode HS:  
 10061010 10062090 10063050 10063091  
 10061090 10063030 10063060 10063099  
 10062010 10063040 10063070 10064090

## Daging Jenis Lembu (Ribun Ton)

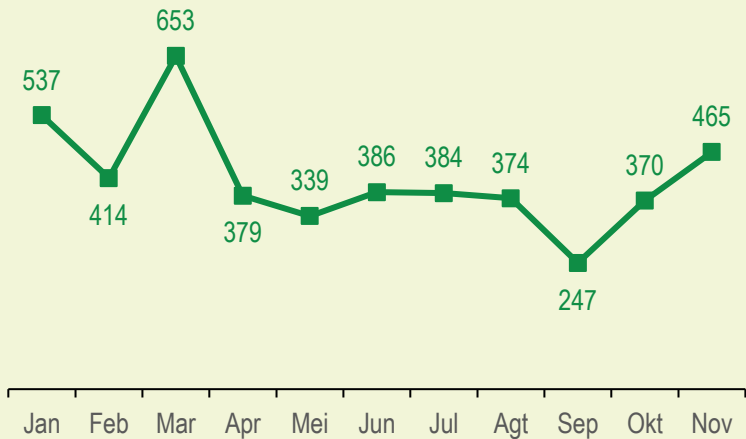


Januari—November 2023

- ✓ Volume: **214,27 ribu ton**
- ✓ Nilai: **US\$753,84 juta**
- ✓ Negara Utama:
  - India [42,57%]
  - Australia [44,22%]
  - Amerika Serikat [8,33%]

Cakupan Kode HS:  
 02011000 02013000 02022000 02102000  
 02012000 02021000 02023000

## Impor Gula (Ribun Ton)

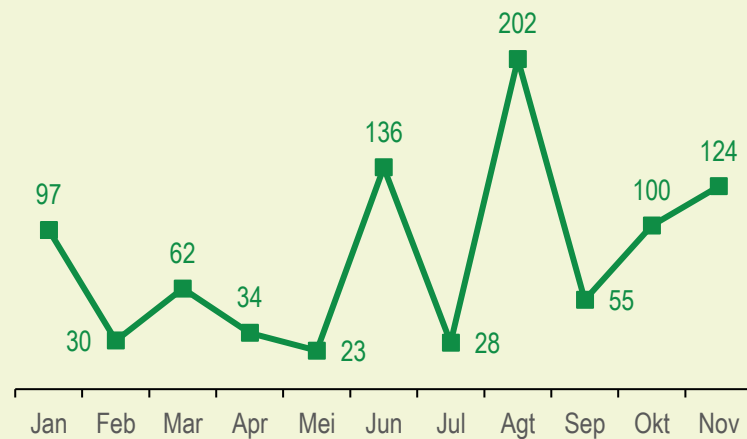


Januari—November 2023

- ✓ Volume: **4,55 juta ton**
- ✓ Nilai: **US\$2,54 miliar**
- ✓ Negara Utama:
  - Thailand [48,82%]
  - Brasil [24,85%]
  - Australia [18,94%]

Cakupan Kode HS:  
 17011300 17019100 17019990  
 17011400 17019910

## Impor Jagung (Ribun Ton)



Januari—November 2023

- ✓ Volume: **892,08 ribu ton**
- ✓ Nilai: **US\$276,07 juta**
- ✓ Negara Utama:
  - Argentina [53,88%]
  - Brasil [43,49%]
  - Amerika Serikat [1,14%]

Cakupan Kode HS:  
 10051000 10059010 10059091

An aerial view of a port area, showing a large ship named 'TANTO STAR' docked at a pier. The ship's name and 'JAKARTA' are visible on its side. In the foreground, there are several stacks of colorful shipping containers (blue, red, yellow) and a road with a white truck. The background shows more port infrastructure and a body of water. The entire image is overlaid with a semi-transparent green filter.

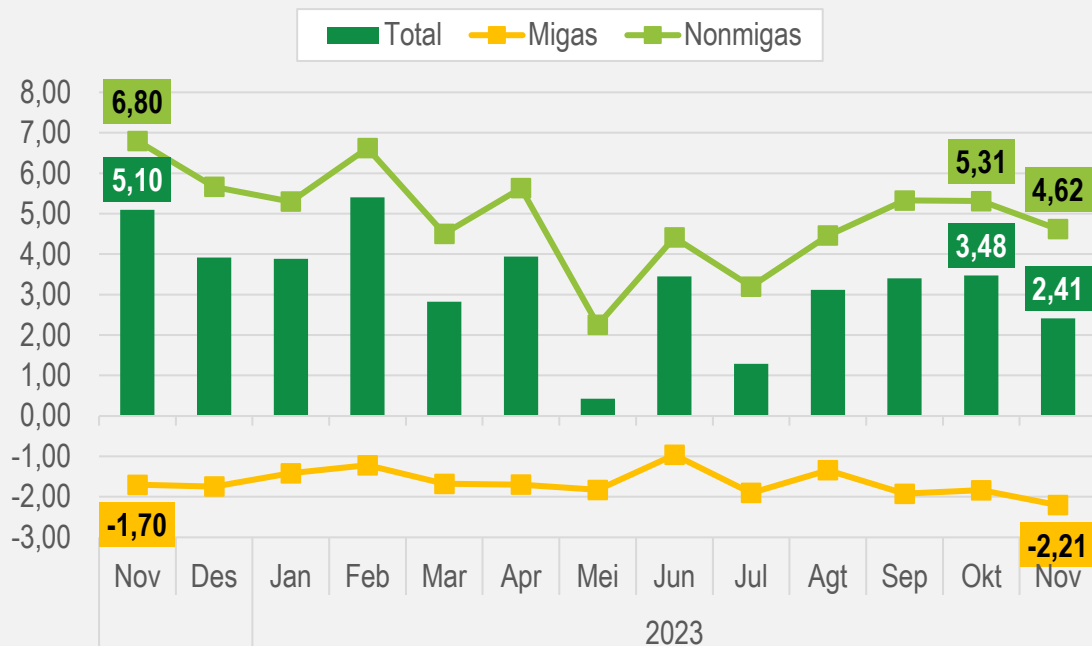
# **NERACA PERDAGANGAN BARANG**

# NERACA PERDAGANGAN BARANG

Neraca perdagangan Indonesia kembali surplus selama 43 bulan beruntun pada November 2023



Perkembangan Neraca Perdagangan Bulanan Indonesia, November 2022—November 2023 (Miliar US\$)



November 2023

Neraca Perdagangan (Miliar US\$)

*m-to-m*

↓ 1,06

*y-on-y*

↓ 2,68

Neraca Perdagangan Kumulatif, Januari—November 2023 (Miliar US\$)

↓ 16,91 Miliar US\$

50,54


Januari-November 2022

33,63

Januari-November 2023



Secara kumulatif hingga November 2023, total surplus neraca perdagangan tahun ini **lebih rendah** dibandingkan periode yang sama tahun lalu.



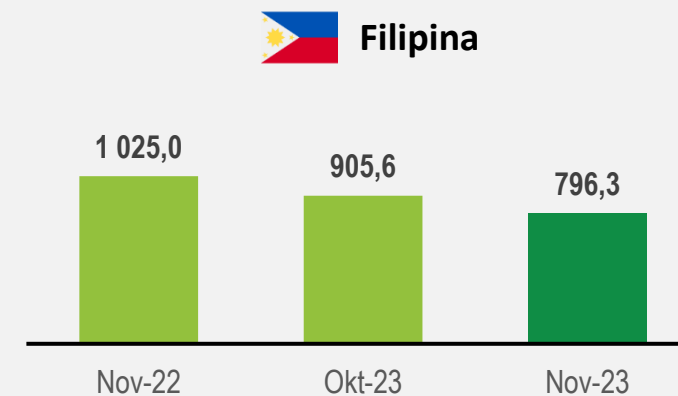
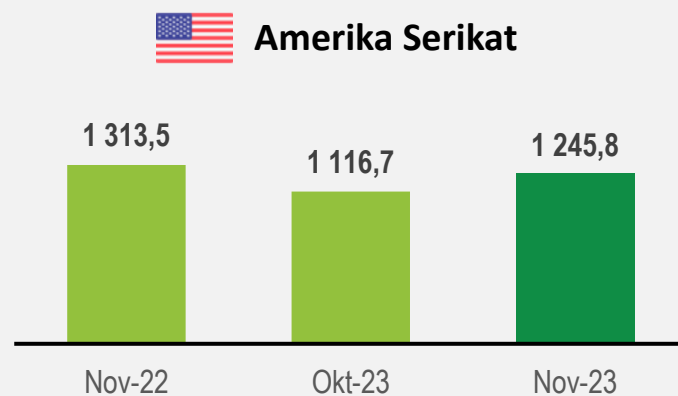
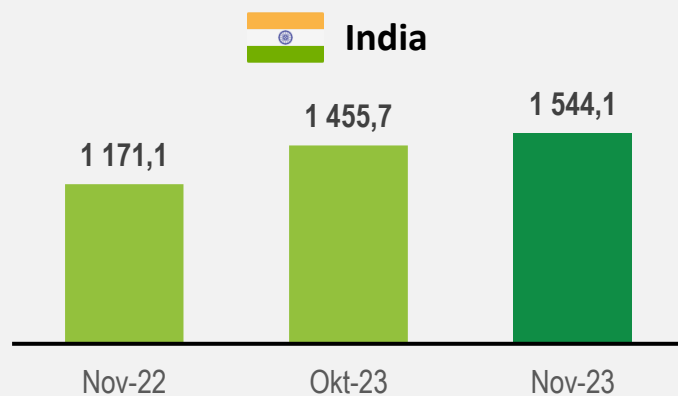


# NERACA PERDAGANGAN NONMIGAS INDONESIA MENURUT NEGARA

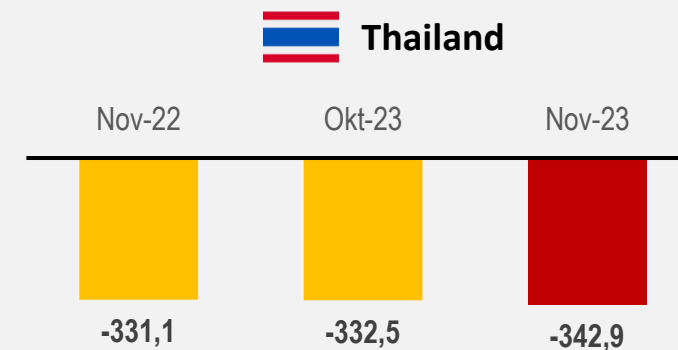
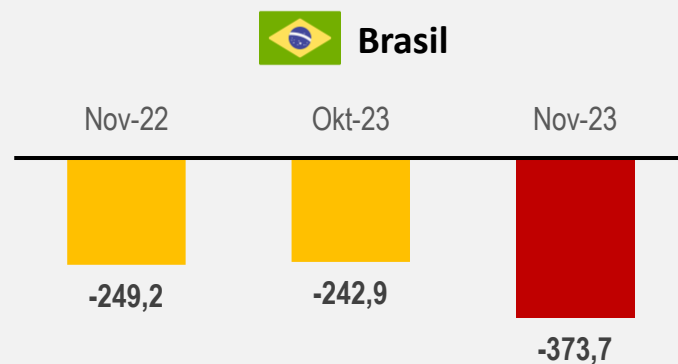
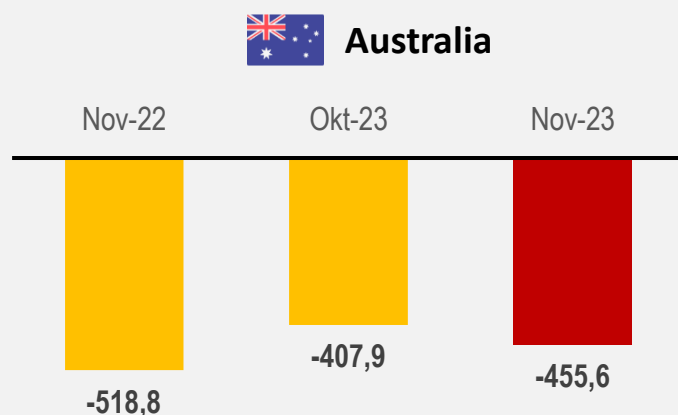
(dalam Juta US\$)



## + 3 Negara Penyumbang Surplus Terbesar (November 2023)




## 3 Negara Penyumbang Defisit Terdalam (November 2023)



# RINGKASAN PERKEMBANGAN EKSPOR-IMPOR NOVEMBER 2023



- ▶ Pada November 2023, nilai ekspor Indonesia mengalami **penurunan**, baik secara bulanan maupun tahunan. Penyumbang utama penurunan nilai ekspor secara bulanan adalah besi dan baja, nikel dan barang daripadanya, dan ampas dan sisa industri makanan. Sementara itu, penurunan nilai ekspor secara tahunan utamanya disumbang oleh bahan bakar mineral, lemak dan minyak hewan/nabati, dan pulp dari kayu.
- ▶ Sebaliknya, nilai impor mengalami **kenaikan**, baik secara bulanan maupun tahunan. Penyumbang utama peningkatan nilai impor secara bulanan adalah besi dan baja, ampas dan sisa industri makanan, dan pupuk.
- ▶ Neraca perdagangan barang kembali **mengalami surplus selama 43 bulan berturut-turut** meskipun lebih rendah dibandingkan dengan bulan yang sama tahun lalu.



# ST 2023

## SENSUS PERTANIAN

*Mencatat Pertanian Indonesia  
untuk Kedaulatan Pangan dan Kesejahteraan Petani*

*Terima Kasih*  
[www.bps.go.id](http://www.bps.go.id)





**BAHAN TAYANG DAN NASKAH BRS  
DAPAT DIUNDUH MELALUI TAUTAN BERIKUT:**

***[bps.go.id/pressrelease.html](https://bps.go.id/pressrelease.html)***

