

STATISTIK PEMOTONGAN TERNAK PROVINSI KALIMANTAN TIMUR 2019



STATISTIK PEMOTONGAN TERNAK PROVINSI KALIMANTAN TIMUR 2019



STATISTIK PEMOTONGAN TERNAK PROVINSI KALIMANTAN TIMUR 2019

ISBN: 978-623-7693-14-7

No. Publikasi: 64530.2004

Katalog: 5302002.64

Ukuran Buku: 18,2 cm x 25,7 cm

Jumlah Halaman: viii + 74 halaman

Naskah:

Bidang Statistik Produksi

Badan Pusat Statistik Povinsi Kalimantan Timur

Penyunting:

Bidang Statistik Produksi

Badan Pusat Statistik Povinsi Kalimantan Timur

Desain Cover oleh:

Bidang Statistik Produksi

Badan Pusat Statistik Povinsi Kalimantan Timur

Diterbitkan oleh:

©Badan Pusat Statistik Provinsi Kalimantan Timur

Dicetak oleh:

-

Sumber Ilustrasi:

freepik.com, flaticon.com, unsplash.com, pixabay.com

Dilarang mengumumkan, mendistribusikan, mengkomunikasikan, dan/atau menggandakan sebagian atau seluruh isi buku ini untuk tujuan komersial tanpa izin tertulis dari Badan Pusat Statistik Provinsi Kalimantan Timur

KATA PENGANTAR

Publikasi Statistik Pemotongan Ternak Provinsi Kalimantan Timur 2019 merupakan publikasi tahunan yang memuat hasil pengumpulan data Rumah Potong Hewan (RPH) baik milik pemerintah maupun swasta. Khusus untuk Kabupaten Kutai Barat dan Kabupaten Mahakam Ulu, data diambil dari Dinas Peternakan setempat, dikarenakan di daerah tersebut tidak memiliki RPH atau TPH. Publikasi ini mencakup data terkait dengan kegiatan pemotongan dan produksi hasil pemotongan ternak.

Publikasi ini terwujud berkat kerjasama dan dukungan dari berbagai pihak, baik dari petugas RPH dan TPH, maupun Dinas Peternakan Provinsi Kalimantan Timur beserta jajarannya, serta bantuan dari pihak lainnya mulai dari kegiatan pengumpulan data sampai dengan pengolahan dan penyajian. Untuk itu, kepada semua pihak yang telah memberikan kontribusi, disampaikan penghargaan dan terima kasih.

Kritik dan saran dari pengguna data untuk kesempurnaan publikasi selanjutnya sangat diharapkan, semoga publikasi ini dapat bermanfaat bagi para konsumen data.

Samarinda, November 2020
KEPALA BADAN PUSAT STATISTIK
PROVINSI KALIMANTAN TIMUR



Dr. Drs. Anggoro Dwitjahyono, M.Si.

DAFTAR ISI

	Halaman
KATA PENGANTAR	iii
DAFTAR ISI	v
DAFTAR TABEL	vi
DAFTAR GAMBAR	viii
PENJELASAN	1
I. UMUM	1
II. METEDEOLOGI	1
III. KONSEP DAN DEFINISI	2
RINGKASAN	3
LAMPIRAN	9

DAFTAR TABEL

Tabel		Halaman
A	Jumlah Ternak yang Dipotong di Rumah Potong Hewan dan di Luar Rumah Potong Hewan yang Dilaporkan Menurut Jenis Ternak (Ekor), 2019	11
1.1	Pemotongan Sapi Menurut Kabupaten/Kota dan Triwulan (Ekor), 2019	12
1.2	Pemotongan Kerbau Menurut Kabupaten/Kota dan Triwulan (Ekor), 2019	13
1.3	Pemotongan Babi Menurut Kabupaten/Kota dan Triwulan (Ekor), 2019	14
2.1	Pemotongan Sapi Menurut Kabupaten/Kota, Jenis Kelamin dan Triwulan (Ekor), 2019	15
2.2	Pemotongan Kerbau Menurut Kabupaten/Kota, Jenis Kelamin dan Triwulan (Ekor), 2019	17
2.3	Pemotongan Babi Menurut Kabupaten/Kota, Jenis Kelamin dan Triwulan (Ekor), 2019	19
3.1	Jumlah Sapi yang Dipotong di RPH/TPH Menurut Kabupaten/Kota dan Kepemilikan Ternak (Ekor), 2019	21
3.2	Jumlah Kerbau yang Dipotong di RPH/TPH Menurut Kabupaten/Kota dan Kepemilikan Ternak (Ekor), 2019	22
3.3	Jumlah Babi yang Dipotong di RPH/TPH Menurut Kabupaten/Kota dan Kepemilikan Ternak (Ekor), 2019	23
4.1	Pemotongan Sapi Tercatat di Luar RPH/TPH Menurut Kabupaten/Kota dan Triwulan (Ekor), 2019	24
4.2	Pemotongan Kerbau Tercatat di Luar RPH/TPH Menurut Kabupaten/Kota dan Triwulan (Ekor), 2019	25
4.3	Pemotongan Kambing Tercatat di Luar RPH/TPH Menurut Kabupaten/Kota dan Triwulan (Ekor), 2019	26
4.4	Pemotongan Domba Tercatat di Luar RPH/TPH Menurut Kabupaten/Kota dan Triwulan (Ekor), 2019	27
4.5	Pemotongan Babi Tercatat di Luar RPH/TPH Menurut Kabupaten/Kota dan Triwulan (Ekor), 2019	28
5.1	Rata-Rata Berat Hidup Sapi yang Dipotong Menurut Kabupaten/Kota dan Triwulan (Kg), 2019	29
5.2	Rata-Rata Berat Hidup Kerbau yang Dipotong Menurut Kabupaten/Kota dan Triwulan (Kg), 2019	30
5.3	Rata-Rata Berat Hidup Babi yang Dipotong Menurut Kabupaten/Kota dan Triwulan (Kg), 2019	31
6.1	Asal Ternak Sapi yang Dipotong Menurut Kabupaten/Kota (Ekor), 2019	32
6.2	Asal Ternak Kerbau yang Dipotong Menurut Kabupaten/Kota (Ekor), 2019	33
6.3	Asal Ternak Babi yang Dipotong Menurut Kabupaten/Kota (Ekor), 2019	34

Tabel	Halaman
7.1.1 Produksi dari Pemotongan Sapi Menurut Kabupaen/Kota, Triwulan I 2019	35
7.1.2 Produksi dari Pemotongan Sapi Menurut Kabupaen/Kota, Triwulan II 2019 ..	37
7.1.3 Produksi dari Pemotongan Sapi Menurut Kabupaen/Kota, Triwulan III 2019..	39
7.1.4 Produksi dari Pemotongan Sapi Menurut Kabupaen/Kota, Triwulan IV 2019..	41
7.1.5 Produksi dari Pemotongan Sapi Menurut Kabupaen/Kota, 2019	43
7.2.1 Produksi dari Pemotongan Kerbau Menurut Kabupaen/Kota, Triwulan I 2019	45
7.2.2 Produksi dari Pemotongan Kerbau Menurut Kabupaen/Kota, Triwulan II 2019	47
7.2.3 Produksi dari Pemotongan Kerbau Menurut Kabupaen/Kota, Triwulan III 2019.....	49
7.2.4 Produksi dari Pemotongan Kerbau Menurut Kabupaen/Kota, Triwulan IV 2019	51
7.2.5 Produksi dari Pemotongan Kerbau Menurut Kabupaen/Kota, 2019.....	53
7.3.1 Produksi dari Pemotongan Babi Menurut Kabupaen/Kota, Triwulan I 2019 ...	55
7.3.2 Produksi dari Pemotongan Babi Menurut Kabupaen/Kota, Triwulan II 2019 ..	57
7.3.3 Produksi dari Pemotongan Babi Menurut Kabupaen/Kota, Triwulan III 2019..	59
7.3.4 Produksi dari Pemotongan Babi Menurut Kabupaen/Kota, Triwulan IV 2019..	61
7.3.5 Produksi dari Pemotongan Babi Menurut Kabupaen/Kota, 2019	63
8.1.1 Pemotongan Sapi Betina Menurut Kabupaten/Kota dan Alasan Pemotongan (Ekor), Triwulan I 2019	65
8.1.2 Pemotongan Sapi Betina Menurut Kabupaten/Kota dan Alasan Pemotongan (Ekor), Triwulan II 2019	66
8.1.3 Pemotongan Sapi Betina Menurut Kabupaten/Kota dan Alasan Pemotongan (Ekor), Triwulan III 2019	67
8.1.4 Pemotongan Sapi Betina Menurut Kabupaten/Kota dan Alasan Pemotongan (Ekor), Triwulan IV 2019	88
8.1.5 Pemotongan Sapi Betina Menurut Kabupaten/Kota dan Alasan Pemotongan (Ekor), 2019	69
8.2.1 Pemotongan Kerbau Betina Menurut Kabupaten/Kota dan Alasan Pemotongan (Ekor), Triwulan I 2019	70
8.2.2 Pemotongan Kerbau Betina Menurut Kabupaten/Kota dan Alasan Pemotongan (Ekor), Triwulan II 2019	71
8.2.3 Pemotongan Kerbau Betina Menurut Kabupaten/Kota dan Alasan Pemotongan (Ekor), Triwulan III 2019	72
8.2.4 Pemotongan Kerbau Betina Menurut Kabupaten/Kota dan Alasan Pemotongan (Ekor), Triwulan IV 2019	73
8.2.5 Pemotongan Kerbau Betina Menurut Kabupaten/Kota dan Alasan Pemotongan (Ekor), 2019	74

DAFTAR GAMBAR

Gambar	Halaman
1.1 Perkembangan Ternak Tahun 2019	3
1.2 Persentase Pemotongan Ternak Sapi Betina Tahun 2018-2019	4
1.3 Rata-Rata Berat hidup Ternak,Produksi Karkas dan Daging yang dipotong di RPH, 2019	5
1.4 Pemotongan Ternak menurut jenis ternak dan kepemilikan ternak ,tahun 2019.....	7
1.5 Pemotongan ternak diluar RPH Tahun 2019.....	8

UMUM

Salah satu tujuan utama pembangunan Subsektor Peternakan adalah meningkatkan populasi dan produksi hasil peternakan. Produksi hasil peternakan berupa daging, telur, dan susu digunakan untuk memenuhi permintaan dalam negeri guna meningkatkan konsumsi protein hewani per kapita. Di samping itu, data populasi dan produksi hasil peternakan juga dapat digunakan untuk mengukur keberhasilan swasembada daging serta program peternakan lain yang dijalankan oleh pemerintah.

Pengumpulan data RPH/TPH Triwulanan merupakan salah satu upaya untuk mendapatkan produksi daging untuk konsumsi. Selain data daging, juga dikumpulkan data produksi berupa jeroan, kulit basah, dan produksi lainnya seperti kepala, kaki, dan ekor. Data produksi ini digunakan sebagai dasar penghitungan Pendapatan Regional Subsektor Peternakan. Selain itu, dari pengumpulan data RPH/TPH diperoleh parameter pemotongan ternak sebagai salah satu dasar pembuatan proyeksi populasi ternak dan sebagainya.

METODOLOGI

Pengumpulan data dilakukan secara sensus lengkap di Provinsi Kalimantan Timur, dengan periode pengumpulan secara triwulan. Pelaksanaan lapang diatur sebagai berikut:

Triwulan I : Periode data bulan Januari- Maret, dikumpulkan pada awal April

Triwulan II : Periode data bulan April-Juni, dikumpulkan pada awal Juli

Triwulan III : Periode data bulan Juli- September, dikumpulkan pada awal Oktober

Triwulan IV : Periode data bulan Oktober- Desember, dikumpulkan pada awal Januari tahun berikutnya

Pengumpulan data secara series telah dimulai pada awal tahun 1987 melalui pendekatan RPH dan Keurmater. Mulai tahun 2013 pengumpulan data ini menggunakan dua pendekatan RPH dan TPH. RPH dan TPH yang dicakup adalah milik pemerintah dan swasta. Masing-masing pendekatan menggunakan kuesioner yang sama, yaitu Daftar RPH/TPH. Namun demikian, terdapat Kabupaten/Kota di Provinsi Kalimantan Timur yang tidak memiliki RPH atau TPH. Kabupaten tersebut adalah Kabupaten Kutai Barat dan Kabupaten Mahakam Ulu. Oleh karena itu, data pemotongan ternak di Kabupaten tersebut diperoleh dari Dinas Peternakan Kabupaten setempat.

Daftar RPH/TPH terdiri dari sebelas blok pertanyaan yaitu:

Blok I : Pengenalan tempat

Blok II : Catatan

Blok III : Jumlah ternak yang dipotong di RPH/TPH

- Blok IV : Rata-rata berat ternak hidup dan produksi hasil pemotongan pada RPH/TPH
- Blok V : Rata-rata harga ternak hidup dan produksi hasil pemotongan pada RPH/TPH
- Blok VI : Jumlah sapi dan kerbau betina yang dipotong menurut alasan pemotongan
- Blok VII : Keterangan asal ternak yang dipotong
- Blok VIII : Jumlah ternak yang dipotong menurut kepemilikan ternak
- Blok IX : Jumlah pemotongan ternak di luar RPH/TPH berdasarkan hasil wawancara
- Blok X : Keterangan responden
- Blok XI : Keterangan petugas



KONSEP DAN DEFINISI

RPH adalah semua tempat pemotongan hewan/ternak yang mempunyai bangunan permanen atau semi permanen yang khusus digunakan untuk tempat pemotongan hewan/ternak yang telah ditetapkan oleh pemerintah sebagai RPH.

TPH adalah semua tempat pemotongan hewan/ternak yang mempunyai bangunan maupun tidak yang biasanya digunakan sebagai tempat pemotongan hewan/ternak dan biasanya terdapat pencatatan pemotongan.

Karkas adalah seluruh daging dan tulang dari ternak yang dipotong tanpa kepala, jeroan, dan kaki bagian bawah.

Daging adalah bagian dari otot skeletal karkas yang lazim, aman, dan layak dikonsumsi oleh manusia, terdiri atas potongan daging bertulang dan daging tanpa tulang, dapat berupa daging segar hangat, segar dingin (*chilled*) atau karkas beku (*frozen*).

Jeroan adalah isi rongga perut dan rongga dada dari ternak ruminansia yang disembelih (misal hati, usus, paru) dan layak dikonsumsi oleh manusia.

Kulit Basah adalah kulit ternak yang dipotong dan belum mengalami proses pengeringan/pengolahan.

Produksi lainnya adalah produksi lain dari ternak yang dipotong selain karkas, jeroan, dan kulit basah. Contohnya kepala, kaki bagian bawah, ekor, tanduk, dan lain- lain.

Positif *Brucellosis* adalah jenis penyakit kelamin pada ternak yang dapat menular, serta dapat mengakibatkan kemandulan pada ternak yang diserang (ditentukan berdasarkan hasil pemeriksaan medis).

Rumpun Hewan adalah yang selanjutnya disebut Rumpun adalah segolongan hewan dari suatu spesies yang mempunyai ciri fenotipe yang khas dan dapat diwariskan pada keturunannya.

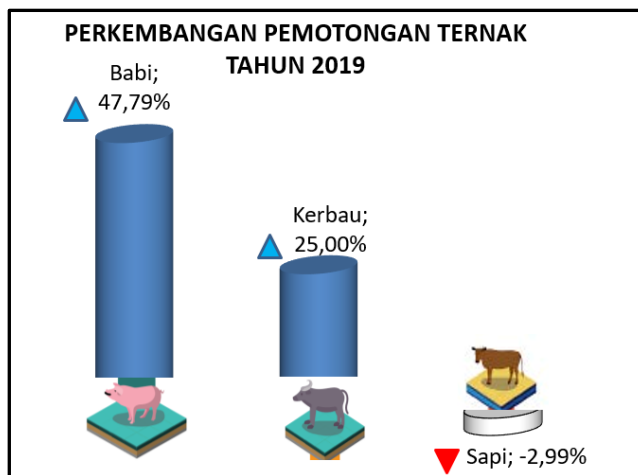
Pengumpulan data secara series telah dimulai pada awal tahun 1987 melalui pendekatan RPH dan Keurmaster. Mulai tahun 2013 pengumpulan data ini menggunakan dua pendekatan RPH dan TPH. RPH dan TPH yang dicakup adalah milik pemerintah dan swasta. Masing-masing pendekatan menggunakan kuesioner yang sama, yaitu Daftar RPH/ TPH.

Salah satu parameter penting pada subsektor peternakan adalah parameter pemotongan ternak. Dengan parameter pemotongan ternak yang dikaitkan dengan jumlah ternak pada RPH, dapat diketahui berapa besar produksi daging hasil pemotongan di suatu wilayah. Jumlah unit pemotongan ternak atau RPH pada awal tahun 2019 ada sebanyak 9 unit yang tersebar di 8 kab/kota, sementara di Kabupaten Kutai Barat dan Mahakam Ulu tidak ada RPH, sehingga data pemotongan ternak diperoleh dari catatan pemotongan ternak yang ada pada dinas yang menangani fungsi peternakan di kabupaten yang bersangkutan. Dengan informasi ini diharapkan semua data pemotongan ternak tercatat dapat dicakup 100 persen.

JUMLAH PEMOTONGAN TERNAK

Pada tahun 2019 ternak sapi mengalami penurunan pemotongan di RPH/TPH dibandingkan tahun sebelumnya yaitu sebesar 2,99 persen. Sedangkan ternak babi dan kerbau mengalami peningkatan pemotongan masing-masing sebesar 47,79 persen dan 25,00 persen. Sementara ternak kuda, kambing dan domba pada tahun 2019 tidak ada pemotongan di RPH.

Pemotongan ternak sapi terjadi di seluruh kabupaten/kota kecuali Kabupaten Kutai Barat dan Mahakam Ulu. Jika dibandingkan dengan tahun sebelumnya, pada tahun 2019 jumlah ternak sapi yang dipotong mengalami penurunan di seluruh triwulan. Penurunan tertinggi terjadi pada triwulan I sebesar 9,92 persen; lalu diikuti triwulan II sebesar 1,89 persen; triwulan IV sebesar 0,69 persen dan triwulan III sebesar 0,31 persen.

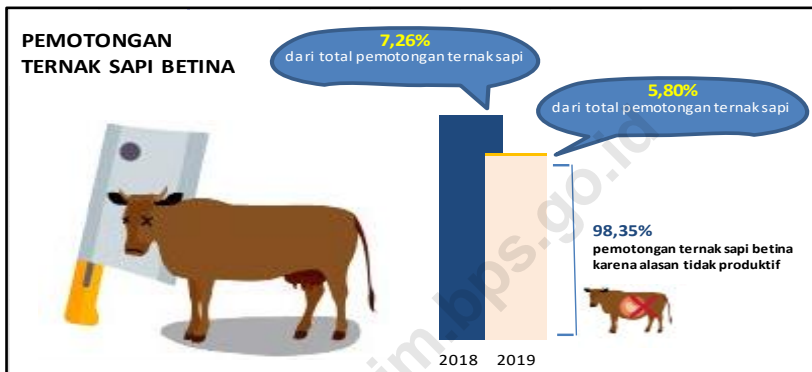


Gambar 1.1 Perkembangan Pemotongan Ternak Tahun 2019

Sumber: BPS, Laporan Triwulanan Pemotongan Ternak

Sedangkan untuk jenis ternak babi, pemotongan hanya terjadi di Kota Samarinda. Berbeda dengan ternak sapi, pada tahun 2019 angka pemotongan ternak babi mengalami peningkatan di seluruh triwulan. Peningkatan pemotongan babi tertinggi pada triwulan I sebesar 63,01 persen.

Pada tahun 2019, persentase pemotongan ternak sapi betina terhadap jumlah pemotongan ternak sapi sebesar 5,80 persen, sedangkan pada tahun 2018 sebesar 7,26 persen. Alasan pemotongan ternak sapi betina sebesar 98,35 persen dilakukan karena tidak produktif. Pemotongan sapi betina terhadap total sapi yang dipotong per triwulan masing-masing adalah triwulan I sebesar 7,41 persen, triwulan II sebesar 5,28 persen, triwulan III sebesar 5,26 persen dan triwulan IV sebesar 5,65 persen.



Gambar 1.2 Persentase Pemotongan Ternak Sapi Betina Tahun 2018-2019

Sumber: BPS, Laporan Triwulanan Pemotongan Ternak

RATA-RATA BERAT SAPI HIDUP

Rata-rata berat hidup sapi brahman yang dipotong di RPH pada tahun 2019 adalah 404,22 kg per ekor. Mulai Februari 2017, rata-rata berat sapi yang boleh diimpor ke Indonesia maksimum 450 kilogram. Dengan demikian, jika ada sapi impor seperti sapi brangus yang dipotong di RPH/TPH di bawah standar yang ditentukan maka dapat dikatakan sapi-sapi tersebut belum layak untuk dipotong karena masih dibawah berat impor.

Rata-rata Berat Sapi Hidup dan Ternak Lain yang Dipotong di RPH menurut Rumpun dan Triwulan, 2019 (Kg per Ekor)

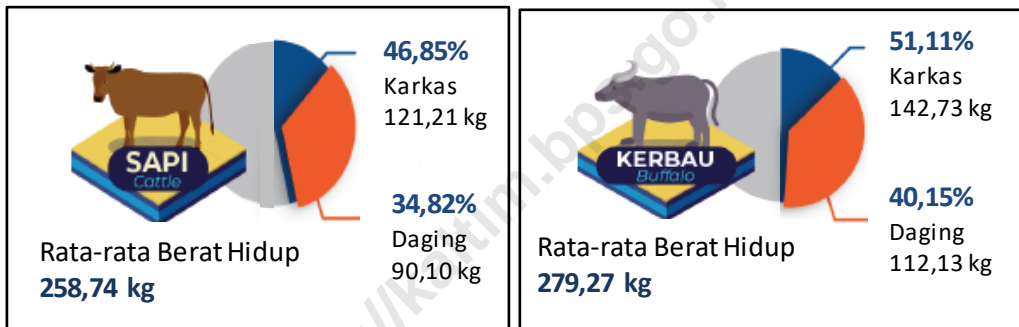
Jenis Rumpun Sapi dan Ternak Lain	Triwulan I	Triwulan II	Triwulan III	Triwulan IV	2019
(1)	(2)	(3)	(4)	(5)	(6)
01. Sapi	279,18	254,33	254,14	251,86	258,74
- Brahman	360,00	559,00	360,00	-	404,22
- Lokal	279,16	254,26	254,10	251,86	258,70
- Perah	215,00	-	200,00	-	206,00
02. Kerbau	386,50	-	271,20	257,50	279,27
03. Babi	60,00	60,00	60,00	60,00	60,00

Sumber: BPS, Laporan Triwulanan Pemotongan Ternak

RATA-RATA BERAT KARKAS DAN DAGING

Rata-rata berat karkas per ekor dan/atau rata-rata berat daging per ekor adalah parameter yang dapat digunakan untuk menghitung total produksi daging per bulan/triwulan/tahun terhadap semua ternak yang dipotong di RPH/TPH. Parameter ini menjadi penting tatkala di RPH/TPH tidak tersedia alat untuk menimbang berat produksi karkas/daging. Mengingat tidak semua RPH apalagi TPH mempunyai fasilitas yang memadai.

Rata-rata berat produksi karkas sapi per ekor sekitar 46,85% dari berat hidupnya. Produktivitas daging sapi per ekor adalah 34,82% dari berat hidup. Produktivitas kerbau sekitar 40,15%. Produktivitas karkas babi sebesar 70,00% dari berat hidup dan produktivitas dagingnya sebesar 51,67% dari berat hidup. Tingginya angka produktivitas karkas/daging babi terhadap berat hidup disebabkan kulit babi tidak dipisahkan dengan karkas/daging sebagaimana pada ternak sapi dan kerbau.



Gambar 1.3 Rata-rata Berat Hidup Ternak, Produksi Karkas dan Daging yang Dipotong di RPH, 2019

Sumber: BPS, Laporan Triwulanan Pemotongan Ternak

ASAL TERNAK YANG DIPOTONG

Berdasarkan asal ternak yang dipotong di suatu provinsi maka dapat diketahui jalur distribusi ternak sekaligus dapat digunakan untuk memetakan provinsi produsen dari jenis ternak tertentu. Dari tabel di bawah dapat dilihat berapa jumlah sapi, kerbau, dan babi yang dipotong di suatu provinsi sendiri dimana ternak tersebut ada yang berasal dari provinsi sendiri dan ada yang berasal dari provinsi lain. Pada tabel yang sama juga dapat dilihat berapa jumlah sapi, kerbau, dan babi yang berasal dari provinsi lain.

Di Provinsi Kalimantan Timur total sapi yang dipotong sebanyak 25.152 ekor. Dari sapi sebanyak itu, ada 19.775 ekor berasal dari provinsi lain dan selisih antara total sapi yang dipotong dengan sapi yang berasal dari provinsi lain merupakan jumlah sapi hasil peternakan provinsi sendiri (5.377 ekor). Dalam kenyataannya, jumlah sapi hasil produksi atau peternakan sendiri tentu lebih dari 5.377 ekor. Asumsi ini dapat dilihat dari data pemotongan yang dilakukan oleh provinsi lain dimana ternaknya ada yang berasal dari Kalimantan Timur, misalnya di Kalimantan Tengah ada 112 ekor sapi yang asal ternaknya dari Kalimantan Timur, kemudian di Kalimantan Selatan 358 ekor dan di Kalimantan Utara sebanyak 79 ekor yang asal ternaknya dari Kalimantan Timur.

**Asal Ternak Sapi, Kerbau dan Babi yang Dipotong Menurut Provinsi di Kalimantan
Tahun 2019 (Ekor)**

Provinsi (1)	Asal Ternak (2)	Sapi (3)	Kerbau (4)	Babi (5)
Kalimantan Timur		25 152	15	2 409
	Nusa Tenggara Barat	1 066	-	-
	Nusa Tenggara Timur	12 908	-	-
	Kalimantan Timur	5 377	15	2 409
	Kalimantan Utara	164	-	-
	Sulawesi Tengah	431	-	-
	Sulawesi Selatan	1 713	-	-
	Gorontalo	2 892	-	-
	Sulawesi Barat	601	-	-
Kalimantan Barat		14 569	129	31 997
	Jawa Tmur	617	-	-
	Bali	40	-	-
	Kalimantan Barat	13 440	129	31 997
	Kalimantan Tengah	472	-	-
Kalimantan Tengah		12 972	76	3 822
	Jawa Timur	3 487	-	-
	Bali	246	-	-
	Nusa Tenggara Barat	289	-	-
	Nusa Tenggara Timur	65	-	-
	Kalimantan Tengah	6 052	67	3 822
	Kalimantan Selatan	1 638	9	-
	Kalimantan Timur	112	-	-
	Sulawesi Selatan	987	-	-
	Sulawesi Barat	96	-	-
Kalimantan Selatan		14 708	1 416	-
	Jawa Timur	4 992	-	-
	Bali	693	-	-
	Nusa Tenggara Barat	575	-	-
	Nusa Tenggara Timur	1 983	-	-
	Kalimantan Tengah	541	92	-
	Kalimantan Selatan	5 318	1 324	-
	Kalimantan Timur	358	-	-
	Sulawesi Selatan	248	-	-
Kalimantan Utara		1 440	-	1 372
	Kalimantan Timur	79	-	-
	Kalimantan Utara	376	-	1 372
	Sulawesi Tengah	266	-	-
	Gorontalo	706	-	-
	Maluku	13	-	-
TOTAL		68 841	1 636	39 600

Sumber: BPS, Laporan Triwulanan Pematongan Ternak

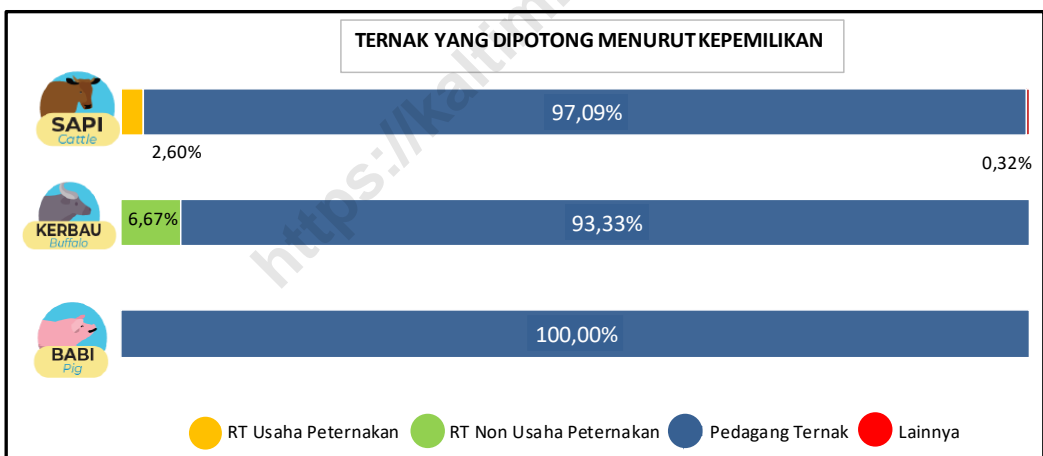
Sementara untuk kerbau dan babi yang dipotong hanya dari dalam provinsi sendiri (tidak ada yang berasal dari luar provinsi).

Jumlah ternak hasil produksi sendiri dan berasal dari provinsi lain menurut kabupaten kota di Kalimantan Timur dapat dilihat pada Tabel 6.4 lampiran.

KEPEMILIKAN TERNAK YANG DIPOTONG

Menurut kepemilikan, pada umumnya ternak sapi yang dipotong di RPH/TPH adalah milik pedagang yaitu 93,33 persen. Dalam hal ini pedagang yang dimaksud adalah pedagang yang melakukan pembelian ternak dari masyarakat atau peternak kemudian memotong ternak tersebut dan menjual hasil pemotongannya kepada para pengecer. Hanya saja, para pedagang itu tidak memiliki tempat yang layak untuk melakukan pemotongan sehingga melakukan pemotongan di RPH/TPH.

Pada Tahun 2019, kepemilikan sapi terbanyak adalah milik rumah tangga usaha peternakan (2,60%) dan urutan ketiga milik lainnya (0,32%). Persentase kepemilikan kerbau dan babi yang dipotong di RPH/TPH dapat dilihat secara rinci pada gambar 1.4 di bawah ini.



Gambar 1.4 Pemotongan Ternak Menurut Jenis Ternak dan Kepemilikan Ternak, Tahun 2019

Sumber: BPS, Laporan Triwulanan Pemotongan Ternak

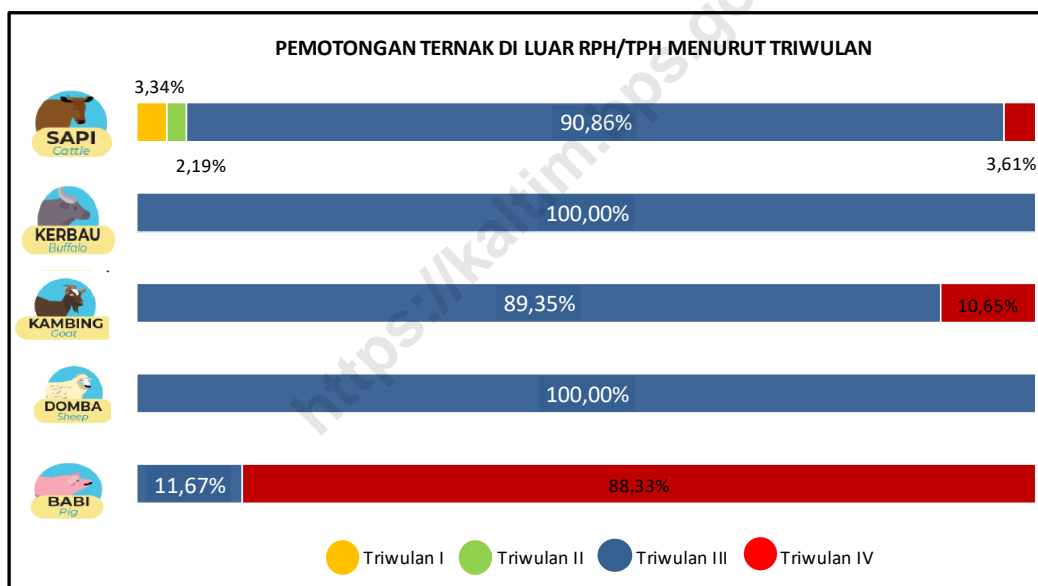


PEMOTONGAN TERNAK DI LUAR RPH/TPH

Pemotongan ternak di luar RPH/TPH dalam publikasi ini adalah pemotongan ternak yang dilakukan di luar RPH/TPH dan dilaporkan ke Dinas Peternakan atau dinas yang menangani fungsi peternakan di kabupaten/kota. Angka persentase pada publikasi ini dapat digunakan sebagai indikator pemotongan yang terjadi di luar RPH/TPH, walaupun data yang dikumpulkan belum mencakup 100 persen kondisi lapangan.

Persentase pemotongan sapi, kerbau, kambing dan domba di luar RPH/TPH paling banyak terjadi pada triwulan III (lihat Gambar 1.5). Hal ini dapat dipahami karena pada triwulan III terdapat Hari Raya Idul Adha di mana banyak orang melakukan qurban.

Pemotongan babi di luar RPH/TPH pada tahun 2019, tertinggi terjadi pada triwulan IV karena pada triwulan tersebut ada Hari Raya Natal dan Tahun Baru.



Gambar 1.5 Pemotongan Ternak di Luar RPH Tahun 2019

Sumber: BPS, Laporan Triwulanan Pemotongan Ternak

<https://ultim.bps.go.id>

LAMPIRAN

Tabel A Jumlah Ternak yang Dipotong di Rumah Potong Hewan dan di Luar Rumah Potong Hewan yang Dilaporkan Menurut Jenis Ternak (Ekor)

Tahun dan Triwulan	Sapi	Kerbau	Kambing	Domba	Babi
(1)	(2)	(3)	(4)	(5)	(6)
2018	30 075	35	1 125	14	1 953
Tw I	6 129	12	-	-	-
Tw II	8 523	5	-	-	-
Tw III	8 868	3	1 125	14	228
Tw IV	6 555	15	-	-	1 725
2019	36 110	16	7 566	26	4 362
Tw I	5 481	2	-	-	564
Tw II	8 141	-	-	-	667
Tw III	16 022	6	6 760	26	799
Tw IV	6 466	8	806	-	2 332

Sumber: BPS, Laporan Triwulanan Pemetongan Ternak

Tabel 1.1 Pemotongan Sapi Menurut Kabupaten/Kota dan Triwulan (Ekor), 2019

Kabupaten/Kota	Triwulan				Jumlah
	I	II	III	IV	
(1)	(2)	(3)	(4)	(5)	(6)
P a s e r	218	297	297	227	1 039
Kutai Barat	-	-	-	-	-
Kutai Kartanegara	228	289	239	247	1 003
Kutai Timur	441	722	490	576	2 229
B e r a u	517	654	532	561	2 264
Penajam Paser Utara	92	114	83	107	396
Mahakam Ulu	-	-	-	-	-
Balikpapan	1 237	2 146	1 577	1 546	6 506
Samarinda	1 669	2 605	2 087	2 019	8 380
Bontang	713	1 074	761	787	3 335
Kalimantan Timur	5 115	7 901	6 066	6 070	25 152

Sumber: BPS, Laporan Triwulanan Pemotongan Ternak

Tabel 1.2 Pemotongan Kerbau Menurut Kabupaten/Kota dan Triwulan (Ekor), 2019

Kabupaten/Kota	Triwulan				Jumlah
	I	II	III	IV	
(1)	(2)	(3)	(4)	(5)	(6)
P a s e r	-	-	-	-	-
Kutai Barat	-	-	-	-	-
Kutai Kartanegara	1	-	-	-	1
Kutai Timur	-	-	3	4	7
B e r a u	1	-	-	-	1
Penajam Paser Utara	-	-	-	-	-
Mahakam Ulu	-	-	-	-	-
Balikpapan	-	-	2	4	6
Samarinda	-	-	-	-	-
Bontang	-	-	-	-	-
Kalimantan Timur	2	-	5	8	15

Sumber: BPS, Laporan Triwulanan Pemotongan Ternak

Tabel 1.3 Pemotongan Babi Menurut Kabupaten/Kota dan Triwulan (Ekor), 2019

Kabupaten/Kota	Triwulan				Jumlah
	I	II	III	IV	
(1)	(2)	(3)	(4)	(5)	(6)
P a s e r	-	-	-	-	-
Kutai Barat	-	-	-	-	-
Kutai Kartanegara	-	-	-	-	-
Kutai Timur	-	-	-	-	-
B e r a u	-	-	-	-	-
Penajam Paser Utara	-	-	-	-	-
Mahakam Ulu	-	-	-	-	-
Balikpapan	-	-	-	-	-
Samarinda	564	667	571	607	2 409
Bontang	-	-	-	-	-
Kalimantan Timur	564	667	571	607	2 409

Sumber: BPS, Laporan Triwulanan Pemotongan Ternak

Tabel 2.1 Pemotongan Sapi Menurut Kabupaten/Kota, Jenis Kelamin dan Triwulan (Ekor), 2019

Kabupaten/Kota	Triwulan I		Triwulan II		Triwulan III	
	Jantan	Betina	Jantan	Betina	Jantan	Betina
(1)	(2)	(3)	(4)	(5)	(6)	(7)
P a s e r	218	-	297	-	297	-
Kutai Barat	-	-	-	-	-	-
Kutai Kartanegara	195	33	280	9	238	1
Kutai Timur	439	2	722	-	489	1
B e r a u	267	250	393	261	309	223
Penajam Paser Utara	89	3	101	13	83	-
Mahakam Ulu	-	-	-	-	-	-
Balikpapan	1 119	38	2 039	107	1 499	78
Samarinda	1 667	2	2 605	-	2 087	-
Bontang	662	51	1 047	27	745	16
Kalimantan Timur	4 736	379	7 484	417	5 747	319

Sumber: BPS, Laporan Triwulanan Pemotongan Ternak

Tabel 2.1 Lanjutan

Kabupaten/Kota	Triwulan IV		Jumlah	
	Jantan	Betina	Jantan	Betina
(1)	(8)	(9)	(10)	(11)
Paser	227	-	1 039	-
Kutai Barat	-	-	-	-
Kutai Kartanegara	247	-	960	43
Kutai Timur	576	-	2 226	3
Berau	304	257	1 273	991
Penajam Paser Utara	107	-	380	16
Mahakam Ulu	-	-	-	-
Balikpapan	1 460	86	6 197	309
Samarinda	2 019	-	8 378	2
Bontang	787	-	3 241	94
Kalimantan Timur	5 727	343	23 694	1 458

Sumber: BPS, Laporan Triwulanan Pemotongan Ternak

Tabel 2.2 Pemotongan Kerbau Menurut Kabupaten/Kota, Jenis Kelamin dan Triwulan (Ekor), 2019

Kabupaten/Kota	Triwulan I		Triwulan II		Triwulan III	
	Jantan	Betina	Jantan	Betina	Jantan	Betina
(1)	(2)	(3)	(4)	(5)	(6)	(7)
P a s e r	-	-	-	-	-	-
Kutai Barat	-	-	-	-	-	-
Kutai Kartanegara	-	1	-	-	-	-
Kutai Timur	-	-	-	-	3	-
B e r a u	1	-	-	-	-	-
Penajam Paser Utara	-	-	-	-	-	-
Mahakam Ulu	-	-	-	-	-	-
Balikpapan	-	-	-	-	2	-
Samarinda	-	-	-	-	-	-
Bontang	-	-	-	-	-	-
Kalimantan Timur	1	1	-	-	5	-

Sumber: BPS, Laporan Triwulanan Pemotongan Ternak

Tabel 2.2 Lanjutan

Kabupaten/Kota	Triwulan IV		Jumlah	
	Jantan	Betina	Jantan	Betina
(1)	(8)	(9)	(10)	(11)
Paser	-	-	-	-
Kutai Barat	-	-	-	-
Kutai Kartanegara	-	-	-	1
Kutai Timur	4	-	7	-
Berau	-	-	1	-
Penajam Paser Utara	-	-	-	-
Mahakam Ulu	-	-	-	-
Balikpapan	4	-	6	-
Samarinda	-	-	-	-
Bontang	-	-	-	-
Kalimantan Timur	8	-	14	1

Sumber: BPS, Laporan Triwulanan Pemotongan Ternak

Tabel 2.3 Pemotongan Babi Menurut Kabupaten/Kota, Jenis Kelamin dan Triwulan (Ekor), 2019

Kabupaten/Kota	Triwulan I		Triwulan II		Triwulan III	
	Jantan	Betina	Jantan	Betina	Jantan	Betina
(1)	(2)	(3)	(4)	(5)	(6)	(7)
P a s e r	-	-	-	-	-	-
Kutai Barat	-	-	-	-	-	-
Kutai Kartanegara	-	-	-	-	-	-
Kutai Timur	-	-	-	-	-	-
B e r a u	-	-	-	-	-	-
Penajam Paser Utara	-	-	-	-	-	-
Mahakam Ulu	-	-	-	-	-	-
Balikpapan	-	-	-	-	-	-
Samarinda	296	268	413	254	345	226
Bontang	-	-	-	-	-	-
Kalimantan Timur	296	268	413	254	345	226

Sumber: BPS, Laporan Triwulanan Pemotongan Ternak

Tabel 2.3 Lanjutan

Kabupaten/Kota	Triwulan IV		Jumlah	
	Jantan	Betina	Jantan	Betina
(1)	(8)	(9)	(10)	(11)
Paser	-	-	-	-
Kutai Barat	-	-	-	-
Kutai Kartanegara	-	-	-	-
Kutai Timur	-	-	-	-
Berau	-	-	-	-
Penajam Paser Utara	-	-	-	-
Mahakam Ulu	-	-	-	-
Balikpapan	-	-	-	-
Samarinda	341	266	1 395	1 014
Bontang	-	-	-	-
Kalimantan Timur	341	266	1 395	1 014

Sumber: BPS, Laporan Triwulanan Pemotongan Ternak

Tabel 3.1 Jumlah Sapi yang Dipotong di RPH/TPH Menurut Kabupaten/Kota dan Kepemilikan Ternak (Ekor), 2019

Kabupaten/Kota	Ruta Usaha Ternak	Ruta Usaha Bukan Ternak	Perusahaan	Pedagang	Lainnya	Jumlah
(1)	(2)	(3)	(4)	(5)	(6)	(7)
P a s e r	-	-	-	1 039	-	1 039
Kutai Barat	-	-	-	-	-	-
Kutai Kartanegara	-	-	-	1 003	-	1 003
Kutai Timur	-	-	-	2 229	-	2 229
B e r a u	653	-	-	1 611	-	2 264
Penajam Paser Utara	-	-	-	396	-	396
Mahakam Ulu	-	-	-	-	-	-
Balikpapan	-	-	-	6 426	80	6 506
Samarinda	-	-	-	8 380	-	8 380
Bontang	-	-	-	3 335	-	3 335
Kalimantan Timur	653	-	-	24 419	80	25 152

Sumber: BPS, Laporan Triwulanan Pemotongan Ternak

Tabel 3.2 Jumlah Kerbau yang Dipotong di RPH/TPH Menurut Kabupaten/Kota dan Kepemilikan Ternak (Ekor), 2019

Kabupaten/Kota	Ruta Usaha Ternak	Ruta Usaha Bukan Ternak	Perusahaan	Pedagang	Lainnya	Jumlah
(1)	(2)	(3)	(4)	(5)	(6)	(7)
Paser	-	-	-	-	-	-
Kutai Barat	-	-	-	-	-	-
Kutai Kartanegara	-	-	-	1	-	1
Kutai Timur	-	-	-	7	-	7
Berau	-	1	-	-	-	1
Penajam Paser Utara	-	-	-	-	-	-
Mahakam Ulu	-	-	-	-	-	-
Balikpapan	-	-	-	6	-	6
Samarinda	-	-	-	-	-	-
Bontang	-	-	-	-	-	-
Kalimantan Timur	-	1	-	14	-	15

Sumber: BPS, Laporan Triwulanan Pemotongan Ternak

Tabel 3.3 Jumlah Babi yang Dipotong di RPH/TPH Menurut Kabupaten/Kota dan Kepemilikan Ternak (Ekor), 2019

Kabupaten/Kota	Ruta Usaha Ternak	Ruta Usaha Bukan Ternak	Perusahaan	Pedagang	Lainnya	Jumlah
(1)	(2)	(3)	(4)	(5)	(6)	(7)
Paser	-	-	-	-	-	-
Kutai Barat	-	-	-	-	-	-
Kutai Kartanegara	-	-	-	-	-	-
Kutai Timur	-	-	-	-	-	-
Berau	-	-	-	-	-	-
Penajam Paser Utara	-	-	-	-	-	-
Mahakam Ulu	-	-	-	-	-	-
Balikpapan	-	-	-	-	-	-
Samarinda	-	-	-	2 409	-	2 409
Bontang	-	-	-	-	-	-
Kalimantan Timur	-	-	-	2 409	-	2 409

Sumber: BPS, Laporan Triwulanan Pematangan Ternak

Tabel 4.1 Pemotongan Sapi Tercatat di Luar RPH/TPH Menurut Kabupaten/Kota dan Triwulan (Ekor), 2019

Kabupaten/Kota	Triwulan				Jumlah
	I	II	III	IV	
(1)	(2)	(3)	(4)	(5)	(6)
P a s e r	-	-	-	-	-
Kutai Barat*	224	240	137	233	834
Kutai Kartanegara	-	-	1 954	-	1 954
Kutai Timur	-	-	1 212	-	1 212
B e r a u	-	-	963	-	963
Penajam Paser Utara	142	-	896	163	1 201
Mahakam Ulu	-	-	-	-	-
Balikpapan	-	-	2 874	-	2 874
Samarinda	-	-	-	-	-
Bontang	-	-	1 920	-	1 920
Kalimantan Timur	366	240	9 956	396	10 958

*) Data pemotongan ternak Kabupaten Kutai Barat diambil/bersumber dari Dinas Peternakan Kabupaten Kutai Barat

Sumber: BPS, Laporan Triwulanan Pemotongan Ternak

Tabel 4.2 Pemotongan Kerbau Tercatat di Luar RPH/TPH Menurut Kabupaten/Kota dan Triwulan (Ekor), 2019

Kabupaten/Kota	Triwulan				Jumlah
	I	II	III	IV	
(1)	(2)	(3)	(4)	(5)	(6)
P a s e r	-	-	-	-	-
Kutai Barat	-	-	-	-	-
Kutai Kartanegara	-	-	-	-	-
Kutai Timur	-	-	1	-	1
B e r a u	-	-	-	-	-
Penajam Paser Utara	-	-	-	-	-
Mahakam Ulu	-	-	-	-	-
Balikpapan	-	-	-	-	-
Samarinda	-	-	-	-	-
Bontang	-	-	-	-	-
Kalimantan Timur	-	-	1	-	1

Sumber: BPS, Laporan Triwulanan Pemotongan Ternak

Tabel 4.3 Pemotongan Kambing Tercatat di Luar RPH/TPH Menurut Kabupaten/Kota dan Triwulan (Ekor), 2019

Kabupaten/Kota	Triwulan				Jumlah
	I	II	III	IV	
(1)	(2)	(3)	(4)	(5)	(6)
P a s e r	-	-	-	-	-
Kutai Barat*	-	-	-	780	780
Kutai Kartanegara	-	-	1 090	-	1 090
Kutai Timur	-	-	585	-	585
B e r a u	-	-	594	-	594
Penajam Paser Utara	-	-	205	26	231
Mahakam Ulu	-	-	-	-	-
Balikpapan	-	-	1 370	-	1 370
Samarinda	-	-	-	-	-
Bontang	-	-	2 916	-	2 916
Kalimantan Timur	-	-	6 760	806	7 566

*) Data pemotongan ternak Kabupaten Kutai Barat diambil/bersumber dari Dinas Peternakan Kabupaten Kutai Barat

Sumber: BPS, Laporan Triwulanan Pemotongan Ternak

Tabel 4.4 Pemotongan Domba Tercatat di Luar RPH/TPH Menurut Kabupaten/Kota dan Triwulan (Ekor), 2019

Kabupaten/Kota	Triwulan				Jumlah
	I	II	III	IV	
(1)	(2)	(3)	(4)	(5)	(6)
P a s e r	-	-	-	-	-
Kutai Barat	-	-	-	-	-
Kutai Kartanegara	-	-	-	-	-
Kutai Timur	-	-	1	-	1
B e r a u	-	-	-	-	-
Penajam Paser Utara	-	-	-	-	-
Mahakam Ulu	-	-	-	-	-
Balikpapan	-	-	25	-	25
Samarinda	-	-	-	-	-
Bontang	-	-	-	-	-
Kalimantan Timur	-	-	26	-	26

Sumber: BPS, Laporan Triwulanan Pemotongan Ternak

Tabel 4.5 Pemotongan Babi Tercatat di Luar RPH/TPH Menurut Kabupaten/Kota dan Triwulan (Ekor), 2019

Kabupaten/Kota	Triwulan				Jumlah
	I	II	III	IV	
(1)	(2)	(3)	(4)	(5)	(6)
Paser	-	-	-	-	-
Kutai Barat*	-	-	-	1 725	1 725
Kutai Kartanegara	-	-	-	-	-
Kutai Timur	-	-	-	-	-
Berau	-	-	-	-	-
Penajam Paser Utara	-	-	-	-	-
Mahakam Ulu	-	-	-	-	-
Balikpapan	-	-	-	-	-
Samarinda	-	-	-	-	-
Bontang	-	-	228	-	228
Kalimantan Timur	-	-	228	1 725	1 953

*) Data pemotongan ternak Kabupaten Kutai Barat diambil/bersumber dari Dinas Peternakan Kabupaten Kutai Barat

Sumber: BPS, Laporan Triwulanan Pemotongan Ternak

Tabel 5.1 Rata-rata Berat Hidup Sapi yang Dipotong Menurut Kabupaten/Kota dan Triwulan (Kg), 2019

Kabupaten/Kota	Triwulan				Jumlah
	I	II	III	IV	
(1)	(2)	(3)	(4)	(5)	(6)
P a s e r	300,00	300,00	300,00	300,00	300,00
Kutai Barat	-	-	-	-	-
Kutai Kartanegara	292,00	237,00	231,00	241,00	249,06
Kutai Timur	221,86	168,89	170,92	173,05	180,89
B e r a u	289,05	281,20	287,47	259,06	278,98
Penajam Paser Utara	217,00	230,55	228,00	227,00	225,91
Mahakam Ulu	-	-	-	-	-
Balikpapan	264,12	257,73	253,04	247,98	255,49
Samarinda	327,52	272,42	271,15	266,76	281,71
Bontang	217,99	239,33	232,31	266,75	239,64
Kalimantan Timur	279,18	254,33	254,14	251,86	258,74

Sumber: BPS, Laporan Triwulanan Pemotongan Ternak

Tabel 5.2 Rata-rata Berat Hidup Kerbau yang Dipotong Menurut Kabupaten/Kota dan Triwulan (Kg), 2019

Kabupaten/Kota	Triwulan				Jumlah
	I	II	III	IV	
(1)	(2)	(3)	(4)	(5)	(6)
P a s e r	-	-	-	-	-
Kutai Barat	-	-	-	-	-
Kutai Kartanegara	413,00	-	-	-	413,00
Kutai Timur	-	-	252,00	215,00	230,86
B e r a u	360,00	-	-	-	360,00
Penajam Paser Utara	-	-	-	-	-
Mahakam Ulu	-	-	-	-	-
Balikpapan	-	-	300,00	300,00	300,00
Samarinda	-	-	-	-	-
Bontang	-	-	-	-	-
Kalimantan Timur	386,50	-	271,20	257,50	279,27

Sumber: BPS, Laporan Triwulanan Pemotongan Ternak

Tabel 5.3 Rata-rata Berat Hidup Babi yang Dipotong Menurut Kabupaten/Kota dan Triwulan (Kg), 2019

Kabupaten/Kota	Triwulan				Jumlah
	I	II	III	IV	
(1)	(2)	(3)	(4)	(5)	(6)
P a s e r	-	-	-	-	-
Kutai Barat	-	-	-	-	-
Kutai Kartanegara	-	-	-	-	-
Kutai Timur	-	-	-	-	-
B e r a u	-	-	-	-	-
Penajam Paser Utara	-	-	-	-	-
Mahakam Ulu	-	-	-	-	-
Balikpapan	-	-	-	-	-
Samarinda	60,00	60,00	60,00	60,00	60,00
Bontang	-	-	-	-	-
Kalimantan Timur	60,00	60,00	60,00	60,00	60,00

Sumber: BPS, Laporan Triwulanan Pematangan Ternak

Tabel 6.1 Asal Ternak Sapi yang Dipotong Menurut Kabupaten/Kota, 2019

Kabupaten/Kota	Asal Ternak	Triwulan I Jan-Mar	Triwulan II April-Juni	Triwulan III Juli-Sep	Triwulan IV Okt-Des	Jumlah
(1)	(2)	(3)	(4)	(5)	(6)	(7)
Paser	Kalimantan Timur	218	297	297	227	1 039
Kutai Barat	-	-	-	-	-	-
Kutai Kartanegara	Kalimantan Timur	33	-	-	-	33
	Nusa Tenggara Timur	195	289	239	247	970
Kutai Timur	Kalimantan Timur	441	722	490	576	2 229
Berau	Kalimantan Timur	209	323	253	269	1 054
	Kalimantan Utara	72	27	4	61	164
	Sulawesi Barat	91	183	166	161	601
	Sulawesi Selatan	107	90	96	70	363
	Sulawesi Tengah	38	31	13	-	82
Penajam Paser Utara	Kalimantan Timur	92	114	83	107	396
Mahakam Ulu	-	-	-	-	-	-
Balikpapan	Gorontalo	460	1 215	627	590	2 892
	Kalimantan Timur	82	122	86	71	361
	Nusa Tenggara Timur	695	809	864	885	3 253
Samarinda	Nusa Tenggara Timur	1 635	2 515	2 057	1 824	8 031
	Sulawesi Tengah	34	90	30	195	349
Bontang	Kalimantan Timur	103	112	33	17	265
	Nusa Tenggara Barat	260	305	241	260	1 066
	Nusa Tenggara Timur	-	287	177	190	654
	Sulawesi Selatan	350	370	310	320	1 350

Sumber: BPS, Laporan Triwulanan Pematangan Ternak

Tabel 6.2 Asal Ternak Kerbau yang Dipotong Menurut Kabupaten/Kota, 2019

Kabupaten/Kota	Asal Ternak	Triwulan I Jan-Mar	Triwulan II April-Juni	Triwulan III Juli-Sep	Triwulan IV Okt-Des	Jumlah
(1)	(2)	(3)	(4)	(5)	(6)	(7)
P a s e r	-	-	-	-	-	-
Kutai Barat	-	-	-	-	-	-
Kutai Kartanegara	Kalimantan Timur	1	-	-	-	1
Kutai Timur	Kalimantan Timur	-	-	3	4	7
B e r a u	Kalimantan Timur	1	-	-	-	1
Penajam Paser Utara	-	-	-	-	-	-
Mahakam Ulu	-	-	-	-	-	-
Balikpapan	Kalimantan Timur	-	-	2	4	6
Samarinda	-	-	-	-	-	-
Bontang	-	-	-	-	-	-

Sumber: BPS, Laporan Triwulanan Pematangan Ternak

Tabel 6.3 Asal Ternak Babi yang Dipotong Menurut Kabupaten/Kota, 2019

Kabupaten/Kota	Asal Ternak	Triwulan I Jan-Mar	Triwulan II April-Juni	Triwulan III Juli-Sep	Triwulan IV Okt-Des	Jumlah
(1)	(2)	(3)	(4)	(5)	(6)	(7)
Paser	-	-	-	-	-	-
Kutai Barat	-	-	-	-	-	-
Kutai Kartanegara	-	-	-	-	-	-
Kutai Timur	-	-	-	-	-	-
Berau	-	-	-	-	-	-
Penajam Paser Utara	-	-	-	-	-	-
Mahakam Ulu	-	-	-	-	-	-
Balikpapan	-	-	-	-	-	-
Samarinda	Kalimantan Timur	564	667	571	607	2.409
Bontang	-	-	-	-	-	-

Sumber: BPS, Laporan Triwulanan Pematangan Ternak

Tabel 7.1.1 **Produksi dari Pemotongan Sapi Menurut Kabupaten/Kota dan Triwulan I, 2019**

Kabupaten/Kota	Karkas		Jeroan	
	Produksi (Ton)	Nilai (Juta Rp)	Produksi (Ton)	Nilai (Juta Rp)
(1)	(2)	(3)	(4)	(5)
P a s e r	27,69	3 045,46	4,36	174,40
Kutai Barat	-	-	-	-
Kutai Kartanegara	28,50	2 850,00	4,33	303,24
Kutai Timur	58,68	6 455,13	8,92	624,61
B e r a u	63,66	5 729,76	15,83	1 108,24
Penajam Paser Utara	9,66	627,90	1,47	51,52
Mahakam Ulu	-	-	-	-
Balikpapan	149,24	14 178,09	23,44	1 640,87
Samarinda	241,15	26 526,28	39,20	1 763,96
Bontang	89,10	9 800,67	13,76	756,75
Kalimantan Timur	667,68	69 213,29	111,32	6 423,58

Sumber: BPS, Laporan Triwulanan Pemotongan Ternak

Tabel 7.1.1 Lanjutan

Kabupaten/Kota	Kulit Basah		Lainnya		Jumlah Nilai (Juta Rp)
	Produksi (Ton)	Nilai (Juta Rp)	Produksi (Ton)	Nilai (Juta Rp)	
(1)	(2)		(4)	(5)	(4)
P a s e r	5,45	109,00	3,92	137,34	3 466,20
Kutai Barat	-		-	-	-
Kutai Kartanegara	5,70	28,50	4,79	47,88	3 229,62
Kutai Timur	7,66	99,55	10,12	809,28	7 988,57
B e r a u	12,29	147,50	9,07	108,83	7 094,33
Penajam Paser Utara	1,01	25,30	1,38	34,50	739,22
Mahakam Ulu	-	-	-	-	-
Balikpapan	27,76	249,80	20,97	1 048,35	17 117,10
Samarinda	29,22	292,15	49,26	2 216,61	30 799,00
Bontang	9,40	65,78	13,02	66,12	10 688,31
Kalimantan Timur	98,48	1 017,58	112,53	4 467,91	81 122,36

Sumber: BPS, Laporan Triwulanan Pemotongan Ternak

Tabel 7.1.2 **Produksi dari Pemotongan Sapi Menurut Kabupaten/Kota dan Triwulan II, 2019**

Kabupaten/Kota	Karkas		Jeroan	
	Produksi (Ton)	Nilai (Juta Rp)	Produksi (Ton)	Nilai (Juta Rp)
(1)	(2)	(3)	(4)	(5)
P a s e r	37,72	4 149,09	5,94	237,60
Kutai Barat	-	-	-	-
Kutai Kartanegara	34,97	3 496,90	5,49	384,37
Kutai Timur	72,98	8 028,24	11,47	802,97
B e r a u	79,14	7 254,45	19,70	1 378,93
Penajam Paser Utara	12,69	824,98	1,99	69,76
Mahakam Ulu	-	-	-	-
Balikpapan	253,42	24 075,09	39,88	2 791,74
Samarinda	308,03	33 882,75	47,34	2 130,30
Bontang	146,93	16 161,86	23,00	1 265,00
Kalimantan Timur	945,88	97 873,36	154,82	9 060,67

Sumber: BPS, Laporan Triwulanan Pemotongan Ternak

Tabel 7.1.2 Lanjutan

Kabupaten/Kota	Kulit Basah		Lainnya		Jumlah Nilai (Juta Rp)
	Produksi (Ton)	Nilai (Juta Rp)	Produksi (Ton)	Nilai (Juta Rp)	
(1)	(2)		(4)	(5)	(4)
P a s e r	7,43	148,50	5,35	427,68	4 962,87
Kutai Barat	-	-	-	-	-
Kutai Kartanegara	6,65	33,24	5,78	57,80	3 972,31
Kutai Timur	10,02	130,23	12,19	975,20	9 936,64
B e r a u	15,24	198,13	11,29	135,46	8 966,97
Penajam Paser Utara	1,30	32,40	1,88	46,93	974,06
Mahakam Ulu	-	-	-	-	-
Balikpapan	47,17	424,53	35,59	1 779,50	29 070,86
Samarinda	39,26	392,55	67,91	3 055,95	39 461,55
Bontang	15,33	107,29	20,83	104,13	17 638,27
Kalimantan Timur	142,38	1 466,87	160,81	6 582,64	114 983,53

Sumber: BPS, Laporan Triwulanan Pemotongan Ternak

Tabel 7.1.3 Produksi dari Pemotongan Sapi Menurut Kabupaten/Kota dan Triwulan III, 2019

Kabupaten/Kota	Karkas		Jeroan	
	Produksi (Ton)	Nilai (Juta Rp)	Produksi (Ton)	Nilai (Juta Rp)
(1)	(2)	(3)	(4)	(5)
P a s e r	37,72	2 828,93	5,94	415,80
Kutai Barat	-	-	-	-
Kutai Kartanegara	28,68	2 868,00	4,30	301,14
Kutai Timur	50,13	5 513,97	7,84	548,87
B e r a u	67,11	6 146,91	16,47	1 153,04
Penajam Paser Utara	9,21	598,85	1,41	49,39
Mahakam Ulu	-	-	-	-
Balikpapan	183,27	17 410,75	28,89	2 021,95
Samarinda	245,41	26 994,99	37,75	1 735,60
Bontang	88,40	9 723,45	13,83	760,65
Kalimantan Timur	709,92	72 085,83	116,43	6 986,43

Sumber: BPS, Laporan Triwulanan Pemotongan Ternak

Tabel 7.1.3 Lanjutan

Kabupaten/Kota	Kulit Basah		Lainnya		Jumlah Nilai (Juta Rp)
	Produksi (Ton)	Nilai (Juta Rp)	Produksi (Ton)	Nilai (Juta Rp)	
(1)	(2)		(4)	(5)	(4)
P a s e r	7,43	148,50	5,35	427,68	3 820,91
Kutai Barat	-	-	-	-	-
Kutai Kartanegara	5,74	28,68	4,78	47,80	3 245,62
Kutai Timur	6,40	57,60	8,37	669,76	6 790,20
B e r a u	13,31	172,98	9,64	115,69	7 588,62
Penajam Paser Utara	1,00	24,90	1,33	33,20	706,33
Mahakam Ulu	-	-	-	-	-
Balikpapan	34,14	307,22	25,73	1 286,55	21 026,46
Samarinda	31,37	313,65	54,32	2 444,49	31 488,73
Bontang	13,06	97,94	13,06	130,58	10 712,62
Kalimantan Timur	112,42	1 151,46	122,58	5 155,75	85 379,48

Sumber: BPS, Laporan Triwulanan Pemotongan Ternak

Tabel 7.1.4 Produksi dari Pemotongan Sapi Menurut Kabupaten/Kota dan Triwulan IV, 2019

Kabupaten/Kota	Karkas		Jeroan	
	Produksi (Ton)	Nilai (Juta Rp)	Produksi (Ton)	Nilai (Juta Rp)
(1)	(2)	(3)	(4)	(5)
P a s e r	28,83	2 162,18	4,54	181,60
Kutai Barat	-	-	-	-
Kutai Kartanegara	29,89	2 988,70	4,69	328,51
Kutai Timur	59,79	6 577,12	9,34	653,52
B e r a u	63,48	5 815,04	15,54	1 087,45
Penajam Paser Utara	11,77	765,05	1,82	63,67
Mahakam Ulu	-	-	-	-
Balikpapan	176,54	16 771,11	27,87	1 950,90
Samarinda	235,17	25 868,37	35,49	1 597,19
Bontang	119,75	13 172,50	18,24	1 003,42
Kalimantan Timur	725,22	74 120,07	117,53	6 866,25

Sumber: BPS, Laporan Triwulanan Pemotongan Ternak

Tabel 7.1.4 Lanjutan

Kabupaten/Kota	Kulit Basah		Lainnya		Jumlah Nilai (Juta Rp)
	Produksi (Ton)	Nilai (Juta Rp)	Produksi (Ton)	Nilai (Juta Rp)	
(1)	(2)		(4)	(5)	(4)
P a s e r	5,68	170,25	4,09	326,88	2 840,91
Kutai Barat	-	-	-	-	-
Kutai Kartanegara	5,93	29,64	5,19	51,87	3 398,72
Kutai Timur	7,67	99,68	9,99	798,96	8 129,28
B e r a u	12,20	158,63	9,16	109,87	7 170,99
Penajam Paser Utara	1,28	32,10	1,71	42,80	903,62
Mahakam Ulu	-	-	-	-	-
Balikpapan	32,91	296,15	24,78	1 238,90	20 257,06
Samarinda	28,85	288,51	52,88	2 379,78	30 133,85
Bontang	12,68	95,10	17,44	174,35	14 445,37
Kalimantan Timur	107,19	1 170,06	125,23	5 123,41	87 279,78

Sumber: BPS, Laporan Triwulanan Pemotongan Ternak

Tabel 7.1.5 Produksi dari Pemotongan Sapi Menurut Kabupaten/Kota, 2019

Kabupaten/Kota	Karkas		Jeroan	
	Produksi (Ton)	Nilai (Juta Rp)	Produksi (Ton)	Nilai (Juta Rp)
(1)	(2)	(3)	(4)	(5)
P a s e r	131,95	12 185,65	20,78	1 009,40
Kutai Barat	-	-	-	-
Kutai Kartanegara	122,04	12 203,60	18,82	1 317,26
Kutai Timur	241,59	26 574,46	37,57	2 629,97
B e r a u	273,39	24 946,16	67,54	4 727,66
Penajam Paser Utara	43,34	2 816,78	6,70	234,33
Mahakam Ulu	-	-	-	-
Balikpapan	762,47	72 435,03	120,08	8 405,46
Samarinda	1 029,75	113 272,39	159,78	7 227,04
Bontang	444,17	48 858,48	68,83	3 785,82
Kalimantan Timur	3 048,69	313 292,54	500,09	29 336,93

Sumber: BPS, Laporan Triwulanan Pemotongan Ternak

Tabel 7.1.5 Lanjutan

Kabupaten/Kota	Kulit Basah		Lainnya		Jumlah Nilai (Juta Rp)
	Produksi (Ton)	Nilai (Juta Rp)	Produksi (Ton)	Nilai (Juta Rp)	
(1)	(2)		(4)	(5)	(4)
P a s e r	25,98	576,25	18,70	1 319,58	15 090,88
Kutai Barat	-	-	-	-	-
Kutai Kartanegara	24,01	120,06	20,54	205,35	13 846,27
Kutai Timur	31,74	387,07	40,67	3 253,20	32 844,70
B e r a u	53,04	677,24	39,15	469,85	30 820,91
Penajam Paser Utara	4,59	114,70	6,30	157,43	3 323,23
Mahakam Ulu	-	-	-	-	-
Balikpapan	141,97	1 277,69	107,07	5 353,30	87 471,48
Samarinda	128,69	1 286,86	224,37	10 096,83	131 883,12
Bontang	50,46	366,10	64,34	474,18	53 484,57
Kalimantan Timur	460,47	4 805,97	521,14	21 329,71	368 765,14

Sumber: BPS, Laporan Triwulanan Pemotongan Ternak

Tabel 7.2.1 **Produksi dari Pemotongan Kerbau Menurut Kabupaten/Kota dan Triwulan I, 2019**

Kabupaten/Kota	Karkas		Jeroan	
	Produksi (Ton)	Nilai (Juta Rp)	Produksi (Ton)	Nilai (Juta Rp)
(1)	(2)	(3)	(4)	(5)
P a s e r	-	-	-	-
Kutai Barat	-	-	-	-
Kutai Kartanegara	0,22	21,80	0,03	2,31
Kutai Timur	-	-	-	-
B e r a u	0,14	12,96	0,04	2,52
Penajam Paser Utara	-	-	-	-
Mahakam Ulu	-	-	-	-
Balikpapan	-	-	-	-
Samarinda	-	-	-	-
Bontang	-	-	-	-
Kalimantan Timur	0,36	34,76	0,07	4,83

Sumber: BPS, Laporan Triwulanan Pemotongan Ternak

Tabel 7.2.1 Lanjutan

Kabupaten/Kota	Kulit Basah		Lainnya		Jumlah Nilai (Juta Rp)
	Produksi (Ton)	Nilai (Juta Rp)	Produksi (Ton)	Nilai (Juta Rp)	
(1)	(2)		(4)	(5)	(4)
Paser	-	-	-	-	-
Kutai Barat	-	-	-	-	-
Kutai Kartanegara	0,03	0,20	0,03	0,31	24,62
Kutai Timur	-	-	-	-	-
Berau	0,03	0,32	0,02	0,25	16,06
Penajam Paser Utara	-	-	-	-	-
Mahakam Ulu	-	-	-	-	-
Balikpapan	-	-	-	-	-
Samarinda	-	-	-	-	-
Bontang	-	-	-	-	-
Kalimantan Timur	0,06	0,52	0,05	0,56	40,67

Sumber: BPS, Laporan Triwulanan Pemotongan Ternak

Tabel 7.2.2 **Produksi dari Pemotongan Kerbau Menurut Kabupaten/Kota dan Triwulan II, 2019**

Kabupaten/Kota	Karkas		Jeroan	
	Produksi (Ton)	Nilai (Juta Rp)	Produksi (Ton)	Nilai (Juta Rp)
(1)	(2)	(3)	(4)	(5)
P a s e r	-	-	-	-
Kutai Barat	-	-	-	-
Kutai Kartanegara	-	-	-	-
Kutai Timur	-	-	-	-
B e r a u	-	-	-	-
Penajam Paser Utara	-	-	-	-
Mahakam Ulu	-	-	-	-
Balikpapan	-	-	-	-
Samarinda	-	-	-	-
Bontang	-	-	-	-
Kalimantan Timur	-	-	-	-

Sumber: BPS, Laporan Triwulanan Pemotongan Ternak

Tabel 7.2.2 Lanjutan

Kabupaten/Kota	Kulit Basah		Lainnya		Jumlah Nilai (Juta Rp)
	Produksi (Ton)	Nilai (Juta Rp)	Produksi (Ton)	Nilai (Juta Rp)	
(1)	(2)		(4)	(5)	(4)
Paser	-	-	-	-	-
Kutai Barat	-	-	-	-	-
Kutai Kartanegara	-	-	-	-	-
Kutai Timur	-	-	-	-	-
Berau	-	-	-	-	-
Penajam Paser Utara	-	-	-	-	-
Mahakam Ulu	-	-	-	-	-
Balikpapan	-	-	-	-	-
Samarinda	-	-	-	-	-
Bontang	-	-	-	-	-
Kalimantan Timur	-	-	-	-	-

Sumber: BPS, Laporan Triwulanan Pemotongan Ternak

Tabel 7.2.3 **Produksi dari Pemotongan Kerbau Menurut Kabupaten/Kota dan Triwulan III, 2019**

Kabupaten/Kota	Karkas		Jeroan	
	Produksi (Ton)	Nilai (Juta Rp)	Produksi (Ton)	Nilai (Juta Rp)
(1)	(2)	(3)	(4)	(5)
P a s e r	-	-	-	-
Kutai Barat	-	-	-	-
Kutai Kartanegara	-	-	-	-
Kutai Timur	0,45	49,83	0,07	4,83
B e r a u	-	-	-	-
Penajam Paser Utara	-	-	-	-
Mahakam Ulu	-	-	-	-
Balikpapan	0,27	25,65	0,04	2,94
Samarinda	-	-	-	-
Bontang	-	-	-	-
Kalimantan Timur	0,72	75,48	0,11	7,77

Sumber: BPS, Laporan Triwulanan Pemotongan Ternak

Tabel 7.2.3 Lanjutan

Kabupaten/Kota	Kulit Basah		Lainnya		Jumlah Nilai (Juta Rp)
	Produksi (Ton)	Nilai (Juta Rp)	Produksi (Ton)	Nilai (Juta Rp)	
(1)	(2)		(4)	(5)	(4)
Paser	-	-	-	-	-
Kutai Barat	-	-	-	-	-
Kutai Kartanegara	-	-	-	-	-
Kutai Timur	0,06	0,54	0,08	3,90	59,10
Berau	-	-	-	-	-
Penajam Paser Utara	-	-	-	-	-
Mahakam Ulu	-	-	-	-	-
Balikpapan	0,05	0,45	0,04	1,90	30,94
Samarinda	-	-	-	-	-
Bontang	-	-	-	-	-
Kalimantan Timur	0,11	0,99	0,12	5,80	90,04

Sumber: BPS, Laporan Triwulanan Pemotongan Ternak

Tabel 7.2.4 **Produksi dari Pemotongan Kerbau Menurut Kabupaten/Kota dan Triwulan IV, 2019**

Kabupaten/Kota	Karkas		Jeroan	
	Produksi (Ton)	Nilai (Juta Rp)	Produksi (Ton)	Nilai (Juta Rp)
(1)	(2)	(3)	(4)	(5)
P a s e r	-	-	-	-
Kutai Barat	-	-	-	-
Kutai Kartanegara	-	-	-	-
Kutai Timur	0,52	56,76	0,08	5,60
B e r a u	-	-	-	-
Penajam Paser Utara	-	-	-	-
Mahakam Ulu	-	-	-	-
Balikpapan	0,54	51,30	0,08	5,88
Samarinda	-	-	-	-
Bontang	-	-	-	-
Kalimantan Timur	1,06	108,06	0,16	11,48

Sumber: BPS, Laporan Triwulanan Pemotongan Ternak

Tabel 7.2.4 Lanjutan

Kabupaten/Kota	Kulit Basah		Lainnya		Jumlah Nilai (Juta Rp)
	Produksi (Ton)	Nilai (Juta Rp)	Produksi (Ton)	Nilai (Juta Rp)	
(1)	(2)		(4)	(5)	(4)
Paser	-	-	-	-	-
Kutai Barat	-	-	-	-	-
Kutai Kartanegara	-	-	-	-	-
Kutai Timur	0,07	0,88	0,09	4,40	67,64
Berau	-	-	-	-	-
Penajam Paser Utara	-	-	-	-	-
Mahakam Ulu	-	-	-	-	-
Balikpapan	0,10	0,90	0,08	3,80	61,88
Samarinda	-	-	-	-	-
Bontang	-	-	-	-	-
Kalimantan Timur	0,17	1,78	0,16	8,20	129,52

Sumber: BPS, Laporan Triwulanan Pemotongan Ternak

Tabel 7.2.5 Produksi dari Pemotongan Kerbau Menurut Kabupaten/Kota, 2019

Kabupaten/Kota	Karkas		Jeroan	
	Produksi (Ton)	Nilai (Juta Rp)	Produksi (Ton)	Nilai (Juta Rp)
(1)	(2)	(3)	(4)	(5)
P a s e r	-	-	-	-
Kutai Barat	-	-	-	-
Kutai Kartanegara	0,22	21,80	0,03	2,31
Kutai Timur	0,97	106,59	0,15	10,43
B e r a u	0,14	12,96	0,04	2,52
Penajam Paser Utara	-	-	-	-
Mahakam Ulu	-	-	-	-
Balikpapan	0,81	76,95	0,13	8,82
Samarinda	-	-	-	-
Bontang	-	-	-	-
Kalimantan Timur	2,14	218,30	0,34	24,08

Sumber: BPS, Laporan Triwulanan Pemotongan Ternak

Tabel 7.2.5 Lanjutan

Kabupaten/Kota	Kulit Basah		Lainnya		Jumlah Nilai (Juta Rp)
	Produksi (Ton)	Nilai (Juta Rp)	Produksi (Ton)	Nilai (Juta Rp)	
(1)	(2)		(4)	(5)	(4)
Paser	-	-	-	-	-
Kutai Barat	-	-	-	-	-
Kutai Kartanegara	0,03	0,20	0,03	0,31	24,62
Kutai Timur	0,13	1,42	0,17	8,30	126,74
Berau	0,03	0,32	0,02	0,25	16,06
Penajam Paser Utara	-	-	-	-	-
Mahakam Ulu	-	-	-	-	-
Balikpapan	0,15	1,35	0,11	5,70	92,82
Samarinda	-	-	-	-	-
Bontang	-	-	-	-	-
Kalimantan Timur	0,33	3,29	0,33	14,56	260,24

Sumber: BPS, Laporan Triwulanan Pemotongan Ternak

Tabel 7.3.1 **Produksi dari Pemotongan Babi Menurut Kabupaten/Kota dan Triwulan I, 2019**

Kabupaten/Kota	Karkas		Jeroan	
	Produksi (Ton)	Nilai (Juta Rp)	Produksi (Ton)	Nilai (Juta Rp)
(1)	(2)	(3)	(4)	(5)
P a s e r	-	-	-	-
Kutai Barat	-	-	-	-
Kutai Kartanegara	-	-	-	-
Kutai Timur	-	-	-	-
B e r a u	-	-	-	-
Penajam Paser Utara	-	-	-	-
Mahakam Ulu	-	-	-	-
Balikpapan	-	-	-	-
Samarinda	23,69	1 658,16	3,95	78,96
Bontang	-	-	-	-
Kalimantan Timur	23,69	1 658,16	3,95	78,96

Sumber: BPS, Laporan Triwulanan Pemotongan Ternak

Tabel 7.3.1 Lanjutan

Kabupaten/Kota	Kulit Basah		Lainnya		Jumlah Nilai (Juta Rp)
	Produksi (Ton)	Nilai (Juta Rp)	Produksi (Ton)	Nilai (Juta Rp)	
(1)	(2)	(3)	(4)	(5)	(6)
P a s e r	-	-	-	-	-
Kutai Barat	-	-	-	-	-
Kutai Kartanegara	-	-	-	-	-
Kutai Timur	-	-	-	-	-
B e r a u	-	-	-	-	-
Penajam Paser Utara	-	-	-	-	-
Mahakam Ulu	-	-	-	-	-
Balikpapan	-	-	-	-	-
Samarinda	-	-	4,51	180,48	1 917,60
Bontang	-	-	-	-	-
Kalimantan Timur	-	-	4,51	180,48	1 917,60

Sumber: BPS, Laporan Triwulanan Pemotongan Ternak

Tabel 7.3.2 **Produksi dari Pemotongan Babi Menurut Kabupaten/Kota dan Triwulan II, 2019**

Kabupaten/Kota	Karkas		Jeroan	
	Produksi (Ton)	Nilai (Juta Rp)	Produksi (Ton)	Nilai (Juta Rp)
(1)	(2)	(3)	(4)	(5)
P a s e r	-	-	-	-
Kutai Barat	-	-	-	-
Kutai Kartanegara	-	-	-	-
Kutai Timur	-	-	-	-
B e r a u	-	-	-	-
Penajam Paser Utara	-	-	-	-
Mahakam Ulu	-	-	-	-
Balikpapan	-	-	-	-
Samarinda	28,01	1 960,98	4,67	93,38
Bontang	-	-	-	-
Kalimantan Timur	28,01	1.960,98	4,67	93,38

Sumber: BPS, Laporan Triwulanan Pemotongan Ternak

Tabel 7.3.2 Lanjutan

Kabupaten/Kota	Kulit Basah		Lainnya		Jumlah Nilai (Juta Rp)
	Produksi (Ton)	Nilai (Juta Rp)	Produksi (Ton)	Nilai (Juta Rp)	
(1)	(2)		(4)	(5)	(4)
P a s e r	-	-	-	-	-
Kutai Barat	-	-	-	-	-
Kutai Kartanegara	-	-	-	-	-
Kutai Timur	-	-	-	-	-
B e r a u	-	-	-	-	-
Penajam Paser Utara	-	-	-	-	-
Mahakam Ulu	-	-	-	-	-
Balikpapan	-	-	-	-	-
Samarinda	-	-	5,34	213,44	2 267,80
Bontang	-	-	-	-	-
Kalimantan Timur	-	-	5,34	213,44	2 267,80

Sumber: BPS, Laporan Triwulanan Pemotongan Ternak

Tabel 7.3.3 **Produksi dari Pemotongan Babi Menurut Kabupaten/Kota dan Triwulan III, 2019**

Kabupaten/Kota	Karkas		Jeroan	
	Produksi (Ton)	Nilai (Juta Rp)	Produksi (Ton)	Nilai (Juta Rp)
(1)	(2)	(3)	(4)	(5)
P a s e r	-	-	-	-
Kutai Barat	-	-	-	-
Kutai Kartanegara	-	-	-	-
Kutai Timur	-	-	-	-
B e r a u	-	-	-	-
Penajam Paser Utara	-	-	-	-
Mahakam Ulu	-	-	-	-
Balikpapan	-	-	-	-
Samarinda	23,98	1 678,74	4,00	79,94
Bontang	-	-	-	-
Kalimantan Timur	23,98	1 678,74	4,00	79,94

Sumber: BPS, Laporan Triwulanan Pemotongan Ternak

Tabel 7.3.3 Lanjutan

Kabupaten/Kota	Kulit Basah		Lainnya		Jumlah Nilai (Juta Rp)
	Produksi (Ton)	Nilai (Juta Rp)	Produksi (Ton)	Nilai (Juta Rp)	
(1)	(2)		(4)	(5)	(4)
P a s e r	-	-	-	-	-
Kutai Barat	-	-	-	-	-
Kutai Kartanegara	-	-	-	-	-
Kutai Timur	-	-	-	-	-
B e r a u	-	-	-	-	-
Penajam Paser Utara	-	-	-	-	-
Mahakam Ulu	-	-	-	-	-
Balikpapan	-	-	-	-	-
Samarinda	-	-	4,57	182,72	1 941,40
Bontang	-	-	-	-	-
Kalimantan Timur	-	-	4,57	182,72	1 941,40

Sumber: BPS, Laporan Triwulanan Pemotongan Ternak

Tabel 7.3.4 **Produksi dari Pemotongan Babi Menurut Kabupaten/Kota dan Triwulan IV, 2019**

Kabupaten/Kota	Karkas		Jeroan	
	Produksi (Ton)	Nilai (Juta Rp)	Produksi (Ton)	Nilai (Juta Rp)
(1)	(2)	(3)	(4)	(5)
P a s e r	-	-	-	-
Kutai Barat	-	-	-	-
Kutai Kartanegara	-	-	-	-
Kutai Timur	-	-	-	-
B e r a u	-	-	-	-
Penajam Paser Utara	-	-	-	-
Mahakam Ulu	-	-	-	-
Balikpapan	-	-	-	-
Samarinda	25,49	1 784,58	4,25	84,98
Bontang	-	-	-	-
Kalimantan Timur	25,49	1 784,58	4,25	84,98

Sumber: BPS, Laporan Triwulanan Pemotongan Ternak

Tabel 7.3.4 Lanjutan

Kabupaten/Kota	Kulit Basah		Lainnya		Jumlah Nilai (Juta Rp)
	Produksi (Ton)	Nilai (Juta Rp)	Produksi (Ton)	Nilai (Juta Rp)	
(1)	(2)		(4)	(5)	(4)
P a s e r	-	-	-	-	-
Kutai Barat	-	-	-	-	-
Kutai Kartanegara	-	-	-	-	-
Kutai Timur	-	-	-	-	-
B e r a u	-	-	-	-	-
Penajam Paser Utara	-	-	-	-	-
Mahakam Ulu	-	-	-	-	-
Balikpapan	-	-	-	-	-
Samarinda	-	-	3,64	145,68	2 015,24
Bontang	-	-	-	-	-
Kalimantan Timur	-	-	3,64	145,68	2 015,24

Sumber: BPS, Laporan Triwulanan Pemotongan Ternak

Tabel 7.3.5 Produksi dari Pemotongan Babi Menurut Kabupaten/Kota, 2019

Kabupaten/Kota	Karkas		Jeroan	
	Produksi (Ton)	Nilai (Juta Rp)	Produksi (Ton)	Nilai (Juta Rp)
(1)	(2)	(3)	(4)	(5)
P a s e r	-	-	-	-
Kutai Barat	-	-	-	-
Kutai Kartanegara	-	-	-	-
Kutai Timur	-	-	-	-
B e r a u	-	-	-	-
Penajam Paser Utara	-	-	-	-
Mahakam Ulu	-	-	-	-
Balikpapan	-	-	-	-
Samarinda	101,18	7 082,46	16,86	337,26
Bontang	-	-	-	-
Kalimantan Timur	101,18	7 082,46	16,86	337,26

Sumber: BPS, Laporan Triwulanan Pemotongan Ternak

Tabel 7.3.5 Lanjutan

Kabupaten/Kota	Kulit Basah		Lainnya		Jumlah Nilai (Juta Rp)
	Produksi (Ton)	Nilai (Juta Rp)	Produksi (Ton)	Nilai (Juta Rp)	
(1)	(2)	(3)	(4)	(5)	(6)
P a s e r	-	-	-	-	-
Kutai Barat	-	-	-	-	-
Kutai Kartanegara	-	-	-	-	-
Kutai Timur	-	-	-	-	-
B e r a u	-	-	-	-	-
Penajam Paser Utara	-	-	-	-	-
Mahakam Ulu	-	-	-	-	-
Balikpapan	-	-	-	-	-
Samarinda	-	-	18,06	722,32	8 142,04
Bontang	-	-	-	-	-
Kalimantan Timur	-	-	18,06	722,32	8 142,04

Sumber: BPS, Laporan Triwulanan Pemotongan Ternak

Tabel 8.1.1 Pemotongan Sapi Betina Menurut Kabupaten/Kota dan Alasan Pemotongan Ternak (Ekor), Triwulan I 2019

Kabupaten/Kota	Tidak Produktif	Positif Brucellosis	Cacat	Lainnya	Jumlah
(1)	(2)	(3)	(4)	(5)	(6)
P a s e r	-	-	-	-	-
Kutai Barat	-	-	-	-	-
Kutai Kartanegara	33	-	-	-	33
Kutai Timur	2	-	-	-	2
B e r a u	246	-	4	-	250
Penajam Paser Utara	3	-	-	-	3
Mahakam Ulu	-	-	-	-	-
Balikpapan	38	-	-	-	38
Samarinda	2	-	-	-	2
Bontang	40	-	7	4	51
Kalimantan Timur	364	-	11	4	379

Sumber: BPS, Laporan Triwulanan Pemotongan Ternak

Tabel 8.1.2 **Pemotongan Sapi Betina Menurut Kabupaten/Kota dan Alasan Pemotongan Ternak (Ekor), Triwulan II 2019**

Kabupaten/Kota	Tidak Produktif	Positif Brucellosis	Cacat	Lainnya	Jumlah
(1)	(2)	(3)	(4)	(5)	(6)
P a s e r	-	-	-	-	-
Kutai Barat	-	-	-	-	-
Kutai Kartanegara	9	-	-	-	9
Kutai Timur	-	-	-	-	-
B e r a u	261	-	-	-	261
Penajam Paser Utara	12	-	-	1	13
Mahakam Ulu	-	-	-	-	-
Balikpapan	107	-	-	-	107
Samarinda	-	-	-	-	-
Bontang	24	-	3	-	27
Kalimantan Timur	413	-	3	1	417

Sumber: BPS, Laporan Triwulanan Pemotongan Ternak

Tabel 8.1.3 Pemotongan Sapi Betina Menurut Kabupaten/Kota dan Alasan Pemotongan Ternak (Ekor), Triwulan III 2019

Kabupaten/Kota	Tidak Produktif	Positif Brucellosis	Cacat	Lainnya	Jumlah
(1)	(2)	(3)	(4)	(5)	(6)
P a s e r	-	-	-	-	-
Kutai Barat	-	-	-	-	-
Kutai Kartanegara	1	-	-	-	1
Kutai Timur	1	-	-	-	1
B e r a u	223	-	-	-	223
Penajam Paser Utara	-	-	-	-	-
Mahakam Ulu	-	-	-	-	-
Balikpapan	78	-	-	-	78
Samarinda	-	-	-	-	-
Bontang	14	-	2	-	16
Kalimantan Timur	317	-	2	-	319

Sumber: BPS, Laporan Triwulanan Pemotongan Ternak

Tabel 8.1.4 **Pemotongan Sapi Betina Menurut Kabupaten/Kota dan Alasan Pemotongan Ternak (Ekor), Triwulan IV 2019**

Kabupaten/Kota	Tidak Produktif	Positif Brucellosis	Cacat	Lainnya	Jumlah
(1)	(2)	(3)	(4)	(5)	(6)
P a s e r	-	-	-	-	-
Kutai Barat	-	-	-	-	-
Kutai Kartanegara	-	-	-	-	-
Kutai Timur	-	-	-	-	-
B e r a u	254	-	3	-	257
Penajam Paser Utara	-	-	-	-	-
Mahakam Ulu	-	-	-	-	-
Balikpapan	86	-	-	-	86
Samarinda	-	-	-	-	-
Bontang	-	-	-	-	-
Kalimantan Timur	340	-	3	-	343

Sumber: BPS, Laporan Triwulanan Pemotongan Ternak

Tabel 8.1.5 Pemotongan Sapi Betina Menurut Kabupaten/Kota dan Alasan Pemotongan Ternak (Ekor), 2019

Kabupaten/Kota	Tidak Produktif	Positif Brucellosis	Cacat	Lainnya	Jumlah
(1)	(2)	(3)	(4)	(5)	(6)
P a s e r	-	-	-	-	-
Kutai Barat	-	-	-	-	-
Kutai Kartanegara	43	-	-	-	43
Kutai Timur	3	-	-	-	3
B e r a u	984	-	7	-	991
Penajam Paser Utara	15	-	-	1	16
Mahakam Ulu	-	-	-	-	-
Balikpapan	309	-	-	-	309
Samarinda	2	-	-	-	2
Bontang	78	-	12	4	94
Kalimantan Timur	1 434	-	19	5	1 458

Sumber: BPS, Laporan Triwulanan Pemotongan Ternak

Tabel 8.2.1 Pemotongan Kerbau Betina Menurut Kabupaten/Kota dan Alasan Pemotongan Ternak (Ekor), Triwulan I 2019

Kabupaten/Kota	Tidak Produktif	Positif Brucellosis	Cacat	Lainnya	Jumlah
(1)	(2)	(3)	(4)	(5)	(6)
P a s e r	-	-	-	-	-
Kutai Barat	-	-	-	-	-
Kutai Kartanegara	1	-	-	-	1
Kutai Timur	-	-	-	-	-
B e r a u	-	-	-	-	-
Penajam Paser Utara	-	-	-	-	-
Mahakam Ulu	-	-	-	-	-
Balikpapan	-	-	-	-	-
Samarinda	-	-	-	-	-
Bontang	-	-	-	-	-
Kalimantan Timur	1	-	-	-	1

Sumber: BPS, Laporan Triwulanan Pemotongan Ternak

Tabel 8.2.2 Pemotongan Kerbau Betina Menurut Kabupaten/Kota dan Alasan Pemotongan Ternak (Ekor), Triwulan II 2019

Kabupaten/Kota	Tidak Produktif	Positif Brucellosis	Cacat	Lainnya	Jumlah
(1)	(2)	(3)	(4)	(5)	(6)
P a s e r	-	-	-	-	-
Kutai Barat	-	-	-	-	-
Kutai Kartanegara	-	-	-	-	-
Kutai Timur	-	-	-	-	-
B e r a u	-	-	-	-	-
Penajam Paser Utara	-	-	-	-	-
Mahakam Ulu	-	-	-	-	-
Balikpapan	-	-	-	-	-
Samarinda	-	-	-	-	-
Bontang	-	-	-	-	-
Kalimantan Timur	-	-	-	-	-

Sumber: BPS, Laporan Triwulanan Pemotongan Ternak

Tabel 8.2.3 Pemotongan Kerbau Betina Menurut Kabupaten/Kota dan Alasan Pemotongan Ternak (Ekor), Triwulan III 2019

Kabupaten/Kota	Tidak Produktif	Positif Brucellosis	Cacat	Lainnya	Jumlah
(1)	(2)	(3)	(4)	(5)	(6)
P a s e r	-	-	-	-	-
Kutai Barat	-	-	-	-	-
Kutai Kartanegara	-	-	-	-	-
Kutai Timur	-	-	-	-	-
B e r a u	-	-	-	-	-
Penajam Paser Utara	-	-	-	-	-
Mahakam Ulu	-	-	-	-	-
Balikpapan	-	-	-	-	-
Samarinda	-	-	-	-	-
Bontang	-	-	-	-	-
Kalimantan Timur	-	-	-	-	-

Sumber: BPS, Laporan Triwulanan Pemotongan Ternak

Tabel 8.2.4 Pemotongan Kerbau Betina Menurut Kabupaten/Kota dan Alasan Pemotongan Ternak (Ekor), Triwulan IV 2019

Kabupaten/Kota	Tidak Produktif	Positif Brucellosis	Cacat	Lainnya	Jumlah
(1)	(2)	(3)	(4)	(5)	(6)
P a s e r	-	-	-	-	-
Kutai Barat	-	-	-	-	-
Kutai Kartanegara	-	-	-	-	-
Kutai Timur	-	-	-	-	-
B e r a u	-	-	-	-	-
Penajam Paser Utara	-	-	-	-	-
Mahakam Ulu	-	-	-	-	-
Balikpapan	-	-	-	-	-
Samarinda	-	-	-	-	-
Bontang	-	-	-	-	-
Kalimantan Timur	-	-	-	-	-

Sumber: BPS, Laporan Triwulanan Pemotongan Ternak

Tabel 8.2.5 Pemotongan Kerbau Betina Menurut Kabupaten/Kota dan Alasan Pemotongan Ternak (Ekor), 2019

Kabupaten/Kota	Tidak Produktif	Positif Brucellosis	Cacat	Lainnya	Jumlah
(1)	(2)	(3)	(4)	(5)	(6)
P a s e r	-	-	-	-	-
Kutai Barat	-	-	-	-	-
Kutai Kartanegara	1	-	-	-	1
Kutai Timur	-	-	-	-	-
B e r a u	-	-	-	-	-
Penajam Paser Utara	-	-	-	-	-
Mahakam Ulu	-	-	-	-	-
Balikpapan	-	-	-	-	-
Samarinda	-	-	-	-	-
Bontang	-	-	-	-	-
Kalimantan Timur	1	-	-	-	1

Sumber: BPS, Laporan Triwulanan Pemotongan Ternak



DATA

MENCERDASKAN BANGSA



**BADAN PUSAT STATISTIK
PROVINSI KALIMANTAN TIMUR**

Jl. Kemakmuran No. 04, Samarinda 75117

Telp.: (0541) 732793, 743372, Fax: (0541) 201121

Homepage: <http://kaltim.bps.go.id> Email: bps6400@bps.go.id

ISBN 978-623-7693-14-7 (PDF)

