

Berita Resmi Statistik

 **BADAN PUSAT STATISTIK
PROVINSI JAWA TIMUR**

Pelopor
Data Statistik
Terpercaya
Untuk Semua

PERKEMBANGAN EKSPOR IMPOR JAWA TIMUR, Oktober 2020

No.71/11/35/Thn.XVIII, 16 November 2020

EKSPOR

IMPOR



BADAN PUSAT STATISTIK
PROVINSI JAWA TIMUR

Pelopor
Data Statistik
Terpercaya
Untuk Semua

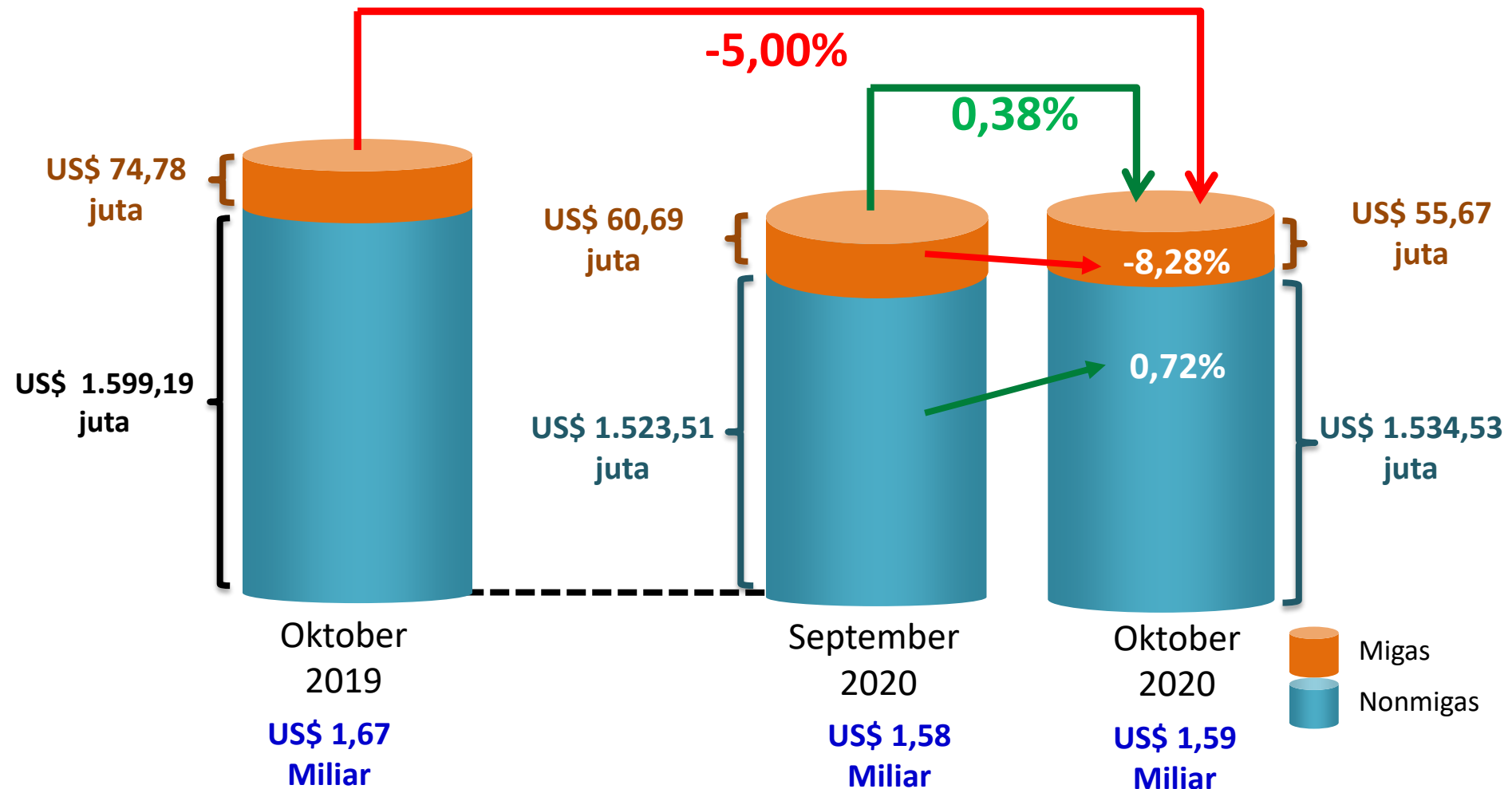
PERKEMBANGAN EKSPOR JAWA TIMUR





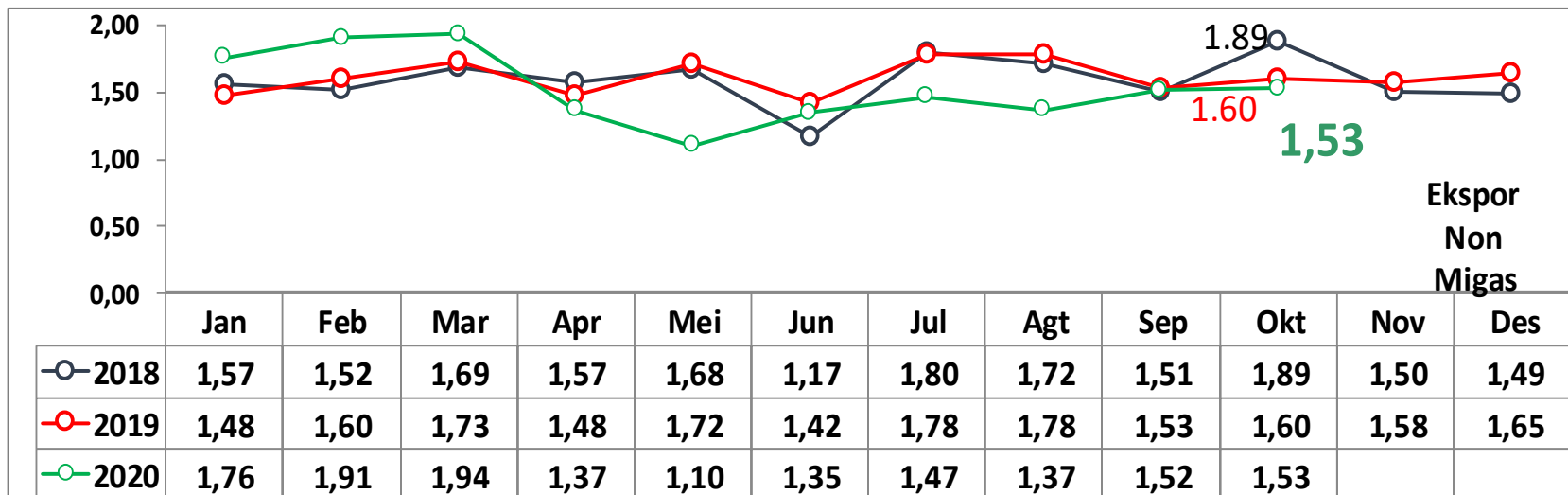
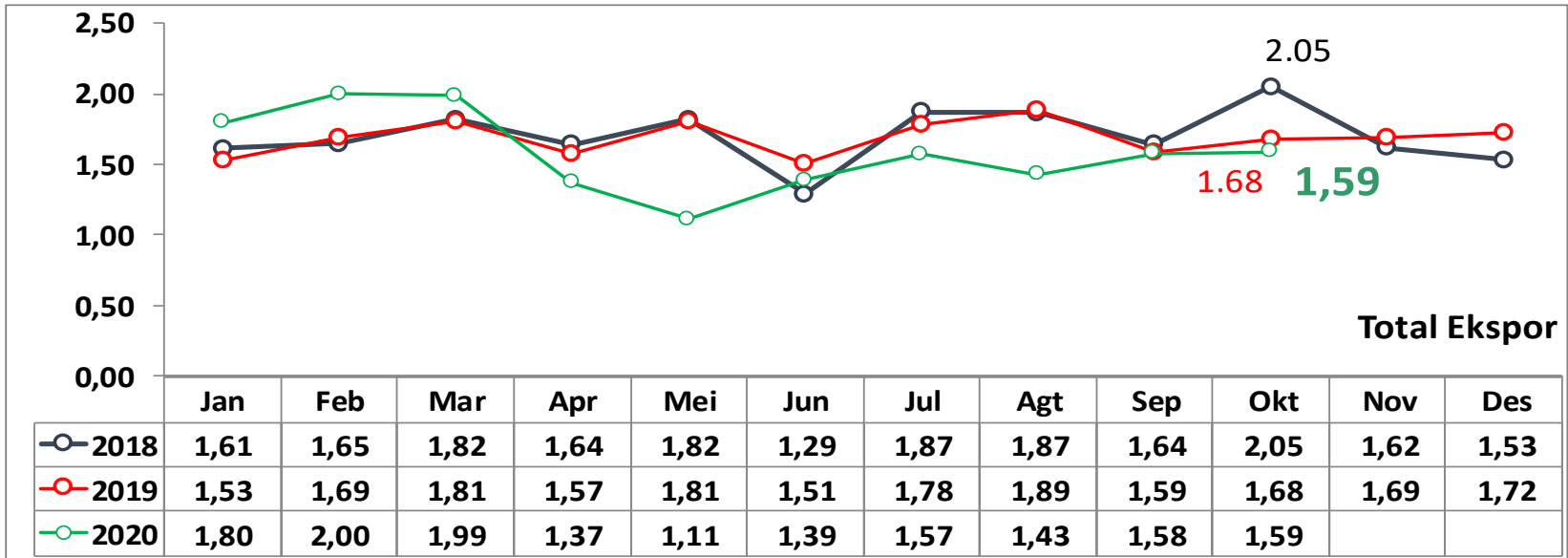
PERKEMBANGAN EKSPOR

Nilai Ekspor Oktober 2020 mencapai **US\$ 1,59 Miliar**
NAIK 0,38 Persen dibanding September 2020





Perkembangan Ekspor (Miliar US\$)





Ekspor Nonmigas Jawa Timur Menurut 10 Besar Golongan HS 2 Digit

Oktober 2020

Golongan Barang (HS 2)	Nilai FOB (Juta US\$)				Perubahan Okt thd Sept 2020 (%) m-to-m	Perubahan Jan-Okt 2020 thd Jan-Okt 2019 (%) y-on-y	Peran terhadap Total Okt 2020 (%)
	Sept 2020	Okt 2020	Jan-Okt 2019	Jan-Okt 2020			
(1)	(2)	(3)	(5)	(4)	(6)	(7)	(8)
74 Tembaga	149,74	127,57	944,20	1.170,06	-14,81	23,92	8,31
44 Kayu, Barang dari Kayu	129,43	123,69	1.099,92	1.140,11	-4,44	3,65	8,06
15 Lemak & minyak hewan/nabati	91,75	118,07	1.023,47	1.087,31	28,69	6,24	7,69
71 Perhiasan/Permata	95,21	110,94	2.848,24	2.283,08	16,53	-19,84	7,23
03 Ikan dan Udang	100,43	108,35	890,46	932,92	7,88	4,77	7,06
48 Kertas/Karton	75,90	78,51	785,97	738,61	3,44	-6,03	5,12
16 Daging dan Ikan Olahan	71,23	74,20	549,43	646,91	4,18	17,74	4,84
29 Bahan kimia organik	60,52	64,68	833,46	628,16	6,87	-24,63	4,22
94 Perabot, penerangan rumah	56,63	58,65	470,89	487,76	3,57	3,58	3,82
87 Kendaraan dan Bagiannya	46,33	55,84	432,73	396,14	20,53	-8,46	3,64
Total 10 Golongan Barang	877,17	920,50	9.878,77	9.511,05	4,94	-3,72	59,99
Lainnya	646,34	614,02	6.256,37	5.801,40	-5,00	-7,27	40,01
Total Ekspor Nonmigas	1.523,51	1.534,53	16.135,13	15.312,45	0,72	-5,10	100,00



Ekspor Jawa Timur Menurut Sektor

Oktober 2020

Nilai Ekspor
Oktober 2020

MIGAS

55,67
Juta US\$

PERTANIAN

162,07
juta US\$

INDUSTRI
PENGOLAHAN

1.368,74
juta US\$

PERTAMBANGAN
DAN LAINNYA

3,72
juta US\$

Perubahan M-to-M
Okt 20 terhadap Sept 20

-8,28%

-4,95%

1,43%

5,25%

Perubahan Y-on-Y
Okt 2020 terhadap Okt 2019

-25,56%

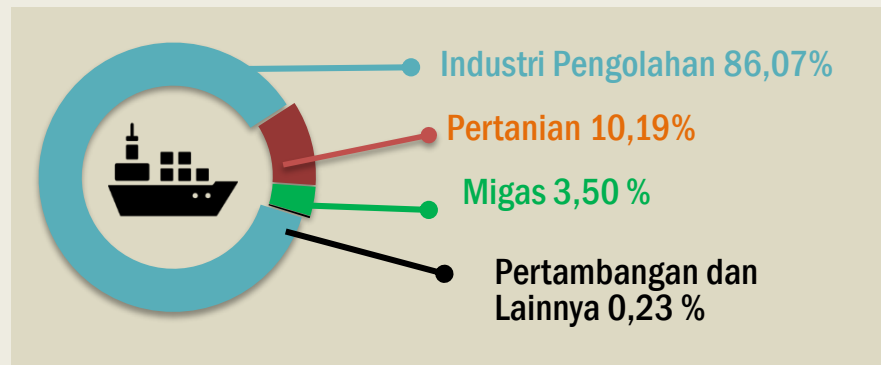
10,63%

-5,41%

-34,16%

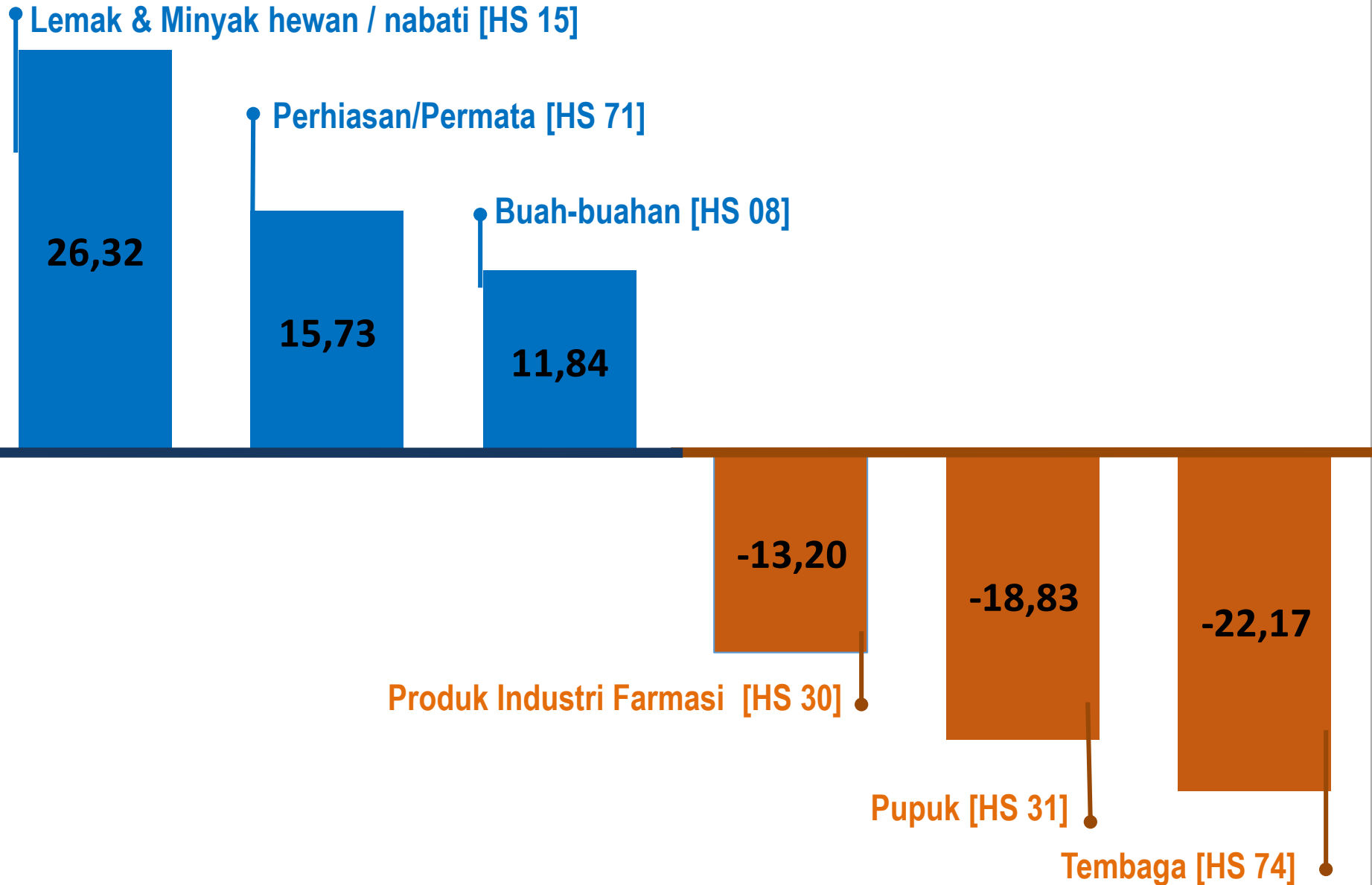
STRUKTUR EKSPOR MENURUT SEKTOR

Ekspor Nonmigas Menyumbang
96,50%
dari total Ekspor **Oktober 2020**





Peningkatan dan Penurunan Terbesar Ekspor Nonmigas Beberapa Golongan Barang HS 2 Digit Oktober 2020 terhadap September 2020 (Juta US\$)





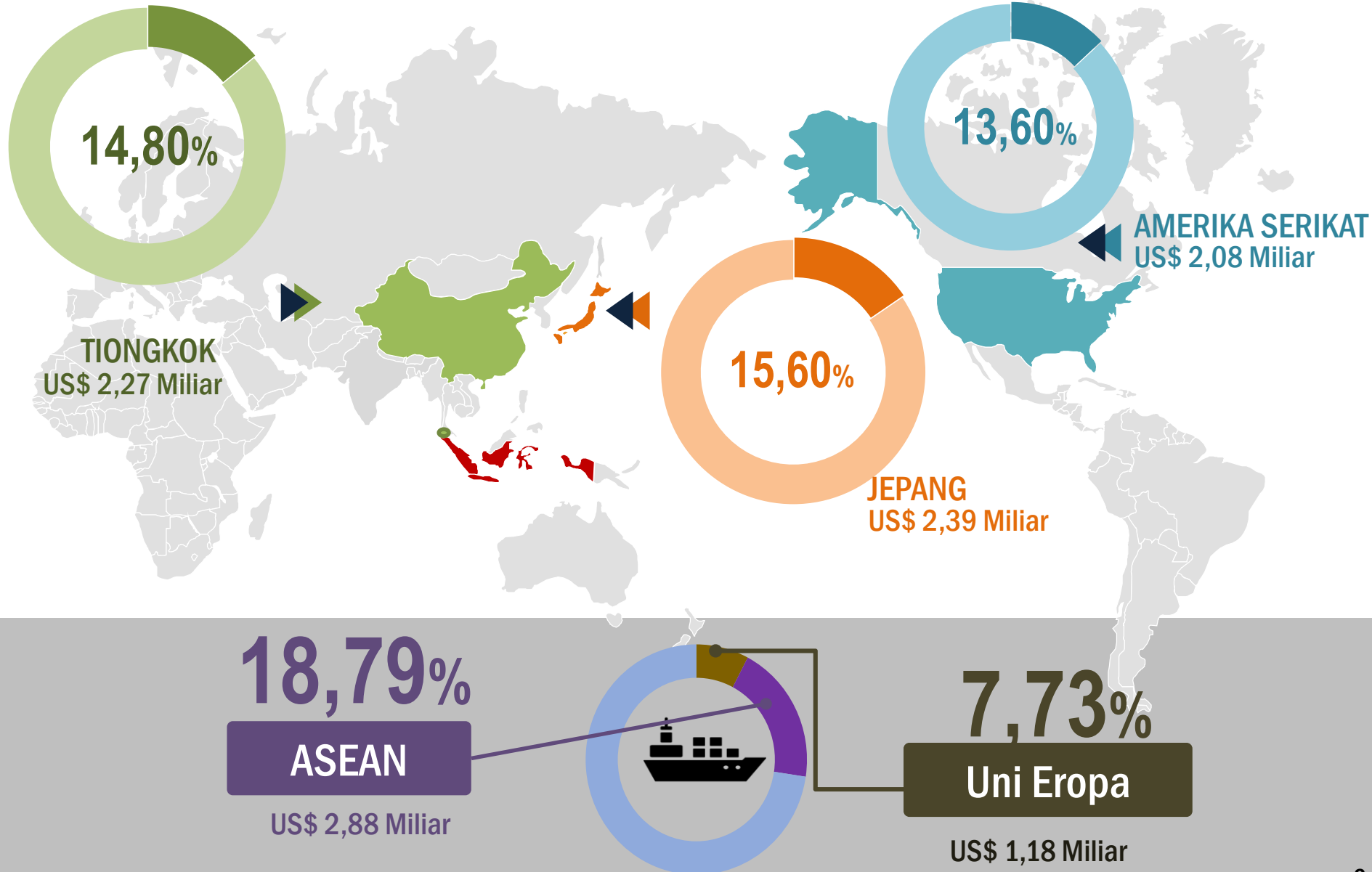
Ekspor Nonmigas Jawa Timur Menurut 10 Golongan Barang HS 2 Digit dan Negara Tujuan, **Oktober 2020**

Golongan Barang (HS 2)	Negara Tujuan (Juta US\$)					Sub Jumlah 5 Negara	Negara Lainnya	Total
	Jepang	Tiongkok	Amerika Serikat	Malaysia	Vietnam			
(1)	(2)	(3)	(4)	(5)	(6)	(7)	(8)	(9)
74 Tembaga	0,85	35,27	0,001	60,36	14,93	111,42	16,15	127,57
44 Kayu, Barang dari Kayu	18,04	19,36	17,41	2,36	0,65	57,82	65,87	123,69
15 Lemak & minyak hewan/nabati	0,14	58,17	4,78	2,03	1,68	66,81	51,26	118,07
71 Perhiasan/Permata	95,52	0,00	3,10	0,00	0,00	98,62	12,32	110,94
03 Ikan dan Udang	21,71	22,83	39,94	4,82	1,34	90,64	17,71	108,35
48 Kertas/Karton	15,55	24,95	6,31	3,18	4,75	54,73	23,77	78,51
16 Daging dan Ikan Olahan	9,80	0,15	43,53	0,16	0,00	53,64	20,56	74,20
29 Bahan kimia organik	7,00	13,03	6,32	1,39	2,58	30,31	34,37	64,68
94 Perabot, penerangan rumah	2,57	1,15	41,11	0,21	0,24	45,29	13,36	58,65
87 Kendaraan dan Bagiannya	11,79	0,00	15,13	0,63	12,10	39,66	16,18	55,84
Total 10 Golongan Barang	182,97	174,92	177,62	75,14	38,27	648,93	271,57	920,50
Lainnya	73,67	69,33	56,74	40,40	34,82	274,96	339,07	614,02
Total Ekspor Nonmigas	256,64	244,24	234,37	115,54	73,09	923,89	610,64	1.534,53



Pangsa Ekspor Nonmigas

Januari - Oktober 2020





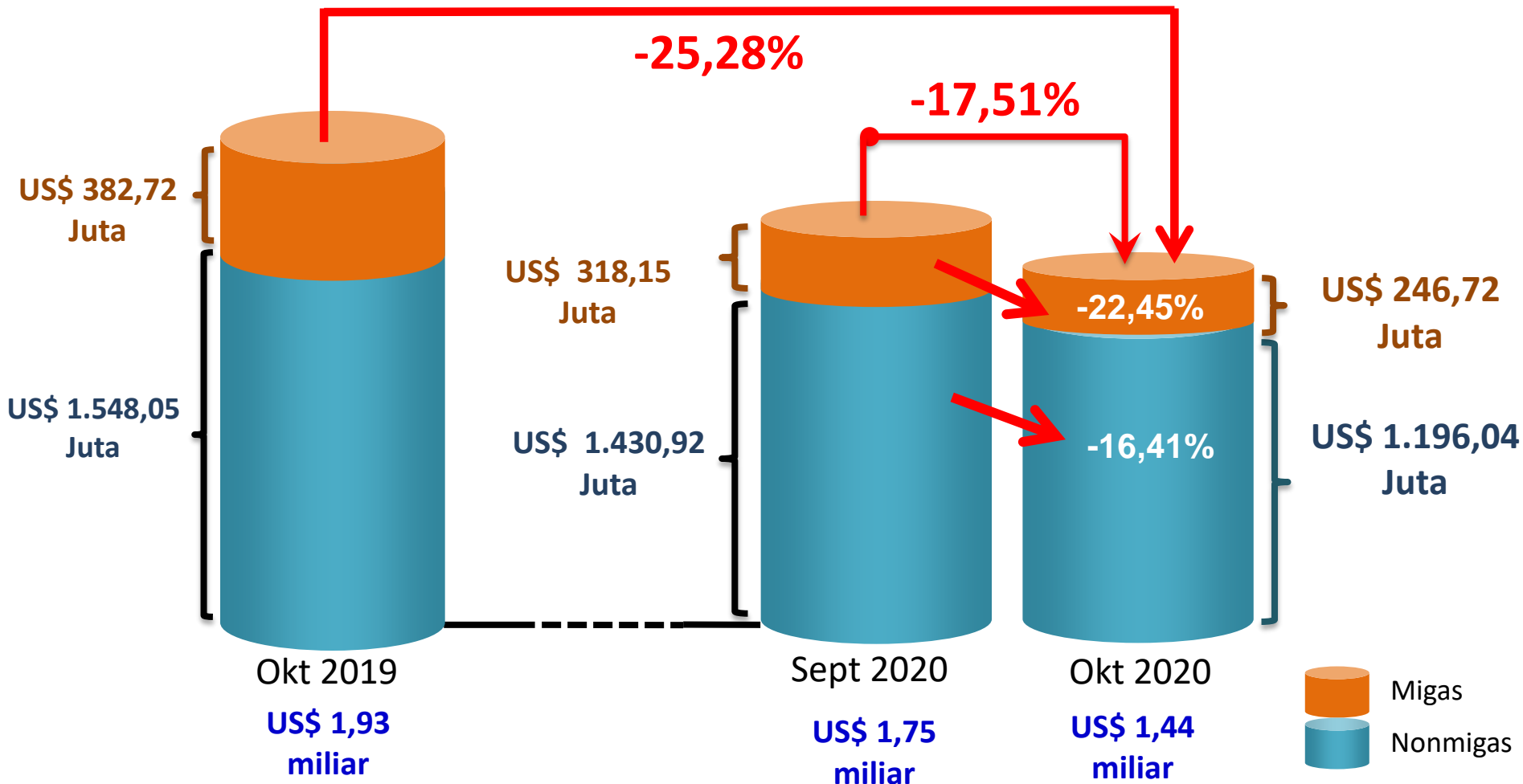
PERKEMBANGAN IMPOR JAWA TIMUR





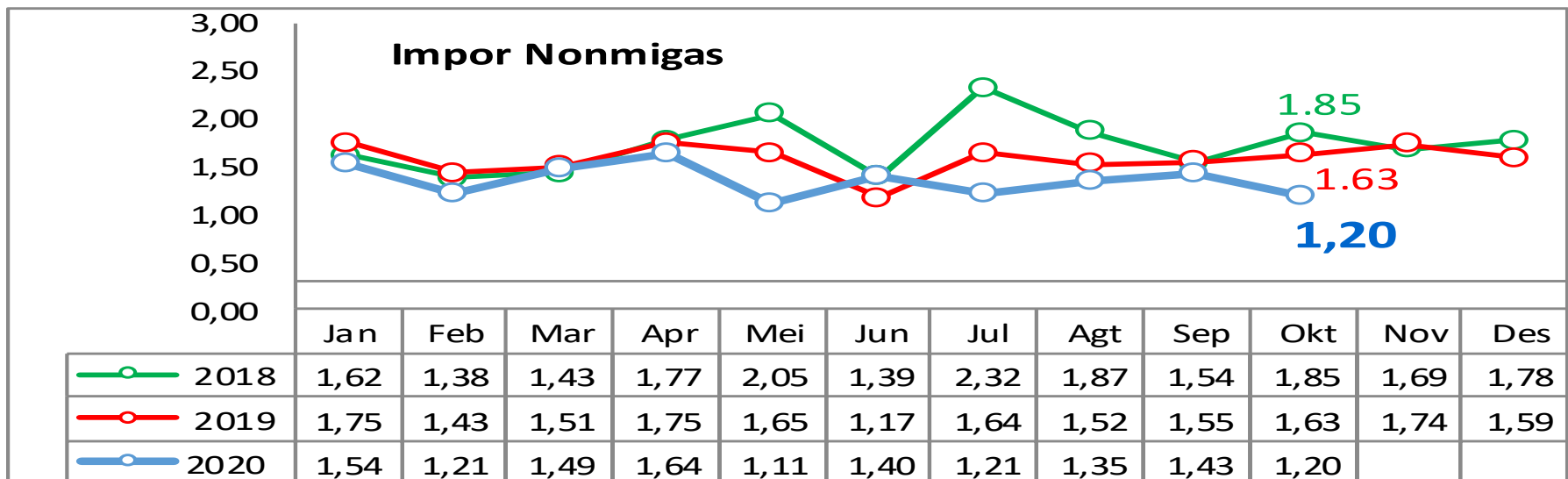
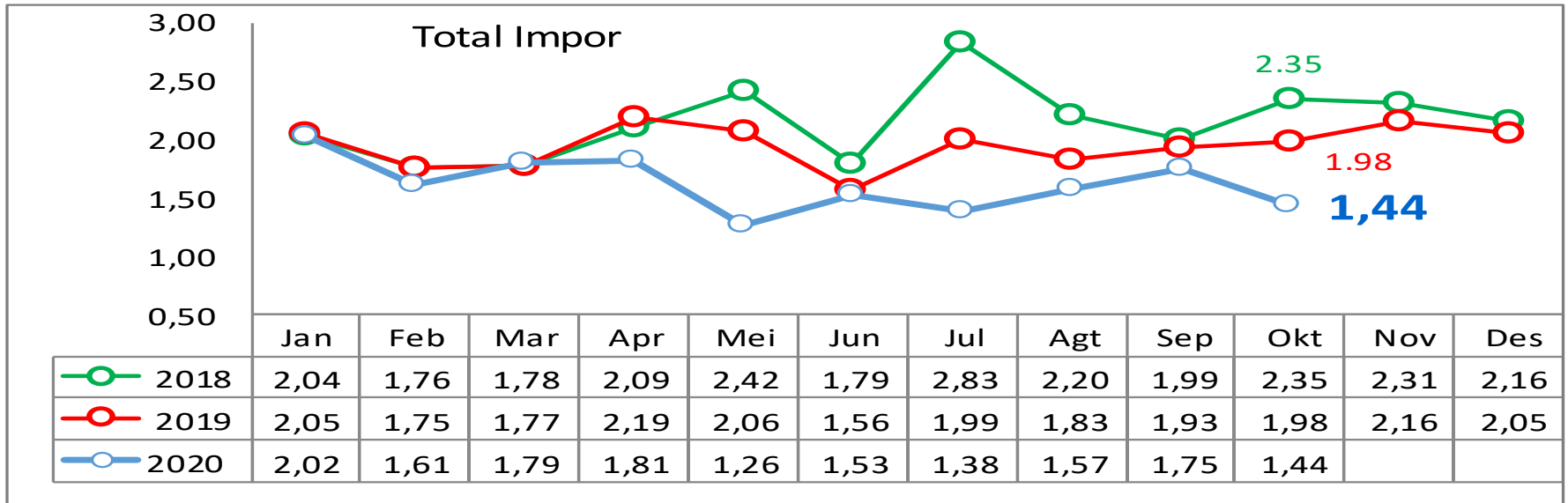
PERKEMBANGAN IMPOR

Nilai Impor Oktober 2020 Mencapai **US\$ 1,44 Miliar**
Turun 17,51 Persen dibanding September 2020





Perkembangan Impor (Miliar US\$)





Impor Nonmigas Jawa Timur Menurut 10 Besar Golongan HS 2 Digit

Oktober 2020

Golongan Barang (HS 2)	Nilai CIF (juta US\$)				Perubahan Okt thd Sept 2020 (%) m-to-m	Perubahan Jan- Okt 2020 thd Jan-Okt 2019 (%) y-on-y	Peran terhadap Total Okt 2020 (%)
	Sept 2020	Okt 2020	Jan-Okt 2019	Jan-Okt 2020			
(1)	(2)	(3)	(4)	(5)	(6)	(7)	(8)
72 Besi dan Baja	86,48	114,16	1.565,75	932,58	32,01	-40,44	9,55
84 Mesin-mesin/Pesawat Mekanik	175,56	112,02	1.847,75	1.660,03	-36,19	-10,16	9,37
08 Buah-buahan	95,34	88,40	593,15	614,66	-7,29	3,63	7,39
71 Perhiasan/Permata	47,60	86,97	221,98	397,28	82,72	78,97	7,27
39 Plastik dan Barang dari Plastik	84,76	73,36	1.166,54	868,47	-13,46	-25,55	6,13
10 Gandum-gandum	77,33	57,29	837,89	787,54	-25,90	-6,01	4,79
31 Pupuk	40,10	45,41	635,18	450,85	13,25	-29,02	3,80
29 Bahan kimia organik	47,85	45,39	549,18	501,07	-5,14	-8,76	3,79
23 Ampas/Sisa Industri Makanan	99,64	37,99	838,46	880,55	-61,88	5,02	3,18
17 Gula dan Kembang Gula	43,15	37,65	255,50	430,06	-12,73	68,32	3,15
Total 10 Golongan Barang	797,80	698,64	8.511,39	7.523,09	-12,43	-11,61	58,41
Lainnya	633,12	497,40	5.451,72	6.057,82	-21,44	11,12	41,59
Total Impor Nonmigas	1.430,92	1.196,04	13.963,11	13.580,91	-16,41	-2,74	100,00



Impor Jawa Timur Menurut Golongan Penggunaan

Oktober 2020

**Nilai
Impor**
Oktober 2020

BAHAN BAKU/
PENOLONG



BARANG
KONSUMSI



BARANG
MODAL



Perubahan M-to-M
Okt terhadap Sept 2020

-15,03%

-7,29%

-46,49%

Perubahan Y-on-Y
Okt 2020 terhadap Okt 2019

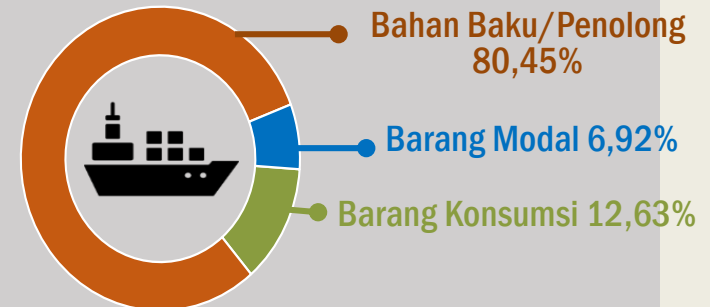
-26,13%

-10,01%

-36,40%

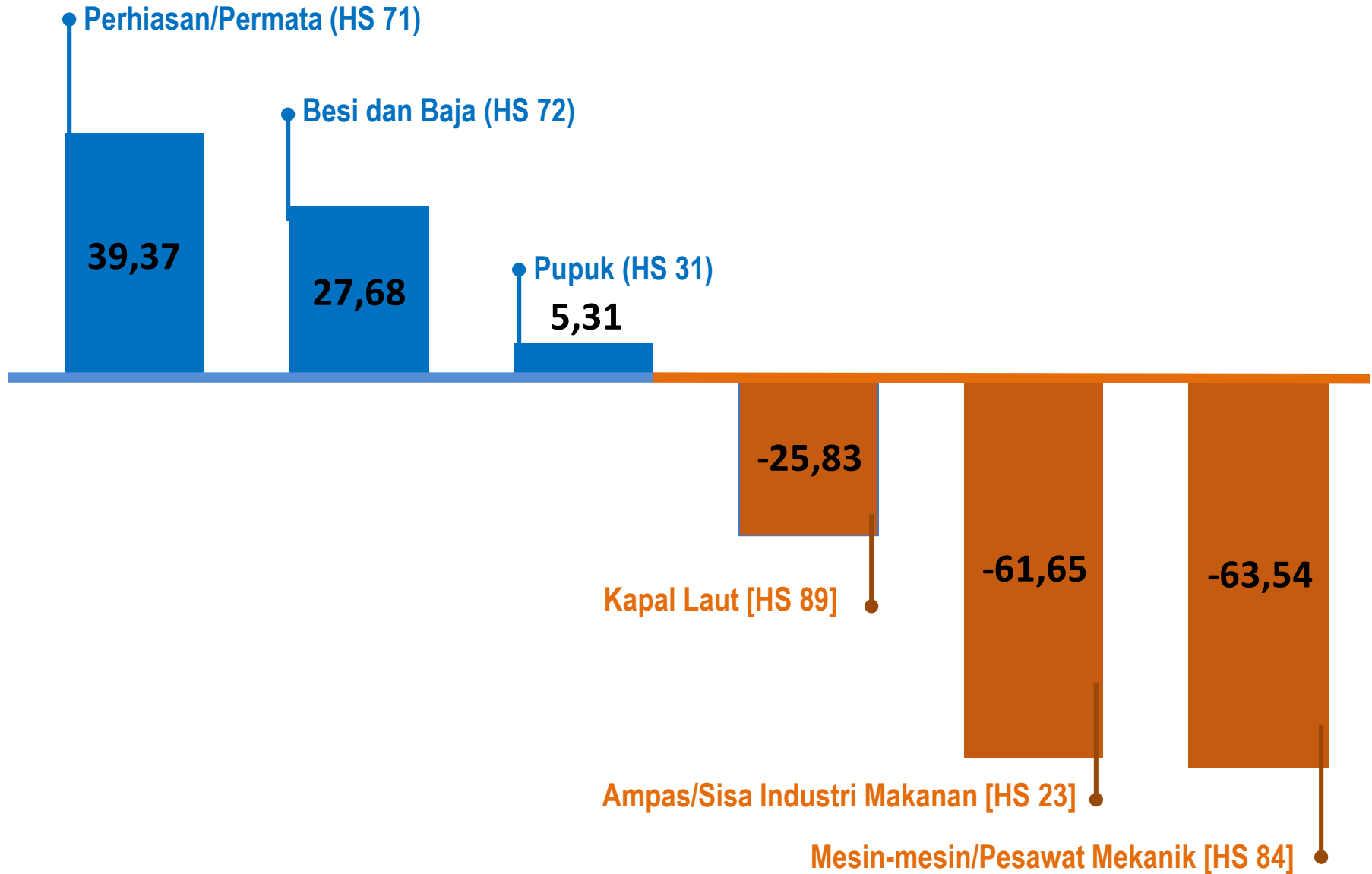
STRUKTUR IMPOR MENURUT SEKTOR

Impor Nonmigas Menyumbang
82,90%
dari total Impor Oktober 2020





Peningkatan dan Penurunan Terbesar Impor Nonmigas Beberapa Golongan Barang HS 2 Digit Oktober 2020 terhadap September 2020 (Juta US\$)





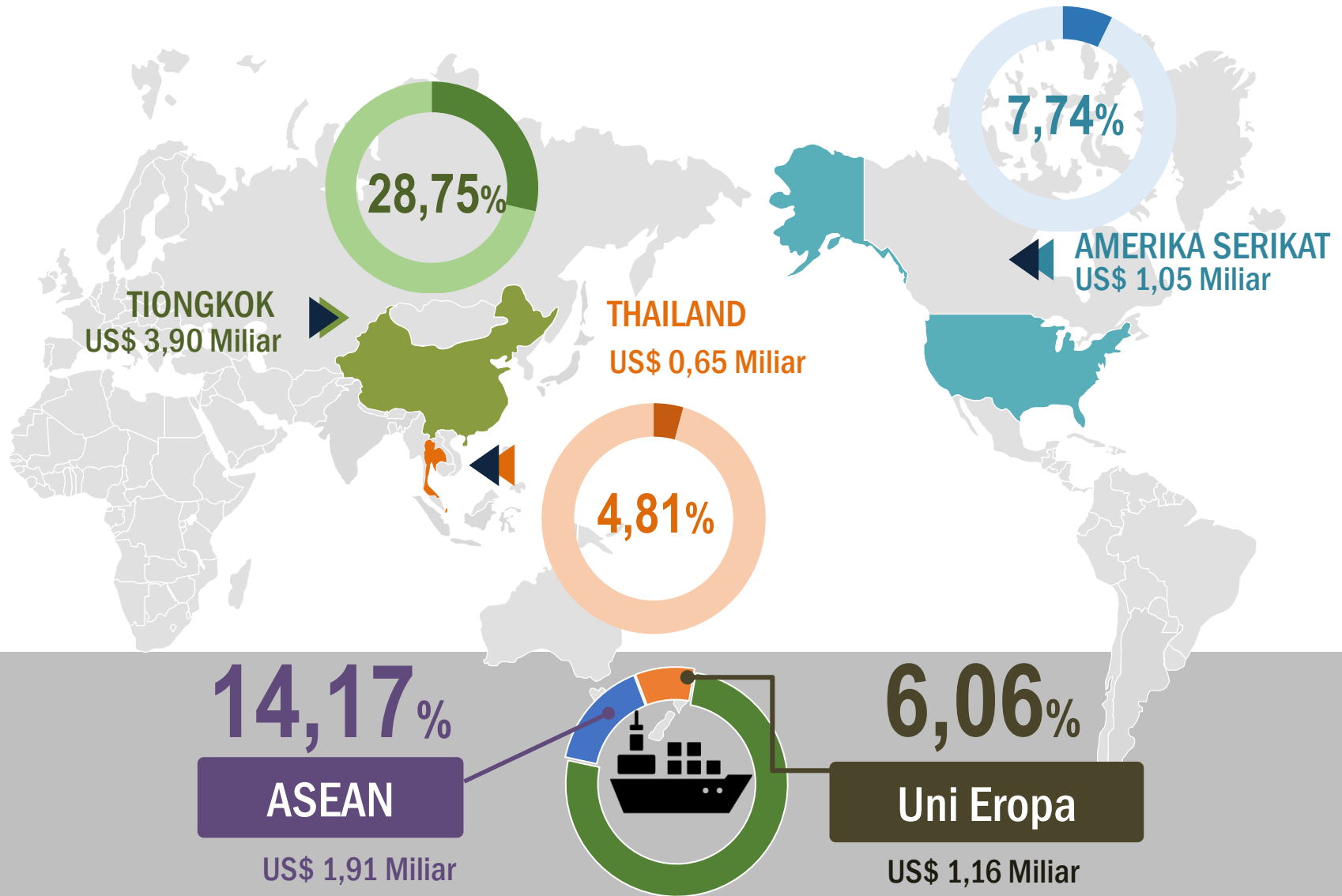
Impor Nonmigas Jawa Timur Menurut 10 Golongan Barang HS 2 Digit dan Negara Asal, Oktober 2020

Golongan Barang (HS 2)	Negara Asal (juta US\$)					Sub jumlah 5 negara	Negara lainnya	Total Non Migas
	Tiongkok	Hongkong	Amerika Serikat	Thailand	Jepang			
(1)	(2)	(3)	(4)	(5)	(6)	(7)	(8)	(9)
72 Besi dan Baja	15,76	0,24	0,00	0,53	7,73	24,26	89,91	114,16
84 Mesin-mesin/Pesawat Mekanik	45,71	0,15	7,02	3,90	5,98	62,76	49,26	112,02
08 Buah-buahan	85,18	-	1,26	1,14	-	87,58	0,81	88,40
71 Perhiasan/Permata	0,68	81,91	0,00	0,00	0,09	82,69	4,28	86,97
39 Plastik dan Barang dari Plastik	17,70	0,52	2,20	7,05	4,45	31,93	41,43	73,36
10 Gandum-gandum	-	-	8,86	1,25	-	10,11	47,19	57,29
31 Pupuk	20,93	0,00	0,06	-	0,02	21,01	24,41	45,41
29 Bahan kimia organik	17,28	0,00	0,66	7,92	1,46	27,33	18,06	45,39
23 Ampas/Sisa Industri Makanan	1,19	-	12,32	1,02	-	14,54	23,45	37,99
17 Gula dan Kembang Gula	1,81	-	0,36	8,69	0,01	10,88	26,78	37,65
Jumlah 10 Gol Barang HS 2	206,25	82,84	32,74	31,49	19,74	373,07	325,57	698,64
Golongan Lainnya	154,71	8,77	48,91	26,34	25,63	264,36	233,04	497,40
Total	360,96	91,61	81,66	57,83	45,37	637,42	558,61	1.196,04



Pangsa Impor Nonmigas

Januari - Oktober 2020





Neraca Perdagangan Barang

Oktober 2020


SURPLUS
US\$ 0,15
Miliar



Ringkasan Nilai Ekspor-Impor Jawa Timur, Oktober 2020 (Juta US\$)

Uraian	Ekspor	Impor	Selisih
(1)	(2)	(3)	(4)
Total	1.590,19	1.442,76	147,43
Migas	55,67	246,72	-191,06
Nonmigas	1.534,53	1.196,04	338,49



Neraca Perdagangan Barang

Januari - Oktober 2020



DEFISIT
US\$ 0,34
Miliar



EKSPOR
US\$ 15,83
Miliar



IMPOR
US\$ 16,17
Miliar

Ringkasan Nilai Ekspor-Impor Jawa Timur, Januari-Oktober 2020 (Juta US\$)

Uraian	Ekspor	Impor	Selisih
(1)	(2)	(3)	(4)
Total	15.828,93	16.170,50	-341,57
Migas	516,48	2.589,59	-2.073,11
Nonmigas	15.312,45	13.580,91	1.731,54



Terima Kasih