



BADAN PUSAT STATISTIK
KABUPATEN BANGKA BARAT

BERITA RESMI STATISTIK PERKEMBANGAN IHK/INFLASI

3 Juni 2024

BerAKHLAK
Berorientasi Pelayanan Akuntabel Kompeten
Harmonis Loyal Adaptif Kolaboratif

bangga
melayani
bangsa





**BADAN PUSAT STATISTIK
KABUPATEN BANGKA BARAT**

I N F L A S I

PERKEMBANGAN INDEKS HARGA KONSUMEN

No. 05/06/1903/Th. I, 3 Juni 2024

CATATAN PERISTIWA



Tutupnya Dua Pabrik Sawit di Babel

“ Sektor perkebunan kelapa sawit yang turut menjadi penopang perekonomian di Bangka Belitung (Babel), kini terancam. Hal ini diduga buntut **tutupnya dua pabrik sawit**, yaitu CV Mutiara Alam Lestari (MAL) dan CV Mutiara Hijau Lestari (MHL).

Sumber : <https://babelpos.disway.id/read/663617>

Ikan di Pasar Mentok sepi pembeli

“ Sejumlah pedagang ikan di Pasar Tradisional Mentok, Kabupaten Bangka Barat (Babar), Provinsi Kepulauan Bangka Belitung (Babel) mengeluh sepi pembeli. Hal ini berdampak pada penurunan harga ikan yang cukup signifikan.

Menurut pengakuan pedagang, stok ikan tercatat normal, namun jumlah pembeli menurun.

Sumber : <https://negerilaskarpelangi.com/2024/05/12/>

Perkembangan Harga BBM Nonsubsidi

“ **Kondisi harga** bahan bakar minyak (**BBM**) **nonsubsidi** pada 1 Mei 2024 (Wilayah Provinsi Kepulauan Bangka Belitung) terpantau stabil.



Pertamax
Tetap



Pertamax Turbo
Tetap



Dexlite
Tetap



Pertamina Dex
Tetap

Sumber: pertamina.com

Keterangan: Harga dibandingkan dengan kondisi 1 Mei 2024.

INFLASI MEI 2024 (*m-to-m*)

Inflasi bulanan Mei lebih rendah dibandingkan bulan sebelumnya

Inflasi Bulan ke Bulan

(Mei 2024 terhadap April 2024)

-0,56%

Inflasi Tahun ke Tahun

(Mei 2024 terhadap Mei 2023)

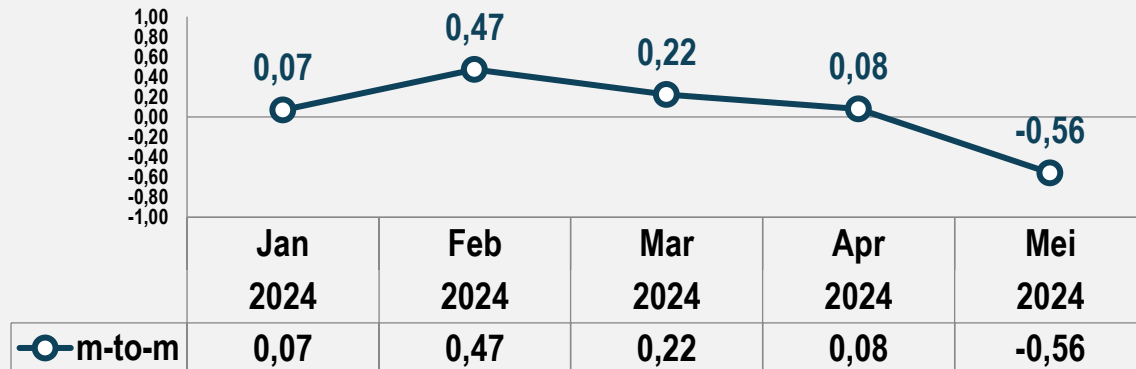
-0,09%

Inflasi Tahun Kalender

(Mei 2024 terhadap Desember 2023)

0,27%

Perkembangan inflasi bulan ke bulan (%)



Tingkat inflasi bulanan Mei 2024 **lebih rendah** dibandingkan dengan bulan sebelumnya.

Inflasi Berdasarkan Kelompok Pengeluaran (*m-to-m*, %)

Rincian	Inflasi	Andil Inflasi
Inflasi Umum	-0,56	-0,56
1. Makanan, Minuman, dan Tembakau	-1,40	-0,60
2. Pakaian dan Alas Kaki	~0	~0
3. Perumahan, Air, Listrik, dan Bahan Bakar Rumah Tangga	~0	~0
4. Perlengkapan, Peralatan, dan Pemeliharaan Rutin Rumah Tangga	0,04	~0
5. Kesehatan	~0	~0
6. Transportasi	-0,01	~0
7. Informasi, Komunikasi, dan Jasa Keuangan	-0,18	-0,01
8. Rekreasi, Olahraga, dan Budaya	-0,07	~0
9. Pendidikan	~0	~0
10. Penyediaan Makanan dan Minuman/Restoran	~0	~0
11. Perawatan Pribadi dan Jasa Lainnya	0,92	0,05

~0 : Data sangat kecil/mendekati nol

INFLASI MEI 2024 (y-on-y)

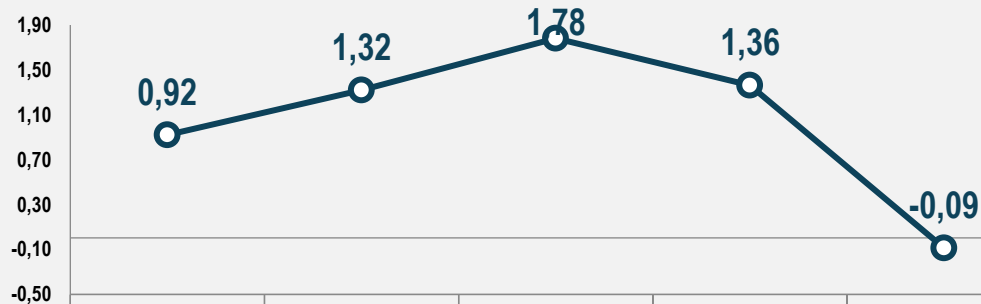
Inflasi tahunan Mei lebih rendah dibandingkan bulan sebelumnya

Inflasi Tahun ke Tahun

(Mei 2024 terhadap Mei 2023)

-0,09%

Perkembangan inflasi tahun ke tahun (%)



	Jan 2024	Feb 2024	Mar 2024	Apr 2024	Mei 2024
y-on-y	0,92	1,32	1,78	1,36	-0,09



Inflasi tahunan Mei 2024 **lebih rendah** dibandingkan bulan sebelumnya

Inflasi Berdasarkan Kelompok (y-on-y,%)

Rincian	Inflasi	Andil Inflasi
INFLASI UMUM	-0,09	-0,09
1. Makanan, Minuman, dan Tembakau	-0,39	-0,18
2. Pakaian dan Alas Kaki	0,48	0,02
3. Perumahan, Air, Listrik, dan Bahan Bakar Rumah Tangga	0,20	0,03
4. Perlengkapan, Peralatan, dan Pemeliharaan Rutin Rumah Tangga	-1,33	-0,08
5. Kesehatan	-0,27	~0
6. Transportasi	0,45	0,05
7. Informasi, Komunikasi, dan Jasa Keuangan	-1,20	-0,05
8. Rekreasi, Olahraga, dan Budaya	0,11	~0
9. Pendidikan	0,20	~0
10. Penyediaan Makanan dan Minuman/Restoran	0,56	0,05
11. Perawatan Pribadi dan Jasa Lainnya	1,35	0,07

~0 : Data sangat kecil/mendekati nol

ANDIL DEFLASI MEI 2024

Kelompok makanan, minuman, dan tembakau memberikan andil terbesar pada deflasi Mei 2024

Komoditas yang Dominan Memberikan Andil Deflasi, Mei 2024

Secara Month-to-Month		Secara Year-on-Year	
Komoditas	Andil (%)	Komoditas	Andil (%)
Beras	0,28	Ikan kembung	0,71
Udang basah	0,24	Ikan singkur	0,28
Cumi-cumi	0,18	Ikan kerisi	0,26
Ikan kembung	0,17	Ikan tongkol	0,22
Kacang panjang	0,16	Kangkung	0,17

Andil deflasi Kabupaten Bangka Barat utamanya disebabkan oleh komoditas makanan

- ▶ Komoditas yang memberikan andil terbesar terhadap deflasi *month-to-month* yaitu **beras, udang basah, cumi-cumi, ikan kembung, dan kacang panjang.**
- ▶ Komoditas yang memberikan andil terbesar terhadap inflasi *year-on-year* yaitu **ikan kembung, ikan singkur, ikan kerisi, ikan tongkol, dan kangkung.**
- ▶ Komoditas **beras** yang selama ini memberikan andil inflasi, justru sekarang memberikan andil deflasi. Hal ini sejalan dengan **kondisi harga beras yang mulai kembali normal** setelah beberapa bulan kemarin terus mengalami kenaikan harga.

RINGKASAN INFLASI MEI 2024



Pada Mei 2024, terjadi deflasi *m-to-m* sebesar **0,56%**, deflasi *y-on-y* sebesar **0,09%**, dan inflasi *y-to-d* sebesar **0,27%**.



Penyumbang utama deflasi Mei 2024 secara *m-to-m* adalah kelompok **makanan, minuman, dan tembakau** dengan andil sebesar **0,60%**. Komoditas penyumbang utama deflasi *m-to-m* antara lain **beras, udang basah, cumi-cumi, ikan kembung, dan kacang panjang**..



Penyumbang utama deflasi Mei 2024 secara *y-on-y* adalah kelompok **makanan, minuman, dan tembakau** dengan andil sebesar **0,18%**. Komoditas penyumbang utama inflasi *y-on-y* antara lain **ikan kembung, ikan singkur, ikan kerisi, ikan tongkol, dan kangkung**.




**BADAN PUSAT STATISTIK
KABUPATEN BANGKA BARAT**

*Penyedia Data Statistik Berkualitas
untuk Indonesia Maju*

Terima Kasih

bangkabaratkab.bps.go.id



**BAHAN TAYANG DAN NASKAH BRS
DAPAT DIUNDUH MELALUI TAUTAN BERIKUT:**

bangkabaratkab.bps.go.id/pressrelease.html
