



**NUSANTARA
BARU
INDONESIA
MAJU**



**STATISTIK PERDAGANGAN
LUAR NEGERI
PROVINSI RIAU**

2023

VOLUME 29, 2024



**BADAN PUSAT STATISTIK
PROVINSI RIAU**

**STATISTIK PERDAGANGAN
LUAR NEGERI
PROVINSI RIAU**

2023

VOLUME 29, 2024



STATISTIK PERDAGANGAN LUAR NEGERI
PROVINSI RIAU 2023
VOLUME 29, 2024

ISSN	: 2354-8096
No. Publikasi	: 14000.24036
Katalog BPS	: 8202010.14
Ukuran Buku	: 21 cm x 29,7 cm
Jumlah Halaman	: xiv+73 halaman
Naskah	: Badan Pusat Statistik Provinsi Riau
Penyunting	: Badan Pusat Statistik Provinsi Riau
Desain Sampul	: Badan Pusat Statistik Provinsi Riau
Penerbit	: © Badan Pusat Statistik Provinsi Riau
Sumber Gambar	: www.unsplash.com
Sumber Ilustrasi	: www.freepik.com

“Dilarang mereproduksi dan/atau menggandakan sebagian atau seluruh isi buku ini untuk tujuan komersial tanpa izin tertulis dari BPS Provinsi Riau”

ISSN 2354-8096

TIM PENYUSUN

Statistik Perdagangan Luar Negeri

Provinsi Riau 2023

Volume 29, 2024

Pengarah:

Asep Riyadi S.Si., M.M.

Penanggungjawab Umum:

Fitri Hariyanti, SST., M.M.

Editor:

Hanifah Ayu, SST.

Penulis Naskah & Pengolah Data:

Riko Pass Natal, S.Tr.Stat.

Desain Sampul, Infografis, dan Tata Letak:

Riko Pass Natal, S.Tr.Stat.

KATA PENGANTAR

Publikasi Statistik Perdagangan Luar Negeri Provinsi Riau 2023 merupakan publikasi yang diterbitkan secara tahunan yang merangkum hasil pengolahan dan kompilasi dokumen ekspor dan impor Provinsi Riau tahun 2023. BPS Provinsi Riau menerbitkan publikasi ini dalam upaya memberikan informasi kepada para pengguna data mengenai perkembangan ekspor dan impor tahunan di Provinsi Riau.

Publikasi ini menyajikan data ekspor impor yang dirinci berdasarkan klasifikasi barang, pelabuhan muat/bongkar, dan negara tujuan/asal barang. Dalam publikasi ini juga digambarkan aktifitas perdagangan luar negeri di Provinsi Riau selama tahun 2023 dan perkembangannya terhadap tahun-tahun sebelumnya. Klasifikasi barang dalam publikasi ini mengacu pada Buku Tarif Kepabeanan Indonesia (BTKI) 2022 yang didasarkan atas *Harmonized System* (HS) 2022 yang merupakan pembaruan dari HS tahun 2017.

Kepada semua pihak yang telah berperan serta dalam mewujudkan publikasi ini diucapkan terima kasih. Kritik dan saran untuk perbaikan publikasi ini di masa mendatang sangat kami hargai.

Pekanbaru, Agustus 2024

Kepala BPS Provinsi Riau



Asep Riyadi S.Si., M.M



RINGKASAN EKSEKUTIF

Selama tahun 2023, nilai ekspor Riau berdasarkan harga *Free on Board* (FOB) mencapai US\$ 18,87 Miliar, mengalami penurunan sebesar 16,09 persen dibanding nilai ekspor tahun 2022 dengan nilai ekspor sebesar US\$ 22,48 Miliar, dengan peran ekspor migas sebesar 8,88 persen dan nonmigas 91,12 persen. Ekspor nonmigas tahun 2022 mencapai US\$ 17,19 miliar atau mengalami penurunan 17,96 persen dibanding ekspor nonmigas tahun 2022 yang nilainya sebesar US\$ 20,95 miliar. Sedangkan ekspor migas tahun 2023 naik sebesar 9,58 persen menjadi US\$ 1,67 miliar dibanding ekspor migas tahun 2022 yang nilainya sebesar US\$ 1,53 miliar.

Dilihat dari sebaran ekspor menurut kabupaten/kota tahun 2023, Kota Dumai masih mendominasi dengan nilai ekspor sebesar US\$ 13,24 Miliar (70,16 persen) dari total nilai ekspor Provinsi Riau, disusul Kabupaten Siak Sri Indrapura sebesar US\$ 3,90 Miliar (20,66 persen) dan Kabupaten Bengkalis sebesar US\$ 1,14 Miliar (6,05 persen). Selebihnya tersebar di kabupaten/kota lainnya sebesar US\$ 0,59 miliar (3,13%).

Sementara impor Riau selama tahun 2022 berdasarkan harga *Cost Insurance and Freight* (CIF) mencapai US\$ 2,34 miliar atau mengalami penurunan sebesar 21,62 persen dibanding nilai impor tahun 2022 sebesar US\$ 2,98 miliar., dengan peran migas sebesar 10,96 persen dan nonmigas 90,12 persen. Impor nonmigas tahun 2022 mencapai US\$ 2,11 miliar atau turun 22,77 persen dibanding impor nonmigas tahun 2022 yang nilainya sebesar US\$ 2,73 miliar. Demikian juga impor migas tahun 2023 dengan nilai sebesar US\$ 0,23 miliar mengalami penurunan 9,34 persen dibanding impor migas tahun 2022 dengan nilai US\$ 0,25 miliar.

Menurut kabupaten/kota tahun 2022, impor Kota Pekanbaru berada di urutan teratas dengan nilai impor sebesar US\$ 1,05 miliar atau 45,32 persen, diikuti oleh Kota Dumai sebesar US\$ 814,60 juta (34,87 persen), dan Kabupaten Siak sebesar US\$ 382,25 juta (16,36 persen), dan Kabupaten/Kota lainnya sebesar US\$ 0,08 miliar (3,44%).

Neraca Perdagangan atau *balance of trade* adalah perbedaan antara nilai semua barang dan jasa yang diekspor dan diimpor dari suatu negara dalam periode waktu tertentu. Neraca Perdagangan Riau tahun 2023 surplus sebesar US\$ 16,53 miliar, sementara nilai perdagangan Riau tahun 2022 surplus sebesar US\$ 19,50 miliar..

DAFTAR ISI

	HALAMAN
KATA PENGANTAR	v
RINGKASAN EKSEKUTIF	vii
DAFTAR ISI	ix
DAFTAR GAMBAR	xi
DAFTAR TABEL	xiii
BAB I - PENDAHULUAN	1
1.1 Pendahuluan	1
1.2 Sistem Perdagangan	1
1.3 Daerah Pencatatan	1
1.4 Ruang Lingkup	2
1.5 Klasifikasi Jenis Barang	3
1.6 Periode Referensi	3
1.7 Nilai Barang	3
1.8 Satuan Barang	3
1.9 Negara Tujuan	3
1.10 Negara Asal	3
1.11 Pelabuhan Ekspor Impor	4
Sekat Infografis	5
BAB II – ULASAN SINGKAT	7
2.1 Ekspor	7
2.2 Impor	11
2.3 Neraca Perdagangan	13
Sekat Infografis	15
BAB III – TABEL-TABEL	17

DAFTAR GAMBAR

	Halaman
Gambar 1. Perbandingan Nilai Ekspor Riau, Tahun 2022 – 2023	7
Gambar 2. Perkembangan Ekspor Riau, Tahun 2013 – 2023	8
Gambar 3. Perkembangan Impor Riau, Tahun 2013 – 2023	11
Gambar 4. Neraca Perdagangan Provinsi Riau, 2013 – 2023 (Milyar US\$)	13

<https://riau.bps.go.id>

DAFTAR TABEL

	Halaman
Tabel 1. Perkembangan Neraca Perdagangan Luar Negeri Provinsi Riau, 2013-2023 (Ribu US\$)	17
Tabel 2. Ekspor Bulanan Provinsi Riau, 2022-2023 (Ribu US\$)	18
Tabel 3. Perkembangan Ekspor Migas dan NonMigas Provinsi Riau, 2013-2023 (Ribu US\$).....	19
Tabel 4. Ekspor Provinsi Riau menurut Kelompok Barang, 2022-2023	20
Tabel 5. Ekspor Provinsi Riau menurut Golongan Barang HS 2 Dijiit, 2022-2023	21
Tabel 6. Ekspor Provinsi Riau menurut Kabupaten/Kota dan Pelabuhan Muat, 2022-2023	23
Tabel 7. Ekspor Provinsi Riau menurut Kawasan, 2022-2023	25
Tabel 8. Ekspor Provinsi Riau ke Kawasan Asia, 2022-2023	26
Tabel 9. Ekspor Provinsi Riau ke Kawasan Eropa, 2022-2023	27
Tabel 10. Ekspor Provinsi Riau ke Kawasan Amerika, 2022-2023	28
Tabel 11. Ekspor Provinsi Riau ke Kawasan Afrika, 2022-2023	29
Tabel 12. Ekspor Provinsi Riau ke Kawasan Australia & Oceania, 2022-2023	30
Tabel 13. Perkembangan Ekspor Provinsi Riau menurut Kabupaten/Kota dan Pelabuhan Muat, 2022-2023 (Ribu US\$)	31
Tabel 14. Ekspor Provinsi Riau menurut <i>Harmonized System</i> (HS) 2017 2017 dan Komoditas, Tahun 2023	33

DAFTAR TABEL

	Halaman
Tabel 15. Impor Bulanan Provinsi Riau, 2022-2023 (Ribu US\$)	48
Tabel 16. Perkembangan Impor Migas dan NonMigas Provinsi Riau 2013-2023 (Ribu US\$)	49
Tabel 17. Impor Provinsi Riau menurut Kelompok Barang, 2022-2023	50
Tabel 18. Impor Provinsi Riau menurut Golongan Barang HS 2 Diji, 2022-2023	51
Tabel 19. Impor Provinsi Riau menurut Kabupaten/Kota dan Pelabuhan Bongkar, 2022-2023	53
Tabel 20. Impor Provinsi Riau menurut Wilayah dan Negara Asal, 2022-2023.....	55
Tabel 21. Perkembangan Impor Provinsi Riau menurut Kabupaten/Kota dan Pelabuhan Bongkar, 2022-2023 (Ribu US\$)	58
Tabel 22. Impor Provinsi Riau menurut <i>Harmonized System</i> (HS) 2017 dan Komoditas, Tahun 2023	60

BAB I

PENDAHULUAN

1.1 PENDAHULUAN

Statistik perdagangan luar negeri merupakan statistik ekspor dan impor, yang menggambarkan informasi mengenai pengiriman barang ke luar negeri dan pemasukan barang dari luar negeri. Sumber data yang digunakan untuk penyusunan statistik ekspor adalah dokumen ekspor atau Pemberitahuan Ekspor Barang (PEB) yang diisi oleh Eksportir dan telah diberikan ijin muat oleh Kantor Pelayanan Bea dan Cukai, selanjutnya dikirim ke Badan Pusat Statistik (BPS) dan Bank Indonesia (BI). Sedangkan untuk penyusunan statistik impor, sumber datanya adalah dokumen impor Pemberitahuan Impor Barang (PIB-BC 2.0), Pemberitahuan Pengangkutan Barang Impor (PPBI-BC 2.3), Pemberitahuan Impor Barang Khusus (PIBK-BC 2.1), dan Pemberitahuan Pabean *Free Trade Zone* (PPFTZ) yang diisi oleh importir. Dokumen PIB-BC 2.0 dan PPBI-BC 2.3 diterima dari Bea dan Cukai dan berlaku sejak April 1997 berdasarkan Surat Keputusan Menteri Keuangan nomor 101/KMK.05/1997 tanggal 10 Maret 1997. Sejak tahun 2015, sumber data lainnya adalah catatan instansi lain, PT. POS Indonesia, dan survei ekspor perbatasan laut.

1.2 SISTEM PERDAGANGAN

Pencatatan data statistik ekspor-impor oleh Badan Pusat Statistik (BPS) berdasarkan ketentuan yang dikeluarkan oleh *United Nations Statistical Division* (UNSD), yaitu *International Merchandise Trade Statistics: Concept and Definitions* (IMTS series M no. 52 rev 2, 1998, *United Nations*) sehingga data statistik ekspor/impor bisa dibandingkan secara internasional. Pencatatan statistik ekspor dan impor menggunakan sistem perdagangan umum, seluruh barang yang keluar/masuk ke wilayah Indonesia dinyatakan sebagai ekspor/impor.

1.3 DAERAH PENCATATAN

Daerah pencatatan statistik dalam publikasi ini meliputi seluruh wilayah di Provinsi Riau.

1.4 RUANG LINGKUP

- a. Pencatatan statistik ekspor meliputi seluruh barang yang ke luar negeri dari wilayah Riau, baik yang bersifat komersial maupun bukan komersial, seperti bantuan barang kredit lunak, hadiah dan sebagainya.
- b. Pencatatan statistik impor meliputi seluruh barang dari luar negeri yang masuk ke wilayah Riau, baik yang bersifat komersial maupun bukan komersial, seperti barang-barang keperluan militer, hadiah dan sebagainya.
- c. Ekspor kapal laut dan pesawat udara beserta suku cadangnya termasuk dalam statistik ekspor sedangkan impor kapal laut dan pesawat beserta suku cadangnya termasuk statistik impor.
- d. Barang-barang yang diolah di luar negeri tetap dicatat sebagai ekspor, meskipun olahan barang itu akan kembali masuk ke wilayah Riau.
- e. Barang-barang luar negeri yang diolah atau diperbaiki di Riau tetap dicatat sebagai impor, meskipun olahan barang tersebut akan kembali ke luar negeri (*re-export*).
- f. Barang-barang di bawah ini tidak termasuk di dalam statistik ekspor:
 - 1) Pakaian dan barang-barang perhiasan penumpang
 - 2) Barang-barang yang dikirim untuk perwakilan Indonesia di luar negeri
 - 3) Barang-barang untuk ekspedisi dan pameran
 - 4) Pembungkus/peti kemas untuk diisi di luar negeri
 - 5) Uang dan surat-surat berharga
 - 6) Barang-barang contoh
- g. Barang-barang di bawah ini tidak termasuk dalam statistik impor:
 - 1) Pakaian dan barang-barang perhiasan penumpang.
 - 2) Barang - barang untuk dipakai sendiri, kecuali lemari es, pesawat TV, dan sebagainya.
 - 3) Barang - barang yang diimpor untuk keperluan perwakilan (kedutaan) suatu negara.
 - 4) Barang-barang untuk ekspedisi dan pameran.
 - 5) Sebagian barang - barang yang langsung diimpor oleh angkatan bersenjata.
 - 6) Pembungkus/peti kemas.
 - 7) Uang dan surat-surat berharga.
 - 8) Barang-barang sebagai contoh.
 - 9) Impor sementara.

1.5 KLASIFIKASI JENIS BARANG

Penggolongan barang yang digunakan dalam statistik ekspor maupun impor adalah mengacu pada Buku Tarif Kepabeanan Indonesia (BTKI) 2022 yang didasarkan atas *Harmonized System* (HS) 2022 yang merupakan pembaruan dari HS tahun 2017. Versi yang terakhir ini mengalami perubahan yang cukup mendasar dibandingkan dengan BTKI 2017. Perubahan tersebut diantaranya perubahan pada catatan bagian, catatan bab dan subpos, struktur pos tarif dan perubahan lainnya.

1.6 PERIODE REFERENSI

- a. Periode penentuan ekspor adalah tanggal diberikannya ijin muat barang tersebut oleh pejabat Bea dan Cukai setelah diadakan pemeriksaan seperlunya.
- b. Periode penentuan impor adalah tanggal penyelesaian oleh pejabat Bea dan Cukai yang terdapat dalam dokumen impor. Persyaratan fisik, seperti lokasi hotel dan kondisi bangunan.

1.7 NILAI BARANG

Nilai barang yang dicatat untuk statistik ekspor adalah merupakan nilai *Free on Board* (FOB) sedangkan untuk statistik impor menggunakan *Cost Insurance and Freight* (CIF), dalam dollar Amerika Serikat (US \$).

1.8 SATUAN BARANG

Berat barang ekspor maupun impor adalah berat bersih yang dinyatakan dalam satuan kilogram (kg).

1.9 NEGARA TUJUAN

Negara tujuan adalah negara tujuan akhir (*last known destination*) yang diketahui dimana barang tersebut akan dikonsumsi atau diperdagangkan.

1.10 NEGARA ASAL

Negara asal adalah negara dimana barang-barang tersebut dihasilkan dan dokumennya telah diperiksa serta dinyatakan sesuai dengan peraturan yang berlaku oleh pejabat Bea dan Cukai.

1.11 PELABUHAN EKSPOR IMPOR

Pelabuhan ekspor adalah pelabuhan dimana surat izin muat tersebut dikeluarkan. Pelabuhan impor adalah pelabuhan dimana barang-barang dibongkar dari kapal pengangkut yang berasal dari luar negeri.

<https://riau.bps.go.id>

PERKEMBANGAN EKSPOR DAN IMPOR PROVINSI RIAU TAHUN 2023*



EKSPOR

▼ 16,09 %

Jika dibandingkan dengan Tahun 2022

IMPOR

▼ 21,62 %

Jika dibandingkan dengan Tahun 2022

- Ekspor Non Migas
- Ekspor Migas
- Impor Non Migas
- Impor Migas

EKSPOR DAN IMPOR RIAU (MILIAR US\$), TAHUN 2013 - TAHUN 2023



NON MIGAS

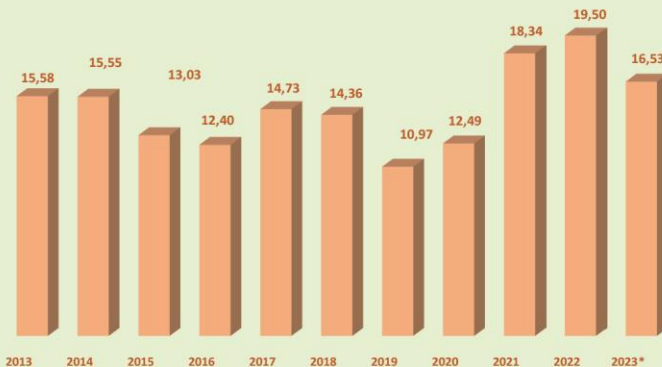


MIGAS

- EKSPOR
- IMPOR



NERACA PERDAGANGAN RIAU (MILIAR US\$), TAHUN 2013 - TAHUN 2023



NILAI EKSPOR (MILIAR US\$) TAHUN 2023

NILAI IMPOR (MILIAR US\$) TAHUN 2023

Tiongkok	3,80	Tiongkok	0,46
India	2,41	Malaysia	0,29
Malaysia	1,35	Finlandia	0,21
Amerika Serikat	0,98	Jerman	0,21

Keterangan *) Angka Sementara

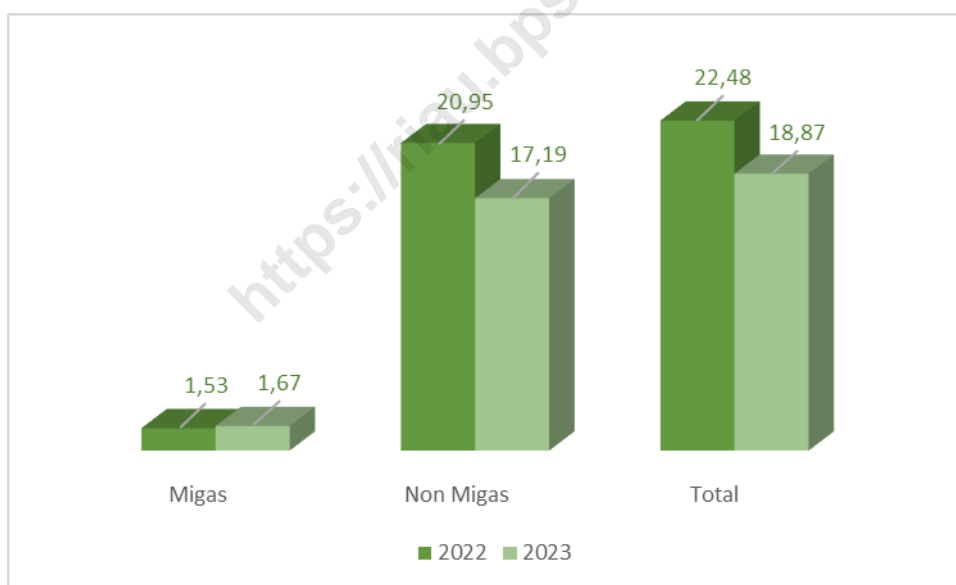
BAB II

ULASAN SINGKAT

2.1 EKSPOR

Selama tahun 2023, nilai ekspor Riau berdasarkan harga *Free on Board* (FOB) mencapai US\$ 18,87 Miliar, mengalami penurunan sebesar 16,09 persen dibanding nilai ekspor tahun 2022 dengan nilai ekspor sebesar US\$ 22,48 Miliar. Penurunan ini terutama disebabkan oleh turunnya nilai ekspor nonmigas.

Pada tahun 2023, nilai ekspor nonmigas turun sebesar 17,96 persen atau sebesar US\$ 3,76 Miliar, dari US\$ 20,95 Miliar pada tahun 2022 menjadi US\$ 17,19 Miliar pada tahun 2023. Namun, nilai ekspor migas Riau pada tahun 2023 mengalami kenaikan sebesar 9,58 persen, dari US\$ 1,53 Miliar pada tahun 2022 menjadi US\$ 1,67 Miliar pada tahun 2023.



Gambar 1. Perbandingan Nilai Ekspor Riau Tahun 2022 - 2023 (US\$ Miliar)

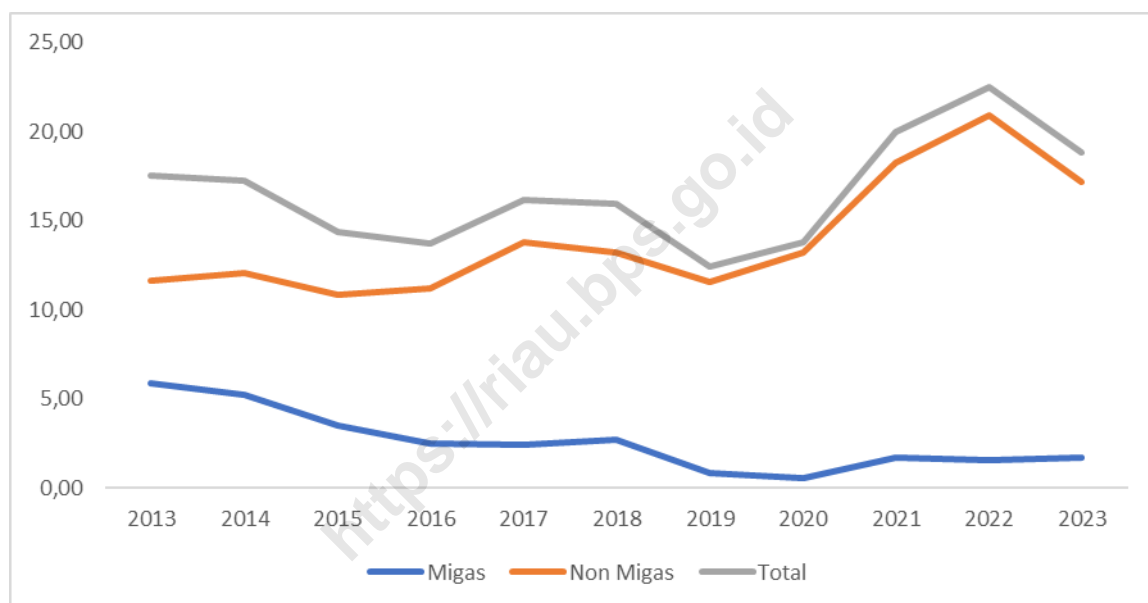
Selama periode 2013-2023, perkembangan nilai ekspor Provinsi Riau menunjukkan fluktuasi yang signifikan.

Pada tahun 2013, nilai ekspor mencapai US\$ 17,56 Miliar, kemudian turun sebesar 1,69 persen pada tahun 2014 menjadi US\$ 17,26 Miliar. Penurunan ini berlanjut hingga tahun 2016, dimana nilai ekspor mencapai titik terendah sebesar US\$ 13,71 Miliar.

Pada tahun 2017, terjadi peningkatan sebesar 18,25 persen dengan nilai ekspor mencapai US\$ 16,21 Miliar. Namun, nilai ekspor kembali mengalami penurunan hingga tahun 2019, mencapai US\$ 12,41 Miliar.

Pada tahun 2020, nilai ekspor kembali meningkat sebesar 11,28 persen menjadi US\$ 13,81 Miliar. Kenaikan ini berlanjut pada tahun 2021 dengan nilai ekspor sebesar US\$ 19,96 Miliar, meningkat signifikan sebesar 44,54 persen dari tahun sebelumnya.

Pada tahun 2022, nilai ekspor kembali meningkat sebesar 12,62 persen, mencapai US\$ 22,48 Miliar. Kenaikan nilai ekspor pada tahun 2022 terutama disebabkan oleh peningkatan nilai ekspor nonmigas, meskipun ekspor migas mengalami penurunan.



Gambar 2. Perkembangan Ekspor Riau Tahun 2013 – 2023

Pertumbuhan ekspor Riau tahun 2023 dibanding tahun 2022 mengalami penurunan sebesar 16,09 persen. Pada tahun 2022, total nilai ekspor mencapai US\$ 22,48 Miliar, sedangkan pada tahun 2023, nilai ekspor turun menjadi US\$ 18,87 Miliar. Penurunan ini terutama disebabkan oleh turunnya nilai ekspor nonmigas, meskipun nilai ekspor migas mengalami sedikit peningkatan.

Berdasarkan data, nilai ekspor nonmigas mengalami penurunan sebesar 17,95 persen dari US\$ 20,95 Miliar pada tahun 2022 menjadi US\$ 17,19 Miliar pada tahun 2023. Sementara itu, nilai ekspor migas mengalami sedikit peningkatan sebesar 9,58 persen dari US\$ 1,53 Miliar pada tahun 2022 menjadi US\$ 1,67 Miliar pada tahun 2023.

Pada tahun 2023, ekspor Riau mengalami penurunan terbesar dalam satu dekade terakhir setelah mengalami pertumbuhan yang signifikan pada tahun 2021 dan 2022. Jika dilihat perkembangan dari tahun ke tahun, tingkat pertumbuhan ekspor Riau tertinggi terjadi pada tahun 2021 dengan pertumbuhan nilai ekspor mencapai 44,55 persen, diikuti oleh kenaikan tertinggi kedua pada tahun 2022 dengan pertumbuhan sebesar 12,62 persen.

Namun, tahun 2023 menunjukkan penurunan signifikan setelah tiga tahun berturut-turut mengalami pertumbuhan. Penurunan terbesar sebelumnya terjadi pada tahun 2019, di mana ekspor turun sebesar 22,10 persen dari US\$ 15,93 Miliar pada tahun 2018 menjadi US\$ 12,41 Miliar pada tahun 2019.

Selama tahun 2023, ekspor Riau menurut golongan barang utama (HS 2 digit) terbesar antara lain terjadi pada Lemak & Minyak Hewan/Nabati US\$ 9,46 Miliar (dengan kontribusi sebesar 50,15 persen), Kertas dan Karton US\$ 2,12 Miliar (11,23 persen), Bubur Kayu (Pulp) US\$ 1,95 Miliar (10,31 persen), Berbagai Produk Kimia US\$ 1,68 Miliar (8,89 persen), Bahan Bakar Mineral yang berasal dari sektor migas US\$ 1,67 Miliar (8,88 persen), Ampas dan Sisa Industri Makanan US\$ 739,05 Juta (3,92 persen), dan Bahan Kimia Organik US\$ 304,41 Juta (1,61 persen). Jenis golongan barang utama lainnya dapat dilihat pada tabel 5.

Ekspor migas Riau mengalami peningkatan pada tahun 2023. Nilai ekspor migas naik sebesar 9,58% dari US\$ 1,53 Miliar pada tahun 2022 menjadi US\$ 1,67 Miliar pada tahun 2023. Volume ekspor migas juga meningkat dari 1.845.535,22 ribu kg pada tahun 2022 menjadi 2.692.951,08 ribu kg pada tahun 2023. Peningkatan terbesar terjadi pada minyak mentah (hasil tambang), dengan volume naik dari 142.490,00 ribu kg menjadi 616.477,03 ribu kg dan nilai naik dari US\$ 108,31 Juta menjadi US\$ 370,40 Juta.

Sementara itu, ekspor non-migas mengalami penurunan yang signifikan. Nilai ekspor non-migas turun sebesar 17,96 persen dari US\$ 20,95 Miliar pada tahun 2022 menjadi US\$ 17,19 Miliar pada tahun 2023. Meskipun volume ekspor non-migas meningkat dari 23.676.810,43 ribu kg pada tahun 2022 menjadi 25.258.277,62 ribu kg pada tahun 2023, penurunan nilai ekspor yang paling signifikan terjadi pada lemak dan minyak hewan/nabati, dengan nilai ekspor turun dari US\$ 12,24 Miliar pada tahun 2022 menjadi US\$ 9,46 Miliar atau turun sebesar 22,69 persen pada tahun 2023.

Di sektor hasil industri, nilai ekspor turun dari US\$ 20,70 Miliar pada tahun 2022 menjadi US\$ 16,85 Miliar pada tahun 2023. Penurunan ini turut menyumbang pada turunnya total nilai ekspor Provinsi Riau.

Ekspor hasil pertanian mengalami peningkatan pada tahun 2023. Nilai ekspor hasil pertanian meningkat dari US\$ 259,03 Juta pada tahun 2022 menjadi US\$ 325,58 Juta pada tahun 2023, dengan volume naik dari 2.188.876,45 ribu kg pada tahun 2022 menjadi 2.599.594,68 ribu kg pada tahun 2023. Kenaikan terbesar terjadi pada bahan-bahan nabati, dengan nilai ekspor naik dari US\$ 204,94 Juta menjadi US\$ 272,27 Juta.

Secara keseluruhan, meskipun terdapat peningkatan dalam ekspor migas dan beberapa sektor pertanian, penurunan signifikan dalam nilai ekspor non-migas, terutama di sektor industri, menyebabkan total nilai ekspor Provinsi Riau pada tahun 2023 mengalami penurunan dibandingkan tahun sebelumnya.

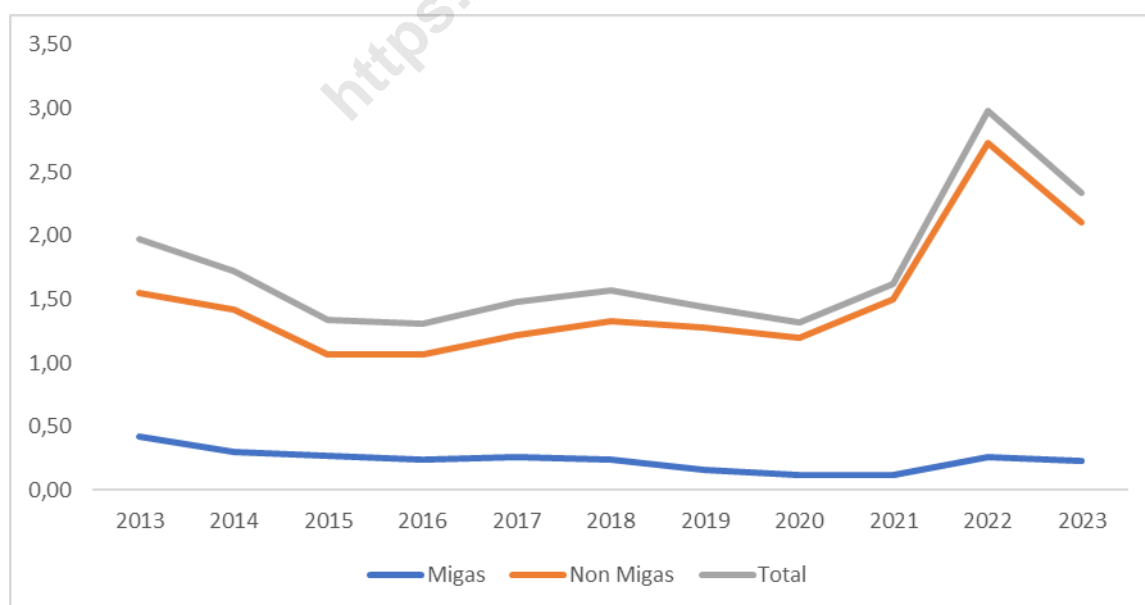
Tujuan ekspor Provinsi Riau berdasarkan nilai ekspor pada tahun 2023 sebagian besar masih ke negara-negara di kawasan Asia (71,99 persen) seperti Tiongkok, India, Malaysia, Pakistan, Singapura, dan lain-lain. Kemudian ke negara-negara di kawasan Eropa (13,01 persen) seperti Belanda, Italia, Spanyol, Rusia, Estonia, dan lain-lain. Selanjutnya ke negara-negara di kawasan Amerika (8,00 persen) seperti Amerika Serikat, Brazil, Kolombia, Meksiko, Peru, Haiti, dan lain-lain. Kawasan Afrika (6,37 persen) seperti Mesir, Kenya, Aljazair, Afrika Selatan, dan lain-lain, dan sisanya ke negara-negara di kawasan Oceania dan Australia (0,63 persen) seperti Australia dan Selandia Baru.

Berdasarkan data sebaran ekspor menurut kabupaten/kota pada tahun 2023, Kota Dumai masih mendominasi dengan nilai ekspor sebesar US\$ 13,24 Miliar (70,16 persen) dari total nilai ekspor Provinsi Riau, disusul Kabupaten Siak Sri Indrapura sebesar US\$ 3,90 Miliar (20,66 persen) dan Kabupaten Bengkalis sebesar US\$ 1,14 Miliar (6,06 persen). Selebihnya tersebar di kabupaten/kota lainnya seperti terlihat pada Tabel 6.

2.2 IMPOR

Selama tahun 2023, nilai impor Riau berdasarkan harga *Cost Insurance and Freight* (CIF) mencapai US\$ 2,34 miliar atau mengalami penurunan sebesar 21,62 persen dibanding nilai impor tahun 2022 sebesar US\$ 2,98 miliar. Penurunan ini disebabkan oleh turunnya nilai impor migas Riau tahun 2023 yang mengalami penurunan sebesar 9,35 persen dari US\$ 254,57 juta pada tahun 2022 menjadi US\$ 230,78 juta pada tahun 2023. Begitu juga untuk impor nonmigas Riau yang mengalami penurunan sebesar US\$ 620,52 juta (22,77 persen) dari US\$ 2,73 miliar pada tahun 2022 menjadi US\$ 2,10 miliar pada tahun 2023. Nilai impor Riau pada tahun 2023 masih lebih tinggi dibandingkan dengan nilai impor pada periode 2013-2021.

Perkembangan nilai impor Riau periode 2013-2023 cukup berfluktuasi. Dalam kurun waktu tersebut, terjadi peningkatan sebesar US\$ 0,36 miliar (18,36 persen) dari US\$ 1,97 miliar pada tahun 2013 menjadi US\$ 2,34 miliar pada tahun 2023. Nilai impor terendah terjadi pada tahun 2016 dengan nilai impor sebesar US\$ 1,30 miliar. Sedangkan penurunan terbesar terjadi pada tahun 2015. Pada tahun 2015, nilai impor Riau sebesar US\$ 1,34 miliar atau turun sebesar US\$ 0,38 miliar (21,89 persen) dari nilai impor pada tahun 2014 yang sebesar US\$ 1,72 miliar.



Gambar 3. Perkembangan Impor Riau Tahun 2013 – 2023

Impor Provinsi Riau tahun 2023 didominasi oleh sektor non-migas, seperti mesin-mesin/pesawat mekanik, pupuk, bahan kimia organik, bubur kayu (pulp), bahan kimia

anorganik, dan sebagainya dengan nilai mencapai US\$ 2,10 miliar atau sebesar 90,12 persen dari total nilai impor Provinsi Riau. Sedangkan impor migas hanya sebesar US\$ 230,78 juta (9,88 persen).

Pada tahun 2022, impor Provinsi Riau juga didominasi oleh sektor non-migas dengan nilai mencapai US\$ 2,73 miliar atau sebesar 91,46 persen dari total nilai impor Provinsi Riau. Sedangkan impor migas pada tahun tersebut hanya sebesar US\$ 254,57 juta (8,54 persen).

Dengan demikian, terlihat adanya penurunan dalam nilai impor sektor non-migas dari US\$ 2,73 miliar pada tahun 2022 menjadi US\$ 2,10 miliar pada tahun 2023. Di sisi lain, porsi impor migas mengalami sedikit peningkatan dari 8,54 persen pada tahun 2022 menjadi 9,88 persen pada tahun 2023. Total impor Provinsi Riau juga menurun dari US\$ 2,98 miliar pada tahun 2022 menjadi US\$ 2,34 miliar pada tahun 2023.

Pada tahun 2023, impor tertinggi di Provinsi Riau masih dipegang oleh Kota Pekanbaru dengan nilai US\$ 1,06 miliar (45,32 persen), diikuti oleh Kota Dumai sebesar US\$ 814,60 juta (34,87 persen), dan Kabupaten Siak sebesar US\$ 382,25 juta (16,36 persen). Kabupaten/kota lainnya menunjukkan penurunan signifikan, seperti terlihat pada Tabel 21.

Pada tahun 2023, impor Riau terutama dipasok dari negara-negara di kawasan Asia seperti Tiongkok, Malaysia, Singapura, Vietnam, Thailand, dan lain-lain sebesar US\$ 1,48 miliar. Diikuti oleh negara-negara di kawasan Eropa seperti Finlandia, Jerman, Rusia, dan lain-lain sebesar US\$ 574,76 juta. Selanjutnya, negara-negara di kawasan Amerika seperti Kanada, Amerika Serikat, Brazil, dan lain-lain sebesar US\$ 213,64 juta. Kemudian, kawasan Australia dan Oceania sebesar US\$ 59,28 juta, serta kawasan Afrika sebesar US\$ 11,29 juta.

2.3 NERACA PERDAGANGAN

Neraca perdagangan Provinsi Riau selama tahun 2013-2023 selalu mengalami surplus. Hal ini menandakan bahwa nilai ekspor lebih besar dari nilai impor. Neraca perdagangan Riau tahun 2022 merupakan yang terbesar dengan surplus sebesar US\$ 19,50 miliar. Sebelumnya, neraca perdagangan Riau terbesar terjadi pada tahun 2021 dengan surplus sebesar US\$ 18,34 miliar.

Dalam kurun waktu 2013-2023, terjadi kenaikan nilai neraca perdagangan Provinsi Riau sebesar US\$ 0,95 miliar (6,10 persen) dari US\$ 15,58 miliar pada tahun 2013 menjadi US\$ 16,53 miliar pada tahun 2023. Nilai neraca perdagangan paling rendah dan penurunan terbesar terjadi pada tahun 2019, yaitu sebesar US\$ 10,97 miliar atau turun sebesar US\$ 3,39 miliar (23,61 persen) dibandingkan tahun sebelumnya. Kenaikan tertinggi terjadi pada tahun 2021, yang meningkat dari US\$ 12,49 miliar pada tahun 2020 menjadi US\$ 18,34 miliar atau naik sebesar US\$ 5,85 miliar (46,82 persen).

Pada tahun 2023, nilai ekspor Riau mencapai US\$ 18,87 miliar, sedangkan nilai impornya sebesar US\$ 2,34 miliar, menghasilkan surplus sebesar US\$ 16,53 miliar. Dibandingkan dengan tahun 2022, nilai ekspor mengalami penurunan sebesar US\$ 3,62 miliar (16,09 persen) dari US\$ 22,48 miliar pada tahun 2022. Sementara itu, nilai impor juga menurun sebesar US\$ 0,64 miliar (21,58 persen) dari US\$ 2,98 miliar pada tahun 2022.



Gambar 4. Neraca Perdagangan Provinsi Riau, 2013 - 2023 (Miliar US\$)

EKSPOR DAN IMPOR PROVINSI RIAU TAHUN 2023

18,87 USD MILIAR

Nilai Ekspor Provinsi Riau Tahun 2023

(Turun 16,09%*)

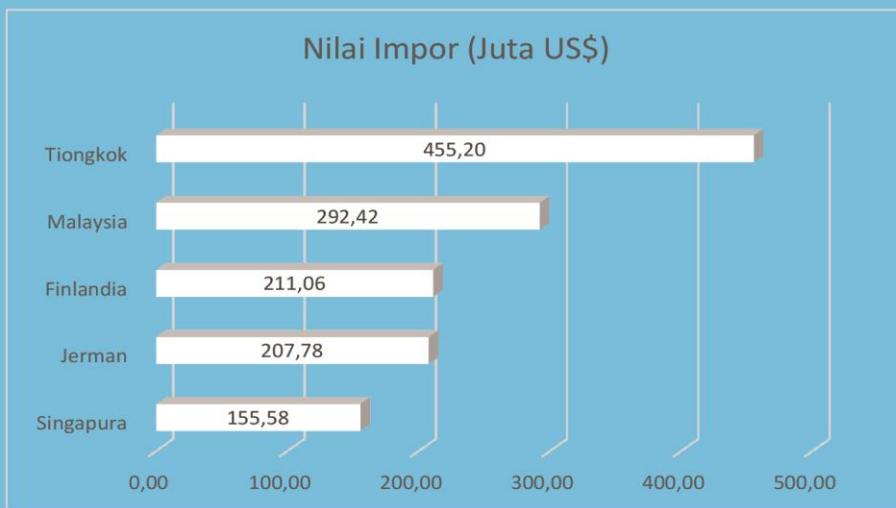
*dibandingkan Tahun 2022

NEGARA TUJUAN UTAMA EKSPOR



Tiongkok, India, Malaysia, Amerika Serikat, dan Singapura merupakan 5 negara utama tujuan ekspor Provinsi Riau pada Tahun 2023. Ekspor ke Negara-negara tersebut mencapai 51,26% dari total ekspor.

NEGARA ASAL UTAMA BARANG IMPOR



BAB III

TABEL-TABEL

Tabel 1 Perkembangan Neraca Perdagangan Luar Negeri Provinsi Riau, 2013 - 2023
(Ribuan US\$)

Tahun	Ekspor (FOB)	Impor (CIF)	Neraca Perdagangan
(1)	(2)	(3)	(4)
2013	17.557.157,09	1.972.524,97	15.584.632,12
2014	17.261.858,75	1.716.762,64	15.545.096,11
2015	14.371.733,95	1.340.991,42	13.030.742,53
2016	13.706.183,37	1.302.727,54	12.403.455,83
2017	16.207.279,35	1.475.382,80	14.731.896,55
2018	15.931.308,12	1.567.789,13	14.363.518,99
2019	12.409.847,71	1.437.967,19	10.971.880,53
2020	13.810.161,14	1.317.953,09	12.492.208,05
2021	19.963.112,16	1.622.328,05	18.340.784,11
2022	22.483.115,77	2.980.188,60	19.502.927,17
2023	18.866.494,51	2.335.880,82	16.530.613,68

Sumber: Dokumen PEB, non PEB, diolah

Tabel 2 Ekspor Bulanan Provinsi Riau, 2022 - 2023 (Ribu US\$)

Bulan	2022	2023	Perkembangan Tahunan (YoY) (%)
(1)	(2)	(3)	(4)
Januari	1.712.478,11	1.686.435,38	-1,52
Februari	1.639.851,93	1.568.075,44	-4,38
Maret	1.960.820,00	1.468.727,53	-25,10
April	2.089.940,84	1.304.831,51	-37,57
Mei	1.042.380,69	1.410.924,55	35,36
Juni	2.009.503,93	1.701.945,27	-15,31
Juli	2.135.957,27	1.636.293,86	-23,39
Agustus	2.453.127,61	1.713.915,22	-30,13
September	1.816.018,93	1.609.944,77	-11,35
Oktober	2.003.813,20	1.591.083,65	-20,60
November	1.807.593,57	1.701.655,49	-5,86
Desember	1.811.629,69	1.472.661,84	-18,71
Total	22.483.115,77	18.866.494,51	-16,09

Sumber: Dokumen PEB, non PEB, diolah

Tabel 3 **Perkembangan Ekspor Migas Dan Non Migas Provinsi Riau, 2013 - 2023**
(Ribu US)

Tahun	Migas	Non Migas	Total
(1)	(2)	(3)	(4)
2013	5.895.893,47	11.661.263,62	17.557.157,09
2014	5.204.520,06	12.057.338,69	17.261.858,75
2015	3.530.979,82	10.840.754,12	14.371.733,95
2016	2.478.745,00	11.227.438,37	13.706.183,37
2017	2.396.275,28	13.811.004,07	16.207.279,35
2018	2.693.001,34	13.238.306,77	15.931.308,12
2019	818.192,01	11.591.655,70	12.409.847,71
2020	573.165,52	13.236.995,62	13.810.161,14
2021	1.730.375,99	18.232.736,17	19.963.112,16
2022	1.528.536,48	20.954.579,29	22.483.115,77
2023	1.674.987,63	17.191.506,88	18.866.494,51

Sumber: Dokumen PEB, non PEB, diolah

Tabel 4 Ekspor Provinsi Riau Menurut Kelompok Barang, 2022 - 2023

Kelompok Barang	2022		2023	
	Volume (Ribu Kg)	Nilai (Ribu US\$)	Volume (Ribu Kg)	Nilai (Ribu US\$)
(1)	(2)	(3)	(4)	(5)
Migas	1.845.535,22	1.528.536,48	2.692.951,08	1.674.987,63
- Minyak Mentah	142.490,00	108.308,30	616.477,03	370.403,90
- Hasil Minyak	1.703.045,22	1.420.228,18	2.076.474,05	1.304.583,73
- Gas Alam	0	0	0	0
Non Migas	23.676.810,43	20.954.579,29	25.258.277,62	17.191.506,88
- Hasil Pertanian	2.188.876,45	259.029,40	2.599.594,68	325.579,95
- Hasil Industri	21.487.933,98	20.695.549,89	22.401.761,93	16.854.972,50
- Hasil Tambang	0	0	256921	10954,43339
RIAU	25.522.345,65	22.483.115,77	27.951.228,70	18.866.494,51

Sumber: Dokumen PEB, non PEB, diolah

Tabel 5 Ekspor Provinsi Riau Menurut Golongan Barang HS 2 Dijit, 2022 - 2023

Golongan Barang	2022		2023	
	Volume (Ribukg)	Nilai (Ribu US\$)	Volume (Ribukg)	Nilai (Ribu US\$)
(1)	(2)	(3)	(4)	(5)
Migas	1.845.535,22	1.528.536,48	2.692.951,08	1.674.987,63
Minyak Mentah (Hasil Tambang)	142.490,00	108.308,30	616.477,03	370.403,90
Bahan Bakar Mineral (27)	142.490,00	108.308,30	616.477,03	370.403,90
Hasil Minyak (Industri Migas)	1.703.045,22	1.420.228,18	2.076.474,05	1.304.583,73
Bahan Bakar Mineral (27)	1.703.045,22	1.420.228,18	2.076.474,05	1.304.583,73
Non Migas	23.676.810,43	20.954.579,29	25.258.277,62	17.191.506,88
Hasil Pertanian	2.188.876,45	259.029,40	2.599.594,68	325.579,95
Bahan-bahan Nabati (14)	1.949.208,62	204.940,77	2.343.755,74	272.265,37
Buah-buahan (08)	255.974,56	65.730,48	240.756,05	42.040,86
Ikan dan Udang (03)	8.705,86	7.343,60	9.902,16	9.653,16
Biji-bijian Berminyak (12)	316,06	540,93	475,41	1.141,12
Sayuran (07)	7.799,65	750,90	3.025,39	182,44
Kopi, Teh, Rempah-rempah (09)	284,82	289,48	755,77	174,63
Pohon Hidup, dan Bunga Potong (06)	321,00	51,01	690,70	89,02
Susu, Mentega, Telur(04)	33,87	31,26	20,13	26,06
Lak, Getah, danDamar (13)	169,13	19,25	213,30	7,26
Tembakau (24)	0	0	0,04	0,03

Sumber: Dokumen PEB, non PEB, diolah

Lanjutan Tabel 5

Golongan Barang	2022		2023	
	Volume (RibU Kg)	Nilai (RibU US\$)	Volume (RibU Kg)	Nilai (RibU US\$)
(1)	(2)	(3)	(4)	(5)
Hasil Industri	21.487.933,98	20.695.549,89	22.401.761,93	16.854.972,50
Lemak & Minyak Hewan/Nabati (15)	11.068.941,93	12.236.798,87	11.066.875,13	9.460.844,16
Kertas dan Karton (48)	2.429.490,46	2.028.787,55	2.567.958,02	2.118.861,87
Bubur Kayu (Pulp) (47)	3.088.474,09	1.952.492,53	3.775.223,48	1.945.377,36
Berbagai Produk Kimia (38)	2.066.162,84	2.668.325,87	1.865.947,70	1.677.116,22
Ampas dan Sisa Industri Makanan (23)	1.987.326,77	628.976,21	2.257.479,46	739.052,82
Bahan Kimia Organik (29)	430.906,54	550.833,62	431.088,05	304.407,62
Serat Stapel Buatan (55)	160.458,43	268.267,87	163.186,06	240.601,32
Berbagai Makanan Olahan (21)	126.367,67	203.990,84	130.559,96	191.229,98
Tembakau (24)	2.888,72	83.300,26	3.715,47	88.028,77
Olahan dari Buah-buahan/Sayuran (20)	11.843,79	17.977,04	12.568,83	21.348,65
Buah-buahan (08)	29.711,64	18.784,47	31.366,38	19.315,00
Kayu, Barang dari Kayu (44)	36.066,12	16.982,40	42.254,47	15.124,96
Hasil Penggilingan (11)	13.190,70	8.326,62	11.231,72	13.748,05
Minuman (22)	6.543,28	5.080,79	6.551,47	5.069,09
Mesin/Peralatan Listrik (85)	1,52	3,56	16,35	3.019,12
Hasil Industri Lainnya	29.559,48	6.621,39	35.739,40	11.827,51
Hasil Pertambangan Lainnya	0	0	256.921,00	10.954,43
Bahan Bakar Mineral (27)	0	0	256.921,00	10.954,43
RIAU	25.522.345,65	22.483.115,77	27.951.228,70	18.866.494,51

Sumber: Dokumen PEB, non PEB, diolah

Tabel 6 Ekspor Provinsi Riau Menurut Kabupaten/Kota dan Pelabuhan Muat, 2022 - 2023

Kabupaten/Kota Pelabuhan Muat	2022		2023	
	Volume (RibU Kg)	Nilai (RibU US\$)	Volume (RibU Kg)	Nilai (RibU US\$)
(1)	(2)	(3)	(4)	(5)
Indragiri Hulu	131.072,78	56.527,31	162.868,31	79.886,14
Rengat	131.072,78	56.527,31	162.868,31	79.886,14
Indragiri Hilir	476.989,52	367.851,98	684.826,00	326.513,68
Sungai Guntung	249.111,74	276.250,81	276.574,20	267.553,13
Kuala Enok	81.653,60	60.594,66	276.652,05	34.117,28
Kuala Gaung	111.206,49	22.948,38	111.707,51	20.326,53
Tembilahan	34.824,07	7.670,30	19.892,21	4.516,64
Pulau Kijang	193,62	387,83	0,03	0,10
Siak Sri Indrapura	5.560.097,26	3.795.384,80	6.450.780,90	3.897.037,28
Perawang	1.539.033,76	1.356.135,45	2.083.419,43	1.706.357,31
Buatan	3.100.499,45	2.138.958,47	2.814.973,07	1.702.210,02
Futong Terminal	0,00	0,00	492.552,17	253.676,44
Siak Sri Indrapura	778.074,05	191.982,58	866.295,22	120.848,13
Lalang Terminal, ST	142.490,00	108.308,30	193.541,00	113.945,37

Sumber: Dokumen PEB, non PEB, diolah

Lanjutan Tabel 6

Kabupaten/Kota Pelabuhan Muat	2022		2023	
	Volume (RibU Kg)	Nilai (RibU US\$)	Volume (RibU Kg)	Nilai (RibU US\$)
(1)	(2)	(3)	(4)	(5)
Bengkalis	1.598.321,64	1.117.113,61	1.951.844,96	1.142.197,20
Sungai Pakning	1.588.527,53	1.112.053,26	1.864.426,90	1.099.770,65
Bengkalis	4.472,29	4.331,80	82.896,32	41.286,07
Tanjung Medang	5.321,82	728,55	4.502,67	1.026,16
Tanjung Kedabu	0,00	0,00	19,07	114,33
Rokan Hilir	3.483,20	1.897,07	59.746,14	13.245,13
Panipahan	2.145,05	1.000,50	17.772,18	10.980,55
Bagan Siapi Api	1.338,15	896,57	41.973,96	2.264,58
Kepulauan Meranti	35.968,26	7.893,10	46.594,00	10.204,80
Selatpanjang	35.968,26	7.893,10	46.594,00	10.204,80
Pekanbaru	8.913,56	9.423,62	306.979,04	161.437,76
Simpang Tiga (U)	17,11	1.735,98	305.781,60	160.833,71
Pekanbaru (Rumbai)	0	0	877,44	548,34
Pekanbaru	8.896,45	7.687,64	320,00	55,72
Dumai	17.707.499,45	17.127.024,28	18.287.589,36	13.235.972,52
Dumai	17.707.499,45	17.127.024,28	18.287.589,36	13.235.972,52
JUMLAH	25.522.345,65	22.483.115,77	27.951.228,70	18.866.494,51

Sumber: Dokumen PEB, non PEB, diolah

Tabel 7 Ekspor Provinsi Riau Menurut Kawasan 2022-2023

Kawasan	2022		2023	
	Volume (Ribu Kg)	Nilai (Ribu US\$)	Volume (Ribu Kg)	Nilai (Ribu US\$)
(1)	(2)	(3)	(4)	(5)
Asia	18.822.734,03	15.734.843,00	21.086.509,39	13.582.383,79
Eropa	3.577.615,16	3.342.321,05	3.333.479,14	2.455.308,83
Amerika	1.813.518,10	2.106.313,25	1.710.142,12	1.508.378,58
Afrika	1.142.183,18	1.232.777,43	1.430.845,20	1.201.558,83
Australia & Oceania	166.295,19	66.861,04	390.252,85	118.864,47
JUMLAH	25.522.345,66	22.483.115,77	27.951.228,70	18.866.494,51

Sumber: Dokumen PEB, non PEB, diolah

<https://riau.bps.go.id>

Tabel 8 Ekspor Provinsi Riau ke Kawasan Asia, 2022 - 2023

Negara Tujuan	2022		2023	
	Volume (Ribukg)	Nilai (Ribu US\$)	Volume (Ribukg)	Nilai (Ribu US\$)
(1)	(2)	(3)	(4)	(5)
Tiongkok	4.912.777,06	4.007.225,52	5.840.635,11	3.795.681,89
India	2.646.500,64	2.654.947,69	3.231.070,96	2.414.946,97
Malaysia	2.087.688,56	1.996.112,46	2.540.562,81	1.731.827,69
Singapura	1.147.500,37	1.026.548,32	1.025.517,20	749.812,50
Vietnam	835.538,83	783.625,67	886.867,79	666.850,49
Bangladesh	1.018.597,27	1.050.613,70	827.003,55	629.839,16
Pakistan	986.661,54	1.065.144,07	664.003,51	591.423,90
Korea Selatan	1.014.380,25	669.299,46	958.178,88	526.140,07
Jepang	1.973.747,39	410.800,96	2.498.839,22	506.110,25
Thailand	241.140,25	126.628,88	630.706,61	344.388,89
Philipina	387.284,32	447.631,36	342.221,40	322.070,11
Saudi Arabia	244.118,20	209.931,14	422.270,91	309.638,76
Uni Emirat Arab	313.673,33	282.713,31	355.715,01	259.204,59
Turki	460.267,20	460.429,11	258.900,25	233.156,97
Myanmar	212.383,95	208.939,81	258.933,69	213.083,25
Taiwan	81.238,13	65.223,57	91.742,74	70.205,98
ASIA LAINNYA	259.236,75	269.027,99	253.339,75	218.002,31
JUMLAH	18.822.734,04	15.734.843,02	21.086.509,39	13.582.383,79

Sumber: Dokumen PEB, non PEB, diolah

Tabel 9 Ekspor Provinsi Riau ke Kawasan Eropa, 2022 - 2023

Negara Tujuan	2022		2023	
	Volume (Ribuan Kg)	Nilai (Ribuan US\$)	Volume (Ribuan Kg)	Nilai (Ribuan US\$)
(1)	(2)	(3)	(4)	(5)
Belanda	1.845.441,23	1.518.661,77	1.323.846,78	736.947,36
Italia	471.105,53	454.364,00	576.577,54	483.871,11
Spanyol	442.501,44	460.309,21	441.454,34	374.128,17
Rusia	285.351,08	368.713,81	296.057,35	261.866,66
Estonia	170.900,44	169.397,16	283.494,41	255.947,90
Yunani	104.074,04	106.812,50	96.394,26	82.692,56
Inggris	44.398,97	43.801,21	76.141,90	65.268,32
Georgia	469,91	407,39	41.831,83	36.518,36
Belgia	63.680,91	53.994,06	49.303,22	35.342,90
Jerman	39.798,49	40.491,12	36.004,94	29.582,24
Latvia	9.306,35	15.987,30	32.384,69	28.386,33
Polandia	6.618,05	7.839,43	14.779,06	12.100,47
Kroasia	24.325,80	24.189,58	11.574,43	9.086,48
Malta	270,59	224,31	12.026,76	9.006,75
Slovenia	7.587,62	6.075,17	8.210,45	6.430,81
Rumania	13.893,22	11.336,63	7.376,60	5.879,72
EROPA LAINNYA	47.891,50	59.716,39	26.020,59	22.252,70
JUMLAH	3.577.615,17	3.342.321,04	3.333.479,14	2.455.308,83

Sumber: Dokumen PEB, non PEB, diolah

Tabel 10 Ekspor Provinsi Riau ke Kawasan Amerika, 2022 – 2023

Negara Tujuan	2022		2023	
	Volume (Ribuan Kg)	Nilai (Ribuan US\$)	Volume (Ribuan Kg)	Nilai (Ribuan US\$)
(1)	(2)	(3)	(4)	(5)
Amerika Serikat	1.176.862,81	1.415.821,28	1.107.535,62	978.609,60
Brazil	149.856,44	214.489,01	143.458,37	138.175,60
Meksiko	164.366,26	155.000,18	147.642,53	120.910,09
Haiti	50.818,78	57.469,94	106.211,15	96.136,85
Peru	65.263,76	59.624,10	61.370,41	49.149,70
Honduras	22.793,12	20.588,43	28.687,00	23.975,58
Kanada	41.989,39	38.649,04	23.088,71	19.361,21
Rep Dominica	18.477,28	19.514,86	14.387,61	15.389,51
Chili	7.800,44	5.943,39	17.405,79	14.830,82
Guatemala	20.645,60	17.794,92	15.805,99	12.261,86
Ekuador	13.316,87	10.883,05	12.957,30	10.871,80
Trinidad & Tobago	7.511,16	9.010,23	7.756,97	8.044,44
Costa Rica	5.811,15	4.735,76	5.831,23	4.760,13
Panama	3.852,87	2.996,22	4.329,42	3.404,88
El Salvador	4.262,01	3.579,14	4.228,72	3.373,27
French Polynesia	1.600,19	2.031,96	1.939,95	2.161,58
AMERIKA LAINNYA	58.289,97	68.181,74	7.505,35	6.961,63
JUMLAH	1.813.518,10	2.106.313,25	1.710.142,12	1.508.378,58

Sumber: Dokumen PEB, non PEB, diolah

Tabel 11 Ekspor Provinsi Riau ke Kawasan Afrika, 2022 – 2023

Negara Tujuan	2022		2023	
	Volume (Ribuan Kg)	Nilai (Ribuan US\$)	Volume (Ribuan Kg)	Nilai (Ribuan US\$)
(1)	(2)	(3)	(4)	(5)
Mesir	421.761,51	478.019,68	614.096,19	512.133,34
Kenya	117.237,82	111.935,87	152.080,32	126.156,73
Djibouti	82.494,98	96.605,31	128.549,00	111.060,78
Afrika Selatan	115.638,11	130.064,20	102.755,31	86.506,64
Aljazair	97.616,82	107.854,64	72.650,95	60.907,08
Mozambique	20.333,29	17.235,21	52.636,60	44.593,53
Tunisia	87.346,78	90.542,79	48.045,92	37.846,92
Guinea	2.447,61	2.095,95	44.403,81	37.604,60
Togo	34.811,83	40.048,64	38.685,78	34.824,72
Sudan	19.445,86	24.602,03	33.396,58	30.023,38
Nigeria	42.055,11	36.288,97	38.965,52	27.787,63
Ghana	17.297,76	15.691,76	17.083,41	15.551,32
Pantai Gading	15.051,37	13.644,57	15.609,34	12.879,58
Liberia	6.205,98	7.516,25	12.394,54	10.546,92
Benin	4.512,84	3.987,53	10.719,26	9.606,69
Tanzania	7.938,77	7.482,20	9.083,20	7.965,90
AFRIKA LAINNYA	49.986,74	49.161,83	39.689,48	35.563,08
JUMLAH	1.142.183,18	1.232.777,43	1.430.845,20	1.201.558,83

Sumber: Dokumen PEB, non PEB, diolah

Tabel 12 Ekspor Provinsi Riau ke Kawasan Australia & Oceania, 2022 – 2023

Negara Tujuan	2022		2023	
	Volume (Ribuan Kg)	Nilai (Ribuan US\$)	Volume (Ribuan Kg)	Nilai (Ribuan US\$)
(1)	(2)	(3)	(4)	(5)
AUSTRALIA	21.812,54	22.291,15	83.938,24	60.074,63
Australia	21.812,54	22.291,15	83.938,24	60.074,63
OCEANIA	144.482,65	44.569,88	306.314,61	58.789,85
Selandia Baru	130.890,26	30.566,14	303.275,11	56.118,59
Kaledonia Baru	1.478,46	1.656,31	1.271,48	1.351,09
Fiji	2.091,73	1.270,05	757,77	500,01
Timor Timur	0	0	250,00	233,15
Samoa	245,61	181,53	207,06	150,23
Vanuatu	95,45	80,79	152,08	122,35
Tonga	56,88	42,76	112,76	83,00
Solomon Islands	75,84	55,72	113,01	82,10
Guam	138,92	150,09	84,76	74,47
Fed. Micronesia	36,13	28,82	34,01	35,19
Palau	37,59	27,19	37,59	26,17
American Samoa	18,98	14,86	18,98	13,51
Marshall Islands	9.316,80	10.495,61	0,00	0,00
JUMLAH	166.295,19	66.861,03	390.252,85	118.864,47

Sumber: Dokumen PEB, non PEB, diolah

Tabel 13 Perkembangan Ekspor Provinsi Riau Menurut Kabupaten/Kota dan Pelabuhan Muat, 2022 - 2023 (Ribu US\$)

Kabupaten/Kota Pelabuhan Muat	2022	2023	Perkembangan (%)
(1)	(2)	(3)	(4)
Indragiri Hulu	56.527,31	79.886,14	41,32
Rengat	56.527,31	79.886,14	41,32
Indragiri Hilir	367.851,98	326.513,68	-11,24
Sungai Guntung	276.250,81	267.553,13	-3,15
Kuala Enok	22.948,38	20.326,53	-11,43
Kuala Gaung	60.594,66	34.117,28	-43,70
Tembilahan	7.670,30	4.516,64	-41,12
Pulau Kijang	387,83	0,100223	-99,97
Siak Sri Indrapura	3.795.384,80	3.897.037,28	2,68
Perawang	2.138.958,47	1.702.210,02	-20,42
Buatan	1.356.135,45	1.706.357,31	25,82
Futong Terminal	191.982,58	120.848,13	-37,05
Siak Sri Indrapura	0,00	253.676,44	-
Lalang Terminal, ST	108.308,30	113.945,37	5,20

Sumber: Dokumen PEB, non PEB, diolah

Lanjutan Tabel 13

Kabupaten/Kota Pelabuhan Muat	2022	2023	Perkembangan (%)
(1)	(2)	(3)	(4)
Bengkalis	1.117.113,61	1.142.197,20	2,25
Sungai Pakning	1.112.053,26	1.099.770,65	-1,10
Tanjung Medang	728,55	1.026,16	40,85
Bengkalis	4.331,80	41286,07105	853,09
Tanjung Kedabu	0,00	114,33	-
Rokan Hilir	1.897,07	13.245,13	598,19
Panipahan	1.000,50	10.980,55	997,51
Bagan Siapi Api	896,57	2264,57917	152,58
Kepulauan Meranti	7.893,10	10.204,80	29,29
Selatpanjang	7.893,10	10.204,80	29,29
Pekanbaru	9.423,62	161.437,76	1.613,12
Pekanbaru (Rumbai)	0	548,34	-
Pekanbaru	7687,64	55,716096	-99,28
Simpang Tiga (U)	1.735,98	160.833,71	9.164,72
Dumai	17.127.024,28	13.235.972,52	-22,72
Dumai	17.127.024,28	13.235.972,52	-22,72
JUMLAH	22.483.115,77	18.866.494,51	-16,09

Sumber: Dokumen PEB, non PEB, diolah

Tabel 14 Ekspor Provinsi Riau Menurut Harmonized System (HS) 2022 Dan Komoditas, Tahun 2023

No	Kode HS	Komoditas	Volume (Ribuan Kg)	Nilai (Ribuan US\$)
(1)	(2)	(3)	(4)	(5)
1	15119037	<i>Liquid fractions of palm oil, refined oil, but not chemically modified, with iodine value 55 or more, but less than 60</i>	4.848.388,85	4.184.994,30
2	15119020	<i>Refined palm oil</i>	2444016,283	2.131.892,19
3	15111000	<i>Crude palm oil</i>	1.729.646,62	1.462.438,09
4	47032900	<i>Chemical wood pulp, soda or sulphate other than dissolving grades, semi-bleached or bleached, of non-coniferous wood</i>	2.578.371,87	1.231.909,45
5	27101979	<i>Fuel oils</i>	1.649.938,82	1.000.659,31
6	48025690	<i>Paper and paperboard, used for writing, printing and other graphic purposes, 40-150 g/m², 1 side <435mm and other side <297mm, other than multi-ply paper</i>	1.078.447,42	843.595,21
7	47020020	<i>Chemical wood pulp, dissolving grades, of non-coniferous</i>	1.196.851,61	713.467,92
8	15119031	<i>Solid fractions of palm oil, refined oil, but not chemically modified, with iodine value 30 or more, but less than 40</i>	834720,487	693.673,39
9	38231990	<i>Industrial monocarboxylic fatty acids, other than acid oils from refining, other than palm fatty acid distillate and palm kernel fatty acid distillate</i>	744344,035	670.628,83
10	48030090	<i>Toilet or facial tissue stock, towel or napkin stock and similar paper, of other than cellulose wedding/webs of cellulose fibres</i>	483.246,26	526.970,31
11	23069090	<i>Oil-cake & oth solid residues, w.o.n ground/in the form of pellets, resulting from the extraction of vegetable/microbial fats/oils, oth than those of heading 2304 / 2305, other than HS code 23061000 to 23069010</i>	664.772,07	489.471,58
12	48025590	<i>Paper and paperboard, other than multi-ply paper</i>	597.546,86	428.396,83
13	27090010	<i>Crude petroleum oils</i>	616.477,03	370.403,90
14	14049091	<i>Palm kernel shells</i>	2.343.239,74	272.153,14
15	48025790	<i>Paper and paperboard, other than multi-ply paper, unfolded state, weighing 40 g/m²-150 g/m²</i>	337.668,36	249.780,03
16	38231920	<i>Industrial monocarboxylic fatty acids, other than acid oils from refining, palm fatty acid distillate</i>	331497,571	243.541,95

Sumber: Dokumen PEB, non PEB, diolah

Lanjutan Tabel 14

No	Kode HS	Komoditas	Volume (Ribuan Kg)	Nilai (Ribuan US\$)
(1)	(2)	(3)	(4)	(5)
17	38231919	<i>Industrial monocarboxylic fatty acids, acid oils from refining, other than coconut acid oil</i>	283.825,44	238.177,77
18	55041000	<i>Artificial staple fibres, not carded, combed or otherwise processed for spinning; of viscose rayon</i>	156095,8493	227.097,32
19	27101941	<i>Lubricating oil feedstock</i>	190.488,26	226.342,51
20	15132995	<i>Palm kernel oil, refined, bleached and deodorised (rbd)</i>	225.403,79	209.472,12
21	38237090	<i>Industrial fatty alcohols other than in the form of wax</i>	168.047,46	208.177,69
22	21069093	<i>Coconut milk, whether or not powdered</i>	130.345,90	190.931,34
23	23066090	<i>Oil-cake & oth solid residues, of palm nuts or kernels, resulting from the extraction of vegetable/microbial fats/oils, oth than those of heading 2304 / 2305, other than ground/in the form of pellets</i>	1.108.617,27	172.174,07
24	29159020	<i>Lauric acid, myristic acid, their salts & esters</i>	134414,885	136.861,59
25	38260022	<i>Biodiesel, not containing petroleum oil, Palm Methyl Ester with ester alkyl content > 98 %</i>	146166,443	136.237,06
26	29054500	<i>Glycerol</i>	265.542,87	126.082,10
27	15179043	<i>Shortening</i>	139.493,85	124.931,48
28	15132991	<i>Solid fractions of refined palm kernel oil</i>	78.044,45	96.209,57
29	38231100	<i>Industrial monocarboxylic fatty acids, stearic acid</i>	96.323,86	90.953,06
30	24022020	<i>Cigarettes containing tobacco, clove cigarettes</i>	3.715,47	88.028,77
31	15162046	<i>Vegetable fats and oils and their fractions of fruit of the oil palm, hydrogenated, in other forms</i>	98.534,18	82.694,36
32	15179069	<i>Liquid mixtures or preparations of vegetable fats or oils or of their fractions other than liquid margarine, other than HS code 15179061 to 15179068</i>	93078,633	81.867,82

Sumber: Dokumen PEB, non PEB, diolah

Lanjutan Tabel 14

No	Kode HS	Komoditas	Volume (Ribuan Kg)	Nilai (Ribuan US\$)
(1)	(2)	(3)	(4)	(5)
33	15220090	<i>Residues resulting from the treatment of fatty substances or animal or vegetable waxes</i>	103.137,35	78.249,01
34	27131100	<i>Petroleum coke, not calcined</i>	233516,707	77.540,80
35	23066010	<i>Oil-cake & oth solid residues, of palm nuts or kernels, resulting from the extraction of vegetable/microbial fats/oils, oth than those of heading 2304 / 2305, ground or in the form of pellets</i>	449.123,50	69.419,83
36	15162022	<i>Vegetable fats and oils and their fractions of the fruit of the oil palm, other than crude, re-esterified</i>	87.587,57	68.114,37
37	15119039	<i>Liquid fractions of palm oil, refined oil, but not chemically modified, other than hs code 15119036 to 15111037</i>	69.478,26	63.858,40
38	15132994	<i>Palm kernel olein, refined, bleached and deodorised (rbd)</i>	74.788,42	58.422,56
39	15200010	<i>Crude glycerol</i>	162.507,81	52.523,93
40	38249991	<i>Chemical products & preparations of chemical/allied industries, naphthenic acids, their water insoluble salts & their esters</i>	44312,464	47.063,99
41	08011990	<i>Coconuts, other than desiccated, in the inner shell (endocarp), and young coconut, fresh or dried, whether or not shelled or peeled</i>	234116,4	40.913,38
42	48025891	<i>Paper and paperboard, weighing 150g/m² - 225 g/m², unfolded state, other than HS 48025821 - HS 48025840</i>	35.554,60	28.940,17
43	38231200	<i>Industrial monocarboxylic fatty acids, oleic acid</i>	26.467,71	26.374,17
44	08011100	<i>Coconuts, desiccated, fresh or dried, whether or not shelled or peeled</i>	31.366,38	19.315,00
45	15131990	<i>Coconut (copra) and fractions thereof, other than crude oil and fractions of unrefined oil, whether or not refined, but not chemically modified</i>	19.208,24	19.188,67
46	15132110	<i>Crude palm kernel oil</i>	19.840,63	18.005,50
47	48181000	<i>Toilet paper</i>	12.854,66	17.093,42
48	29157010	<i>Palmitic acid, its salts & esters</i>	16696,957	16.784,90

Sumber: Dokumen PEB, non PEB, diolah

Lanjutan Tabel 14

No	Kode HS	Komoditas	Volume (Ribuan Kg)	Nilai (Ribuan US\$)
(1)	(2)	(3)	(4)	(5)
49	20098930	Coconut water concentrate	5.728,40	15.922,21
50	38231930	Industrial monocarboxylic fatty acids, other than acid oils from refining, palm kernel fatty acid distillate	22118,433	14.655,32
51	15180038	Inedible mixtures or preparations of of the fruit of the oil palm or of palm kernels, other	14.787,99	14.124,97
52	55101100	Single yarn containing 85 % or more by weight of artificial staple fibres, not put up for retail sale	7.090,21	13.504,00
53	48182000	Handkerchiefs, cleansing or facial tissues and towels	9.628,51	13.489,06
54	15119032	Solid fractions of palm oil, refined oil, but not chemically modified, with iodine value exceeding 40	15.499,00	12.032,41
55	11063000	Flour, meal and powder of the products of chapter 8	2.909,82	11.768,29
56	48025899	Paper and paperboard, weighing < 150g/m2, unfolded state, other than HS 48025821 - HS 48025840	12708,39353	10.303,29
57	23065000	Oil-cake and oth solid residues, of coconut or copra, whether/not ground/in the form of pellets, resulting from the extraction of vegetable/microbial fats/oils, oth than those of heading 2304 or 2305	34966,625	7.987,33
58	27011900	Coal, whether or not pulverised, but not agglomerated, other than antracite and bituminous	171.721,00	7.285,88
59	03063632	Whiteleg shrimps (<i>litopenaeus vannamei</i>), fresh or chilled	3.165,36	6.188,60
60	44022010	Wood charcoal (including shell or nut charcoal), whether or not agglomerated, of shell or nut, of coconut shell	13.945,75	5.990,07
61	29051700	Dodecan-1-ol (lauryl alcohol), hexadecan-1-ol (cetyl alcohol) and octadecan-1-ol (stearyl alcohol)	4.078,56	5.402,73
62	22029930	Coconut waterbased drinks	6.551,47	5.069,09
63	29157020	Stearic acid	3.966,60	4.893,27
64	44029000	Wood charcoal (including shell or nut charcoal), whether or not agglomerated, of bamboo or shell or nut	20981,704	4.640,32

Sumber: Dokumen PEB, non PEB, diolah

Lanjutan Tabel 14

No	Kode HS	Komoditas	Volume (Ribu Kg)	Nilai (Ribu US\$)
(1)	(2)	(3)	(4)	(5)
65	29159040	Capric acid, its salts & esters	2.524,89	4.380,54
66	20082090	Pineapples, otherwise prepared or preserved, whether or not containing added sugar or other sweetening matter or spirit, not elsewhere specified or included, not in airtight containers for retail sale	5243,75572	4.007,19
67	15131190	Crude coconut (copra) oil and its fractions, other than virgin coconut oil, whether or not refined, but not chemically modified	3.999,60	3.852,19
68	15119036	Liquid fractions of palm oil, refined oil, but not chemically modified, in packing of a net weight not exceeding 25 kg	3.764,18	3.701,37
69	27021000	Lignite, whether or not pulverised, but not agglomerated	85.200,00	3.668,56
70	29051600	Octanol (octyl alcohol) and isomers thereof	1.823,54	3.627,66
71	44123100	Plywood, consisting solely of sheets of wood (not bamboo), each ply ≤ 6mm thickness, with at least one outer ply of tropical wood	5.172,66	3.605,88
72	29159030	Caprylic acid, its salts & esters	879,855	3.125,54
73	85022030	Generating sets with spark -ignition internal combustion piston engines; of an output exceeding 100 kVA but not exceeding 10,000 kVA	0,67509	2.821,50
74	29051900	Saturated monohydric alcohols, other than HS 29051100-29051700	939,88	2.481,13
75	39269089	Plastics, cards for jewellery or small objects of personal adornment	26,70	2.410,26
76	11062020	Flour, meal and powder of sago	8.321,80	1.979,69
77	03028919	Fresh or chilled marine fish, other than HS code 03028911 to 03028918	3.079,14	1.679,26
78	88073000	Parts of aeroplanes, helicopters or unmanned aircraft; other than under-carriages, propellers, rotors, and parts thereof	17,75	1.603,84
79	28331100	Disodium sulphate	27.201,00	1.218,29
80	38029020	Activated clays or activated earths	2442	1.039,65

Sumber: Dokumen PEB, non PEB, diolah

Lanjutan Tabel 14

No	Kode HS	Komoditas	Volume (Ribuan Kg)	Nilai (Ribuan US\$)
(1)	(2)	(3)	(4)	(5)
81	84295200	<i>Mechanical shovels; excavators; Machinery with a 360o revolving superstructure</i>	718,99	850,33
82	93069090	<i>other ammunition and projectiles and parts thereof, including shot and cartridge wads</i>	9,367	845,45
83	20094900	<i>Pineapple juice, of a brix value exceeding 21</i>	465,34	810,07
84	29159090	<i>Saturated acyclic monocarboxylic acids and their anhydrides, halides, peroxides and peroxyacids, their halogenated, sulphonated, nitrated or nitrosated derivatives, other than HS 29151100-29159040</i>	220,00	768,13
85	20098920	<i>Coconut water</i>	1.129,84	609,02
86	12129990	<i>Fruit stones and kernels other than apricot, peach (including nectarine) or plum, of a kind used primarily for human consumption, not elsewhere specified or included</i>	278,95	544,15
87	08028000	<i>Areca nuts, fresh or dried, whether or not shelled or peeled</i>	996,98	541,71
88	12119095	<i>Agarwood (gaharu) chips, fresh, chilled, frozen or dried</i>	24,95	523,83
89	03077120	<i>Clams, cockles and ark shells (families arcidae, arctiidae, cardiidae, donacidae, hiatellidae, mactridae, mesodesmatidae, myidae, semelidae, solecurtidae, solenidae, tridacnidae and veneridae), fresh/chilled</i>	759,23	489,27
90	35051090	<i>Dextrins, other than soluble or roasted starches</i>	748,00	477,62
91	15220010	<i>Degras</i>	919,75	459,88
92	17021900	<i>Lactose and lactose syrup, not containing by weight 99 % or more lactose, expressed as anhydrous lactose, calculated on the dry matter</i>	679,58	447,99
93	07149019	<i>Sago pith, fresh, chilled, or dried</i>	3.175,00	433,55
94	08011200	<i>Coconuts, in the inner shell (endocarp), fresh or dried, whether or not peeled</i>	3.188,80	405,13
95	44123400	<i>Plywood, consisting solely of sheets of wood (not bamboo), each ply ≤ 6mm thickness, with at least one outer ply of non-coniferous wood not specified under subheading 441233</i>	335,91	399,94
96	21069099	<i>Food preparations not elsewhere specified or included, other than HS code 21061000 to 21069098</i>	201,93324	293,26

Sumber: Dokumen PEB, non PEB, diolah

Lanjutan Tabel 14

No	Kode HS	Komoditas	Volume (Ribukg)	Nilai (Ribukg)
(1)	(2)	(3)	(4)	(5)
97	03063639	<i>Other shrimps and prawns other than giant tiger prawns, whiteleg shrimps, and giant river prawns, fresh or chilled</i>	507,70	272,40
98	40012220	<i>Technically specified natural rubber (TSNR) 20</i>	201,6	271,52
99	38231911	<i>Industrial monocarboxylic fatty acids, acid oils from refining, coconut acid oil</i>	402,27	266,73
100	03028914	<i>Savalai hairtails (lepturacanthus savala), belanger's croakers (johnius belangerii), reeve's croakers (chrysochir aureus) and bigeye croakers (pennahia anea), fresh or chilled</i>	765,23	249,40
101	48119099	<i>Paper, paperboard, cellulose wadding and webs of cellulose fibres other than HS 48119091 - 48119092</i>	195,76	244,85
102	17019910	<i>Refined sugar</i>	250,00	233,15
103	87169013	<i>Parts; for goods of subheading 871620</i>	2,51	226,62
104	93052000	<i>Parts and accessories of shotguns or rifles of heading 9303</i>	2,345	211,62
105	03076020	<i>Snails, other than sea snails, fresh, chilled or frozen</i>	444,22	194,07
106	28183000	<i>Aluminium hydroxide</i>	772,50	190,76
107	44152000	<i>Pallets, box pallets and other load boards, pallet collars of wood</i>	480,64	184,76
108	34059090	<i>Generating sets with compression-ignition internal combustion piston engines (diesel or semi-diesel engines) of an output exceeding 75 kVA but not exceeding 125 kVA</i>	1,66	149,96
109	84149029	<i>Other parts of fans</i>	1,66	149,96
110	85021210	<i>Polishes & creams, scouring pastes & powders & similar preparations, excluding waxes of HS 3404, oth HS 34051000-34059010</i>	1,66	149,96
111	03038919	<i>Frozen marine fish, other than HS code 03038911 to 03038918</i>	287,48	143,55
112	84211990	<i>Centrifuges, including centrifugal dryers ; otherthan of a kind used for sugar manufacture</i>	4	130,00

Sumber: Dokumen PEB, non PEB, diolah

Lanjutan Tabel 14

No	Kode HS	Komoditas	Volume (Ribukg)	Nilai (Ribukg)
(1)	(2)	(3)	(4)	(5)
113	03024900	<i>Sardinella, brisling or sprats, indian mackerels, seerfishes, jacks, crevalles, silver pomfrets, pacific saury, scads, capelin, kawakawa, bonitos, marlins, sailfishes, spearfish, fresh or chilled</i>	280,24	128,37
114	36036000	<i>Electric detonators</i>	1,42	128,22
115	87019210	<i>Agricultural tractors, of an engine power exceeding 18 kW but not exceeding 37 kW</i>	1,41	127,47
116	12030000	<i>Copra</i>	268,00	125,40
117	03077110	<i>Clams, cockles and ark shells (families arcidae, arcticidae, cardiidae, donacidae, hiatellidae, mactridae, mesodesmatidae, myidae, semelidae, solecurtidae, solenidae, tridacnidae and veneridae), live</i>	287,60	120,59
118	44013100	<i>Sawdust and wood waste and scrap, agglomerated in logs, briquettes, pellets or similar forms : wood pellets</i>	1.008,00	118,44
119	03075200	<i>Octopus (octopus spp), frozen</i>	19,07	114,33
120	14049020	<i>Vegetable products not elsewhere specified or included, of a kind used primarily in tanning or dyeing</i>	516	112,22
121	15131110	<i>Virgin coconut oil</i>	19,18152	107,69
122	08045030	<i>Mangosteens, fresh or dried</i>	922,59	107,48
123	09011120	<i>Arabica, not roasted, not decaffeinated</i>	27,96	101,69
124	87169024	<i>Parts; for goods of subheading 87168020; not elsewhere classified in heading 8716</i>	1,05	94,35
125	03028929	<i>Fresh or chilled fish other than marine fish, other than hs code 03028922 to 03028929</i>	186,50	93,25
126	06042090	<i>Foliage, branches and other parts of plants, without flowers or flower buds, and grasses, being goods of a kind suitable for bouquets or for ornamental purposes, fresh</i>	685,10	88,17
127	86040000	<i>Railway or tramway maintenance or service vehicles, whether or not self-propelled (for example, workshops, cranes, ballast tampers, trackliners, testing coaches and track inspection vehicles)</i>	0,93	84,30
128	07144090	<i>Taro (colocasia spp), whether or not sliced or in the form of pellets, fresh, chilled, or dried</i>	1035,44	74,77

Sumber: Dokumen PEB, non PEB, diolah

Lanjutan Tabel 14

No	Kode HS	Komoditas	Volume (Ribu Kg)	Nilai (Ribu US\$)
(1)	(2)	(3)	(4)	(5)
129	03079110	<i>Molluscs, whether in shell or not, not elsewhere classified in subheadings 030711 to 030788, live</i>	110,24	68,94
130	94032090	<i>Metal furniture other than fume cupboards, not used in offices</i>	0,759	68,51
131	07141019	<i>Manioc (cassava), sliced or in the form of pellets, other than dried chips</i>	411,00	68,39
132	03035920	<i>Silver pomfrets (pampus spp), frozen</i>	147,91	67,23
133	44072998	<i>Wood, sawn other than HS 44062991 - 44072997, planed, sanded or end-jointed</i>	72,49	65,95
134	19053220	<i>Wafers</i>	20,58	65,91
135	84099139	<i>Part of For vehicles of heading 8711</i>	0,69	62,08
136	09109990	<i>Spices, not elsewhere classified in heading 0910, mixtures referred to in note 1(b) to this chapter</i>	625,02	61,15
137	87168090	<i>Vehicles, not mechanically propelled, not elsewhere classified in heading 8716</i>	0,598	53,99
138	09012111	<i>Arabica, roasted, unground, not decaffeinated</i>	15,10	52,61
139	03022900	<i>Flat fish (pleuronectidae, bothidae, cynoglossidae, soleidae, scophthalmidae and citharidae) other than halibut, plaice, sole, turbot, fresh or chilled</i>	106,40	48,94
140	73049090	<i>Tubes, pipes & hollow profiles, seamless, of iron/ steel; oth than high-pressure pipe; oth than having an external diameter <140 mm & <0.45% by weight of carbon; oth than in subheading 730411 - 730459</i>	16,32	48,43
141	19059090	<i>Bread,pastry,cakes,biscuits&oth bakers' wares, w.o.n containing cocoa, communion wafers,empty cachets suitable for pharmaceutical use,sealing wafers, rice paper&similar products, nec in head 1905</i>	44,50	44,90
142	03055990	<i>Dried fish, other than edible fish offal, whether or not salted but not smoked of other fish other than marine fish</i>	109,38	43,94
143	27139000	<i>Other residues of petroleum oils or of oils obtained from bituminous minerals, other than petroleum coke and petroleum bitumen</i>	2.530,26	41,12
144	84129010	<i>Parts; Of engines of subheading 841210</i>	0,446	40,29

Sumber: Dokumen PEB, non PEB, diolah

Lanjutan Tabel 14

No	Kode HS	Komoditas	Volume (Ribukg)	Nilai (Ribukg)
(1)	(2)	(3)	(4)	(5)
145	84798969	<i>Electrically operated non-automatic service-vending machines</i>	0,43	39,07
146	12129390	<i>Sugar cane, fresh, chilled, frozen or dried, whether or not ground, not suitable for planting</i>	166,05	38,68
147	08072000	<i>Papaws (papayas), fresh</i>	349,47	38,06
148	19019099	<i>Food preparations not suitable for infants or young childrens, other than medical food</i>	328,60	37,24
149	07049090	<i>Kohlrabi, kale and similar edible brassicas, fresh or chilled</i>	813,60	36,57
150	85016300	<i>AC generators (alternators), other than photovoltaic generators of an output exceeding 375 kVA but not exceeding 750 kVA</i>	9,70	36,00
151	48051990	<i>Fluting paper other than semichemical and straw, weighing less than 150 g/m² or more than 225 g/m²</i>	98,52	35,48
152	12119099	<i>Plants & parts of plants, of a kind used primarily in perfumery/for insecticidal, fungicidal/similar purposes, fresh, chilled, frozen/dried, in cut, crushed/powdered form, oth than HS code 12119091-12119098</i>	5,462	34,47
153	44092200	<i>Wood, non-coniferous of tropical wood, cotinuously shaped along any of its edgee, ends/faces, whether or not planed, sanded/end-jointed</i>	50,90632	34,05
154	87011019	<i>Single axle tractors not for agricultural use; of a power ≤ 225 kW, whether or not electrically operated</i>	40,90	34,00
155	86061000	<i>Tank wagons and the like, not self-propelled</i>	0,37	33,80
156	15131910	<i>Fractions of unrefined coconut oil</i>	10,00	29,90
157	44129900	<i>Other plywood, with both outer plies of coniferous wood</i>	24,35	29,62
158	84143090	<i>Other Compressors of a kind used in refrigerating equipment</i>	0,32	28,45
159	09011220	<i>Arabica or robusta, not roasted, decaffeinated</i>	7,91	27,52
160	84282090	<i>Pneumatic elevators and conveyors ; otherthan of a kind used for agriculture</i>	0,3	27,10

Sumber: Dokumen PEB, non PEB, diolah

Lanjutan Tabel 14

No	Kode HS	Komoditas	Volume (Ribuan Kg)	Nilai (Ribuan US\$)
(1)	(2)	(3)	(4)	(5)
161	07142090	<i>Sweet potatoes, whether or not sliced or in the form of pellets, fresh, chilled, or dried</i>	720,55	27,01
162	04090000	<i>Natural honey</i>	20,13264	26,06
163	44022090	<i>Wood charcoal (including shell or nut charcoal), whether or not agglomerated, of shell or nut, other than coconut shell</i>	136,50	22,67
164	07089000	<i>Leguminous vegetables other than peas and beans, shelled or unshelled, fresh or chilled</i>	276,84	22,66
165	03063391	<i>Crab other than blue crabs (callinectes spp) and snow crabs (crabs of the family oregoniidae), live</i>	29,47	21,31
166	40114000	<i>New pneumatic tyres, of rubber, of a kind used on motorcycles</i>	15,21	20,33
167	84254290	<i>Other Jacks and hoists; hydraulic other than of a kind used in tipping mechanisms for lorries</i>	0,22	20,06
168	08039090	<i>Bananas, not elsewhere classified in subheading 0803, fresh or dried,</i>	1076	19,36
169	03063311	<i>Blue crabs (callinectes spp) and snow crabs (crabs of the family oregoniidae), live</i>	24,975	19,10
170	03063392	<i>Crab other than blue crabs (callinectes spp) and snow crabs (crabs of the family oregoniidae), fresh or chilled</i>	38,75	18,37
171	03072120	<i>Scallops and other molluscs of the family pectinidae, fresh or chilled</i>	29,88	17,96
172	84399900	<i>Parts of machinery for making or finishing paper or paperboard</i>	6,32	17,03
173	09109190	<i>Spices other than curry, mixtures referred to in note 1(b) to this chapter</i>	38,70	16,37
174	73110029	<i>Seamless steel cylinders; other than those of HS 73110021 - 73110027</i>	0,18	16,00
175	07041010	<i>Cauliflowers, fresh or chilled</i>	113,00	15,68
176	84149090	<i>Part; Of other pumps or compressors</i>	0,21	15,03

Sumber: Dokumen PEB, non PEB, diolah

Lanjutan Tabel 14

No	Kode HS	Komoditas	Volume (Ribuan Kg)	Nilai (Ribuan US\$)
(1)	(2)	(3)	(4)	(5)
177	28182000	<i>Aluminium oxide, other than artificial corundum</i>	20,00	14,66
178	84128000	<i>Other engines and motors</i>	0,153	13,76
179	48191000	<i>Cartons, boxes and cases of corrugated paper or paperboard</i>	8,31	13,01
180	08071100	<i>Watermelons, fresh</i>	58,52	12,80
181	03079120	<i>Molluscs, whether in shell or not, not elsewhere classified in subheadings 030711 to 030788, fresh or chilled</i>	17,90	11,47
182	44072913	<i>Wood, tropical wood, of jelutong (<i>Dyera spp</i>), planed, sanded or end-joint</i>	17,98	10,49
183	76109099	<i>Other aluminium plates, rods, profiles, tubes and the like, prepared for use in structures</i>	0,11	10,20
184	44034910	<i>Tropical wood, other than dark Red Meranti, light Red Meranti and Meranti Bakau, baulks, swalogs and veneer logs</i>	10	10,05
185	09061100	<i>Cinnamon (<i>cinnamomum zeylanicum blume</i>), neither crushed nor ground</i>	85,1	9,74
186	84716040	<i>Mouses, light pens, joysticks, track balls, and touch sensitive screens</i>	0,11	9,60
187	87088019	<i>Suspension systems; for vehicles of heading 8702 or 8704 (excluding subheading 870410)</i>	0,11	9,59
188	03063530	<i>Cold-water shrimps and prawns (<i>pandalus spp, crangon crangon</i>), fresh or chilled</i>	18,80	9,40
189	82060000	<i>Tools of two or more of the headings 8202 to 8205, put up in sets for retail sale</i>	0,10	9,21
190	03076010	<i>Snails, other than sea snails, live</i>	23,80	8,82
191	59113200	<i>Textile fabrics and felts, endless or fitted with linking devices, used in paper-making or similar machines, weighing 650 g/m² or more</i>	0,20	8,64
192	03028911	<i>Grouper, fresh or chilled</i>	16,53	8,50

Sumber: Dokumen PEB, non PEB, diolah

Lanjutan Tabel 14

No	Kode HS	Komoditas	Volume (Ribukg)	Nilai (Ribukg)
(1)	(2)	(3)	(4)	(5)
193	44188190	<i>Engineered structural timber products, glue-laminated timber, in other than block shape</i>	9,76	8,16
194	84099129	<i>Part of For vehicles of heading 8701</i>	0,09	8,10
195	84314990	<i>Oth parts suitable use of oth moving, grading, levelling,scraping, excavating, tamping, compacting</i>	7,25	7,68
196	17029099	<i>Other sugar, including invert sugar and other sugar and sugar syrup blends containing in the dry state 50 % by weight of fructose, other than HS code 17029011 to 17029091</i>	12,20	7,56
197	63062990	<i>Tents (including temporary canopies and similar articles); of other textile materials; other than of cotton</i>	0,08	7,50
198	13019090	<i>Natural gums, resins, gum-resins and oleoresins, other than gum arabic and cannabis resins</i>	213,30	7,26
199	84199019	<i>Parts other Of electrically operated articles</i>	1,06	7,10
200	89019031	<i>Motorised vessels for the transport of goods and vessels for the transport of both persons and goods; n.e.c. in heading 8901; of a gross tonnage not exceeding 26</i>	2	6,46
201	87031010	<i>Golf cars (including golf buggies) and similar vehicles</i>	0,65	5,92
202	07108000	<i>Vegetables, other than in subheading 071021 to 071040, uncooked or cooked by steaming or boiling in water, frozen</i>	40,28	5,67
203	84799090	<i>Parts of goods of subheading 84798950</i>	0,06	5,62
204	19023040	<i>Instant noodles, whether or not cooked or otherwise prepared, other than stuffed</i>	6,30	5,49
205	21021000	<i>Active yeasts</i>	12,13	5,38
206	03079200	<i>Molluscs, whether in shell or not, not elsewhere classified in subheadings 030711 to 030788, frozen</i>	12,30	5,25
207	44072933	<i>Wood, tropical wood, of kempas (Koompasia spp), planed, sanded or end-joint</i>	7,82	4,56
208	03069530	<i>Shrimps and prawns, other than in airtight containers for retail sale</i>	1	4,32

Sumber: Dokumen PEB, non PEB, diolah

Lanjutan Tabel 14

No	Kode HS	Komoditas	Volume (Ribuan Kg)	Nilai (Ribuan US\$)
(1)	(2)	(3)	(4)	(5)
209	84818063	<i>Other water pipeline valves</i>	0,10	4,28
210	84559000	<i>Other parts of metal-rolling mills</i>	5,969	4,24
211	73242190	<i>Bathtubs having other than rectangular or oblong interior shape; of cast iron, whether or not enamelled</i>	0,59	4,10
212	07020000	<i>Tomatoes, fresh or chilled</i>	35,00	4,02
213	83040010	<i>Filing cabinets and card-index cabinets; of base metal</i>	0,04	3,97
214	03069529	<i>Shrimps and prawns, in airtight containers for retail sale, other than in shell, cooked by steaming or boiling in water</i>	7,50	3,75
215	84109000	<i>Other generators used for aircraft engines</i>	0,04	3,75
216	84264100	<i>Parts, including regulators</i>	0,042	3,75
217	85115010	<i>Ships' derricks ; Portal or pedestal jib cranes ; on tyres</i>	0,042	3,75
218	87163100	<i>Tanker trailers and tanker semi-trailers</i>	0,04	3,75
219	87168010	<i>Carts and wagons, sack trucks, hand trolleys and similar hand-propelled vehicles of a kind used in factories or workshops, except wheelbarrows</i>	0,04	3,14
220	03028918	<i>Mangrove red snappers (<i>Lutjanus argentimaculatus</i>), fresh or chilled</i>	6,00	3,00
221	84581190	<i>Horizontal lathes for removing metal, numerically controlled of spindle exceeding 4 kW</i>	3,55	2,72
222	85366939	<i>Sockets and plugs for co-axial cables and printed circuits, current ≥ 16 A and voltage $\leq 1,000$ volts</i>	0,03	2,62
223	84138119	<i>Other water pumps</i>	1,46	2,52
224	73102919	<i>Tanks, casks, drums, cans, boxes and similar containers, for any material, of iron or steel; other than cans which are to be closed by soldering/crimping; of a capacity < 1 l; other than of tinplate</i>	0,021	1,89

Sumber: Dokumen PEB, non PEB, diolah

Lanjutan Tabel 14

No	Kode HS	Komoditas	Volume (Ribuan Kg)	Nilai (Ribuan US\$)
(1)	(2)	(3)	(4)	(5)
225	08045021	<i>Mangoe, fresh</i>	4,30	1,87
226	09061900	<i>Cinnamon-tree flowers, neither crushed nor ground</i>	16	1,85
227	87149390	<i>Hubs, other than coaster braking hubs and hub brakes, and free-wheel sprocket-wheels; for bicycles or other cycles other than bicycles of those 87120020</i>	2,35	1,80
228	03061499	<i>Crab other than swimming crabs, king crabs, and snow crabs, frozen, other than smoked</i>	3,00	1,50
229	85291029	<i>Parabolic aerial reflector dishes for direct broadcast multi- media systems other than for television reception, and parts thereof</i>	0,02	1,50
230	46012900	<i>Plaiting materials, plaits and similar products, mats, matting and screens, of vegetable materials other than bamboo and rattan</i>	0,51	1,13
231	85162100	<i>Storage heating radiators</i>	1,46	1,12
232	76042110	<i>Generating sets with compression-ignition internal combustion piston engines (diesel or semi-diesel engines) of an 375 kVA < output < 12,500 kVA</i>	1,331	1,02
233	85021220	<i>Generating sets with compression-ignition internal combustion piston engines (diesel or semi-diesel engines) of an output exceeding 125 kVA but not exceeding 375 kVA</i>	1,331	1,02
234	85021390	<i>Hollow profiles of a kind suitable for making cooling coils of motor vehicle air conditioning machines; of aluminium alloys</i>	1,33	1,02
235	84249010	<i>Part Of fire extinguishers</i>	0,01	1,00
Other Goods			97,33	17,12
Jumlah			27.951.228,70	18.866.494,51

Sumber: Dokumen PEB, non PEB, diolah

Tabel 15 Impor Bulanan Provinsi Riau, 2022 - 2023 (Ribu US\$)

Bulan	2022	2023	Perkembangan Tahunan (YoY) (%)
(1)	(2)	(3)	(4)
Januari	224.084,79	331.905,36	48,12
Februari	176.910,47	181.310,03	2,49
Maret	295.779,54	195.667,77	-33,85
April	239.053,88	224.026,91	-6,29
Mei	191.466,56	228.601,69	19,40
Juni	277.192,38	126.988,39	-54,19
Juli	225.537,25	182.075,63	-19,27
Agustus	184.472,90	184.555,85	0,04
September	272.085,79	143.702,79	-47,18
Oktober	299.932,99	154.849,57	-48,37
November	244.650,55	217.856,34	-10,95
Desember	349.021,51	164.340,50	-52,91
Total	2.980.188,61	2.335.880,82	-21,62

Sumber: Dokumen PEB, non PEB, diolah

Tabel 16 **Perkembangan Impor Migas Dan Non Migas Provinsi Riau, 2012 – 2022**
(Ribu US\$)

Tahun	Migas	Non Migas	Total
(1)	(2)	(3)	(4)
2013	424.579,27	1.547.945,70	1.972.524,97
2014	299.262,42	1.417.500,22	1.716.762,64
2015	271.530,45	1.069.460,97	1.340.991,42
2016	234.149,86	1.068.577,68	1.302.727,54
2017	263.104,16	1.212.278,64	1.475.382,80
2018	237.857,88	1.329.931,25	1.567.789,13
2019	159.359,18	1.278.608,01	1.437.967,19
2020	121.060,09	1.196.893,00	1.317.953,09
2021	119.135,34	1.503.192,71	1.622.328,05
2022	254.569,74	2.725.618,87	2.980.188,60
2023	230.781,99	2.105.098,83	2.335.880,82

Sumber: Dokumen PEB, non PEB, diolah

Tabel 17 Impor Provinsi Riau Menurut Kelompok Barang, 2022 - 2023

Kelompok Barang	2022		2023	
	Volume (Ribu Kg)	Nilai (Ribu US\$)	Volume (Ribu Kg)	Nilai (Ribu US\$)
(1)	(2)	(3)	(4)	(5)
Migas	281.564,75	254.569,74	304.522,91	230.781,99
- Minyak Mentah	0,00	0,00	0,00	0,00
- Hasil Minyak	281.564,75	254.569,74	304.522,91	230.781,99
- Gas Alam	0	0	0	0
Non Migas	3.881.299,72	2.725.618,87	4.553.652,83	2.105.098,83
- Hasil Pertanian	46.754,27	13.717,04	133.013,42	39.089,31
- Hasil Industri	3.593.871,68	2.697.945,86	4.031.348,49	2.048.290,54
- Hasil Tambang	240673,77	13955,97	389290,919	17718,973
- Hasil Lainnya	0	0	0	0
RIAU	4.162.864,47	2.980.188,60	4.858.175,74	2.335.880,82

Sumber: Dokumen PEB, non PEB, diolah

Tabel 18 Impor Provinsi Riau Menurut Golongan Barang HS 2 Dijit, 2022 - 2023

Golongan Barang	2022		2023	
	Volume (Ribuan Kg)	Nilai (Ribuan US\$)	Volume (Ribuan Kg)	Nilai (Ribuan US\$)
(1)	(2)	(3)	(4)	(5)
Migas	281.564,75	254.569,74	304.522,91	230.781,99
Minyak Mentah (Hasil Tambang)	0	0	0	0
Bahan Bakar Mineral (27)	0	0	0	0
Hasil Minyak (Industri Pengolahan Migas)	281.564,75	254.569,74	304.522,91	230.781,99
Bahan Bakar Mineral (27)	281.564,75	254.569,74	304.522,91	230.781,99
Non Migas	3.881.299,72	2.725.618,87	4.553.652,83	2.105.098,83
Hasil Pertanian	46.754,27	13.717,04	133.013,42	39.089,31
Gandum-gandum (10)	27.293,14	11.656,97	104.321,04	35.517,04
Kayu, Barang dari Kayu (44)	18.763,56	1.489,79	27.541,00	2.451,10
Sayuran (07)	697,38	570,28	1.151,34	1.121,15
Lak, Getah, dan Damar (13)	0	0	0,05	0,03

Sumber: Dokumen PEB, non PEB, diolah

Lanjutan Tabel 18

Golongan Barang	2022		2023	
	Volume (RibU Kg)	Nilai (RibU US\$)	Volume (RibU Kg)	Nilai (RibU US\$)
(1)	(2)	(3)	(4)	(5)
Hasil Industri	3.593.871,68	2.697.945,86	4.031.348,49	2.048.290,54
Mesin-mesin/Pesawat Mekanik (84)	74.278,48	1.026.117,19	58.042,60	759.433,52
Pupuk (31)	1.186.885,19	623.680,29	859.920,27	234.598,03
Kayu, Barang dari Kayu (44)	660.816,49	84.784,56	1.423.662,84	159.356,51
Bubur Kayu (Pulp) (47)	96.075,72	95.171,18	130.715,79	113.699,93
Bahan Kimia Organik (29)	297.872,48	127.297,48	292.480,18	107.425,23
Bahan Kimia Anorganik (28)	385.058,36	131.552,49	373.919,08	102.122,19
Mesin/Peralatan Listrik (85)	13.829,85	103.078,44	6.279,62	81.610,86
Benda-benda dari Besi dan Baja (73)	22.909,17	84.858,43	17.489,61	65.314,22
Kertas dan Karton (48)	18.259,94	46.861,21	20.233,79	56.004,71
Garam, Belerang, Kapur (25)	709.004,67	68.443,20	534.637,18	48.604,54
Berbagai Produk Kimia (38)	23.994,22	24.242,67	32.955,92	34.658,21
Besi dan Baja (72)	43.458,33	58.289,46	33.428,31	33.507,44
Gandum-gandum (10)	0	0	33.428,31	33.507,44
Plastik dan Barang dari Plastik (39)	9.339,47	26.406,22	58.498,35	33.184,10
Kain Tenun Berlapis (59)	307,92	15.283,87	457,65	21.760,16
Hasil Industri Lainnya	51.781,40	181.879,18	155.198,99	163.503,47
Hasil Pertambangan Lainnya	240.673,77	13.955,97	389.290,92	17.718,97
Garam, Belerang, Kapur (25)	240.611,68	13.818,12	389.290,92	17.718,97
Bahan Bakar Mineral (27)	62,09	137,85	0	0
RIAU	4.162.864,47	2.980.188,60	4.858.175,74	2.335.880,82

Sumber: Dokumen PEB, non PEB, diolah

Tabel 19 Impor Provinsi Riau Menurut Kabupaten/Kota Dan Pelabuhan Bongkar, 2022 - 2023

Kabupaten/Kota Pelabuhan Muat	2022		2023	
	Volume (Ribu Kg)	Nilai (Ribu US\$)	Volume (Ribu Kg)	Nilai (Ribu US\$)
(1)	(2)	(3)	(4)	(5)
Indragiri Hulu	0	0	64,00	874,63
Rengat	0	0	64,00	874,63
Indragiri Hilir	20.827,95	73.143,63	22.215,91	76.563,07
Sungai Guntung	13.086,20	43.274,71	178,85	622,99
Kuala Gaung	0	0	0	0
Kuala Enok	19,50	77,55	13,75	253,36
Tembilahan	7.722,25	29.791,37	22.023,31	75.686,72
Pulau Kijang	0	0	0	0
Siak Sri Indrapura	1.613.149,06	618.913,33	1.262.435,71	382.251,38
Buatan	282.395,85	207.533,51	25.462,82	13.036,82
Perawang	4.451,20	6.165,87	13.168,42	13.277,22
Perawang, Sumatera	1.049.748,56	289.290,23	1.149.177,46	303.065,56
Siak Sri Indrapura	7,75	72,78	731,36	2.031,01
Futong Terminal	276.545,70	115.850,94	73.895,66	50.840,76
Lalang Terminal, ST	0	0	0	0

Sumber: Dokumen PEB, non PEB, diolah

Lanjutan Tabel 19

Kabupaten/Kota Pelabuhan Muat	2022		2023	
	Volume (Ribuan Kg)	Nilai (Ribuan US\$)	Volume (Ribuan Kg)	Nilai (Ribuan US\$)
(1)	(2)	(3)	(4)	(5)
Bengkalis	6.665,66	2.786,83	1.734,59	1.832,44
Sungai Pakning	3.494,00	763,09	0	0
Tanjung Medang				
Bengkalis	3.171,66	2023,74	1.734,59	1.832,44
Tanjung Kedabu	0	0	0	0
Rokan Hilir	76,82	86,10	101,24	90,30
Panipahan	76,82	86,10	101,24	90,30
Bagan Siapi Api				
Kepulauan Meranti	1.580,42	1.186,91	1.516,78	980,94
Selatpanjang	1.580,42	1.186,91	1.516,78	980,94
Pekanbaru	747.682,82	1.213.364,71	1.934.205,03	1.058.689,87
Pekanbaru (Rumbai)	1740,78	4.822,02	0	0
Pekanbaru	653030,58	1146433,77	1.934.148,64	1.053.890,03
Simpang Tiga (U)	92.911,46	62.108,92	56,40	4.799,84
Dumai	1.772.881,75	1.070.707,11	1.635.902,48	814.598,21
Dumai	1.772.881,75	1.070.707,11	1.635.902,48	814.598,21
JUMLAH	4.162.864,48	2.980.188,60	4.858.175,74	2.335.880,82

Sumber: Dokumen PEB, non PEB, diolah

Tabel 20 Impor Provinsi Riau Menurut Wilayah dan Negara Asal, 2022 - 2023

Negara Asal	2022		2023	
	Volume (RibU Kg)	Nilai (RibU US\$)	Volume (RibU Kg)	Nilai (RibU US\$)
(1)	(2)	(3)	(4)	(5)
ZONA ASIA				
Tiongkok	597.831,53	890.055,93	539.501,56	455.198,93
Malaysia	695.473,08	265.128,22	596.674,96	292.416,23
Singapura	225.396,13	248.142,93	163.664,51	155.584,91
Vietnam	263.909,59	44.513,51	1.023.277,62	144.032,77
Thailand	300.709,61	88.493,95	442.870,36	99.691,45
Oman	199.328,12	62.644,91	399.338,78	77.813,04
Korea Selatan	58.413,56	59.484,34	96.562,58	73.724,39
India	165.819,51	106.846,02	122.480,01	50.563,83
Uni Emirat Arab	18.053,68	2.289,98	50.918,46	37.344,43
Yordania	37.529,96	4.459,95	77.046,63	18.269,93
Jepang	43.936,54	30.563,40	20.261,74	16.598,13
Taiwan	12.685,01	10.093,72	33.260,30	16.527,28
Brunei Darussalam	66.103,74	26.251,17	43.150,00	14.786,00
Saudi Arabia	31.337,08	12.641,54	27.245,45	9.499,31
Filipina	17.023,42	37.643,06	5.243,79	5.206,50
ASIA LAINNYA	10.174,71	8.719,22	27.697,78	9.648,23
JUMLAH ASIA	2.743.725,27	1.897.971,85	3.669.194,54	1.476.905,34

Sumber: Dokumen PEB, non PEB, diolah

Lanjutan Tabel 20

Negara Asal	2022		2023	
	Volume (RibU Kg)	Nilai (RibU US\$)	Volume (RibU Kg)	Nilai (RibU US\$)
(1)	(2)	(3)	(4)	(5)
ZONA EROPA				
Finlandia	29.102,42	241.623,87	49.719,90	211.061,44
Jerman	35.262,29	83.489,43	48.956,56	207.775,10
Swedia	10.472,08	45.179,28	10.185,00	39.819,59
Rusia	30.109,00	20.250,38	95.425,72	32.957,11
Austria	108,49	4.406,38	7.576,41	15.778,44
Uzbekistan	3.000,00	2.490,00	33.258,23	10.083,88
Perancis	3.098,36	4.573,47	8.098,16	9.436,01
Spanyol	409,09	1.646,57	1.116,39	8.455,09
Italia	96,85	1.606,18	259,00	6.998,68
Estonia	0,75	29,59	2.690,57	6.960,72
Ukraina	0,27	10,94	16.410,00	6.100,42
Rep Ceko	1,22	94,82	73,38	4.865,60
Belanda	10,08	569,70	1.215,13	3.293,93
Inggris	650,83	6.185,01	1.964,34	3.166,27
Swiss	21,19	1.265,08	42,67	2.173,02
Belgia	44,50	581,39	150,28	2.122,53
EROPA LAINNYA	28.636,31	19.707,52	2.660,67	3.715,44
JUMLAH EROPA	141.023,73	433.709,61	279.802,42	574.763,26

Sumber: Dokumen PEB, non PEB, diolah

Lanjutan Tabel 20

Negara Asal	2022		2023	
	Volume (RibU Kg)	Nilai (RibU US\$)	Volume (RibU Kg)	Nilai (RibU US\$)
(1)	(2)	(3)	(4)	(5)
ZONA AFRIKA				
Mesir	208.444,83	27.046,70	132.208,99	11.198,70
Afrika Selatan	125.037,28	19.418,03	6,58	83,93
Swaziland	0,00	0,00	0,72	7,41
AFRIKA LAINNYA	0,40	0,88	0,00	0,09
JUMLAH AFRIKA	333.482,51	46.465,61	132.216,29	11.290,14
ZONA AUSTRALIA DAN OCEANIA				
Australia	212.831,81	28.741,12	444.541,06	54.097,62
Selandia Baru	526,11	844,01	5.500,70	5.181,85
Solomon Islands	2,74	15,31	0,00	0,00
JUMLAH AUSTRALIA DAN OCEANIA	213.360,66	29.600,44	450.041,76	59.279,47
ZONA AMERIKA				
Kanada	625.161,56	511.066,99	238.636,42	123.334,21
Amerika Serikat	33.426,31	44.116,02	33.258,75	77.675,60
Brazil	684,51	1.915,33	39.874,46	8.991,25
Peru	71.500,00	13.300,00	15.000,00	2.340,00
Ekuador	0,00	0,00	24,57	434,44
Chile	0,00	0,00	3,57	395,00
Meksiko	382,67	1.795,46	43,83	277,06
AMERIKA LAINNYA	117,26	247,30	79,13	195,06
JUMLAH AMERIKA	731.272,31	572.441,10	326.920,72	213.642,61
JUMLAH SELURUH ZONA	4.162.864,47	2.980.188,60	4.858.175,74	2.335.880,82

Sumber: Dokumen PEB, non PEB, diolah

Tabel 21 Perkembangan Impor Provinsi Riau Menurut Kabupaten/Kota dan Pelabuhan Bongkar, 2022 - 2023 (Ribu US\$)

Kabupaten/Kota Pelabuhan Muat	2022	2023	Perkembangan (%)
(1)	(2)	(3)	(4)
Indragiri Hulu	0	874,63	-
Rengat	0	874,63	-
Indragiri Hilir	73.143,63	76.563,07	4,67
Sungai Guntung	43.274,71	622,99	-98,56
Kuala Gaung	0	0	-
Kuala Enok	77,55	253,36	226,71
Tembilahan	29.791,37	75.686,72	154,06
Pulau Kijang	0	0	-
Siak Sri Indrapura	618.913,33	382.251,38	-38,24
Buatan	207.533,51	13.036,82	-93,72
Perawang	295.456,10	13.277,22	-95,51
Perawang, Sumatera	0	303.065,56	-
Siak Sri Indrapura	72,78	2.031,01	2.690,62
Futong Terminal	115.850,94	50.840,76	-56,12
Lalang Terminal, ST	0	0	0

Sumber: Dokumen PEB, non PEB, diolah

Lanjutan Tabel 21

Kabupaten/Kota Pelabuhan Muat	2022	2023	Perkembangan (%)
(1)	(2)	(3)	(4)
Bengkalis	2.786,83	1.832,44	-34,25
Sungai Pakning	763,09	0,00	-100,00
Tanjung Medang	0	0	-
Bengkalis	2.023,74	1832,436	-9,45
Tanjung Kedabu	0	0	-
Rokan Hilir	86,10	90,30	4,87
Panipahan	86,10	90,30	4,87
Bagan Siapi Api	0	0	-
Kepulauan Meranti	1.186,91	980,94	-17,35
Selatpanjang	1.186,91	980,94	-17,35
Pekanbaru	1.213.364,71	1.058.689,87	-12,75
Pekanbaru (Rumbai)	4822,02	0,00	-100,00
Pekanbaru	1146433,77	1053890,034	-8,07
Simpang Tiga (U)	62.108,92	4.799,84	-92,27
Dumai	1.070.707,11	814.598,21	-23,92
Dumai	1.070.707,11	814.598,21	-23,92
JUMLAH	2.980.188,62	2.335.880,82	-21,62

Sumber: Dokumen PEB, non PEB, diolah

Tabel 22 Impor Provinsi Riau Menurut *Harmonized System* (HS) 2022 Dan Komoditas, Tahun 2023

No	Kode HS	Komoditas	Volume (Ribuan Kg)	Nilai (Ribuan US\$)
(1)	(2)	(3)	(4)	(5)
1	84399900	<i>Parts of machinery for making or finishing paper or paperboard</i>	7.778,21	303.302,30
2	27101971	<i>Automotive diesel fuel</i>	260799,263	206.342,14
3	44012200	<i>Wood in chips or particles, from non-coniferous</i>	1.382.605,84	151.829,06
4	31042000	<i>Potassium chloride</i>	362.068,18	139.063,78
5	84792010	<i>Machines for the extraction/preparation of animal/fixed vegetable fats or oils, electrically operated</i>	14.867,66	104.785,92
6	47032100	<i>Chemical wood pulp, soda or sulphate other than dissolving grades, semi-bleached or bleached, of coniferous wood</i>	116.346,99	98.620,84
7	29051100	<i>Methanol (methyl alcohol)</i>	280.080,91	90.669,38
8	28151200	<i>Sodium hydroxide (caustic soda), in aqueous solution (soda lye or liquid soda)</i>	255573,69	59.003,67
9	84391000	<i>Machinery for making pulp of fibrous cellulosic material</i>	1815,03	43.666,16
10	85023920	<i>Other generating sets ; other of an output exceeding 10 kVA but not exceeding 10,000 kVA</i>	2.923,43	41.046,14
11	48115920	<i>Paper and paperboard covered on both faces with transparent films of plastics and with a lining of aluminium foil, for the packaging of liquid food products, bleached, weigh ≤ 150 g/m²</i>	7.262,13	38.695,40
12	10019919	<i>Wheat, other than durum wheat and wheat grain, other than seed, fit for human consumption</i>	104.321,04	35.517,04
13	10063099	<i>Semi-milled or wholly milled rice, whether or not polished or glazed, other than hs code 10063030 to 10063091</i>	58498,35	33.184,10
14	31039090	<i>Mineral or chemical fertilisers, phosphatic, other than superphosphate & calcined phosphatic fertilisers</i>	286.209,32	29.429,27
15	25221000	<i>Quicklime</i>	205.980,35	25.146,54
16	27132000	<i>Petroleum bitumen</i>	43.323,45	23.496,23

Sumber: Dokumen PEB, non PEB, diolah

Lanjutan Tabel 22

No	Kode HS	Komoditas	Volume (Ribuan Kg)	Nilai (Ribuan US\$)
(1)	(2)	(3)	(4)	(5)
17	84069000	<i>Parts of steam turbines and other vapour turbines</i>	395,95	21.842,29
18	31031190	<i>Superphosphates containing by weight 35 % or more of diphosphorus pentoxide (P2O5), other than feed grade</i>	46705,73	19.701,94
19	84741010	<i>Sorting, screening, separating or washing machines electrically operated</i>	1.183,70	19.612,21
20	84792020	<i>Machines for the extraction/preparation of animal/fixed vegetable fats or oils, not electrically operated</i>	5.718,95	18.632,68
21	84209190	<i>Parts of cylinders; other than Of goods of subheading 84201010</i>	283,90	18.238,50
22	84194010	<i>Distilling or rectifying plant ; electrically operated</i>	1.245,13	17.258,67
23	28401900	<i>Disodium tetraborate (refined borax), other than anhydrous</i>	24.101,00	17.020,70
24	31022100	<i>Ammonium sulphate</i>	99602	16.991,37
25	84029090	<i>Parts for steam or other vapour generating boilers other than boiler bodies, shells or casings</i>	3972,127	16.261,96
26	40169390	<i>Gaskets, washers and other seals of vulcanised rubber other than hard rubber, n.e.c. sub heading 401693</i>	242,83	15.147,97
27	47020010	<i>Chemical wood pulp, dissolving grades, of coniferous</i>	14.266,73	14.995,74
28	84392000	<i>Machinery for making paper or paperboard</i>	221,08	13.812,01
29	31053000	<i>Diammonium hydrogenorthophosphate (diammonium phosphate)</i>	21396	13.269,52
30	84051000	<i>Producer gas or water gas generators, with or without their purifiers; acetylene gas generators and similar water process gas generators</i>	681,49	12.667,02
31	38099200	<i>Finishing agents, dye carriers to accelerate dyeing or fixing of dye-stuffs with other than amylaceous substances, of a kind used in the paper or like industries</i>	7.370,05	12.648,26
32	87042369	<i>Motor vehicles other than refrigerate, garbage collect, tanker, armoured, hooklift, dumpers; for the transport of goods, with only diesel or semi-diesel engine; g.v.w. > 24 t & ≤ 45 t; not CKD</i>	2.796,87	12.042,68

Sumber: Dokumen PEB, non PEB, diolah

Lanjutan Tabel 22

No	Kode HS	Komoditas	Volume (Ribuan Kg)	Nilai (Ribuan US\$)
(1)	(2)	(3)	(4)	(5)
33	25010093	<i>Salt with sodium chloride content 97 % or more, calculated on a dry basis</i>	239.411,00	11.883,24
34	25030000	<i>Sulphur of all kinds, other than sublimed sulphur, precipitated sulphur and colloidal sulphur</i>	89211,297	11.566,77
35	59119090	<i>Textile products and articles, for technical uses, specified in Note 8 to this Chapter; other than gaskets and seals</i>	210,91	10.660,89
36	35051090	<i>Dextrins, other than soluble or roasted starches</i>	11.439,70	9.887,01
37	84304100	<i>Other boring or sinking machinery; self-propelled</i>	2.438,87	9.153,86
38	11081400	<i>Manioc (cassava) starch</i>	17.595,00	9.085,49
39	84798210	<i>Mixing, kneading, crushing, grinding, screening, sifting, homogenising, emulsifying/stirring machines, electrically operated</i>	600,29	8.726,74
40	84818099	<i>Water taps of copper or copper alloy with an internal diameter more than 25 cm</i>	183,759	8.723,50
41	73181990	<i>Threaded articles; having a shank of an external diameter exceeding 16 mm; other than those of subheading 731811 - 731816</i>	144,855	8.423,25
42	85442019	<i>Insulated cable fitted other than with rubber or plastics, for a voltage not exceeding 66 kV</i>	422,40	8.300,76
43	59113200	<i>Textile fabrics and felts, endless or fitted with linking devices, used in paper-making or similar machines, weighing 650 g/m² or more</i>	182,28	8.148,66
44	84199019	<i>Parts other Of electrically operated articles</i>	198,70	8.033,17
45	28470010	<i>Hydrogen peroxide, whether or not solidified with urea, in liquid form</i>	15891	7.667,91
46	31021000	<i>Urea, whether or not in aqueous solution</i>	19.770,00	7.631,22
47	38151200	<i>Catalyst, support; reaction initiator/accelerator&catalytic prep, with precious metal or compounds as the active substance</i>	22,00	7.392,00
48	84841000	<i>Gaskets and similar joints of metal sheeting combined with other material or of two or more layers of metal</i>	164,60	7.301,41

Sumber: Dokumen PEB, non PEB, diolah

Lanjutan Tabel 22

No	Kode HS	Komoditas	Volume (Ribuan Kg)	Nilai (Ribuan US\$)
(1)	(2)	(3)	(4)	(5)
49	72259990	<i>Flat-rolled products of other alloy steel, width \geq 600mm; other than of high speed steel; other than those of subheadings 722591, 722592</i>	8.285,65	7.239,50
50	48191000	<i>Cartons, boxes and cases of corrugated paper or paperboard</i>	5376,504	7.154,71
51	73121099	<i>Stranded wire, ropes and cables, of iron or steel, not electrically insulated; other than subheading 731210; other than stranded steel wire for prestressing concrete</i>	6.410,05	6.838,08
52	44012100	<i>Wood in chips or particles, from coniferous</i>	38.858,13	6.751,89
53	25210000	<i>Limestone flux, limestone and other calcareous stone, of a kind used for the manufacture of lime or cement</i>	279.577,00	6.751,03
54	17011400	<i>Other cane sugar</i>	10.180,50	6.198,26
55	84139190	<i>Part ; Of other pumps</i>	119,32	6.076,96
56	72107013	<i>Flat-rolled products of iron/non-alloy steel, of a width \geq 600mm, clad, painted after coating with aluminium-zinc alloys; varnished/coated w/ plastics; by weight < 0.6% of carbon & of a thickness \leq 1.5mm</i>	7239,662	5.980,57
57	84049090	<i>Part for use condensers or Auxiliary plant of subheadings 8404.20.00</i>	2942,05	5.810,97
58	94069030	<i>Prefabricated buildings other than greenhouses fitted with mechanical or thermal equipment, of iron or of steel</i>	3.374,22	5.563,87
59	73181690	<i>Threaded articles; nuts, whether or not with their nuts or washers, having a shank of an external diameter exceeding 16 mm</i>	84,53	5.437,64
60	73049090	<i>Tubes, pipes & hollow profiles, seamless, of iron/ steel; oth than high-pressure pipe; oth than having an external diameter <140 mm & <0.45% by weight of carbon; oth than in subheading 730411 - 730459</i>	2.171,33	5.391,92
61	73202090	<i>Helical springs; not suitable for use on motor vehicles or machinery of heading 8429 or 8430</i>	78,769	5.366,44
62	94069090	<i>Prefabricated buildings oth than greenhouses fitted with mechanical or thermal equipment, of any materials other than plastics or aluminium or iron or steel or cement or concrete or artificial stone</i>	2.801,38	5.362,21
63	28271000	<i>Ammonium chloride</i>	33.818,00	5.336,41
64	32042000	<i>Synthetic organic products of a kind used as fluorescent brightening agents</i>	5.852,00	5.295,74

Sumber: Dokumen PEB, non PEB, diolah

Lanjutan Tabel 22

No	Kode HS	Komoditas	Volume (Ribuan Kg)	Nilai (Ribuan US\$)
(1)	(2)	(3)	(4)	(5)
65	84289090	<i>Other machinery ; otherthan</i>	819,77	5.149,33
66	84818072	<i>Ball valves; of plastics and more than 25 cm in internal diameter</i>	152,351	5.133,72
67	84313990	<i>Machinery of heading 8428 other</i>	772,93	5.014,15
68	84261930	<i>Ships' derricks ; Gantry cranes</i>	875,57	4.869,12
69	84021211	<i>Watertube boilers with a steam production exceeding 15 t but not exceeding 45 t per hour electrically operated other than central heating hot water</i>	1.844,93	4.862,72
70	84212122	<i>Filtering machinery of a capacity exceeding 500 l/h ; electrically operated</i>	716,19	4.690,41
71	73101099	<i>Tanks, casks, drums, cans, boxes and similar containers, for any material, of iron or steel; of a capacity \geq 50 l but \leq 300 l; other than casting, forging or stamping, in the rough state</i>	1.930,83	4.629,11
72	85371011	<i>Control panels of a kind suitable for use in distributed control systems, for a voltage \leq 1,000 V</i>	118,276	4.580,50
73	84793000	<i>Presses for the manufacture of particle board or fibre building board of wood or other ligneous materials and other machinery for treating wood or cork</i>	1125,73	4.506,20
74	68109900	<i>Articles of cement, of concrete/ of artificial stone, whether/ not reinforced; other than tiles, flagstones, bricks & similar articles other than prefabricated structural components for building/ civil engineering</i>	39.065,66	4.438,32
75	89040033	<i>Tugs and pusher craft; of a gross tonnage exceeding 26; of a power exceeding 1,200 hp but not exceeding 3,200 hp</i>	472,04	4.304,15
76	69072191	<i>Flag and paving, hearth/ wall tile; unglazed other than of subheading 690730 & 690740 in a square the side of which is 7 cm or more and water absorption coefficient by weight not exceeding by 0.5%</i>	21.594,22	4.294,38
77	85414300	<i>Photovoltaic cells assembled in modules or made up into panels</i>	1015,9	4.247,38
78	25302010	<i>Kieserite</i>	29.062,31	3.977,74
79	90328990	<i>Automatic regulating or controlling instruments and apparatus, not elsewhere classified in subheading 903289, non electrically operated</i>	102,31	3.956,48
80	83013000	<i>Locks of a kind used for furniture; of base metal</i>	56,96	3.889,56

Sumber: Dokumen PEB, non PEB, diolah

Lanjutan Tabel 22

No	Kode HS	Komoditas	Volume (Ribuan Kg)	Nilai (Ribuan US\$)
(1)	(2)	(3)	(4)	(5)
81	48192000	<i>Folding cartons, boxes and cases of non-corrugated paper or paperboard</i>	781,48	3.889,45
82	72044900	<i>Waste and scrap of iron or steel; other than turning, shaving, chip, milling waste, sawdust, filing, trimming and stamping, whether or not in bundle</i>	8186,64	3.856,24
83	73181590	<i>Threaded articles; other screws and bolts, whether or not with their nuts or washers, having a shank of an external diameter exceeding 16 mm</i>	96,86	3.817,37
84	84148029	<i>Other not fitted with filters other than suitable for industrial use</i>	295,94	3.717,81
85	39269089	<i>Plastics, cards for jewellery or small objects of personal adornment</i>	41,77	3.633,93
86	08011100	<i>Coconuts, desiccated, fresh or dried, whether or not shelled or peeled</i>	2.343,88	3.601,64
87	25081000	<i>Bentonite</i>	53.068,00	3.569,26
88	31055900	<i>Mineral/chemical fertilisers, contain the two fertilising elements nitrogen and phosphorus, oth contain nitrates and phosphates</i>	8744,94	3.558,97
89	84834090	<i>Other gears and gearing/wheels/chain sprockets & other transmission elements; ball/roller screws; gear boxes & other speed changers, including torque converters</i>	156,423	3.531,04
90	29159020	<i>Lauric acid, myristic acid, their salts & esters</i>	3.944,91	3.515,69
91	28291100	<i>Chlorates, of sodium</i>	4.231,00	3.509,90
92	31049000	<i>Mineral or chemical fertilisers, potassic, other than potassium chloride & potassium sulphate</i>	12.558,10	3.415,92
93	29146100	<i>Anthraquinone</i>	275	3.291,75
94	68109110	<i>Building piles of concrete</i>	30.123,27	3.256,78
95	90268000	<i>Instruments & apparatus for measuring/checking the variables of liquids/gases (e.g. flow meters, manometers, heat meters), excl. those of heading 9014, 9015, 9028 or 9032, n.e.c. in heading 9026</i>	48,21	3.252,44
96	73079990	<i>Tube/pipe fittings of iron or steel; oth than of stainless steel; other than flanges or threaded elbows, bends and sleeves or butt welding fittings; having an internal diameter of not less than 15 cm</i>	413,93	3.215,79

Sumber: Dokumen PEB, non PEB, diolah

Lanjutan Tabel 22

No	Kode HS	Komoditas	Volume (Ribu Kg)	Nilai (Ribu US\$)
(1)	(2)	(3)	(4)	(5)
97	84399100	<i>Parts of machinery for making pulp of fibrous cellulosic material</i>	391,30	3.160,21
98	84818063	<i>Other water pipeline valves</i>	135,841	3.116,09
99	15131910	<i>Fractions of unrefined coconut oil</i>	3.000,93	2.970,92
100	38040090	<i>Resid lyes from the manufact of wood pulp, Oth than concentrate sulphite lye and Calcium lignin sulphonat binder</i>	739,43	2.948,06
101	72125024	<i>Flat-rolled products of iron/non-alloy steel; plated/coated with aluminium-zinc alloys; hoop and strip, of a width > 25 mm; universal plates</i>	3.796,24	2.925,66
102	39202099	<i>Plastics, film, foil & strip, other than biaxially oriented polypropylene film, of polymer propylene, non-cellular & not reinforced</i>	437,19	2.765,60
103	38249999	<i>Prepared binders for foundry moulds/cores; chemical product & prep of chemical/allied industry; other than HS 38241000-38249991</i>	18.686,54	2.697,49
104	82089000	<i>Knives and cutting blades, other than for metal working or wood working or for kitchen appliances or machines used by the food industry or agricultural, horticultural or forestry machines</i>	41,343	2.672,88
105	84212960	<i>Filtering or purifying machinery and apparatus for liquids ; other of fluoropolymers and with filter or purifier membrane thickness not exceeding 140 microns</i>	54,661	2.659,23
106	84714990	<i>Other personal computers in the form of systems excluding portable computers (laptop/notebook)</i>	15,68	2.654,84
107	29051900	<i>Saturated monohydric alcohols, other than HS 29051100-29051700</i>	4.949,50	2.607,00
108	84264900	<i>Ships' derricks ; Portal or pedestal jib cranes ; Other than ; on tyres</i>	280,19	2.590,57
109	28331100	<i>Disodium sulphate</i>	26955,2	2.562,12
110	38159000	<i>Reaction initiators, reaction accelerators and catalytic preparations, unsupported, n.e.c. or included</i>	3.864,72	2.560,16
111	68043000	<i>Hand sharpening or polishing stones</i>	36,66	2.516,40
112	59113100	<i>Textile fabrics and felts, endless or fitted with linking devices, used in paper-making or similar machines, weighing less than 650 g/m²</i>	13,90	2.494,86

Sumber: Dokumen PEB, non PEB, diolah

Lanjutan Tabel 22

No	Kode HS	Komoditas	Volume (Ribukg)	Nilai (Ribukg US\$)
(1)	(2)	(3)	(4)	(5)
113	44039990	Wood, in the rough, whether or not stripped of bark/sapwood, or roughly squared, untreated, other than in heading 4403	27.541,00	2.451,10
114	84839099	Toothed wheels, chain sprockets and other transmission elements presented separately; other than parts of goods of subheading 848310 other than of HS 84839091 - 84839055	146,666	2.428,98
115	72119099	Flat-rolled products of iron/non-alloy steel, not clad, plated/coated; further worked than hot-rolled or cold-rolled; weight \geq 0.6% carbon; of a thickness of > 0.17 mm	37,83	2.413,59
116	34031119	Prep for treatm of textile/oth material, in liquid form, contain petrol oil/oil from bituminous mineral, other than lubricating	849,42	2.394,67
117	34024290	Non ionic other than Hydroxyl-terminated polybutadiene	783,17	2.283,38
118	84283990	Other continuous-action elevators and conveyors, for goods or materials ; otherthan of a kind used for agriculture	190,19	2.276,62
119	39069099	Acrylic polymers, other than poly(methyl methacrylate), in primary forms, other than in dispersion, other than sodium polyacrylate	910,46	2.254,01
120	85423900	Electronic integrated circuits other than processors and controllers or memories or amplifiers	77,091	2.253,41
121	72209090	Flat-rolled products of stainless steel, of a width < 600 mm; other than not further worked than hot-rolled or cold-rolled; hoop and strip, of a width > 400 mm	332,097	2.231,08
122	84828000	Other bearings, including combined ball/roller bearings	71,90	2.199,67
123	72192200	Flat-rolled products of stainless steel, of a width of 600 mm or more; not further worked than hot-rolled, not in coils; of a thickness of 4.75 mm or more but not exceeding 10 mm	973,95	2.177,93
124	73041900	Line pipe of a kind used for oil or gas pipelines; other than of stainless steel	1.990,85	2.169,50
125	39011099	Ethylene polymers, polyethylene w/ specific gravity of < 0.94, in oth than liquid/paste form, oth than Polyethylene containing 5 % or less alpha-olefin monomers)	1636,751	2.165,66

Sumber: Dokumen PEB, non PEB, diolah

Lanjutan Tabel 22

No	Kode HS	Komoditas	Volume (Ribu Kg)	Nilai (Ribu US\$)
(1)	(2)	(3)	(4)	(5)
126	85015390	AC motors, multi-phase; of an output not exceeding 75 kW other than of a kind used for vehicles in Chapter 87	287,41	2.124,17
127	39199099	Self-adhesive plates, sheets, film, foil, tape, strip and other flat shapes, in rolls of a width > 20 cm, other than HS 39199091-39199092	30,298	2.121,27
128	73229000	Air heaters & hot air distributors (incl distributors which can also distribute fresh/conditioned air), not electrically heated, incorporating a motor-driven fan/blower, & parts thereof, of iron/steel	98,47	2.109,69
129	84314300	Machinery of heading 8426; 8429 or 8430 ; part for boring or sinking machinery of subheading 843041 or 843049	307,80	2.090,17
130	84799090	Parts of goods of subheading 84798950	449,19	2.061,41
131	84212990	Filtering or purifying machinery and apparatus for liquids other	59,03	2.032,71
132	48109290	Paper and paperboard, multi-ply, in rolls of >150 mm in width or sheets of which side >360 mm in the unfolded state	3.612,01	2.032,40
133	69022000	Refractory bricks, blocks, tiles and similar refractory ceramic constructional goods containing by weight more than 50% of alumina (Al ₂ O ₃), of silica (SiO ₂) of a mixture or compound of these products	1838,043	2.019,12
134	39232119	Ethylene polymer; aseptic bag reinforced with aluminium foil, width ≤315 mm & length ≤410mm, incorporating a sealed gland	208,731	2.015,75
135	84798220	Mixing, kneading, crushing, grinding, screening, sifting, homogenising, emulsifying/stirring machines, not elect. operated	70,97	2.001,52
136	28332930	Sulphates of chromium	3.450,00	1.994,46
137	29224900	Amino-acids, other than those containing more than one kind of oxygen function, and their esters, salts thereof, other than HS 29224100-29224400	805,00	1.924,84
138	81089000	Other articles of titanium	12,666	1.902,25
139	38119090	Oxidation & gum inhibitor, viscosity improver, anti-corrosive prep, oth prep additive mineral oil/liquid, n.e.c. in heading 3811	633,82	1.900,61

Sumber: Dokumen PEB, non PEB, diolah

Lanjutan Tabel 22

No	Kode HS	Komoditas	Volume (Ribu Kg)	Nilai (Ribu US\$)
(1)	(2)	(3)	(4)	(5)
140	40103900	<i>Transmission belts or belting, of vulcanised rubber, other than HS 40103100-40103600</i>	253,42	1.884,47
141	84411010	<i>Electrically operated machine for cutting</i>	51,657	1.829,49
142	29241990	<i>Acyclic amides (including acyclic carbamates) and their derivatives, salts thereof, other than HS 29241100-29241910</i>	105,00	1.764,00
143	73089099	<i>Plates, rods, angles, shapes, sections, tubes and the like, prepared for use in structures, of iron or steel</i>	1.070,93	1.757,66
144	73182990	<i>Non-threaded articles; having a shank of an external diameter exceeding 16 mm; other than those of subheading 731821 - 731824</i>	23,82	1.727,75
145	85011099	<i>Other motors including universal (AC/DC) motors; other than used for the goods of heading 8415, 8418, 8450, 8509 or 8516</i>	96,49	1.675,20
146	39232990	<i>Ethylene polymer; aseptic bags reinforced/not with aluminium foil, width ≤315 mm & length ≤410 mm, incorporated a sealed gland</i>	578,16	1.673,95
147	85442029	<i>Insulated cable not fitted other than with rubber or plastics, for a voltage not exceeding 66 kV</i>	166,654	1.650,19
148	29199000	<i>Phosphoric esters and their salts, including lactophosphates, their halogenated, sulphonated, nitrated or nitrosated derivatives other than Tris(2,3-dibromopropyl) phosphate</i>	180	1.634,85
149	85371019	<i>Switchboards for a voltage ≤ 1,000 V</i>	217,07	1.633,96
150	84193510	<i>Other, for wood, paper pulp, paper or paperboard ; electrically operated</i>	160,00	1.625,00
151	84229090	<i>Part Dish washing machines ; other than of subheading 842211</i>	40,62	1.606,56
152	89040032	<i>Tugs and pusher craft; of a gross tonnage exceeding 26; of a power not exceeding 1,200 hp</i>	106	1.573,39
153	39235000	<i>Spools, cops, bobbins & similar supports, stoppers, lids, caps and other closures, for the conveyance or packing of goods</i>	211,65	1.537,33

Sumber: Dokumen PEB, non PEB, diolah

Lanjutan Tabel 22

No	Kode HS	Komoditas	Volume (Ribu Kg)	Nilai (Ribu US\$)
(1)	(2)	(3)	(4)	(5)
154	73151199	<i>Articulated link chain and parts thereof; transmission type roller chain, of a pitch length more than 32 mm of iron or steel</i>	59,66	1.521,48
155	88021100	<i>Helicopters; of an unladen weight not exceeding 2,000 kg</i>	0,615	1.520,16
156	31052000	<i>Mineral or chemical fertilisers containing the three fertilising elements nitrogen, phosphorus and potassium</i>	2.792,00	1.512,02
157	73182390	<i>Non-threaded articles; rivets having an external diameter exceeding 16 mm</i>	19,32	1.482,94
158	34024100	<i>Cationic</i>	332,70	1.482,68
159	88073000	<i>Parts of aeroplanes, helicopters or unmanned aircraft; other than under-carriages, propellers, rotors, and parts thereof</i>	17,60	1.475,19
160	84798969	<i>Electrically operated non-automatic service-vending machines</i>	310,05	1.470,53
161	39072100	<i>Other polyethers, in primary forms, bis(poyoxyethylene) methylphosphonate</i>	780	1.467,84
162	28092032	<i>Food grade, phosphoric acid</i>	1423,154	1.452,84
163	39232199	<i>Ethylene polymer; aseptic bag not reinforced with aluminium foil, width ≤ 315 mm and length ≤ 410 mm, incorporating sealed gland</i>	574,57	1.446,89
164	76042990	<i>Other extruded bars, rods and profiles; of non aluminium alloys</i>	414,93	1.403,11
165	84314910	<i>Machinery of heading 8426; 8429 or 8430 ; parts of machinery of heading 8426</i>	141,95	1.396,13
166	35069900	<i>Glues and other adhesives, prepared, n.e.c. in heading no. 3506, not exceeding a net weight of 1kg</i>	387,115	1.391,26
167	90312000	<i>Test benches</i>	17,36	1.387,90
168	39219090	<i>Plastics, plates, sheets, film, foil and strip, other than cellular, of other than HS 39219010-39219060</i>	858,09	1.360,00
169	90314990	<i>Optical instruments and appliances for other purpose nor elsewhere classified in subheading 903149</i>	22,35	1.345,44

Sumber: Dokumen PEB, non PEB, diolah

Lanjutan Tabel 22

No	Kode HS	Komoditas	Volume (Ribu Kg)	Nilai (Ribu US\$)
(1)	(2)	(3)	(4)	(5)
170	12024200	<i>Ground-nuts, not roasted or otherwise cooked, whether or not shelled or broken, other than seed, shelled, whether or not broken</i>	1.162,46	1.310,74
171	72286090	<i>Other bars and rods of other alloy steel, other than of circular cross-section; other than those of subheading 722810-722850</i>	136,352	1.271,69
172	72102010	<i>Flat-rolled products of iron or non-alloy steel, of a width \geq 600 mm, clad, plated or coated with lead, including terne-plate; containing by weight \geq 0.6 % of carbon</i>	587,75	1.228,70
173	84314990	<i>Oth parts suitable use of oth moving, grading, levelling,scraping, excavating, tamping, compacting</i>	609,38	1.212,60
174	84212119	<i>Machinery for filtering or purifying water otherthan apparatus for domestic use ; of a capacity not exceeding 500 l/h</i>	107,98	1.203,52
175	85021390	<i>Generating sets with compression- ignition internal combustion piston engines (diesel or semi-diesel engines) of an 375 kVA < output < 12,500 kVA</i>	210,55	1.202,03
176	28182000	<i>Aluminium oxide, other than artificial corundum</i>	620,00	1.198,80
177	34029092	<i>Anionic washing or cleaning reparations,including bleaching,cleansing or degreasing preparations not in liquid form</i>	447,762	1.193,23
178	25199090	<i>Magnesium oxide, whether or not pure, other than fused magnesia, dead-burned (sintered) magnesia</i>	6814,8	1.173,56
179	69072193	<i>Flag and paving,hearth/wall tile; glazed other than of subheading 690730 & 690740 in a square the side of which is 7 cm or more and water absorption coeficient by weight not exceeding by 0.5%</i>	5.235,10	1.161,34
180	25070000	<i>Kaolin and other kaolinic clays, whether or not calcined</i>	3.042,00	1.152,42
181	73064090	<i>Other tubes, pipes and hollow profiles; welded, of circular cross-section, of stainless steel; other than those of HS 73064011 - 73064030</i>	406,23	1.146,28
182	73158990	<i>Chain of iron or steel; other than articulated link chain; other than in subheading of 731581 and 731582; other than bicycles or motorcycle chain</i>	132,693	1.145,46

Sumber: Dokumen PEB, non PEB, diolah

Lanjutan Tabel 22

No	Kode HS	Komoditas	Volume (Ribuan Kg)	Nilai (Ribuan US\$)
(1)	(2)	(3)	(4)	(5)
183	83099070	<i>Other caps for cans; of base metal</i>	363,71	1.139,92
184	39239090	<i>Spools, cops, bobbins and similar supports, other than toothpaste tubes</i>	605,52	1.136,62
185	69029000	<i>Refractory bricks, blocks, tiles and similar refractory ceramic constructional goods, other than those of siliceous fossil meals or similar siliceous earths; n.e.c. in heading 6902</i>	1.166,61	1.124,33
186	85044090	<i>Other static converters other than of subheading 85044011, 85044019, 85044020, 85044030, 85044040</i>	99,54	1.123,28
187	07133190	<i>Beans of the species vigna mungo (l) hepper or vigna radiata (l) wilczek, dried, shelled, whether or not skinned or split, not suitable for sowing</i>	1.151,15	1.121,04
188	73090091	<i>Reservoirs, tanks, vats and similar containers for any material of iron or steel, of a capacity > 300 l; other than of a kind used for the conveyance or packing of goods; lined or heat-insulated</i>	111,646	1.096,94
189	84219999	<i>Part other ; otherthan of goods of subheading 84212920 ; 84212111 ; 84212311 or 84212391 ; and 84212319 or 84212399</i>	47,111	1.093,41
190	84741020	<i>Sorting, screening, separating or washing machines non electrically operated</i>	28,80	1.081,72

Sumber: Dokumen PEB, non PEB, diolah

Lanjutan Tabel 22

No	Kode HS	Komoditas	Volume (Ribu Kg)	Nilai (Ribu US\$)
(1)	(2)	(3)	(4)	(5)
191	39051200	<i>Poly(vinyl acetate), in aqueous dispersion, in primary forms</i>	658,00	1.073,13
192	85367090	<i>Connectors for optical fibres, optical fibre bundles or cables, of other than ceramics or copper, for a voltage not exceeding 1,000 volts</i>	21,40	1.038,01
193	90248010	<i>Machines and appliances for testing the hardness, strength, compressibility, elasticity or other mechanical properties of materials (other than metals); electrically operated</i>	1,61	1.028,91
194	48115999	<i>Paper and paperboard coated, bleached, weigh $\leq 150\text{g/m}^2$, in roll of $>15\text{cm}$ in width, or in sheets of which side $>36\text{cm}$ unfold state, other than floor covering</i>	724,32	1.018,81
195	27075000	<i>Oth aromatic hydrocarbon mixtures of which 65 %/more by volume (incl losses) distils at 250°C by the ISO 3405 method (equivalent to the astm d 86 method) other than benxol, toluol, xylo, naphthalene</i>	745,00	1.016,93
Other Goods			59.991,80	105.304,39
Jumlah			4.858.175,74	2.335.880,82

Sumber: Dokumen PEB, non PEB, diolah

DATA

MENCERDASKAN BANGSA



**BADAN PUSAT STATISTIK
PROVINSI RIAU**

Jl. Pattimura No. 12 Pekanbaru, 28131
Telp. (0761) 23042 - 21336 Fax (0761) 21336
Homepage : <http://riau.bps.go.id> // Email: bps1400@bps.go.id

ISSN 2354-8096



9 772354 809608