



**BADAN PUSAT STATISTIK
KOTA KENDARI**

BERITA RESMI STATISTIK

1 Juli 2024





I N F L A S I

PERKEMBANGAN INDEKS HARGA KONSUMEN KOTA KENDARI

No. 06/07/7471/Th. XXVII, 1 Juli 2024

INFLASI JUNI 2024

Inflasi Bulan ke Bulan

(Juni 2024 terhadap Mei 2024)

0,03%

Inflasi Tahun ke Tahun

(Juni 2024 terhadap Juni 2023)

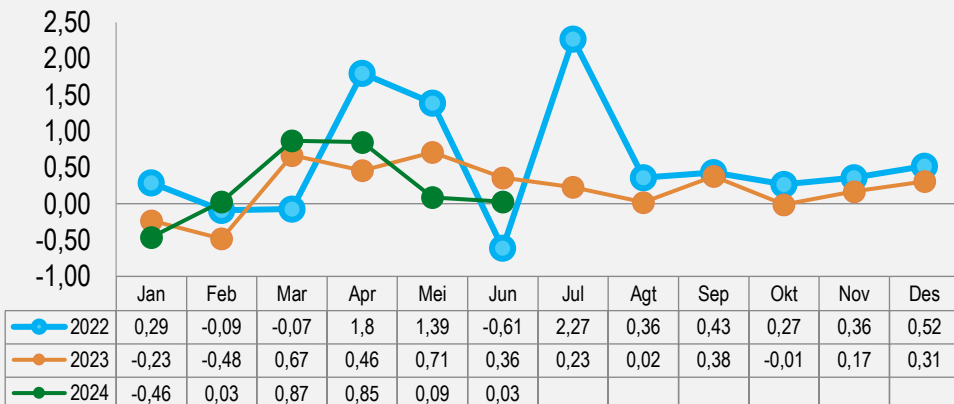
2,40%

Inflasi Tahun Kalender

(Juni 2024 terhadap Desember 2023)

1,42%

Perkembangan inflasi bulan ke bulan (%)



Inflasi Berdasarkan Kelompok Pengeluaran (*m-to-m*, %)

Rincian	Inflasi	Andil Inflasi
Inflasi Umum	0,03	0,03
1. Makanan, Minuman, dan Tembakau	0,18	0,06
2. Pakaian dan Alas Kaki	-0,25	-0,01
3. Perumahan, Air, Listrik, dan Bahan Bakar Rumah Tangga	~0*	~0*
4. Perlengkapan, Peralatan, dan Pemeliharaan Rutin Rumah Tangga	0,61	0,02
5. Kesehatan	-0,42	-0,01
6. Transportasi	-0,17	-0,03
7. Informasi, Komunikasi, dan Jasa Keuangan	-0,16	-0,01
8. Rekreasi, Olahraga, dan Budaya	-0,08	~0*
9. Pendidikan	0,03	~0*
10. Penyediaan Makanan dan Minuman/Restoran	0,03	~0*
11. Perawatan Pribadi dan Jasa Lainnya	0,15	0,01

~0* : bernilai sangat kecil/ mendekati nol




10 KOMODITAS DENGAN ANDIL TERBESAR INFLASI M-TO-M JUNI 2024 KOTA KENDARI



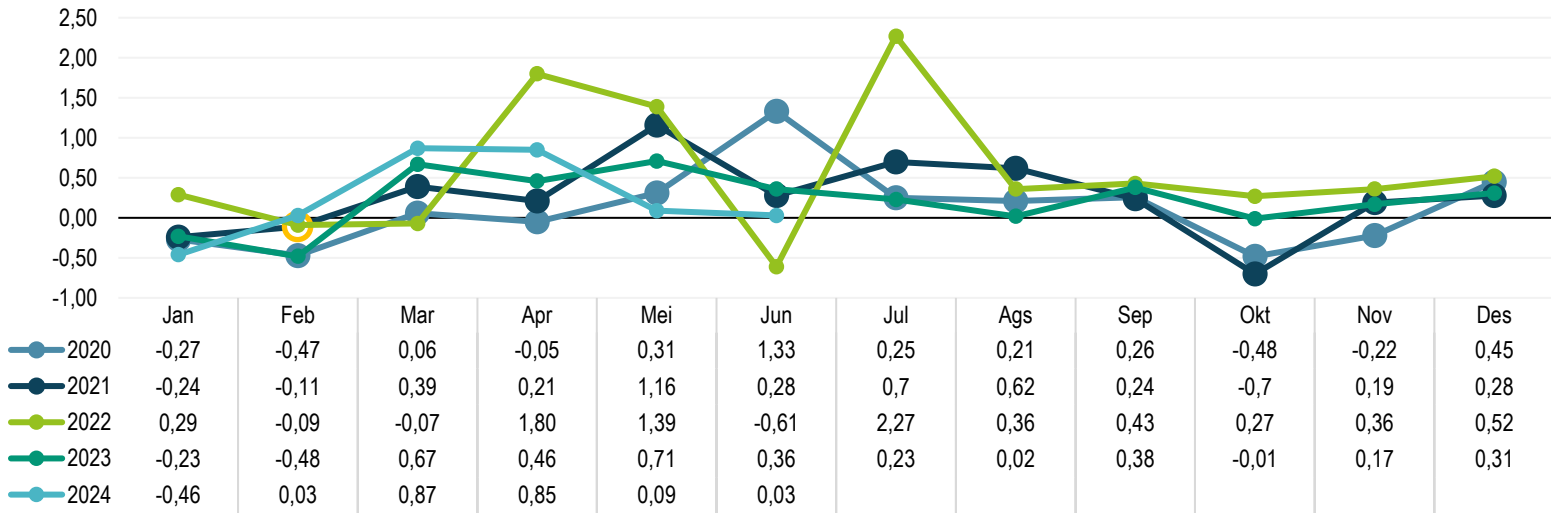
10 KOMODITAS DENGAN ANDIL TERBESAR DEFLASI M-TO-M JUNI 2024

KOTA KENDARI



HISTORIS PERKEMBANGAN INFLASI

Perkembangan Inflasi 2020-2024 (m-to-m, %)



Andil Juni 2020		Andil Juni 2021		Andil Juni 2022		Andil Juni 2023		Andil Juni 2024	
Angkutan Udara	0,48	Ikan Layang	0,15	Bawang Merah	0,09	Angkutan Udara	0,32	Ikan Layang	0,10
Ikan Kembung	0,16	Ikan Cakalang	0,05	Cabai Rawit	0,04	Pasir	0,06	Ikan Kembung	0,09
Ikan Layang	0,15	Mobil	0,05	Perlengkapan Pemeliharaan Ruta	0,03	Ikan Kembung	0,05	Ikan Teri	0,06
Ikan Teri	0,12	Kacang Panjang	0,03	Telur Ayam Ras	0,03	Bayam	0,04	Cabai Rawit	0,05
Ikan Selar	0,06	Ikan Bandeng	0,02	Kangkung	0,03	Ikan Layang	0,03	Beras	0,05
Ikan Rambe	0,05	Tempe	0,02	Rokok dan Tembakau	0,02	Jeruk Nipis	0,03	Jagung Manis	0,03

- ▶ Berdasarkan historis dalam **5 tahun terakhir**, dari 4 kali terjadi inflasi di bulan Juni, pada tahun 2024 mengalami inflasi terendah
- ▶ Selama 5 tahun terakhir, ikan layang mendominasi sumbangan yang tinggi terhadap inflasi bulan Juni (kecuali pada bulan Juni 2022)
- ▶ Komoditas utama penyebab inflasi Juni 2024 didominasi oleh komoditas bergejolak seperti ikan layang, ikan kembung, ikan teri, cabai rawit, beras, dan kacang panjang.
- ▶ Inflasi secara umum **diredam** oleh beberapa komoditas yang mengalami deflasi.

*) Keterangan: ■ Inti ■ Diatur Pemerintah ■ Bergejolak



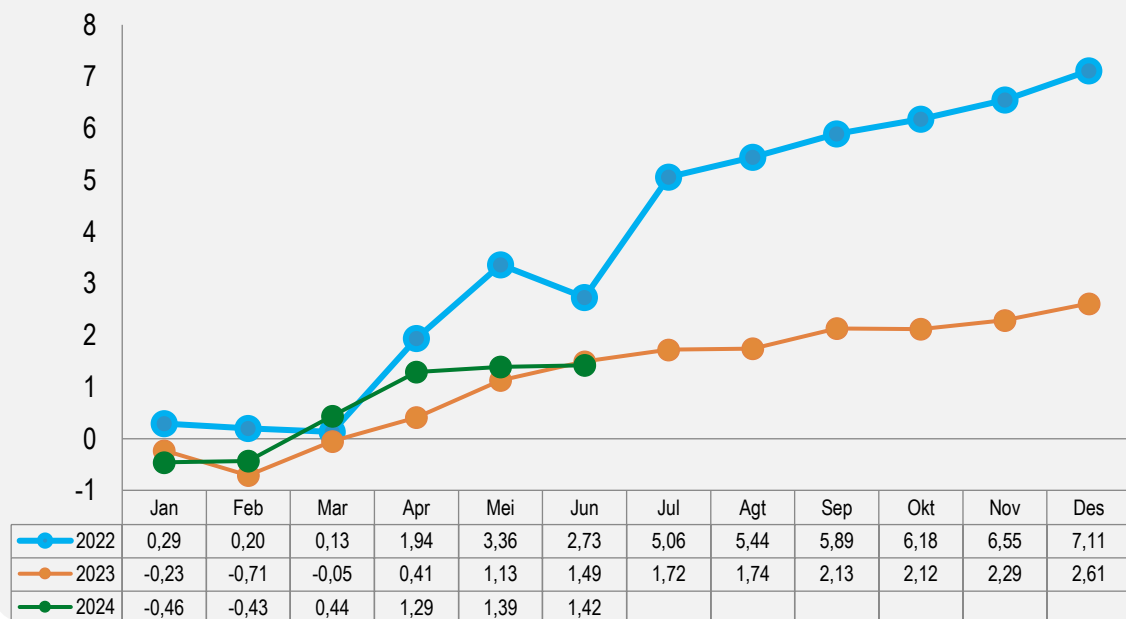
INFLASI JUNI 2024 (*y-to-d*)

Inflasi Tahun Kalender

(Juni 2024 terhadap Desember 2023)

1,42%

Perkembangan inflasi tahun kalender (%)



Inflasi Berdasarkan Kelompok (*y-to-d*,%)

Rincian	Inflasi	Andil Inflasi
INFLASI UMUM	1,42	1,42
1. Makanan, Minuman, dan Tembakau	6,50	1,84
2. Pakaian dan Alas Kaki	-2,70	-0,14
3. Perumahan, Air, Listrik, dan Bahan Bakar Rumah Tangga	-0,49	-0,05
4. Perlengkapan, Peralatan, dan Pemeliharaan Rutin Rumah Tangga	0,35	0,01
5. Kesehatan	-0,32	-0,01
6. Transportasi	-2,99	-0,49
7. Informasi, Komunikasi, dan Jasa Keuangan	-0,60	-0,05
8. Rekreasi, Olahraga, dan Budaya	-0,15	~0*
9. Pendidikan	0,20	0,01
10. Penyediaan Makanan dan Minuman/Restoran	2,15	0,15
11. Perawatan Pribadi dan Jasa Lainnya	1,56	0,15

~0* : bernilai sangat kecil/ mendekati nol

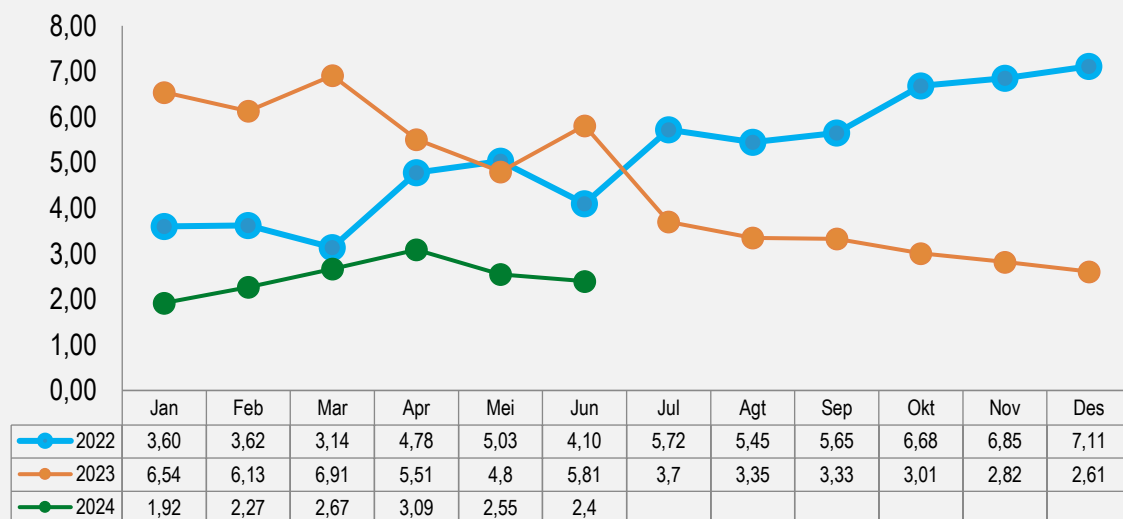
INFLASI JUNI 2024 (y-on-y)

Inflasi Tahun ke Tahun

(Juni 2024 terhadap Juni 2023)

2,40%

Perkembangan inflasi tahun ke tahun (%)

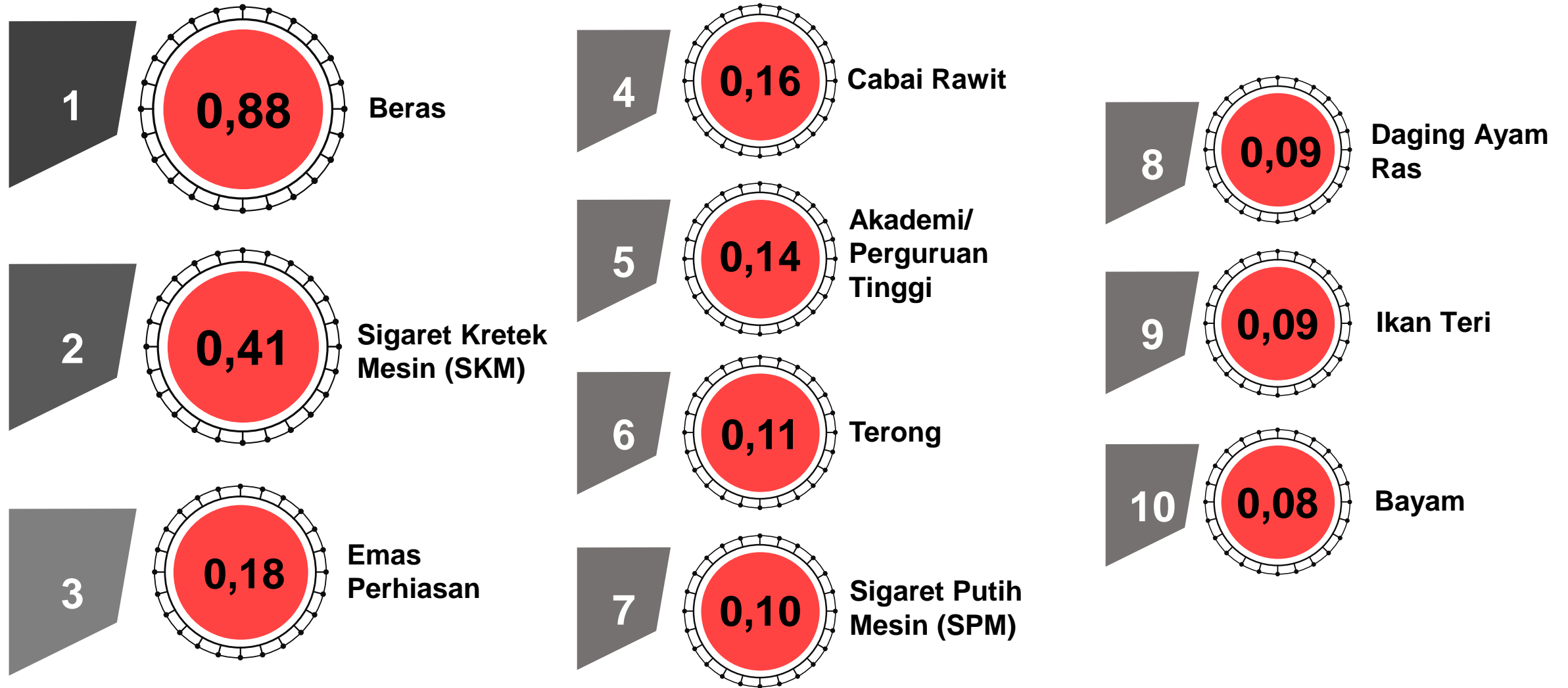


Inflasi Berdasarkan Kelompok (y-on-y,%)


Rincian	Inflasi	Andil Inflasi
INFLASI UMUM	2,40	2,40
1. Makanan, Minuman, dan Tembakau	7,55	2,15
2. Pakaian dan Alas Kaki	-2,63	-0,14
3. Perumahan, Air, Listrik, dan Bahan Bakar Rumah Tangga	-1,05	-0,12
4. Perlengkapan, Peralatan, dan Pemeliharaan Rutin Rumah Tangga	0,02	~0*
5. Kesehatan	-0,23	-0,01
6. Transportasi	-0,82	-0,13
7. Informasi, Komunikasi, dan Jasa Keuangan	-0,82	-0,07
8. Rekreasi, Olahraga, dan Budaya	-0,95	-0,01
9. Pendidikan	5,16	0,30
10. Penyediaan Makanan dan Minuman/Restoran	2,48	0,17
11. Perawatan Pribadi dan Jasa Lainnya	2,82	0,26

~0* : bernilai sangat kecil/ mendekati nol

10 KOMODITAS DENGAN ANDIL TERBESAR INFLASI Y-O-Y JUNI 2024 KOTA KENDARI



10 KOMODITAS DENGAN ANDIL TERBESAR DEFLASI Y-O-Y JUNI 2024 KOTA KENDARI




INFLASI ANTARKABUPATEN/KOTA DI PROVINSI SULAWESI TENGGARA JUNI 2024

Kabupaten/Kota	IHK	Inflasi <i>y-on-y</i> (%)	Inflasi <i>m-to-m</i> (%)
Konawe	107,26	1,51	-0,52
Kolaka	106,37	2,54	-0,13
Kendari	106,70	2,40	0,03
Bau Bau	107,07	3,01	0,10
Sulawesi Tenggara	106,79	2,35	-0,09
Indonesia	106,28	2,51	-0,08



Tingkat inflasi *y-on-y* tertinggi di wilayah Kabupaten/Kota Sulawesi Tenggara terjadi di Kota Bau Bau sebesar 3,01 persen dan terendah terjadi di Kabupaten Konawe sebesar 1,51 persen

RINGKASAN INFLASI JUNI 2024



Pada bulan Juni 2024, terjadi inflasi *m-to-m* sebesar **0,03%**, inflasi *y-on-y* sebesar **2,40%** dan inflasi *y-to-d* sebesar **1,42%**



Penyumbang utama inflasi bulan Juni 2024 secara *m-to-m* adalah kelompok **makanan, minuman, dan tembakau** dengan andil **0,06%**. Komoditas penyumbang utama inflasi bulan Juni 2024 secara *m-to-m* antara lain **ikan layang, ikan kembung, ikan teri, cabai rawit, beras, jagung manis, nanas, daun bawang, upah asisten rumah tangga, dan mobil.**



Penyumbang utama inflasi bulan Juni 2024 secara *y-on-y* adalah:

- ▶ Kelompok **makanan, minuman, dan tembakau** dengan andil **2,15%**. Komoditas penyumbang utama inflasi pada kelompok ini adalah **beras**
- ▶ Kelompok **pendidikan** dengan andil **0,30%**. Komoditas penyumbang utama inflasi pada kelompok ini adalah **uang kuliah akademi/perguruan tinggi**
- ▶ Kelompok **perawatan pribadi dan jasa lainnya** dengan andil **0,26%**. Komoditas penyumbang utama inflasi pada kelompok ini adalah **emas perhiasan**



Terima Kasih!
www.kendarikota.bps.go.id

