



**BADAN PUSAT STATISTIK
PROVINSI KALIMANTAN SELATAN**

ST 2023
SENSUS PERTANIAN

BERITA RESMI STATISTIK



MARTIN WIBISONO

KEPALA BPS PROVINSI KALIMANTAN SELATAN



6 November 2023

Berita Resmi Statistik



1

PERTUMBUHAN EKONOMI TRIWULAN III-2023

2

KEADAAN KETENAGAKERJAAN AGUSTUS 2023

PERTUMBUHAN EKONOMI KALIMANTAN SELATAN TRIWULAN III-2023

Berita Resmi Statistik No. 58/11/63/Th. XXVII

Martin Wibisono, S.ST., M.Si.

Kepala BPS Provinsi Kalimantan Selatan



Banjarbaru, 6 November 2023

Fenomena Perekonomian Global

Pertumbuhan ekonomi negara mitra dagang Kalimantan Selatan triwulan III-2023 (persen):

Prediksi Pertumbuhan	Tiongkok ¹	India ¹	Jepang ¹
Triwulan III-2023 (y-on-y)	4,9	4,4	0,48

Prediksi Pertumbuhan	Malaysia ¹	Filipina ²
Triwulan III-2023 (y-on-y)	3,3	6,0

Perkembangan harga komoditas di pasar global triwulan III-2023 (persen):

No	Komoditas	Triwulan III-2023 (q-to-q)	Triwulan III-2023 (y-on-y)
1	Batubara ³	-7,78	-63,25
2	Palm Oil ³	-6,80	-14,14
3	Karet ³	-0,44	-7,63

Sumber: ¹rilis resmi; ²proyeksi; ³Bank Dunia

CATATAN PERISTIWA TRIWULAN III-2023



Puncak panen padi terjadi pada bulan September, dengan luas panen mencapai 46,83 ribu hektare. Puncak panen padi pada bulan tersebut relatif lebih tinggi atau naik sekitar 5,42 ribu hektare (13,08 persen) dibandingkan September 2022.



Jumlah penumpang berangkat dan barang muat melalui moda transportasi laut dan udara mengalami peningkatan pada triwulan III-2023:

- Barang muat menggunakan angkutan laut tumbuh sebesar 7,00 persen secara *q-to-q* dan 60,29 persen secara *y-on-y*.
- Penumpang berangkat melalui angkutan laut tumbuh sebesar 35,49 persen secara *Y-on-Y*.
- Penumpang berangkat melalui angkutan udara tumbuh sebesar 19,72 persen secara *Y-on-Y*.



Tingkat Penghunian Kamar (TPK) hotel berbintang bulan Juli-September 2023 sebesar 55,26; 52,26; dan 54,30 persen, lebih tinggi dibandingkan bulan Juli-September 2022 sebesar 52,54; 49,75; dan 53,14 persen. Sementara TPK hotel non-bintang bulan Juli-September 2023 sebesar 23,82; 26,81; dan 21,24 persen, lebih tinggi daripada bulan Juli-September 2022 sebesar 26,98; 20,74; 23,37 persen.



CATATAN PERISTIWA KALIMANTAN SELATAN TRIWULAN III-2023



Inflasi Kalimantan Selatan tahun ke tahun bulan September 2023 sebesar 2,72 persen.



Secara kumulatif, nilai ekspor luar negeri Kalimantan Selatan pada triwulan III-2023 mengalami kontraksi -16,48 persen. Demikian pula dengan impor luar negeri terkontraksi -16,80 persen dibandingkan dengan tahun 2022 pada periode yang sama.



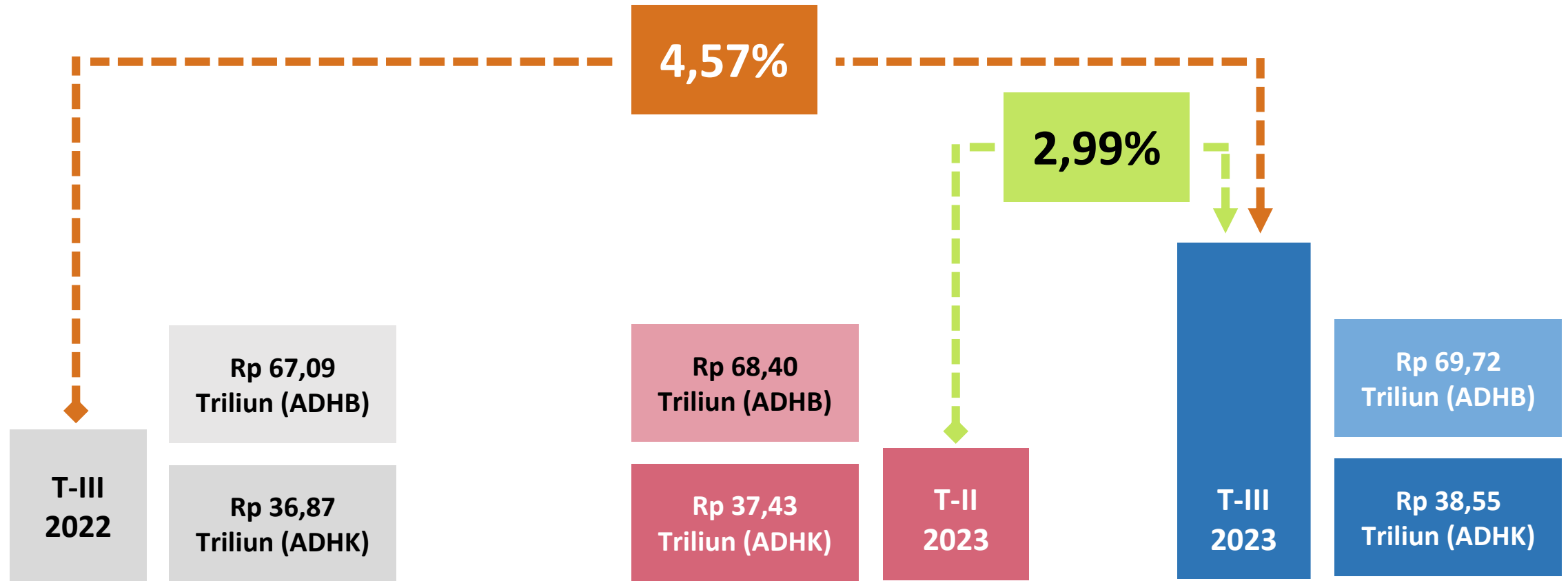
Secara *q-to-q* dan *y-on-y*, Realisasi Belanja Pegawai baik APBD maupun APBN pada triwulan-III 2023 mengalami kontraksi seiring dengan pencairan THR dan Gaji ke-13 untuk ASN yang telah direalisasikan bersamaan pada triwulan II.



Aktivitas LNPRT masih tumbuh di triwulan ini seiring dengan adanya peningkatan kegiatan khususnya dalam rangka perayaan Maulid Nabi Muhammad SAW.



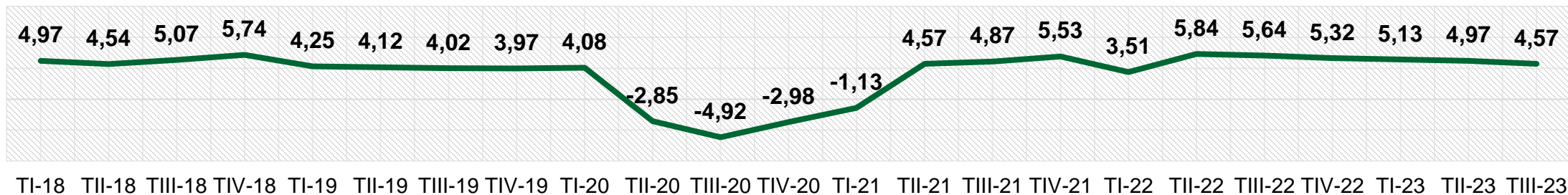
PEREKONOMIAN KALIMANTAN SELATAN TRIWULAN III-2023



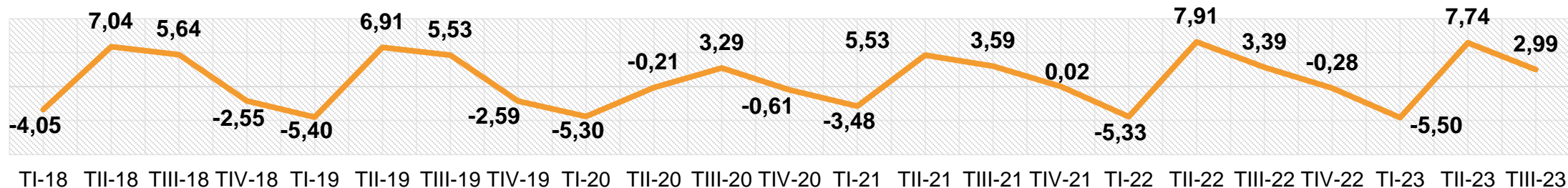
Ekonomi Kalimantan Selatan pada triwulan III-2023 secara kumulatif tumbuh sebesar 4,88 persen dibandingkan dengan triwulan III-2022 secara kumulatif (C-to-C).

LAJU PERTUMBUHAN EKONOMI TRIWULANAN, 2018-2023

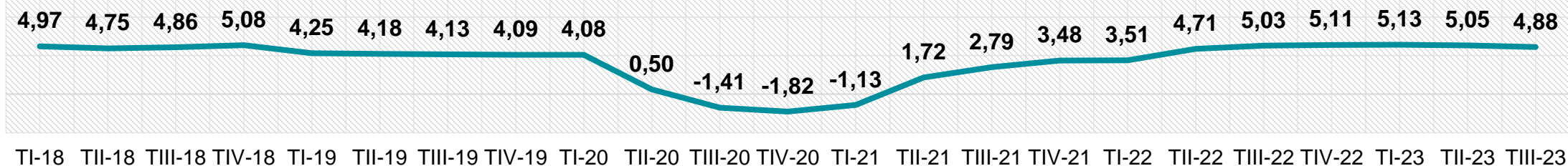
Laju Pertumbuhan Triwulanan *y-on-y*



Laju Pertumbuhan Triwulanan *q-to-q*



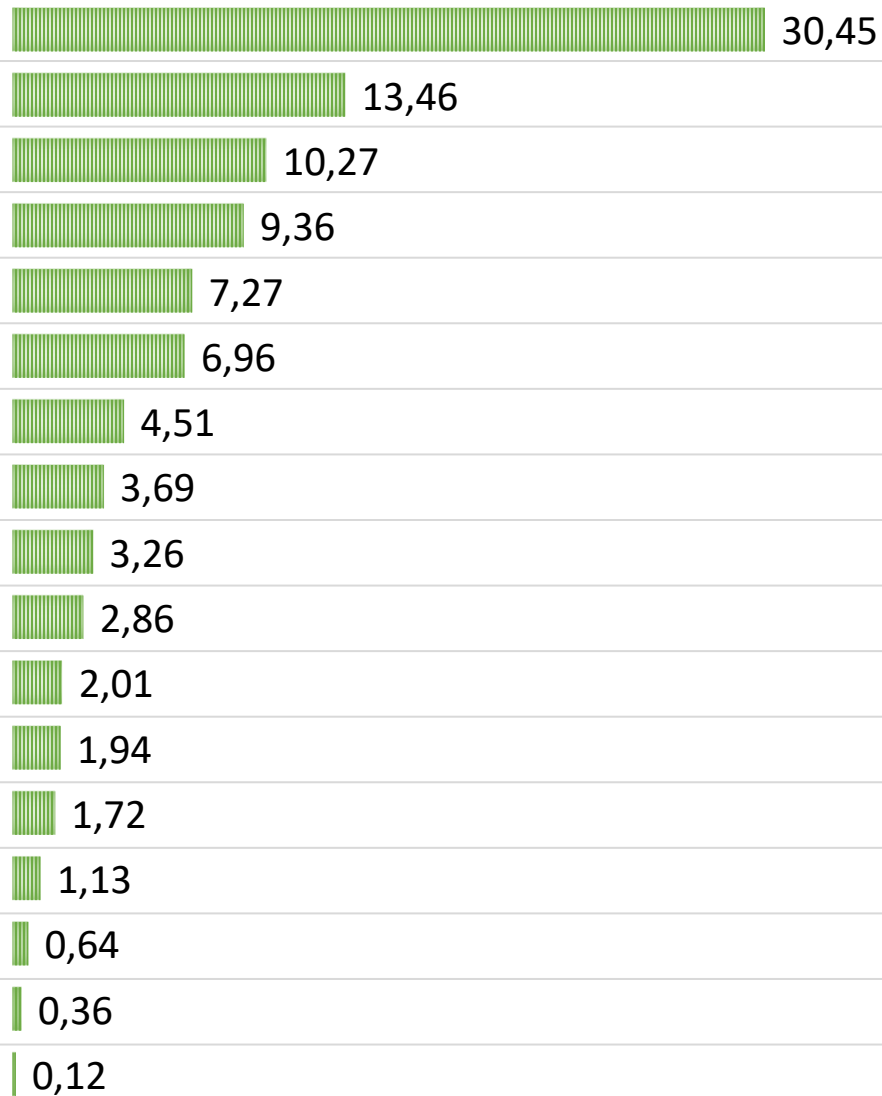
Laju Pertumbuhan Triwulanan *c-to-c*



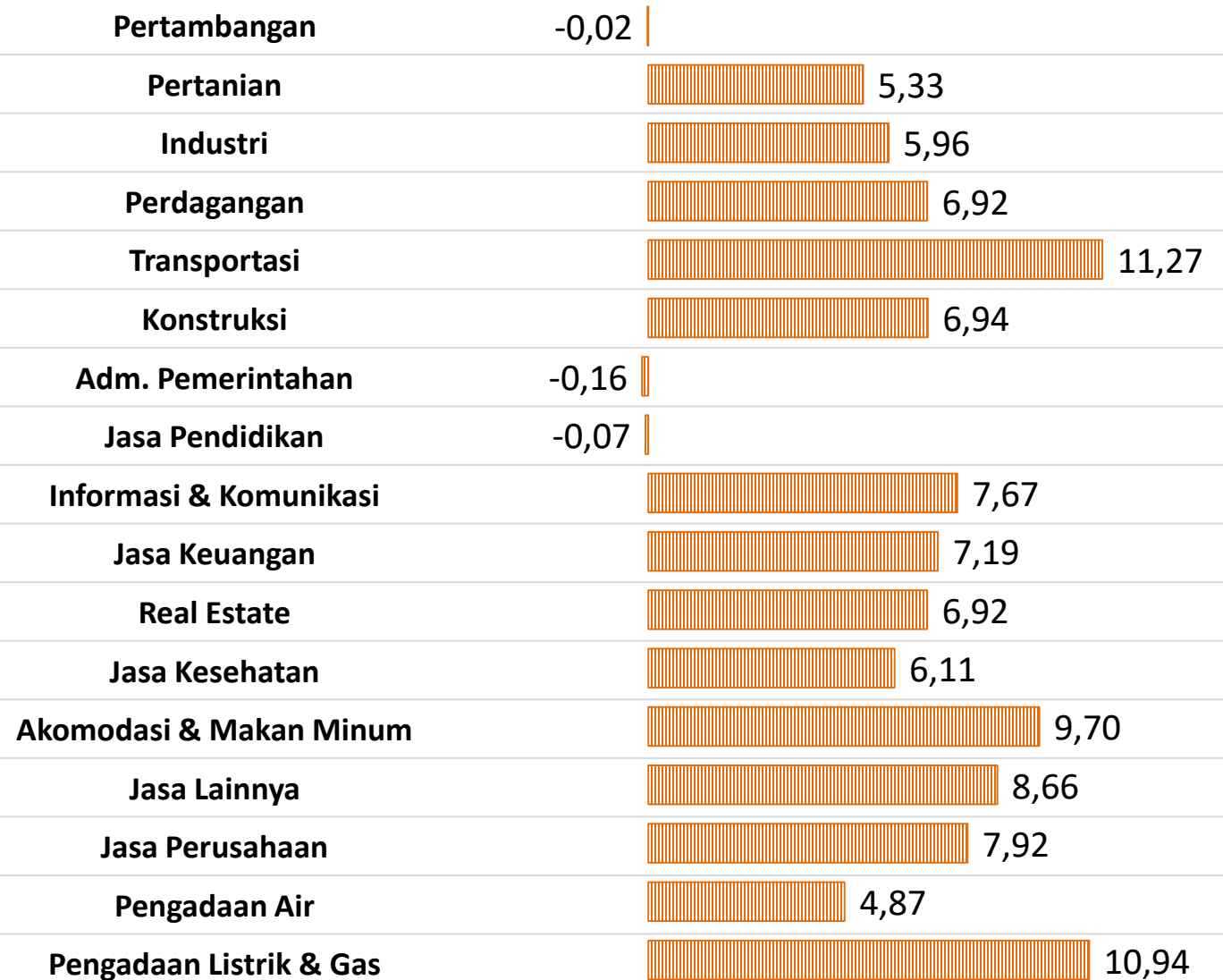


STRUKTUR DAN PERTUMBUHAN PDRB MENURUT LAPANGAN USAHA TRIWULAN III-2023 (Y-ON-Y)

Struktur PDRB (Persen)

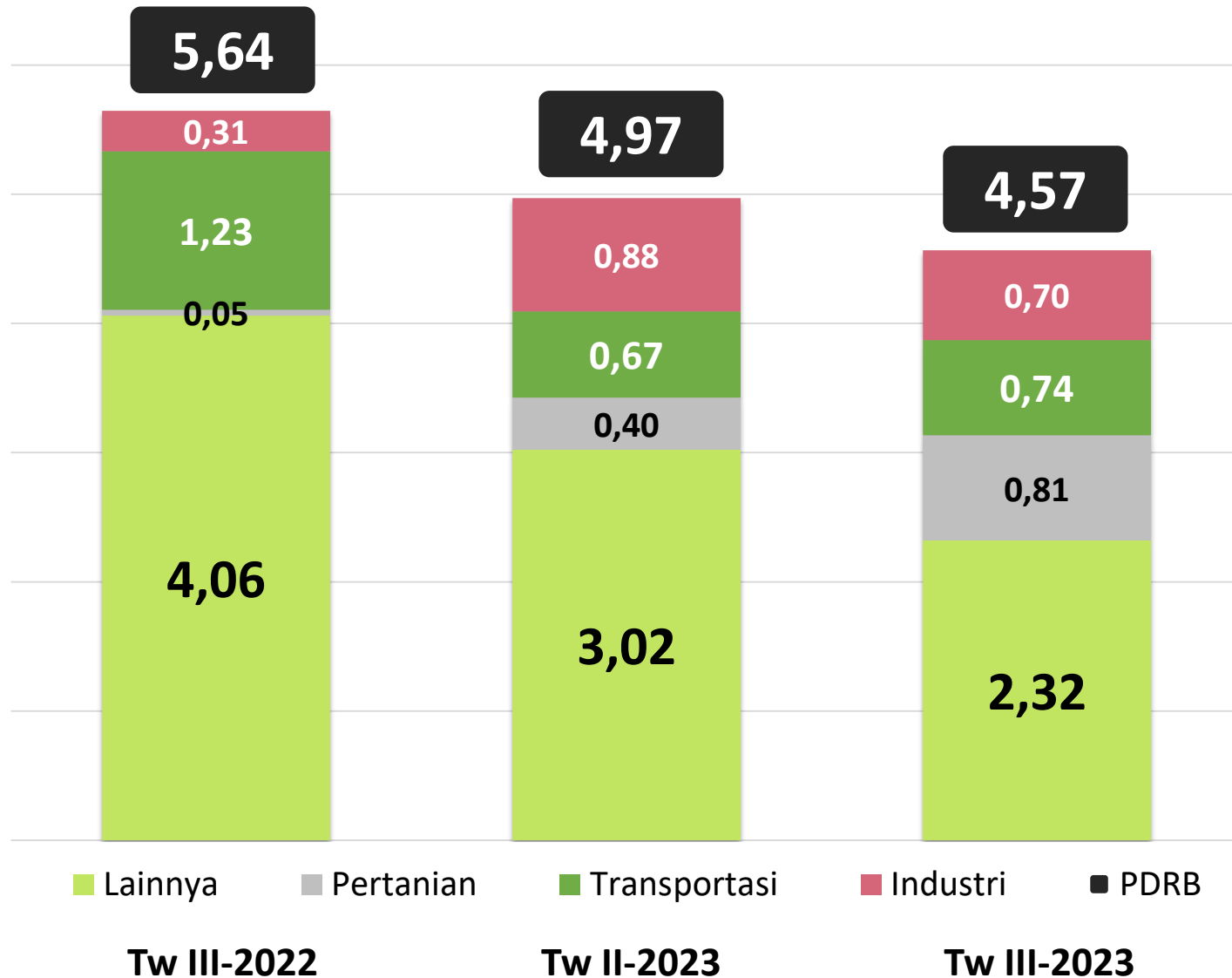


Pertumbuhan PDRB (Persen)





SUMBER PERTUMBUHAN TW III-2023 (Y-ON-Y, PERSEN) MENURUT LAPANGAN USAHA



Sumber Pertumbuhan Ekonomi Kalimantan Selatan

Triwulan III-2023 (y-on-y)

Pertanian, Kehutanan, dan Perikanan adalah sumber pertumbuhan tertinggi, yakni sebesar


0,81%





STRUKTUR DAN PERTUMBUHAN PDRB MENURUT PENGELUARAN TRIWULAN III-2023 (Y-ON-Y)

Struktur PDRB (persen)



Pertumbuhan PDRB (persen)




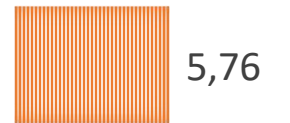
Ekspor




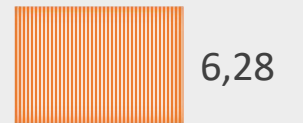
Impor



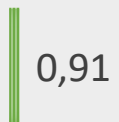
**Konsumsi
Rumah Tangga**



PMTB



Konsumsi Pemerintah

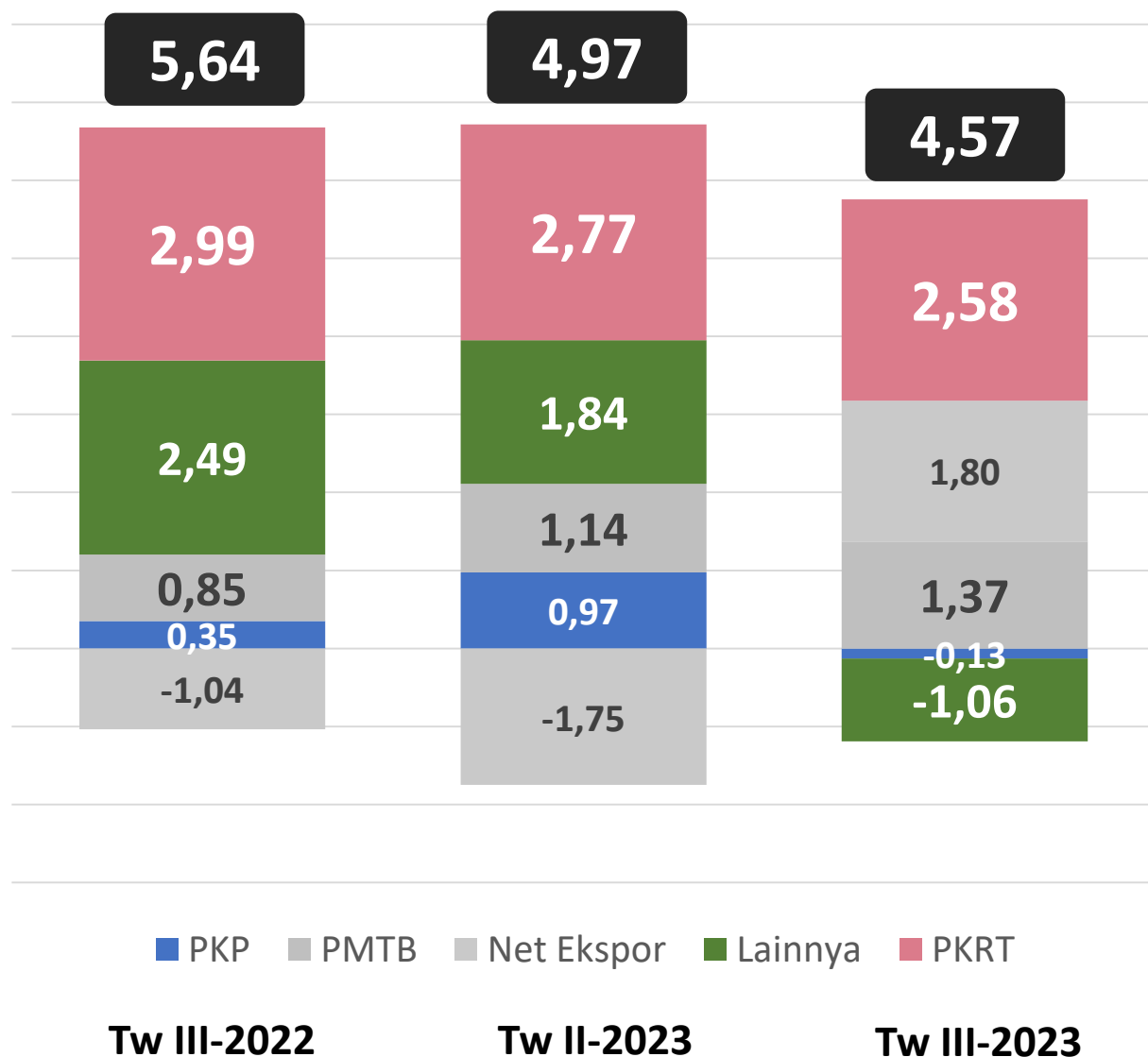


Konsumsi LNPRT





SUMBER PERTUMBUHAN TRIWULAN III-2023 (Y-ON-Y) MENURUT PENGELUARAN



Sumber Pertumbuhan Ekonomi Kalimantan Selatan

Triwulan III-2023 (y-on-y)

Pengeluaran Konsumsi Rumah Tangga (PKRT) adalah sumber pertumbuhan tertinggi, yakni sebesar

2,58%

Perbandingan Pertumbuhan PDRB Regional Kalimantan Triwulan III-2023

Provinsi	<i>quarter- to- quarter</i>	<i>year-on- year</i>	<i>cummulative- to- cummulative</i>
Kalimantan Barat	1,41	4,27	4,30
Kalimantan Tengah	0,43	3,74	3,30
Kalimantan Selatan	2,99	4,57	4,88
Kalimantan Timur	1,65	5,29	6,34
Kalimantan Utara	2,51	4,79	5,03
KALIMANTAN	1,74	4,83	5,39





BADAN PUSAT STATISTIK

ST2023
SENSUS PERTANIAN



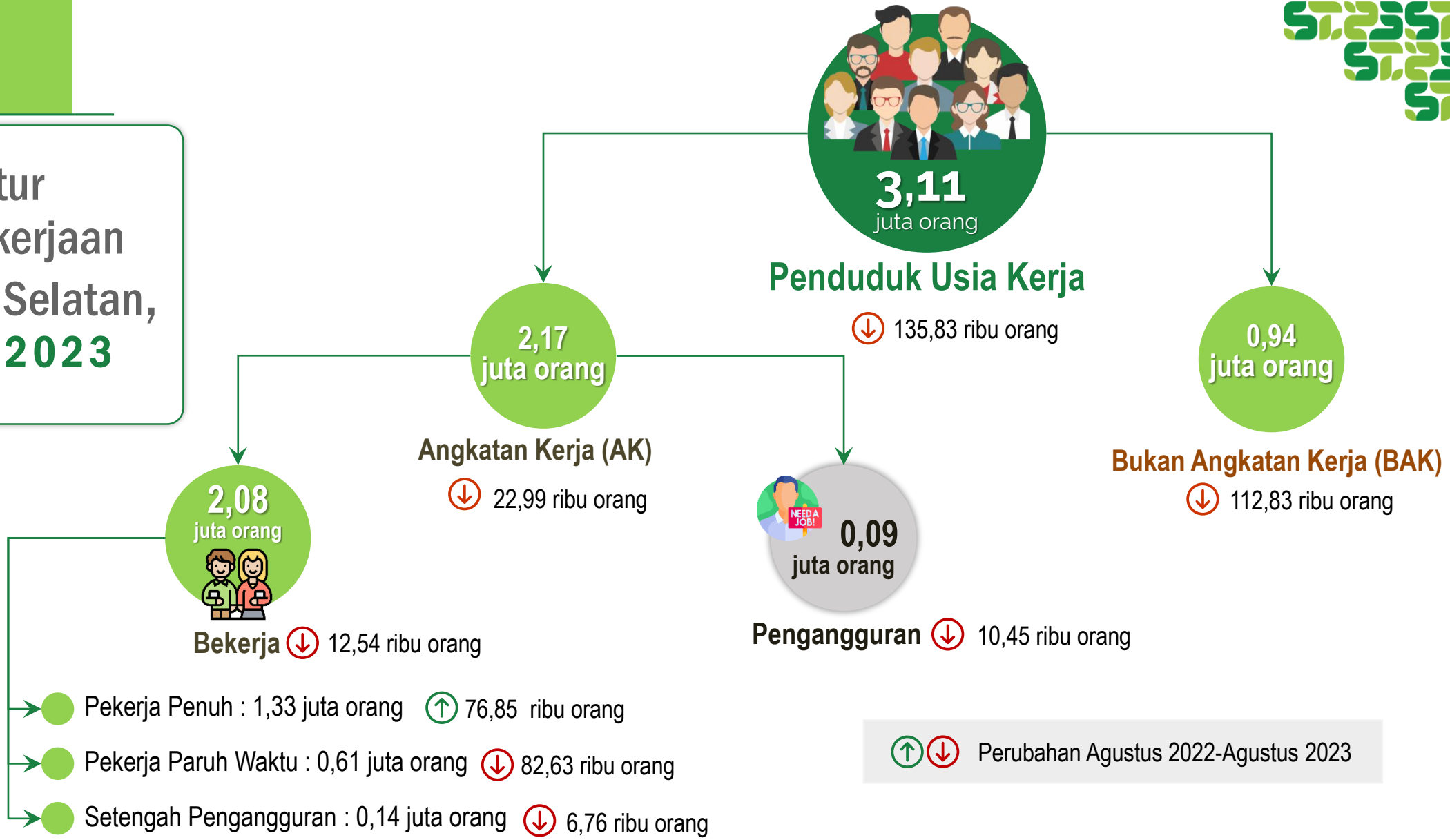
KEADAAN KETENAGAKERJAAN PROVINSI KALIMANTAN SELATAN

AGUSTUS 2023

No. 59/11/63/Th. XXVII, 6 November 2023

Struktur Ketenagakerjaan Kalimantan Selatan, Agustus 2023

Terjadi penurunan pengangguran sebanyak **10,45 ribu orang** sepanjang periode Agustus 2022-Agustus 2023



Keterangan:

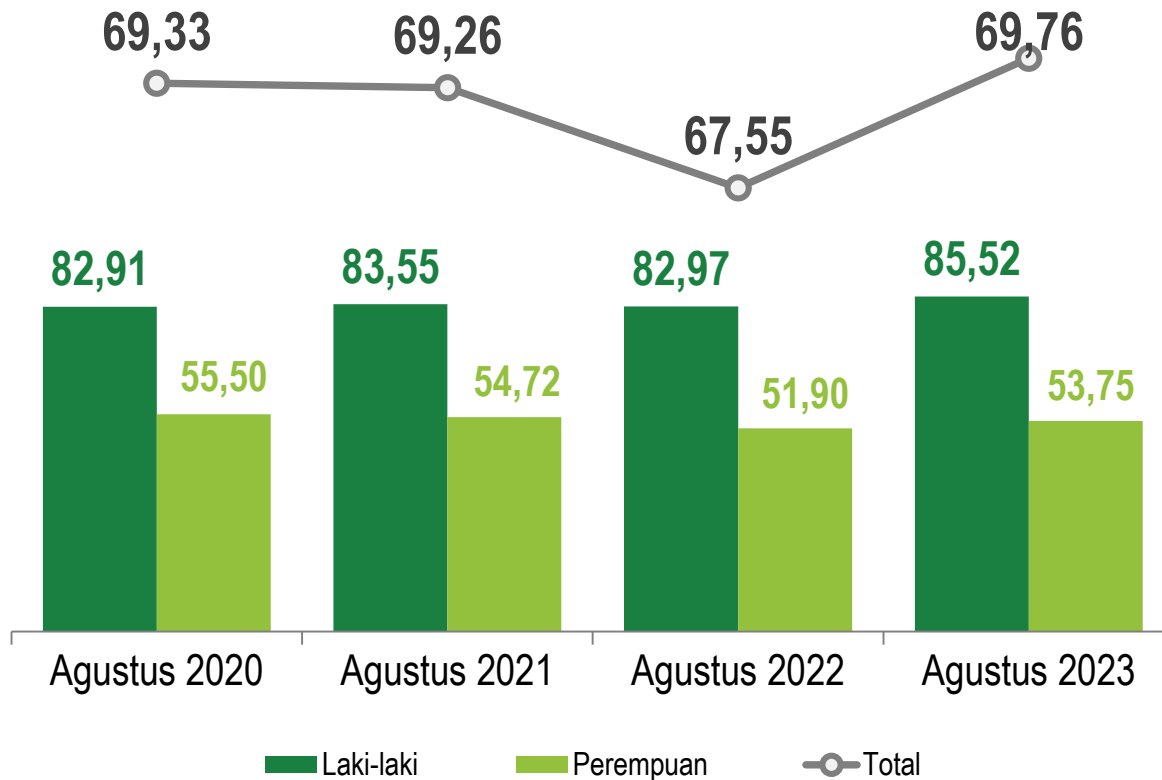
- Pekerja Penuh adalah mereka yang bekerja minimal selama 35 jam seminggu.
- Pekerja Paruh Waktu adalah mereka yang bekerja kurang dari 35 jam seminggu, tetapi tidak mencari pekerjaan atau tidak bersedia menerima pekerjaan lain.
- Setengah Pengangguran adalah mereka yang bekerja kurang dari 35 jam seminggu, dan masih mencari atau menerima pekerjaan tambahan.

PARTISIPASI ANGKATAN KERJA

Seiring dengan menguatnya kondisi perekonomian, Tingkat Partisipasi Angkatan Kerja (TPAK) terus meningkat



**Tingkat Partisipasi Angkatan Kerja (TPAK) Menurut Jenis Kelamin
Agustus 2020 – Agustus 2023 (%)**



Peningkatan TPAK terjadi pada penduduk laki-laki dan perempuan selama setahun terakhir (Agustus 2022- Agustus 2023)

Status Pekerjaan Utama Agustus 2023

Jumlah Penduduk Bekerja: 2,08 Juta Orang

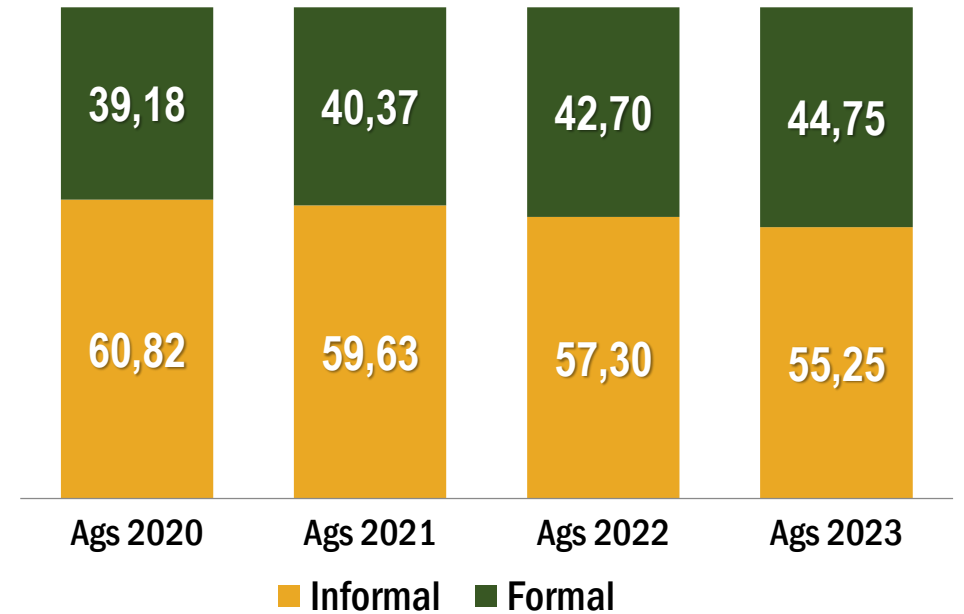
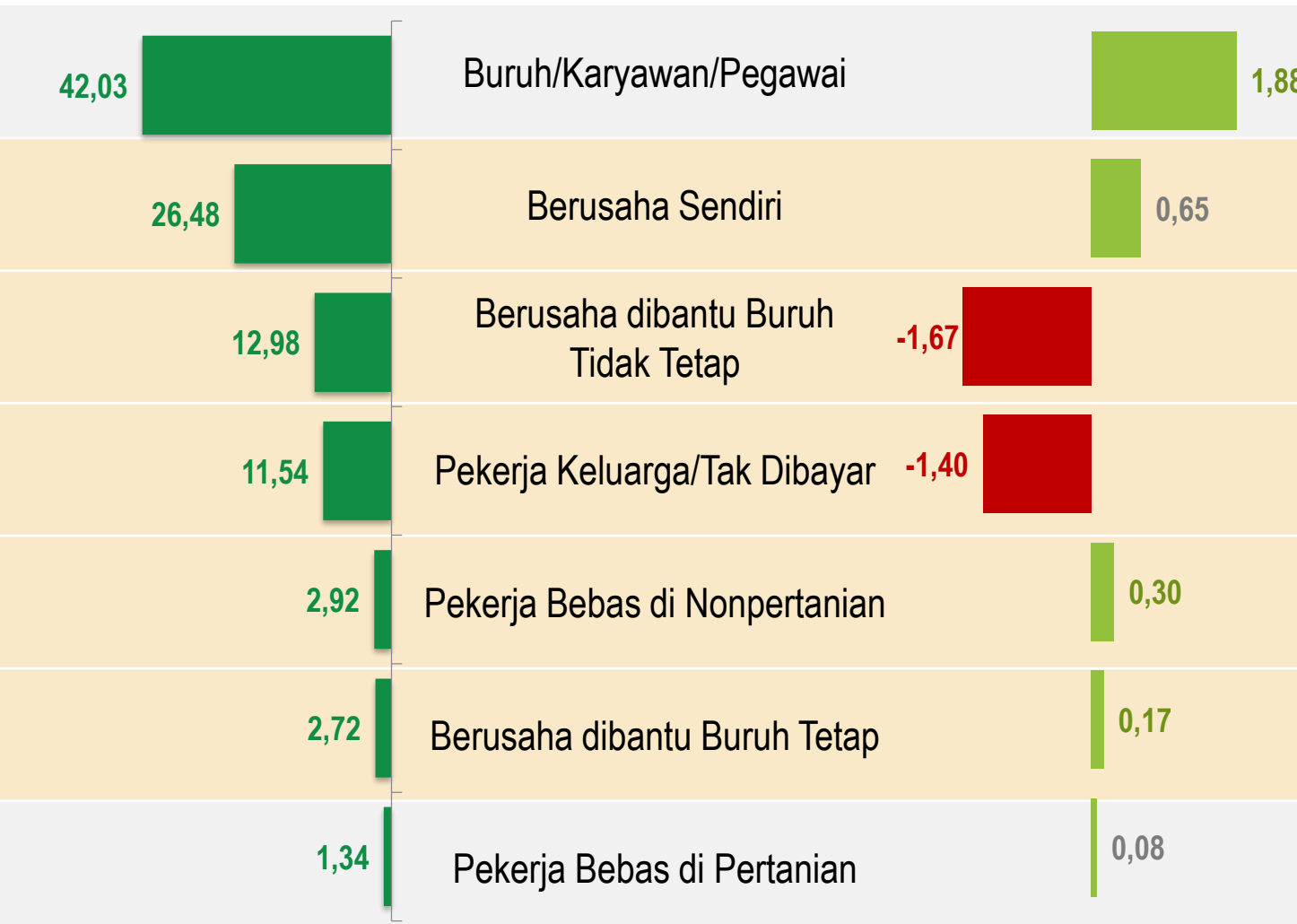


Proporsi Pekerja Formal dan Informal, Agustus 2020–Agustus 2023 (%)

Agustus 2020–Agustus 2023 (%)

Distribusi Penduduk Bekerja (%)

Perubahan (% poin, y-on-y)



Proporsi penduduk yang bekerja pada kegiatan formal terus meningkat, utamanya didorong oleh meningkatnya pekerja dengan status buruh/karyawan/pegawai

Keterangan:

- Formal : Berusaha dibantu buruh tetap dan buruh/karyawan/pegawai
- Informal : Berusaha sendiri; berusaha dibantu buruh tidak tetap; pekerja bebas; dan pekerja keluarga/tak dibayar

JAM KERJA PENDUDUK BEKERJA

Peningkatan jumlah pekerja penuh sejalan dengan terus menguatnya perekonomian



Proporsi Pekerja Penuh terus meningkat

Proporsi pekerja penuh sudah lebih tinggi daripada sebelum pandemi.

Tren Pekerja Penuh, 2020-2023 (%)



Ags 2020 Ags 2021 Ags 2022 Ags 2023



≥35^{*)} Jam
1,33 juta orang
(64,04%)

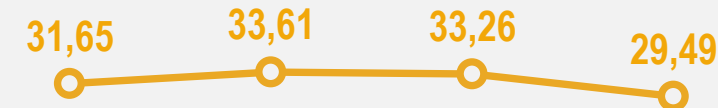
1-34 Jam
0,75 juta orang
(35,96%)

Tingkat Setengah Pengangguran (TSP) (%)



Ags 2020 Ags 2021 Ags 2022 Ags 2023

Tingkat Pekerja Paruh Waktu (%)



Ags 2020 Ags 2021 Ags 2022 Ags 2023

Keterangan: ^{*)} Termasuk sementara tidak bekerja

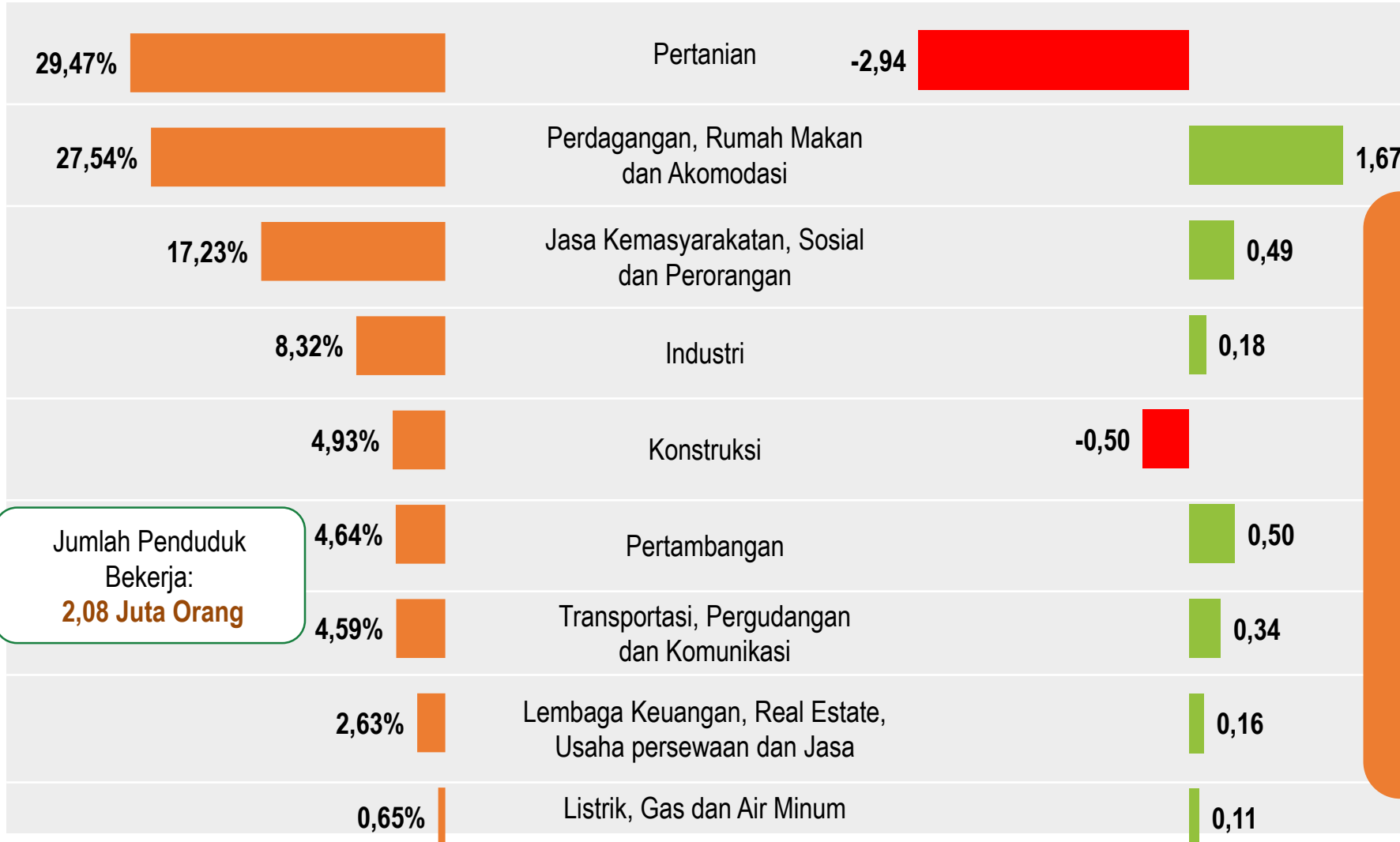
PENYERAPAN TENAGA KERJA MENURUT LAPANGAN PEKERJAAN

Sektor pertanian paling banyak menyerap tenaga kerja



Distribusi Penduduk Bekerja (%)

Perubahan (y-on-y, % poin)



Jumlah Penduduk Bekerja:
2,08 Juta Orang

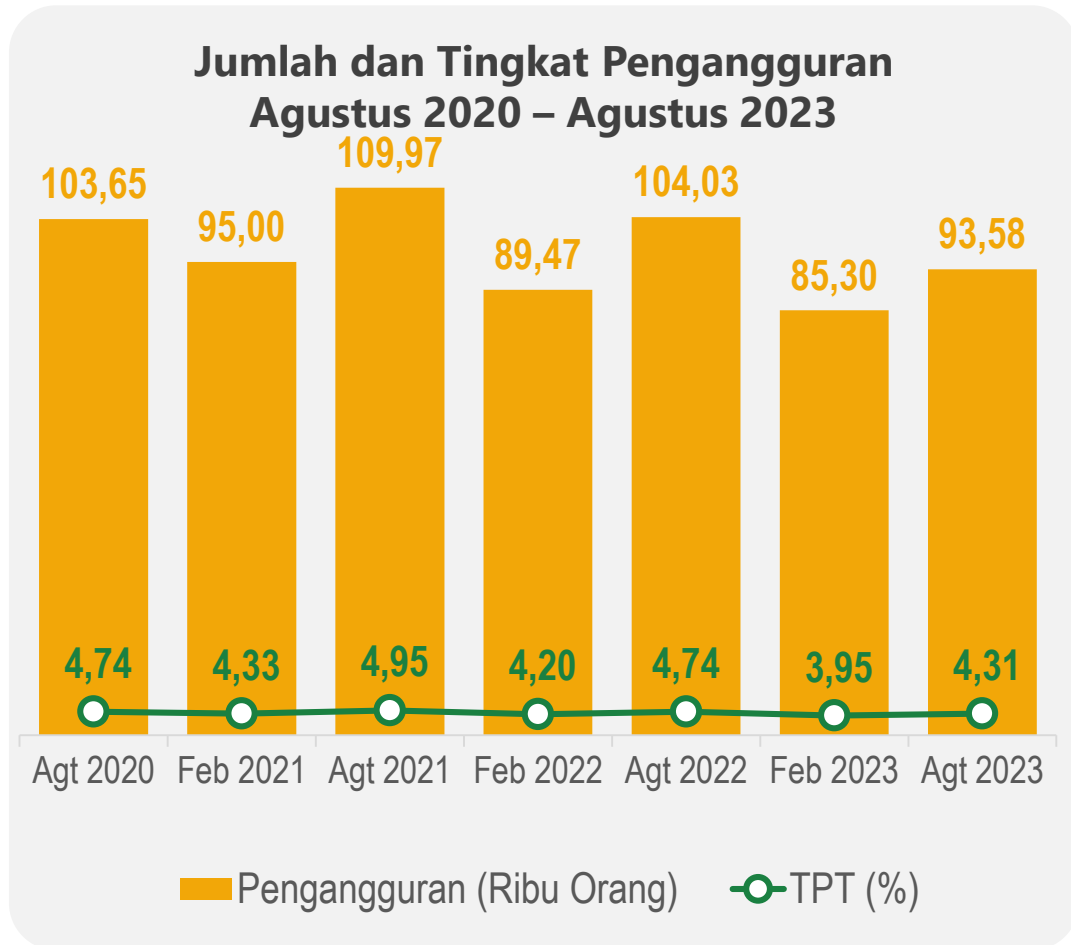


Selama Agustus 2022–Agustus 2023, lapangan usaha pertanian; perdagangan, rumah makan dan akomodasi; jasa kemasyarakatan, sosial dan perorangan menjadi sektor tertinggi penyerap tenaga kerja, yaitu masing-masing sekitar 0,61 juta orang, 0,57 juta orang, dan 0,36 juta orang.

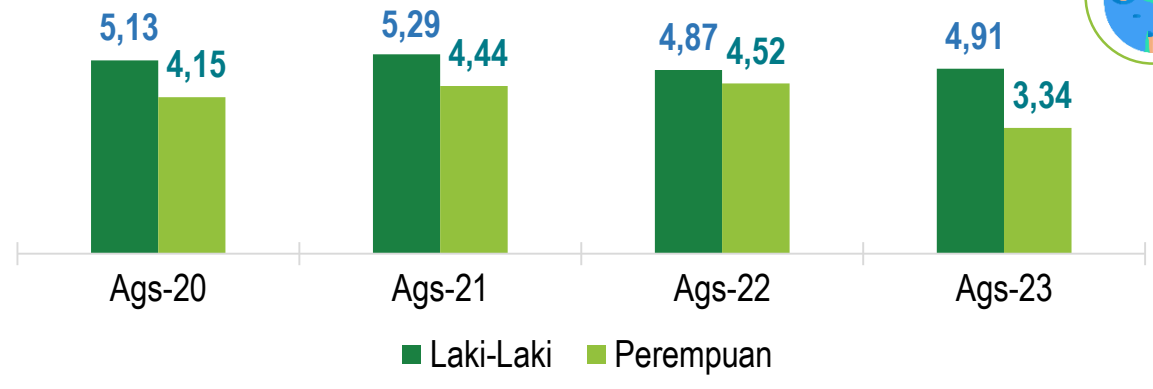
TINGKAT PENGANGGURAN TERBUKA (TPT) MENURUN



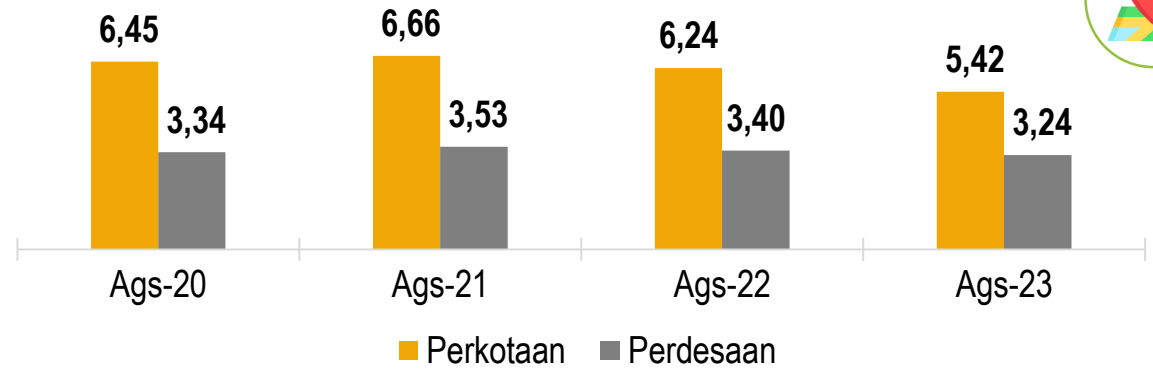
Pertumbuhan ekonomi mendorong penciptaan lapangan kerja yang berdampak pada penurunan tingkat pengangguran



TPT Menurut Jenis Kelamin, Agustus 2020-2023 (%)

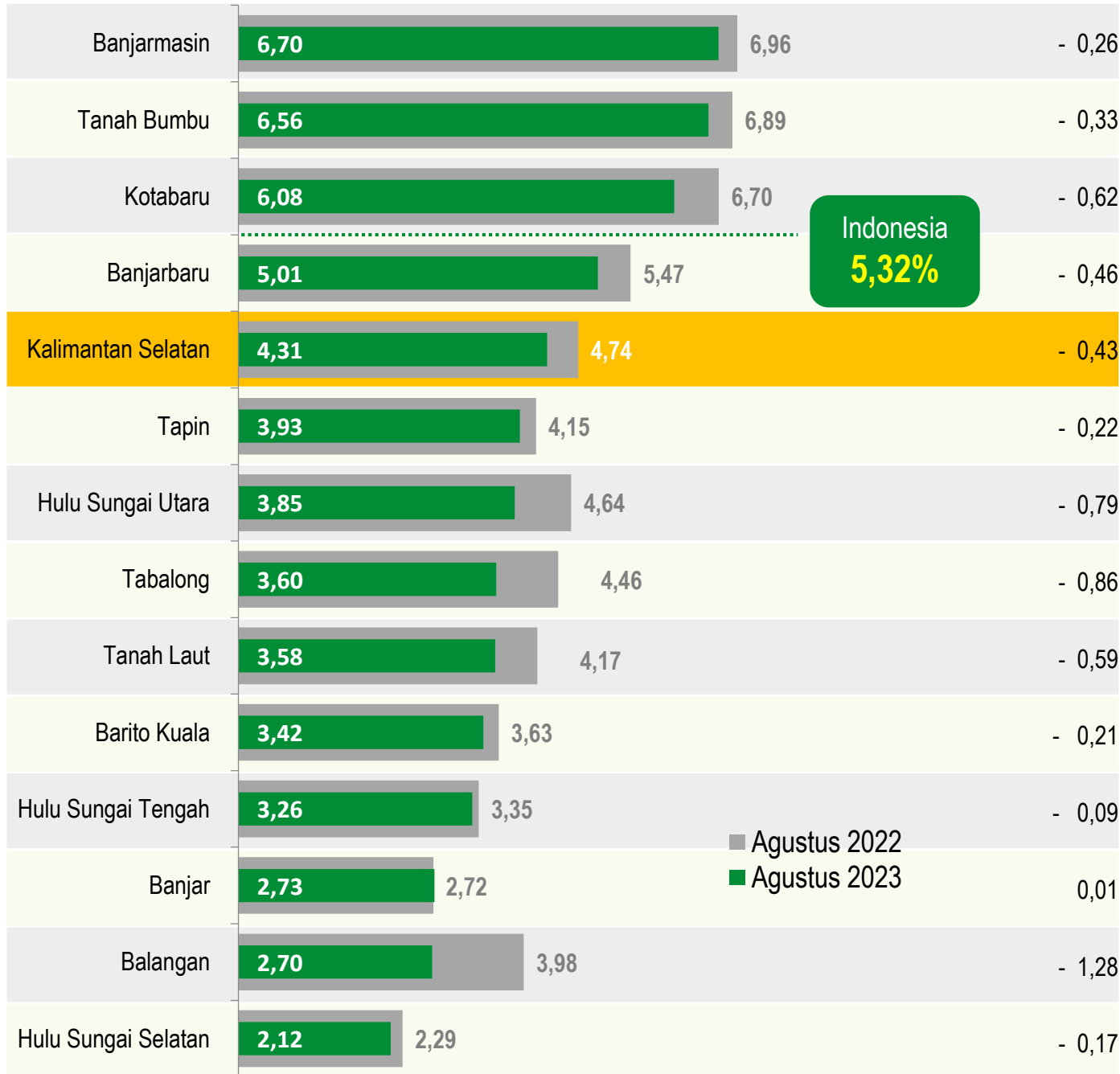


TPT Menurut Wilayah, Agustus 2020-2023 (%)



Tingkat Pengangguran Terbuka (%)

Perubahan (persen poin)



Tingkat Pengangguran Terbuka (TPT) menurut Kabupaten/Kota Agustus 2023

- TPT **menurun** pada hampir seluruh kabupaten/kota di Kalimantan Selatan, kecuali Kabupaten Banjar
- TPT tertinggi tercatat di **Kota Banjarmasin** sebesar **6,70 persen**
- TPT terendah di **Kabupaten Hulu Sungai Selatan** sebesar **2,12 persen**

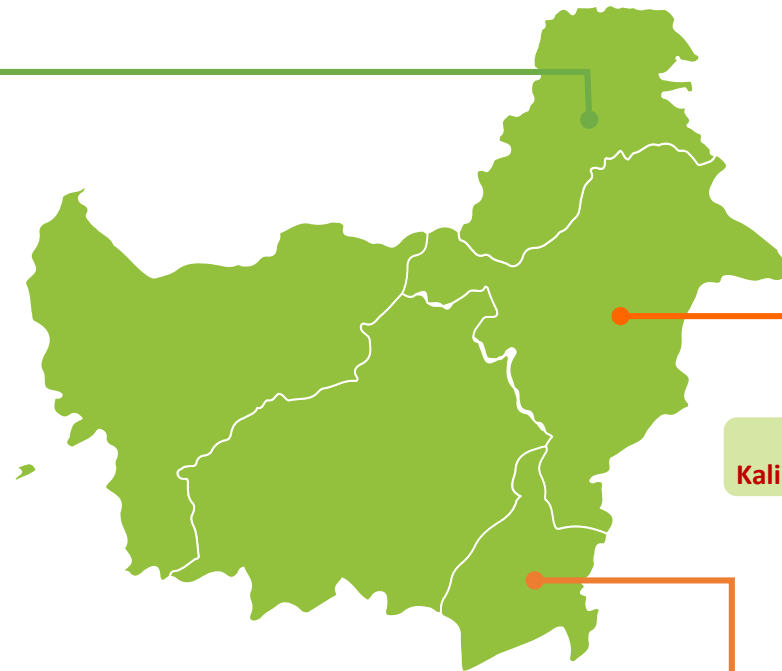
GAMBARAN SPASIAL TINGKAT PENGANGGURAN TERBUKA

TPT Seluruh Provinsi Regional Kalimantan di Bawah Nasional



Tingkat Pengangguran Terbuka Regional Kalimantan, Agustus 2023

Terendah
Kalimantan Utara **4,01%**



Tertinggi
Kalimantan Timur **5,31%**

Kalimantan Selatan **4,31%**

TPT Nasional
5,32%



**BADAN PUSAT STATISTIK
PROVINSI KALIMANTAN SELATAN**

ST 2023
SENSUS PERTANIAN

Terima Kasih!

www.kalsel.bps.go.id

