



MUARA KELINGI DALAM ANGKA



2010





PEMERINTAH KABUPATEN MUSI RAWAS KECAMATAN MUARA KELINGI

Alamat JL. Musi Raya No. 01 Kode 31663

SAMBUTAN

Penerbitan publikasi Kecamatan Muara Kelingi Dalam Angka Tahun 2010 merupakan penerbitan berkala setiap tahun. Hal ini saya sambut gembira karena usaha penerbitan publikasi ini sangat berguna dalam rangka penyusunan rancangan maupun evaluasi setiap pelaksanaan pembangunan di Kecamatan Muara Kelingi.

Data statistik yang disajikan dalam publikasi ini kiranya dapat membantu serta memudahkan proses pembuatan keputusan dan kebijaksanaan yang objektif dalam setiap gerak pelaksanaan pembangunan di segala bidang.

Pada penerbitan publikasi Kecamatan Muara Kelingi Dalam Angka Tahun 2010 ini saya mengucapkan terima kasih kepada KSK Kecamatan Muara Kelingi dan semua pihak yang telah membantu hingga publikasi Kecamatan Muara Kelingi Dalam Angka 2010 ini dapat diterbitkan.

Demikian semoga buku ini akan bermanfaat bagi kita semua.

Muara Kelingi, November 2010

CAMAT MUARA KELINGI

AHMAD RIFAI, SE.M.Si
NIP.19640918 198603 1 009


KATA PENGANTAR

Penerbitan buku "Kecamatan Muara Kelingi Dalam Angka Tahun 2010" merupakan salah satu diantara kegiatan rutin yang dilakukan oleh Badan Pusat Statistik Kabupaten Musi Rawas.

Buku Kecamatan Muara Kelingi Dalam Angka Tahun 2010 memuat berbagai jenis data yang bisa memberikan gambaran dan keadaan terkini dari Kabupaten Musi Rawas. Isi buku ini merupakan bahan untuk evaluasi kinerja pemerintah daerah, dan bisa juga dijadikan sebagai acuan untuk merumuskan kebijakan daerah di masa yang akan datang serta bisa juga digunakan oleh masyarakat luas untuk kegiatan penelitian seperti penulisan karya tulis ilmiah, dan lain-lain.

Badan Pusat Statistik telah mencoba mengumpulkan dan merangkum data dari berbagai sektor kegiatan, tetapi disadari buku ini masih jauh dari kata sempurna, oleh karenanya kritik dan saran demi perbaikan buku ini sangat diharapkan. Semoga buku Kecamatan Muara Kelingi Dalam Angka Tahun 2010 bisa dimanfaatkan dengan sebaik-baiknya.

Muara Kelingi, November 2010
Koordinator Statistik Kecamatan
Kabupaten Musi Rawas



Marleni Deswita Sari, A.Md
NIP. 19881227 201003 2 001

KECAMATAN MUARA KELINGI DALAM ANGKA TAHUN 2010

No. Katalog BPS : 1101002.1605
No. Publikasi : 16056.1017
Ukuran Buku : 21,5 cm x 16,5 cm
Jumlah Isi : 113 + xv
Naskah : BPS Kabupaten Musi Rawas
Penyunting : BPS Kabupaten Musi Rawas
Pelayanan Data : Seksi Integrasi Pengolahan dan Diseminasi Statistik
Diterbitkan Oleh : BPS Kabupaten Musi Rawas
Dicetak Oleh : CV. Vika Jaya

Boleh Dikutip Dengan Menyebutkan Sumbernya

SADAR STATISTIK

Penyelenggara

Sadar untuk menggunakan teknik statistik yang tepat guna dan untuk menjadikan data statistik yang diperlukan konsumen secara tepat waktu, akurat dan mudah dipahami.

Responden

Sadar untuk memberikan jawaban apa adanya sesuai dengan kenyataan tanpa ragu-ragu.

Pengguna

Sadar untuk memahami metode, konsep, definisi serta memanfaatkan data statistik secara optimal

DAFTAR ISI

| | |
|--|-----------|
| Kata Sambutan | i |
| Kata Pengantar | ii |
| Katalog | iii |
| Sadar Statistik | iv |
| Daftar Isi | v |
| Daftar Grafik | vii |
| Daftar Tabel | viii |
| | |
| BAB I KEADAAN GEOGRAFIS | |
| 1.1 Letak Geografis | 1 |
| 1.2 Letak Administratif | 1 |
| 1.3 Keadaan Alam | 1 |
| | |
| BAB II PEMERINTAHAN | |
| 2.1 Wilayah Pengembangan | 6 |
| 2.2 Keadaan Pegawai Negeri Sipil | 6 |
| 2.3 Sektor Anggaran Pendapatan Belanja Daerah dan Realisasi Pajak Bumi dan Bangunan | 7 |
| | |
| BAB III PENDUDUK | |
| 3.1 Kependudukan | 18 |
| 3.2 Ketenagakerjaan | 19 |
| | |
| BAB IV SOSIAL | |
| 4.1 Keagamaan | 28 |
| 4.2 Peradilan | 28 |
| 4.3 Kesejahteraan | 28 |
| | |
| BAB V PENDIDIKAN | 36 |

| | |
|---|-----|
| BAB VI KESEHATAN | 50 |
| BAB VII PERTANIAN | |
| 7.1 Penggunaan Lahan | 59 |
| 7.2 Tanaman Pangan dan Holtikultura | 59 |
| 7.3 Perkebunan | 60 |
| 7.4 Peternakan | 61 |
| BAB VIII Pertambangan, Listrik dan Gas | |
| 8.1 Pertambangan | 85 |
| 8.2 Listrik, Gas , dan Air | 85 |
| BAB IX Perhubungan dan Telekomunikasi | |
| 9.1 Perhubungan | 91 |
| 9.2 Telekomunikasi | 91 |
| BAB X PEREKONOMIAN | |
| 10.1 Perdagangan | 100 |
| 10.2 I ndustri | 101 |

DAFTAR GRAFIK

| | | |
|------------|---|----|
| Grafik 1.1 | Luas Lahan Kecamatan Muara Kelingi | 3 |
| Grafik 2.1 | Jumlah Aparat Pemerintahan Kecamatan Muara Kelingi | 6 |
| Grafik 3.1 | Jumlah Penduduk Kecamatan Muara Kelingi Tahun 2009 | 20 |
| Grafik 5.1 | Jumlah Gedung Sekolah di Kec. Muara Kelingi | 36 |
| Grafik 5.2 | Jumlah Guru dan Murid Sekolah di Kec. Muara Kelingi..... | 37 |
| Grafik 5.3 | Jumlah Siswa yang mengulang, putus sekolah, tamatan sekolah tahun lalu | 38 |
| Grafik 6.1 | Jumlah Tenaga Kesehatan di Kecamatan Muara Kelingi | 50 |
| Grafik 6.2 | Jumlah Sarana Kesehatan di Kecamatan Muara Kelingi | 51 |
| Grafik 7.1 | Banyaknya Luas Lahan Kering, Lahan kering yang diusahakan dan Lahan perairan | 59 |
| Grafik 7.2 | Luas Lahan Sayuran dan Palawija di Kecamatan Muara Kelingi | 60 |

DAFTAR TABEL

KEADAAN GEOGRAFIS

| | | |
|-----------|---|---|
| Tabel 1.1 | Jarak desa ke Ibu Kota Kecamatan Muara Kelingi | 4 |
| Tabel 1.2 | Luas Lahan Menurut Desa/Kelurahan di Kecamatan Muara Kelingi Tahun 2009 | 5 |

PEMERINTAHAN

| | | |
|-----------|---|----|
| Tabel 2.1 | Jumlah Fasilitas Perkantoran Instansi Pemerintah BUMN/ Swata di Kecamatan Muara Kelingi Tahun 2009 | 8 |
| Tabel 2.2 | Nama-nama Kepala Desa di Kecamatan Muara Kelingi Tahun 2009 | 10 |
| Tabel 2.3 | Nama-nama Camat yang pernah / sedang menjabat di Kecamatan Muara Kelingi | 11 |
| Tabel 2.4 | Jumlah Satuan Lingkungan Setempat (SLS) Menurut Desa/Kelurahan di Kec. Muara Kelingi pada Tahun 2009 | 12 |
| Tabel 2.5 | Klasifikasi Desa/Kelurahan di Kecamatan Muara Kelingi pada akhir tahun 2009 | 13 |
| Tabel 2.6 | Jumlah Aparat Pemerintahan Kecamatan menurut dinas/ instansi dan golongan di Kecamatan Muara Kelingi Tahun 2009 | 14 |
| Tabel 2.7 | Penerimaan APBD I dan APBD II Tahun Anggaran 2008/ 2009 di Kecamatan Muara Kelingi | 15 |
| Tabel 2.8 | Ketetapan dan Realisasi Pajak Bumi dan Bangunan di rinci per desa/kelurahan di Kecamatan Muara Kelingi Tahun Anggaran 2008/2009 | 16 |

PENDUDUK

| | | |
|-----------|---|----|
| Tabel 3.1 | Jumlah Kelahiran dan kematian menurut jenis kelamin per desa/kelurahan di Kecamatan Muara Kelingi selama tahun 2009 | 21 |
| Tabel 3.2 | Jumlah penduduk yang datang dan pindah menurut desa/kelurahan di Kecamatan Muara Kelingi selama tahun 2009 | 22 |
| Tabel 3.3 | Luas Lahan, Jumlah dan Kepadatan Penduduk Kecamatan Muara Kelingi | 23 |
| Tabel 3.4 | Jumlah Penduduk menurut jenis kelamin dan sex ratio di Kecamatan Muara Kelingi Tahun 2009 | 24 |
| Tabel 3.5 | Penduduk menurut Kewarganegaraan dirinci per desa/kelurahan di Kecamatan Muara Kelingi pada akhir tahun 2009 | 25 |
| Tabel 3.6 | Banyaknya penduduk yang menikah, talak/cerai dan rujuk di Kecamatan Muara Kelingi Tahun 2009 | 26 |
| Tabel 3.7 | Jumlah Penduduk Lanjut Usia dirinci menurut desa/kelurahan di Kecamatan Muara Kelingi Tahun 2009 | 27 |

SOSIAL

| | | |
|-----------|---|----|
| Tabel 4.1 | Jumlah Tempat ibadah menurut desa/kelurahan di Kecamatan Muara Kelingi Keadaan Akhir Tahun 2009 | 29 |
| Tabel 4.2 | Jumlah Pemeluk Agama menurut desa/kelurahan di Kec. Muara Kelingi keadaan Akhir Tahun 2009 | 30 |
| Tabel 4.3 | Jumlah Kriminalitas yang terjadi dan dilaporkan ke Polsek Kecamatan Muara Kelingi Tahun 2009 | 32 |

| | | |
|-------------------|---|----|
| Tabel 4.4 | Jumlah Dasa Wisma dirinci menurut desa/kelurahan di Kecamatan Muara Kelingi Keadaan Tahun 2009 | 34 |
| Tabel 4.5 | Jumlah Keluarga Pra Sejahtera dan sejahtera Tahap I, II, III, III Plus dirinci menurut desa/kelurahan di Kecamatan Muara Kelingi Tahun 2009 | 35 |
| PENDIDIKAN | | |
| Tabel 5.1 | Banyaknya Sekolah Negeri, Swasta, Guru dan Murid Taman Kanak-Kanak menurut desa/kelurahan di Kecamatan Muara Kelingi Tahun Ajaran 2008/2009 | 39 |
| Tabel 5.2 | Banyaknya Sekolah Negeri, Swasta, Guru dan Murid Sekolah Dasar menurut desa/kelurahan di Kec. Muara Kelingi Tahun Ajaran 2008/2009 | 40 |
| Tabel 5.3 | Jumlah siswa sekolah dasar menurut Kelompok Umur di Kecamatan Muara Kelingi | 41 |
| Tabel 5.4 | Banyaknya Siswa Sekolah Dasar yang mengulang, Putus sekolah, dan Tamatan Lulusan Tahun lalu di Kecamatan Muara Kelingi | 42 |
| Tabel 5.5 | Banyaknya Sekolah Negeri, Swasta, Guru dan Murid Sekolah Madrasah Ibtidaiyah menurut desa/kelurahan di Kecamatan Muara Kelingi Tahun Ajaran 2008/2009 | 43 |
| Tabel 5.6 | Banyaknya Sekolah Negeri, Swasta, Guru dan Murid Sekolah Menengah Pertama menurut desa/kelurahan di Kec. Muara Kelingi Tahun Ajaran 2008/2009 | 44 |
| Tabel 5.7 | Jumlah Siswa Sekolah Menengah Pertama menurut Kelompok Umur di Kecamatan Muara Kelingi | 45 |

| | | |
|---------------|---|----|
| Tabel 5.8 | Banyaknya Siswa Sekolah Menengah Pertama yang Mengulang, Putus sekolah dan Tamatan Lulusan Tahun lalu di Kecamatan Muara Kelingi | 46 |
| Tabel 5.9 | Banyaknya Sekolah Negeri, Swasta, Guru dan Murid Sekolah Madrasah Tsanawiyah menurut desa/kelurahan di Kec. Muara Kelingi Tahun Ajaran 2008/2009 | 47 |
| Tabel 5.10 | Banyaknya Sekolah Negeri, Swasta, Guru dan Murid Sekolah Menengah Atas menurut desa/kelurahan di Kecamatan Muara Kelingi Tahun Ajaran 2008/2009 | 48 |
| Tabel 5.11 | Banyaknya Sekolah Negeri, Swasta, Guru dan Murid Sekolah Madrasah Aliyah menurut desa/kelurahan di Kecamatan Muara Kelingi Tahun Ajaran 2008/2009 | 49 |
| KESEHATAN | | |
| Tabel 6.1 | Jumlah Tenaga Kesehatan di Kecamatan Muara Kelingi Tahun 2009 | 52 |
| Tabel 6.2 | Jumlah Sarana Kesehatan di Kecamatan Muara Kelingi | 53 |
| Tabel 6.3 | Jumlah Praktek Bidan di Kecamatan Muara Kelingi Tahun 2009 | 54 |
| Tabel 6.4 | Jumlah Praktek Dokter di Kecamatan Muara Kelingi Tahun 2009 | 55 |
| Tabel 6.5 | Jumlah Kunjungan Pasien Puskesmas dan Puskesmas Pembantu di Kecamatan Muara Kelingi Tahun 2009 | 56 |
| Tabel 6.6 | Jumlah Pasangan Usia subur menurut Kelompok Umur dirinci per desa/kelurahan Kecamatan Muara Kelingi Selama Tahun 2009 | 57 |

| | | |
|-----------|--|----|
| Tabel 6.7 | Banyaknya Peserta KB Pemerintah, Swasta dan Peserta KB yang Implantnya Implantnya perlu dicabut tahun depan dirinci Per Desa/Kelurahan di Kec. Muara Kelingi | 58 |
|-----------|--|----|

PERTANIAN

| | | |
|-----------|---|----|
| Tabel 7.1 | Jumlah Luas Lahan Kering menurut Kegunaan pada setiap desa/kelurahan di Kec. Muara Kelingi tahun 2009 | 62 |
| Tabel 7.2 | Jumlah Luas Lahan Kering yang diusahakan menurut Kegunaan pada setiap desa/kelurahan di Kec. Muara Kelingi tahun 2009 ... | 63 |
| Tabel 7.3 | Jumlah Luas Lahan Perairan menurut Kegunaan pada setiap desa/kelurahan di Kec. Muara Kelingi tahun 2009 | 64 |
| Tabel 7.4 | Banyaknya Mesin pertanian menurut jenisnya dirinci Per desa/Kelurahan di Kecamatan Muara Kelingi Tahun 2009 | 65 |
| Tabel 7.5 | Banyaknya Alat Pertanian menurut jenisnya dirinci Perdesa/ Kelurahan di Kecamatan Muara Kelingi tahun 2009 | 67 |
| Tabel 7.6 | Jumlah Kelompok Tani Menurut Klasifikasi Dirinci Menurut Desa/Kelurahan di Kecamatan Muara Kelingi Tahun 2009 | 69 |
| Tabel 7.7 | Luas Tanam, Tanaman Sayuran Dirinci Menurut Desa/ Kelurahan di Kecamatan Muara Kelingi Tahun 2009 (Ha) | 70 |
| Tabel 7.8 | Luas Panen, Tanaman Sayuran Dirinci Menurut Desa/Kelurahan di Kecamatan Muara Kelingi Tahun 2009 | 72 |
| Tabel 7.9 | Luas Lahan Tanaman Palawija Menurut Jenisnya di Kecamatan Muara Kelingi Tahun 2009 (Ha) | 74 |

| | | |
|--|---|----|
| Tabel 7.10 | Luas Panen Tanaman Palawija Menurut Jenisnya di Kecamatan Muara Kelingi Tahun 2009 (Ha) | 75 |
| Tabel 7.11 | Luas Areal Tanaman Perkebunan Rakyat di kecamatan Muara Kelingi Tahun 2009 | 76 |
| Tabel 7.12 | Produksi Tanaman perkebunan rakyat di Kecamatan Muara Kelingi Tahun 2009 | 77 |
| Tabel 7.13 | Jumlah Kepala Keluarga yang mengusahakan tanaman perkebunan rakyat di Kecamatan Muara Kelingi | 78 |
| Tabel 7.14 | Realisasi Tanam, Tanaman Padi Dirinci Menurut Desa/ Kelurahan di Kecamatan Muara Kelingi Tahun 2009 | 79 |
| Tabel 7.15 | Sumber Penghasilan Utama dan Komoditi Pertanian Utama Menurut Desa/Kelurahan Kecamatan Muara Kelingi (Podes 2008) | 80 |
| Tabel 7.16 | Banyaknya Ternak Besar Dirinci Per Desa/Kelurahan di Kecamatan Muara Kelingi Tahun 2009 | 81 |
| Tabel 7.17 | Banyaknya Ternak Kecil Dirinci Per Desa/Kelurahan di Kecamatan Muara Kelingi Tahun 2009 | 82 |
| Tabel 7.18 | Banyaknya Unggas Dirinci Per Desa/Kelurahan di Kecamatan Muara Kelingi Tahun 2009 | 83 |
| Tabel 7.19 | Banyaknya Kios Sarana Produksi Pertanian di Kecamatan Muara Kelingi Tahun 2009 | 84 |
| PERTAMBANGAN, LISTRIK, GAS DAN AIR | | |
| Tabel 8.1 | Jumlah Usaha Pertambangan Minyak dan Gas Bumi di Kecamatan Muara Kelingi | 87 |

| | | |
|-----------|---|----|
| Tabel 8.2 | Jumlah Rumah Tangga Pemakai Listrik PLN di Kecamatan Muara Kelingi Tahun 2009 | 88 |
| Tabel 8.3 | Jumlah Penyalur Listrik Non PLN di Kecamatan Muara Kelingi Tahun 2009 | 89 |
| Tabel 8.4 | Perusahaan Daerah Air Minum di Kecamatan Muara Kelingi Tahun 2009..... | 90 |

PERHUBUNGAN

| | | |
|-----------|--|----|
| Tabel 9.1 | Panjang Jalan Dari Desa/Kelurahan Ke Ibukota Kecamatan Menurut Permukaan Jalan di Kecamatan Muara Kelingi Tahun 2009 | 93 |
| Tabel 9.2 | Jumlah Jembatan yang Menghubungkan Antar Desa/ Kelurahan Menurut Permukaan/Kerangka Jembatan di Kecamatan Muara Kelingi Tahun 2009 | 94 |
| Tabel 9.3 | Jumlah Sarana Angkutan Melalui Darat dan Sungai Menurut Jenis Kendaraan di Kecamatan Muara Kelingi Tahun 2009 | 95 |
| Tabel 9.4 | Jumlah Kendaraan Bermotor Roda 4 dan Roda 2 dirinci Menurut Desa/Kelurahan di Kecamatan Muara Kelingi | 96 |
| Tabel 9.5 | Jumlah Kantor Pos Dirinci Per Desa/Kelurahan di Kecamatan Muara Kelingi Tahun 2009 | 97 |
| Tabel 9.6 | Jumlah TV, Antena Parabola Dan Radio Dirinci Menurut Desa/Kelurahan di Kecamatan Muara Kelingi Tahun 2009..... | 98 |
| Tabel 9.7 | Jumlah Sarana Telekomunikasi di Kecamatan Muara Kelingi Tahun 2009 | 99 |

PEREKONOMIAN

| | | |
|------------|---|-----|
| Tabel 10.1 | Jumlah Bank Dirinci Per Desa/Kelurahan di Kecamatan Muara Kelingi Tahun 2009 | 102 |
| Tabel 10.2 | Banyaknya Koperasi di Kecamatan Muara Kelingi Tahun 2009 | 103 |
| Tabel 10.3 | Jumlah Sarana Perekonomian Menurut Desa/Kelurahan di Kecamatan Muara Kelingi Pada Akhir Tahun 2009 | 104 |
| Tabel 10.4 | Banyaknya Pasar Tidak Permanen, Mini Market, dan Toko Kelontong di Kecamatan Muara Kelingi Tahun 2009 | 105 |
| Tabel 10.5 | Banyaknya Restoran, Kedai Makan, Hotel, dan Penginapan di Kecamatan Muara Kelingi Tahun 2009 | 106 |
| Tabel 10.6 | Harga Rata-Rata 9 Bahan Pokok dalam Kecamatan Muara Kelingi Tahun 2009 | 107 |
| Tabel 10.7 | Jumlah Jasa Kemasyarakatan Menurut Jenisnya di Kecamatan Muara Kelingi Tahun 2009 | 110 |
| Tabel 10.8 | Banyaknya Industri Kecil/Kerajinan Rumah Tangga di Kecamatan Muara Kelingi Tahun 2009 | 112 |

BAB I KEADAAN GEOGRAFIS

1.1. Letak Geografis

Kecamatan Muara Kelingi Kabupaten Musi Rawas mempunyai batas – batas sebagai berikut :

- Sebelah utara berbatasan dengan Kec. Muara Lakitan / Megang Sakti
- Sebelah Selatan berbatasan dengan Kec. Tuah Negeri / Sukakarya
- Sebelah Barat berbatasan dengan Kec. BTS. Ulu
- Sebelah Timur berbatasan dengan Kec. Tugumulyo

1.2 Letak Administratif

Kecamatan Muara Kelingi Terdiri dari 19 desa dan 1 kelurahan yaitu kelurahan muara kelingi.

Luas Kecamatan Muara Kelingi sebesar 64.581,90 Ha atau 645,82 Km² memiliki penduduk sebanyak 33.856 jiwa, yaitu terdiri dari 17.140 penduduk laki-laki dan 16.716 penduduk perempuan.

1.3 Keadaan Alam

Transportasi yang digunakan dari desa/kelurahan ke ibu kota kecamatan, dapat ditempuh melalui jalur darat.

Suku yang paling dominan berdomisili di kecamatan muara kelingi adalah suku musik Sekayu, dimana bahasa sehari-hari yang digunakan adalah bahasa kul.

Flora dan fauna yang terdapat di daerah ini berupa tanaman dan binatang tropis. Tanaman pangan yang terdapat di daerah ini yaitu tanaman padi, tanaman palawija (seperti : jagung, kedelai, ubi kayu, ubi jalar dan kacang tanah) dan Tanaman Sayuran (seperti : tomat, cabe, kacang panjang,

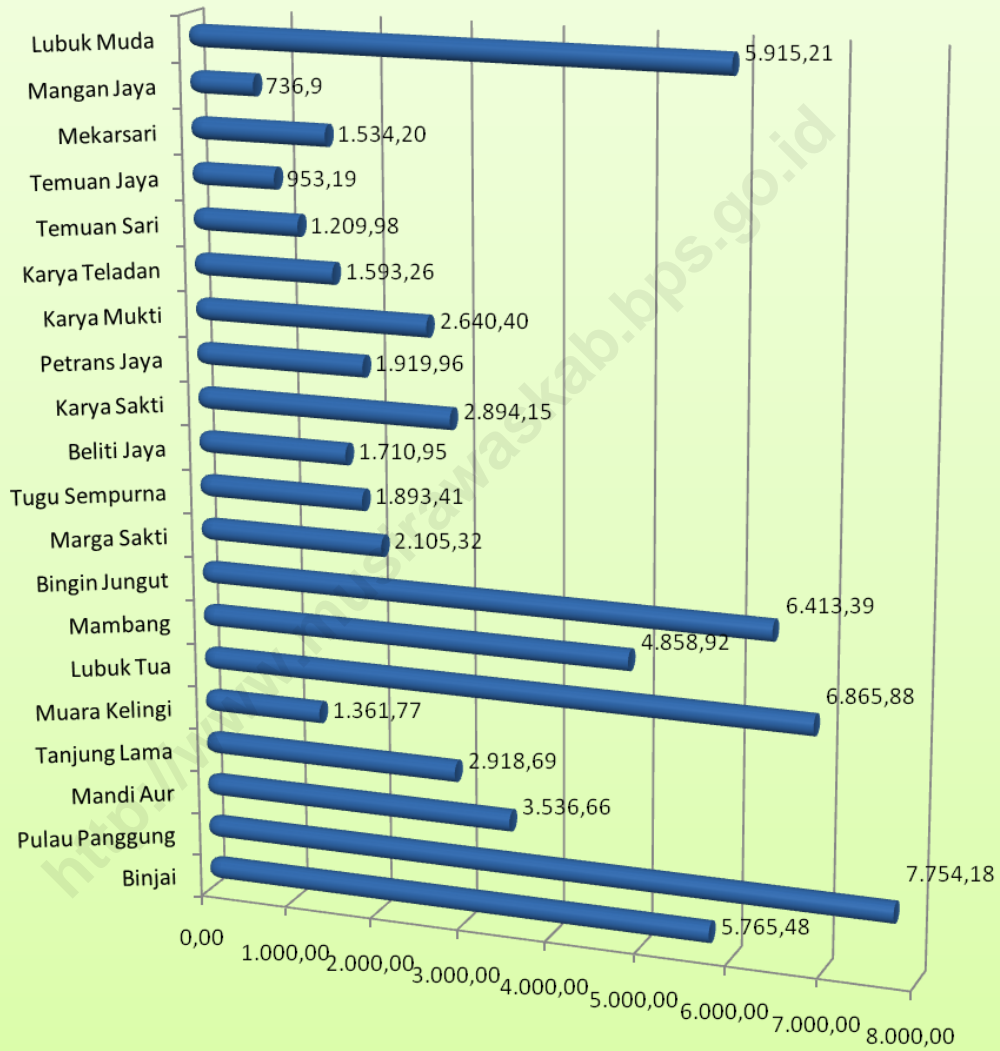
terung, ketimun, buncis, kangkung, bayam).

Pada Kecamatan Muara Kelingi juga terdapat kelompok tani yang ada di desa – desa yang terdiri dari kelompok tani pemula maupun lanjut.

Tanaman pangan berupa padi mempunyai realisasi tanam sebanyak 1447 Ha untuk insus paket b dan realisasi tanam umum sebanyak 914 Ha. Kemudian untuk tanaman pangan berupa sayuran, dari 20 desa/kelurahan ada 7 desa yang tidak menanam tanaman sayuran (seperti : tomat, cabe, kacang panjang, terung), yaitu marga sakti, tugu sempurna, beliti jaya, karya sakti, petrans jaya, karya mukti, karya teladan).

Binatang Ternak besar, ternak kecil maupun unggas yang ada di Kecamatan Muara Kelingi yaitu sapi, kerbau, kambing, domba, ayam dan itik.

Grafik 1.1
Luas Lahan Kecamatan Muara Kelingi



Tabel 1.1 Jarak Desa ke Ibukota Kecamatan di Kecamatan Muara Kelingi

| No | Desa / Kelurahan | Jarak (Km²) | Transportasi |
|------------|-------------------------|-----------------------------------|---------------------|
| (1) | (2) | (3) | (4) |
| 1 | Binjai | 16 | Darat |
| 2 | Pulau Panggung | 15 | Darat |
| 3 | Mandi Aur | 6 | Darat |
| 4 | Tanjung Lama | 4 | Darat |
| 5 | Muara Kelingi | 0,5 | Darat |
| 6 | Lubuk Tua | 4 | Darat |
| 7 | Mambang | 8 | Darat |
| 8 | Bingin Jungut | 12 | Darat |
| 9 | Marga Sakti | 18 | Darat |
| 10 | Tugu Sempurna | 16 | Darat |
| 11 | Beliti Jaya | 25 | Darat |
| 12 | Karya Sakti | 25 | Darat |
| 13 | Petrans Jaya | 30 | Darat |
| 14 | Karya Mukti | 33 | Darat |
| 15 | Karya Teladan | 4 | Darat |
| 16 | Temuan Sari | 30 | Darat |
| 17 | Temuan Jaya | 12 | Darat |
| 18 | Mekarsari | 17 | Darat |
| 19 | Mangan Jaya | 18 | Darat |
| 20 | Lubuk Muda | 21 | Darat |

Sumber : Kantor Camat Muara Kelingi

Tabel 1.2 Luas Lahan Menurut Desa/Kelurahan di Kecamatan Muara Kelingi Tahun 2009

| No | Desa/Kelurahan | Luas Lahan |
|---------------|-----------------------|-------------------|
| (1) | (2) | (3) |
| 1 | Binjai | 5.765,48 |
| 2 | Pulau Panggung | 7.754,18 |
| 3 | Mandi Aur | 3.536,66 |
| 4 | Tanjung Lama | 2.918,69 |
| 5 | Muara Kelingi | 1.361,77 |
| 6 | Lubuk Tua | 6.865,88 |
| 7 | Mambang | 4.858,92 |
| 8 | Bingin Jungut | 6.413,39 |
| 9 | Marga Sakti | 2.105,32 |
| 10 | Tugu Sempurna | 1.893,41 |
| 11 | Beliti Jaya | 1.710,95 |
| 12 | Karya Sakti | 2.894,15 |
| 13 | Petrans Jaya | 1.919,96 |
| 14 | Karya Mukti | 2.640,40 |
| 15 | Karya Teladan | 1.593,26 |
| 16 | Temuan Sari | 1.209,98 |
| 17 | Temuan Jaya | 953,19 |
| 18 | Mekarsari | 1.534,20 |
| 19 | Mangan Jaya | 736,90 |
| 20 | Lubuk Muda | 5.915,21 |
| JUMLAH | | 64.581,90 |
| 2008 | | 64.582,90 |

Sumber : Bagian Tata Pemerintahan Kabupaten Musi Rawas
Badan Pusat Statistik Kabupaten Musi Rawas

BAB II PEMERINTAHAN

2.1 Wilayah Pengembangan

Awalnya Kecamatan Muara Kelingi terdiri dari 19 desa, Kemudian pada pertengahan bulan yaitu bulan mei tahun 2009 ditetapkan menjadi 20 desa/kelurahan dimana desa yang mengalami pemekaran adalah Desa Lubuk Tua dan desa pemekarannya adalah Desa Lubuk Muda. Dari 20 desa/kelurahan yang sudah terbentuk, hanya ada 2 desa yang masih berstatus PJS (pejabat sementara), sisanya 18 desa lagi sudah berstatus definitf.

Kecamatan Muara Kelingi terdiri dari 19 desa dan 1 kelurahan (muara kelingi). Dimana setiap desa diberikan fasilitas perkantoran seperti kantor desa/kantor kelurahan dan kantor polisi. Untuk kantor polisi, hanya terdapat di Kelurahan Muara Kelingi.



2.2 Keadaan Pegawai Negeri Sipil

Dengan dilakukannya pemekaran desa, diharapkan pelayan terhadap masyarakat akan semakin optimal. Salah satu usaha pemerintah untuk mengoptimalkan pelayanan kepada masyarakat didesa adalah dengan adanya Badan Pengawas Desa (BPD) di setiap desa sebagai pengayom masyarakat.

Berdasarkan data dari Kecamatan Muara Kelingi, jumlah aparat pemerintahan di beberapa dinas/instansi berjumlah 118 orang yang terdiri dari 42,37 persen jumlah TKS (Tenaga Sukarela), golongan I sebanyak 0,85 persen, golongan II sebanyak 24,58 persen dan 32,20

persen berada pada tingkat golongan III. Untuk jumlah satuan lingkungan setempat (SLS), kecamatan muara kelingi mempunyai 9 Rukun tetangga (RT) dan 87 dusun.

Jumlah Rukun tetangga hanya terdapat di kelurahan muara kelingi yaitu sebanyak 9 RT, sedangkan Jumlah dusun terbanyak terdapat di lubuk tua sebanyak 11 dusun.

2.3 Sektor Anggaran Pendapatan Belanja daerah dan realisasi pajak bumi dan bangunan

Untuk wilayah Kecamatan Muara Kelingi, rata-rata jumlah penerimaan APBD I sebesar Rp 15.000.000 kecuali di kelurahan Muara Kelingi yang menerima anggaran sebesar 7.500.000 dan APBD II sebesar Rp 20.000.000.

Ketetapan Pajak Bumi dan Bangunan untuk Kecamatan Muara Kelingi berjumlah sebesar Rp 18.877.325,389 dan sppt sebanyak 10.018, dimana jumlah ketetapan terbesar berada di wilayah Karya sakti dengan sppt sebanyak 1.165.

Sedangkan realisasi terkecil berada di wilayah Desa Mandi Aur dengan persentase 1.18% dan wilayah Lubuk Tua dengan persentase 0,26 %.

Tabel 2.1 Jumlah Fasilitas Perkantoran Instansi Pemerintah BUMN/Swasta di Kecamatan Muara Kelingi Tahun 2009

| No. | Desa/Kelurahan | Kantor Camat | Kantor Desa/Kel | Kantor Koramil |
|------------|-----------------------|---------------------|------------------------|-----------------------|
| (1) | (2) | (3) | (4) | (5) |
| 1 | Binjai | 0 | 1 | 0 |
| 2 | Pulau Panggung | 0 | 0 | 0 |
| 3 | Mandi Aur | 0 | 1 | 0 |
| 4 | Tanjung Lama | 0 | 1 | 0 |
| 5 | Muara Kelingi | 1 | 1 | 1 |
| 6 | Lubuk Tua | 0 | 1 | 0 |
| 7 | Mambang | 0 | 1 | 0 |
| 8 | Bingin Jungut | 0 | 1 | 0 |
| 9 | Marga Sakti | 0 | 1 | 0 |
| 10 | Tugu Sempurna | 0 | 1 | 0 |
| 11 | Beliti Jaya | 0 | 1 | 0 |
| 12 | Karya Sakti | 0 | 1 | 0 |
| 13 | Petrans Jaya | 0 | 1 | 0 |
| 14 | Karya Mukti | 0 | 1 | 0 |
| 15 | Karya Teladan | 0 | 0 | 0 |
| 16 | Temuan Sari | 0 | 1 | 0 |
| 17 | Temuan Jaya | 0 | 1 | 0 |
| 18 | Mekarsari | 0 | 0 | 0 |
| 19 | Mangan Jaya | 0 | 1 | 0 |
| 20 | Lubuk Muda | 0 | 0 | 0 |
| Jumlah | | 1 | 16 | 1 |

Tabel 2.1 Lanjutan

| No. | Desa/Kelurahan | Kantor Polisi | Kantor KUA | Kantor Diknas | Jumlah |
|---------------|-----------------------|----------------------|-------------------|----------------------|---------------|
| (1) | (2) | (6) | (7) | (8) | (9) |
| 1 | Binjai | 0 | 0 | 0 | 0 |
| 2 | Pulau Panggung | 0 | 0 | 0 | 0 |
| 3 | Mandi Aur | 0 | 0 | 0 | 0 |
| 4 | Tanjung Lama | 0 | 0 | 0 | 0 |
| 5 | Muara Kelingi | 1 | 1 | 1 | 3 |
| 6 | Lubuk Tua | 0 | 0 | 0 | 0 |
| 7 | Mambang | 0 | 0 | 0 | 0 |
| 8 | Bingin Jungut | 0 | 0 | 0 | 0 |
| 9 | Marga Sakti | 0 | 0 | 0 | 0 |
| 10 | Tugu Sempurna | 0 | 0 | 0 | 0 |
| 11 | Beliti Jaya | 0 | 0 | 0 | 0 |
| 12 | Karya Sakti | 0 | 0 | 0 | 0 |
| 13 | Petrans Jaya | 0 | 0 | 0 | 0 |
| 14 | Karya Mukti | 0 | 0 | 0 | 0 |
| 15 | Karya Teladan | 0 | 0 | 0 | 0 |
| 16 | Temuan Sari | 0 | 0 | 0 | 0 |
| 17 | Temuan Jaya | 0 | 0 | 0 | 0 |
| 18 | Mekarsari | 0 | 0 | 0 | 0 |
| 19 | Mangan Jaya | 0 | 0 | 0 | 0 |
| 20 | Lubuk Muda | 0 | 0 | 0 | 0 |
| <i>Jumlah</i> | | 1 | 1 | 1 | 3 |

Sumber : Kepala Desa

Tabel 2.2 Nama-nama Kepala Desa di Kecamatan Muara Kelingi Tahun 2009

| No | Desa / Kelurahan | Kepala Desa/Lurah | Status |
|------------|-------------------------|--------------------------|---------------|
| (1) | (2) | (3) | (4) |
| 1 | Binjai | Hermansyah | Definitif |
| 2 | Pulau Panggung | Ediyos | Definitif |
| 3 | Mandi Aur | Iskarmurti | Definitif |
| 4 | Tanjung Lama | Fanhar | PJS |
| 5 | Muara Kelingi | Firdaus S.Sos | Definitif |
| 6 | Lubuk Tua | Wahibi Wahid | Definitif |
| 7 | Mambang | Syaidi | Definitif |
| 8 | Bingin Jungut | Rozali | Definitif |
| 9 | Marga Sakti | Herman | Definitif |
| 10 | Tugu Sempurna | Sugimin | Definitif |
| 11 | Beliti Jaya | Semianto | Definitif |
| 12 | Karya Sakti | Alfian | Definitif |
| 13 | Petrans Jaya | Maulina Malik | Definitif |
| 14 | Karya Mukti | Kamijan | Definitif |
| 15 | Karya Teladan | Syamsul Komar | Definitif |
| 16 | Temuan Sari | Indra | Definitif |
| 17 | Temuan Jaya | Darmawel | Definitif |
| 18 | Mekarsari | Sunarti | Definitif |
| 19 | Mangan Jaya | M. Rusdi | Definitif |
| 20 | Lubuk Muda | Sukirman | PJS |

Sumber : Kantor Camat Muara Kelingi

Tabel 2.3 Nama-nama Camat Yang Pernah/Sedang Menjabat di Kecamatan Muara Kelingi Sampai Tahun 2009

| No | Nama Camat | Masa Bakti |
|------------|------------------------|-------------------|
| (1) | (2) | (3) |
| 001 | Animan | 1952 -1960 |
| 002 | Napoleon | 1960 - 1969 |
| 003 | Rojali | 1969 - 1970 |
| 004 | M. Rota | 1970 - 1977 |
| 005 | Sahir Banjar | 1977 - 1981 |
| 006 | Drs. Hasyim Murni | 1981 - 1987 |
| 007 | H. Asnawi HM, BA | 1987 - 1993 |
| 008 | Karim Harun, BA | 1993 - 1995 |
| 009 | Drs. Minson Dahimat | 1995 - 1997 |
| 010 | Drs. H. Asmeru, M.Si | 1997 - 1999 |
| 011 | Drs. Riswan Efendi | 1999 - 2001 |
| 012 | Syaidulman, HK | 2001 (4 Bulan) |
| 013 | Agus Susanto, AP | 2001 (6 Bulan) |
| 014 | Drs. Imron Abdullani | 2001 - 2003 |
| 015 | A. Wani Umar, S. Sos | 2003 - 2005 |
| 016 | Drs. Ari Narsa, JS | 2005 - 2008 |
| 017 | Drs. Ali Sadikin, M.Si | 2008 - 2010 |
| 018 | | |
| 019 | | |
| 020 | | |
| 021 | | |
| 022 | | |

Sumber : Kantor Camat Muara Kelingi

Tabel 2.4 Jumlah Satuan Lingkungan Setempat (SLS) Menurut Desa/Kelurahan di Kecamatan Muara Kelingi Pada Akhir Tahun 2009

| DESA/KELURAHAN | SATUAN LINGKUNGAN SETEMPAT(SLS) | | | | |
|----------------|---------------------------------|-----|-------|------------|---------|
| | RW | RT | Dusun | Lingkungan | Lainnya |
| (1) | (2) | (3) | (4) | (5) | (6) |
| Binjai | 0 | 0 | 3 | 0 | 0 |
| Pulau Panggung | 0 | 0 | 6 | 0 | 0 |
| Mandi Aur | 0 | 0 | 5 | 0 | 0 |
| Tanjung Lama | 0 | 0 | 4 | 0 | 0 |
| Muara Kelingi | 0 | 9 | 0 | 0 | 0 |
| Lubuk Tua | 0 | 0 | 11 | 0 | 0 |
| Mambang | 0 | 0 | 6 | 0 | 0 |
| Bingin Jungut | 0 | 0 | 4 | 0 | 0 |
| Marga Sakti | 0 | 0 | 4 | 0 | 0 |
| Tugu Sempurna | 0 | 0 | 3 | 0 | 0 |
| Beliti Jaya | 0 | 0 | 4 | 0 | 0 |
| Karya Sakti | 0 | 0 | 6 | 0 | 0 |
| Petrans Jaya | 0 | 0 | 4 | 0 | 0 |
| Karya Mukti | 0 | 0 | 4 | 0 | 0 |
| Karya Teladan | 0 | 0 | 4 | 0 | 0 |
| Temuan Sari | 0 | 0 | 3 | 0 | 0 |
| Temuan Jaya | 0 | 0 | 5 | 0 | 0 |
| Mekarsari | 0 | 0 | 3 | 0 | 0 |
| Mangan Jaya | 0 | 0 | 4 | 0 | 0 |
| Lubuk Muda | 0 | 0 | 4 | 0 | 0 |
| Jumlah | 0 | 9 | 87 | 0 | 0 |

Sumber : Kantor Camat Muara Kelingi

Tabel 2.5 Klasifikasi Desa / Kelurahan di Kecamatan Muara Kelingi Pada Akhir Tahun 2009

| No | Desa/ Kelurahan | Klasifikasi |
|------------|------------------------|--------------------|
| (1) | (2) | (3) |
| 1 | Binjai | Desa |
| 2 | Pulau Panggung | Desa |
| 3 | Mandi Aur | Desa |
| 4 | Tanjung Lama | Desa |
| 5 | Muara Kelingi | Kelurahan |
| 6 | Lubuk Tua | Desa |
| 7 | Mambang | Desa |
| 8 | Bingin Jungut | Desa |
| 9 | Marga Sakti | Desa |
| 10 | Tugu Sempurna | Desa |
| 11 | Beliti Jaya | Desa |
| 12 | Karya Sakti | Desa |
| 13 | Petrans Jaya | Desa |
| 14 | Karya Mukti | Desa |
| 15 | Karya Teladan | Desa |
| 16 | Temuan Sari | Desa |
| 17 | Temuan Jaya | Desa |
| 18 | Mekarsari | Desa |
| 19 | Mangan Jaya | Desa |
| 20 | Lubuk Muda | Desa |

Sumber : Kantor Camat Muara Kelingi

Tabel 2.6 Jumlah Aparat Pemerintahan Kecamatan Menurut Dinas/Instansi dan Golongan di Kecamatan Muara Kelingi Tahun 2009

| No | Dinas/Instansi | Jumlah Pegawai | | | | |
|---------------|----------------------------|----------------|-------|--------|---------|--------|
| | | TKS/ Honor | Gol I | Gol II | Gol III | Gol IV |
| (1) | (2) | (3) | (4) | (5) | (6) | (7) |
| 1 | Kecamatan | 10 | 0 | 4 | 9 | 0 |
| 2 | Cabdin Diknas | 1 | 1 | 1 | 3 | 0 |
| 3 | UPTD KB/Kesos | 0 | 0 | 0 | 3 | 0 |
| 4 | UPTD Pert. Tan. Pangan | 0 | 0 | 1 | 1 | 0 |
| 5 | UPTD Perikanan & Perikanan | 0 | 0 | 0 | 0 | 0 |
| 6 | UPTD Perkebunan | 0 | 0 | 0 | 0 | 0 |
| 7 | UPTD Dispenda | 0 | 0 | 1 | 1 | 0 |
| 8 | UPTD Perhubungan | 0 | 0 | 0 | 0 | 0 |
| 9 | Puskesmas Muara Kelingi | 21 | 0 | 14 | 10 | 0 |
| 10 | Kantor Urusan Agama | 3 | 0 | 1 | 5 | 0 |
| 11 | Sanggar Kegiatan Belajar | 0 | 0 | 0 | 0 | 0 |
| 12 | Mantri Statistik *) | 1 | 0 | 0 | 0 | 0 |
| 13 | Kel. Muara Kelingi | 2 | 0 | 1 | 2 | 0 |
| 14 | Unit IKK/PAMD | 0 | 0 | 0 | 0 | 0 |
| 15 | Puskesmas Karya Sakti | 12 | 0 | 6 | 4 | 0 |
| Jumlah | | 50 | 1 | 29 | 38 | 0 |
| 2008 | | 50 | 1 | 29 | 37 | 0 |

Sumber : Kantor Camat Muara Kelingi

Keterangan :

*) : mitra ksk bps musi rawas

**Tabel 2.7 Penerimaan APBD I Dan APBD II Tahun Anggaran 2008/2009
Kecamatan Muara Kelingi**

| No | Desa/Kelurahan | APBD I | APBD II |
|---------------|-----------------------|------------------|------------------|
| (1) | (2) | (3) | (4) |
| 1 | Binjai | 15000000 | 20000000 |
| 2 | Pulau Panggung | 15000000 | 20000000 |
| 3 | Mandi Aur | 15000000 | 20000000 |
| 4 | Tanjung Lama | 15000000 | 20000000 |
| 5 | Muara Kelingi | 7500000 | 20000000 |
| 6 | Lubuk Tua | 15000000 | 20000000 |
| 7 | Mambang | 15000000 | 20000000 |
| 8 | Bingin Jungut | 15000000 | 20000000 |
| 9 | Marga Sakti | 15000000 | 20000000 |
| 10 | Tugu Sempurna | 15000000 | 20000000 |
| 11 | Beliti Jaya | 15000000 | 20000000 |
| 12 | Karya Sakti | 15000000 | 20000000 |
| 13 | Petrans Jaya | 15000000 | 20000000 |
| 14 | Karya Mukti | 15000000 | 20000000 |
| 15 | Karya Teladan | 15000000 | 20000000 |
| 16 | Temuan Sari | 15000000 | 20000000 |
| 17 | Temuan Jaya | 15000000 | 20000000 |
| 18 | Mekarsari | 15000000 | 20000000 |
| 19 | Mangan Jaya | 15000000 | 20000000 |
| 20 | Lubuk Muda | 15000000 | 20000000 |
| JUMLAH | | 225000000 | 400000000 |

Sumber : Kantor Camat Muara Kelingi

Tabel 2.8 Ketetapan Dan Realisasi Pajak Bumi Dan Bangunan Dirinci Per Desa/Kelurahan di Kecamatan Muara Kelingi Tahun Anggaran 2008/2009

| No | Desa/ Kelurahan | Ketetapan | |
|---------------|-----------------|---------------|-----------------------|
| | | SPPT | Rp |
| (1) | (2) | (3) | (4) |
| 1 | Binjai | 406 | 7.546,093 |
| 2 | Pulau Panggung | 284 | 3.080,683 |
| 3 | Mandi Aur | 188 | 6.071,441 |
| 4 | Tanjung Lama | 235 | 4.820,890 |
| 5 | Muara Kelingi | 548 | 8.378,556 |
| 6 | Lubuk Tua | 837 | 18.598.251 |
| 7 | Mambang | 597 | 11.711,646 |
| 8 | Bingin Jungut | 393 | 8.830,250 |
| 9 | Marga Sakti | 888 | 11.683,270 |
| 10 | Tugu Sempurna | 1.109 | 20.461,557 |
| 11 | Beliti Jaya | 1.100 | 10.426,370 |
| 12 | Karya Sakti | 1.460 | 20.674,651 |
| 13 | Petrans Jaya | 694 | 8.956,444 |
| 14 | Karya Mukti | 1.165 | 17.076,700 |
| 15 | Karya Teladan | 3 | 137.900 |
| 16 | Temuan Sari | 0 | 0 |
| 17 | Temuan Jaya | 0 | 0 |
| 18 | Mekarsari | 0 | 0 |
| 19 | Mangan Jaya | 0 | 0 |
| 20 | Lubuk Muda | 111 | 1.455,838 |
| JUMLAH | | 10.018 | 18.877.325,389 |

Sumber : Dinas Pendapatan, Pengelolaan Keuangan dan Aset Daerah Kabupaten Musi Rawas

Tabel 2.8 Lanjutan

| No | Desa/ Kelurahan | Realisasi | | |
|---------------|-----------------|-----------|-------------|----------|
| | | SPPT | Rp | % |
| (1) | (2) | (3) | (4) | (5) |
| 1 | Binjai | 406 | 7.546,093 | 100 |
| 2 | Pulau Panggung | 284 | 3.080,683 | 100 |
| 3 | Mandi Aur | 188 | 71.860 | 1,18 |
| 4 | Tanjung Lama | 235 | 4.820,890 | 100 |
| 5 | Muara Kelingi | 548 | 8.378,556 | 100 |
| 6 | Lubuk Tua | 837 | 49.000 | 0,26 |
| 7 | Mambang | 597 | 11.711,646 | 100 |
| 8 | Bingin Jungut | 393 | 8.830,250 | 100 |
| 9 | Marga Sakti | 888 | 11.683,270 | 100 |
| 10 | Tugu Sempurna | 1.109 | 20.461,557 | 100 |
| 11 | Beliti Jaya | 1.100 | 10.426,370 | 100 |
| 12 | Karya Sakti | 1.460 | 20.674,651 | 100 |
| 13 | Petrans Jaya | 694 | 8.956,444 | 100 |
| 14 | Karya Mukti | 1.165 | 17.076,700 | 100 |
| 15 | Karya Teladan | 3 | 137.900 | 100 |
| 16 | Temuan Sari | 0 | 0 | 0 |
| 17 | Temuan Jaya | 0 | 0 | 0 |
| 18 | Mekarsari | 0 | 0 | 0 |
| 19 | Mangan Jaya | 0 | 0 | 0 |
| 20 | Lubuk Muda | 111 | 1.455.838 | 100 |
| JUMLAH | | 10.018 | 135.361,708 | 1.401,44 |

Sumber : Dinas Pendapatan, Pengelolaan Keuangan dan Aset Daerah Kabupaten Musi Rawas

BAB III PENDUDUK

3.1 Kependudukan

Pada tahun 2009 tercatat jumlah penduduk di Kecamatan Muara Kelingi sebanyak 33.856 jiwa dimana jumlah penduduk laki-laki sebanyak 17.140 jiwa dan jumlah penduduk perempuan sebanyak 16.716 jiwa dengan sex rasio 102,54 yang artinya dari setiap 100 orang penduduk perempuan terdapat sebanyak kurang lebih 103 penduduk laki-laki. Ini berarti bahwa jumlah penduduk perempuan lebih sedikit dibanding penduduk laki-laki. Pada Kecamatan Muara Kelingi, Desa Lubuk tua merupakan desa yang paling banyak penduduknya, jumlahnya mencapai 3.921 jiwa dan sebaliknya desa mekarsari merupakan desa yang paling sedikit penduduknya, yaitu hanya sebanyak 373 jiwa.

Dapat dilihat dari rasio penduduk laki - laki terhadap

perempuan, Desa Mandi Aur merupakan kecamatan yang mempunyai rasio paling kecil yang menunjukkan bahwa penduduk perempuan lebih banyak dari pada penduduk laki-laki dan rasionya cukup timpang yaitu 57,92. Adapun desa yang mempunyai nilai rasio laki-laki terhadap perempuan dibawah 100 yaitu Pulau panggung, Mekarsari, dan Mangan Jaya.

Kepadatan penduduk disebabkan oleh beberapa sebab diantaranya banyaknya per-pindahan penduduk dari satu wilayah ke wilayah yang lain seiring dengan berkembangnya pembangunan perumahan.

Kecamatan Muara Kelingi dengan luas wilayah sebesar 645,819 Km² terbagi dalam 20 desa/kelurahan. Dari 20 desa/kelurahan tersebut wilayah Desa Pulau Panggung merupakan wilayah yang paling luas sebesar 77,54 Km², sedangkan wilayah yang paling kecil berada di desa Mangan Jaya yaitu sebesar 7.37 km².

Di tahun 2008 kepadatan penduduk Kecamatan Muara Kelingi

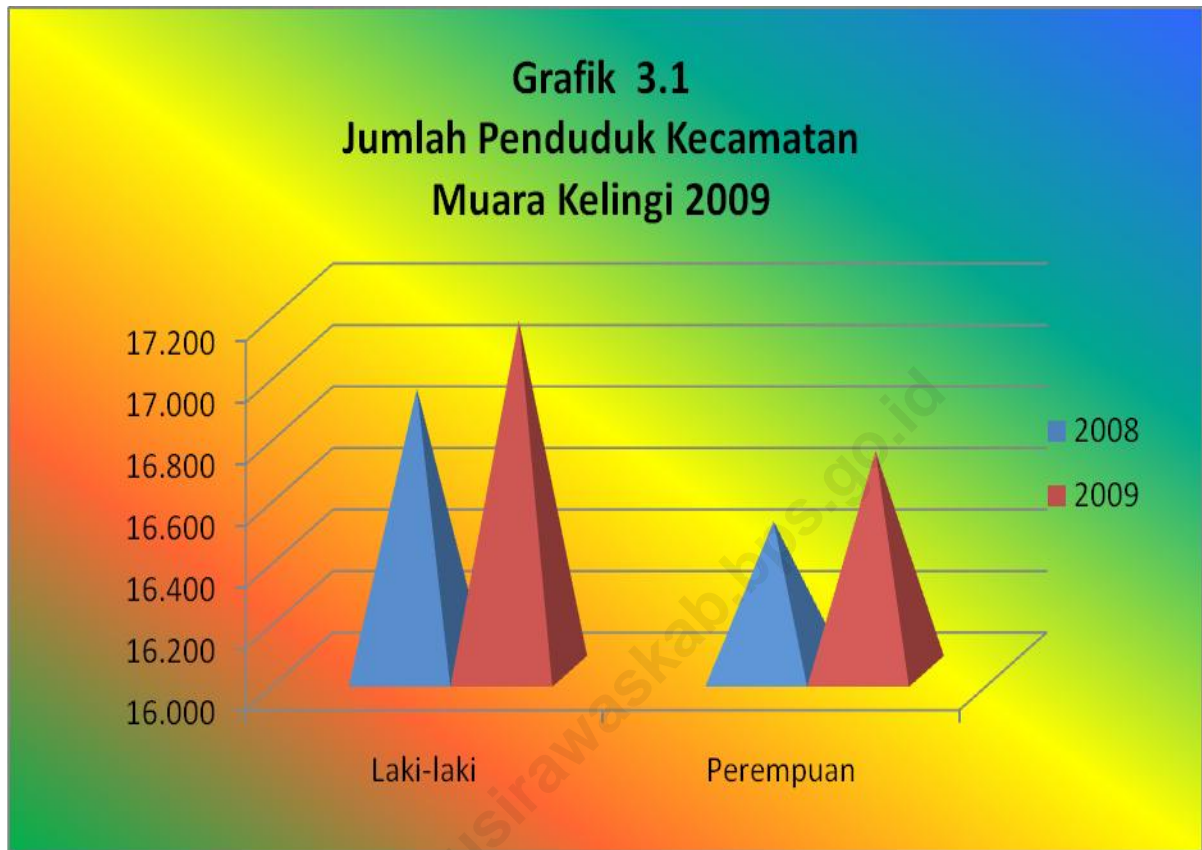
sebesar 51,73 jiwa/km², kemudian menurun menjadi 50,97 jiwa/ km² di tahun 2009. Ini berarti pada setiap kilometer persegi (km²) dihuni oleh sebanyak lebih kurang 51 orang penduduk. Kepadatan penduduk tertinggi terjadi di Kelurahan Muara Kelingi yakni 287,93 jiwa/km² dan kepadatan penduduk terendah berada di desa Binjai sebanyak 15,64 jiwa/km². Selama tahun 2009, tidak ada sama sekali warga asing yang tinggal di wilayah kecamatan ini.

3.2 Ketenagakerjaan

Kependudukan sangat erat kaitannya dengan ketenagakerjaan, Meningkatnya pertumbuhan penduduk sangat berpengaruh pada tingginya penyediaan lapangan usaha atau tenaga kerja. Tingginya tingkat penawaran tenaga kerja harus diimbangi dengan penyediaan kesempatan kerja yang memadai, jika tidak akan menimbulkan pengangguran atau setengah pengangguran. Melalui analisis ketenagakerjaan dapat dilihat tingkat keterlibatan dalam aktivitas ekonomi serta taraf ekonomi masyarakat.

Keadaan ketenagakerjaan di Kecamatan Muara Kelingi, mayoritas penduduk masih bertumpu pada sektor pertanian, hal ini terlihat dari jumlah desa yang menjadikan sektor pertanian sebagai sumber penghasilan utama penduduk.

Pemakaian Listrik PLN sebagian sudah bisa dirasakan oleh penduduk di Kecamatan Muara Kelingi yaitu Desa Mandi Aur, Kelurahan Muara Kelingi, Desa Lubuk Tua, Desa Mambang, dan sebagian besar Desa Bingin Jungut. Desa yang tidak termasuk adalah desa yang belum memakai Listrik PLN, tetapi kebanyakan mereka menggunakan diesel, petromak, dan lampu templok.



Tabel 3.1 Jumlah Kelahiran Dan Kematian Menurut Jenis Kelamin Per Desa/Kelurahan di Kecamatan Muara Kelingi Selama Tahun 2009

| No. | Desa/Kelurahan | Pertambahan/Pengurangan | |
|--------|----------------|-------------------------|------|
| | | Lahir | Mati |
| (1) | (2) | (3) | (4) |
| 1 | Binjai | 2 | 3 |
| 2 | Pulau Panggung | 18 | 7 |
| 3 | Mandi Aur | 11 | 8 |
| 4 | Tanjung Lama | 15 | 6 |
| 5 | Muara Kelingi | 200 | 168 |
| 6 | Lubuk Tua | 12 | 5 |
| 7 | Mambang | 58 | 11 |
| 8 | Bingin Jungut | 10 | 2 |
| 9 | Marga Sakti | 37 | 12 |
| 10 | Tugu Sempurna | 5 | 2 |
| 11 | Beliti Jaya | 15 | 2 |
| 12 | Karya Sakti | 25 | 7 |
| 13 | Petrans Jaya | 15 | 21 |
| 14 | Karya Mukti | 36 | 5 |
| 15 | Karya Teladan | 25 | 19 |
| 16 | Temuan Sari | 18 | 5 |
| 17 | Temuan Jaya | 28 | 5 |
| 18 | Mekarsari | 2 | 2 |
| 19 | Mangan Jaya | 20 | 9 |
| 20 | Lubuk Muda | 2 | 1 |
| Jumlah | | 554 | 300 |

Sumber : Kepala Desa

Tabel 3.2 Jumlah Penduduk yang Datang dan Pindah Menurut Desa/Kelurahan di Kecamatan Muara Kelingi Selama Tahun 2009

| No. | Desa/Kelurahan | Penduduk Pendetang | Penduduk yang pindah |
|------------|-----------------------|---------------------------|-----------------------------|
| (1) | (2) | (3) | (4) |
| 1 | Binjai | 2 | 1 |
| 2 | Pulau Panggung | 23 | 5 |
| 3 | Mandi Aur | 7 | 10 |
| 4 | Tanjung Lama | 2 | 3 |
| 5 | Muara Kelingi | 0 | 15 |
| 6 | Lubuk Tua | 3 | 6 |
| 7 | Mambang | 2 | 4 |
| 8 | Bingin Jungut | 3 | 4 |
| 9 | Marga Sakti | 58 | 7 |
| 10 | Tugu Sempurna | 7 | 0 |
| 11 | Beliti Jaya | 5 | 8 |
| 12 | Karya Sakti | 8 | 10 |
| 13 | Petrans Jaya | 1 | 1 |
| 14 | Karya Mukti | 21 | 7 |
| 15 | Karya Teladan | 30 | 18 |
| 16 | Temuan Sari | 20 | 1 |
| 17 | Temuan Jaya | 5 | 23 |
| 18 | Mekarsari | 0 | 2 |
| 19 | Mangan Jaya | 0 | 32 |
| 20 | Lubuk Muda | 1 | 0 |
| Jumlah | | 198 | 157 |

Sumber : Kepala Desa

Tabel 3.3 Luas Lahan, Jumlah dan Kepadatan Penduduk Kecamatan Muara Keligi

| No | Desa / Kelurahan | Luas Lahan (Km ²) | Jumlah Penduduk | Kepadatan Penduduk (jiwa/Km ²) |
|---------------|------------------|-------------------------------|-----------------|--|
| (1) | (2) | (3) | (4) | (5) |
| 1 | Binjai | 57,65 | 902 | 15,64 |
| 2 | Pulau Panggung | 77,54 | 1.829 | 23,59 |
| 3 | Mandi Aur | 35,37 | 2.582 | 73,01 |
| 4 | Tanjung Lama | 29,19 | 796 | 27,27 |
| 5 | Muara Kelingi | 13,62 | 3.921 | 287,93 |
| 6 | Lubuk Tua | 68,66 | 3.744 | 54,53 |
| 7 | Mambang | 48,59 | 2.780 | 57,21 |
| 8 | Bingin Jungut | 64,13 | 1.312 | 20,46 |
| 9 | Marga Sakti | 21,05 | 1.240 | 58,90 |
| 10 | Tugu Sempurna | 18,93 | 1.514 | 79,96 |
| 11 | Beliti Jaya | 17,11 | 1.428 | 83,46 |
| 12 | Karya Sakti | 28,94 | 2.085 | 72,04 |
| 13 | Petrans Jaya | 19,20 | 1.280 | 66,67 |
| 14 | Karya Mukti | 26,40 | 1.735 | 65,71 |
| 15 | Karya Teladan | 15,93 | 1.286 | 80,72 |
| 16 | Temuan Sari | 12,10 | 2.237 | 184,88 |
| 17 | Temuan Jaya | 9,53 | 1.255 | 131,66 |
| 18 | Mekarsari | 15,34 | 373 | 24,31 |
| 19 | Mangan Jaya | 7,37 | 618 | 83,86 |
| 20 | Lubuk Muda | 59,15 | 939 | 15,87 |
| JUMLAH | | 645,82 | 32.917 | 50,97 |
| 2008 | | 645,83 | 33,407 | 51,73 |

Sumber : Badan Pusat Statistik Kabupaten Musi Rawas

Tabel 3.4 Jumlah Penduduk Menurut Jenis Kelamin dan Sex Ratio di Kecamatan Muara Kelingi Tahun 2009

| No | Desa / Kelurahan | Laki – Laki | Perempuan | Sex Ratio |
|---------------|-------------------------|--------------------|------------------|------------------|
| (1) | (2) | (3) | (4) | (5) |
| 1 | Binjai | 451 | 451 | 100,00 |
| 2 | Pulau Panggung | 878 | 951 | 92,32 |
| 3 | Mandi Aur | 947 | 1.635 | 57,92 |
| 4 | Tanjung Lama | 409 | 387 | 105,68 |
| 5 | Muara Kelingi | 1.969 | 1.952 | 100,87 |
| 6 | Lubuk Tua | 1.979 | 1.765 | 112,12 |
| 7 | Mambang | 1.448 | 1.332 | 108,71 |
| 8 | Bingin Jungut | 690 | 622 | 110,93 |
| 9 | Marga Sakti | 665 | 575 | 115,65 |
| 10 | Tugu Sempurna | 779 | 735 | 105,99 |
| 11 | Beliti Jaya | 761 | 667 | 114,09 |
| 12 | Karya Sakti | 1.075 | 1.010 | 106,44 |
| 13 | Petrans Jaya | 699 | 581 | 120,31 |
| 14 | Karya Mukti | 936 | 799 | 117,15 |
| 15 | Karya Teladan | 670 | 616 | 108,77 |
| 16 | Temuan Sari | 1.189 | 1.048 | 113,45 |
| 17 | Temuan Jaya | 629 | 626 | 100,48 |
| 18 | Mekarsari | 178 | 195 | 91,28 |
| 19 | Mangan Jaya | 307 | 311 | 98,71 |
| 20 | Lubuk Muda | 481 | 458 | 105,02 |
| JUMLAH | | 17.140 | 16.716 | 102,54 |
| 2008 | | 16.919 | 16.488 | 102,61 |

Sumber : BPS Musi Rawas

Tabel 3.5 Penduduk Menurut Kewarganegaraan dirinci Per Desa/Kelurahan di Kecamatan Muara Kelingi Pada Akhir Tahun 2009

| No | Desa / Kelurahan | W N I | W N A | Jumlah |
|---------------|-------------------------|---------------|--------------|---------------|
| (1) | (2) | (3) | (4) | (5) |
| 1 | Binjai | 902 | 0 | 902 |
| 2 | Pulau Panggung | 1.829 | 0 | 1.829 |
| 3 | Mandi Aur | 2.582 | 0 | 2.582 |
| 4 | Tanjung Lama | 796 | 0 | 796 |
| 5 | Muara Kelingi | 3.921 | 0 | 3.921 |
| 6 | Lubuk Tua | 3.744 | 0 | 3.744 |
| 7 | Mambang | 2.780 | 0 | 2.780 |
| 8 | Bingin Jungut | 1.312 | 0 | 1.312 |
| 9 | Marga Sakti | 1.240 | 0 | 1.240 |
| 10 | Tugu Sempurna | 1.514 | 0 | 1.514 |
| 11 | Beliti Jaya | 1.428 | 0 | 1.428 |
| 12 | Karya Sakti | 2.085 | 0 | 2.085 |
| 13 | Petrans Jaya | 1.280 | 0 | 1.280 |
| 14 | Karya Mukti | 1.735 | 0 | 1.735 |
| 15 | Karya Teladan | 1.286 | 0 | 1.286 |
| 16 | Temuan Sari | 2.237 | 0 | 2.237 |
| 17 | Temuan Jaya | 1.255 | 0 | 1.255 |
| 18 | Mekarsari | 373 | 0 | 373 |
| 19 | Mangan Jaya | 618 | 0 | 618 |
| 20 | Lubuk Muda | 939 | 0 | 939 |
| JUMLAH | | 33.856 | 0 | 33.856 |

Sumber : BPS Musi Rawas

Tabel 3.6 Banyaknya Penduduk Yang Nikah, Talak/Cerai dan Rujuk di Kecamatan Muara Kelingi Tahun 2009

| No. | Desa / Kelurahan | Nikah | Talak/ Cerai | Rujuk | Jumlah |
|---------------|-------------------------|--------------|-------------------------|--------------|---------------|
| (1) | (2) | (3) | (4) | (5) | (6) |
| 1 | Binjai | 14 | 0 | 0 | 14 |
| 2 | Pulau Panggung | 19 | 0 | 0 | 19 |
| 3 | Mandi Aur | 31 | 0 | 0 | 31 |
| 4 | Tanjung Lama | 11 | 0 | 0 | 11 |
| 5 | Muara Kelingi | 54 | 2 | 0 | 56 |
| 6 | Lubuk Tua | 65 | 0 | 0 | 65 |
| 7 | Mambang | 25 | 0 | 0 | 25 |
| 8 | Bingin Jungut | 22 | 0 | 0 | 22 |
| 9 | Marga Sakti | 21 | 0 | 0 | 21 |
| 10 | Tugu Sempurna | 13 | 0 | 0 | 13 |
| 11 | Beliti Jaya | 20 | 0 | 0 | 20 |
| 12 | Karya Sakti | 14 | 0 | 0 | 14 |
| 13 | Petrans Jaya | 11 | 0 | 0 | 11 |
| 14 | Karya Mukti | 10 | 0 | 0 | 10 |
| 15 | Karya Teladan | 12 | 0 | 0 | 12 |
| 16 | Temuan Sari | 9 | 0 | 0 | 9 |
| 17 | Temuan Jaya | 10 | 0 | 0 | 10 |
| 18 | Mekarsari | 6 | 0 | 0 | 6 |
| 19 | Mangan Jaya | 5 | 0 | 0 | 5 |
| 20 | Lubuk Muda | 16 | 0 | 0 | 16 |
| JUMLAH | | 388 | 2 | 0 | 390 |

Sumber : KUA Kecamatan Muara Kelingi

Tabel 3.7 Jumlah Penduduk Lanjut Usia (Lansia) Dirinci Menurut Desa/Kelurahan di Kecamatan Muara Kelingi Tahun 2009

| No | Desa/Kelurahan | Jumlah Lansia |
|---------------|-----------------------|----------------------|
| (1) | (2) | (3) |
| 1 | Binjai | 161 |
| 2 | Pulau Panggung | 283 |
| 3 | Mandi Aur | 324 |
| 4 | Tanjung Lama | 152 |
| 5 | Muara Kelingi | 410 |
| 6 | Lubuk Tua | 230 |
| 7 | Mambang | 325 |
| 8 | Bingin Jungut | 69 |
| 9 | Marga Sakti | 81 |
| 10 | Tugu Sempurna | 84 |
| 11 | Beliti Jaya | 92 |
| 12 | Karya Sakti | 124 |
| 13 | Petrans Jaya | 53 |
| 14 | Karya Mukti | 77 |
| 15 | Karya Teladan | 112 |
| 16 | Temuan Sari | 121 |
| 17 | Temuan Jaya | 72 |
| 18 | Mekarsari | 63 |
| 19 | Mangan Jaya | 30 |
| 20 | Lubuk Muda | 36 |
| JUMLAH | | 2899 |

Sumber : Kantor Camat Muara Kelingi



BAB IV SOSIAL

4.1 Keagamaan

Guna Mengarahkan kehidupan beragama untuk amal dan kepentingan bersama, telah tersedia tempat ibadah menurut agam yang dianut. Penduduk Muara Kelingi mayoritas beragam Islam, dapat dilihat selama tahun 2009, Menurut Pendataan dari KUA di Kecamatan Muara Kelingi terdapat sebanyak 174 jumlah tempat ibadah. Untuk pemeluk agama terdiri dari 98,21 persen beragama islam, 0,38 persen beragama Kristen protestan, untuk penganut agama Kristen katolik berjumlah 1,11 persen, penganut agama budha hanya 0,01 persen.

4.2 Peradilan

Kriminalitas menggambarkan terjadinya ke-timpangan kehidupan sosial di masyarakat, Selama tahun 2009, Ada sebanyak 41 kasus kejahatan. Ada beberapa masyarakat

tidak melaporkan tidak kejahatan yang telah dialami, hal ini disebabkan karena letak kantor polisi yang jauh dari desa-desa.

4.3 Kesejahteraan

Usaha kesejahteraan sosial dilakukan pemerintah bersama masyarakat untuk mewujudkan tata penghidupan sosial material dan spiritual. Selama Tahun 2009, kelompok jumlah keluarga Pra sejahtera sebanyak 34,82 persen, Sejahtera I 30,40 persen, Sejahtera II 22,77 persen, Sejahtera III 9,65 persen, dan Sejahtera III Plus 2,36 persen.

Tabel 4.1 Jumlah Tempat Ibadah Menurut Desa/Kelurahan di Kecamatan Muara Kelingi Keadaan Akhir Tahun 2009

| No | Desa/ Kelurahan | Mas jid | Mush olah | Lang gar/ Surau | Ger eja | Pura | Wiha ra | Jum lah |
|---------------|--------------------|------------|--------------|-----------------------|------------|------|------------|------------|
| (1) | (2) | (3) | (4) | (5) | (6) | (7) | (8) | (9) |
| 1 | Binjai | 1 | 0 | 0 | 0 | 0 | 0 | 1 |
| 2 | Pulau Panggung | 2 | 0 | 0 | 0 | 0 | 0 | 2 |
| 3 | Mandi Aur | 4 | 1 | 1 | 0 | 0 | 0 | 6 |
| 4 | Tanjung Lama | 2 | 0 | 0 | 0 | 0 | 0 | 2 |
| 5 | Muara Kelingi | 3 | 0 | 8 | 0 | 0 | 0 | 11 |
| 6 | Lubuk Tua | 9 | 0 | 0 | 0 | 0 | 0 | 9 |
| 7 | Mambang | 3 | 0 | 0 | 0 | 0 | 0 | 3 |
| 8 | Bingin Jungut | 1 | 0 | 1 | 0 | 0 | 0 | 2 |
| 9 | Marga Sakti | 4 | 2 | 3 | 0 | 0 | 0 | 9 |
| 10 | Tugu Sempurna | 3 | 2 | 0 | 0 | 0 | 1 | 6 |
| 11 | Beliti Jaya | 2 | 0 | 0 | 0 | 0 | 0 | 2 |
| 12 | Karya Sakti | 1 | 2 | 0 | 0 | 0 | 0 | 3 |
| 13 | Petrans Jaya | 3 | 9 | 4 | 0 | 0 | 0 | 16 |
| 14 | Karya Mukti | 0 | 0 | 0 | 0 | 0 | 0 | 0 |
| 15 | Karya Teladan | 4 | 2 | 0 | 0 | 0 | 0 | 6 |
| 16 | Temuan Sari | 2 | 0 | 1 | 0 | 0 | 0 | 3 |
| 17 | Temuan Jaya | 0 | 0 | 0 | 0 | 0 | 0 | 0 |
| 18 | Mekarsari | 0 | 0 | 0 | 0 | 0 | 0 | 0 |
| 19 | Mangan Jaya | 1 | 2 | 0 | 0 | 0 | 0 | 3 |
| 20 | Lubuk Muda | 3 | 0 | 0 | 0 | 0 | 0 | 3 |
| JUMLAH | | 48 | 20 | 18 | 0 | 0 | 1 | 87 |

Sumber : KUA Kecamatan Muara Kelingi

Tabel 4.2 Jumlah Pemeluk Agama Menurut Desa/Kelurahan di Kec. Muara Kelingi Keadaan Akhir Tahun 2009

| No | Desa/Kelurahan | Islam | Protestan | Katholik | Budha |
|---------------|----------------|--------|-----------|----------|-------|
| (1) | (2) | (3) | (4) | (5) | (6) |
| 1 | Binjai | 1.052 | 0 | 0 | 0 |
| 2 | Pulau Panggung | 1.818 | 0 | 30 | 0 |
| 3 | Mandi Aur | 2.606 | 0 | 0 | 0 |
| 4 | Tanjung Lama | 887 | 0 | 0 | 0 |
| 5 | Muara Kelingi | 3.514 | 0 | 0 | 0 |
| 6 | Lubuk Tua | 4.907 | 46 | 25 | 0 |
| 7 | Mambang | 2.429 | 0 | 8 | 2 |
| 8 | Bingin Jungut | 1.376 | 20 | 0 | 0 |
| 9 | Marga Sakti | 1.361 | 8 | 8 | 0 |
| 10 | Tugu Sempurna | 2.008 | 12 | 3 | 0 |
| 11 | Beliti Jaya | 1.000 | 5 | 200 | 0 |
| 12 | Karya Sakti | 2.954 | 5 | 25 | 0 |
| 13 | Petrans Jaya | 1.692 | 0 | 21 | 0 |
| 14 | Karya Mukti | 1.403 | 0 | 6 | 0 |
| 15 | Karya Teladan | 1.716 | 0 | 0 | 0 |
| 16 | Temuan Sari | 997 | 0 | 0 | 3 |
| 17 | Temuan Jaya | 1.423 | 0 | 0 | 0 |
| 18 | Mekarsari | 501 | 0 | 51 | 0 |
| 19 | Mangan Jaya | 1.174 | 6 | 28 | 0 |
| 20 | Lubuk Muda | 1.127 | 37 | 0 | 0 |
| JUMLAH | | 3.5945 | 139 | 405 | 5 |

Sumber : KUA Kecamatan Muara Kelingi

Tabel 4.2 Lanjutan

| No | Desa / Kelurahan | Hindu | Lainnya | Jumlah |
|---------------|------------------|-------|---------|--------|
| (1) | (2) | (3) | (4) | (5) |
| 1 | Binjai | 0 | 0 | 1.052 |
| 2 | Pulau Panggung | 25 | 0 | 1.873 |
| 3 | Mandi Aur | 0 | 0 | 2.606 |
| 4 | Tanjung Lama | 0 | 0 | 887 |
| 5 | Muara Kelingi | 0 | 0 | 3.514 |
| 6 | Lubuk Tua | 0 | 0 | 4.978 |
| 7 | Mambang | 41 | 0 | 2.480 |
| 8 | Bingin Jungut | 0 | 0 | 1.396 |
| 9 | Marga Sakti | 28 | 0 | 1.405 |
| 10 | Tugu Sempurna | 0 | 0 | 2.023 |
| 11 | Beliti Jaya | 0 | 0 | 1.205 |
| 12 | Karya Sakti | 0 | 0 | 2.984 |
| 13 | Petrans Jaya | 0 | 0 | 1.713 |
| 14 | Karya Mukti | 0 | 0 | 1.409 |
| 15 | Karya Teladan | 0 | 0 | 1.716 |
| 16 | Temuan Sari | 0 | 0 | 1.000 |
| 17 | Temuan Jaya | 0 | 0 | 1.423 |
| 18 | Mekarsari | 0 | 0 | 552 |
| 19 | Mangan Jaya | 12 | 0 | 1.220 |
| 20 | Lubuk Muda | 0 | 0 | 1.164 |
| JUMLAH | | 106 | 0 | 36.600 |

Sumber : KUA Kecamatan Muara Kelingi

Tabel 4.3 Jumlah Kriminalitas yang terjadi dan dilaporkan ke Polsek Kecamatan Muara Kelingi Tahun 2009

| No | Desa/Kelurahan | Pencurian Berat | Pencurian Ringan | Penganiayaan Ringan | Penganiayaan Berat |
|---------------|----------------|-----------------|------------------|---------------------|--------------------|
| (1) | (2) | (3) | (4) | (5) | (6) |
| 1 | Binjai | 0 | 0 | 0 | 0 |
| 2 | Pulau Panggung | 2 | 3 | 0 | 0 |
| 3 | Mandi Aur | 0 | 1 | 0 | 0 |
| 4 | Tanjung Lama | 1 | 1 | 0 | 0 |
| 5 | Muara Kelingi | 0 | 1 | 1 | 0 |
| 6 | Lubuk Tua | 2 | 4 | 1 | 2 |
| 7 | Mambang | 2 | 2 | 0 | 0 |
| 8 | Bingin Jungut | 0 | 1 | 0 | 0 |
| 9 | Marga Sakti | 0 | 0 | 0 | 0 |
| 10 | Tugu Sempurna | 1 | 0 | 0 | 0 |
| 11 | Beliti Jaya | 0 | 1 | 0 | 0 |
| 12 | Karya Sakti | 1 | 0 | 0 | 0 |
| 13 | Petrans Jaya | 2 | 1 | 0 | 0 |
| 14 | Karya Mukti | 0 | 1 | 0 | 0 |
| 15 | Karya Teladan | 1 | 1 | 1 | 0 |
| 16 | Temuan Sari | 0 | 1 | 0 | 0 |
| 17 | Temuan Jaya | 2 | 1 | 0 | 0 |
| 18 | Mekarsari | 0 | 1 | 0 | 0 |
| 19 | Mangan Jaya | 1 | 0 | 0 | 0 |
| 20 | Lubuk Muda | 0 | 0 | 0 | 0 |
| JUMLAH | | 15 | 20 | 3 | 2 |

Sumber : Polsek Kecamatan Muara Kelingi

Tabel 4.3 Lanjutan

| No | Desa/Kelurahan | Penge royo kan | Peme rasan | Pemer kosaan/ Pen cabulan | Penjam bretan |
|---------------|----------------|----------------------|---------------|------------------------------------|------------------|
| (1) | (2) | (3) | (4) | (5) | (6) |
| 1 | Binjai | 0 | 0 | 0 | 0 |
| 2 | Pulau Panggung | 0 | 0 | 1 | 0 |
| 3 | Mandi Aur | 0 | 0 | 0 | 0 |
| 4 | Tanjung Lama | 0 | 0 | 0 | 0 |
| 5 | Muara Kelingi | 0 | 0 | 0 | 0 |
| 6 | Lubuk Tua | 0 | 0 | 0 | 0 |
| 7 | Mambang | 0 | 0 | 0 | 0 |
| 8 | Bingin Jungut | 0 | 0 | 0 | 0 |
| 9 | Marga Sakti | 0 | 0 | 0 | 0 |
| 10 | Tugu Sempurna | 0 | 0 | 0 | 0 |
| 11 | Beliti Jaya | 0 | 0 | 0 | 0 |
| 12 | Karya Sakti | 0 | 0 | 0 | 0 |
| 13 | Petrans Jaya | 0 | 0 | 0 | 0 |
| 14 | Karya Mukti | 0 | 0 | 0 | 0 |
| 15 | Karya Teladan | 0 | 0 | 0 | 0 |
| 16 | Temuan Sari | 0 | 0 | 0 | 0 |
| 17 | Temuan Jaya | 0 | 0 | 0 | 0 |
| 18 | Mekarsari | 0 | 0 | 0 | 0 |
| 19 | Mangan Jaya | 0 | 0 | 0 | 0 |
| 20 | Lubuk Muda | 0 | 0 | 0 | 0 |
| JUMLAH | | 0 | 0 | 1 | 0 |

Sumber : Polsek Kecamatan Muara Kelingi

Tabel 4.4 Jumlah Dasa Wisma Dirinci Menurut Desa/Kelurahan di Kecamatan Muara Kelingi Keadaan Tahun 2009

| No | Desa/ Kelurahan | Jumlah | Jumlah Rumah |
|---------------|------------------------|---------------|---------------------|
| (1) | (2) | (3) | (4) |
| 1 | Binjai | 3 | 240 |
| 2 | Pulau Panggung | 7 | 400 |
| 3 | Mandi Aur | 10 | 400 |
| 4 | Tanjung Lama | 5 | 250 |
| 5 | Muara Kelingi | 15 | 900 |
| 6 | Lubuk Tua | 5 | 1000 |
| 7 | Mambang | 4 | 600 |
| 8 | Bingin Jungut | 2 | 350 |
| 9 | Marga Sakti | 11 | 450 |
| 10 | Tugu Sempurna | 8 | 390 |
| 11 | Beliti Jaya | 11 | 350 |
| 12 | Karya Sakti | 9 | 600 |
| 13 | Petrans Jaya | 8 | 400 |
| 14 | Karya Mukti | 13 | 450 |
| 15 | Karya Teladan | 7 | 500 |
| 16 | Temuan Sari | 5 | 350 |
| 17 | Temuan Jaya | 6 | 350 |
| 18 | Mekarsari | 5 | 200 |
| 19 | Mangan Jaya | 5 | 240 |
| 20 | Lubuk Muda | 6 | 300 |
| JUMLAH | | 145 | 8720 |

Sumber : Kantor Camat Muara Kelingi

Tabel 4.5 Jumlah Keluarga Pra Sejahtera Dan Sejahtera Tahap I, II, III, III Plus Dirinci Menurut Desa/Kelurahan di Kecamatan Muara Kelingi Tahun 2009

| No | Desa/Kelurahan | Pra Sejahtera | Sejahtera Tahap | | | |
|---------------|----------------|---------------|-----------------|------|-----|----------|
| | | | I | II | III | III Plus |
| (1) | (2) | (3) | (4) | (5) | (6) | (7) |
| 1 | Binjai | 141 | 80 | 29 | 17 | 3 |
| 2 | Pulau Panggung | 114 | 97 | 154 | 80 | 12 |
| 3 | Mandi Aur | 117 | 105 | 147 | 128 | 28 |
| 4 | Tanjung Lama | 100 | 112 | 87 | 27 | 8 |
| 5 | Muara Kelingi | 197 | 224 | 266 | 205 | 39 |
| 6 | Lubuk Tua | 401 | 330 | 158 | 53 | 45 |
| 7 | Mambang | 180 | 192 | 217 | 22 | 10 |
| 8 | Bingin Jungut | 149 | 137 | 25 | 20 | 5 |
| 9 | Marga Sakti | 180 | 144 | 60 | 33 | 5 |
| 10 | Tugu Sempurna | 180 | 115 | 59 | 32 | 9 |
| 11 | Beliti Jaya | 140 | 185 | 134 | 25 | 4 |
| 12 | Karya Sakti | 140 | 208 | 131 | 18 | 8 |
| 13 | Petrans Jaya | 126 | 98 | 76 | 58 | 9 |
| 14 | Karya Mukti | 175 | 100 | 141 | 14 | 3 |
| 15 | Karya Teladan | 140 | 150 | 67 | 25 | 5 |
| 16 | Temuan Sari | 120 | 122 | 73 | 12 | 4 |
| 17 | Temuan Jaya | 147 | 118 | 64 | 22 | 4 |
| 18 | Mekarsari | 92 | 35 | 12 | 20 | 0 |
| 19 | Mangan Jaya | 127 | 38 | 40 | 11 | 0 |
| 20 | Lubuk Muda *) | 0 | 0 | 0 | 0 | 0 |
| JUMLAH | | 2966 | 2590 | 1940 | 822 | 201 |

Sumber : Kantor Camat Muara Kelingi

*) Data masih tergabung dengan desa pemekarannya

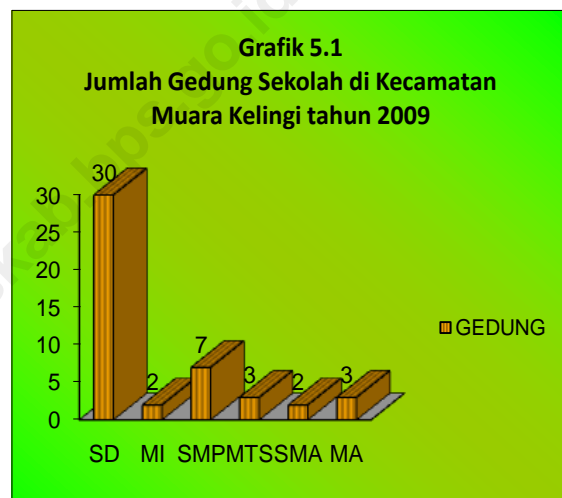
**BAB V
PENDIDIKAN**

Pendidikan merupakan kebutuhan yang paling pokok untuk kemajuan bangsa dalam men-
cerdaskan rakyatnya.

Pendidikan merupakan salah satu usaha untuk meningkatkan kesejahteraan. Oleh karena itu pembangunan tidak hanya mengandalkan sumber daya alam yang jumlahnya terbatas tetapi juga mengandalkan kualitas sumber daya manusia. Untuk itu, dioerlukan kualitas pendidikan yang memadai untuk meningkat-
kan kualitas hidup mereka.

Tingginya tingkat permintaan jasa pendidikan menuntut tersedia-nya penyelenggara pendidikan yang berkualitas dan bermutu. Secara nasional, pendidikan telah diselenggarakan dengan baik oleh pemerintah maupun pihak swasta.

Fasilitas pendidikan di Kecamatan Muara Kelingi masih belum memadai. Hal ini terlihat dari masih kurangnya bangunan gedung sekolah untuk sekolah menengah pertama dan sekolah menengah umum di beberapa desa.



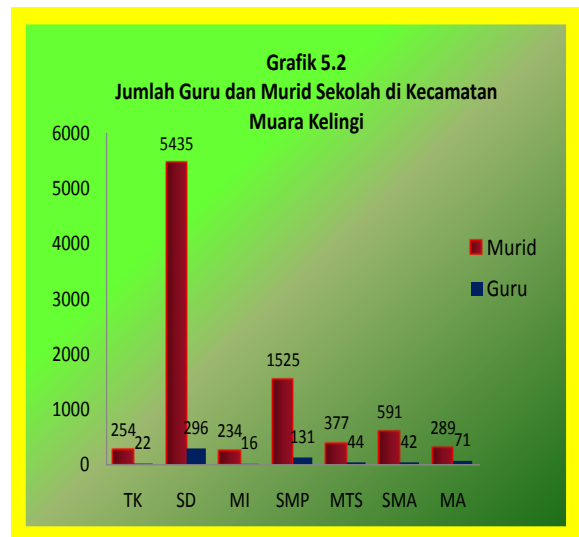
Pada jenjang sekolah dasar (SD), selama tahun 2009 di Kecamatan Muara Kelingi terdapat 30 gedung sekolah (negeri dan swasta), dengan jumlah murid sebanyak 5435 anak (51,33 persen murid laki-laki dan 48,67 persen murid perempuan), dan diasuh oleh 296 guru (53,38 persen guru tetap dan 46,62 persen guru tidak tetap).

Sedangkan untuk Sekolah Madrasah Ibtidaiyah (MI), di kecamatan ini terdapat 2 Gedung Sekolah, dimana keduanya berstatus sekolah swasta dengan jumlah murid sebanyak 234 murid (46,15 persen murid laki-laki dan 53,85 persen murid perempuan) dan diasuh oleh 16 guru (31,25 persen guru laki-laki dan guru perempuan sebanyak 68,75 persen).

Untuk jenjang pendidikan yang lebih tinggi, yaitu Sekolah Menengah Pertama (SMP) tercatat sebanyak 7 gedung Sekolah, dimana status sekolah semuanya negeri tidak ada sekolah swasta dikecamatan ini, dengan jumlah murid sebanyak 1525 anak (50,75 persen murid laki-laki dan 49,25 persen murid perempuan), dan diasuh oleh 131 guru (40,46 persen guru tetap dan 59,54 persen guru tidak tetap). Sedangkan untuk Sekolah Madrasah Tsanawiyah (MTS) berjumlah 3 gedung sekolah yang terdiri dari sekolah swasta dengan jumlah murid 377 anak (48,54 persen murid laki-laki dan 51,46 persen murid perempuan) yang diasuh oleh guru sebanyak 44 guru

(43,18 persen guru laki-laki dan 56,82 persen guru perempuan).

Untuk jenjang sekolah Menengah Atas (SMA) tercatat sebanyak 2 gedung sekolah, di kecamatan ini tidak terdapat SMA swasta, dengan jumlah murid sebanyak 591 murid dan 42 guru. Sedangkan Madrasah Aliyah (MA) berjumlah 3 gedung sekolah yang semuanya berstatus sebagai sekolah swasta, dengan jumlah murid sebanyak 289 anak dan jumlah guru sebanyak 71 guru.



Kondisi pendidikan di Kecamatan Muara Kelingi cukup memprihatinka dikarenakan rendahnya partisipasi penduduk usia sekolah untuk bersekolah khususnya

jenjang SMP ke atas. Dari jumlah sekolah yang ada, Jumlah sekolah negeri yang tersedia di Kecamatan Muara Kelingi cukup untuk memenuhi pendidikan dasar, ketimpangan terjadi ketika siswa SD/MI melanjutkan jenjang SMP/MTs dan SMA/MA, dimana gedung sekolah yang ada masih kurang untuk menampung semua anak usia sekolah agar mereka bisa melanjutkan pendidikan yang lebih tinggi lagi. Tentunya hal ini berdampak pada tingginya angka putus sekolah. Bukan hanya kurangnya fasilitas bangunan sekolah tetapi juga jarak tempuh dari sekolah ke tempat tinggal juga sangat berpengaruh bagi kelanjutan pendidikan mereka. Jarak tempuh yang jauh dapat berakibat pada motivasi dan semangat mereka untuk bisa melanjutkan pendidikan.

Oleh sebab itu, pendidikan membutuhkan perhatian yang serius bagi pemerintah, khususnya pemerintah daerah guna menciptakan tunas-tunas bangsa yang berkualitas di masa mendatang.



Tabel 5.1 Banyaknya Sekolah Negeri, Swasta, Guru dan Murid Taman Kanak-Kanak Menurut Desa/Kelurahan di Kecamatan Muara Kelingi Tahun Ajaran 2008/2009

| No | Desa/Kelurahan | Negeri | Swasta | Guru | Murid |
|---------------|----------------|--------|--------|------|-------|
| (1) | (2) | (3) | (4) | (5) | (6) |
| 1 | Binjai | 0 | 0 | 0 | 0 |
| 2 | Pulau Panggung | 0 | 0 | 0 | 0 |
| 3 | Mandi Aur | 0 | 1 | 3 | 39 |
| 4 | Tanjung Lama | 0 | 0 | 0 | 0 |
| 5 | Muara Kelingi | 0 | 1 | 4 | 48 |
| 6 | Lubuk Tua | 0 | 0 | 0 | 0 |
| 7 | Mambang | 0 | 0 | 0 | 0 |
| 8 | Bingin Jungut | 0 | 0 | 0 | 0 |
| 9 | Marga Sakti | 0 | 0 | 0 | 0 |
| 10 | Tugu Sempurna | 0 | 1 | 4 | 43 |
| 11 | Beliti Jaya | 0 | 1 | 3 | 33 |
| 12 | Karya Sakti | 0 | 1 | 2 | 23 |
| 13 | Petrans Jaya | 0 | 1 | 2 | 22 |
| 14 | Karya Mukti | 0 | 1 | 4 | 46 |
| 15 | Karya Teladan | 0 | 0 | 0 | 0 |
| 16 | Temuan Sari | 0 | 0 | 0 | 0 |
| 17 | Temuan Jaya | 0 | 0 | 0 | 0 |
| 18 | Mekarsari | 0 | 0 | 0 | 0 |
| 19 | Mangan Jaya | 0 | 0 | 0 | 0 |
| 20 | Lubuk Muda | 0 | 0 | 0 | 0 |
| JUMLAH | | 0 | 7 | 22 | 254 |

Sumber : Kantor Diknas Musi Rawas

Tabel 5.2 Banyaknya Sekolah Negeri, Swasta, Guru dan Murid Sekolah Dasar Menurut Desa/Kelurahan di Kecamatan Muara Kelingi Tahun Ajaran 2008/2009

| No | Desa/Kelurahan | Negeri | Swasta | Guru | Murid |
|---------------|----------------|--------|--------|------|-------|
| (1) | (2) | (3) | (4) | (5) | (6) |
| 1 | Binjai | 1 | 0 | 8 | 163 |
| 2 | Pulau Panggung | 2 | 0 | 12 | 280 |
| 3 | Mandi Aur | 2 | 0 | 11 | 298 |
| 4 | Tanjung Lama | 2 | 0 | 19 | 114 |
| 5 | Muara Kelingi | 4 | 0 | 35 | 557 |
| 6 | Lubuk Tua | 1 | 0 | 23 | 500 |
| 7 | Mambang | 1 | 0 | 15 | 304 |
| 8 | Bingin Jungut | 2 | 0 | 11 | 218 |
| 9 | Marga Sakti | 2 | 0 | 16 | 232 |
| 10 | Tugu Sempurna | 2 | 0 | 18 | 304 |
| 11 | Beliti Jaya | 1 | 0 | 9 | 281 |
| 12 | Karya Sakti | 4 | 0 | 37 | 523 |
| 13 | Petrans Jaya | 1 | 0 | 6 | 198 |
| 14 | Karya Mukti | 1 | 0 | 14 | 326 |
| 15 | Karya Teladan | 1 | 0 | 10 | 252 |
| 16 | Temuan Sari | 1 | 0 | 24 | 412 |
| 17 | Temuan Jaya | 1 | 0 | 10 | 231 |
| 18 | Mekarsari | 0 | 0 | 0 | 0 |
| 19 | Mangan Jaya | 0 | 0 | 0 | 0 |
| 20 | Lubuk Muda | 1 | 0 | 18 | 242 |
| JUMLAH | | 30 | 0 | 296 | 5435 |

Sumber : Kantor Diknas Musi Rawas

Tabel 5.3 Jumlah Siswa Sekolah Dasar Menurut Kelompok Umur di Kecamatan Muara Kelingi

| No | Desa/Kelurahan | Jumlah Siswa Menurut Kelompok Umur | | | |
|---------------|----------------|------------------------------------|------------|-------------|--------|
| | | <= 6 Tahun | 7-12 Tahun | >= 13 Tahun | Jumlah |
| (1) | (2) | (3) | (4) | (5) | (6) |
| 1 | Binjai | 3 | 152 | 8 | 163 |
| 2 | Pulau Panggung | 21 | 185 | 8 | 214 |
| 3 | Mandi Aur | 6 | 343 | 9 | 358 |
| 4 | Tanjung Lama | 0 | 112 | 2 | 114 |
| 5 | Muara Kelingi | 13 | 530 | 14 | 557 |
| 6 | Lubuk Tua | 72 | 386 | 42 | 500 |
| 7 | Mambang | 51 | 237 | 16 | 304 |
| 8 | Bingin Jungut | 2 | 120 | 12 | 134 |
| 9 | Marga Sakti | 6 | 222 | 4 | 232 |
| 10 | Tugu Sempurna | 8 | 291 | 5 | 304 |
| 11 | Beliti Jaya | 0 | 281 | 0 | 281 |
| 12 | Karya Sakti | 15 | 504 | 4 | 523 |
| 13 | Petrans Jaya | 3 | 180 | 15 | 198 |
| 14 | Karya Mukti | 0 | 324 | 2 | 326 |
| 15 | Karya Teladan | 2 | 234 | 16 | 252 |
| 16 | Temuan Sari | 22 | 364 | 26 | 412 |
| 17 | Temuan Jaya | 0 | 231 | 0 | 231 |
| 18 | Mekarsari | 0 | 0 | 0 | 0 |
| 19 | Mangan Jaya | 0 | 0 | 0 | 0 |
| 20 | Lubuk Muda | 9 | 224 | 9 | 242 |
| JUMLAH | | 233 | 4920 | 192 | 5345 |

Sumber : Kantor Diknas Musi Rawas

Tabel 5.4 Banyaknya Siswa Sekolah Dasar Yang Mengulang, Putus Sekolah dan Tamatan lulusan tahun lalu di Kecamatan Muara Kelingi

| No | Desa/Kelurahan | Mengulang | Putus sekolah | Tamatan lulusan tahun lalu |
|---------------|----------------|-----------|---------------|----------------------------|
| (1) | (2) | (3) | (4) | (5) |
| 1 | Binjai | 20 | 0 | 24 |
| 2 | Pulau Panggung | 24 | 0 | 28 |
| 3 | Mandi Aur | 1 | 0 | 29 |
| 4 | Tanjung Lama | 4 | 0 | 19 |
| 5 | Muara Kelingi | 17 | 1 | 92 |
| 6 | Lubuk Tua | 20 | 0 | 57 |
| 7 | Mambang | 0 | 0 | 45 |
| 8 | Bingin Jungut | 3 | 0 | 31 |
| 9 | Marga Sakti | 31 | 5 | 31 |
| 10 | Tugu Sempurna | 11 | 0 | 54 |
| 11 | Beliti Jaya | 16 | 0 | 41 |
| 12 | Karya Sakti | 22 | 2 | 75 |
| 13 | Petrans Jaya | 10 | 1 | 25 |
| 14 | Karya Mukti | 7 | 0 | 35 |
| 15 | Karya Teladan | 31 | 0 | 33 |
| 16 | Temuan Sari | 37 | 0 | 60 |
| 17 | Temuan Jaya | 14 | 1 | 33 |
| 18 | Mekarsari | 0 | 0 | 0 |
| 19 | Mangan Jaya | 0 | 0 | 0 |
| 20 | Lubuk Muda | 1 | 1 | 28 |
| JUMLAH | | 269 | 11 | 740 |

Sumber : Kantor Diknas Musi Rawas

Tabel 5.5 Banyaknya Sekolah Negeri Swasta, Guru dan Murid Madrasah Ibtidaiyah Menurut Desa/Kelurahan di Kecamatan Muara Kelingi Tahun Ajaran 2008/2009

| No | Desa/Kelurahan | Negeri | Swasta | Guru | Murid |
|---------------|----------------|--------|--------|------|-------|
| (1) | (2) | (3) | (4) | (5) | (6) |
| 1 | Binjai | 0 | 0 | 0 | 0 |
| 2 | Pulau Panggung | 0 | 1 | 5 | 66 |
| 3 | Mandi Aur | 0 | 0 | 0 | 0 |
| 4 | Tanjung Lama | 0 | 0 | 0 | 0 |
| 5 | Muara Kelingi | 0 | 1 | 11 | 168 |
| 6 | Lubuk Tua | 0 | 0 | 0 | 0 |
| 7 | Mambang | 0 | 0 | 0 | 0 |
| 8 | Bingin Jungut | 0 | 0 | 0 | 0 |
| 9 | Marga Sakti | 0 | 0 | 0 | 0 |
| 10 | Tugu Sempurna | 0 | 0 | 0 | 0 |
| 11 | Beliti Jaya | 0 | 0 | 0 | 0 |
| 12 | Karya Sakti | 0 | 0 | 0 | 0 |
| 13 | Petrans Jaya | 0 | 0 | 0 | 0 |
| 14 | Karya Mukti | 0 | 0 | 0 | 0 |
| 15 | Karya Teladan | 0 | 0 | 0 | 0 |
| 16 | Temuan Sari | 0 | 0 | 0 | 0 |
| 17 | Temuan Jaya | 0 | 0 | 0 | 0 |
| 18 | Mekarsari | 0 | 0 | 0 | 0 |
| 19 | Mangan Jaya | 0 | 0 | 0 | 0 |
| 20 | Lubuk Muda | 0 | 0 | 0 | 0 |
| JUMLAH | | 0 | 2 | 16 | 234 |

Sumber : Kantor Diknas Musi Rawas

Tabel 5.6 Banyaknya Sekolah Negeri, Swasta, Guru dan Murid Sekolah Menengah Pertama Menurut Desa/Kelurahan di Kecamatan Muara Kelingi Tahun Ajaran 2008/2009

| No | Desa/Kelurahan | Negeri | Swasta | Guru | Murid |
|---------------|----------------|--------|--------|------|-------|
| (1) | (2) | (3) | (4) | (5) | (6) |
| 1 | Binjai | 1 | 0 | 16 | 59 |
| 2 | Pulau Panggung | 1 | 0 | 7 | 94 |
| 3 | Mandi Aur | 0 | 0 | 0 | 0 |
| 4 | Tanjung Lama | 0 | 0 | 0 | 0 |
| 5 | Muara Kelingi | 2 | 0 | 54 | 718 |
| 6 | Lubuk Tua | 1 | 0 | 21 | 206 |
| 7 | Mambang | 0 | 0 | 0 | 0 |
| 8 | Bingin Jungut | 0 | 0 | 0 | 0 |
| 9 | Marga Sakti | 0 | 0 | 0 | 0 |
| 10 | Tugu Sempurna | 1 | 0 | 14 | 108 |
| 11 | Beliti Jaya | 0 | 0 | 0 | 0 |
| 12 | Karya Sakti | 1 | 0 | 19 | 340 |
| 13 | Petrans Jaya | 0 | 0 | 0 | 0 |
| 14 | Karya Mukti | 0 | 0 | 0 | 0 |
| 15 | Karya Teladan | 0 | 0 | 0 | 0 |
| 16 | Temuan Sari | 0 | 0 | 0 | 0 |
| 17 | Temuan Jaya | 0 | 0 | 0 | 0 |
| 18 | Mekarsari | 0 | 0 | 0 | 0 |
| 19 | Mangan Jaya | 0 | 0 | 0 | 0 |
| 20 | Lubuk Muda | 0 | 0 | 0 | 0 |
| JUMLAH | | 7 | 0 | 131 | 1525 |

Sumber : Kantor Diknas Musi Rawas

Tabel 5.7 Jumlah Siswa Sekolah Menengah Pertama Menurut Kelompok Umur di Kecamatan Muara Kelingi

| No | Desa/Kelurahan | Jumlah Siswa Menurut Kelompok Umur | | | |
|---------------|----------------|------------------------------------|-------------|-------------|--------|
| | | <= 12 Tahun | 13-15 Tahun | >= 16 Tahun | Jumlah |
| (1) | (2) | (3) | (4) | (5) | (6) |
| 1 | Binjai | 0 | 56 | 3 | 59 |
| 2 | Pulau Panggung | 9 | 73 | 12 | 94 |
| 3 | Mandi Aur | 0 | 0 | 0 | 0 |
| 4 | Tanjung Lama | 0 | 0 | 0 | 0 |
| 5 | Muara Kelingi | 159 | 532 | 27 | 718 |
| 6 | Lubuk Tua | 24 | 101 | 81 | 206 |
| 7 | Mambang | 0 | 0 | 0 | 0 |
| 8 | Bingin Jungut | 0 | 0 | 0 | 0 |
| 9 | Marga Sakti | 0 | 0 | 0 | 0 |
| 10 | Tugu Sempurna | 23 | 85 | 0 | 108 |
| 11 | Beliti Jaya | 0 | 0 | 0 | 0 |
| 12 | Karya Sakti | 35 | 280 | 25 | 340 |
| 13 | Petrans Jaya | 0 | 0 | 0 | 0 |
| 14 | Karya Mukti | 0 | 0 | 0 | 0 |
| 15 | Karya Teladan | 0 | 0 | 0 | 0 |
| 16 | Temuan Sari | 0 | 0 | 0 | 0 |
| 17 | Temuan Jaya | 0 | 0 | 0 | 0 |
| 18 | Mekarsari | 0 | 0 | 0 | 0 |
| 19 | Mangan Jaya | 0 | 0 | 0 | 0 |
| 20 | Lubuk Muda | 0 | 0 | 0 | 0 |
| JUMLAH | | 250 | 1127 | 148 | 1525 |

Sumber : Kantor Diknas Musi Rawas

Tabel 5.8 Banyaknya Siswa Sekolah Menengah Pertama yang Mengulang, Putus Sekolah dan Tamatan lulusan tahun lalu di Kecamatan Muara Kelingi

| No | Desa/Kelurahan | Mengulang | Putus sekolah | Tamatan lulusan tahun lalu |
|---------------|----------------|-----------|---------------|----------------------------|
| (1) | (2) | (3) | (4) | (5) |
| 1 | Binjai | 0 | 2 | 18 |
| 2 | Pulau Panggung | 21 | 1 | 20 |
| 3 | Mandi Aur | 0 | 0 | 0 |
| 4 | Tanjung Lama | 0 | 0 | 0 |
| 5 | Muara Kelingi | 6 | 0 | 204 |
| 6 | Lubuk Tua | 0 | 0 | 38 |
| 7 | Mambang | 0 | 0 | 0 |
| 8 | Bingin Jungut | 0 | 0 | 0 |
| 9 | Marga Sakti | 0 | 0 | 0 |
| 10 | Tugu Sempurna | 0 | 0 | 0 |
| 11 | Beliti Jaya | 0 | 0 | 0 |
| 12 | Karya Sakti | 0 | 19 | 132 |
| 13 | Petrans Jaya | 0 | 0 | 0 |
| 14 | Karya Mukti | 0 | 0 | 0 |
| 15 | Karya Teladan | 0 | 0 | 0 |
| 16 | Temuan Sari | 0 | 0 | 0 |
| 17 | Temuan Jaya | 0 | 0 | 0 |
| 18 | Mekarsari | 0 | 0 | 0 |
| 19 | Mangan Jaya | 0 | 0 | 0 |
| 20 | Lubuk Muda | 0 | 0 | 0 |
| JUMLAH | | 21 | 22 | 412 |

Sumber : Kantor Diknas Musi Rawas

Tabel 5.9 Banyaknya Sekolah Negeri, Swasta, Guru dan Murid Madrasah Tsanawiyah Menurut Desa/Kelurahan di Kecamatan Muara Kelingi Tahun Ajaran 2008/2009

| No | Desa/Kelurahan | Negeri | Swasta | Guru | Murid |
|---------------|----------------|--------|--------|------|-------|
| (1) | (2) | (3) | (4) | (5) | (6) |
| 1 | Binjai | 0 | 0 | 0 | 0 |
| 2 | Pulau Panggung | 0 | 0 | 0 | 0 |
| 3 | Mandi Aur | 0 | 0 | 0 | 0 |
| 4 | Tanjung Lama | 0 | 0 | 0 | 0 |
| 5 | Muara Kelingi | 1 | 0 | 17 | 235 |
| 6 | Lubuk Tua | 0 | 1 | 19 | 106 |
| 7 | Mambang | 0 | 0 | 0 | 0 |
| 8 | Bingin Jungut | 0 | 0 | 0 | 0 |
| 9 | Marga Sakti | 0 | 0 | 0 | 0 |
| 10 | Tugu Sempurna | 0 | 0 | 0 | 0 |
| 11 | Beliti Jaya | 0 | 0 | 0 | 0 |
| 12 | Karya Sakti | 0 | 0 | 0 | 0 |
| 13 | Petrans Jaya | 0 | 1 | 8 | 36 |
| 14 | Karya Mukti | 0 | 0 | 0 | 0 |
| 15 | Karya Teladan | 0 | 0 | 0 | 0 |
| 16 | Temuan Sari | 0 | 0 | 0 | 0 |
| 17 | Temuan Jaya | 0 | 0 | 0 | 0 |
| 18 | Mekarsari | 0 | 0 | 0 | 0 |
| 19 | Mangan Jaya | 0 | 0 | 0 | 0 |
| 20 | Lubuk Muda | 0 | 0 | 0 | 0 |
| JUMLAH | | 1 | 2 | 44 | 377 |

Sumber : Kantor Diknas Musi Rawas

Tabel 5.10 Banyaknya Sekolah Negeri, Swasta, Guru dan Murid Sekolah Menengah Atas Menurut Desa/Kelurahan di Kecamatan Muara Kelingi Tahun Ajaran 2008/2009

| No | Desa/Kelurahan | Negeri | Swasta | Guru | Murid |
|---------------|----------------|--------|--------|------|-------|
| (1) | (2) | (3) | (4) | (5) | (6) |
| 1 | Binjai | 0 | 0 | 0 | 0 |
| 2 | Pulau Panggung | 0 | 0 | 0 | 0 |
| 3 | Mandi Aur | 0 | 0 | 0 | 0 |
| 4 | Tanjung Lama | 0 | 0 | 0 | 0 |
| 5 | Muara Kelingi | 1 | 0 | 33 | 535 |
| 6 | Lubuk Tua | 0 | 0 | 0 | 0 |
| 7 | Mambang | 0 | 0 | 0 | 0 |
| 8 | Bingin Jungut | 0 | 0 | 0 | 0 |
| 9 | Marga Sakti | 0 | 0 | 0 | 0 |
| 10 | Tugu Sempurna | 0 | 0 | 0 | 0 |
| 11 | Beliti Jaya | 0 | 0 | 0 | 0 |
| 12 | Karya Sakti | 0 | 0 | 0 | 0 |
| 13 | Petrans Jaya | 0 | 0 | 0 | 0 |
| 14 | Karya Mukti | 0 | 0 | 0 | 0 |
| 15 | Karya Teladan | 1 | 0 | 9 | 56 |
| 16 | Temuan Sari | 0 | 0 | 0 | 0 |
| 17 | Temuan Jaya | 0 | 0 | 0 | 0 |
| 18 | Mekarsari | 0 | 0 | 0 | 0 |
| 19 | Mangan Jaya | 0 | 0 | 0 | 0 |
| 20 | Lubuk Muda | 0 | 0 | 0 | 0 |
| JUMLAH | | 2 | 0 | 42 | 591 |

Sumber : Kantor Diknas Musi Rawas

Tabel 5.11 Banyaknya Sekolah Negeri, Swasta, Guru dan Murid Madrasah Aliyah Negeri Menurut Desa/Kelurahan di Kecamatan Muara Kelingi Tahun Ajaran 2008/2009

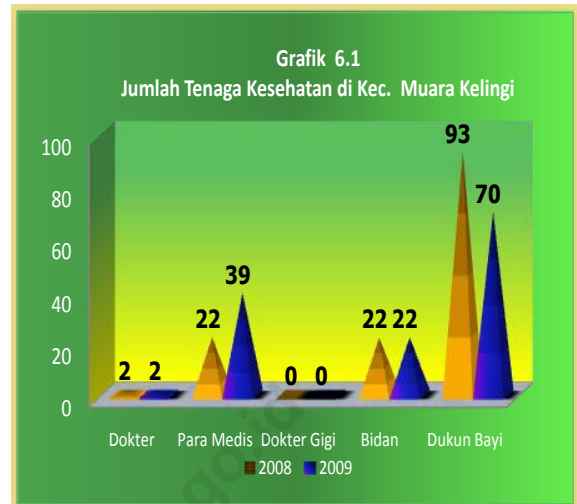
| No | Desa/Kelurahan | Negeri | Swasta | Guru | Murid |
|---------------|----------------|--------|--------|------|-------|
| (1) | (2) | (3) | (4) | (5) | (6) |
| 1 | Binjai | 0 | 0 | 0 | 0 |
| 2 | Pulau Panggung | 0 | 0 | 0 | 0 |
| 3 | Mandi Aur | 0 | 0 | 0 | 0 |
| 4 | Tanjung Lama | 0 | 0 | 0 | 0 |
| 5 | Muara Kelingi | 1 | 0 | 28 | 167 |
| 6 | Lubuk Tua | 0 | 1 | 20 | 60 |
| 7 | Mambang | 0 | 0 | 0 | 0 |
| 8 | Bingin Jungut | 0 | 0 | 0 | 0 |
| 9 | Marga Sakti | 0 | 0 | 0 | 0 |
| 10 | Tugu Sempurna | 0 | 0 | 0 | 0 |
| 11 | Beliti Jaya | 0 | 0 | 0 | 0 |
| 12 | Karya Sakti | 0 | 0 | 0 | 0 |
| 13 | Petrans Jaya | 0 | 1 | 23 | 62 |
| 14 | Karya Mukti | 0 | 0 | 0 | 0 |
| 15 | Karya Teladan | 0 | 0 | 0 | 0 |
| 16 | Temuan Sari | 0 | 0 | 0 | 0 |
| 17 | Temuan Jaya | 0 | 0 | 0 | 0 |
| 18 | Mekarsari | 0 | 0 | 0 | 0 |
| 19 | Mangan Jaya | 0 | 0 | 0 | 0 |
| 20 | Lubuk Muda | 0 | 0 | 0 | 0 |
| JUMLAH | | 1 | 2 | 71 | 289 |

Sumber : Kantor Diknas Musi Rawas

BAB VI KESEHATAN

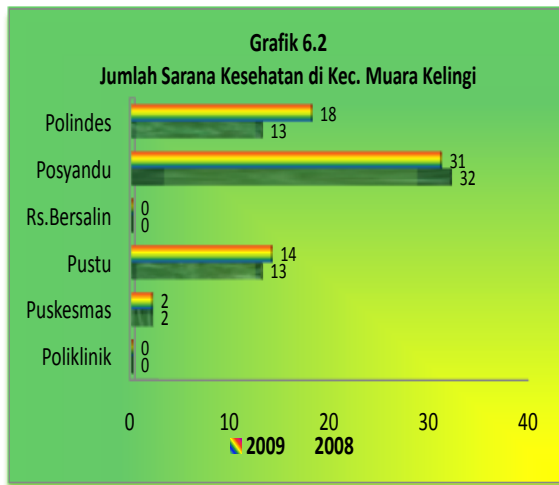
Pembangunan di bidang kesehatan bertujuan agar semua lapisan masyarakat dapat memperoleh pelayanan kesehatan secara mudah, merata dan murah. Dengan tujuan tersebut diharapkan dapat tercapai derajat kesehatan masyarakat yang baik, dan nantinya memperoleh kehidupan yang sehat dan produktif.

Kurangnya ketersediaan tenaga kesehatan maupun sarana kesehatan akan sangat berpengaruh terhadap kualitas kesehatan di suatu daerah. Pada tahun 2008, jumlah tenaga kesehatan sebanyak 133 orang yang meliputi dokter umum berjumlah 2 orang yang berada di kelurahan muara kelingi dan di karya sakti, paramedis/perawat sebanyak 39 orang bidan dan dukun bayi sebanyak 70 orang.



Ketersediaan sarana kesehatan di kecamatan meliputi jumlah puskesmas yang hanya 2 unit dari 20 desa yaitu di Kelurahan Muara Kelingi dan Desa Karya Sakti, pustu berjumlah 14 unit, posyandu sebanyak 31 unit, jumlah polindes sebanyak 18 unit, jumlah praktek bidan sebanyak 19 unit dan praktek dokter berjumlah hanya 2 unit. Walaupun rumah sakit sebagai sarana kesehatan yang utama bagi masyarakat belum tersedia,

Namun demikian, pemerintah daerah telah berupaya untuk meningkatkan pelayanan kesehatan dengan cara meningkatkan status puskesmas dari puskesmas rawat jalan menjadi puskesmas rawat inap.



berjumlah 44,40 persen dan jumlah peserta KB swasta berjumlah 55,60 persen) dari jumlah pasangan usia subur sebanyak 7548 orang.

Selama tahun 2009, dapat dilihat jumlah kunjungan pasien yang mencapai 10.824 pasien yang terdiri dari 25,02 persen pasien puskesmas, 33,41 persen pasien pustu dan 41,57 puskesmas bides. Pasien yang berobat meningkat dari tahun sebelumnya, hal ini disebabkan karena di tahun 2009, kecamatan mengalami bencana banjir yang mengakibatkan banyak penduduk terserang penyakit seperti diare, gatal-gatal, alergi, demam, batuk dan rematik.

Program Keluarga Berencana merupakan salah satu cara untuk menekan laju pertumbuhan penduduk. Di Kecamatan Muara Kelingi jumlah Peserta KB sebanyak 4917 (Peserta KB pemerintah

Tabel 6.1 Jumlah Tenaga Kesehatan di Kecamatan Muara Kelingi Tahun 2009

| No | Desa / Kelurahan | Tenaga Kesehatan | | | | |
|---------------|------------------|------------------|------------|-------------|-------|------------|
| | | Dokter | Para Medis | Dokter Gigi | Bidan | Dukun Bayi |
| (1) | (2) | (3) | (4) | (5) | (6) | (7) |
| 1 | Binjai | 0 | 0 | 0 | 1 | 2 |
| 2 | Pulau Panggung | 0 | 0 | 0 | 1 | 7 |
| 3 | Mandi Aur | 0 | 0 | 0 | 1 | 6 |
| 4 | Tanjung Lama | 0 | 0 | 0 | 1 | 4 |
| 5 | Muara Kelingi | 1 | 19 | 0 | 5 | 2 |
| 6 | Lubuk Tua | 0 | 0 | 0 | 1 | 5 |
| 7 | Mambang | 0 | 0 | 0 | 1 | 2 |
| 8 | Bingin Jungut | 0 | 1 | 0 | 1 | 4 |
| 9 | Marga Sakti | 0 | 1 | 0 | 1 | 2 |
| 10 | Tugu Sempurna | 0 | 2 | 0 | 1 | 2 |
| 11 | Beliti Jaya | 0 | 2 | 0 | 1 | 8 |
| 12 | Karya Sakti | 1 | 6 | 0 | 1 | 2 |
| 13 | Petrans Jaya | 0 | 1 | 0 | 0 | 2 |
| 14 | Karya Mukti | 0 | 1 | 0 | 1 | 2 |
| 15 | Karya Teladan | 0 | 1 | 0 | 1 | 4 |
| 16 | Temuan Sari | 0 | 1 | 0 | 1 | 7 |
| 17 | Temuan Jaya | 0 | 1 | 0 | 1 | 3 |
| 18 | Mekarsari | 0 | 1 | 0 | 0 | 2 |
| 19 | Mangan Jaya | 0 | 1 | 0 | 1 | 3 |
| 20 | Lubuk Muda | 0 | 1 | 0 | 1 | 1 |
| JUMLAH | | 2 | 39 | 0 | 22 | 70 |
| 2008 | | 2 | 22 | 0 | 22 | 93 |

Sumber : Puskesmas Kecamatan Muara Kelingi

Tabel 6.2 Jumlah Sarana Kesehatan Di Kecamatan Muara Kelingi Tahun 2009

| No | Desa / Kelurahan | Sarana Kesehatan (dalam unit) | | | | | |
|---------------|------------------|-------------------------------|-------------|--------|-------------|------------|-----------|
| | | Poli klinik | Pus kes mas | Pus tu | RS Bersalin | Pos yan du | Polin des |
| (1) | (2) | (3) | (4) | (5) | (6) | (7) | (8) |
| 1 | Binjai | 0 | 0 | 1 | 0 | 1 | 1 |
| 2 | Pulau Panggung | 0 | 0 | 1 | 0 | 2 | 1 |
| 3 | Mandi Aur | 0 | 0 | 0 | 0 | 2 | 1 |
| 4 | Tanjung Lama | 0 | 0 | 0 | 0 | 2 | 1 |
| 5 | Muara Kelingi | 0 | 1 | 0 | 0 | 4 | 1 |
| 6 | Lubuk Tua | 0 | 0 | 1 | 0 | 3 | 1 |
| 7 | Mambang | 0 | 0 | 1 | 0 | 2 | 1 |
| 8 | Bingin Jungut | 0 | 0 | 1 | 0 | 2 | 1 |
| 9 | Marga Sakti | 0 | 0 | 1 | 0 | 1 | 1 |
| 10 | Tugu Sempurna | 0 | 0 | 1 | 0 | 2 | 1 |
| 11 | Beliti Jaya | 0 | 0 | 1 | 0 | 1 | 1 |
| 12 | Karya Sakti | 0 | 1 | 0 | 0 | 1 | 1 |
| 13 | Petrans Jaya | 0 | 0 | 1 | 0 | 1 | 0 |
| 14 | Karya Mukti | 0 | 0 | 1 | 0 | 1 | 0 |
| 15 | Karya Teladan | 0 | 0 | 0 | 0 | 1 | 1 |
| 16 | Temuan Sari | 0 | 0 | 1 | 0 | 1 | 1 |
| 17 | Temuan Jaya | 0 | 0 | 1 | 0 | 1 | 1 |
| 18 | Mekarsari | 0 | 0 | 1 | 0 | 1 | 1 |
| 19 | Mangan Jaya | 0 | 0 | 1 | 0 | 1 | 1 |
| 20 | Lubuk Muda | 0 | 0 | 0 | 0 | 1 | 1 |
| JUMLAH | | 0 | 2 | 14 | 0 | 31 | 18 |
| 2008 | | 0 | 2 | 13 | 0 | 32 | 13 |

Sumber : Puskesmas Kecamatan Muara Kelingi

Tabel 6.3 Jumlah Praktek Bidan di Kecamatan Muara Kelingi Tahun 2009

| DESA/KELURAHAN | JUMLAH |
|-----------------------|---------------|
| (1) | (2) |
| Binjai | 1 |
| Pulau Panggung | 1 |
| Mandi Aur | 1 |
| Tanjung Lama | 1 |
| Muara Kelingi | 3 |
| Lubuk Tua | 2 |
| Mambang | 0 |
| Bingin Jungut | 1 |
| Marga Sakti | 1 |
| Tugu Sempurna | 1 |
| Beliti Jaya | 1 |
| Karya Sakti | 1 |
| Petrans Jaya | 0 |
| Karya Mukti | 1 |
| Karya Teladan | 1 |
| Temuan Sari | 1 |
| Temuan Jaya | 0 |
| Mekarsari | 0 |
| Mangan Jaya | 1 |
| Lubuk Muda | 1 |

Sumber : Puskesmas Kecamatan Muara Kelingi

Tabel 6.4 Jumlah Praktek Dokter di Kecamatan Muara Kelingi Tahun 2009

| DESA/KELURAHAN | JUMLAH |
|-----------------------|---------------|
| (1) | (2) |
| Binjai | 0 |
| Pulau Panggung | 0 |
| Mandi Aur | 0 |
| Tanjung Lama | 0 |
| Muara Kelingi | 1 |
| Lubuk Tua | 0 |
| Mambang | 0 |
| Bingin Jungut | 0 |
| Marga Sakti | 0 |
| Tugu Sempurna | 0 |
| Beliti Jaya | 0 |
| Karya Sakti | 1 |
| Petrans Jaya | 0 |
| Karya Mukti | 0 |
| Karya Teladan | 0 |
| Temuan Sari | 0 |
| Temuan Jaya | 0 |
| Mekarsari | 0 |
| Mangan Jaya | 0 |
| Lubuk Muda | 0 |

Sumber : Puskesmas Kecamatan Muara Kelingi

Tabel 6.5 Jumlah Kunjungan Pasien Puskesmas dan Puskesmas Pembantu di Kecamatan Muara Kelingi Tahun 2009

| No | Desa / Kelurahan | Puskesmas | Puskesmas Pembantu | Puskesmas BIDES |
|---------------|------------------|-----------|--------------------|-----------------|
| (1) | (2) | (3) | (4) | (5) |
| 1 | Binjai | 0 | 0 | 144 |
| 2 | Pulau Panggung | 0 | 0 | 401 |
| 3 | Mandi Aur | 0 | 0 | 230 |
| 4 | Tanjung Lama | 0 | 0 | 286 |
| 5 | Muara Kelingi | 2364 | 0 | 205 |
| 6 | Lubuk Tua | 0 | 0 | 424 |
| 7 | Mambang | 0 | 0 | 210 |
| 8 | Bingin Jungut | 0 | 405 | 0 |
| 9 | Marga Sakti | 0 | 234 | 286 |
| 10 | Tugu Sempurna | 0 | 268 | 320 |
| 11 | Beliti Jaya | 0 | 348 | 537 |
| 12 | Karya Sakti | 344 | 0 | 420 |
| 13 | Petrans Jaya | 0 | 542 | 0 |
| 14 | Karya Mukti | 0 | 274 | 310 |
| 15 | Karya Teladan | 0 | 277 | 260 |
| 16 | Temuan Sari | 0 | 402 | 141 |
| 17 | Temuan Jaya | 0 | 174 | 200 |
| 18 | Mekarsari | 0 | 150 | 0 |
| 19 | Mangan Jaya | 0 | 308 | 0 |
| 20 | Lubuk Muda | 0 | 234 | 126 |
| JUMLAH | | 2708 | 3616 | 4500 |

Sumber : Puskesmas Kecamatan Muara Kelingi

Tabel 6.6 Jumlah Pasangan Usia Subur Menurut Kelompok Umur dirinci per desa/kelurahan Kecamatan Muara Kelingi selama tahun 2009

| No. | Desa/kelurahan | Jumlah PUS Menurut Kelompok Umur | | | Jumlah Pasangan Usia Subur |
|---------------|----------------|----------------------------------|-------------|-------------|----------------------------|
| | | <20 Tahun | 20-29 Tahun | 30-49 Tahun | |
| (1) | (2) | (3) | (4) | (5) | (6) |
| 1 | Binjai | 47 | 105 | 178 | 330 |
| 2 | Pulau Panggung | 33 | 170 | 172 | 375 |
| 3 | Mandi Aur | 110 | 163 | 185 | 458 |
| 4 | Tanjung Lama | 45 | 78 | 202 | 325 |
| 5 | Muara Kelingi | 160 | 413 | 255 | 828 |
| 6 | Lubuk Tua | 195 | 334 | 341 | 870 |
| 7 | Mambang | 56 | 236 | 217 | 509 |
| 8 | Bingin Jungut | 23 | 142 | 135 | 300 |
| 9 | Marga Sakti | 18 | 164 | 193 | 375 |
| 10 | Tugu Sempurna | 28 | 107 | 170 | 305 |
| 11 | Beliti Jaya | 25 | 175 | 187 | 387 |
| 12 | Karya Sakti | 27 | 158 | 291 | 476 |
| 13 | Petrans Jaya | 26 | 137 | 172 | 335 |
| 14 | Karya Mukti | 18 | 165 | 225 | 408 |
| 15 | Karya Teladan | 35 | 131 | 169 | 335 |
| 16 | Temuan Sari | 18 | 145 | 142 | 305 |
| 17 | Temuan Jaya | 30 | 110 | 197 | 337 |
| 18 | Mekarsari | 12 | 47 | 61 | 120 |
| 19 | Mangan Jaya | 19 | 80 | 71 | 170 |
| 20 | Lubuk Muda*) | 0 | 0 | 0 | 0 |
| Jumlah | | 925 | 3060 | 3563 | 7548 |

Keterangan: data masih tergabung dengan desa pemekarannya.

Sumber : UPTD KB Kecamatan Muara Kelingi

Tabel 6.7 Banyaknya Peserta KB Pemerintah, Swasta dan Peserta KB yang dicabut implantnya tahun depan dirinci Per Desa/Kelurahan di Kecamatan Muara Kelingi

| No. | Desa/Kelurahan | Jumlah Peserta KB | | |
|--------|----------------|-------------------|--------|---|
| | | Pemerintah | Swasta | Peserta KB yang implantnya perlu di cabut tahun depan |
| (1) | (2) | (3) | (4) | (5) |
| 1 | Binjai | 167 | 112 | 8 |
| 2 | Pulau Panggung | 140 | 85 | 15 |
| 3 | Mandi Aur | 195 | 163 | 10 |
| 4 | Tanjung Lama | 92 | 86 | 12 |
| 5 | Muara Kelingi | 248 | 325 | 37 |
| 6 | Lubuk Tua | 256 | 275 | 26 |
| 7 | Mambang | 160 | 117 | 12 |
| 8 | Bingin Jungut | 107 | 85 | 9 |
| 9 | Marga Sakti | 131 | 96 | 14 |
| 10 | Tugu Sempurna | 132 | 105 | 9 |
| 11 | Beliti Jaya | 137 | 102 | 7 |
| 12 | Karya Sakti | 158 | 112 | 16 |
| 13 | Petrans Jaya | 153 | 83 | 5 |
| 14 | Karya Mukti | 183 | 107 | 10 |
| 15 | Karya Teladan | 112 | 89 | 8 |
| 16 | Temuan Sari | 110 | 75 | 14 |
| 17 | Temuan Jaya | 115 | 92 | 10 |
| 18 | Mekarsari | 55 | 42 | 7 |
| 19 | Mangan Jaya | 83 | 32 | 5 |
| 20 | Lubuk Muda*) | 0 | 0 | 0 |
| Jumlah | | 2734 | 2183 | 234 |

Keterangan: data masih tergabung dengan desa pemekarannya.

Sumber : UPTD KB Kecamatan Muara Kelingi

**BAB VII
PERTANIAN**

7.1 Penggunaan Lahan

Kecamatan Muara Kelingi merupakan daerah agraris, hal ini dilihat dari luas lahan yang digunakan untuk pertanian. Di wilayah ini mempunyai lahan kering sebesar 4.272,93 Ha, terdiri dari luas lahan non pertanian pekarangan sebesar 4.191,68 Ha dan luas kuburan sebesar 46,5 Ha, serta luas lahan lapangan terbuka sebesar 34,75 Ha.

Untuk lahan perairan, saat ini Kecamatan Muara Kelingi tidak mempunyai sawah irigasi tetapi mempunyai sawah non irigasi atau sawah tadah hujan dengan luas sebesar 689,75 Ha.

7.2 Tanaman Pangan dan Holtikultura



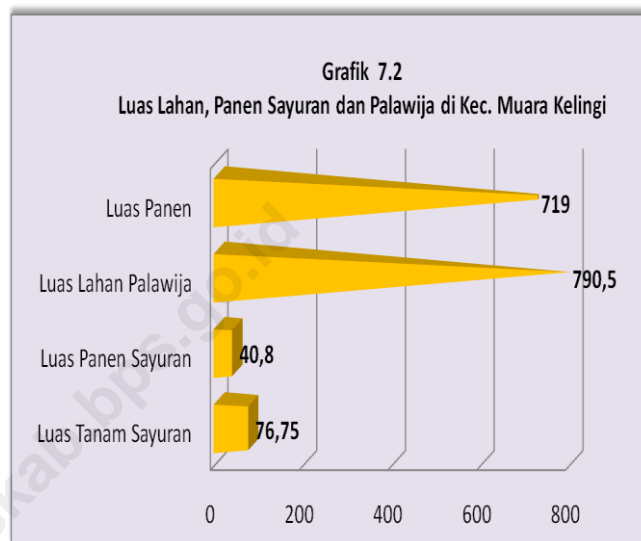
Mayoritas sumber penghasilan utama penduduk Kecamatan Muara Kelingi bertumpu pada sekto pertanian. Sehingga mayoritas pekerjaan yang ada di kecamatan ini adalah sebagai petani. Upaya Peningkatan pendapatan petani merupakan salah satu tujuan pembangunan pertanian. Subsektor tanaman bahan makanan meliputi komoditas padi, palawija, serta hortikultura.

Komoditas palawija meliputi jagung, kedelai, ubi kayu, ubi jalar dan kacang tanah.

Pada kecamatan muara kelingi, ada beberapa desa yang tidak menanam jagung yaitu Desa Marga Sakti, Tugu Sempurna, Beliti Jaya, Karya Sakti dan Karya Mukti. Untuk Luas lahan tanaman jagung sebesar 35 Ha, dengan luas panen sebesar 42 Ha. Tanaman kedelai dengan luas lahan sebesar 732 Ha, dan luas panen 655. Tanaman ubi kayu mempunyai luas lahan sebesar 12,5 Ha dengan luas panen sebesar 11 Ha. Tanaman kacang tanah dengan luas lahan sebesar 9 Ha dan luas panen sebesar 9 Ha. Luas lahan terkecil adalah tanaman ubi jalar dengan luas lahan dan luas panennya sama yaitu sebesar 2 Ha.

Komoditas hortikultura terdiri dari sayur-sayuran, buah-buahan serta tanaman lainnya. Beberapa desa di Kecamatan Muara Kelingi telah membudidayakan tanaman sayuran yang meliputi tomat, cabe, kacang panjang, terung, ketimun, buncis, kangkung, dan bayam. Adapun desa yang tidak membudidayakannya tanaman sayuran antara lain Desa Marga

Sakti, Tugu Sempurna, Beliti Jaya, Karya Sakti, Pentrans Jaya, Karya Mukti, Karya Teladan.



7.3 Perkebunan

Sebagian besar wilayah Kecamatan Muara Kelingi mempunyai komoditi unggulan sektor perkebunan yaitu berupa tanaman kelapa sawit, karet, kelapa, kopi. Dimana luas area perkebunan karet seluas 14.886 Ha dan Luas area perkebunan kelapa sawit seluas 949,5 Ha, kelapa seluas 88,50 Ha dan kop seluas 9 Ha. Dengan produksi tanaman sawit sebesar 5.448 ton, karet sebesar 7.945,54 ton, kelapa sebesar 85,40 ton dan kopi sebesar 5,20 ton.

7.4 Peternakan

Pemerintah berupaya untuk mencukupi gizi masyarakat, adapun hal yang dilakukan salah satunya berusaha meningkatkan pangan hewani.

Selama tahun 2009, Kecamatan Muara Kelingi mempunyai populasi ternak besar yang dibudidayakan berupa sapi dan kerbau. Populasi ternak besar berjumlah 1273, terdiri dari sapi 1.173 ekor dan 100 ekor ternak kerbau, saat ini di kecamatan ini tidak ada yang mempunyai ternak kuda. Untuk Populasi ternak kecil seperti kambing dan domba berjumlah 2.136 ekor, dimana jumlah ternak kambing lebih besar daripada jumlah domba. Populasi jumlah ternak kambing terbesar berada di wilayah Desa Temuan Saridan populasi jumlah ternak domba hanya ada di Desa Kelurahan Muara Kelingi.

<http://www.musirawaskab.bps.go.id>

Tabel 7.1 Jumlah Luas Lahan Kering Menurut Kegunaan pada setiap Desa/Kelurahan di Kecamatan Muara Kelingi Tahun 2009

| No. | Desa/Kelurahan | Luas Lahan Kering(Ha) | | | Jumlah (Ha) |
|---------------|----------------|--------------------------|---------|------------------|-------------|
| | | Non Pertanian Pekarangan | Kuburan | Lapangan Terbuka | |
| (1) | (2) | (3) | (4) | (5) | (6) |
| 1 | Binjai | 2 | 2 | 1,5 | 5,5 |
| 2 | Pulau Panggung | 514,18 | 1 | 2 | 517,18 |
| 3 | Mandi Aur | 35 | 6,5 | 10 | 51,5 |
| 4 | Tanjung Lama | 0 | 2 | 1 | 3 |
| 5 | Muara Kelingi | 0 | 4 | 2 | 6 |
| 6 | Lubuk Tua | 70 | 4 | 3 | 77 |
| 7 | Mambang | 4 | 1 | 1 | 6 |
| 8 | Bingin Jungut | 400 | 2 | 1 | 403 |
| 9 | Marga Sakti | 2100 | 2 | 1,5 | 2103,5 |
| 10 | Tugu Sempurna | 106 | 2 | 1 | 109 |
| 11 | Beliti Jaya | 225 | 1,5 | 1 | 227,5 |
| 12 | Karya Sakti | 125 | 2 | 2 | 129 |
| 13 | Petrans Jaya | 73,5 | 2 | 1 | 76,5 |
| 14 | Karya Mukti | 117 | 1,5 | 2,25 | 120,75 |
| 15 | Karya Teladan | 100 | 2 | 1,5 | 103,5 |
| 16 | Temuan Sari | 20 | 3 | 1 | 24 |
| 17 | Temuan Jaya | 200 | 2 | 1 | 203 |
| 18 | Mekarsari | 100 | 1 | 0 | 101 |
| 19 | Mangan Jaya | 0 | 2 | 0 | 2 |
| 20 | Lubuk Muda | 0 | 3 | 1 | 4 |
| Jumlah | | 4.191,68 | 46,5 | 34,75 | 4.272,93 |

Sumber: Kepala Desa

Tabel 7.2 Jumlah Luas Lahan Kering Yang Diusahakan Menurut Kegunaan pada setiap Desa/Kelurahan di Kecamatan Muara Kelingi Tahun 2009

| No. | Desa/Kelurahan | Luas Lahan Kering Yang Diusahakan(Ha) | | | | Jumlah (Ha) |
|---------------|----------------|---------------------------------------|------------|-------|---------|-------------|
| | | Peternakan | Perkebunan | | Ladang | |
| | | Kandang Ternak | Karet | Sawit | | |
| (1) | (2) | (3) | (4) | (5) | (6) | (7) |
| 1 | Binjai | 5 | 900 | 350 | 90 | 1345 |
| 2 | Pulau Panggung | 0 | 4.200 | 1.615 | 435 | 6250 |
| 3 | Mandi Aur | 10 | 1.000 | 7 | 150 | 1167 |
| 4 | Tanjung Lama | 14 | 700 | 100 | 50 | 864 |
| 5 | Muara Kelingi | 0 | 600 | 37 | 0 | 637 |
| 6 | Lubuk Tua | 0 | 1.131 | 417 | 42 | 1590 |
| 7 | Mambang | 6 | 150 | 30 | 100 | 286 |
| 8 | Bingin Jungut | 2 | 400 | 600 | 4.000 | 5002 |
| 9 | Marga Sakti | 3 | 810 | 821 | 20 | 1654 |
| 10 | Tugu Sempurna | 0 | 1.325 | 370 | 93 | 1788 |
| 11 | Beliti Jaya | 0 | 60 | 447 | 0 | 507 |
| 12 | Karya Sakti | 2 | 210 | 920 | 30 | 1162 |
| 13 | Petrans Jaya | 1,75 | 100 | 600 | 0,75 | 702,5 |
| 14 | Karya Mukti | 0 | 208 | 909 | 0 | 1117 |
| 15 | Karya Teladan | 0 | 700 | 316 | 123 | 1139 |
| 16 | Temuan Sari | 480 | 290 | 295 | 40 | 1105 |
| 17 | Temuan Jaya | 10 | 600 | 8 | 12 | 630 |
| 18 | Mekarsari | 0 | 10 | 20 | 50 | 80 |
| 19 | Mangan Jaya | 0 | 240 | 20 | 0 | 260 |
| 20 | Lubuk Muda | 0 | 155 | 2 | 5 | 162 |
| Jumlah | | 533,75 | 13.789 | 7.884 | 5240,75 | 27.447,5 |

Sumber: Kepala Desa

Tabel 7.3 Jumlah Luas Lahan Perairan Menurut Kegunaan pada setiap Desa/Kelurahan di Kecamatan Muara Kelingi Tahun 2009

| No. | Desa/Kelurahan | Luas Lahan Perairan (Ha) | | | Jumlah (Ha) |
|---------------|----------------|--------------------------|-------------------|---------|-------------|
| | | Sawah Irigasi | Sawah Non Irigasi | Lainnya | |
| (1) | (2) | (3) | (4) | (5) | (6) |
| 1 | Binjai | 0 | 3 | 0 | 3 |
| 2 | Pulau Panggung | 0 | 0 | 0 | 0 |
| 3 | Mandi Aur | 0 | 30 | 15 | 45 |
| 4 | Tanjung Lama | 0 | 0 | 0 | 0 |
| 5 | Muara Kelingi | 0 | 50 | 20 | 70 |
| 6 | Lubuk Tua | 0 | 80 | 0 | 80 |
| 7 | Mambang | 0 | 25 | 0 | 25 |
| 8 | Bingin Jungut | 0 | 8 | 0 | 8 |
| 9 | Marga Sakti | 0 | 88 | 0 | 88 |
| 10 | Tugu Sempurna | 0 | 75 | 0 | 75 |
| 11 | Beliti Jaya | 0 | 20 | 0 | 20 |
| 12 | Karya Sakti | 0 | 50 | 0 | 50 |
| 13 | Petrans Jaya | 0 | 23,75 | 0 | 23,75 |
| 14 | Karya Mukti | 0 | 80 | 0 | 80 |
| 15 | Karya Teladan | 0 | 32 | 0 | 32 |
| 16 | Temuan Sari | 0 | 20 | 0 | 20 |
| 17 | Temuan Jaya | 0 | 0 | 7 | 7 |
| 18 | Mekarsari | 0 | 5 | 0 | 5 |
| 19 | Mangan Jaya | 0 | 60 | 0 | 60 |
| 20 | Lubuk Muda | 0 | 40 | 101 | 141 |
| Jumlah | | 0 | 689,75 | 143 | 832,75 |

Sumber: Kepala Desa

Tabel 7.4 Banyaknya Mesin Pertanian Menurut Jenisnya Dirinci Per Desa/Kelurahan di Kecamatan Muara Kelingi Tahun 2009

| No. | Desa/Kelurahan | Mesin Pertanian | | | |
|---------------|----------------|-----------------|---------------|---------------|----------------|
| | | Traktor Roda II | Hand Suprayer | Sabit Bergigi | Mesin Perontok |
| (1) | (2) | (3) | (4) | (5) | (6) |
| 1 | Binjai | 0 | 70 | 0 | 0 |
| 2 | Pulau Panggung | 0 | 206 | 10 | 0 |
| 3 | Mandi Aur | 0 | 57 | 0 | 2 |
| 4 | Tanjung Lama | 0 | 100 | 0 | 0 |
| 5 | Muara Kelingi | 0 | 30 | 0 | 0 |
| 6 | Lubuk Tua | 2 | 138 | 160 | 0 |
| 7 | Mambang | 0 | 100 | 0 | 1 |
| 8 | Bingin Jungut | 0 | 45 | 0 | 0 |
| 9 | Marga Sakti | 3 | 100 | 0 | 0 |
| 10 | Tugu Sempurna | 8 | 345 | 125 | 1 |
| 11 | Beliti Jaya | 7 | 137 | 50 | 6 |
| 12 | Karya Sakti | 3 | 0 | 40 | 0 |
| 13 | Petrans Jaya | 6 | 107 | 140 | 253 |
| 14 | Karya Mukti | 7 | 120 | 145 | 272 |
| 15 | Karya Teladan | 0 | 400 | 400 | 0 |
| 16 | Temuan Sari | 0 | 310 | 120 | 1 |
| 17 | Temuan Jaya | 0 | 63 | 7 | 0 |
| 18 | Mekarsari | 0 | 100 | 65 | 1 |
| 19 | Mangan Jaya | 0 | 30 | 240 | 0 |
| 20 | Lubuk Muda | 1 | 25 | 75 | 1 |
| Jumlah | | 37 | 2.483 | 1.577 | 538 |

Tabel 7.4 Lanjutan

| No. | Desa/Kelurahan | Mesin Pertanian | | Jumlah |
|---------------|----------------|-----------------|-----------------|--------|
| | | Pembersih Gabah | Rece Miling RMU | |
| (1) | (2) | (7) | (8) | (9) |
| 1 | Binjai | 0 | 3 | 3 |
| 2 | Pulau Panggung | 0 | 0 | 0 |
| 3 | Mandi Aur | 2 | 0 | 2 |
| 4 | Tanjung Lama | 0 | 0 | 0 |
| 5 | Muara Kelingi | 0 | 2 | 2 |
| 6 | Lubuk Tua | 0 | 4 | 4 |
| 7 | Mambang | 0 | 0 | 0 |
| 8 | Bingin Jungut | 0 | 0 | 0 |
| 9 | Marga Sakti | 0 | 0 | 0 |
| 10 | Tugu Sempurna | 0 | 0 | 0 |
| 11 | Beliti Jaya | 3 | 0 | 3 |
| 12 | Karya Sakti | 0 | 0 | 0 |
| 13 | Petrans Jaya | 1 | 3 | 4 |
| 14 | Karya Mukti | 0 | 4 | 4 |
| 15 | Karya Teladan | 0 | 3 | 3 |
| 16 | Temuan Sari | 0 | 3 | 3 |
| 17 | Temuan Jaya | 0 | 2 | 2 |
| 18 | Mekarsari | 0 | 0 | 0 |
| 19 | Mangan Jaya | 0 | 3 | 3 |
| 20 | Lubuk Muda | 0 | 1 | 1 |
| Jumlah | | 6 | 28 | 34 |

Sumber: Kepala Desa

Tabel 7.5 Banyaknya Alat Pertanian Menurut Jenisnya Dirinci Per Desa/Kelurahan di Kecamatan Muara Kelingi Tahun 2009

| No. | Desa/Kelurahan | Alat Pertanian | | |
|---------------|----------------|-----------------|----------------|----------------|
| | | Pembersih Gabah | Perontok Gabah | Penyosok Beras |
| (1) | (2) | (3) | (4) | (5) |
| 1 | Binjai | 0 | 0 | 0 |
| 2 | Pulau Panggung | 0 | 0 | 0 |
| 3 | Mandi Aur | 0 | 2 | 0 |
| 4 | Tanjung Lama | 0 | 0 | 4 |
| 5 | Muara Kelingi | 0 | 2 | 0 |
| 6 | Lubuk Tua | 0 | 0 | 0 |
| 7 | Mambang | 0 | 1 | 0 |
| 8 | Bingin Jungut | 0 | 0 | 0 |
| 9 | Marga Sakti | 0 | 0 | 0 |
| 10 | Tugu Sempurna | 0 | 1 | 0 |
| 11 | Beliti Jaya | 3 | 6 | 0 |
| 12 | Karya Sakti | 0 | 0 | 0 |
| 13 | Petrans Jaya | 2 | 24 | 0 |
| 14 | Karya Mukti | 0 | 6 | 0 |
| 15 | Karya Teladan | 0 | 0 | 0 |
| 16 | Temuan Sari | 0 | 1 | 0 |
| 17 | Temuan Jaya | 0 | 0 | 2 |
| 18 | Mekarsari | 0 | 1 | 0 |
| 19 | Mangan Jaya | 0 | 0 | 1 |
| 20 | Lubuk Muda | 0 | 0 | 0 |
| Jumlah | | 5 | 44 | 7 |

Tabel 7.5 Lanjutan

| No. | Desa/Kelurahan | Alat Pertanian | | Jumlah |
|---------------|----------------|----------------|-------------------|--------|
| | | Pipil Jagung | Perajang Singgong | |
| (1) | (2) | (6) | (7) | (8) |
| 1 | Binjai | 0 | 0 | 0 |
| 2 | Pulau Panggung | 0 | 0 | 0 |
| 3 | Mandi Aur | 0 | 0 | 0 |
| 4 | Tanjung Lama | 0 | 0 | 0 |
| 5 | Muara Kelingi | 0 | 0 | 0 |
| 6 | Lubuk Tua | 0 | 0 | 0 |
| 7 | Mambang | 0 | 0 | 0 |
| 8 | Bingin Jungut | 0 | 0 | 0 |
| 9 | Marga Sakti | 11 | 17 | 28 |
| 10 | Tugu Sempurna | 0 | 0 | 0 |
| 11 | Beliti Jaya | 0 | 0 | 0 |
| 12 | Karya Sakti | 0 | 0 | 0 |
| 13 | Petrans Jaya | 0 | 0 | 0 |
| 14 | Karya Mukti | 0 | 0 | 0 |
| 15 | Karya Teladan | 0 | 0 | 0 |
| 16 | Temuan Sari | 0 | 0 | 0 |
| 17 | Temuan Jaya | 0 | 0 | 0 |
| 18 | Mekarsari | 0 | 0 | 0 |
| 19 | Mangan Jaya | 0 | 0 | 0 |
| 20 | Lubuk Muda | 0 | 0 | 0 |
| Jumlah | | 11 | 17 | 28 |

Sumber : Kepala Desa

Tabel 7.6 Jumlah Kelompok Tani Menurut Klasifikasi Dirinci Menurut Desa/Kelurahan di Kecamatan Muara Kelingi Tahun 2009

| No | Desa/Kelurahan | Pemula | Lanjut | Madya | Utama |
|---------------|----------------|--------|--------|-------|-------|
| (1) | (2) | (3) | (4) | (5) | (6) |
| 1 | Binjai | 2 | 2 | 0 | 0 |
| 2 | Pulau Panggung | 5 | 3 | 0 | 0 |
| 3 | Mandi Aur | 3 | 3 | 0 | 0 |
| 4 | Tanjung Lama | 0 | 2 | 0 | 0 |
| 5 | Muara Kelingi | 0 | 5 | 0 | 0 |
| 6 | Lubuk Tua | 0 | 6 | 0 | 0 |
| 7 | Mambang | 6 | 1 | 0 | 0 |
| 8 | Bingin Jungut | 1 | 2 | 0 | 0 |
| 9 | Marga Sakti | 9 | 2 | 0 | 0 |
| 10 | Tugu Sempurna | 0 | 4 | 0 | 0 |
| 11 | Beliti Jaya | 2 | 8 | 0 | 0 |
| 12 | Karya Sakti | 1 | 3 | 0 | 0 |
| 13 | Petrans Jaya | 0 | 4 | 0 | 0 |
| 14 | Karya Mukti | 4 | 0 | 0 | 0 |
| 15 | Karya Teladan | 3 | 0 | 0 | 0 |
| 16 | Temuan Sari | 0 | 0 | 0 | 0 |
| 17 | Temuan Jaya | 0 | 2 | 0 | 0 |
| 18 | Mekarsari | 3 | 0 | 0 | 0 |
| 19 | Mangan Jaya | 3 | 0 | 0 | 0 |
| 20 | Lubuk Muda *) | 0 | 0 | 0 | 0 |
| JUMLAH | | 32 | 47 | 0 | 0 |

Sumber : Balai Pelaksana Penyuluhan Pertanian, Perikanan dan Kehutanan Kabupaten Musi Rawasa

Ket : *) Desa Lubuk Muda Masih bergabung dengan desa pemekarannya

Tabel 7.7 Luas Tanam, Tanaman Sayuran Dirinci Menurut Desa/Kelurahan di Kecamatan Muara Kelingi Tahun 2009 (Hektar)

| No | Desa/Kelurahan | Tomat | Cabe | Kacang Panjang | Terung |
|---------------|----------------|-------|------|----------------|--------|
| (1) | (2) | (3) | (4) | (5) | (6) |
| 1 | Binjai | 0.35 | 0 | 0 | 0 |
| 2 | Pulau Panggung | 0,25 | 2 | 4 | 2 |
| 3 | Mandi Aur | 0,25 | 0 | 0 | 0 |
| 4 | Tanjung Lama | 0,25 | 1 | 3 | 0,5 |
| 5 | Muara Kelingi | 0,2 | 0 | 1 | 0,5 |
| 6 | Lubuk Tua | 0,2 | 0 | 1 | 0 |
| 7 | Mambang | 0,2 | 1 | 1 | 0,25 |
| 8 | Bingin Jungut | 0,2 | 0 | 0 | 0,025 |
| 9 | Marga Sakti | 0 | 0 | 0 | 0 |
| 10 | Tugu Sempurna | 0 | 0 | 0 | 0 |
| 11 | Beliti Jaya | 0 | 0 | 0 | 0 |
| 12 | Karya Sakti | 0 | 0 | 0 | 0 |
| 13 | Petrans Jaya | 0 | 0 | 0 | 0 |
| 14 | Karya Mukti | 0 | 0 | 0 | 0 |
| 15 | Karya Teladan | 0 | 0 | 0 | 0 |
| 16 | Temuan Sari | 0 | 3 | 1 | 0 |
| 17 | Temuan Jaya | 0 | 1 | 1 | 0 |
| 18 | Mekarsari | 0 | 2 | 0 | 0 |
| 19 | Mangan Jaya | 0 | 2 | 2 | 0,25 |
| 20 | Lubuk Muda | 0,2 | 0 | 1 | 0,25 |
| JUMLAH | | 36,75 | 12 | 15 | 4 |

Sumber : UPTD Pertanian Kecamatan Muara Kelingi

Tabel 7.7 Lanjutan

| No | Desa/Kelurahan | Keti mun | Buncis | Kang- kung | Bayam |
|---------------|-----------------------|---------------------|---------------|-----------------------|--------------|
| (1) | (2) | (3) | (4) | (5) | (6) |
| 1 | Binjai | 0 | 0 | 0 | 0,25 |
| 2 | Pulau Panggung | 2 | 0 | 0,5 | 0,5 |
| 3 | Mandi Aur | 0 | 0 | 0 | 0,25 |
| 4 | Tanjung Lama | 0,5 | 0 | 0,5 | 0,25 |
| 5 | Muara Kelingi | 0 | 0 | 0,25 | 0,25 |
| 6 | Lubuk Tua | 0,25 | 0 | 0,25 | 0 |
| 7 | Mambang | 0 | 0 | 0 | 0,25 |
| 8 | Bingin Jungut | 0 | 0 | 0 | 0,25 |
| 9 | Marga Sakti | 0 | 0 | 0,25 | 0 |
| 10 | Tugu Sempurna | 0 | 0 | 0,25 | 0 |
| 11 | Beliti Jaya | 0 | 0 | 0 | 0 |
| 12 | Karya Sakti | 0 | 0 | 0 | 0 |
| 13 | Petrans Jaya | 0 | 0 | 0 | 0 |
| 14 | Karya Mukti | 0 | 0 | 0 | 0 |
| 15 | Karya Teladan | 0 | 0 | 0 | 0 |
| 16 | Temuan Sari | 0 | 0 | 0 | 0 |
| 17 | Temuan Jaya | 0,5 | 0 | 0 | 0 |
| 18 | Mekarsari | 0,25 | 0 | 0,5 | 0 |
| 19 | Mangan Jaya | 0,5 | 0 | 0,25 | 0 |
| 20 | Lubuk Muda | 0 | 0 | 0,25 | 0 |
| JUMLAH | | 4 | 0 | 3 | 2 |

Sumber : UPTD Pertanian Kecamatan Muara Kelingi

Tabel 7.8 Luas Panen, Tanaman Sayuran Dirinci Menurut Desa/Kelurahan di Kecamatan Muara Kelingi Tahun 2009

| No | Desa/Kelurahan | Tomat | Cabe | Kacang Panjang | Terung |
|---------------|----------------|-------|------|----------------|--------|
| (1) | (2) | (3) | (4) | (5) | (6) |
| 1 | Binjai | 0,25 | 0 | 0 | 0 |
| 2 | Pulau Panggung | 0,25 | 2 | 3 | 2 |
| 3 | Mandi Aur | 0,25 | 0 | 0 | 0 |
| 4 | Tanjung Lama | 0,25 | 1 | 2 | 0,5 |
| 5 | Muara Kelingi | 0,2 | 0 | 1 | 0,5 |
| 6 | Lubuk Tua | 0,2 | 0 | 1 | 0 |
| 7 | Mambang | 0,2 | 1 | 1 | 0,25 |
| 8 | Bingin Jungut | 0,2 | 0 | 0 | 0,25 |
| 9 | Marga Sakti | 0 | 0 | 0 | 0 |
| 10 | Tugu Sempurna | 0 | 0 | 0 | 0 |
| 11 | Beliti Jaya | 0 | 0 | 0 | 0 |
| 12 | Karya Sakti | 0 | 0 | 0 | 0 |
| 13 | Petrans Jaya | 0 | 0 | 0 | 0 |
| 14 | Karya Mukti | 0 | 0 | 0 | 0 |
| 15 | Karya Teladan | 0 | 0 | 0 | 0 |
| 16 | Temuan Sari | 0 | 2 | 1 | 0 |
| 17 | Temuan Jaya | 0 | 1 | 1 | 0 |
| 18 | Mekarsari | 0 | 2 | 0 | 0 |
| 19 | Mangan Jaya | 0 | 2 | 2 | 0,25 |
| 20 | Lubuk Muda | 0,2 | 0 | 1 | 0,25 |
| JUMLAH | | 3,8 | 11 | 13 | 4 |

Sumber : UPTD Pertanian Kecamatan Muara Kelingi

Tabel 7.8 Lanjutan

| No | Desa/Kelurahan | Keti mun | Buncis | Kang kung | Bayam |
|---------------|-----------------------|---------------------|---------------|----------------------|--------------|
| (1) | (2) | (3) | (4) | (5) | (6) |
| 1 | Binjai | 0 | 0 | 0 | 0,25 |
| 2 | Pulau Panggung | 2 | 0 | 0,5 | 0,5 |
| 3 | Mandi Aur | 0 | 0 | 0 | 0,25 |
| 4 | Tanjung Lama | 0,5 | 0 | 0,5 | 0,25 |
| 5 | Muara Kelingi | 0 | 0 | 0,25 | 0,25 |
| 6 | Lubuk Tua | 0,25 | 0 | 0,25 | 0 |
| 7 | Mambang | 0 | 0 | 0 | 0,25 |
| 8 | Bingin Jungut | 0 | 0 | 0 | 0,25 |
| 9 | Marga Sakti | 0 | 0 | 0,25 | 0 |
| 10 | Tugu Sempurna | 0 | 0 | 0,25 | 0 |
| 11 | Beliti Jaya | 0 | 0 | 0 | 0 |
| 12 | Karya Sakti | 0 | 0 | 0 | 0 |
| 13 | Petrans Jaya | 0 | 0 | 0 | 0 |
| 14 | Karya Mukti | 0 | 0 | 0 | 0 |
| 15 | Karya Teladan | 0 | 0 | 0 | 0 |
| 16 | Temuan Sari | 0 | 0 | 0 | 0 |
| 17 | Temuan Jaya | 0,5 | 0 | 0 | 0 |
| 18 | Mekarsari | 0,25 | 0 | 0,5 | 0 |
| 19 | Mangan Jaya | 0,5 | 0 | 0,25 | 0 |
| 20 | Lubuk Muda | 0 | 0 | 0,25 | 0 |
| JUMLAH | | 4 | 0 | 3 | 2 |

Sumber : UPTD Pertanian Kecamatan Muara Kelingi

Tabel 7.9 Luas Lahan Tanaman Palawija Menurut Jenisnya di Kecamatan Muara Kelingi Tahun 2009 (Ha)

| No | Desa / Kelurahan | Jagung | Kedelai | Ubi Kayu | Ubi Jalar | Kacang Tanah |
|---------------|------------------|--------|---------|----------|-----------|--------------|
| (1) | (2) | (3) | (4) | (5) | (6) | (7) |
| 1 | Binjai | 2 | 25 | 0,25 | 0 | 0 |
| 2 | Pulau Panggung | 5 | 78 | 1,5 | 0,25 | 1 |
| 3 | Mandi Aur | 1 | 30 | 0,25 | 0 | 0 |
| 4 | Tanjung Lama | 3 | 75 | 1,0 | 0,25 | 2 |
| 5 | Muara Kelingi | 2 | 50 | 0,5 | 0,25 | 0 |
| 6 | Lubuk Tua | 2 | 30 | 1,5 | 0 | 1 |
| 7 | Mambang | 2 | 21 | 0,75 | 0 | 0 |
| 8 | Bingin Jungut | 1 | 25 | 0,5 | 0 | 0 |
| 9 | Marga Sakti | 0 | 0 | 0,25 | 0 | 0 |
| 10 | Tugu Sempurna | 0 | 25 | 0,25 | 0 | 0 |
| 11 | Beliti Jaya | 0 | 25 | 0,5 | 0 | 0 |
| 12 | Karya Sakti | 0 | 4 | 0,25 | 0 | 0 |
| 13 | Petrans Jaya | 1 | 4 | 0,25 | 0 | 0 |
| 14 | Karya Mukti | 0 | 30 | 0,25 | 0 | 0 |
| 15 | Karya Teladan | 2 | 25 | 0,25 | 0 | 0 |
| 16 | Temuan Sari | 2 | 75 | 0,75 | 0 | 0 |
| 17 | Temuan Jaya | 2 | 30 | 0,75 | 0,25 | 1 |
| 18 | Mekarsari | 4 | 51 | 0,75 | 0,5 | 1 |
| 19 | Mangan Jaya | 4 | 120 | 0,5 | 0,5 | 2 |
| 20 | Lubuk Muda | 2 | 9 | 1,5 | 0 | 1 |
| JUMLAH | | 35 | 732 | 12,5 | 2 | 9 |

Sumber : UPTD Pertanian Kecamatan

Tabel 7.10 Luas Panen Tanaman Palawija Menurut Jenisnya di Kecamatan Muara Kelingi Tahun 2009 (Ha)

| No. | Desa / Kelurahan | Jagung | Kedelai | Ubi Kayu | Ubi Jalar | Kacang Tanah |
|---------------|------------------|--------|---------|----------|-----------|--------------|
| (1) | (2) | (3) | (4) | (5) | (6) | (7) |
| 1 | Binjai | 2 | 28 | 0 | 0 | 0 |
| 2 | Pulau Panggung | 8 | 63 | 0,25 | 0,25 | 1 |
| 3 | Mandi Aur | 1 | 30 | 1,5 | 0 | 0 |
| 4 | Tanjung Lama | 5 | 75 | 0,25 | 0,25 | 2 |
| 5 | Muara Kelingi | 2 | 50 | 1,0 | 0,25 | 0 |
| 6 | Lubuk Tua | 2 | 30 | 0,5 | 0 | 1 |
| 7 | Mambang | 1 | 21 | 0,75 | 0 | 0 |
| 8 | Bingin Jungut | 1 | 25 | 0,5 | 0 | 0 |
| 9 | Marga Sakti | 0 | 0 | 0,25 | 0 | 0 |
| 10 | Tugu Sempurna | 0 | 25 | 0,25 | 0 | 0 |
| 11 | Beliti Jaya | 0 | 25 | 0,5 | 0 | 0 |
| 12 | Karya Sakti | 0 | 4 | 0,25 | 0 | 0 |
| 13 | Petrans Jaya | 1 | 4 | 0,25 | 0 | 0 |
| 14 | Karya Mukti | 0 | 30 | 0,25 | 0 | 0 |
| 15 | Karya Teladan | 3 | 25 | 0,25 | 0 | 0 |
| 16 | Temuan Sari | 2 | 50 | 0,75 | 0 | 0 |
| 17 | Temuan Jaya | 3 | 30 | 0,75 | 0,25 | 1 |
| 18 | Mekarsari | 5 | 51 | 0,75 | 0,5 | 1 |
| 19 | Mangan Jaya | 4 | 80 | 0,5 | 0,5 | 2 |
| 20 | Lubuk Muda | 2 | 9 | 1,5 | 0 | 1 |
| JUMLAH | | 42 | 655 | 11 | 2 | 9 |

Sumber : UPTD Pertanian Kecamatan Muara Kelingi

Tabel 7.11 Luas Areal Tanaman Perkebunan Rakyat di kecamatan Muara Kelingi Tahun 2009

| No. | Komoditi | Luas Areal (Ha) | | | Jumlah |
|---------------|--------------|-----------------|-------|-------|--------|
| | | TBM | TM | TT/TR | |
| (1) | (2) | (3) | (4) | (5) | (6) |
| 1 | Kakao | 2 | 3 | 1 | 6 |
| 2 | Aren | 0 | 0 | 0 | 0 |
| 3 | Kemiri | 0 | 0 | 0 | 0 |
| 4 | Kelapa Sawit | 491 | 454 | 4,5 | 949,5 |
| 5 | Kelapa | 13 | 61 | 14,50 | 88,50 |
| 6 | Kayu Manis | 0 | 0 | 0 | 0 |
| 7 | Kopi | 0 | 8 | 1 | 9 |
| 8 | Karet | 4.397 | 9.239 | 1.250 | 14.886 |
| Jumlah | | 4.903 | 9.765 | 1.271 | 15.939 |

Sumber : Dinas Perkebunan Kabupaten Musi Rawas

Keterangan

TBM : Tanaman Belum Menghasilkan

TM : Tanaman Menghasilkan

TT/TR : Tanaman Tua/Tanaman Rusak

Tabel 7.12 Produksi Tanaman perkebunan rakyat di Kecamatan Muara Kelingi Tahun 2009

| No. | Komoditi | Produksi (ton) |
|---------------|-----------------|-----------------------|
| (1) | (2) | (3) |
| 1 | Kakao | 1,80 |
| 2 | Aren | 0 |
| 3 | Kemiri | 0 |
| 4 | Kelapa Sawit | 5.448 |
| 5 | Kelapa | 85,40 |
| 6 | Kayu Manis | 0 |
| 7 | Kopi | 5,20 |
| 8 | Karet | 7.945,54 |
| Jumlah | | 13.485,94 |

Sumber : Dinas Perkebunan Kabupaten Musi Rawas

Tabel 7.13 Jumlah Kepala Keluarga yang mengusahakan tanaman perkebunan rakyat di Kecamatan Muara Kelingi

| No. | Komoditi | Jumlah Kepala Keluarga |
|---------------|-----------------|-------------------------------|
| (1) | (2) | (3) |
| 1 | Kakao | 33 |
| 2 | Aren | 0 |
| 3 | Kemiri | 0 |
| 4 | Kelapa Sawit | 570 |
| 5 | Kelapa | 379 |
| 6 | Kayu Manis | 0 |
| 7 | Kopi | 111 |
| 8 | Karet | 7.718 |
| Jumlah | | 8.811 |

Sumber : Dinas Perkebunan Kabupaten Musi Rawas

Tabel 7.14 Realisasi Tanam, Tanaman Padi Dirinci Menurut Desa/Kelurahan di Kecamatan Muara Kelingi Tahun 2009

| No | Desa/ Kelurahan | Insus | | Umum |
|---------------|-----------------|---------|---------|------|
| | | Paket A | Paket B | |
| (1) | (2) | (3) | (4) | (5) |
| 1 | Binjai | 0 | 0 | 60 |
| 2 | Pulau Panggung | 0 | 0 | 70 |
| 3 | Mandi Aur | 0 | 0 | 70 |
| 4 | Tanjung Lama | 0 | 0 | 50 |
| 5 | Muara Kelingi | 0 | 0 | 67 |
| 6 | Lubuk Tua | 0 | 80 | 35 |
| 7 | Mambang | 0 | 50 | 53 |
| 8 | Bingin Jungut | 0 | 0 | 64 |
| 9 | Marga Sakti | 0 | 120 | 8 |
| 10 | Tugu Sempurna | 0 | 125 | 9 |
| 11 | Beliti Jaya | 0 | 180 | 6 |
| 12 | Karya Sakti | 0 | 110 | 7 |
| 13 | Petrans Jaya | 0 | 100 | 8 |
| 14 | Karya Mukti | 0 | 160 | 10 |
| 15 | Karya Teladan | 0 | 10 | 68 |
| 16 | Temuan Sari | 0 | 100 | 80 |
| 17 | Temuan Jaya | 0 | 84 | 70 |
| 18 | Mekarsari | 0 | 110 | 84 |
| 19 | Mangan Jaya | 0 | 150 | 75 |
| 20 | Lubuk Muda | 0 | 68 | 20 |
| JUMLAH | | 0 | 1447 | 914 |

Sumber : UPTD Pertanian kecamatan Muara Kelingi

Tabel 7.15 Sumber Penghasilan Utama dan Komoditi Pertanian Utama Menurut Desa/Kelurahan Kecamatan Muara Kelingi (Podes 2008)

| No. | Desa/Kelurahan | Sumber Pehasilan Utama | Komoditi Pertanian Utama |
|------------|-----------------------|-------------------------------|---------------------------------|
| (1) | (2) | (3) | (4) |
| 1 | Binjai | Pertanian | Karet |
| 2 | Pulau Panggung | Pertanian | Karet |
| 3 | Mandi Aur | Pertanian | Karet |
| 4 | Tanjung Lama | Pertanian | Karet |
| 5 | Muara Kelingi | Pertanian | Karet |
| 6 | Lubuk Tua | Pertanian | Karet |
| 7 | Mambang | Pertanian | Karet |
| 8 | Bingin Jungut | Pertanian | Karet |
| 9 | Marga Sakti | Pertanian | Karet |
| 10 | Tugu Sempurna | Pertanian | Karet |
| 11 | Beliti Jaya | Pertanian | Karet |
| 12 | Karya Sakti | Pertanian | Karet |
| 13 | Petrans Jaya | Pertanian | Kelapa Sawit |
| 14 | Karya Mukti | Pertanian | Karet |
| 15 | Karya Teladan | Pertanian | Karet |
| 16 | Temuan Sari | Pertanian | Karet |
| 17 | Temuan Jaya | Pertanian | Karet |
| 18 | Mekarsari | Pertanian | Karet |
| 19 | Mangan Jaya | Pertanian | Karet |
| 20 | Lubuk Muda *) | - | - |

Sumber : Badan Pusat Statistik Kabupaten Musi Rawas.

Keterangan : *)Data masih tergabung dengan desa pemekarannya.

Tabel 7.16 Banyaknya Ternak Besar Dirinci Per Desa/Kelurahan di Kecamatan Muara Kelingi Tahun 2009

| No. | Desa/Kelurahan | Ternak Besar (Ekor) | | | Jumlah (ekor) |
|---------------|----------------|---------------------|------|--------|---------------|
| | | Kuda | Sapi | Kerbau | |
| (1) | (2) | (3) | (4) | (5) | (6) |
| 1 | Binjai | 0 | 60 | 10 | 70 |
| 2 | Pulau Panggung | 0 | 0 | 21 | 21 |
| 3 | Mandi Aur | 0 | 130 | 0 | 130 |
| 4 | Tanjung Lama | 0 | 120 | 0 | 120 |
| 5 | Muara Kelingi | 0 | 75 | 4 | 79 |
| 6 | Lubuk Tua | 0 | 31 | 7 | 38 |
| 7 | Mambang | 0 | 100 | 0 | 100 |
| 8 | Bingin Jungut | 0 | 30 | 30 | 60 |
| 9 | Marga Sakti | 0 | 90 | 0 | 90 |
| 10 | Tugu Sempurna | 0 | 32 | 3 | 35 |
| 11 | Beliti Jaya | 0 | 115 | 10 | 125 |
| 12 | Karya Sakti | 0 | 174 | 15 | 189 |
| 13 | Petrans Jaya | 0 | 38 | 0 | 38 |
| 14 | Karya Mukti | 0 | 81 | 0 | 81 |
| 15 | Karya Teladan | 0 | 33 | 0 | 33 |
| 16 | Temuan Sari | 0 | 50 | 0 | 50 |
| 17 | Temuan Jaya | 0 | 0 | 0 | 0 |
| 18 | Mekarsari | 0 | 5 | 0 | 5 |
| 19 | Mangan Jaya | 0 | 5 | 0 | 5 |
| 20 | Lubuk Muda | 0 | 4 | 0 | 4 |
| Jumlah | | 0 | 1173 | 100 | 1273 |

Sumber : Kepala Desa

Tabel 7.17 Banyaknya Ternak Kecil Dirinci Per Desa/Kelurahan di Kecamatan Muara Kelingi Tahun 2009

| No. | Desa/Kelurahan | Ternak Kecil (Ekor) | | Jumlah (ekor) |
|---------------|----------------|---------------------|-------|---------------|
| | | Kambing | Domba | |
| (1) | (2) | (3) | (4) | (5) |
| 1 | Binjai | 30 | 0 | 30 |
| 2 | Pulau Panggung | 217 | 0 | 217 |
| 3 | Mandi Aur | 70 | 0 | 70 |
| 4 | Tanjung Lama | 123 | 0 | 123 |
| 5 | Muara Kelingi | 50 | 25 | 75 |
| 6 | Lubuk Tua | 150 | 0 | 150 |
| 7 | Mambang | 70 | 0 | 70 |
| 8 | Bingin Jungut | 40 | 0 | 40 |
| 9 | Marga Sakti | 187 | 0 | 187 |
| 10 | Tugu Sempurna | 65 | 0 | 65 |
| 11 | Beliti Jaya | 70 | 0 | 70 |
| 12 | Karya Sakti | 116 | 0 | 116 |
| 13 | Petrans Jaya | 247 | 0 | 247 |
| 14 | Karya Mukti | 125 | 0 | 125 |
| 15 | Karya Teladan | 115 | 0 | 115 |
| 16 | Temuan Sari | 250 | 0 | 250 |
| 17 | Temuan Jaya | 21 | 0 | 21 |
| 18 | Mekarsari | 40 | 0 | 40 |
| 19 | Mangan Jaya | 75 | 0 | 75 |
| 20 | Lubuk Muda | 50 | 0 | 50 |
| Jumlah | | 2111 | 25 | 2136 |

Sumber: Kepala Desa

Tabel 7.18 Banyaknya Unggas Dirinci Per Desa/Kelurahan di Kecamatan Muara Kelingi Tahun 2009

| No. | Desa/Kelurahan | Unggas (Ekor) | | | Jumlah (ekor) |
|--------|----------------|---------------|----------|------------|---------------|
| | | Ayam Buras | Ayam Ras | Itik/Bebek | |
| (1) | (2) | (3) | (4) | (5) | (6) |
| 1 | Binjai | 150 | 0 | 113 | 263 |
| 2 | Pulau Panggung | 765 | 0 | 60 | 825 |
| 3 | Mandi Aur | 350 | 0 | 400 | 750 |
| 4 | Tanjung Lama | 1500 | 0 | 100 | 1600 |
| 5 | Muara Kelingi | 1571 | 0 | 75 | 1646 |
| 6 | Lubuk Tua | 1000 | 400 | 25 | 1425 |
| 7 | Mambang | 600 | 0 | 100 | 700 |
| 8 | Bingin Jungut | 300 | 0 | 386 | 686 |
| 9 | Marga Sakti | 200 | 0 | 65 | 265 |
| 10 | Tugu Sempurna | 2150 | 150 | 0 | 2300 |
| 11 | Beliti Jaya | 350 | 3 | 210 | 563 |
| 12 | Karya Sakti | 250 | 50 | 160 | 460 |
| 13 | Petrans Jaya | 1965 | 0 | 204 | 2169 |
| 14 | Karya Mukti | 3726 | 0 | 165 | 3891 |
| 15 | Karya Teladan | 1200 | 0 | 0 | 1200 |
| 16 | Temuan Sari | 100 | 0 | 60 | 160 |
| 17 | Temuan Jaya | 150 | 0 | 37 | 187 |
| 18 | Mekarsari | 100 | 0 | 20 | 120 |
| 19 | Mangan Jaya | 200 | 0 | 68 | 268 |
| 20 | Lubuk Muda | 213 | 0 | 131 | 344 |
| Jumlah | | 16840 | 603 | 2379 | 19822 |

Sumber: Kepala Desa

Tabel 7.19 Banyaknya Kios Sarana Produksi Pertanian di Kecamatan Muara Kelingi Tahun 2009

| DESA/KELURAHAN | KIOS SARANA PRODUKSI PERTANIAN | |
|-------------------|--------------------------------|-----------|
| | KUD | Non KUD |
| 1 | 2 | 3 |
| 1. Binjai | 0 | 0 |
| 2. Pulau Pangung | 0 | 0 |
| 3. Mandi Aur | 0 | 0 |
| 4. Tanjung Lama | 0 | 0 |
| 5. Muara Kelingi | 0 | 4 |
| 6. Lubuk Tua | 0 | 1 |
| 7. Mambang | 0 | 0 |
| 8. Bingin Jungut | 0 | 1 |
| 9. Marga Sakti | 0 | 0 |
| 10. Tugu Sempurna | 0 | 2 |
| 11. Beliti Jaya | 1 | 0 |
| 12. Karya Sakti | 0 | 2 |
| 13. Petrans Jaya | 2 | 0 |
| 14. Karya Mukti | 0 | 1 |
| 15. Karya Teladan | 0 | 0 |
| 16. Temuan Sari | 0 | 2 |
| 17. Temuan Jaya | 0 | 0 |
| 18. Mekarsari | 1 | 0 |
| 19. Mangan Jaya | 0 | 5 |
| 20. Lubuk Muda | 0 | 0 |
| Jumlah | 4 | 18 |

Sumber : Kepala Desa



**BAB VIII
PERTAMBANGAN,
LISTRIK DAN GAS**

8.1 Pertambangan

Pertambangan merupakan sektor yang memberikan peranan penting bagi kemajuan pembangunan. Bahan tambang yang ada di wilayah ini adalah minyak bumi. Kecamatan muara kelingi sebelumnya mempunyai perusahaan tambang minyak tetapi karena biaya operasional yang lebih besar dibanding output yang dihasilkan maka aktivitas pun terhenti. Saat ini belum ada penelitian lebih lanjut oleh perusahaan - perusahaan untuk potensi tambang minyak bumi yang ada di kecamatan ini.

8.2 Listrik, Gas dan Air

Salah satu kebijakan dari pemerintah di bidang kelistrikan

ditujukan untuk meningkatkan kesejahteraan masyarakat dan mendorong kegiatan ekonomi khususnya sektor industri. Untuk mencapai tujuan tersebut maka diupayakan peningkatan daya terpasang pembangkit tenaga listrik serta perluasan jaringan distribusi agar tersedia tenaga listrik dalam jumlah yang cukup dengan pelayanan yang baik. Pada tahun 2009, jumlah rumah tangga pemakai listrik sebesar 1271 rumah tangga, wilayah yang sudah memakai Listrik PLN adalah Desa Mandi Aur, Kelurahan Muara Kelingi, sedangkan yang sebagian desanya telah menggunakan listrik PLN antara lain desa Lubuk Tua, Mambang dan Bingin Jungut, dimana pemakai listrik terbanyak berada di Kelurahan Muara Kelingi. Sedangkan untuk daerah yang belum dialiri Listrik PLN, mereka menggunakan diesel ataupun petromak, dan lampu teplok sebagai alat penerangan.

Agar bisa menikmati listrik, banyak masyarakat muara kelingi menawarkan jasa sebagai penyalur listrik menggunakan diesel dengan sistem pembayaran per daya yang digunakan. Jumlah usaha penyalur listrik Non PLN sebanyak 162 orang.

Ketersediaan air bersih yang sehat sangat dibutuhkan masyarakat. Seluruh air yang disalurkan dikonsumsi oleh pelanggan rumah tangga, pelanggan social (umum dan khusus). Di kecamatan ini, wilayah yang sudah mendapat mengkonsumsi air dari PDAM hanya di Kelurahan Muara Kelingi.

Tabel 8.1 Jumlah Usaha Pertambangan Minyak dan Gas Bumi di Kecamatan Muara Kelingi

| DESA/KELURAHAN | JUMLAH USAHA |
|-----------------------|---------------------|
| (1) | (2) |
| 1. Binjai | 0 |
| 2. Pulau Pangung | 0 |
| 3. Mandi Aur | 0 |
| 4. Tanjung Lama | 0 |
| 5. Muara Kelingi | 0 |
| 6. Lubuk Tua | 0 |
| 7. Mambang | 0 |
| 8. Bingin Jungut | 0 |
| 9. Marga Sakti | 0 |
| 10. Tugu Sempurna | 0 |
| 11. Beliti Jaya | 0 |
| 12. Karya Sakti | 0 |
| 13. Petrans Jaya | 0 |
| 14. Karya Mukti | 0 |
| 15. Karya Teladan | 0 |
| 16. Temuan Sari | 0 |
| 17. Temuan Jaya | 0 |
| 18. Mekarsari | 0 |
| 19. Mangan Jaya | 0 |
| 20. Lubuk Muda | 0 |
| Jumlah | 0 |

Sumber : Badan Pusat Statistik Kabupaten Musi Rawas

Tabel 8.2 Jumlah Rumah Tangga Pemakai Listrik PLN di Kecamatan Muara Kelingi Tahun 2009

| No | Desa/Kelurahan | Listrik PLN |
|---------------|-----------------------|--------------------|
| (1) | (2) | (3) |
| 1 | Binjai | 0 |
| 2 | Pulau Panggung | 0 |
| 3 | Mandi Aur | 259 |
| 4 | Tanjung Lama | 0 |
| 5 | Muara Kelingi | 627 |
| 6 | Lubuk Tua | 215 |
| 7 | Mambang | 133 |
| 8 | Bingin Jungut | 37 |
| 9 | Marga Sakti | 0 |
| 10 | Tugu Sempurna | 0 |
| 11 | Beliti Jaya | 0 |
| 12 | Karya Sakti | 0 |
| 13 | Petrans Jaya | 0 |
| 14 | Karya Mukti | 0 |
| 15 | Karya Teladan | 0 |
| 16 | Temuan Sari | 0 |
| 17 | Temuan Jaya | 0 |
| 18 | Mekarsari | 0 |
| 19 | Mangan Jaya | 0 |
| 20 | Lubuk Muda | 0 |
| JUMLAH | | 1271 |

Sumber : PLN Musi Rawas

Tabel 8.3 Jumlah Penyalur Listrik Non PLN di Kecamatan Muara Kelingi Tahun 2009

| DESA/KELURAHAN | JUMLAH USAHA |
|-----------------------|---------------------|
| (1) | (2) |
| 1. Binjai | 1 |
| 2. Pulau Panggung | 16 |
| 3. Mandi Aur | 2 |
| 4. Tanjung Lama | 3 |
| 5. Muara Kelingi | 0 |
| 6. Lubuk Tua | 5 |
| 7. Mambang | 0 |
| 8. Bingin Jungut | 0 |
| 9. Marga Sakti | 17 |
| 10. Tugu Sempurna | 14 |
| 11. Beliti Jaya | 8 |
| 12. Karya Sakti | 10 |
| 13. Petrans Jaya | 11 |
| 14. Karya Mukti | 23 |
| 15. Karya Teladan | 11 |
| 16. Temuan Sari | 16 |
| 17. Temuan Jaya | 9 |
| 18. Mekarsari | 1 |
| 19. Mangan Jaya | 5 |
| 20. Lubuk Muda | 10 |
| Jumlah | 162 |

Sumber : Kepala Desa

Tabel 8.4 Perusahaan Daerah Air Minum di Kecamatan Muara Kelingi Tahun 2009

| DESA/KELURAHAN | JUMLAH USAHA |
|-----------------------|---------------------|
| (1) | (2) |
| 1. Binjai | 0 |
| 2. Pulau Panggung | 0 |
| 3. Mandi Aur | 0 |
| 4. Tanjung Lama | 0 |
| 5. Muara Kelingi | 1 |
| 6. Lubuk Tua | 0 |
| 7. Mambang | 0 |
| 8. Bingin Jungut | 0 |
| 9. Marga Sakti | 0 |
| 10. Tugu Sempurna | 0 |
| 11. Beliti Jaya | 0 |
| 12. Karya Sakti | 0 |
| 13. Petrans Jaya | 0 |
| 14. Karya Mukti | 0 |
| 15. Karya Teladan | 0 |
| 16. Temuan Sari | 0 |
| 17. Temuan Jaya | 0 |
| 18. Mekarsari | 0 |
| 19. Mangan Jaya | 0 |
| 20. Lubuk Muda | 0 |
| Jumlah | 1 |

Sumber : Kepala Desa

BAB IX PERHUBUNGAN DAN TELEKOMUNIKASI

9.1 Perhubungan

Sektor perhubungan merupakan kegiatan yang sangat menunjang perekonomian daerah dan mempunyai peranan dalam kelancaran arus barang dan jasa dari suatu daerah ke daerah lainnya. Jalan raya merupakan sarana utama lalu lintas yang sangat diperlukan untuk transportasi dan kelancaran roda perekonomian, maka kondisi dan penggunaannya sangat perlu diperhatikan. Maka dari itu, sarana perhubungan sangat vital pengaruhnya terhadap per-hubungan daerah ini.

Pada tahun 2009, panjang jalan ke ibu kota kecamatan adalah 415,8 km. Dengan jenis permukaan aspal 42,57 persen aspal dan 33,43 persen kerikil atau diperkeras dan sisanya 24 persen tanah.

Sarana perhubungan yang biasa digunakan penduduk Kecamatan Muara Kelingi ada dua jenis yaitu melalui transportasi darat maupun transportasi air. Dengan semakin banyaknya jalan-jalan baru yang dibangun oleh pemerintah daerah, berdampak pada semakin bertambahnya jumlah kendaraan darat yang bisa digunakan, baik kendaraan roda empat (mobil) maupun kendaraan roda dua (motor).

Tercatat selama tahun 2009, ada sebanyak 276 kendaraan roda empat dan 4767 kendaraan roda dua yang dimiliki oleh penduduk di Kecamatan Muara Kelingi. Kelurahan Muara Kelingi merupakan kelurahan yang memiliki kendaraan roda dua paling banyak dibanding desa lainnya yakni sebanyak 750 kendaraan.

9.2 Telekomunikasi

Komunikasi memiliki peranan penting dalam proses kehidupan di masyarakat. Tanpa adanya komunikasi yang baik akan menimbulkan terjadinya ke-salahpahaman.

Semakin berkembangnya zaman semakin berkembang pula teknologi dibidang komunikasi. Walaupun jaringan telepon rumah belum masuk, akan tetapi di wilayah kecamatan Muara Kelingi sudah masuk jaringan telepon genggam/handphone. Walaupun data mengenai jumlah pemakai handphone belum bisa diperoleh, akan tetapi sudah cukup banyak warga di Kecamatan Muara Kelingi yang telah menggunakan layanan komunikasi handphone ini. Hal ini menunjukkan sudah terjadinya perkembangan pelayanan komunikasi di kecamatan ini. Media komunikasi seperti televisi dan antena dan radio, dapat menjadi sarana informasi yang penting bagi penduduk di kecamatan ini.

Selama tahun 2009, ada sebanyak 2779 rumah tangga yang mempunyai televisi dan telah memiliki antena parabola. Untuk media komunikasi melalui radio, dapat dilihat bahwa ada 1277 rumah tangga yang mempunyai radio di Kecamatan Muara Kelingi, dimana desa yang paling banyak

menggunakannya ada di desa Lubuk Tua sebanyak 267 rumah tangga.

Salah satu sarana komunikasi lainnya adalah kantor pos. Dalam rangka menunjang komunikasi di bidang surat-menyurat, pengiriman/penerimaan paket, serta wesel, dirasakan peranan kantor pos yang ada di Kecamatan Muara Kelingi sangat penting sekali. Saat ini, Hanya 1 satu kantor pos yang di kecamatan muara kelingi, yaitu di Kelurahan Muara Kelingi. Kantor pos sangat penting sekali di bidang komunikasi terbukti dengan banyaknya surat yang telah dikirmkan dan diterima oleh masing-masing kantor pos. Adapun pendapatan yang diterima oleh kantor pos berupa jasa penjualan benda pos, paket pos, wesel pos dan giro pos.

Tabel 9.1 Panjang Jalan Dari Desa/Kelurahan Ke Ibukota Kecamatan Menurut Permukaan Jalan di Kecamatan Muara Kelingi Tahun 2009

| No. | Desa/Kelurahan | Panjang Jalan Ke Ibukota Kecamatan | | | Jumlah |
|---------------|----------------|------------------------------------|------------|-------|--------|
| | | Aspal | Diperkeras | Tanah | |
| (1) | (2) | (3) | (4) | (5) | (6) |
| 1 | Binjai | 6 | 10 | 0 | 16 |
| 2 | Pulau Panggung | 8 | 4 | 3 | 15 |
| 3 | Mandi Aur | 6 | 0 | 0 | 6 |
| 4 | Tanjung Lama | 3 | 0 | 0 | 3 |
| 5 | Muara Kelingi | 0 | 0 | 0 | 0 |
| 6 | Lubuk Tua | 3 | 17 | 12 | 32 |
| 7 | Mambang | 8 | 0 | 0 | 8 |
| 8 | Bingin Jungut | 12 | 0 | 0 | 12 |
| 9 | Marga Sakti | 8 | 0 | 10 | 18 |
| 10 | Tugu Sempurna | 8 | 6 | 2 | 16 |
| 11 | Beliti Jaya | 0 | 25 | 0 | 25 |
| 12 | Karya Sakti | 0 | 0 | 25 | 25 |
| 13 | Petrans Jaya | 0 | 10 | 3,8 | 13,8 |
| 14 | Karya Mukti | 10 | 23 | 0 | 33 |
| 15 | Karya Teladan | 100 | 6 | 9 | 115 |
| 16 | Temuan Sari | 0 | 10 | 3 | 13 |
| 17 | Temuan Jaya | 0 | 4 | 8 | 12 |
| 18 | Mekarsari | 4 | 10 | 3 | 17 |
| 19 | Mangan Jaya | 1 | 14 | 0 | 15 |
| 20 | Lubuk Muda | 0 | 0 | 21 | 21 |
| Jumlah | | 177 | 139 | 99,8 | 415,8 |

Sumber : Kepala Desa

Tabel 9.2 Jumlah Jembatan yang Menghubungkan Antar Desa/Kelurahan Menurut Permukaan/Kerangka Jembatan di Kecamatan Muara Kelingi Tahun 2009

| No. | Desa/Kelurahan | Jumlah Jembatan | | | | Jumlah |
|---------------|----------------|-----------------|------------|-----------|------|--------|
| | | Beton Tembok | Beton Besi | Besi Kayu | Kayu | |
| (1) | (2) | (3) | (4) | (5) | (6) | (7) |
| 1 | Binjai | 0 | 4 | 3 | 0 | 7 |
| 2 | Pulau Panggung | 0 | 8 | 1 | 0 | 9 |
| 3 | Mandi Aur | 3 | 0 | 0 | 0 | 3 |
| 4 | Tanjung Lama | 3 | 0 | 1 | 1 | 5 |
| 5 | Muara Kelingi | 0 | 3 | 0 | 0 | 3 |
| 6 | Lubuk Tua | 1 | 6 | 0 | 0 | 7 |
| 7 | Mambang | 0 | 3 | 0 | 0 | 3 |
| 8 | Bingin Jungut | 0 | 2 | 0 | 0 | 2 |
| 9 | Marga Sakti | 3 | 4 | 0 | 0 | 7 |
| 10 | Tugu Sempurna | 1 | 3 | 0 | 0 | 4 |
| 11 | Beliti Jaya | 1 | 2 | 0 | 0 | 3 |
| 12 | Karya Sakti | 1 | 0 | 0 | 0 | 1 |
| 13 | Petrans Jaya | 3 | 0 | 0 | 2 | 5 |
| 14 | Karya Mukti | 0 | 0 | 8 | 0 | 8 |
| 15 | Karya Teladan | 0 | 3 | 0 | 0 | 3 |
| 16 | Temuan Sari | 0 | 1 | 5 | 3 | 9 |
| 17 | Temuan Jaya | 0 | 0 | 2 | 1 | 3 |
| 18 | Mekarsari | 1 | 4 | 0 | 0 | 5 |
| 19 | Mangan Jaya | 0 | 3 | 2 | 1 | 6 |
| 20 | Lubuk Muda | 2 | 0 | 0 | 3 | 5 |
| Jumlah | | 19 | 46 | 22 | 11 | 98 |

Sumber: Kepala Desa

Tabel 9.3 Jumlah Sarana Angkutan Melalui Darat dan Sungai Menurut Jenis Kendaraan di Kecamatan Muara Kelingi Tahun 2009

| No. | Desa/Kelurahan | Jumlah Sarana Angkutan | | | | | Jumlah |
|---------------|----------------|------------------------|----------------------|-----------------|-----------------|-------|--------|
| | | Truk Barang | Bis Umum Taksi | Sepeda Motor | Motor Tempel | Becak | |
| (1) | (2) | (3) | (4) | (5) | (6) | (7) | (8) |
| 1 | Binjai | 3 | 5 | 150 | 0 | 0 | 158 |
| 2 | Pulau Panggung | 0 | 3 | 167 | 4 | 0 | 174 |
| 3 | Mandi Aur | 4 | 0 | 250 | 0 | 0 | 254 |
| 4 | Tanjung Lama | 3 | 0 | 120 | 5 | 0 | 126 |
| 5 | Muara Kelingi | 10 | 15 | 750 | 16 | 3 | 798 |
| 6 | Lubuk Tua | 3 | 12 | 317 | 10 | 0 | 332 |
| 7 | Mambang | 7 | 0 | 290 | 52 | 0 | 308 |
| 8 | Bingin Jungut | 3 | 5 | 30 | 32 | 0 | 45 |
| 9 | Marga Sakti | 5 | 11 | 352 | 0 | 0 | 368 |
| 10 | Tugu Sempurna | 8 | 0 | 355 | 0 | 0 | 363 |
| 11 | Beliti Jaya | 6 | 0 | 395 | 0 | 0 | 401 |
| 12 | Karya Sakti | 12 | 0 | 530 | 0 | 0 | 542 |
| 13 | Petrans Jaya | 7 | 3 | 242 | 0 | 0 | 252 |
| 14 | Karya Mukti | 12 | 5 | 40 | 0 | 0 | 57 |
| 15 | Karya Teladan | 15 | 2 | 113 | 3 | 0 | 133 |
| 16 | Temuan Sari | 2 | 10 | 350 | 0 | 0 | 362 |
| 17 | Temuan Jaya | 0 | 2 | 97 | 0 | 0 | 99 |
| 18 | Mekarsari | 2 | 0 | 30 | 0 | 0 | 32 |
| 19 | Mangan Jaya | 0 | 0 | 129 | 0 | 0 | 129 |
| 20 | Lubuk Muda | 0 | 3 | 60 | 0 | 0 | 63 |
| Jumlah | | 102 | 76 | 4767 | 122 | 3 | 4996 |

Sumber : Kepala Desa

Tabel 9.4 Jumlah Kendaraan Bermotor Roda 4 dan Roda 2 dirinci Menurut Desa/Kelurahan di Kecamatan Muara Kelingi

| No | Desa / Kelurahan | Kendaraan Roda 4 | Kendaraan Roda 2 |
|---------------|------------------|------------------|------------------|
| (1) | (2) | (3) | (4) |
| 1 | Binjai | 6 | 150 |
| 2 | Pulau Panggung | 4 | 167 |
| 3 | Mandi Aur | 12 | 250 |
| 4 | Tanjung Lama | 9 | 120 |
| 5 | Muara Kelingi | 28 | 750 |
| 6 | Lubuk Tua | 40 | 317 |
| 7 | Mambang | 30 | 290 |
| 8 | Bingin Jungut | 13 | 30 |
| 9 | Marga Sakti | 19 | 352 |
| 10 | Tugu Sempurna | 12 | 355 |
| 11 | Beliti Jaya | 21 | 395 |
| 12 | Karya Sakti | 14 | 530 |
| 13 | Petrans Jaya | 15 | 242 |
| 14 | Karya Mukti | 35 | 40 |
| 15 | Karya Teladan | 8 | 113 |
| 16 | Temuan Sari | 6 | 350 |
| 17 | Temuan Jaya | 2 | 97 |
| 18 | Mekarsari | 2 | 30 |
| 19 | Mangan Jaya | 0 | 129 |
| 20 | Lubuk Muda | 20 | 60 |
| JUMLAH | | 296 | 4767 |

Sumber : Kepala Desa

Tabel 9.5 Jumlah Kantor Pos Dirinci Per Desa/Kelurahan di Kecamatan Muara Kelingi Tahun 2009

| No | Desa / Kelurahan | Kantor Pos | Kantor Pos Keliling |
|---------------|-------------------------|-------------------|----------------------------|
| (1) | (2) | (3) | (4) |
| 1 | Binjai | 0 | 0 |
| 2 | Pulau Panggung | 0 | 0 |
| 3 | Mandi Aur | 0 | 0 |
| 4 | Tanjung Lama | 0 | 0 |
| 5 | Muara Kelingi | 1 | 0 |
| 6 | Lubuk Tua | 0 | 0 |
| 7 | Mambang | 0 | 0 |
| 8 | Bingin Jungut | 0 | 0 |
| 9 | Marga Sakti | 0 | 0 |
| 10 | Tugu Sempurna | 0 | 0 |
| 11 | Beliti Jaya | 0 | 0 |
| 12 | Karya Sakti | 0 | 0 |
| 13 | Petrans Jaya | 0 | 0 |
| 14 | Karya Mukti | 0 | 0 |
| 15 | Karya Teladan | 0 | 0 |
| 16 | Temuan Sari | 0 | 0 |
| 17 | Temuan Jaya | 0 | 0 |
| 18 | Mekarsari | 0 | 0 |
| 19 | Mangan Jaya | 0 | 0 |
| 20 | Lubuk Muda | 0 | 0 |
| JUMLAH | | 1 | 0 |

Sumber : Kantor Pos Kecamatan Muara Kelingi

Tabel 9.6 Jumlah TV, Antena Parabola Dan Radio Dirinci Menurut Desa/Kelurahan di Kecamatan Muara Kelingi Tahun 2009

| No | Desa / Kelurahan | TV Rumah Tangga | Antena Parabola | Radio |
|---------------|-------------------------|----------------------------|----------------------------|--------------|
| (1) | (2) | (3) | (4) | (5) |
| 1 | Binjai | 12 | 12 | 45 |
| 2 | Pulau Panggung | 67 | 67 | 81 |
| 3 | Mandi Aur | 251 | 251 | 46 |
| 4 | Tanjung Lama | 189 | 189 | 43 |
| 5 | Muara Kelingi | 671 | 671 | 105 |
| 6 | Lubuk Tua | 463 | 463 | 267 |
| 7 | Mambang | 471 | 471 | 188 |
| 8 | Bingin Jungut | 21 | 21 | 35 |
| 9 | Marga Sakti | 69 | 69 | 27 |
| 10 | Tugu Sempurna | 52 | 52 | 115 |
| 11 | Beliti Jaya | 44 | 44 | 67 |
| 12 | Karya Sakti | 98 | 98 | 46 |
| 13 | Petrans Jaya | 71 | 71 | 23 |
| 14 | Karya Mukti | 66 | 66 | 24 |
| 15 | Karya Teladan | 39 | 39 | 18 |
| 16 | Temuan Sari | 21 | 21 | 36 |
| 17 | Temuan Jaya | 23 | 23 | 28 |
| 18 | Mekarsari | 19 | 19 | 36 |
| 19 | Mangan Jaya | 22 | 22 | 41 |
| 20 | Lubuk Muda | 110 | 110 | 6 |
| JUMLAH | | 2779 | 2779 | 1277 |

Sumber : Kantor Camat Muara Kelingi

Tabel 9.7 Jumlah Sarana Telekomunikasi di Kecamatan Muara Kelingi Tahun 2009

| No | Desa / Kelurahan | Telepon Umum | Wartel | Warnet |
|---------------|------------------|--------------|--------|--------|
| (1) | (2) | (3) | (4) | (5) |
| 1 | Binjai | 0 | 0 | 0 |
| 2 | Pulau Panggung | 0 | 0 | 0 |
| 3 | Mandi Aur | 0 | 0 | 0 |
| 4 | Tanjung Lama | 0 | 0 | 0 |
| 5 | Muara Kelingi | 0 | 1 | 0 |
| 6 | Lubuk Tua | 0 | 0 | 0 |
| 7 | Mambang | 0 | 0 | 0 |
| 8 | Bingin Jungut | 0 | 0 | 0 |
| 9 | Marga Sakti | 0 | 0 | 0 |
| 10 | Tugu Sempurna | 0 | 0 | 0 |
| 11 | Beliti Jaya | 0 | 0 | 0 |
| 12 | Karya Sakti | 0 | 0 | 0 |
| 13 | Petrans Jaya | 0 | 0 | 0 |
| 14 | Karya Mukti | 0 | 0 | 0 |
| 15 | Karya Teladan | 0 | 0 | 0 |
| 16 | Temuan Sari | 0 | 0 | 0 |
| 17 | Temuan Jaya | 0 | 0 | 0 |
| 18 | Mekarsari | 0 | 0 | 0 |
| 19 | Mangan Jaya | 0 | 0 | 0 |
| 20 | Lubuk Muda | 0 | 0 | 0 |
| JUMLAH | | 0 | 1 | 0 |

Sumber : Kantor Camat Muara Kelingi



**BAB X
PEREKONOMIAN**

10.1 Perdagangan

Perekonomian merupakan sektor yang paling menunjang untuk kesejahteraan dan pembangunan. Untuk itu pemerintah daerah berusaha untuk memajukan tingkat perekonomian di kecamatan muara kelingi. Salah satunya dengan mengembangkan koperasi. Banyak koperasi yang ada di wilayah ini berjumlah 31 unit, dimana jumlah koperasi Non KUD lebih banyak dibanding dengan koperasi KUD. Pengembangan perekonomian di kecamatan muara kelingi terlihat dengan adanya perbankan, walaupun jumlah bank yang ada sangat terbatas yaitu hanya 1 unit yang berada di Kelurahan Muara Kelingi.

Pertumbuhan ekonomi juga ditandai dengan adanya persaingan jual beli barang dan jasa. Sarana perekonomian seperti Pasar

di Kecamatan ini meliputi 2 Jenis yaitu pasar permanen yang ada di kecamatan ini adalah berjumlah 9 unit, dan pasar tidak permanen atau yang disebut dengan pasar kalangan sebanyak 8 unit. Pasar kalangan hanya dibuka pada hari jumat, sehingga mayoritas penduduk yang bekerja sebagai petani tidak melakukan aktivitas bekerja pada hari tersebut. Sarana perekonomian lainnya berupa rumah makan berjumlah 12 unit, koperasi Non KUD berjumlah 11 unit, toko kelontong berjumlah 160 unit, kecamatan ini hanya memiliki satu-satunya mini market yang terletak di Kelurahan Muara Kelingi. Untuk hotel dan penginapan, saat ini belum ada di kecamatan ini.

Jasa Kemasyarakatan seperti salon, tukang cukur, bengkel motor dan bengkel mobil terdapat di Muara Kelingi. Pada tahun 2009, salon yang di muara kelingi berjumlah 7 unit, salon terbanyak berada di Kelurahan Muara Kelingi yaitu sebanyak 4 unit. tukang cukur sebanyak 18 orang, tukang cukur banyak terdapat di Desa Mandi Aur.

Bengkel mobil sebanyak 9 unit, dan bengkel motor berjumlah 67 unit, diimana bengkel motor banyak terdapat di Desa Lubuk Tua yaitu sebanyak 12 unit. Untuk jasa reparasi meliputi tambal ban berjumlah 71 unit, kebanyakan yang mempunyai bengkel juga membuka jasa tambal ban, jasa reparasi bengkel elektronik hanya berjumlah 6 unit, yaitu di Kelurahan Muara Kelingi, Lubuk Tua, Petrans Jaya, Karya Mukti, Karya Teladan, Temuan Sari, dan jasa cuci motor/ mobil berjumlah 19 unit, yang letaknya banyak terdapat di Desa Karya Mukti sebanyak 4 unit.

10.2 Industri

Sektor industri cukup berperan untuk mendorong pertumbuhan perekonomian. Sifat industri yang cenderung padat modal dan teknologi berpeluang membentuk nilai tambah yang besar dengan pertumbuhan yang tinggi pula.

Pada tahun 2009, terdapat jumlah industri kecil sebanyak 69 unit, terdiri dari 29 unit industri kayu dan 16 unit industri anyaman. Industri

kayu banyak terdapat di Desa Mandi Aur sebanyak 6 unit dan industri Anyaman banyak terdapat di Karya Teladan yaitu sebanyak 5 unit. Industri makanan sebanyak 18 unit. Industri makanan banyak terdapat di Tugu Sempurna sebanyak 4 unit. Kemudian industri lainnya sebanyak 6 unit.

Tabel 10.1 Jumlah Bank Dirinci Per Desa/Kelurahan di Kecamatan Muara Kelingi Tahun 2009

| No. | Desa/Kelurahan | Bank | | | Jumlah |
|--------|----------------|------|--------|---------|--------|
| | | BRI | Sumsel | Lainnya | |
| (1) | (2) | (3) | (4) | (5) | (6) |
| 1 | Binjai | 0 | 0 | 0 | 0 |
| 2 | Pulau Panggung | 0 | 0 | 0 | 0 |
| 3 | Mandi Aur | 0 | 0 | 0 | 0 |
| 4 | Tanjung Lama | 0 | 0 | 0 | 0 |
| 5 | Muara Kelingi | 1 | 0 | 0 | 1 |
| 6 | Lubuk Tua | 0 | 0 | 0 | 0 |
| 7 | Mambang | 0 | 0 | 0 | 0 |
| 8 | Bingin Jungut | 0 | 0 | 0 | 0 |
| 9 | Marga Sakti | 0 | 0 | 0 | 0 |
| 10 | Tugu Sempurna | 0 | 0 | 0 | 0 |
| 11 | Beliti Jaya | 0 | 0 | 0 | 0 |
| 12 | Karya Sakti | 0 | 0 | 0 | 0 |
| 13 | Petrans Jaya | 0 | 0 | 0 | 0 |
| 14 | Karya Mukti | 0 | 0 | 0 | 0 |
| 15 | Karya Teladan | 0 | 0 | 0 | 0 |
| 16 | Temuan Sari | 0 | 0 | 0 | 0 |
| 17 | Temuan Jaya | 0 | 0 | 0 | 0 |
| 18 | Mekarsari | 0 | 0 | 0 | 0 |
| 19 | Mangan Jaya | 0 | 0 | 0 | 0 |
| 20 | Lubuk Muda | 0 | 0 | 0 | 0 |
| Jumlah | | 1 | 0 | 0 | 1 |

Sumber : Kepala Desa

Tabel 10.2 Banyaknya Koperasi di Kecamatan Muara Kelingi Tahun 2009

| DESA/KELURAHAN | KOPERASI | | | |
|-------------------|----------|----------|---------------|---------|
| | KUD | KOPINKRA | Simpan Pinjam | Non KUD |
| 1 | 2 | 3 | 4 | 5 |
| 1. Binjai | 0 | 0 | 0 | 0 |
| 2. Pulau Panggung | 0 | 0 | 0 | 0 |
| 3. Mandi Aur | 2 | 0 | 0 | 0 |
| 4. Tanjung Lama | 0 | 0 | 1 | 0 |
| 5. Muara Kelingi | 0 | 0 | 0 | 0 |
| 6. Lubuk Tua | 0 | 0 | 0 | 1 |
| 7. Mambang | 0 | 0 | 0 | 0 |
| 8. Bingin Jungut | 0 | 0 | 1 | 0 |
| 9. Marga Sakti | 1 | 0 | 1 | 0 |
| 10. Tugu Sempurna | 1 | 0 | 0 | 3 |
| 11. Beliti Jaya | 1 | 0 | 0 | 0 |
| 12. Karya Sakti | 1 | 0 | 2 | 0 |
| 13. Petrans Jaya | 2 | 0 | 2 | 0 |
| 14. Karya Mukti | 1 | 0 | 0 | 0 |
| 15. Karya Teladan | 0 | 0 | 0 | 3 |
| 16. Temuan Sari | 6 | 0 | 0 | 0 |
| 17. Temuan Jaya | 0 | 0 | 0 | 0 |
| 18. Mekarsari | 1 | 0 | 0 | 0 |
| 19. Mangan Jaya | 0 | 0 | 0 | 2 |
| 20. Lubuk Muda | 0 | 0 | 0 | 0 |
| Jumlah | 16 | 0 | 7 | 8 |

Sumber : Kepala Desa

Tabel 10.3 Jumlah Sarana Perekonomian Menurut Desa/Kelurahan di Kecamatan Muara Kelingi Pada Akhir Tahun 2009

| No | Desa/ Kelurahan | Pasar | Rumah Makan | Hotel | Koperasi Non KUD |
|---------------|-----------------|-------|-------------|-------|------------------|
| (1) | (2) | (3) | (4) | (5) | (6) |
| 1 | Binjai | 1 | 0 | 0 | 0 |
| 2 | Pulau Panggung | 1 | 0 | 0 | 0 |
| 3 | Mandi Aur | 0 | 0 | 0 | 0 |
| 4 | Tanjung Lama | 0 | 1 | 0 | 0 |
| 5 | Muara Kelingi | 1 | 6 | 0 | 0 |
| 6 | Lubuk Tua | 0 | 0 | 0 | 1 |
| 7 | Mambang | 0 | 0 | 0 | 0 |
| 8 | Bingin Jungut | 0 | 0 | 0 | 1 |
| 9 | Marga Sakti | 0 | 0 | 0 | 0 |
| 10 | Tugu Sempurna | 1 | 0 | 0 | 3 |
| 11 | Beliti Jaya | 1 | 0 | 0 | 0 |
| 12 | Karya Sakti | 1 | 3 | 0 | 2 |
| 13 | Petrans Jaya | 0 | 0 | 0 | 0 |
| 14 | Karya Mukti | 0 | 0 | 0 | 0 |
| 15 | Karya Teladan | 1 | 1 | 0 | 3 |
| 16 | Temuan Sari | 1 | 1 | 0 | 0 |
| 17 | Temuan Jaya | 1 | 0 | 0 | 0 |
| 18 | Mekarsari | 0 | 0 | 0 | 0 |
| 19 | Mangan Jaya | 0 | 0 | 0 | 1 |
| 20 | Lubuk Muda | 0 | 0 | 0 | 0 |
| JUMLAH | | 9 | 12 | 0 | 11 |

Sumber : Kantor Camat Muara Kelingi

Tabel 10.4 Banyaknya Pasar Tidak Permanen, Mini Market, dan Toko Kelontong di Kecamatan Muara Kelingi Tahun 2009

| DESA/KELURAHAN | PASAR TIDAK PERMANEN | MINI MARKET | TOKO KELONTONG |
|-------------------|----------------------|-------------|----------------|
| (1) | (2) | (3) | (4) |
| 1. Binjai | 0 | 0 | 9 |
| 2. Pulau Panggung | 1 | 0 | 5 |
| 3. Mandi Aur | 0 | 1 | 18 |
| 4. Tanjung Lama | 0 | 0 | 0 |
| 5. Muara Kelingi | 1 | 0 | 10 |
| 6. Lubuk Tua | 1 | 0 | 5 |
| 7. Mambang | 0 | 3 | 0 |
| 8. Bingin Jungut | 0 | 0 | 0 |
| 9. Marga Sakti | 0 | 0 | 10 |
| 10. Tugu Sempurna | 1 | 0 | 9 |
| 11. Beliti Jaya | 1 | 0 | 22 |
| 12. Karya Sakti | 1 | 0 | 10 |
| 13. Petrans Jaya | 0 | 0 | 12 |
| 14. Karya Mukti | 0 | 0 | 28 |
| 15. Karya Teladan | 1 | 0 | 1 |
| 16. Temuan Sari | 0 | 0 | 2 |
| 17. Temuan Jaya | 1 | 0 | 19 |
| 18. Mekarsari | 0 | 0 | 0 |
| 19. Mangan Jaya | 0 | 0 | 0 |
| 20. Lubuk Muda | 0 | 0 | 0 |
| Jumlah | 8 | 4 | 160 |

Sumber : Kepala Desa

Tabel 10.5 Banyaknya Restoran, Kedai Makan, Hotel, dan Penginapan di Kecamatan Muara Kelingi Tahun 2009

| DESA/KELURAHAN | KEDAI | RESTORAN | HOTEL | PENGINAPAN |
|-------------------|-------|----------|-------|------------|
| (1) | (2) | (3) | (4) | (5) |
| 1. Binjai | 2 | 0 | 0 | 0 |
| 2. Pulau Panggung | 0 | 0 | 0 | 0 |
| 3. Mandi Aur | 0 | 0 | 0 | 0 |
| 4. Tanjung Lama | 0 | 1 | 0 | 0 |
| 5. Muara Kelingi | 7 | 2 | 0 | 0 |
| 6. Lubuk Tua | 5 | 0 | 0 | 0 |
| 7. Mambang | 0 | 0 | 0 | 0 |
| 8. Bingin Jungut | 0 | 0 | 0 | 0 |
| 9. Marga Sakti | 1 | 0 | 0 | 0 |
| 10. Tugu Sempurna | 2 | 0 | 0 | 0 |
| 11. Beliti Jaya | 0 | 0 | 0 | 0 |
| 12. Karya Sakti | 3 | 0 | 0 | 0 |
| 13. Petrans Jaya | 0 | 0 | 0 | 0 |
| 14. Karya Mukti | 2 | 0 | 0 | 0 |
| 15. Karya Teladan | 4 | 0 | 0 | 0 |
| 16. Temuan Sari | 5 | 0 | 0 | 0 |
| 17. Temuan Jaya | 0 | 0 | 0 | 0 |
| 18. Mekarsari | 0 | 0 | 0 | 0 |
| 19. Mangan Jaya | 5 | 0 | 0 | 0 |
| 20. Lubuk Muda | 0 | 0 | 0 | 0 |
| Jumlah | 38 | 3 | 0 | 0 |

Sumber : Kepala Desa

Tabel 10.6 Harga Rata-Rata 9 Bahan Pokok dalam Kecamatan Muara Kelingi Tahun 2009

| No. | Desa/Kelurahan | 9 Bahan Pokok | | |
|--------|----------------|------------------------|-------------------|----------------------|
| | | Beras/ Singkong(Kg) | Gula Pasir(Kg) | Minyak Goreng(Kg) |
| (1) | (2) | (3) | (4) | (5) |
| 1 | Binjai | 6000 | 7000 | 7000 |
| 2 | Pulau Panggung | 6000 | 10000 | 10000 |
| 3 | Mandi Aur | 6500 | 11000 | 10000 |
| 4 | Tanjung Lama | 6000 | 11000 | 12000 |
| 5 | Muara Kelingi | 6500 | 10000 | 10000 |
| 6 | Lubuk Tua | 6000 | 10000 | 9000 |
| 7 | Mambang | 7000 | 10000 | 9000 |
| 8 | Bingin Jungut | 6000 | 10000 | 10000 |
| 9 | Marga Sakti | 7000 | 11500 | 11000 |
| 10 | Tugu Sempurna | 6800 | 12000 | 11000 |
| 11 | Beliti Jaya | 6000 | 12000 | 10000 |
| 12 | Karya Sakti | 5500 | 7500 | 15000 |
| 13 | Petrans Jaya | 6500 | 12000 | 10000 |
| 14 | Karya Mukti | 6000 | 11000 | 10000 |
| 15 | Karya Teladan | 7000 | 10000 | 10000 |
| 16 | Temuan Sari | 6500 | 12000 | 11000 |
| 17 | Temuan Jaya | 8000 | 12000 | 11000 |
| 18 | Mekarsari | 6000 | 7500 | 8000 |
| 19 | Mangan Jaya | 5000 | 12000 | 12000 |
| 20 | Lubuk Muda | 6000 | 12500 | 12000 |
| Jumlah | | 126300 | 211000 | 208000 |

Tabel 10.6 Lanjutan

| No. | Desa/Kelurahan | 9 Bahan Pokok | | |
|--------|----------------|--------------------------|-----------------------|------------------|
| | | Daging Sapi/ Ayam(Kg) | Telur Ayam(karpes) | Susu (kaleng) |
| (1) | (2) | (6) | (7) | (8) |
| 1 | Binjai | 35000 | 35000 | 9000 |
| 2 | Pulau Panggung | 40000 | 35000 | 8000 |
| 3 | Mandi Aur | 70000 | 30000 | 8000 |
| 4 | Tanjung Lama | 70000 | 35000 | 9000 |
| 5 | Muara Kelingi | 60000 | 30000 | 9500 |
| 6 | Lubuk Tua | 60000 | 30000 | 6000 |
| 7 | Mambang | 70000 | 30000 | 10000 |
| 8 | Bingin Jungut | 60000 | 28000 | 10000 |
| 9 | Marga Sakti | 80000 | 35000 | 10000 |
| 10 | Tugu Sempurna | 30000 | 30000 | 9500 |
| 11 | Beliti Jaya | 60000 | 30000 | 12000 |
| 12 | Karya Sakti | 60000 | 30000 | 10000 |
| 13 | Petrans Jaya | 75000 | 30000 | 10000 |
| 14 | Karya Mukti | 65000 | 32000 | 10000 |
| 15 | Karya Teladan | 50000 | 23000 | 9000 |
| 16 | Temuan Sari | 27000 | 30000 | 10000 |
| 17 | Temuan Jaya | 24000 | 36000 | 10000 |
| 18 | Mekarsari | 40000 | 35000 | 8000 |
| 19 | Mangan Jaya | 30000 | 30500 | 8000 |
| 20 | Lubuk Muda | 70000 | 28000 | 12000 |
| Jumlah | | 1076000 | 622500 | 188000 |

Tabel 10.6 Lanjutan

| No. | Desa/Kelurahan | 9 Bahan Pokok | | | Jumlah |
|--------|----------------|---------------|-------------------------------------|-----------|--------|
| | | Sagu(Kg) | Minyak Tanah(Liter)/ Gas Elpiji(Kg) | Garam(Kg) | |
| (1) | (2) | (9) | (10) | (11) | (12) |
| 1 | Binjai | 5000 | 6000 | 2000 | 13000 |
| 2 | Pulau Panggung | 7000 | 8000 | 2000 | 17000 |
| 3 | Mandi Aur | 6000 | 9000 | 1500 | 16500 |
| 4 | Tanjung Lama | 7000 | 8000 | 1500 | 16500 |
| 5 | Muara Kelingi | 8500 | 7000 | 2500 | 18000 |
| 6 | Lubuk Tua | 8000 | 7000 | 2000 | 17000 |
| 7 | Mambang | 5000 | 8000 | 2500 | 15500 |
| 8 | Bingin Jungut | 8000 | 9000 | 2500 | 19500 |
| 9 | Marga Sakti | 6000 | 9000 | 3000 | 18000 |
| 10 | Tugu Sempurna | 8000 | 6000 | 2000 | 16000 |
| 11 | Beliti Jaya | 7000 | 6000 | 2000 | 15000 |
| 12 | Karya Sakti | 6000 | 7000 | 2000 | 15000 |
| 13 | Petrans Jaya | 6000 | 7500 | 4000 | 17500 |
| 14 | Karya Mukti | 6500 | 9000 | 1500 | 17000 |
| 15 | Karya Teladan | 5000 | 8000 | 2000 | 15000 |
| 16 | Temuan Sari | 6500 | 9000 | 2000 | 17500 |
| 17 | Temuan Jaya | 6000 | 8000 | 2000 | 16000 |
| 18 | Mekarsari | 4000 | 5000 | 2000 | 11000 |
| 19 | Mangan Jaya | 7000 | 6000 | 2000 | 15000 |
| 20 | Lubuk Muda | 9000 | 7000 | 2500 | 18500 |
| Jumlah | | 131500 | 149500 | 43500 | 324500 |

Sumber: Kepala Desa

Tabel 10.7 Jumlah Jasa Kemasyarakatan Menurut Jenisnya di Kecamatan Muara Kelingi Tahun 2009

| No. | Desa/Kelurahan | Jasa Kecantikan | | Jasa Reparasi | |
|--------|----------------|-----------------|--------------|---------------|---------------|
| | | Salon | Tukang Cukur | Bengkel Mobil | Bengkel Motor |
| (1) | (2) | (3) | (4) | (5) | (6) |
| 1 | Binjai | 0 | 0 | 0 | 1 |
| 2 | Pulau Panggung | 0 | 0 | 0 | 0 |
| 3 | Mandi Aur | 1 | 5 | 0 | 5 |
| 4 | Tanjung Lama | 0 | 0 | 0 | 2 |
| 5 | Muara Kelingi | 4 | 3 | 2 | 5 |
| 6 | Lubuk Tua | 1 | 1 | 1 | 12 |
| 7 | Mambang | 0 | 2 | 0 | 1 |
| 8 | Bingin Jungut | 0 | 2 | 0 | 2 |
| 9 | Marga Sakti | 0 | 0 | 0 | 2 |
| 10 | Tugu Sempurna | 0 | 1 | 1 | 3 |
| 11 | Beliti Jaya | 0 | 0 | 1 | 8 |
| 12 | Karya Sakti | 0 | 1 | 1 | 5 |
| 13 | Petrans Jaya | 0 | 2 | 1 | 3 |
| 14 | Karya Mukti | 0 | 0 | 0 | 4 |
| 15 | Karya Teladan | 1 | 0 | 2 | 5 |
| 16 | Temuan Sari | 0 | 1 | 0 | 4 |
| 17 | Temuan Jaya | 0 | 0 | 0 | 2 |
| 18 | Mekarsari | 0 | 0 | 0 | 0 |
| 19 | Mangan Jaya | 0 | 0 | 0 | 3 |
| 20 | Lubuk Muda | 0 | 0 | 0 | 0 |
| Jumlah | | 7 | 18 | 9 | 67 |

Tabel 10.7 Lanjutan

| No. | Desa/Kelurahan | Jasa Reparasi | | |
|--------|----------------|---------------|--------------------|------------------|
| | | Tambal Ban | Bengkel Elektronik | Cuci Motor/Mobil |
| (1) | (2) | (7) | (8) | (9) |
| 1 | Binjai | 1 | 0 | 0 |
| 2 | Pulau Panggung | 0 | 0 | 0 |
| 3 | Mandi Aur | 5 | 0 | 1 |
| 4 | Tanjung Lama | 1 | 0 | 2 |
| 5 | Muara Kelingi | 4 | 1 | 2 |
| 6 | Lubuk Tua | 17 | 1 | 0 |
| 7 | Mambang | 4 | 0 | 2 |
| 8 | Bingin Jungut | 1 | 0 | 0 |
| 9 | Marga Sakti | 2 | 0 | 0 |
| 10 | Tugu Sempurna | 2 | 0 | 1 |
| 11 | Beliti Jaya | 7 | 0 | 1 |
| 12 | Karya Sakti | 3 | 0 | 3 |
| 13 | Petrans Jaya | 5 | 1 | 2 |
| 14 | Karya Mukti | 4 | 1 | 4 |
| 15 | Karya Teladan | 5 | 1 | 1 |
| 16 | Temuan Sari | 4 | 1 | 0 |
| 17 | Temuan Jaya | 2 | 0 | 0 |
| 18 | Mekarsari | 1 | 0 | 0 |
| 19 | Mangan Jaya | 2 | 0 | 0 |
| 20 | Lubuk Muda | 1 | 0 | 0 |
| Jumlah | | 71 | 6 | 19 |

Sumber : Kepala Desa

Tabel 10.8 Banyaknya Industri Kecil/Kerajinan Rumah Tangga di Kecamatan Muara Kelingi Tahun 2009

| DESA/KELURAHAN | INDUSTRI KECIL/KERAJINAN RUMAH TANGGA | | | |
|-------------------|---------------------------------------|------|-------|---------|
| | Kulit | Kayu | Logam | Anyaman |
| 1 | 2 | 3 | 4 | 5 |
| 1. Binjai | 0 | 0 | 0 | 0 |
| 2. Pulau Panggung | 0 | 0 | 0 | 0 |
| 3. Mandi Aur | 0 | 6 | 0 | 4 |
| 4. Tanjung Lama | 0 | 0 | 0 | 0 |
| 5. Muara Kelingi | 0 | 0 | 0 | 0 |
| 6. Lubuk Tua | 0 | 0 | 0 | 0 |
| 7. Mambang | 0 | 0 | 0 | 0 |
| 8. Bingin Jungut | 0 | 0 | 0 | 0 |
| 9. Marga Sakti | 0 | 0 | 0 | 0 |
| 10. Tugu Sempurna | 0 | 5 | 0 | 0 |
| 11. Beliti Jaya | 0 | 0 | 0 | 0 |
| 12. Karya Sakti | 0 | 3 | 0 | 1 |
| 13. Petrans Jaya | 0 | 3 | 0 | 4 |
| 14. Karya Mukti | 0 | 5 | 0 | 0 |
| 15. Karya Teladan | 0 | 2 | 0 | 5 |
| 16. Temuan Sari | 0 | 4 | 0 | 2 |
| 17. Temuan Jaya | 0 | 0 | 0 | 0 |
| 18. Mekarsari | 0 | 0 | 0 | 0 |
| 19. Mangan Jaya | 0 | 0 | 0 | 0 |
| 20. Lubuk Muda | 0 | 1 | 0 | 0 |
| Jumlah | 0 | 29 | 0 | 16 |

Sumber : Kepala Desa

Tabel 10.8 Lanjutan

| DESA/KELURAHAN | INDUSTRI KECIL/KERAJINAN RUMAH TANGGA | | | |
|-------------------|---------------------------------------|------------|---------|---------|
| | Gerabah | Kain Tenun | Makanan | Lainnya |
| 1 | 6 | 7 | 8 | 9 |
| 1. Binjai | 0 | 0 | 2 | 0 |
| 2. Pulau Panggung | 0 | 0 | 3 | 0 |
| 3. Mandi Aur | 0 | 0 | 0 | 0 |
| 4. Tanjung Lama | 0 | 0 | 0 | 0 |
| 5. Muara Kelingi | 0 | 0 | 0 | 0 |
| 6. Lubuk Tua | 0 | 0 | 0 | 0 |
| 7. Mambang | 0 | 0 | 0 | 0 |
| 8. Bingin Jungut | 0 | 0 | 0 | 0 |
| 9. Marga Sakti | 0 | 0 | 0 | 0 |
| 10. Tugu Sempurna | 0 | 0 | 4 | 0 |
| 11. Beliti Jaya | 0 | 0 | 0 | 0 |
| 12. Karya Sakti | 0 | 0 | 2 | 1 |
| 13. Petrans Jaya | 0 | 0 | 3 | 0 |
| 14. Karya Mukti | 0 | 0 | 0 | 0 |
| 15. Karya Teladan | 0 | 0 | 1 | 0 |
| 16. Temuan Sari | 0 | 0 | 3 | 0 |
| 17. Temuan Jaya | 0 | 0 | 0 | 0 |
| 18. Mekarsari | 0 | 0 | 0 | 0 |
| 19. Mangan Jaya | 0 | 0 | 0 | 5 |
| 20. Lubuk Muda | 0 | 0 | 0 | 0 |
| Jumlah | 0 | 0 | 18 | 6 |

Sumber : Kepala Desa



Kantor Camat Muara Kelingi Kabupaten Musi Rawas



Badan Pusat Statistik
Kabupaten Musi Rawas
Komplek Pemda Tabapingin Lubuklinggau 31626
Email : bps_muraw@yahoo.com telp.(0733) 451241