

Kurun
Dalam Angka
2011



KURUN DALAM ANGKA 2011

No Publikasi : 62011.0913
Katalog BPS : 110201.62.11.040

Naskah :
Koordinator Statistik Kecamatan Kurun
Badan Pusat Statistik Kabupaten Gunung Mas

Gambar Kulit :
Seksi Integrasi Pengolahan Data Statistik
Badan Pusat Statistik Kabupaten Gunung Mas

Diterbitkan Oleh :
Badan Pusat Statistik Kabupaten Gunung Mas

“Boleh Dikutip Dengan Menyebutkan Sumbernya”

KATA PENGANTAR

Puji syukur kami panjatkan kepada Tuhan Yang Maha Esa, di mana Buku Publikasi “*Kurun dalam Angka 2011*” ini dapat diterbitkan, dalam rangka memenuhi kebutuhan bagi pemakai data, baik pemerintah maupun swasta dan atau masyarakat lainnya.

Data yang disajikan dalam bentuk tabel memuat keterangan nama desa, kependudukan, pendidikan, kesehatan, sosial budaya, perekonomian, perhubungan dan komunikasi dan pertanian, di mana semuanya akan menggambarkan ragam potensi yang ada di masing-masing desa yang ada di wilayah Kecamatan Kurun.

Oleh sebab itu, dalam penyusunan perencanaan proyek pembangunan baik pembangunan nasional maupun pembangunan regional harus didahului dengan kajian yang cermat dan mendalam dari berbagai aspek. Untuk hal tersebut sangat diperlukan adanya informasi data yang akurat dan relevan.

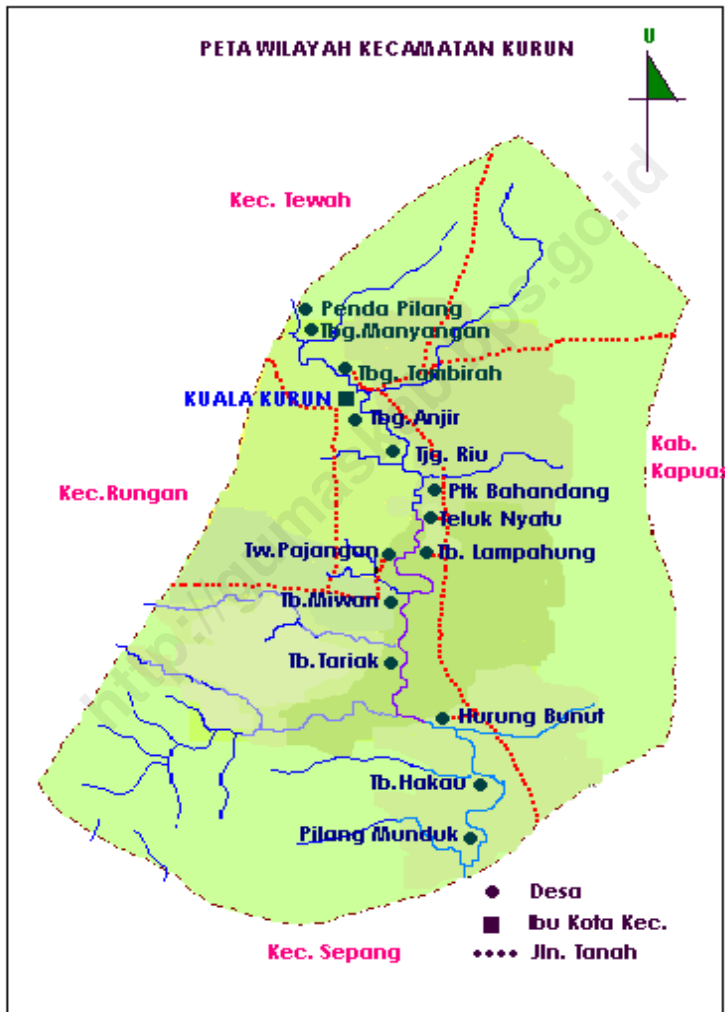
Maka dengan terbitnya buku “*Kurun dalam Angka 2011*” ini tentunya akan sangat membantu para pelaku pembangunan di wilayah Kecamatan Kurun khususnya dan Kabupaten Gunung Mas umumnya, baik selaku perencana, pelaksana, maupun pengawas pembangunan sebagai bahan evaluasi sesuai dengan tingkat perkembangan yang ada.

Kepada semua pihak, baik dinas/instansi, Kepala Desa/Lurah yang telah memberikan bantuan berupa data dan informasi sehingga terbitnya buku “*Kurun dalam Angka 2011*” ini, disampaikan ucapan terima kasih, semoga kerja sama yang baik ini kita bina terus untuk masa-masa yang akan datang.

Akhirnya saran dan pendapat demi sempurnanya buku publikasi ini, untuk penerbitan yang akan datang kami sambut dengan senang hati

Kuala Kurun, September 2011
KSK Kurun,

ALTHO SIDIK
NIP. 19580625 198103 1 002

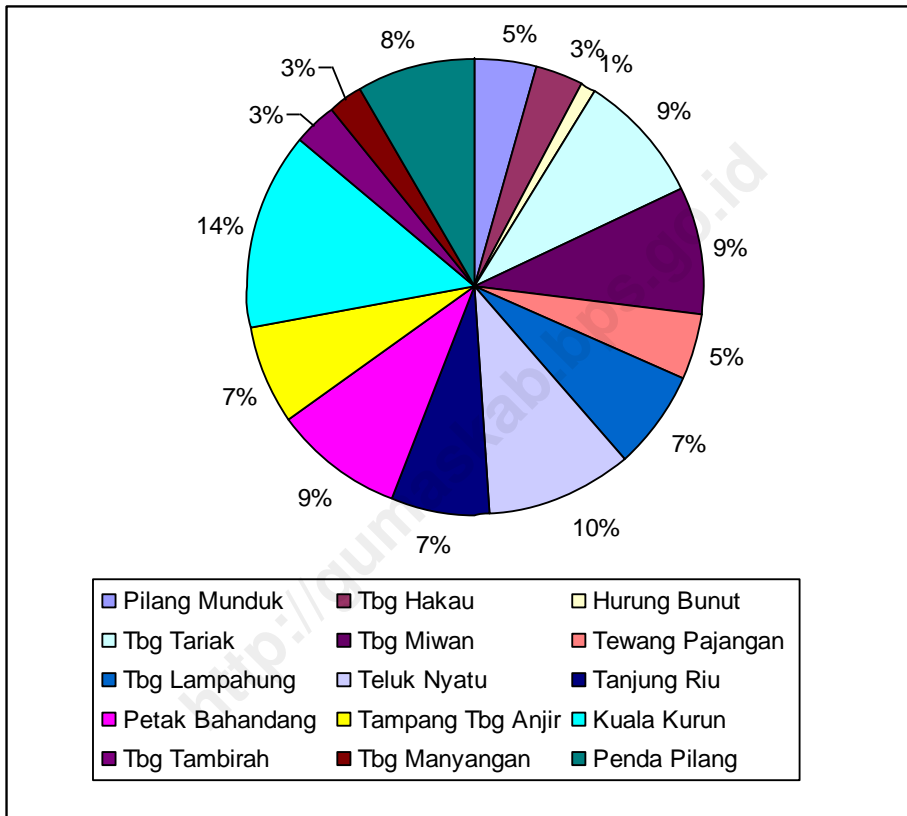


DAFTAR ISI

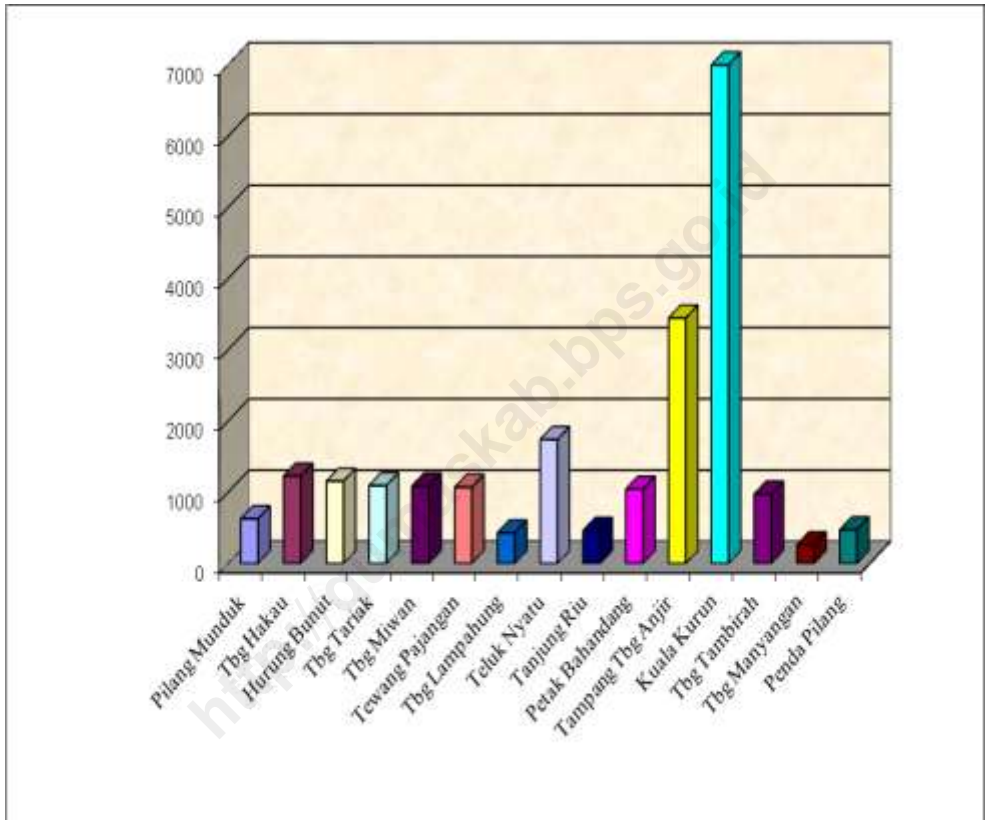
| | |
|---|---------------------|
| KATA PENGANTAR | i |
| PETA WILAYAH KECAMATAN KURUN | ii |
| DAFTAR ISI | iii |
| GAMBAR/GRAFIK | iv |
| | |
| TABEL: 1 | GEOGRAFI |
| 1.1 LUAS WILAYAH KECAMATAN KURUN DIRINCI MENURUT DESA | 1 |
| 1.2 LUAS WILAYAH DIRINCI MENURUT PENGGUNAAN TANAH PER DESA | 2 |
| | |
| TABEL 2 | PEMERINTAHAN |
| 2.1. DESA MENURUT KATEGORI | 3 |
| 2.2. BANYAKNYA APARAT PEMERINTAHAN DESA | 4 |
| | |
| TABEL 3 | PENDUDUK |
| 3.1. BANYAKNYA PENDUDUK DAN KEPADATANNYA ... | 5 |
| 3.2. BANYAKNYA PENDUDUK DAN RATA-RATA PENDUDUK PER RUMAHTANGGA | 6 |
| 3.3. BANYAKNYA PENDUDUK MENURUT JENIS KELAMIN | 7 |
| 3.4. BANYAKNYA PENDUDUK MENURUT KEWARGANEGARAAN | 8 |
| 3.5. PENDUDUK USIA 7 – 15 TAHUN MENURUT STATUS SEKOLAH/TIDAK | 9 |
| 3.6. PENDUDUK MENURUT KELOMPOK UMUR | 10 |
| 3.7. PENDUDUK MENURUT UMUR | 11 |
| 3.8. BANYAKNYA KELAHIRAN DAN KEMATIAN | 14 |
| 3.9. BANYAKNYA MIGRASI MASUK/KELUAR | 15 |
| 3.10. ANGKA DAN PERSENTASE PERTUMBUHAN PENDUDUK | 16 |
| | |
| TABEL 4 | PENDIDIKAN |
| 4.1. BANYAKNYA SEKOLAH TK, KELAS, MURID DAN GURU | 17 |
| 4.2. BANYAKNYA SD, KELAS DAN GURU | 18 |
| 4.3. BANYAKNYA SLTP NEGERI DAN SWASTA | 19 |
| 4.4. BANYAKNYA SLTA NEGERI DAN SWASTA | 20 |

| | | |
|-----------------|--|----|
| TABEL: 5 | KESEHATAN DAN KELUARGA BERENCANA | |
| | 5.1. JUMLAH SARANA KESEHATAN DAN TENAGA MEDIS | 21 |
| | 5.2. BANYAKNYA KLINIK KB DAN POSYANDU | 22 |
| | 5.3. BANYAKNYA PENYANDANG CACAT | 23 |
| TABEL 6 | PEREKONOMIAN | |
| | 6.1. BANYAKNYA KUD DAN NON KUD | 24 |
| | 6.2. BANYAKNYA SARAN PEREKONOMIAN | 25 |
| TABEL 7 | AGAMA | |
| | 7.1. BANYAKNYA TEMPAT IBADAH | 26 |
| | 7.2. BANYAKNYA PEMELUK AGAMA..... | 27 |
| TABEL 8 | PERHUBUNGAN DAN INFORMASI | |
| | 8.1. BANYAKNYA KENDARAAN DARAT | 28 |
| | 8.2. BANYAKNYA KENDARAAN SUNGAI | 29 |
| | 8.3. JUMLAH KANTOR POS/POS PEMBANTU | 30 |
| TABEL 9 | PERTANIAN | |
| | 9.1. BANYAKNYA ALAT PERTANIAN..... | 31 |
| | 9.2 LUAS TANAM PADI..... | 32 |
| | 9.3. LUAS TANAM SAYURAN..... | 33 |
| | 9.4. LUAS TANAM PALAWIJA..... | 34 |
| | 9.5. BANYAKNYA TERNAK..... | 35 |
| | 9.6. JUMLAH LAHAN TIDUR..... | 36 |

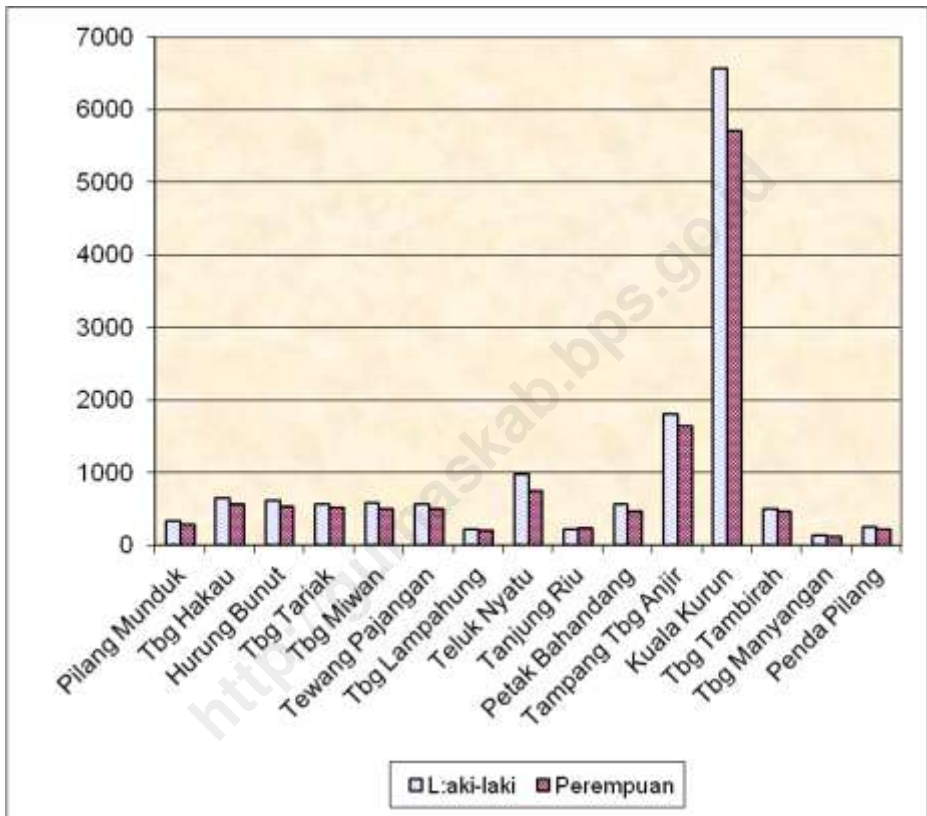
Grafik 1. Luas Wilayah Kecamatan Kurun Menurut Desa Tahun 2010



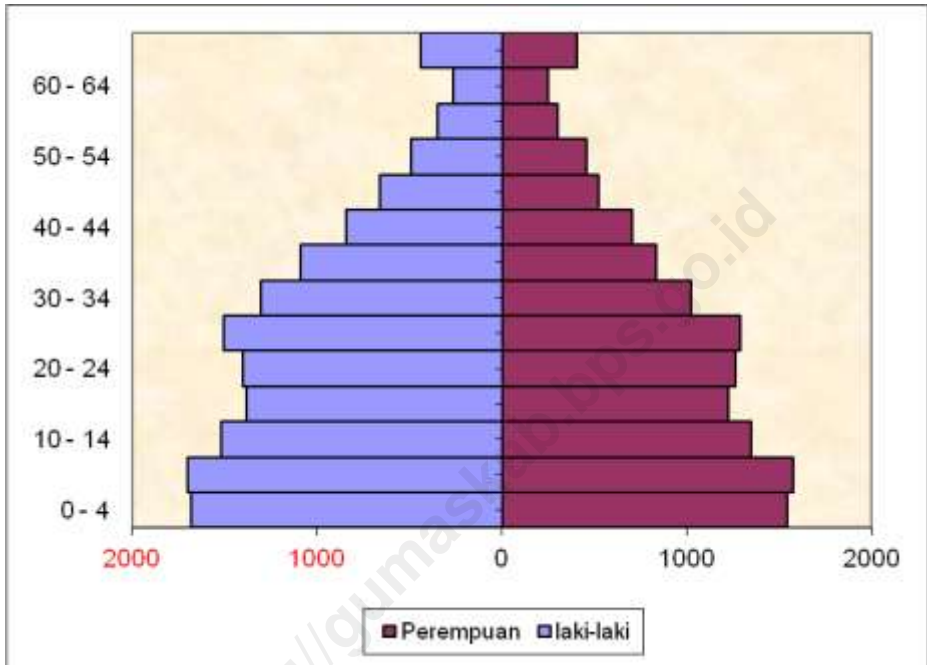
Grafik 2. Jumlah Penduduk Menurut Desa di Kecamatan Kurun Tahun 2010



Grafik 3. Jumlah Penduduk Menurut Jenis Kelamin di Kecamatan Kurun Tahun 2010



Grafik 4. Piramida Penduduk Kecamatan Kurun Tahun 2010



KURUN DALAM ANGKA 2011

Tabel : 1.1. Luas Wilayah Kecamatan Dirinci Menurut Desa/Kelurahan (Km²)

| Desa/Kelurahan | Luas (Km ²) | % Terhadap Luas Kecamatan |
|-------------------|-------------------------|---------------------------|
| (1) | (2) | (3) |
| Pilang Munduk | 38,00 | 4,51 |
| Tbg Hakau | 27,00 | 3,21 |
| Hurung Bunut | 10,00 | 1,19 |
| Tbg Tariak | 76,00 | 9,03 |
| Tbg Miwan | 77,00 | 9,14 |
| Tewang Pajangan | 38,00 | 4,51 |
| Tbg Lampahung | 58,00 | 6,89 |
| Teluk Nyatu | 88,00 | 10,45 |
| Tanjung Riu | 58,00 | 6,89 |
| Petak Bahandang | 77,00 | 9,14 |
| Tampang Tbg Anjir | 58,00 | 6,89 |
| Kuala Kurun | 121,00 | 14,37 |
| Tbg Tambirah | 24,00 | 2,85 |
| Tbg Manyangan | 23,00 | 2,73 |
| Penda Pilang | 69,00 | 8,19 |
| JUMLAH | 842,00 | 100,00 |

KURUN DALAM ANGKA 2011

Tabel : 1.2. Luas Wilayah Menurut Jenis Penggunaan Tanah Per Desa/ Kelurahan (Km²)

| Desa/kelurahan | Tanah Sawah | Tanah Kering | Bangunan/ Pekarangan | Lainnya | Jumlah |
|-------------------|-------------|---------------|----------------------|---------------|---------------|
| (1) | (2) | (3) | (4) | (5) | (6) |
| Pilang Munduk | - | 28,80 | 1,00 | 8,20 | 38,00 |
| Tbg Hakau | - | 21,00 | 1,50 | 4,50 | 27,00 |
| Hurung Bunut | 1,51 | 5,06 | 0,93 | 2,50 | 10,00 |
| Tbg Tariak | - | 54,59 | 1,10 | 20,31 | 76,00 |
| Tbg Miwan | - | 57,49 | 1,04 | 18,47 | 77,00 |
| Tewang Pajangan | - | 27,40 | 1,13 | 9,47 | 38,00 |
| Tbg Lampahung | - | 39,49 | 1,04 | 17,47 | 58,00 |
| Teluk Nyatu | 0,06 | 68,18 | 1,97 | 17,79 | 88,00 |
| Tanjung Riu | - | 55,00 | 1,48 | 1,52 | 58,00 |
| Petak Bahandang | - | 54,49 | 1,04 | 21,47 | 77,00 |
| Tampang Tbg Anjir | - | 29,24 | 2,06 | 26,70 | 58,00 |
| Kuala Kurun | 2,60 | 62,71 | 6,80 | 48,89 | 121,00 |
| Tbg Tambirah | - | 20,86 | 1,64 | 1,50 | 24,00 |
| Tbg Manyangan | - | 18,86 | 0,64 | 3,50 | 23,00 |
| Penda Pilang | - | 53,86 | 0,64 | 14,50 | 69,00 |
| JUMLAH | 4,17 | 597,03 | 24,01 | 216,19 | 842,00 |

KURUN DALAM ANGKA 2011

Tabel : 2.1. Desa/Kelurahan Dirinci Menurut Kategori Keadaan Tahun 2010

| Desa/Kelurahan | Swadaya | Swakarya | Swasembada |
|-------------------|----------|-----------|------------|
| (1) | (2) | (3) | (4) |
| Pilang Munduk | - | 1 | - |
| Tbg Hakau | - | 1 | - |
| Hurung Bunut | - | 1 | - |
| Tbg Tariak | - | 1 | - |
| Tbg Miwan | - | 1 | - |
| Tewang Pajangan | - | 1 | - |
| Tbg Lampahung | - | 1 | - |
| Teluk Nyatu | - | 1 | - |
| Tanjung Riu | - | 1 | - |
| Petak Bahandang | - | 1 | - |
| Tampang Tbg Anjir | - | - | 1 |
| Kuala Kurun | - | - | 1 |
| Tbg Tambirah | - | 1 | - |
| Tbg Manyangan | 1 | - | - |
| Penda Pilang | - | 1 | - |
| JUMLAH | 1 | 12 | 2 |

KURUN DALAM ANGKA 2011

Tabel : 2.2. Banyaknya Aparat Pemerintah Desa/ Kelurahan Dirinci Menurut Desa/ Kelurahan Tahun 2010

| Desa/Kelurahan | Pamong Desa/Kelurahan | RW/RK | RT |
|-------------------|--------------------------|----------|-----------|
| (1) | (2) | (3) | (4) |
| Pilang Munduk | 5 | - | 3 |
| Tbg Hakau | 5 | - | 4 |
| Hurung Bunut | 5 | - | 4 |
| Tbg Tariak | 5 | - | 3 |
| Tbg Miwan | 5 | - | 4 |
| Tewang Pajangan | 5 | - | 5 |
| Tbg Lampahung | 5 | - | 2 |
| Teluk Nyatu | 3 | - | 3 |
| Tanjung Riu | 5 | - | 2 |
| Petak Bahandang | 5 | - | 4 |
| Tampang Tbg Anjir | 7 | - | 7 |
| Kuala Kurun | 7 | 7 | 14 |
| Tbg Tambirah | 5 | - | 5 |
| Tbg Manyangan | 5 | - | 2 |
| Penda Pilang | 5 | - | 3 |
| JUMLAH | 77 | 7 | 65 |

KURUN DALAM ANGKA 2011

Tabel : 3.1. Banyaknya Penduduk dan Kepadatannya Dirinci Menurut Desa/ Kelurahan Tahun 2010

| Desa/Kelurahan | Jumlah Penduduk | Luas (Km2) | Kepadatan Penduduk |
|-------------------|-----------------|------------|--------------------|
| (1) | (2) | (3) | (4) |
| Pilang Munduk | 628 | 38,00 | 16,53 |
| Tbg Hakau | 1 228 | 27,00 | 45,48 |
| Hurung Bunut | 1 156 | 10,00 | 115,60 |
| Tbg Tariak | 1 094 | 76,00 | 14,39 |
| Tbg Miwan | 1 087 | 77,00 | 14,12 |
| Tewang Pajangan | 1 070 | 38,00 | 28,16 |
| Tbg Lampahung | 430 | 58,00 | 7,41 |
| Teluk Nyatu | 1 742 | 88,00 | 19,80 |
| Tanjung Riu | 462 | 58,00 | 7,97 |
| Petak Bahandang | 1 044 | 77,00 | 18,00 |
| Tampang Tbg Anjir | 3 447 | 58,00 | 44,77 |
| Kuala Kurun | 12 285 | 121,00 | 101,53 |
| Tbg Tambirah | 974 | 24,00 | 40,58 |
| Tbg Manyangan | 263 | 23,00 | 11,43 |
| Penda Pilang | 474 | 69,00 | 6,87 |
| JUMLAH | 27 384 | 842,00 | 32,52 |

KURUN DALAM ANGKA 2011

Tabel : 3.2. Banyaknya Rumahtangga Dan Rata-Rata Penduduk Per Rumah Tangga Dirinci Per Desa/Kelurahan Tahun 2010

| Desa/Kelurahan | Jumlah Rumah Tangga | Rata-Rata Penduduk Per Rumah Tangga |
|-------------------|---------------------|-------------------------------------|
| (1) | (2) | (3) |
| Pilang Munduk | 206 | 3,05 |
| Tbg Hakau | 310 | 3,96 |
| Hurung Bunut | 332 | 3,48 |
| Tbg Tariak | 234 | 4,68 |
| Tbg Miwan | 392 | 2,77 |
| Tewang Pajangan | 409 | 2,62 |
| Tbg Lampahung | 120 | 3,58 |
| Teluk Nyatu | 629 | 2,77 |
| Tanjung Riu | 150 | 3,08 |
| Petak Bahandang | 320 | 3,26 |
| Tampang Tbg Anjir | 810 | 4,26 |
| Kuala Kurun | 2 461 | 4,99 |
| Tbg Tambirah | 416 | 2,34 |
| Tbg Manyangan | 93 | 2,83 |
| Penda Pilang | 196 | 2,42 |
| JUMLAH | 7 708 | 3,63 |

KURUN DALAM ANGKA 2011

Tabel : 3.3. Banyaknya Penduduk Menurut Jenis Kelamin Per Desa/Kelurahan Tahun 2010

| Desa/Kelurahan | Laki-Laki | Perempuan | Jumlah | Sex Ratio |
|-------------------|---------------|---------------|---------------|---------------|
| (1) | (2) | (3) | (4) | (5) |
| Pilang Munduk | 340 | 288 | 628 | 118,06 |
| Tbg Hakau | 657 | 571 | 1 228 | 115,06 |
| Hurung Bunut | 623 | 533 | 1 156 | 116,89 |
| Tbg Tariak | 576 | 518 | 1 094 | 111,20 |
| Tbg Miwan | 583 | 504 | 1 087 | 115,67 |
| Tewang Pajangan | 567 | 503 | 1 070 | 112,72 |
| Tbg Lampahung | 217 | 213 | 430 | 101,88 |
| Teluk Nyatu | 989 | 753 | 1 742 | 131,34 |
| Tanjung Riu | 229 | 233 | 462 | 98,28 |
| Petak Bahandang | 565 | 479 | 1 044 | 117,95 |
| Tampang Tbg Anjir | 1 809 | 1 638 | 3 447 | 110,44 |
| Kuala Kurun | 6 569 | 5 716 | 12 285 | 114,92 |
| Tbg Tambirah | 504 | 470 | 974 | 107,23 |
| Tbg Manyangan | 147 | 116 | 263 | 126,72 |
| Penda Pilang | 253 | 221 | 474 | 114,48 |
| JUMLAH | 14 628 | 12 756 | 27 384 | 114,68 |

KURUN DALAM ANGKA 2011

Tabel : 3.4. Banyaknya Penduduk Menurut
Kewarganegaraan Per Desa/ Kelurahan
Tahun 2010

| Desa/Kelurahan | WNI | WNA | Jumlah |
|-------------------|---------------|----------|---------------|
| (1) | (2) | (3) | (4) |
| Pilang Munduk | 628 | - | 628 |
| Tbg Hakau | 1 228 | - | 1 228 |
| Hurung Bunut | 1 156 | - | 1 156 |
| Tbg Tariak | 1 094 | - | 1 094 |
| Tbg Miwan | 1 087 | - | 1 087 |
| Tewang Pajangan | 1 070 | - | 1 070 |
| Tbg Lampahung | 430 | - | 430 |
| Teluk Nyatu | 1 742 | - | 1 742 |
| Tanjung Riu | 462 | - | 462 |
| Petak Bahandang | 1 044 | - | 1 044 |
| Tampang Tbg Anjir | 3 447 | - | 3 447 |
| Kuala Kurun | 12 285 | - | 12 285 |
| Tbg Tambirah | 974 | - | 974 |
| Tbg Manyangan | 263 | - | 263 |
| Penda Pilang | 474 | - | 474 |
| JUMLAH | 27 384 | - | 27 384 |

KURUN DALAM ANGKA 2011

Tabel : 3.6. Banyaknya Penduduk Menurut Kelompok Umur Dan Jenis Kelamin Tahun 2010

| Kelompok Umur | Laki-laki | Perempuan | Jumlah |
|---------------|---------------|---------------|---------------|
| (1) | (2) | (3) | (4) |
| 0 - 4 | 1 679 | 1 545 | 3 224 |
| 5 - 9 | 1 700 | 1 573 | 3 273 |
| 10 - 14 | 1 519 | 1 351 | 2 870 |
| 15 - 19 | 1 382 | 1 224 | 2 606 |
| 20 - 24 | 1 403 | 1 265 | 2 668 |
| 25 - 29 | 1 506 | 1 290 | 2 796 |
| 30 - 34 | 1 301 | 1 026 | 2 327 |
| 35 - 39 | 1 092 | 838 | 1 930 |
| 40 - 44 | 843 | 707 | 1 550 |
| 45 - 49 | 661 | 520 | 1 181 |
| 50 - 54 | 494 | 458 | 952 |
| 55 - 59 | 345 | 302 | 647 |
| 60 - 64 | 261 | 248 | 509 |
| 65 + | 442 | 409 | 851 |
| JUMLAH | 14 628 | 12 756 | 27 384 |

KURUN DALAM ANGKA 2011

Tabel : 3.7. Banyaknya Penduduk Menurut Umur Dan Jenis Kelamin Tahun 2010

| Umur | Laki-laki | Perempuan | Jumlah |
|------|-----------|-----------|--------|
| (1) | (2) | (3) | (4) |
| 0 | 317 | 283 | 600 |
| 1 | 330 | 301 | 631 |
| 2 | 339 | 314 | 653 |
| 3 | 345 | 322 | 667 |
| 4 | 348 | 325 | 673 |
| 5 | 348 | 325 | 673 |
| 6 | 346 | 322 | 668 |
| 7 | 342 | 317 | 659 |
| 8 | 336 | 309 | 645 |
| 9 | 328 | 300 | 628 |
| 10 | 320 | 289 | 609 |
| 11 | 311 | 278 | 589 |
| 12 | 303 | 268 | 571 |
| 13 | 296 | 261 | 557 |
| 14 | 289 | 255 | 544 |
| 15 | 284 | 250 | 534 |
| 16 | 278 | 245 | 523 |
| 17 | 274 | 242 | 516 |
| 18 | 273 | 242 | 515 |
| 19 | 273 | 245 | 518 |
| 20 | 275 | 247 | 522 |
| 21 | 275 | 250 | 525 |
| 22 | 278 | 253 | 531 |
| 23 | 284 | 256 | 540 |
| 24 | 291 | 259 | 550 |
| 25 | 298 | 262 | 560 |
| 26 | 306 | 266 | 572 |
| 27 | 308 | 264 | 572 |
| 28 | 302 | 256 | 558 |
| 29 | 292 | 242 | 534 |

KURUN DALAM ANGKA 2011

Lanjutan Tabel 3.7

| Umur | Laki-laki | Perempuan | Jumlah |
|------|-----------|-----------|--------|
| (1) | (2) | (3) | (4) |
| 30 | 281 | 229 | 510 |
| 31 | 269 | 214 | 483 |
| 32 | 258 | 202 | 460 |
| 33 | 250 | 194 | 444 |
| 34 | 243 | 187 | 430 |
| 35 | 236 | 180 | 416 |
| 36 | 228 | 173 | 401 |
| 37 | 220 | 167 | 387 |
| 38 | 209 | 161 | 370 |
| 39 | 199 | 157 | 356 |
| 40 | 188 | 153 | 341 |
| 41 | 177 | 149 | 326 |
| 42 | 167 | 144 | 311 |
| 43 | 159 | 136 | 295 |
| 44 | 152 | 125 | 277 |
| 45 | 146 | 117 | 263 |
| 46 | 139 | 107 | 246 |
| 47 | 132 | 100 | 232 |
| 48 | 125 | 98 | 223 |
| 49 | 119 | 98 | 217 |
| 50 | 112 | 97 | 209 |
| 51 | 105 | 97 | 202 |
| 52 | 99 | 95 | 194 |
| 53 | 92 | 89 | 181 |
| 54 | 86 | 80 | 166 |
| 55 | 80 | 72 | 152 |
| 56 | 74 | 66 | 140 |
| 57 | 68 | 60 | 128 |
| 58 | 64 | 54 | 118 |
| 59 | 59 | 50 | 109 |
| 60 | 56 | 47 | 103 |
| 61 | 53 | 46 | 99 |
| 62 | 51 | 47 | 98 |

Lanjutan Tabel 3.7

| Umur | Laki-laki | Perempuan | Jumlah |
|--------|-----------|-----------|--------|
| (1) | (2) | (3) | (4) |
| 63 | 50 | 51 | 101 |
| 64 | 51 | 57 | 108 |
| 65 + | 442 | 409 | 851 |
| JUMLAH | 14 628 | 12 756 | 27 384 |

KURUN DALAM ANGKA 2011

Tabel : 3.8. Banyaknya Kelahiran Dan Kematian Penduduk Menurut Desa/Kelurahan Tahun 2010

| Desa/Kelurahan | Kelahiran | Kematian |
|-------------------|-----------|----------|
| (1) | (2) | (3) |
| Pilang Munduk | ... | ... |
| Tbg Hakau | ... | ... |
| Hurung Bunut | ... | ... |
| Tbg Tariak | ... | ... |
| Tbg Miwan | ... | ... |
| Tewang Pajangan | ... | ... |
| Tbg Lampahung | ... | ... |
| Teluk Nyatu | ... | ... |
| Tanjung Riu | ... | ... |
| Petak Bahandang | ... | ... |
| Tampang Tbg Anjir | ... | ... |
| Kuala Kurun | ... | ... |
| Tbg Tambirah | ... | ... |
| Tbg Manyangan | ... | ... |
| Penda Pilang | ... | ... |
| JUMLAH | ... | ... |

.. : *Data Tidak Tersedia*

KURUN DALAM ANGKA 2011

Tabel : 3.9. Banyaknya Penduduk Migrasi Masuk Dan Migrasi Keluar Menurut Desa/ Kelurahan tahun 2010

| Desa/Kelurahan | Migrasi Masuk | Migrasi Keluar |
|-------------------|---------------|----------------|
| (1) | (2) | (3) |
| Pilang Munduk | ... | ... |
| Tbg Hakau | ... | ... |
| Hurung Bunut | ... | ... |
| Tbg Tariak | ... | ... |
| Tbg Miwan | ... | ... |
| Tewang Pajangan | ... | ... |
| Tbg Lampahung | ... | ... |
| Teluk Nyatu | ... | ... |
| Tanjung Riu | ... | ... |
| Petak Bahandang | ... | ... |
| Tampang Tbg Anjir | ... | ... |
| Kuala Kurun | ... | ... |
| Tbg Tambirah | ... | ... |
| Tbg Manyangan | ... | ... |
| Penda Pilang | ... | ... |
| JUMLAH | ... | ... |

.. : Data Tidak Tersedia

KURUN DALAM ANGKA 2011

Tabel : 3.10. Angka & Persentase Pertumbuhan Penduduk Tahun 2009 - 2010 Menurut Desa/Kelurahan

| Desa/Kelurahan | Penduduk | | Angka Pertumbu han | Persentase Pertumbu han |
|-------------------|---------------|---------------|--------------------------|-------------------------------|
| | 2009 | 2010 | | |
| (1) | (2) | (3) | (4) | (5) |
| Pilang Munduk | 801 | 628 | (173) | (21,60) |
| Tbg Hakau | 1 263 | 1 228 | (35) | (2,77) |
| Hurung Bunut | 1 355 | 1 156 | (199) | (14,69) |
| Tbg Tariak | 1 091 | 1 094 | 3 | 0,27 |
| Tbg Miwan | 1 335 | 1 087 | (248) | (18,58) |
| Tewang Pajangan | 1 439 | 1 070 | (369) | (25,64) |
| Tbg Lampahung | 443 | 430 | (13) | (2,93) |
| Teluk Nyatu | 2 073 | 1 742 | (331) | (15,97) |
| Tanjung Riu | 439 | 462 | 23 | 5,24 |
| Petak Bahandang | 1 133 | 1 044 | (89) | (7,86) |
| Tampang Tbg Anjir | 3 441 | 3 447 | 6 | 0,17 |
| Kuala Kurun | 12 196 | 12 285 | 89 | 0,73 |
| Tbg Tambirah | 1 414 | 974 | (440) | (31,12) |
| Tbg Manyangan | 256 | 263 | 7 | 2,73 |
| Penda Pilang | 545 | 474 | (71) | (13,03) |
| JUMLAH | 29 224 | 27 384 | (1 840) | (6,30) |

KURUN DALAM ANGKA 2011

Tabel : 4.1. Banyaknya Sekolah TK, Kelas, Murid Dan Guru Menurut Desa/Kelurahan Tahun 2010

| Desa/Kelurahan | TK | Kelas | Murid | Guru |
|-------------------|-----|-------|-------|------|
| (1) | (2) | (3) | (4) | (5) |
| Pilang Munduk | 1 | 2 | 26 | 1 |
| Tbg Hakau | 1 | 2 | 39 | 3 |
| Hurung Bunut | 1 | 2 | 42 | 4 |
| Tbg Tariak | 1 | 2 | 11 | 1 |
| Tbg Miwan | 1 | 2 | 30 | 4 |
| Tewang Pajangan | 1 | 2 | 40 | 5 |
| Tbg Lampahung | - | - | - | - |
| Teluk Nyatu | 2 | 4 | 59 | 3 |
| Tanjung Riu | 1 | 1 | 19 | 2 |
| Petak Bahandang | 1 | 2 | 30 | 4 |
| Tampang Tbg Anjir | 3 | 6 | 60 | 11 |
| Kuala Kurun | 5 | 9 | 295 | 40 |
| Tbg Tambirah | 1 | 2 | 39 | 3 |
| Tbg Manyangan | - | - | - | - |
| Penda Pilang | 1 | 2 | 25 | 1 |
| JUMLAH | 20 | 38 | 715 | 82 |

KURUN DALAM ANGKA 2011

Tabel : 4.2. Banyaknya SD, Kelas, Murid Dan Guru Menurut Desa/Kelurahan Tahun 2010

| Desa/Kelurahan | SD | Kelas | Murid | Guru |
|-------------------|-----|-------|-------|------|
| (1) | (2) | (3) | (4) | (5) |
| Pilang Munduk | 1 | 6 | 81 | 13 |
| Tbg Hakau | 1 | 6 | 138 | 12 |
| Hurung Bunut | 2 | 12 | 176 | 15 |
| Tbg Tariak | 1 | 6 | 97 | 13 |
| Tbg Miwan | 1 | 6 | 155 | 17 |
| Tewang Pajangan | 2 | 12 | 177 | 18 |
| Tbg Lampahung | 1 | 6 | 71 | 7 |
| Teluk Nyatu | 2 | 12 | 139 | 12 |
| Tanjung Riu | 1 | 6 | 67 | 13 |
| Petak Bahandang | 2 | 12 | 157 | 16 |
| Tampang Tbg Anjir | 3 | 18 | 256 | 48 |
| Kuala Kurun | 6 | 56 | 1279 | 81 |
| Tbg Tambirah | 1 | 6 | 155 | 12 |
| Tbg Manyangan | - | - | - | |
| Penda Pilang | 1 | 6 | 112 | 8 |
| JUMLAH | 25 | 170 | 2.905 | 285 |

KURUN DALAM ANGKA 2011

Tabel : 4.3. Banyaknya SLTP, Kelas, Murid Dan Guru Menurut Desa/Kelurahan Tahun 2010

| Desa/Kelurahan | Negeri | Swasta | Murid | Guru |
|-------------------|--------|--------|-------|------|
| (1) | (2) | (3) | (4) | (5) |
| Pilang Munduk | - | - | - | - |
| Tbg Hakau | 1 | - | 145 | 13 |
| Hurung Bunut | 1 | - | 19 | 8 |
| Tbg Tariak | - | - | - | - |
| Tbg Miwan | - | - | - | - |
| Tewang Pajangan | 1 | - | 145 | 18 |
| Tbg Lampahung | - | - | - | - |
| Teluk Nyatu | 1 | - | 155 | 11 |
| Tanjung Riu | - | - | - | - |
| Petak Bahandang | - | - | - | - |
| Tampang Tbg Anjir | 1 | - | 85 | 13 |
| Kuala Kurun | 1 | - | 567 | 37 |
| Tbg Tambirah | - | - | - | - |
| Tbg Manyangan | - | - | - | - |
| Penda Pilang | 1 | - | 76 | 9 |
| JUMLAH | 7 | - | 1.192 | 109 |

KURUN DALAM ANGKA 2011

Tabel : 4.4. Banyaknya SLTA, Kelas, Murid Dan Guru Menurut Desa/Kelurahan Tahun 2010

| Desa/Kelurahan | Negeri | Swasta | Murid | Guru |
|-------------------|----------|----------|------------|-----------|
| (1) | (2) | (3) | (4) | (5) |
| Pilang Munduk | - | - | - | - |
| Tbg Hakau | - | - | - | - |
| Hurung Bunut | - | - | - | - |
| Tbg Tariak | - | - | - | - |
| Tbg Miwan | - | - | - | - |
| Tewang Pajangan | - | - | - | - |
| Tbg Lampahung | - | - | - | - |
| Teluk Nyatu | - | - | - | - |
| Tanjung Riu | - | - | - | - |
| Petak Bahandang | - | - | - | - |
| Tampang Tbg Anjir | - | - | - | - |
| Kuala Kurun | 2 | 1 | 895 | 71 |
| Tbg Tambirah | - | - | - | - |
| Tbg Manyangan | - | - | - | - |
| Penda Pilang | - | - | - | - |
| JUMLAH | 2 | 1 | 895 | 71 |

KURUN DALAM ANGKA 2011

Tabel : 5.1. Jumlah Sarana Kesehatan Dan Tenaga Kesehatan Menurut Desa/Kelurahan Tahun 2010

| Desa/Kelurahan | Rumah Sakit | Puskesmas/ Pustu | Tenaga Kesehatan | | | Dukun |
|-------------------|-------------|---------------------|------------------|-----------|-----------|-----------|
| | | | Dokter | Bidan | Paramedis | |
| (1) | (2) | (3) | (4) | (5) | (6) | (7) |
| Pilang Munduk | - | 1 | - | 1 | 1 | 3 |
| Tbg Hakau | - | 1 | - | 1 | 3 | 6 |
| Hurung Bunut | - | 1 | - | - | 1 | 5 |
| Tbg Tariak | - | 1 | - | - | 1 | 3 |
| Tbg Miwan | - | - | - | 1 | - | 6 |
| Tewang Pajangan | - | 1 | 1 | 2 | 5 | 6 |
| Tbg Lampahung | - | - | - | - | - | 5 |
| Teluk Nyatu | - | 1 | - | 1 | 1 | 5 |
| Tanjung Riu | - | - | - | - | - | 4 |
| Petak Bahandang | - | 1 | - | 1 | 1 | 6 |
| Tampang Tbg Anjir | - | 1 | 1 | 3 | 3 | 5 |
| Kuala Kurun | 1 | 1 | 8 | 16 | 65 | 17 |
| Tbg Tambirah | - | 1 | - | 1 | 1 | 5 |
| Tbg Manyangan | - | - | - | - | - | 3 |
| Penda Pilang | - | 1 | - | 1 | - | 2 |
| JUMLAH | 1 | 11 | 10 | 28 | 82 | 82 |

KURUN DALAM ANGKA 2011

Tabel : 5.2. Jumlah Klinik KB, Pos Yandu Dan Kader KB Menurut Desa/Kelurahan Tahun 2010

| Desa/Kelurahan | KLINIK KB | POSYANDU | KADER |
|-------------------|-----------|----------|-------|
| (1) | (2) | (3) | (4) |
| Pilang Munduk | - | 1 | 2 |
| Tbg Hakau | - | 1 | 2 |
| Hurung Bunut | - | 1 | 2 |
| Tbg Tariak | - | 1 | 2 |
| Tbg Miwan | - | 1 | 2 |
| Tewang Pajangan | 1 | 1 | 2 |
| Tbg Lampahung | - | 1 | 2 |
| Teluk Nyatu | - | 1 | 2 |
| Tanjung Riu | - | 1 | 2 |
| Petak Bahandang | 1 | 1 | 3 |
| Tampang Tbg Anjir | 1 | 2 | 3 |
| Kuala Kurun | 3 | 4 | 6 |
| Tbg Tambirah | 1 | 1 | 3 |
| Tbg Manyangan | - | 1 | 2 |
| Penda Pilang | - | 1 | 2 |
| JUMLAH | 7 | 19 | 37 |

KURUN DALAM ANGKA 2011

Tabel : 5.3. Jumlah Penyandang Cacat Menurut Desa/Kelurahan/Kelurahan Tahun 2010

| Desa/Kelurahan | Tuna Netra | Tuna Rungu/ Wicara | Tuna Grahita | Tuna Daksa | Tuna Danda |
|-------------------|------------|-----------------------|--------------|------------|------------|
| (1) | (2) | (3) | (4) | (5) | (6) |
| Pilang Munduk | - | 2 | - | - | - |
| Tbg Hakau | 2 | 1 | - | 2 | - |
| Hurung Bunut | 2 | 3 | 1 | - | - |
| Tbg Tariak | - | 3 | - | - | - |
| Tbg Miwan | - | 1 | 2 | 3 | 4 |
| Tewang Pajangan | - | - | 1 | - | - |
| Tbg Lampahung | - | - | - | 1 | - |
| Teluk Nyatu | - | 1 | - | - | - |
| Tanjung Riu | - | - | 1 | - | - |
| Petak Bahandang | - | 2 | 2 | - | - |
| Tampang Tbg Anjir | 2 | 4 | - | - | - |
| Kuala Kurun | - | 5 | - | 15 | 5 |
| Tbg Tambirah | 2 | 2 | - | - | - |
| Tbg Manyangan | - | 1 | 2 | - | - |
| Penda Pilang | - | - | 1 | - | - |
| JUMLAH | 8 | 25 | 10 | 21 | 9 |

Tabel : 6.1. Banyaknya Koperasi Unit Desa/ Kelurahan (KUD) dan Koperasi Non KUD Menurut Desa/Kelurahan Tahun 2010

| Desa/Kelurahan | Koperasi Unit Desa (KUD) | Koperasi Non KUD | Jumlah |
|-------------------|-----------------------------|---------------------|-----------|
| (1) | (2) | (3) | (4) |
| Pilang Munduk | - | 1 | 1 |
| Tbg Hakau | - | 1 | 1 |
| Hurung Bunut | - | 1 | 1 |
| Tbg Tariak | - | 1 | 1 |
| Tbg Miwan | - | 1 | 1 |
| Tewang Pajangan | 1 | 1 | 2 |
| Tbg Lampahung | - | 1 | 1 |
| Teluk Nyatu | - | 1 | 1 |
| Tanjung Riu | - | 1 | 1 |
| Petak Bahandang | - | 1 | 1 |
| Tampang Tbg Anjir | 1 | 1 | 2 |
| Kuala Kurun | 2 | 4 | 6 |
| Tbg Tambirah | - | - | - |
| Tbg Manyangan | - | 1 | 1 |
| Penda Pilang | - | 1 | 1 |
| JUMLAH | 4 | 14 | 21 |

KURUN DALAM ANGKA 2011

Tabel : 6.2. Banyaknya Sarana Perekonomian Menurut Desa/Kelurahan Tahun 2010

| Desa/Kelurahan | Sarana Perekonomian | | |
|-------------------|---------------------|---------------|--------------------|
| | Pasar | Toko/ Kios | Warung/ Lainnya |
| (1) | (2) | (3) | (4) |
| Pilang Munduk | - | 10 | 5 |
| Tbg Hakau | - | 22 | 16 |
| Hurung Bunut | - | 24 | 17 |
| Tbg Tariak | - | 12 | 16 |
| Tbg Miwan | - | 17 | 14 |
| Tewang Pajangan | - | 25 | 16 |
| Tbg Lampahung | - | 9 | 8 |
| Teluk Nyatu | - | 15 | 13 |
| Tanjung Riu | - | 8 | 4 |
| Petak Bahandang | - | 28 | 23 |
| Tampang Tbg Anjir | - | 35 | 27 |
| Kuala Kurun | 3 | 235 | 95 |
| Tbg Tambirah | - | 30 | 18 |
| Tbg Manyangan | - | 4 | 3 |
| Penda Pilang | - | 8 | 7 |
| JUMLAH | 3 | 482 | 282 |

KURUN DALAM ANGKA 2011

Tabel : 7.1. Banyaknya Tempat Ibadah Menurut Desa/Kelurahan Tahun 2010

| Desa/Kelurahan | Mesjid | Langgar/ Mushola | Gereja | Pura/ Balai Kaharin gan |
|-------------------|----------|---------------------|-----------|----------------------------------|
| (1) | (2) | (3) | (4) | (5) |
| Pilang Munduk | - | - | 2 | - |
| Tbg Hakau | - | - | 3 | - |
| Hurung Bunut | - | - | 3 | 1 |
| Tbg Tariak | - | - | 1 | - |
| Tbg Miwan | 2 | 1 | 2 | - |
| Tewang Pajangan | - | - | 3 | - |
| Tbg Lampahung | - | - | 2 | - |
| Teluk Nyatu | - | - | 2 | - |
| Tanjung Riu | - | - | 1 | - |
| Petak Bahandang | - | 2 | 2 | 1 |
| Tampang Tbg Anjir | 1 | 2 | 6 | 1 |
| Kuala Kurun | 2 | 2 | 8 | 1 |
| Tbg Tambirah | - | 2 | 4 | - |
| Tbg Manyangan | - | - | 1 | - |
| Penda Pilang | - | - | 1 | - |
| JUMLAH | 5 | 9 | 41 | 4 |

KURUN DALAM ANGKA 2011

Tabel : 7.2. Banyaknya Pemeluk Agama Dirinci Menurut Desa/Kelurahan Tahun 2010

| Desa/Kelurahan | Kris ten | Katolik | Islam | Kaha ringen | Budh a | Jum lah |
|-------------------|-------------|---------|-------|----------------|-----------|------------|
| (1) | (2) | (3) | (4) | (5) | (6) | |
| Pilang Munduk | ... | ... | ... | ... | ... | ... |
| Tbg Hakau | ... | ... | ... | ... | ... | ... |
| Hurung Bunut | ... | ... | ... | ... | ... | ... |
| Tbg Tariak | ... | ... | ... | ... | ... | ... |
| Tbg Miwan | ... | ... | ... | ... | ... | ... |
| Tewang Pajangan | ... | ... | ... | ... | ... | ... |
| Tbg Lampahung | ... | ... | ... | ... | ... | ... |
| Teluk Nyatu | ... | ... | ... | ... | ... | ... |
| Tanjung Riu | ... | ... | ... | ... | ... | ... |
| Petak Bahandang | ... | ... | ... | ... | ... | ... |
| Tampang Tbg Anjir | ... | ... | ... | ... | ... | ... |
| Kuala Kurun | ... | ... | ... | ... | ... | ... |
| Tbg Tambirah | ... | ... | ... | ... | ... | ... |
| Tbg Manyangan | ... | ... | ... | ... | ... | ... |
| Penda Pilang | ... | ... | ... | ... | ... | ... |
| JUMLAH | | ... | ... | ... | ... | ... |

Keterangan: Data Tidak Tersedia

Tabel : 8.1. Banyaknya Kendaraan Darat Bermotor Dan Tidak Bermotor Menurut Desa/ Kelurahan Tahun 2010

| Desa/Kelurahan | Kendaraan Bermotor | | Kend. Tdk Bermotor | |
|-------------------|--------------------|--------------|--------------------|------------|
| | Roda Empat | Roda Dua | Becak | Sepeda |
| (1) | (2) | (3) | (4) | (5) |
| Pilang Munduk | 4 | 30 | - | 20 |
| Tbg Hakau | 7 | 40 | - | 33 |
| Hurung Bunut | 6 | 45 | - | 35 |
| Tbg Tariak | 5 | 35 | - | 25 |
| Tbg Miwan | 6 | 55 | - | 35 |
| Tewang Pajangan | 9 | 70 | - | 40 |
| Tbg Lampahung | 3 | 30 | - | 25 |
| Teluk Nyatu | 7 | 40 | - | 23 |
| Tanjung Riu | 4 | 35 | - | 36 |
| Petak Bahandang | 7 | 70 | - | 42 |
| Tampang Tbg Anjir | 25 | 160 | - | 120 |
| Kuala Kurun | 300 | 1.950 | - | 320 |
| Tbg Tambirah | 5 | 75 | - | 43 |
| Tbg Manyangan | - | 35 | - | 35 |
| Penda Pilang | - | 25 | - | 25 |
| JUMLAH | 388 | 2.695 | - | 857 |

KURUN DALAM ANGKA 2011

Tabel : 8.2. Banyaknya Kendaraan Sungai Menurut Desa/Kelurahan Tahun 2010

| Desa/Kelurahan | Bermotor | | | Jukung |
|-------------------|-------------|--------------------------|------------|--------------|
| | Kapal Motor | Speed Boat/ Long Boat | Klotok | |
| (1) | (2) | (3) | (4) | (5) |
| Pilang Munduk | 1 | - | 15 | 30 |
| Tbg Hakau | 2 | - | 20 | 115 |
| Hurung Bunut | 2 | - | 26 | 95 |
| Tbg Tariak | 2 | - | 15 | 85 |
| Tbg Miwan | 1 | - | 20 | 90 |
| Tewang Pajangan | 3 | - | 25 | 70 |
| Tbg Lampahung | 1 | - | 21 | 55 |
| Teluk Nyatu | - | - | 11 | 51 |
| Tanjung Riu | 3 | - | 7 | 45 |
| Petak Bahandang | 5 | - | 25 | 150 |
| Tampang Tbg Anjir | 5 | - | 25 | 160 |
| Kuala Kurun | 35 | 5 | 90 | 400 |
| Tbg Tambirah | 5 | - | 52 | 120 |
| Tbg Manyangan | 2 | - | 10 | 40 |
| Penda Pilang | 1 | - | 15 | 50 |
| JUMLAH | 63 | 5 | 377 | 1 556 |

KURUN DALAM ANGKA 2011

Tabel : 8.3. Jumlah Kantor Pos/Pos Pembantu, Rumah Pos, Kepemilikan Televisi Dan Radio Dirinci Per Desa/Kelurahan

| Desa/Kelurahan | Kantor Pos/Pos Pembantu | Rumah Pos | Televisi | Radio |
|-------------------|-------------------------------|--------------|----------|-------|
| (1) | (2) | (3) | (4) | (5) |
| Pilang Munduk | - | - | 65 | 50 |
| Tbg Hakau | - | - | 240 | 100 |
| Hurung Bunut | - | - | 125 | 90 |
| Tbg Tariak | - | - | 140 | 70 |
| Tbg Miwan | - | - | 145 | 90 |
| Tewang Pajangan | - | - | 260 | 100 |
| Tbg Lampahung | - | - | 80 | 50 |
| Teluk Nyatu | - | - | 150 | 75 |
| Tanjung Riu | - | - | 90 | 50 |
| Petak Bahandang | - | - | 130 | 100 |
| Tampang Tbg Anjir | - | - | 300 | 150 |
| Kuala Kurun | 1 | - | 1 300 | 500 |
| Tbg Tambirah | - | - | 200 | 110 |
| Tbg Manyangan | - | - | 28 | 35 |
| Penda Pilang | - | - | 53 | 40 |
| JUMLAH | 1 | - | 3 306 | 1 610 |

Tabel : 9.1. Banyaknya Alat-Alat Dan Mesin Pertanian Di Kecamatan Kurun Akhir Tahun 2010

| Jenis peralatan/mesin | Jumlahnya |
|-----------------------------|-----------|
| (1) | (2) |
| 1. Traktor Roda Dua | 4 |
| 2. Hand Sprayer | 4 |
| 3. Emposan Tikus | 6 |
| 4. Pompa Air | 12 |
| 5. Sabit Bergerigi | 15 |
| 6. Of Pedal Thresher | 4 |
| 7. Of Power Thresher | 5 |
| 8. Penggilingan Padi Kecil | 20 |
| 9. Rice Remeling Unit (Rmu) | 2 |

Tabel : 9.2. Luas Tanaman Padi Gogo/Ladang Dan Jumlah Produksi Menurut Desa/ Kelurahan Musim Tanam 2010

| Desa/Kelurahan | Luas Tanam (ha.) | Luas Panen (Ha.) | Produksi (Ton) |
|-------------------|------------------|------------------|----------------|
| (1) | (2) | (3) | (4) |
| Pilang Munduk | 46,50 | 31,50 | 6,60 |
| Tbg Hakau | 35,80 | 26,74 | 6,10 |
| Hurung Bunut | 27,15 | 21,10 | 4,60 |
| Tbg Tariak | 100,60 | 73,30 | 21,00 |
| Tbg Miwan | 95,20 | 70,50 | 8,50 |
| Tewang Pajangan | 51,25 | 42,00 | 8,00 |
| Tbg Lampahung | 109,23 | 42,00 | 11,22 |
| Teluk Nyatu | 90,35 | 95,50 | 18,50 |
| Tanjung Riu | 81,50 | 60,00 | 20,21 |
| Petak Bahandang | 81,50 | 61,50 | 20,30 |
| Tampang Tbg Anjir | 83,50 | 65,30 | 17,50 |
| Kuala Kurun | 120,90 | 86,10 | 18,20 |
| Tbg Tambirah | 11,15 | 8,20 | 6,50 |
| Tbg Manyangan | 30,75 | 21,25 | 4,70 |
| Penda Pilang | 80,19 | 70,50 | 15,80 |
| JUMLAH | 1.045,57 | 775,49 | 187,73 |

Tabel : 9.3. Luas Tanaman Sayuran Menurut Jenis Tanaman Dan Produksi Di Kecamatan Kurun Tahun 2010

| Jenis Tanaman | Luas Tanam (Ha) | Produksi (Ton) |
|-------------------|-----------------|----------------|
| (1) | (2) | (3) |
| 1. Sawi/Petsai | 1,00 | 0,45 |
| 2. Kacang Panjang | 20,50 | 7,50 |
| 3. Cabe | 5,00 | 2,00 |
| 4. Tomat | 1,50 | 0,70 |
| 5. Terong | 6,30 | 4,20 |
| 6. Ketimun | 12,00 | 5,50 |
| 7. Kangkung | 2,50 | 2,30 |
| 8. Bayam | 2,10 | 2,25 |
| JUMLAH | 50,90 | 24,9 |

Tabel : 9.4. Luas Tanaman Palawija Menurut Jenis Tanaman Dan Produksi Di Kecamatan Kurun Tahun 2010

| Jenis Tanaman | Luas Tanam (Ha.) | Produksi (Ton) |
|-----------------|------------------|----------------|
| (1) | (2) | (3) |
| 1. Jagung | 56,75 | 4,50 |
| 2. Ubi Kayu | 40,40 | 45,80 |
| 3. Ubi Jalar | 5,60 | 6,15 |
| 4. Kacang Tanah | 20,20 | 2,50 |
| 5. Lainnya | - | - |
| JUMLAH | 122,95 | 58,95 |

KURUN DALAM ANGKA 2011

Tabel : 9.5. Banyaknya Ternak Menurut Jenis Ternak Yang Dipelihara Per Desa/ Kelurahan Tahun 2010

| Desa/Kelurahan | Jenis Ternak | | | | |
|-------------------|--------------|------------|---------------|----------------|--------------|
| | Sapi | Kambing | Babi | Ayam | Itik |
| (1) | (2) | (3) | (4) | (5) | (6) |
| Pilang Munduk | 125 | 5 | 465 | 3 150 | 125 |
| Tbg Hakau | 127 | 20 | 1 200 | 5 200 | 315 |
| Hurung Bunut | 185 | 15 | 1 210 | 4 175 | 320 |
| Tbg Tariak | 150 | 12 | 900 | 7 200 | 250 |
| Tbg Miwan | 130 | 20 | 1 200 | 2 250 | 60 |
| Tewang Pajangan | 125 | 20 | 1 600 | 5 190 | 40 |
| Tbg Lampahung | 52 | 7 | 900 | 3 500 | 30 |
| Teluk Nyatu | 120 | 5 | 650 | 5 130 | 25 |
| Tanjung Riu | 80 | 5 | 550 | 4 300 | 225 |
| Petak Bahandang | 190 | 12 | 1 400 | 5 550 | 35 |
| Tampang Tbg Anjir | 180 | 20 | 1 700 | 17 000 | 200 |
| Kuala Kurun | 520 | 65 | 4 500 | 130 000 | 200 |
| Tbg Tambirah | 120 | 20 | 1 500 | 1 200 | 50 |
| Tbg Manyangan | 70 | 5 | 350 | 2 450 | 20 |
| Penda Pilang | 48 | 10 | 350 | 2 200 | 10 |
| JUMLAH | 2 222 | 241 | 18 475 | 192 945 | 1 905 |

KURUN DALAM ANGKA 2011

Tabel : 9.6. Jumlah Lahan Tidur Dirinci Menurut Desa/
Kelurahan Tahun 2010

| Desa/Kelurahan | Luas Lahan (Ha) | Keterangan |
|-------------------|--------------------|------------|
| (1) | (2) | (3) |
| Pilang Munduk | 45,00 | - |
| Tbg Hakau | 18,50 | - |
| Hurung Bunut | 7,50 | - |
| Tbg Tariak | 6,00 | - |
| Tbg Miwan | 40,00 | - |
| Tewang Pajangan | 10,00 | - |
| Tbg Lampahung | 50,00 | - |
| Teluk Nyatu | 30,00 | - |
| Tanjung Riu | 20,00 | - |
| Petak Bahandang | 7,50 | - |
| Tampang Tbg Anjir | 115,00 | - |
| Kuala Kurun | 175,00 | - |
| Tbg Tambirah | 24,00 | - |
| Tbg Manyangan | 20,00 | - |
| Penda Pilang | 22,00 | - |
| JUMLAH | 590,50 | - |