

Katalog BPS:1102001.3503

KABUPATEN TRENGGALEK DALAM ANGKA 2019

Trenggalek Regency in Figures 2019



**BADAN PUSAT STATISTIK
KABUPATEN TRENGGALEK**
BPS-Statistics of Trenggalek Regency

<https://trenggalekkab.bps.go.id>

Katalog BPS:1102001.3503

KABUPATEN TRENGGALEK DALAM ANGKA 2019

Trenggalek Regency in Figures 2019



**BADAN PUSAT STATISTIK
KABUPATEN TRENGGALEK**
BPS-Statistics of Trenggalek Regency

Kabupaten Trenggalek Dalam Angka
Trenggalek Regency in Figures
2019

ISBN: 0215.6210

No. Publikasi/Publication Number: 35035.1806

Katalog/Catalog: 1102001.3503

Ukuran Buku/Book Size: 148 cm x 21 cm

Jumlah Halaman/Number of Pages: xxx + 340 halaman /pages

Naskah/Manuscript:

Badan Pusat Statistik Kabupaten Trenggalek

Statistics of Trenggalek Regency

Gambar Sampul oleh/Cover Designed by:

Badan Pusat Statistik Kabupaten Trenggalek

BPS-Statistics of Trenggalek Regency

Ilustrasi Sampul/Cover Illustration:

Pendopo Kabupaten/Regency Hall

Diterbitkan oleh/Published by:

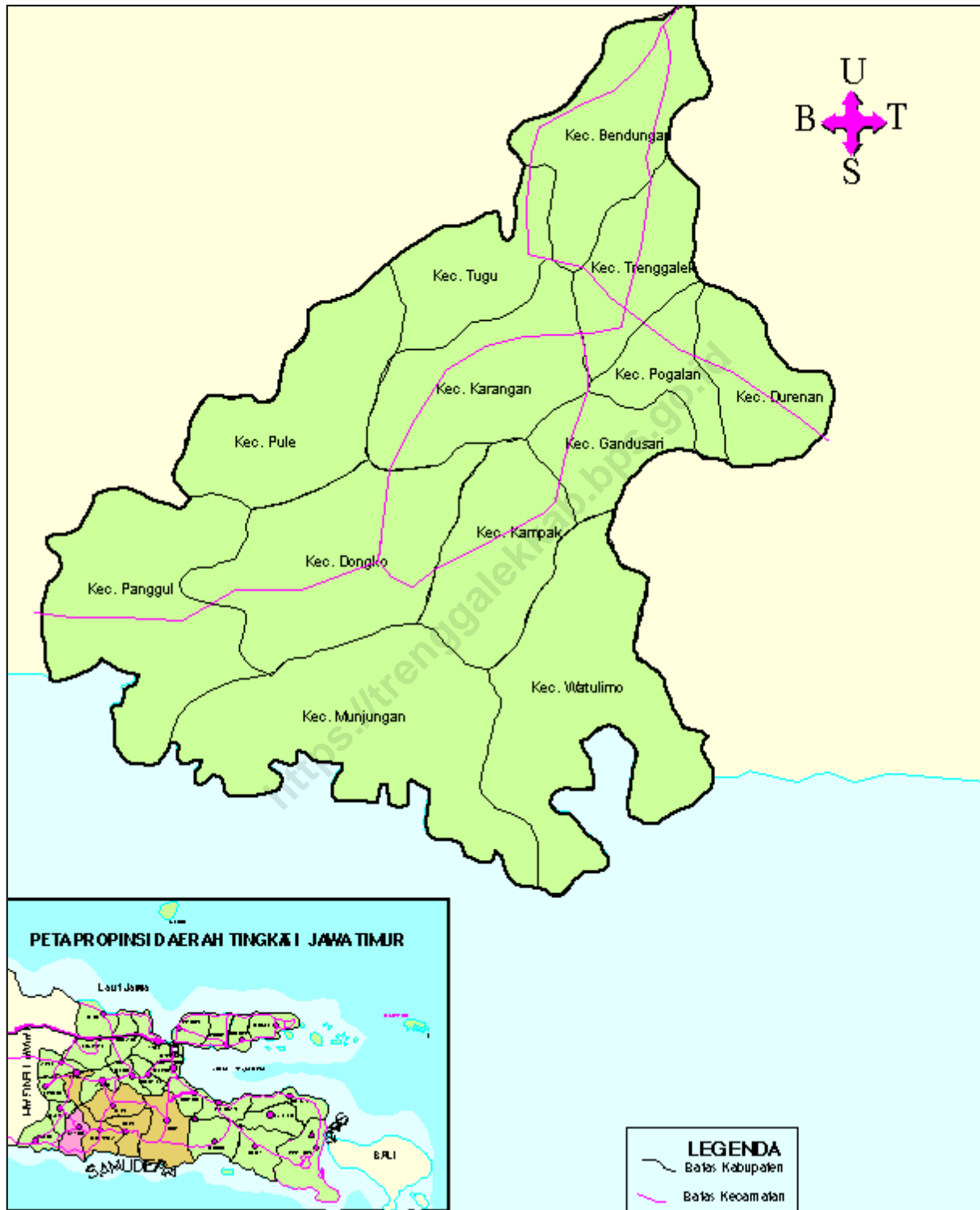
© BPS Kabupaten Trenggalek/BPS-Statistics of Trenggalek Regency

Dicetak oleh/Printed by:

Dilarang mengumumkan mendistribusikan mengomunikasikan/atau menggandakan sebagian atau seluruh isi buku ini untuk tujuan komersial tanpa izin tertulis dari Badan Pusat Statistik

Prohibited to announce distribute communicate and/or copy part or all of this book for commercial purpose without permission from BPS-Statistics Indonesia

Peta wilayah Kabupaten Trenggalek
Map Of Trenggalek Regency



<https://trenggalekkab.bps.go.id>

KEPALA BPS KABUPATEN TRENGGALEK
CHIEF STATISTICIAN OF TRENGGALEK REGENCY



Joko Santoso, SE, M.Si

<https://trenggalekkab.bps.go.id>



KATA PENGANTAR

Dalam era informasi sekarang ini data statistik merupakan kebutuhan utama bahan perencanaan dan evaluasi terhadap hasil-hasil pembangunan. **“Trenggalek Dalam Angka 2019”** merupakan salah satu publikasi tahunan BPS Kabupaten Trenggalek yang komprehensif memberikan gambaran umum tentang geografi ciri dan keadaan social ekonomi di Kabupaten Trenggalek.

Publikasi Trenggalek Dalam Angka tahun 2019 ini merupakan lanjutan dari publikasi tahun sebelumnya yang menyajikan jenis data dari berbagai bidang serta dilengkapi dengan ulasan deskriptif dalam dua Bahasa yakni Bahasa Indonesia dan Bahasa Inggris. Upaya ini dimaksudkan untuk pengguna data dari pihak Asing dapat memahami isi buku ini yang pada gilirannya dapat melihat peluang Investasi yang ada sehingga dapat menarik Investor Asing untuk menanamkan modalnya di Kabupaten Trenggalek.

Publikasi ini dapat terwujud berkat kerjasama dan bantuan dari berbagai pihak baik instansi pemerintah maupun swasta khususnya pemerintah Kabupaten Trenggalek. Kepada semua pihak yang telah memberikan bantuan disampaikan penghargaan dan ucapan terimakasih yang sebesar-besarnya.

Meskipun publikasi ini telah disiapkan sebaik-baiknya namun kesalahan dan kekurangan sangat mungkin terjadi. Untuk memperbaiki publikasi berikutnya tanggapan dan saran-saran dari pemakai data sangat diharapkan. Semoga penyediaan data di masa yang akan datang semakin baik dan lengkap.

Trenggalek, Agustus 2019

Badan Pusat Statistik
Kabupaten Trenggalek

Kepala

Joko Santoso, SE, M.Si



PREFACE

In the Reformation era Statistical data is the main necessity as the planning and evaluation material of the result of development "Trenggalek in Figures 2019" is one of annually publication of Central Board of Statistic of Trenggalek Regency which is comprehensive and give general description about geography characteristics and condition of social economic in Trenggalek Regency.

The publication of Trenggalek in Figures 2019 is the continuation of the publication in the previous years which presents all kind of data from many sectors and they are completed with descriptive explanation also written in two languages : Indonesian and English. This effort is a way to ease for the data user from foreign country to understand the content of the book and in order to invite them to see the investment opportunity so it can invite foreign investor to invest their capital in Trenggalek Regency.

This publication can be finished because of good cooperation and help from all sectors e.i from government of private agency especially from Government of Trenggalek Regency. At last I would like to thanks every body who has supplied me during the accomplishment of this duty.

Though this publication prepared as perfectly as possible but mistakes and weaknesses of this book are unavoidable. We are waiting any critics and ideas to improve the quality of our publication. Hopely the presentation of the data next time will be better and complete.

Trenggalek, August 2019
BPS-Statistics
Of Trenggalek Regency

Joko Santoso, SE, M.Si

DAFTAR ISI/CONTENTS

Kata Pengantar/ <i>Preface</i>		<i>vii</i>
Daftar Isi/ <i>List of Contents</i>		<i>ix</i>
Daftar Tabel/ <i>List of Tables</i>		<i>x</i>
Daftar Grafik/ <i>List of Figures</i>		<i>xxviii</i>
Bab I	GEOGRAFI DAN IKLIM	
<i>Chapter I</i>	<i>Geography and Climate</i>	<i>1</i>
Bab II	PEMERINTAHAN	
<i>Chapter II</i>	<i>Government</i>	<i>19</i>
Bab III	PENDUDUK DAN KETENAGAKERJAAN	
<i>Chapter III</i>	<i>Population and Employment</i>	<i>57</i>
Bab IV	SOSIAL	
<i>Chapter IV</i>	<i>Social</i>	<i>75</i>
Bab V	PERTANIAN	
<i>Chapter V</i>	<i>Agricultural</i>	<i>173</i>
Bab VI	INDUSTRI, PERTAMBANGAN, ENERGI DAN KONSTRUKSI	
<i>Chapter VI</i>	<i>Industry, Mining, Energy and Construction</i>	<i>219</i>
Bab VII	PERDAGANGAN	
<i>Chapter VII</i>	<i>Trade</i>	<i>233</i>
Bab VIII	HOTEL DAN PARIWISATA	
<i>Chapter VIII</i>	<i>Hotel and Tourism</i>	<i>245</i>
Bab IX	TRANSPORTASI DAN KOMUNIKASI	
<i>Chapter IX</i>	<i>Transportation and Communication</i>	<i>253</i>
Bab X	KEUANGAN DAERAH DAN HARGA	
<i>Chapter X</i>	<i>Local Finance and Price</i>	<i>263</i>
Bab XI	PENGELUARAN PENDUDUK DAN KONSUMSI MAKANAN	
<i>Chapter XI</i>	<i>Population Expenditure and Food Consumption</i>	<i>287</i>
Bab XII	PENDAPATAN REGIONAL	
<i>Chapter XII</i>	<i>Regional Income</i>	<i>297</i>
Bab XIII	PERBANDINGAN ANTAR KABUPATEN	
<i>Chapter XIII</i>	<i>Interagency Comparison</i>	<i>321</i>

<https://trenggalekkab.bps.go.id>

DAFTAR GAMBAR

1	Keadaan Geografi <i>Geographical Situation</i>	
	Grafik 1 Presentase Luas Kecamatan Terhadap Luas Kabupaten/ <i>Percentage Of Sub Regency Area By Regency Area, 2018</i>	7
	Grafik 2 Luas Tanah Menurut Jenis Penggunaannya (Ha) di Kabupaten Trenggalek Tahun 2018/ <i>Area of Land by Type of Use (Ha)in Trenggalek Regency in 2018.....</i>	7
2	Pemerintahan <i>Government</i>	
	Grafik 3 Jumlah Pegawai Negeri Sipil Daerah Menurut Jenis Kelamin Dirinci Per Pendidikan Tertinggi yang Ditamatkan Di Kabupaten Trenggalek 2018 / <i>The number of Regional Civil Servants by Gender is broken down by the highest Education Percentage in Trenggalek Regency 2018</i>	25
	Grafik 4 Jumlah Perolehan Suara Pasangan Gubernur Dan Wakil Gubernur Pada Pilkada 2018 Dirinci Per Kecamatan Di Kabupaten Trenggalek / <i>Number of votes votes The pair of regents and deputy regents in the 2018 elections were detailed per district in Trenggalek Regency</i>	25
3	Penduduk Dan Tenaga Kerja <i>Population And Employment</i>	
	Grafik 5 Jumlah Penduduk Menurut Jenis Kelamin Hasil Proyeksi Penduduk SP2020 di Kabupaten Trenggalek 2005 - 2018/ <i>Population According to Gender Population Projection SP2020 Results in Trenggalek Regency 2005 –2018</i>	57
	Grafik 6 Migrasi Penduduk Dirinci Per Kecamatan Hasil Registrasi Penduduk Di Kabupaten Trenggalek 2018/ <i>Detailed Population Migration Per District Registration Results Population in Trenggalek Regency 2018.....</i>	57
4	Sosial <i>Social</i>	
	Grafik 7 Jumlah Tenaga Kesehatan Pada Rumah Sakit Dan Puskesmas Di Kabupaten Trenggalek 2014 – 2018 / <i>Number of Health Personnels at Hospitals and Public Health Center in Trenggalek Regency 2014 - 2018.....</i>	79
	Grafik 8 Fasilitas Pendidikan Di Kabupaten Trenggalek 2018 / <i>Education Facilities in Trenggalek Regency 2018....</i>	79

5	Pertanian <i>Agricultural</i>		
	Grafik 9	Produksi Padi di Kabupaten Trenggalek 2014 - 2018/ <i>Rice Production in Trenggalek Regency 2014 – 2018</i>	177
	Grafik 10	Produksi ikan Laut di Kabupaten Trenggalek (Ton) 2014 – 2018/ <i>Production of Sea Fish in Trenggalek Regency (Tons) 2014 - 2018.....</i>	177
6	Industri, Pertambangan, Energi dan Konstruksi <i>Industry, Mining, Energy and Construction</i>		
	Grafik 11	Jumlah Pelanggan Yang Telah Memperoleh Jaringan Listrik Per Kecamatan di Kabupaten Trenggalek 2018/ <i>Number Customers Who Have Obtained Power Networks by District in Trenggalek Regency 2018...</i>	223
	Grafik 12	Produksi Air Minum dan Pelanggannya di Kabupaten Trenggalek 2014 -2018/ <i>Drinking Water Production and its Customers in Trenggalek Regency 2014-2018...</i>	223
7	Perdagangan <i>Trade</i>		
	Grafik 13	Pemegang TDI TDP SIUP LUI Menurut Golongan Usaha Perdagangan Per Kecamatan di Kabupaten Trenggalek 2018/ <i>Holders of the TDI TDP SIUP LUI according to the Trade Business Group Per District in Trenggalek Regency 2018.....</i>	237
8	Hotel dan Pariwisata <i>Hotel and Tourism</i>		
	Grafik 14	Jumlah Akomodasi Hotel/Penginapan Menurut Kecamatan DI KABUPATEN TRENGGALEK 2018 / <i>Number of Hotel/ Lodging Accomodations by District in Trenggalek Regency 2018</i>	249
9	Perhubungan Dan Komunikasi <i>Transportation And Communication</i>		
	Grafik 15	Jumlah Penumpang Bus Per Bulan Di Terminal Bus Trenggalek 2018/ <i>Number of Bus Passengers Per Month at Trenggalek Bus Terminal 2018</i>	257
	Grafik 16	Jumlah Bus Per Bulan Di Terminal Bus Trenggalek 2018/ <i>Number of Bus Per Month at Trenggalek Bus Terminal 2018</i>	257
10	Keuangan Dan Harga-Harga <i>Finance And Prices</i>		
	Grafik 17	Rata-Rata Harga Yang Dibayar Petani Di Kabupaten Trenggalek (<i>Rupiah per Satuan</i>) 2018/ <i>Price Rate Paid by Farmer in Trenggalek Regency, (Rupiah per Unit) 2018.....</i>	267
	Grafik 18	Realisasi Pendapatan Daerah Kabupaten Trenggalek 2014 -	

	2018/ <i>Actual Revenues of Trenggalek Regerency (Jutaan Rp)</i> 2014 – 2018.....	267
11	Pengeluaran Penduduk dan Konsumsi <i>Population Expenditure and Consumption</i>	
	Grafik 19 Ketersediaan Dan Konsumsi Bahan Makanan Dirinci Menurut Jenis Bahan Makanan Di Kabupaten Trenggalek (Ton) 2018/ <i>Stock and Consumption by Kind of Foodstuff In Trenggalek Regency 2018</i>	291
12	Pendapatan Regional <i>Regional Income</i>	
	Grafik 20 Distribusi Persentase Produk Domestik Regional Bruto Harga Berlaku Seri 2018 Kabupaten Trenggalek (%)/ <i>Percentage Of Gross Regional Domestic Product By Industrial Origin At Current Market Price Trenggalek Regency (%) 2018.....</i>	301
	Grafik 21 Pertumbuhan Ekonomi Menurut Lapangan Usaha Atas Dasar Harga Konstan 2018 Kabupaten Trenggalek (%)/ <i>Economic Growth By Industrial Origin At Contsant 2010 Price Trenggalek 2018.....</i>	301
13	Perbandingan antar Kabupaten/Kota <i>Interegency/City Comparison</i>	
	Grafik 22 Pertumbuhan Ekonomi Menurut Lapangan Usaha Atas Dasar Harga Konstan seri 2010 Tahun 2018 Kabupaten Trenggalek (%) / <i>Economic Growth By Industrial Origin At Contsant 2010 Price Trenggalek 2018.....</i>	325

<https://trenggalekkab.bps.go.id>

Daftar Isi/ Contents

1.1	Luas Wilayah Menurut Kecamatan di Kabupaten Trenggalek, 2018/ <i>Total Area by Sub Regency in Trenggalek Regency, 2018</i>	9
1.2	Tinggi Wilayah di Atas Permukaan Laut (DPL) Menurut Kecamatan di Kabupaten Trenggalek, 2018/ <i>Height Above Mean Sea Level (AMSL) by Sub Regency in Trenggalek Regency, 2018</i>	10
1.3	Jarak Ibukota Kecamatan ke Ibukota Kabupaten (dalamkm) di Kabupaten Trenggalek Tahun 2018 / <i>Distance from the District Capital City to the District</i>	11
1.4	Jarak Antar Ibukota Kecamatan Di KabupatenTrenggalek, 2018/ <i>Distance of The Capital Subdistrict in Trenggalek Regency, 2018</i>	12
1.5	Luas Tanah Menurut Jenis Penggunaannya Di Kabupaten Trenggalek (Ha) 2018/ <i>Land by Its Use Type In Trenggalek Regency 2018</i>	13
1.6	Persentase Penggunaan Tanah Di Kabupaten Trenggalek 2018/ <i>Percentage of Land by Its Use Type In Trenggalek Regency 2018</i>	14
1.7	Nama, Panjang Dan Debit Air Sungai Di Kabupaten Trenggalek,2018/ <i>Name, Length and Discharge of Water in Trenggalek Regency, 2018</i>	15
1.8	Jenis Tanah, Topografi Dan Letak Ketinggian Per Kecamatan Di Kabupaten Trenggalek 2018/ <i>Type of soil, topography and altitude per district in Trenggalek Regency 2018</i>	16
1.9	Banyaknya Bendungan Menurut Klasifikasi Dan Panjang Saluran Di Kabupaten Trenggalek, 2018/ <i>Number Of Barrage Of According To Classification And Channel Length In Trenggalek Regency , 2018</i>	17
1.10	Potensi Kelautan Dan Perikanan Di Kabupaten Trenggalek, 2018/ <i>Potential of Ocean and Fishery of Trenggalek Regency, 2018</i>	18
2.1	Jumlah Desa/Kelurahan Menurut Tingkatan di Kabupaten Trenggalek 2018/ <i>Number of Villages/Wards by Level in Trenggalek Regency 2018</i>	27
2.2	Banyaknya Desa/Kelurahan, Dusun/Lingkungan Rukun Warga dan Rukun Tetangga Dirinci Per Kecamatan Di Kabupaten Trenggalek 2018/ <i>Number of Villages / Villages, Hamlets / Environme Rukun Warga and Rukun Tetangga are Detailed by Districts in Trenggalek Regency 2018</i>	28
2.3	Banyaknya Desa/ Kelurahan, Menuurut Kategori LPM Dirinci Per Kecamatan di Kabupaten Trenggalek 2018/	29
2.4	Anggota DPRD Menurut Jenis Kelamin Dan Tingkat Pendidikan di Kabupaten Trenggalek 2016-2018/ <i>Parlement Members By Sex and Education Level of Trenggalek Regency 2016 – 2018</i>	30
2.5	Anggota DPRD Kabupaten Trenggalek 2018/ <i>Number of Parlement Members of Trenggalek Regency 2018</i>	31
2.6	Jumlah Pemilih Yang Menggunakan Hak Pilih Pada Pilpres 2014 Per Kecamatan Di Kabupaten Trenggalek/ <i>Number of Voters Using Voting Rights in the 2014 Presidential Election Per District in Trenggalek Regency</i>	33
2.7	Jumlah Perolehan Suara Pasangan Presiden Wakil Presiden Pada Pilpres 2014 Per Kecamatan Di Kabupaten Trenggalek/ <i>Number of votes for the pair of vice presidential presidents in the 2014 presidential election per district in Trenggalek Regency</i>	34
2.8	Jumlah Pemilih Yang Menggunakan Hak Pilih Pada Pemilihan Bupati 2015 Di Kabupaten Trenggalek/ <i>The Number of Voters in Regent Election 2015 in Trenggalek Regency</i>	35

2.9	Jumlah Perolehan Suara Pasangan Bupati Dan Wakil Bupati Pada Pilkada 2015 Di Kabupaten Trenggalek / <i>The Number Of Acquirement Voice Couple Regent And Vice Regent At Regent Election 2015 in Trenggalek Regency</i>	36
2.10	Jumlah Perolehan Kursi DPRD Kabupaten Trenggalek Pada Pemilu Legislatif Tahun 2014 Di Kabupaten Trenggalek/ <i>The Number Acquirement Chair Of Parlement At Legislatif General Election 2014 in Trenggalek Regency</i>	37
2.11	Produk Hukum Daerah Yang Telah Di Terbitkan Di Kabupaten Trenggalek 2014 - 2018/ <i>Law Product That Has Been Pubished in Trenggalek Regency 2014-2018</i>	39
2.12	Frekuensi Kegiatan DPRD Kabupaten Trenggalek di Kabupaten Trenggalek 2014-2018/ <i>Frecuency of Parlement Activities in Trenggalek Regency 2014-2018</i>	40
2.13	Dokumentasi Kegiatan DPRD Kabupaten Trenggalek di Kabupaten Trenggalek 2018/ <i>Documentary of Parlement Activities in Trenggalek Regency 2018</i>	42
2.14	Penerimaan Akta - Akta Catatan Sipil Di Kabupaten Trenggalek 2018/ <i>The Reception of Official Civil Ducoments in Trenggalek Regency 2018</i>	44
2.15	Data Pelayanan Dan Penerimaan Biaya Akta- Akta Catatan Sipil Di Kabupaten Trenggalek 2018/ <i>The Data of Services and Reception of Official Civil Document in Trenggalek Regency 2018</i>	45
2.16	Penerimaan Administrasi Kutipan Akta- Akta Dirinci Per Bulan (Rp.) Di Kabupaten Trenggalek 2016 – 2018/ <i>Administration Receipt Quotes of Deeds Specified Per Month (Rp.) In Trenggalek Regency 2016 - 2018</i>	46
2.17	Banyaknya Akta yang diterbitkan Menurut Jenisnya Dirinci Per Bulan di Kabupaten Trenggalek Tahun 2018/ <i>The number of Deeds issued according to the type specified Per Month in Trenggalek Regency in 2018</i>	47
2.18	Banyaknya Penyelesaian Permohonan Sertifikat Tanah Di Kabupaten Trenggalek 2017/ <i>Land Matters Realizaion of Land Certificates in Trenggalek Regency 2017</i> .	49
2.19	Banyaknya Penyelesaian Permohonan Sertifikat Hak Atas Tanah Di Kabupaten Trenggalek 2017/ <i>Land Matters of Ownership Land Certificates in Trenggalek Regency 2017</i>	50
2.20	Banyaknya Sertifikat Tanah Menurut Jenisnya Dirinci Per Kegiatan Di Kabupaten Trenggalek 2018/ <i>Number of Land Certificates by Type Specified Per Activity in Trenggalek Regency 2018</i>	51
2.21	Banyaknya Surat Keputusan Pemberian Hak Atas Tanah Dirinci Per Jenis Hak Di Kabupaten Trenggalek 2018/ <i>Number of Decrees on Granting Land Rights Detailed Per Type of Rights in Trenggalek District 2018</i>	52
3.1	Jumlah Penduduk menurut Jenis Kelamin (Registrasi) dan Rata-rata Pertumbuhan Penduduk (Antar Sensus) 2018/ <i>Population according to Gender (Registration) and Average Population Growth (Inter-Census) in 2018</i>	58
3.2	Jumlah Penduduk Menurut Jenis Kelamin dan Rasio Jenis Kelamin Per Kecamatan di Kabupaten Trenggalek 2018/ <i>Number of Population by Gender and Sex Ratio Per District in Trenggalek Regency 2018</i>	59
3.3	Jumlah Penduduk dan Laju Pertumbuhan Penduduk Dirinci Per Kecamatan di Kabupaten Trenggalek, 2010, 2015, 2016 dan 2018/ <i>Number of Population and Rate of Population Growth Specifically Per Districts in Trenggalek Regency, 2010, 2015, 2016 and 2018</i>	60
3.4	Jumlah Penduduk Berumur 15 Tahun Keatas Menurut Jenis	

	Kelamin Dirinci Per Jenis Kegiatan Utama Selama Seminggu yang Lalu Di Kabupaten Trenggalek Tahun 2018/ <i>Number of Populations Aged 15 Years and Over According to Detailed Gender Per Type of Activity During the Past Week in Trenggalek Regency 2018</i>	61
3.5	Persentase Penduduk Berumur 15 Tahun Ke Atas yang Bekerja Selama Seminggu yang Lalu Dirinci Menurut Lapangan Pekerjaan Utama Di Kabupaten Trenggalek 2014-2018/ <i>Percentage of Populations Aged 15 Years and Over Who Work During the past week detailed according to the Main Work in Trenggalek Regency 2014-2018</i>	62
3.6	Jumlah Penduduk Menurut Hasil Sensus Penduduk 1971 – 2010 Dirinci Per Parameter Kependudukan Di Kabupaten Trenggalek / <i>Population Number According to Population Census Results 1971 - 2010 Detailed Per Population Parameters in Trenggalek Regency</i>	63
3.7	Proyeksi Penduduk Menurut Jenis Kelamin Hasil Sensus Penduduk 2010 (SP2010) Dirinci Per Kelompok Umur Di Kabupaten Trenggalek / <i>Population Projection According to Gender Population Census 2010 Results (SP2010) Detailed Per Age Groups in Trenggalek Regency</i>	64
3.8	Jumlah Penduduk Menurut Jenis Kelamin dan Kepadatan Penduduk Hasil Sensus Penduduk 2010 (SP2010) Dirinci Per Kecamatan Di Kabupaten Trenggalek / <i>Population by Gender and Population Density 2010 Population Census Results (SP2010) Detailed Per District in Trenggalek Regency</i>	65
3.9	Jumlah Penduduk Menurut Jenis Kelamin Hasil Registrasi Penduduk di Kabupaten Trenggalek 2005 – 2018/ <i>Population According to Gender Population Registration Results in Trenggalek Regency 2005 – 2018</i>	66
3.10	Penduduk Menurut Jenis Kelamin Dirinci Per Kelompok Umur (Hasil Registrasi Penduduk) Di Kabupaten Trenggalek 2018/ <i>Population by Gender Detailed by Group Age (Population Registration Results) In Trenggalek Regency 2018</i>	67
3.11	Banyaknya Kepala Keluarga, Penduduk Menurut Jenis Kelamin Dan Kepadatan Penduduk Dirinci Per Kecamatan (Hasil Registrasi Penduduk) Di Kabupaten Trenggalek 2018/ <i>Number of Family Heads, Populations by Type Gender and Population Density are Detailed by District (Population Registration Results) in Trenggalek District 2018</i>	68
3.12	Migrasi Penduduk Dirinci Per Kecamatan Hasil Registrasi Penduduk Di Kabupaten Trenggalek 2018/ <i>Detailed Population Migration Per District Registration Results Population in Trenggalek Regency 2018</i>	69
3.13	Pegawai Negeri Sipil Daerah Menurut Jenis Kelamin Dirinci Per Golongan Status Dan Status Pegawai Di Kabupaten Trenggalek Tahun 2018/ <i>Regional Civil Servants According to Detailed Gender Per Group Status and Employee Status In Trenggalek District in 2018</i>	70
3.14	Jumlah Pegawai Negeri Sipil Daerah Menurut Jenis Kelamin Dirinci Per Pendidikan Tertinggi yang Ditamatkan Di Kabupaten Trenggalek 2018 / <i>The number of Regional Civil Servants by Gender is broken down by the highest Education Percentage in Trenggalek Regency 2018</i>	71
3.15	Pegawai Negeri Sipil Daerah Dirinci Menurut Golongan Dan Status Di Kabupaten Trenggalek 2014 – 2018/ <i>Regional Civil Servants are Detailed According to Group and Status in Trenggalek Regency 2014 – 2018</i>	72
3.16	Pegawai Negeri Sipil Daerah Menurut Jenis Kelamin Dirinci Per Tingkat Pendidikan Di Kabupaten Trenggalek 2018/ <i>Regional Civil Servants According to Detailed Gender Per Level of Education in Trenggalek District 2018</i>	73
3.17	Pegawai Negeri Sipil Daerah Dirinci Menurut Tingkat Pendidikan Di Kabupaten	

	Trenggalek 2014 – 2018/ Regional Civil Servants are broken down by level Education in Trenggalek Regency 2014 – 2018.....	74
4.1	Jumlah Penduduk Menurut Agama yang Dianut Dirinci Per Kecamatan di Kabupaten Trenggalek 2018/ <i>Number of Population According to Religion Taken Detail Per District in Trenggalek District 2018</i>	81
4.2	Jumlah Tindak Pidana dan Penyelesaiannya di Kabupaten Trenggalek, 2016–2018/ <i>Number of Reported Criminal Cases and Its Solving in Trenggalek Regency 2016–2018</i>	82
4.3	Tindak Pidana Menurut Jumlah Pelaporan dan Penyelesaian Dirinci Per Jenis Kejahatan Di Kabupaten Trenggalek, Tahun 2016–2018/ <i>Crimes According to Number of Reporting and Settlement Detailed Per Type of Crime in Trenggalek Regency, 2016–2018</i>	83
4.4	Garis Kemiskinan dan Penduduk Miskin di Kabupaten Trenggalek, Tahun 2012–2018/ <i>Poverty Line and Number of Poor People in Trenggalek Regency, 2012–2018</i>	84
4.5	Banyaknya Sekolah Dasar, Ruang Belajar, Murid Dan Guru Dirinci Per Kecamatan Di Kabupaten Trenggalek 2018/ <i>Number of Primary Schools, Study Rooms, Students and Teachers Detailed Per District In Trenggalek District 2018</i>	85
4.6	Rasio Jumlah Murid Terhadap Jumlah Sekolah, Ruang Belajar Dan Guru Dirinci Per Kecamatan Di Kabupaten Trenggalek Tahun 2018/ <i>The ratio of the number of students to the number of schools, class rooms and teachers is detailed per district in Trenggalek Regency in 2018</i>	86
4.7	Banyaknya Murid Kelas 6 dan Peserta Ujian Nasional Sekolah Dasar Dirinci Per Kecamatan Di Kabupaten Trenggalek 2018/ <i>Number of Grade 6 Students and Participants in School National Exams Basic Details Per Subdistrict In Trenggalek Regency 2018</i>	87
4.8.1	Banyaknya Sekolah Lanjutan Tingkat Pertama (SLTP), Ruang Kelas, Murid Dan Guru Dirinci Per Kecamatan Di Kabupaten Trenggalek 2018/ <i>Number of Secondary Secondary Schools (SLTP), Classes, Students and Teachers are Detailed Per subDistrict in Trenggalek Regency 2018</i>	88
4.8.2	Rasio Murid Di Sekolah Lanjutan Tingkat Pertama Terhadap Jumlah Sekolah, Ruang Belajar Dan Guru Dirinci Per Kecamatan di Kabupaten Trenggalek 2018/ <i>Student Ratio in Secondary High School Against Number of Schools, Study Rooms and Teachers Detailed Per District in Trenggalek Regency 2018</i>	89
4.9	Banyaknya Murid Kelas 9 Dan Peserta Ujian Nasional SLTP Dirinci Per Kecamatan Di Kabupaten Trenggalek 2018/ <i>Number of Grade 9 Students and Participants in the Junior High School National Examination Detailed by Sub-District in Trenggalek Regency 2018</i>	90
4.10.1	Banyaknya Sekolah Lanjutan Tingkat Atas (SLTA), Ruang Kelas, Murid Dan Guru Dirinci Per Kecamatan Di Kabupaten Trenggalek 2018/ <i>Number of Senior High Schools (SMA), Classes, Students and Teachers are Detailed by District in Trenggalek Regency 2018</i>	91
4.10.2	Rasio Murid Di Sekolah Lanjutan Tingkat Atas Terhadap Jumlah Sekolah, Ruang Belajar Dan Guru Dirinci Per Kecamatan di Kabupaten Trenggalek Tahun 2018/ <i>Student Ratio in Senior High Schools (SMA) Against Number of Schools, Study Rooms and Teachers Detailed Per District in Trenggalek Regency 2018</i>	92
4.11	Banyaknya Murid Kelas 12 Dan Peserta Ujian Nasional SLTA Di Kabupaten Trenggalek 2018/ <i>Number of the Twelveth Year Students and Number of the Final</i>	

	<i>Test of Senior High School in Trenggalek Regency 2018.....</i>	93
4.12	Fasilitas Pendidikan Tingkat TK di Kabupaten Trenggalek 2018/ <i>Education Facilities of Kindergarten School in Trenggalek Regency 2018.....</i>	94
4.13	Fasilitas Pendidikan Tingkat SD di Kabupaten Trenggalek 2018/ <i>Education Facilities of Elementary School in Trenggalek Regency 2018.....</i>	95
4.14	Fasilitas Pendidikan Tingkat SLTP Di Kabupaten Trenggalek 2014-2018/ <i>Education Facilities of Junior High School in Trenggalek Regency 2014-2018...</i>	96
4.15	Fasilitas Pendidikan Tingkat SLTA Di Kabupaten Trenggalek 2014-2018/ <i>Education Facilities of Senior High School in Trenggalek Regency 2014-2018...</i>	97
4.16	Fasilitas Pendidikan Pada Perguruan Tinggi Di Kabupaten Trenggalek 2014-2018/ <i>Education Facilities of University in Trenggalek Regency 2014-2018...</i>	98
4.17	Banyaknya Mahasiswa Dan Lulusan Pada Perguruan Tinggi Menurut Jurusan Di Kabupaten Trenggalek 2014-2018/ <i>Number of Students and Graduates of University in Trenggalek Regency 2014-2018.....</i>	99
4.18.1	Banyaknya Sekolah Lanjutan Tingkat Madrasah Ibtidaiyah, Ruang Kelas, Murid Dan Guru Dirinci Per Kecamatan Di Kabupaten Trenggalek 2018/ <i>Number of Madrasah Ibtidaiyah level, Classes, Students and Teachers are Detailed by District In Trenggalek Regency 2018.....</i>	100
4.18.2	Rasio Murid Di Tingkat Madrasah Ibtidaiyah Terhadap Jumlah Sekolah, Ruang Belajar Dan Guru Dirinci Per Kecamatan di Kabupaten Trenggalek Tahun 2018/ <i>Student Ratio of Madrasah Ibtidaiyah level Number of Schools, Study Rooms and Teachers Detailed Per District in Trenggalek Regency 2018.....</i>	101
4.19	Banyaknya Murid Kelas 6 Dan Peserta Ujian Nasional MI Dirinci Per Kecamatan Di Kabupaten Trenggalek 2018/ <i>Number of Grade 6 Students and MI National Examination Participan Detailed by Sub-District in Trenggalek District 2018.....</i>	102
4.20.1	Banyaknya Sekolah Lanjutan Tingkat Madrasah Tsanawiyah (MTs), Ruang Kelas, Murid Dan Guru Dirinci Per Kecamatan Di Kabupaten Trenggalek 2018/ <i>Number of Madrasah Tsanawiyah level, Classes, Students and Teachers are Detailed by DistrictIn Trenggalek Regency 2018.....</i>	103
4.20.2	Rasio Murid Di Tingkat Madrasah Tsanawiyah Terhadap Jumlah Sekolah, Ruang Belajar Dan Guru Dirinci Per Kecamatan di Kabupaten Trenggalek Tahun 2018/ <i>Student Ratio of Madrasah Tsanawiyah level Number of Schools, Study Rooms and Teachers Detailed Per District in Trenggalek Regency 2018.....</i>	104
4.21	Banyaknya Murid Kelas 9 Dan Peserta Ujian Nasional MTs Dirinci Per Kecamatan Di Kabupaten Trenggalek 2018/ <i>Number of Grade 9 Students and MTs National Examination Participan Detailed by Sub-District in Trenggalek Regency 2018.....</i>	105
4.22.1	Banyaknya Sekolah Lanjutan Tingkat Madrasah Aliyah (MA), Ruang Kelas, Murid Dan Guru Dirinci Per Kecamatan Di Kabupaten Trenggalek 2018/ <i>Number of Madrasah Aliyah level, Classes, Students and Teachers are Detailed by District In Trenggalek Regency 2018.....</i>	106
4.22.2	Rasio Murid Di Tingkat Madrasah Aliyah Terhadap Jumlah Sekolah, Ruang Belajar Dan Guru Dirinci Per Kecamatan di Kabupaten Trenggalek Tahun 2018/ <i>Student Ratio of Madrasah Aliyah Number of Schools, Study Rooms and Teachers Detailed Per District in Trenggalek Regency 2018.....</i>	107
4.23	Banyaknya Murid Kelas 12 Dan Peserta Ujian Nasional MA Dirinci Per Kecamatan Di Kabupaten Trenggalek 2018/ <i>Number of Grade 9 Students and MA National</i>	

	<i>Examination Participan Detailed by Sub-District in Trenggalek Regency 2018</i>	108
4.24	Fasilitas Madrasah Ibtidaiyah di Kabupaten Trenggalek 2014–2018/ <i>Facilities of Madrasah Ibtidaiyah in Trenggalek Regency 2014–2018</i>	109
4.25	Fasilitas Madrasah Tsanawiyah Di Kabupaten Trenggalek 2014–2018/ <i>Facilities of Madrasah Tsanawiyah in Trenggalek Regency 2014–2018</i>	111
4.26	Fasilitas Madrasah Aliyah Di Kabupaten Trenggalek 2014–2018/ <i>Facilities of Madrasah Aliyah in Trenggalek Regency 2014–2018</i>	112
4.27	Fasilitas Pendidikan Sekolah Luar Biasa Di Kabupaten Trenggalek 2018/ <i>Education Facilities of Extraordinary School in Trenggalek Regency 2018</i>	113
4.28	Fasilitas Pendidikan Taman Kanak-Kanak Di Kabupaten Trenggalek 2018/ <i>Education Facilities of Kindergarten in Trenggalek Regency 2018</i>	114
4.29	Perkembangan Sekolah Menurut Jenisnya Di Kabupaten Trenggalek 2012-2018/ <i>The development of school by its kind in Trenggalek Regency 2012-2018</i>	115
4.30	Indikator Kegiatan Pendidikan Luar Sekolah Di Kabupaten Trenggalek 2014 - 2018/ <i>The Indicator of Activity Extra Schoo in Trenggalek Regency 2014 – 2018</i>	116
4.31	Perkembangan Madrasah Menurut Jenjang Pendidikan Di Kabupaten Trenggalek 2012-2018/ <i>The development of Madrasah by its kind in Trenggalek Regency 2012-2018</i>	117
4.32	Banyaknya Organisasi Kesenian Menurut Jenis Kesenian Di Kabupaten Trenggalek, 2014–2018/ <i>Number of Art Organizations by Type of Art In Trenggalek Regency 2014–2018</i>	118
4.33	Fasilitas Kesehatan Menurut Jenisnya Di Kabupaten Trenggalek 2014 – 2018/ <i>Facilities of Health By Type in Trenggalek Regency 2014 – 2018</i>	119
4.34	Jumlah Tenaga Kesehatan Pada Rumah Sakit Dan Puskesmas Di Kabupaten Trenggalek 2014 – 2018 / <i>Number of Health Personnels at Hospitals and Public Health Center in Trenggalek Regency 2014 - 2018</i>	120
4.35	Jumlah Tenaga Kesehatan Di Kabupaten Trenggalek 2014 - 2018/ <i>Number of Health Personnels In Trenggalek Regency 2014 - 2018</i>	121
4.36	Jumlah Tenaga Kesehatan Di Rumah Sakit Dr Soedomo Trenggalek 2014–2018/ <i>Number of Health Personnels at dr Soedomo Hospital of Trenggalek Regency 2014–2018</i>	123
4.37	Banyaknya Pelayanan Kesehatan RSUD Dr.Soedomo Kabupaten Trenggalek , 2014 – 2018/ <i>Number of Health Services of Dr. Soedomo Hospital Trenggalek Regency, 2014 – 2018</i>	126
4.38	Jumlah Tenaga Kesehatan Di Rumah Sakit Budi Asih Trenggalek 2014–2018/ <i>Number of Health Personnels at Budi Asih Hospital of Trenggalek Regency 2014–2018</i>	129
4.39	Jumlah Tenaga Kesehatan Di Rumah Sakit HST Trenggalek 2014–2018/ <i>Number of Health Personnels at HST Hospital of Trenggalek Regency 2014–2018</i>	131
4.40	Jumlah Puskesmas Dan Puskesmas Pembantu, Serta Jumlah Pasien Yang Dilayani Di Kabupaten Trenggalek, 2018/ <i>Number of Public Health Centre and Sub Public Health Centre and The Number of Patient in Trenggalek Regency, 2018</i>	133
4.41	Kasus Penyakit Demam Berdarah Dan Malaria Di Kabupaten Trenggalek 2014 - 2018/ <i>The Cases of Blood Fever and Malaria in Trenggalek Regency 2014-2018</i>	134
4.42	Banyaknya Pasangan Usia Subur Dan Akseptor KB Di Kabupaten Trenggalek 2014-2018/ <i>Number of fertile age couples and family planning acceptors In Trenggalek Regency 2014-2018</i>	135
4.43	Tambahan Narapidana Dari Putusan Pengadilan Menurut Tindak Pidana Dan Jenis Pidana Di Rutan Trenggalek 2018/ <i>Prisoner Addition from Court by Type of</i>	136

	<i>Criminal Level Crime Committed in Rutan Trenggalek 2018</i>	
4.44	Tambahan Narapidana Dari Putusan Pengadilan Menurut Jenis Kejahatan Di Kabupaten Trenggalek 2014 – 2018/ <i>Additional Prisoners From Court Decisions According to Types of Crime in Trenggalek Regency 2014 - 2018</i>	137
4.45	Isi Rumah Tahanan Negara Menurut Status Penahanan Di Rutan Trenggalek 2014 - 2018/ <i>Contents of State Detention Houses According to Detention Status in Trenggalek Detention Center 2014-2018</i>	139
4.46	Isi Rumah Tahanan Negara Menurut Tindak Pidana Kejahatan Dirinci Per Jenis Pidana Di Kabupaten Trenggalek 2018/ <i>Contents of Detention Houses of Countries According to Crimes Detailed Crimes by Type of Crime in Trenggalek District 2018</i>	140
4.47	Tambahan Narapidana dari Putusan Pengadilan Di Kabupaten Trenggalek 2018/ <i>Additional Prisoners from the Court Decision in Trenggalek Regency 2018</i>	142
4.48	Banyaknya Perkara Dan Terdakwa Dalam Perkara Kejahatan Yang Telah Diajukan Ke Sidang Pengadilan Di Kabupaten Trenggalek 2014 – 2018/ <i>Number of Cases and Defendants in the Case of Crimes That Have Been Asked to Court Trials in Trenggalek Regency 2014 - 2018</i>	144
4.49	Banyaknya Terdakwa/Tertuduh Dalam Perkara Kejahatan Yang Telah Diajukan Ke Pengadilan Di Kabupaten Trenggalek 2014 - 2018/ <i>Number Of Defendant/accuses In Case Badness Which has Been Submitted To Court In Trenggalek regency 2014 - 2018</i>	145
4.50	Pidana /Hukuman Yang Dijatuhkan Kepada Terdakwa / Tertuduh Dalam Perkara Kejahatan Yang Telah Diajukan Ke Sidang Pengadilan Negeri Trenggalek 2014 - 2018/ <i>Criminal / Sentenced Penalty to Defendant / Accused in the Case of Crimes That Have Been Filed into the Trenggalek District Court 2014 - 2018</i>	146
4.51	Perkara Kejahatan Menurut Jumlah Terdakwa atau Tertuduh Yang Diajukan Ke Sidang Pengadilan Di Kabupaten Trenggalek 2014 – 2018/ <i>Crime Case According to Number of Defendants or Accused Submitted to Court Trial In Trenggalek Regency 2014 - 2018</i>	147
4.52	Jumlah Peristiwa Kejahatan Yang Dilaporkan Dan Diselesaikan Oleh Kepolisian Di Kabupaten Trenggalek 2018/ <i>Number of reported crime cases completed by the police in Trenggalek Regency 2018</i>	148
4.53	Orang Yang Tersangkut Perkara Kejahatan Dan Yang Diserahkan Kepada Jaksa Oleh Kepolisian Di Kabupaten Trenggalek, 2014-2018/ <i>People who are caught in crime and who are handed over to prosecutors by the police in Trenggalek Regency, 2014-2018</i>	152
4.54	Pelaku dan Korban Kecelakaan Lalu Lintas menurut Pekerjaan di Kabupaten Trenggalek, 2017-2018/ <i>Perpetrators and Victims of Traffic Accidents by Occupation in Trenggalek Regency, 2017-2018</i>	153
4.55	Jemaah Haji Yang Diberangkatkan Dan Yang Meninggal Di Kabupaten Trenggalek, 2014-2018/ <i>Haji Pillgrims departed and Death in Trenggalek Regency, 2014-2018</i>	154
4.56	Jumlah Peristiwa Nikah Talak Cerai Dan Rujuk Di Kabupaten Trenggalek 2014-2018/ <i>Number of Marriages Separate Divorce and Reconciliation in Trenggalek Regency 2014-2018</i>	155
4.57	Jumlah Perkara Yang Diterima Dan Diselesaikan Oleh Pengadilan Agama Di Kabupaten Trenggalek 2014-2018/ <i>Number of Cases are Received and Finished by Religions Court in Trenggalek Regency 2014-2018</i>	156
4.58	Jumlah Perkara Yang Diselesaikan Menurut Jenis Penyelesaian Oleh Pengadilan	

	Agama Di Kabupaten Trenggalek 2014-2018 Number of Cases are Finished by Method of Finishing in Religions Court in Trenggalek Regency 2014-2018.....	157
4.59	Perkara Yang Diterima Menurut Jenisnya Oleh Pengadilan Agama Di Kabupaten Trenggalek 2014-2018/ <i>Number of Cases are Received in Religions Court in Trenggalek Regency 2014-2018</i>	158
4.60	Perkara Yang Diselesaikan Menurut Jenisnya Oleh Pengadilan Agama Di Kabupaten Trenggalek 2014-2018/ <i>Number of Cases are Finished in Religions Court in Trenggalek Regency 2014-2018</i>	159
4.61	Penyandang Cacat Dan Orang Jompo / Lanjut Usia Di Kabupaten Trenggalek 2014 – 2018 / <i>Number of Handicap People Decrepit / Old in Trenggalek Regency 2014 - 2018</i>	161
4.62	Frekwensi Dan Peserta Penyuluhan Sosial Lisan Dan Bimbingan Sosial Dasar Di Kabupaten Trenggalek 2014 – 2018/ <i>Frequency and Member of oral Social Extension and Based Social Guidance in Trenggalek Regency 2014 – 2018</i>	162
4.63	Panti Karya Pengasuh Dan Penghuninya Di Kabupaten Trenggalek 2014 – 2018/ <i>Caregivers of Caregivers and Residents in Trenggalek Regency 2014 - 2018</i>	163
4.64	Jumlah Wanita Tuna Susila Dan Yang Telah Di Rehabilitasi Di Kabupaten Trenggalek 2014 – 2018/ <i>The number of female prostitutes and those who have been rehabilitated in Trenggalek Regency 2014 - 2018</i>	164
4.65	Organisasi Karang Taruna Dan Anggotanya Di Kabupaten Trenggalek 2014 – 2018/ <i>Karang taruna Organization and Its Member in Trenggalek Regency 2014- 2018</i>	165
4.66	Jumlah Organisasi Kemasyarakatan, Organisasi Profesi, Lembaga Swadaya Masyarakat Di Kabupaten Trenggalek 2014 - 2018/ <i>The number of social organization, profession organization, Self Supporting organization in Trenggalek Regency,2014 - 2018</i>	166
4.67	Frekwensi Kejadian Bencana Alam Di Kabupaten Trenggalek 2014-2018/ <i>Frequency of Natural Disaster Event in Trenggalek Regency 2014-2018</i>	167
4.68	Jumlah Korban Jiwa Meninggal Akibat Bencana Alam Di Kabupaten Trenggalek, 2014-2018/ <i>Number of Death Victims Because of Natural Disasler in Trenggalek Regency,2014-2018</i>	168
4.69	Banyaknya Pelaksanaan Survey/KKN/KKN/PPL/Prakerin Di Kabupaten Trenggalek, 2018/ <i>Number Of Survey/KKN/KKL/PPL/Prakerin in Trenggalek Regency, 2018</i>	169
4.70	Jumlah Pengunjung Perpustakaan Umum Daerah Di Kabupaten Trenggalek 2018/ <i>The Number of Public Library Visitor in Trenggalek Regency 2018</i>	170
4.71	Banyaknya Buku Bacaan Yang Tersedia Di Perpustakaan Umum Daerah Di Kabupaten Trenggalek 2018/ <i>The Number of Reading Books which are available in Public Library in Trenggalek Regency 2018</i>	171
4.72	Data Peminjam Buku Menurut Klasifikasinya Di Perpustakaan Umum Daerah Di Kabupaten Trenggalek 2018/ <i>The Number of Borrower of books by Classification in Public Library in Trenggalek Regency2018</i>	172
5.1	Luas Tanah Menurut Penggunaannya (Ha) di Kabupaten Trenggalek 2018/ <i>Large of Area and The User in Trenggalek Regency 2018</i>	179
5.2	Luas Tanah Sawah Menurut Pengairan dan Frekwensi Penanaman Padi (ha) di Kabupaten Trenggalek 2018/ <i>Rice Field Area by Irrigation and Frequency of Planting Paddy in Trenggalek Regency 2018</i>	180
5.3	Luas Panen Rata-Rata Produksi per Hektar dan Produksi Tanaman Bahan Makanan di Kabupaten Trenggalek 2014 – 2018/ <i>Harvested Area Rate of Production per Hectar and Production of Food Crap in Trenggalek Regency 2014-2018</i>	181
5.4	Produksi Sayuran di Kabupaten Trenggalek 2018 / <i>Production of Vegetables in Trenggalek</i>	183

	<i>Regency (Kwintal) 2018.....</i>	
5.5	Produksi Buah-Buahan di Kabupaten Trenggalek 2014-2018 / <i>Productions of Fruits in Trenggalek Regency (Kwintal) 2014-2018.....</i>	184
5.6	Luas Panen Rata-Rata Produksi dan Persediaan Bahan Makanan di Kabupaten Trenggalek 2018/ <i>Harvested Area the Rate of Production and Supply Food Stuff in Trenggalek Regency(Kg/Kapital/Tahun/Eq Beras) 2018.....</i>	185
5.7	Realisasi Tanaman Pangan di Kabupaten Trenggalek 2018 / <i>Realization Plants Crop and Field Crop in Trenggalek Regency 2018.....</i>	186
5.8	Perkumpulan Petani Menurut Jenisnya di Kabupaten Trenggalek 2018 / <i>Farmer Association by Type in Trenggalek Regency 2018.....</i>	187
5.9	Alat-Alat Pertanian Yang Masih Dapat Dipergunakan di Kabupaten Trenggalek 2018/ <i>Farming Tools Which can be used in Trenggalek Regency 2018.....</i>	189
5.10	Sarana Pengairan dan Bangunan Pengairan untuk Pertanian Menurut Jenisnya di Kabupaten Trenggalek 2018 / <i>Instrument of Irrigation and Irrigation Building for Farming by Kinds in Trenggalek Regency 2018.....</i>	190
5.11	Sumber Air Minum Menurut Jenisnya dan Jumlah Organisasi HIPPA Menurut Kategori di Kabupaten Trenggalek 2018 / <i>The Sources of Drinking Water by Kinds and Number of HIPPA Organization by Categories in Trenggalek Regency 2018.....</i>	191
5.12	Jumlah Petak Tersier Dan Luas Baku Sawah di Kabupaten Trenggalek 2018 / <i>The Number of Tertiary Portion of RicePaddy Tersier and Large of Basic Field in Trenggalek Regency 2018.....</i>	192
5.13	Produksi Tanaman Perkebunan di Kabupaten Trenggalek 2018 / <i>Production of Estate Plants in Trenggalek Regency (Ton) 2018.....</i>	193
5.15	Jumlah Tanaman Perkebunan Menurut Produktivitasnya di Kabupaten Trenggalek 2018 / <i>Number of Estate Plants and Its Productivity in Trenggalek Regency (Ribuan Pohon) 2018.....</i>	197
5.16	Peremajaan Tanaman Perkebunan di Kabupaten Trenggalek 2018 / <i>Replant of Estate Plants in Trenggalek Regency 2018.....</i>	199
5.17	Populasi Ternak Besar di Kabupaten Trenggalek (Ekor) 2018 / <i>Population of Big Livestock in Trenggalek Regency (Tales) 2018.....</i>	200
5.18	Populasi Ternak Kecil di Kabupaten Trenggalek (Ekor) 2018 / <i>Population of Small Livestock in Trenggalek Regency (Tales) 2018</i>	201
5.19	Populasi Unggas dan Aneka Ternak Menurut Jenisnya di Kabupaten Trenggalek (Ekor) 2018 / <i>Poultry Population and Livestock Multifarious According of Type in Trenggalek Regency 2018.....</i>	202
5.20	Jumlah Pematangan Ternak Tercatat Menurut Jenis Ternak di Kabupaten Trenggalek 2018 / <i>Number of Slaughtered Livestock by its Kind in Trenggalek Regency 2018.....</i>	203
5.21	Produksi Daging Telur dan Susu di Kabupaten Trenggalek 2018 / <i>Production of Meat Egg and Milk in Trenggalek Regency 2018.....</i>	204
5.22	Jumlah Usaha Perusahaan Peternakan Rumah Potong Hewan Dan Pasar Hewan di Kabupaten Trenggalek 2018 / <i>Number of Poultry Bussines House of Animal Slaughter and Livestock Market in Trenggalek Regency 2018.....</i>	205
5.23	Pelaksanaan Inseminasi Buatan Pada Ternak Sapi Potong dan Pengadaan Bibit Ternak di Kabupaten Trenggalek 2018 / <i>The Implementation Artificiar Insemination On Beef Cattle and The Supplying of Breed of Cattle in Trenggalek Regancy 2018.....</i>	206
5.24	Pencegahan Penyakit Menular Pada Ternak Dan Unggas Di Kabupaten Trenggalek 2018 / <i>The Prevention of Infections Discase on Cattle and Poultry in Trenggalek Regency 2018.....</i>	207
5.25	Jumlah Rumah Tangga Perikanan Menurut Jenisnya Di Kabupaten Trenggalek 2018 <i>The Number of House of Fishery byClasification in trenggalek Regency 2018.....</i>	208
5.26	Rumah Tangga Perikanan Laut Menurut Jenis alat Penangkapan Ikan Di Kabupaten Trenggalek 2018 / <i>House of Sea Fishery by Kind of Fishing Tools in Trenggalek Regency 2018.....</i>	209

5.27	Perahu /Kapal Penangkap Ikan Menurut Jenisnya Di Kabupaten Trenggalek, 2018 / Fishing Boats/ Ship According To Type in Trenggalek Regency,2018.....	211
5.28	Produksi ikan Laut Menurut Jenis Alat Tangkap di Kabupaten Trenggalek (Ton) 2014-2018 / Production of Sea Fish by Kinds of Fishing Tool in Trenggalek Regency (Tons) 2014-2018.....	212
5.29	Nilai Produksi Ikan Laut Menurut Jenis Alat Tangkap di Kabupaten Trenggalek (Jutaan Rupiah) 2018 / Production Value of Sea Fish by Kinds of Fishing Tools in Trenggalek Regency (Million Rp) 2018.....	213
5.30	Produksi Ikan Menurut Klasifikasinya Di Kabupaten Trenggalek (Ton),2018 / Produktion of Clasification in Trenggalek Regency (Ton), 2018.....	214
5.31	Nilai Produksi Menurut Klasifikasinya Di Kabupaten Trenggalek (Rupiah) 2018 / Production Valuae of Clasification in Trenggalek Regency (Rupiahs), 2018.....	215
5.32	Produksi Ikan Darat Menurut Jenis Ikan di Kabupaten Trenggalek (Kg), 2015-2018 / Production of Freshwater Fish by Kinds of Fish in Trenggalek Regency(Tons),2015-2018.....	216
5.33	Nilai Produksi Ikan Budidaya Menurut Jenis Ikan Di Kabupaten Trenggalek (Rupiah), 2015-2018 / Production Values of Freshwater Fish by Kinds of Fish in Trenggalek Regency (Rp),2015-2018.....	217
5.34	Produksi Benih Ikan Menurut Jenis Ikan dan Tempat Pembenihan di Kabupaten Trenggalek(Ribuan Ekor) 2014-2018 / Production of Germ Fish by Kind of Fish and Place of Insemination in Trenggalek Regency (Thousand Tales)2014-2018.....	218
6.1	Produksi Listrik Dan Pelanggannya Di Kabupaten Trenggalek 2014-2018 / Production of Eelectricity and Its Consumer In Trenggalek Regency , 2014-2018.....	225
6.2	Jumlah Pelanggan Listrik Menurut Golongan Tarif Di Kabupaten Trenggalek, 2014-2018/ The Number of Electricity Consumer by Fare Classification in Trenggalek Regency, 2014-2018.....	226
6.3	Jumlah Trafo, Dan Pelanggan Yang Telah Memperoleh Jaringan Listrik Per Kecamatan di Kabupaten Trenggalek 2018/ Number of Transformers, and Customers Who Have Obtained Power Networks Per District in Trenggalek Regency 2018.....	227
6.4	Pengadaan dan Penyaluran Pupuk Kabupaten Trenggalek 2014-2018/ The Supplying and Distribution of Fertilizer in Trenggalek Regency 2014-2018.....	228
6.5	Produksi Air Minum dan Pelanggannya di Kabupaten Trenggalek 2014-2018/ Production of Drinking Water and Its Costumer in Trenggalek Regency 2014-2018.....	229
6.6	Banyaknya Air Minum Yang Disalurkan Pada Pelanggan di Kabupaten Trenggalek 2014-2018/ The Number of Drinking Water which is Distributed to Its Customer In Trenggalek Regency (M3) in Trenggalek Regency 2014-2018.....	230
6.7	Banyaknya Pelanggan PDAM Menurut Kecamatan Di Kabupaten Trenggalek 2014-2018/ The Number of Customer Drinking Water by Sub Regency In Trenggalek Regency 2014-2018.....	231
7.1	Pemegang TDI TDP SIUP LUI Menurut Golongan Usaha Perdagangan 2018/ The TDI TDP SIUP IUI Holder by Type of Trade In Trenggalek Regency 2018.....	239
7.2	Jumlah Perusahaan Terdaftar Menurut Bentuk Usahanya Di Kabupaten Trenggalek 2018/ The Registered Number of Companies Oblige by the Kind of Its Business In Trenggalek Regency 2018.....	240
7.3	Realisasi Perizinan di Kabupaten Trenggalek 2018/ The Realization of Lisence in Trenggalek Regency 2018.....	241
8.1	Jumlah Akomodasi Hotel/Penginapan Menurut Kecamatan di Kab.Trenggalek, 2018/ Number of Hotels/ lodging accommodations by District in Trenggalek Regency, 2018.....	251
9.1	Panjang Jalan Kabupaten Menurut Kondisi Kelas Dan Permukaan Jalan di Kabupaten Trenggalek 2018/ Length of Road by Its Condition Class and the Surface of	

	<i>Road in Trenggalek Regency (Km) 2018</i>	259
9.2	Jumlah Kendaraan Dirinci Menurut Jenisnya Di Kabupaten Trenggalek 2018/ <i>The Number of Vehicles by Kinds in Trenggalek Regency (Km) 2018</i>	260
9.3	Jumlah Penumpang Bus Per Bulan Di Terminal Bus Trenggalek di Kabupaten Trenggalek 2018/ <i>The Number of Bus Passengers by Month in Trenggalek Bus Terminal 2018</i>	261
10.1	Relasi Pendapatan Dan Pengeluaran Daerah Kabupaten Trenggalek 2014 -2018/ <i>Actual Revenues and Expenditure of Trenggalek Regerency (Jutaan Rp) 2014-2018</i>	269
10.2	Realisasi Penerimaan Kabupaten Trenggalek 2014 - 2018/ <i>Actual Revenues of Trenggalek Regency, (Jutaan Rp) 2014 -2018</i>	270
10.3	Realisasi Pengeluaran Rutin Daerah Kabupaten Trenggalek, (Jutaan Rp), 2014-2018/ <i>Realization of Expenditure for Regions Development of Trenggalek Regency, 2014-2018</i>	271
10.4	Jumlah Kredit, Pelunasan Dan Lelang Pada Perum Pegadaian Di Kabupaten Trenggalek, 2018/ <i>The Number of Credit, Paying and Auction in Pownshop Service in Trenggalek Regency, (Unit), 2018</i>	272
10.5	Nilai Kredit, Pelunasan Dan Lelang Pada Perum Pegadaian Di Kabupaten Trenggalek, 2018/ <i>The Values of Credit, Paying and Auction in Pownshop Service in Trenggalek Regency (Ribuan Rupiah), 2018</i>	273
10.6	Jumlah Koperasi Menurut Jenisnya Di Kabupaten Trenggalek 2014-2018/ <i>The Number of cooperation by Its Kind In Trenggalek Regency 2014-2018</i>	274
10.7	Jumlah Koperasi Menurut Sifat Usahanya Di Kabupaten Trenggalek 2014-2018 / <i>The Number of cooperation by Its Kind of Bussiness In Trenggalek Regency 2014-2018</i>	275
10.8	Jumlah Anggota Pengurus Dan Pekerja Koperasi Di Kabupaten Trenggalek 2014-2018/ <i>The Number of Members Manager and Cooperation Workers In Trenggalek Regency 2014-2018</i>	276
10.9	Besar Modal Pasif Koperasi Di Kabupaten Trenggalek 2014-2018/ <i>The Passive Capital of Cooperation In Trenggalek Regency (Jutaan Rp) 2014-2018</i>	277
10.10	Rata-Rata Harga Yang Diterima Petani Di Kabupaten Trenggalek, 2016-2018/ <i>Price Rate Accepted by Farmer in Trenggalek Regency, (Rupiah per Satuan) 2016-2018</i>	278
10.11	Rata-Rata Harga Yang Dibayar Petani Di Tabel Kabupaten Trenggalek 2014-2018/ <i>Price Rate Paid by Farmer in Trenggalek Regency, (Rupiah per Satuan)2014-2018</i>	280
10.12	Harga Kebutuhan Bahan Pokok Di Kabupaten Trenggalek, 2018/ <i>The Price of Essential Commodities in Trenggalek Regency, (Rupiah)2018</i>	281
11.1	Ketersediaan Dan Konsumsi Bahan Makanan Dirinci Menurut Jenis Bahan Makanan Di Kabupaten Trenggalek (Ton) 2018/ <i>Stock and Consumption by Kind of Foodstuff In Trenggalek Regency 2018</i>	293
12.1	Perkembangan Produk Domestik Regional Bruto Seri 2010 Kabupaten Trenggalek 2018/ <i>Growth of Gross Regional Domestic Product of Trenggalek Regency 2018</i>	303
12.2	Perkembangan Produk Domestik Regional Bruto Seri 2010 Menurut Lapangan Usaha Atas Dasar Harga Berlaku Kabupaten Trenggalek 2018/ <i>Growth of Gross Regional Domestic Product by Industrial Origin at Current Market of Trenggalek Regency 2018</i>	304
12.3	Perkembangan Produk Domestik Regional Bruto Seri 2010 Menurut Lapangan Usaha Atas Dasar harga Harga Konstan 2010 Kabupaten Trenggalek(Juta Rupiah) 2018/ <i>Gross Regional Domestic Product by Industrial at Constant Price 2010 of Trenggalek Regency (Million Rupiah) 2018</i>	306
12.4	Perkembangan Distribusi Persentase Produk Domestik Regional Bruto Harga Berlaku Seri 2010 Kabupaten Trenggalek (%) 2018/ <i>Percentage Distribution Of Gross Regional Domestic Product By Industrial Origin At Current Market Price Trenggalek Regency (%) 2018</i>	308
12.5	Perkembangan Distribusi Persentase Produk Domestik Regional Bruto Harga Konstan Seri 2010 Kabupaten Trenggalek (%) 2018/ <i>Percentage Distribution Of Gross Regional Domestic Product By Industrial Origin At Constan Price Price Trenggalek Regency (%) 2018</i>	310

12.6	Pertumbuhan Ekonomi Menurut Lapangan Usaha Atas Dasar Harga Konstan 2010 Kabupaten Trenggalek (%) 2014-2018/ <i>Economic Growth By Industrial Origin At Constant 2010 Price Trenggalek 2014-2018</i>	312
12.7	Perkembangan Produk Domestik Regional Bruto Seri 2010 Menurut Pengeluaran Atas Dasar Harga Berlaku Kabupaten Trenggalek 2018/	314
12.8	Perkembangan Produk Domestik Regional Bruto Seri 2010 Menurut Pengeluaran Atas Dasar Harga Konstan Kabupaten Trenggalek 2018	315
12.9	Distribusi Persentase Produk Domestik Regional Bruto Seri 2010 Menurut Pengeluaran Kabupaten Trenggalek 2018	316
12.10	Laju Pertumbuhan Produk Domestik Regional Bruto Seri 2010 Menurut Pengeluaran Kabupaten Trenggalek 2018	317
12.11	Indeks Implisit Produk Domestik Regional Bruto Seri 2010 Menurut Pengeluaran Kabupaten Trenggalek 2018	318
12.12	Laju Implisit Produk Domestik Regional Bruto Seri 2010 Menurut Pengeluaran Kabupaten Trenggalek 2018	319
13.1	Jumlah Penduduk, Luas wilayah dan kepadatan penduduk menurut Kabupatzen/Kota di Jawa Timur,2018/ <i>Population, Area and population density according to Regency / City in East Java,2018</i>	327
13.2	Luas Wilayah Menurut Kabupaten/Kota di Provinsi Jawa Timur, 2018/ <i>Total Area by Regency/Municipality in JawaTimur Province, 2018</i>	329
13.3	Tingkat Partisipasi Angkatan Kerja (TPAK) Menurut Kabupaten/Kota, Di Jawa Timur 2014-2018/ <i>Level Participation For Employment (TPAK) By Regency / Municipality, In East Java 2014-2018</i>	331
13.4	Tingkat Pengangguran Terbuka (TPT) Menurut Kabupaten/Kota di Jawa Timur, 2014-2018/ <i>Open Unmemployment Level (TPT) by Regency/Municipality in East Java, 2014-2018</i>	333
13.5	Indeks Pembangunan Manusiamenurut Kabupaten/Kota di Jawa Timur, 2014-2018/ <i>Human Development Index by Regency/Municipality in East Java, 2014-2018</i>	335
13.6	Produk Domestik Regional Bruto Atas Dasar Harga Berlaku Menurut Kabupaten/Kota di Provinsi Jawa Timur (miliar rupiah), 2014–2018/ <i>Gross Regional Domestic Product at Current Market Prices by Regency/Municipality in Jawa Timur Province (billion rupiahs), 2014–2018</i>	337
13.7	Produk Domestik Regional Bruto Atas Dasar Harga Konstan 2010 Menurut Kabupaten/Kota di Provinsi Jawa Timur (miliar rupiah), 2014–2018/ <i>Gross Regional Domestic Product at 2010 Constant Market Prices by Regency/Municipality in Jawa Timur Province (billion rupiahs), 2014–2018</i>	339

PENJELASAN UMUM/EXPLANATORY NOTES

Tanda-tanda, satuan-satuan, dan lain-lainnya yang digunakan dalam publikasi ini adalah sebagai berikut:
Symbols, measurement units, and acronyms which are used in this publication, are as follows:

1. TANDA-TANDA/SYMBOLS

Data tidak tersedia/ <i>Data not available</i>	:	...
Tidak ada atau nol / <i>Null or zero</i>	:	–
Data dapat diabaikan/ <i>Data negligible</i>	:	0
Tanda decimal/ <i>Decimal point</i>	:	,
Data tidak dapat ditampilkan/ <i>Not applicable</i>	:	NA
Angka perkiraan/ <i>Estimated figures</i>	:	e
Angka sementara/ <i>Preliminary figures</i>	:	x
Angka sangat sementara/ <i>Very preliminary figures</i>	:	xx
Angka diperbaiki/ <i>Revised figures</i>	:	r

2. SATUAN/UNITS

barel/ <i>barrel</i>	:	158,99 liter/ <i>litres</i> = 1/6,2898 m ³
hektar (ha)/ <i>hectare (ha)</i>	:	10 000 m ²
kilometer (km)/ <i>kilometres (km)</i>	:	1 000 meter/ <i>meters</i> (m)
knot/ <i>knot</i>	:	1,8523 km/jam (km/hour)
kuintal/ <i>quintal</i>	:	100 kg
KWh	:	1 000 Watt <i>hour</i>
MWh	:	1 000 KWh
liter (untuk beras)/ <i>litre (for rice)</i>	:	0,80 kg
ons/ <i>ounce</i>	:	28,31 gram/ <i>grams</i>
ton	:	1 000 kg

Satuan lain: buah, dus, butir, helai/lembar, kaleng, batang, pulsa, ton kilometer (ton-km), jam, menit, persen (%).
Other units: unit, pack, pieces, sheet, tin, pulse, ton-kilometres(ton-km), hour, minute, percent (%).

Perbedaan angka di belakang koma disebabkan oleh pembulatan angka.
The difference in decimal numbers is caused by rounding.

<https://trenggalekkab.bps.go.id>

Geografi dan Iklim/ Geography and Climate

1

Jumlah Penduduk (Hasil Registrasi)



376 421



372 011



Keadaan Geologi Kabupaten Trenggalek 2018

UTARA

Andosol dan Latosol

TIMUR

Mediteran, Grumosol,
dan Regusol

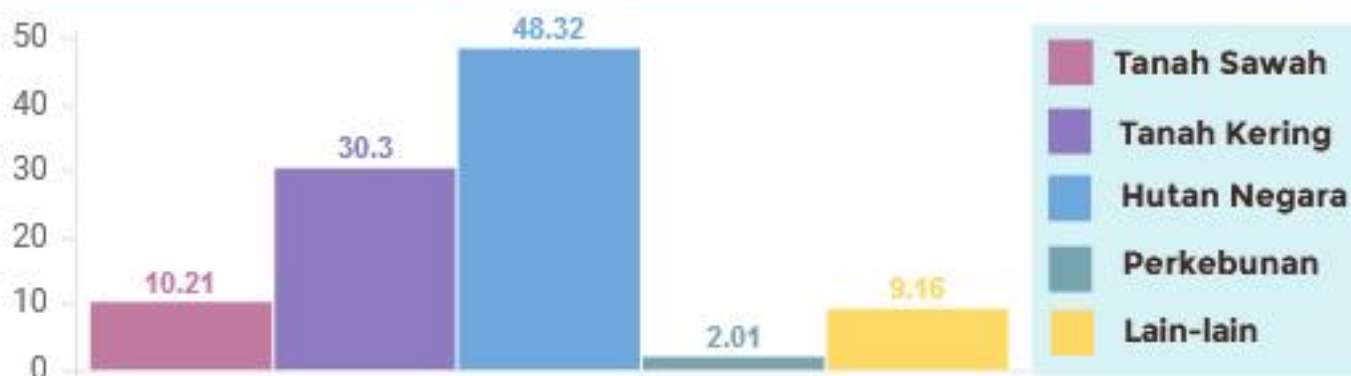
SELATAN

Alluvial

BARAT

Mediteran

Persentase Penggunaan Tanah di Kabupaten Trenggalek 2018



<https://trenggalekkab.bps.go.id>

PENJELASAN TEKNIS

1. **Kabupaten Trenggalek** merupakan Kabupaten yang terletak di bagian selatan dari wilayah Provinsi Jawa Timur, yang terletak pada 111° 24' - 112° 11' BT dan 7° 53' - 8° 34' LS.
2. **Batas Daerah**, di sebelah utara berbatasan dengan wilayah Kabupaten Tulungagung dan Ponorogo, Kabupaten Tulungagung disebelah timur. Kabupaten Ponorogo dan Pacitan disebelah barat, dan di sebelah selatan adalah Samudera Indonesia.
3. **Keadaan/Struktur Tanah**. Lapisan tanah Alluvial terbentang di sepanjang aliran sungai di bagian wilayah timur dan merupakan lapisan tanah yang subur, berkisar antara 10 persen hingga 15 persen dari seluruh wilayah. Pada bagian selatan, barat laut dan utara, tanahnya terdiri dari lapisan Mediteranyang bercampur lapisan Grumosol dan Latosol.
4. **Iklim**. Kabupaten Trenggalek berada di sekitar garis khatulistiwa, mempunyai musim kemarau dan musim penghujan. Bulan september–april merupakan musim penghujan, dan musim kemarau terjadi pada bulan mei–agustus.
5. **Keadaan Cuaca dan Curah Hujan**, Data cuaca dan curah hujan menunjukkan pola musim penghujan dan musim kemarau setiap tahunnya.

TECHNICAL NOTES

1. **Trenggalek Regency** is located in the south past of East Java Province. It lies between 111° 24' - 112° 11' East longitude and 7° 53' to 8° 34' south latitude.
2. **Regency border**, Tulungagung and Ponorogo Regency in North side, Tulungagung Regency in East side, Ponorogo and Pacitan Regency in West side and Samudera Indonesiain South side.
3. **The condition / Structure of Land**. Alluvial Extends along the river flow in east part and it's fertile land, it's about 10 percent – 15 percent area. In South side, north west and north, the land consists of mediteran mix with Grumosol and Latosol.
4. **Climate**. Trenggalek Regency is in equator line. They are dry seasons and rainy seasons. Rainy season lasts from September to April and Dry season lasts from May to August.
5. **The Situation of Weather and Rainfall**, Data weather and Rainfall show the condition of rainy season and Dry season every year.

<https://trenggalekkab.bps.go.id>

**Keadaan Geografis Dan Batas Administrasi Wilayah
Kabupaten Trenggalek**
*Geographical Condition Location And The Boundary Of Administration
Of Trenggalek Regency*

Kabupaten Trenggalek Secara Geografis Terletak Antara :
Geographically The Trenggalek Regency Lies Between :

7° 53'	-	8°34'	Lintang Selatan / <i>South Latitude</i>
111° 24'	-	112° 11'	Bujur Timur / <i>East Longitude</i>

Kabupaten Trenggalek Dibatasi :
Trenggalek Regency Was Bordered By :

Sebelah Utara/ In The North Side By	: Kabupaten Ponorogo Dan Tulungagung/Ponorogo And Tulungagung Regency
Sebelah Timur/ In The East Side By	: Kabupaten Tulungagung/
Sebelah Barat/ In The West Side By	: Kabupaten Ponorogo Dan Pacitan Ponorogo And Pacitan Regency Tulungagung Regency
Sebelah Selatan/ In The South Side By	: Samudera Hindia Hindia Sea

**Luas Wilayah Kabupaten Trenggalek Adalah 1.261,40 Km²,
Secara Administrasi Pemerintahan, Kabupaten Trenggalek
Terbagi Menjadi 14 Kecamatan**

Keadaan Geologi Kabupaten Trenggalek
Geological Condition Of Trenggalek Regency

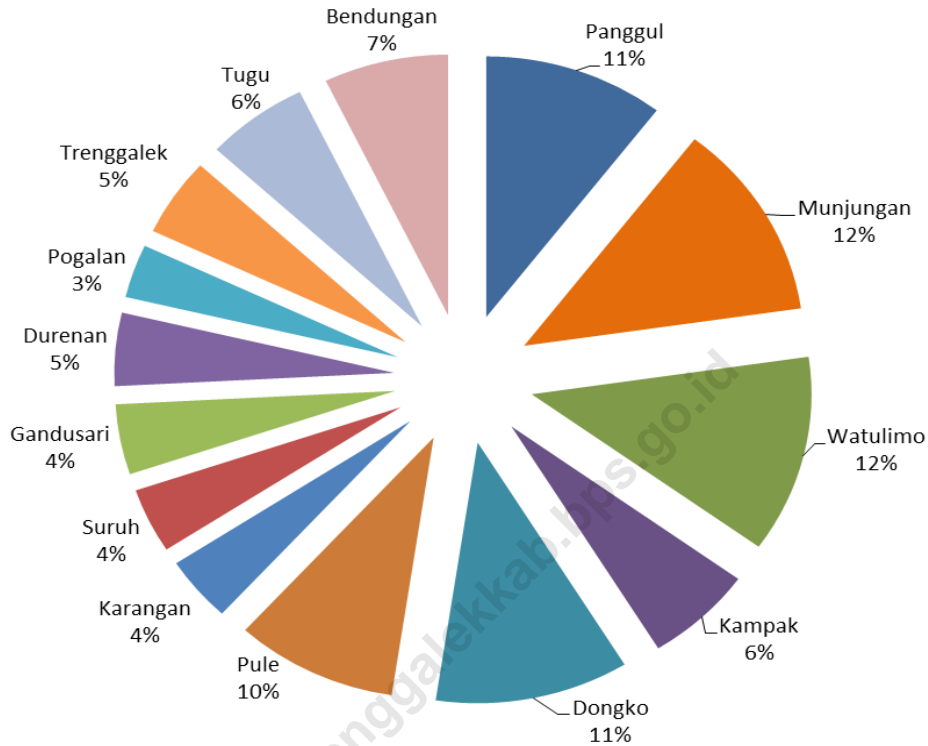
<i>Bagian Utara/ In The North Place</i>	:	Andosol Dan Latosol <i>Andosol And Latosol</i>
<i>Bagian Timur/ In The East Place</i>	:	Mediteran, Grumosol Dan Regusol <i>Mediteran, Grumosol And Regusol</i>
<i>Bagian Barat/ In The West Place</i>	:	Alluvial <i>Alluvial</i>
<i>Bagian Selatan/ In The South Place</i>	:	Mediteran <i>Mediteran</i>

Jenis Bahan Tambang Menurut Lokasi Di Kabupaten Trenggalek
Types of Mining Materials by Location in Trenggalek Regency

Golongan/ Group	Jenis/ Type	Lokasi Kecamatan/ District location
1	Feldspar	Karangan, Durenan, Suruh
2	Biji Besi	Panggul, Munjungan, Dongko
3	Batu gamping	Kampak, Gandusari, Bendungan
4	Marmer	Panggul, Gandusari, Bendungan, Pule, Dongko, Watulimo
5	Mangaan	Pogalan, gandusari, Bendungan, Watulim
6	Diorite	Watulimo
7	Tanah Liat	Tugu, pogalan
8	Batu bara	Watulimo

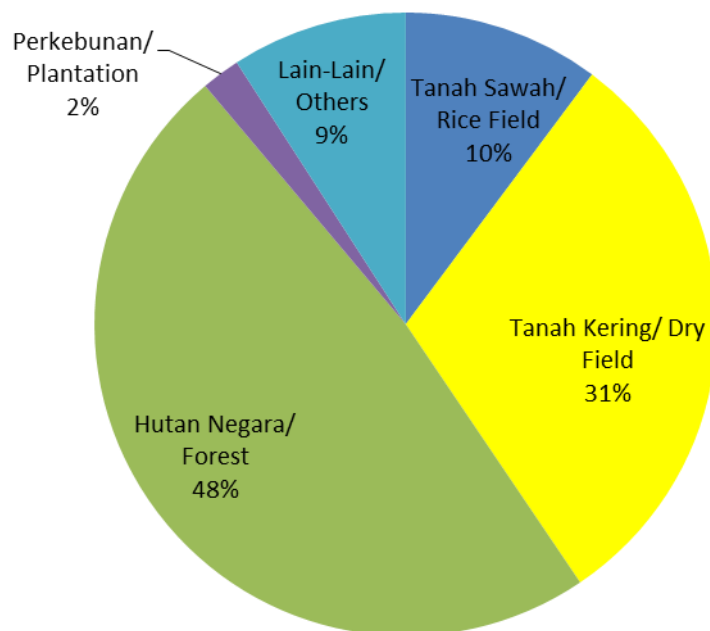
Grafik/ Graphic 1.

Presentase Luas Kecamatan Terhadap Luas Kabupaten/
Percentage of Sub Regency Area by Regency Area, 2018



Grafik/ Graphic 2.

Luas Tanah Menurut Jenis Penggunaannya (Ha) di Kabupaten Trenggalek Tahun 2018
Area of Land by Type of Use (Ha) in Trenggalek Regency in 2018



<https://trenggalekkab.bps.go.id>

Tabel 1.1 Luas Wilayah Per Kecamatan (dalam km²) dan Persentase Terhadap Luas Kabupaten Di Kabupaten Trenggalek Tahun 2018
Table *Area Size by District (in km²) and Percentage of Area in Trenggalek Regency in 2018*

Kecamatan/districts	Luas (km ²) Area (km ²)	Persentase/ Percentage
(1)	(2)	(3)
010. Panggul	131,56	10,43
020. Munjungan	154,80	12,27
030. Watulimo	154,44	12,24
040. Kampak	79,00	6,26
050. Dongko	141,20	11,19
060. Pule	118,12	9,36
070. Karang	50,92	4,04
071. Suruh	50,72	4,02
080. Gandusari	54,96	4,36
090. Durenan	57,16	4,53
100. Pogalan	41,80	3,31
110. Trenggalek	61,16	4,85
120. Tugu	74,72	5,92
130. Bendungan	90,84	7,20
3503. Kabupaten Trenggalek	1 261,40	100

Sumber/Source: Badan Pusat Statistik Kabupaten Trenggalek/
BPS-Statistics of Trenggalek Regency

Tabel
Table 1.2

Tinggi Wilayah di Atas Permukaan Laut (DPL), Jumlah Hari Hujan dan Rata rata Curah Hujan Per Hari Per Kecamatan Di Kabupaten Trenggalek Tahun 2018
Area Above Sea Level (DPL), Amount Rainy Day and Average Rainfall Per Day Per District in Trenggalek Regency in 2018

Kecamatan/ <i>districts</i>	Tinggi dari Permukaan Laut(m)/ <i>Height of Sea Surface (m)</i>	Hari Hujan (Hari)/ <i>Rainy Days (Days)</i>	Rata-rata curah hujan/Rate of Rainfall (Mm)
(1)	(2)	(3)	(4)
010. Panggul	23	93	23,06
020. Munjungan	34	95	28,97
030. Watulimo	343	106	25,13
040. Kampak	141	119	15,66
050. Dongko	555	116	18,67
060. Pule	717	65	23,52
070. Karang	139	86	18,67
071. Suruh	-	-	-
080. Gandusari	124	90	14,41
090. Durenan	-	-	-
100. Pogalan	128	60	22,80
110. Trenggalek	121	90	21,49
120. Tugu	200/146	88/70	20,14/19,87
130. Bendungan	704	107	18,92
Rata-Rata	266,83	92,16	20,90

Sumber/Source: Dinas Pekerjaan Umum & Penataan Ruang Kabupaten Trenggalek/PU Bina Marga and Irrigation Services of Trenggalek Regency

Tabel
Table

1.3

**Jarak Ibu Kota Kecamatan ke Ibu Kota Kabupaten
(dalam km) di Kabupaten Trenggalek Tahun 2018**
*Distance from the District Capital City to the District Capital
(in km) in Trenggalek Regency in 2018*

Kecamatan/districts	Ibu Kota Kecamatan /District Capital City	Jarak Ke Ibu Kota Kabupaten (Km) Distance to the Capital City District (Km)
(1)	(2)	(3)
010. Panggul	Wonocoyo	52
020. Munjungan	Munjungan	46
030. Watulimo	Prigi	44
040. Kampak	Bendoagung	18
050. Dongko	Dongko	29
060. Pule	Pule	27
070. Karang	Karang	7
071. Suruh	Suruh	11
080. Gandusari	Gandusari	11
090. Durenan	Kendalrejo	15
100. Pogalan	Ngadirenggo	8
110. Trenggalek	Ngantru	0
120. Tugu	Gondang	7
130. Bendungan	Dompyong	19

**Sumber/Source : Badan Pusat Statistik Kabupaten Trenggalek /
Bps – Statistics Of Trenggalek Regency**

Tabel
Table

1.4

**Jarak Antar Ibu Kota Kecamatan Di Kabupaten
Trenggalek Tahun 2018**
*Distance between sub-district capitals in Trenggalek Regency
in 2018*

Kecamatan	Panggul	Munjunga	Watulimo	Kampak	Dongko	Pule	Karangan	Suruh	Gandusar	Durenan	Pogalan	Trenggalek	Tugu	Bendunga
1	2	3	4	5	6	7	8	9	10	11	12	13	14	15
Panggul	0	35	94	68	23	61	45	43	61	65	56	52	59	71
Munjungan	35	0	73	24	73	71	53	55	30	59	50	46	51	65
Watulimo	94	73	0	27	71	69	49	51	34	29	36	44	50	63
Kampak	68	24	27	0	45	43	23	25	7	27	22	18	23	37
Dongko	23	73	71	45	0	47	21	20	38	42	36	29	36	48
Pule	61	71	69	43	47	0	20	18	36	40	33	27	34	46
Karangan	45	53	49	23	21	20	0	2	16	20	13	7	8	26
Suruh	43	55	51	25	20	18	2	0	18	22	15	11	10	28
Gandusari	61	30	34	7	38	36	16	18	0	15	8	11	18	30
Durenan	65	59	29	27	42	40	20	22	15	0	7	15	25	34
Pogalan	66	50	36	22	35	33	13	15	8	7	0	8	15	27
Trenggalek	52	46	44	18	29	27	7	11	11	15	8	0	7	19
Tugu	59	51	50	23	36	34	8	10	18	25	15	7	0	26
Bendungan	71	65	63	37	48	46	26	28	30	34	27	19	26	0

Sumber / Source : Dinas Pekerjaan Umum & Penataan Ruang Kabupaten
Trenggalek / Public Work and Spatial Planning Services of
Trenggalek Regency

Tabel 1.5 **Luas Tanah Menurut Jenis Penggunaannya (Ha)**
Table 1.5 **Area of Land by Type of Use (Ha)**
in Trenggalek Regency in 2014-2018

Jenis Penggunaan/ Usage Type		2014	2015	2016	2017	2018
(1)		(2)	(3)	(4)	(5)	(6)
1	Tanah Sawah / Rice Field	12 160	12 816	12 816	12 881	12 027
2	Tanah Kering / Dry Field	39 514	38 858	38 858	38 251	38 251
3	Hutan Negara / Forest	60 936	60 936	60 936	60 948	60 948
4	Perkebunan / Plantation	2 536	2 536	2 536	2 536	2 536
5	Lain-Lain / Others	10 994	10 994	10 994	11 524	12 378
Jumlah/ Total		126 140	126 140	126 140	126 140	126 140

**Sumber / Source : Dinas Pertanian & Pangan Kabupaten Trenggalek / Agriculture
Forestry and Estat Crops Services of Trenggalek Regency**

Tabel <i>Table</i>	1.6	Persentase Penggunaan Tanah Di Kabupaten Trenggalek Tahun 2014 - 2018 <i>Percentage of Land Use in Trenggalek Regency 2014 - 2018</i>				
Jenis Penggunaan <i>Use Type</i>		2014	2015	2016	2017	2018
(1)		(2)	(3)	(4)	(5)	(6)
1	Tanah ,Sawah <i>/ Rice Field</i>	9 ,64	10 ,16	10,00	10,21	10,21
2	Tanah Kering <i>/ Dry Field</i>	31 ,33	30 ,80	31,00	30,32	30,30
3	Hutan Negara <i>/ Forest</i>	48 ,31	48 ,31	48,00	48,31	48,32
4	Perkebunan <i>/ Plantation</i>	2 ,01	2 ,01	2,00	2,01	2,01
5	Lain-Lain <i>/ Others</i>	8 ,72	8 ,72	9,00	9,00	9,16
Jumlah/Total		100 ,00	100 ,00	100 ,00	100 ,00	100,00

**Sumber / Source : Dinas Pertanian & Pangan Kabupaten Trenggalek / Agriculture
Forestry and Estat Crops Services of Trenggalek Regency**

Tabel **1.7** **Nama, Panjang Dan Debit Air Sungai Di Kabupaten Trenggalek Tahun 2018**
Table **1.7** **Name, Length and Discharge of River Water in the Regency Trenggalek in 2018**

	Nama Sungai/ Name Of Rivers	Panjang Sungai/ Length Of Rivers (Km)	Debit Air/ Discharge Of Water (M3/Detik/ Seconds)
	(1)	(2)	(3)
1	Bagong	22,50	4,727
2	Sukun	11,00	Tidak ada Alat Ukur
3	Prambon	13,50	0,954
4	Kedungmoro	8,50	-
5	Klumutan	4,00	Tidak ada Alat Ukur
6	Jolok	2,25	Tidak ada Alat Ukur
7	Ngasinan	41,50	0,963
8	Klitik	7,25	Tidak ada Alat Ukur
9	Munjungan	5,50	1,350
10	Anjok	2,00	Tidak ada Alat Ukur
11	Darungan	4,50	Tidak ada Alat Ukur
12	Ngepeh	8,00	0,261
13	Duren	7,50	Tidak ada Alat Ukur
14	Mlinjon	19,00	1,023
15	Jati	15,00	0,773
16	Tawing	27,00	4,655
17	Gedangan	36,50	0,882
18	Konang	17,00	2,493
19	Ngulung	6,00	Tidak ada Alat Ukur
20	Bungur	2,00	Tidak ada Alat Ukur
21	Craken	5,00	Tidak ada Alat Ukur
22	TumpakNongko	14,00	Tidak ada Alat Ukur
23	Songo	4,00	Tidak ada Alat Ukur
24	Karanggandu	3,50	Tidak ada Alat Ukur
25	Bubuk	2,00	Tidak ada Alat Ukur
26	Ngemplak	10,50	Tidak ada Alat Ukur
27	Sowan	5,50	Tidak ada Alat Ukur
28	Dongko	13,50	Tidak ada Alat Ukur

Sumber / Source : Dinas Pekerjaan umum & Penataan Ruang Kabupaten Trenggalek / Public Work and Spatial Planning Services of Trenggalek Regency

Tabel 1.8 Jenis Tanah, Topografi Dan Letak Ketinggian Per Kecamatan Di Kabupaten Trenggalek 2018
Table 1.8 Type of soil, topography and altitude per district in Trenggalek Regency 2018

Kecamatan/ <i>districts</i>	Jenis Tanah/ <i>Type of Soil</i>	Topografi	Letak Ketinggian/ <i>Altitude</i> (m.Dpl)
(1)	(2)	(3)	(4)
010. Panggul	Mediteran	Pegunungan	T7
020. Munjungan	Mediteran	Datar > Peg	T5
030. Watulimo	Mediteran Mix	Datar > Peg	T299
040. Kampak	Mediteran Mix	Pegunungan	T120
050. Dongko	Mediteran	Pegunungan	T532
060. Pule	Aluvial	Datar > Peg	T625
070. Karangan	Aluvial	Pegunungan	T112
071. Suruh	Mediteran	Datar	-
080. Gandusari	Aluvial	Datar	-
090. Durenan	Aluvial	Datar	-
100. Pogalan	Aluvial	Datar	-
110. Trenggalek	Aluvial	Datar	T112
120. Tugu	Mediteran	Datar > Peg	T135
130. Bendungan	Latosal	Pegunungan	T690

Sumber / Source : Dinas Pertanian & Pangan Kabupaten Trenggalek / Agriculture Forestry and Estat Crops Services of Trenggalek Regency

Tabel 1.9 Banyaknya Bendungan Menurut Klasifikasi Panjang Saluran dan Statusnya Di Kabupaten Trenggalek 2018
Number of Dams According to Channel Length Classification and Status in Trenggalek Regency in 2018

Klasifikasi/ <i>Classification</i>	Jumlah Bendungan/ <i>Number Of Dam</i>	Panjang Saluran / <i>Channel Length (M)</i>		
		Permanen <i>Permanent</i>	Semi Permanen <i>Semi Permanent</i>	Sementara <i>Temporarily</i>
(1)	(2)	(3)	(4)	(5)
1. Bendungan Besar <i>Large Dam /</i>	-	-	-	-
2. Bendungan Sedang/ <i>Medium Dam</i>	-	-	-	-
3. Bendungan Kecil/ <i>Small Dam</i>	174	-	-	-
4. Danau/ <i>Lake</i>	-	-	-	-
5. Embung	21	-	-	-
Jumlah/Total	195	-	-	-

Sumber / Source : Dinas Pekerjaan umum & Penataan Ruang Kabupaten Trenggalek / *Public Work and Spatial Planning Services of Trenggalek Regency*

Tabel
Table 1.10

Potensi Kelautan Menurut Jenisnya
Di Kabupaten Trenggalek Tahun 2016 – 2018
Marine Potential According to Its Type in Trenggalek Regency
in 2016 – 2018

Jenis Potensi Kelautan <i>Type of Marine Potential</i>	2016		2017		2018	
	Volume	Satu an/ Unit	Volume	Satu an/ Unit	Volume	Satu an/ Unit
(1)	(2)	(3)	(4)	(5)	(6)	(7)
1 Panjang Pantai	96,00	km	96,00	km	96,00	km
2 Jumlah pulau - pulau kecil	57	buah	57	buah	57	buah
3 Kawasan hutan bakau	175,50	Ha	171,50	Ha	171,50	Ha
4 Kawasan terumbu karang	165,00	Ha	165,00	Ha	165,00	Ha
5 Jumlah armada perikanan	1 807	unit	1.807	unit	2 236	unit
6 Jumlah alat tangkap	2 430	unit	2430	unit	2 948	unit
7 Jumlah nelayan	9 788	orang				
- Nelayan Laut			9788	orang	9788	orang
- Nelayan PUD			300	orang	300	orang
8 Jumlah pembudidaya ikan	2 758	orang	2773	orang	2 805	orang
9 Jumlah pengolah ikan	580	unit	589	unit	555	unit
10 - Potensi areal tambak	± 1 000	Ha	± 1000	Ha	± 1000	Ha
- Termanfaatkan	8,3	Ha	6,91	Ha	8,40	Ha
11 - Potensi budidaya laut	± 3 500	Ha	± 3500	Ha	± 3500	Ha
- Termanfaatkan	-	Ha	-	Ha	0,0396	Ha
12 - Potensi budidaya kolam	± 1 00	Ha	± 100	Ha	± 100	Ha
- Termanfaatkan	20,90	Ha	21,23	Ha	21,89	Ha
13 Potensi perairan umum						
Sungai	297,506	Km	297,506	Km	297,506	Km
Waduk	26746	Ha	26746	Ha	26746	Ha
14 Produksi penangkapan :						
- Laut	463982	kg	1847245	kg	28 690	kg
- Perairan umum	19211	kg	20300	kg	16 800	kg
15 Produksi budidaya						
- Kolam	4103592	kg	4407509	kg	4 401	kg
- Tambak	Na		27 218	kg	458	kg
					51 030	kg

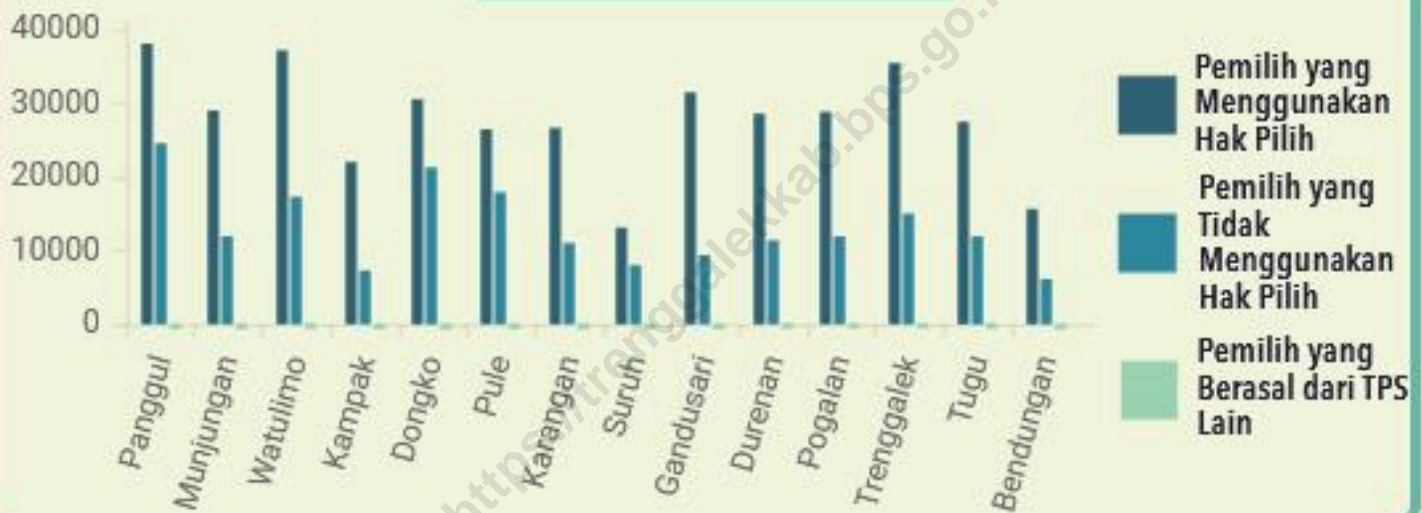
Sumber / Source : Dinas Perikanan Kabupaten Trenggalek / Fishery Services of Trenggalek Rehency



PEMERINTAHAN GOVERNMENT

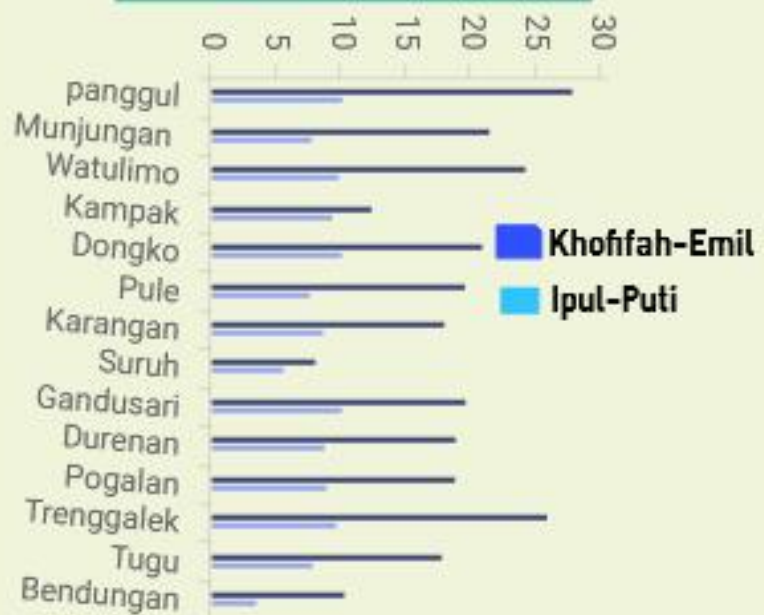


JUMLAH PEMILIH



Pada penghujung tahun 2018 diselenggarakan pilkada untuk memilih pasangan Gubernur dan Wakil Gubernur untuk masa bakti lima tahun kedepan. Terdapat 2 pasang calon yang bertarung pada pilkada tersebut. Dalam pilkada tersebut pasangan Khofifah-Emil unggul mutlak dalam perolehan suara atas pasangan Ipul-Puti dengan 68,89 persen berbanding 31,11 persen.

PEROLEHAN SUARA Pilkada Gubernur Jatim (%)



<https://trenggalekkab.bps.go.id>

PENJELASAN TEKNIS

1. **Pemerintahan** adalah suatu sistem yang mengatur segala kegiatan masyarakat dalam suatu daerah/ wilayah/ negara yang meliputi segala aspek kehidupan berdasarkan norma-norma tertentu
2. **Kabupaten Trenggalek sebagai salah satu kabupaten di Kabupaten Trenggalek** yang mempunyai sistem pemerintah yang sama dengan kabupaten-kabupaten lain. Unit pemerintahan di bawah Kabupaten secara langsung adalah kecamatan. Masing-masing kecamatan terdiri dari beberapa desa, dari masing-masing desa terbagi atas dusun/ lingkungan, rukun kampung dan rukun tetangga (RT)
3. **Berdasarkan Tingkat Perkembangan Desa**, setiap desa dapat dikelompokkan menjadi 3 tingkat, yaitu Desa Swadaya, Desa Swakarya dan Desa Swasembada

TECHNICAL NOTES

1 Governance is a system which arranges all activities in community in region / area / country which covers all the side of live based on certain norms

2 Trenggalek Regency as one of Regency in East Java Regency has the same Governance system with the other regencies Governance unit under Regency is distrct Each sub regency cousist of some villages, from each village is devided into dusun / lingkungan, rukun kampung and rukun tetangga (RT)

3 Based on the development of village, each village can be categorized into three level, they are Swadaya village, Swakarsa village and Swasembada village

**Daftar Nama Bupati Trenggalek, 2018/
List of names of the Regent of Trenggalek, 2018**

Nama Bupati Name of Regent		Tahun Year		
(1)		(2)		
1	Sumotruno	1743	s.d.
2	Joyonagoro	s.d.
3	Mangundiriono	s.d.
4	Mangunnagoro I	1830	s.d.
5	Mangunnagoro II	s.d.	1842
6	AryokusumoAdinoto	1842	s.d.	1943
7	Pusponagoro	1843	s.d.	1845
8	Sumodiningrat	1845	s.d.	1850
9	Mangundiredjo	1850	s.d.	1894
10	Widjojokusumo	1894	s.d.	1905
11	Purbonagoro	1905	s.d.	1932
12	Noto Sugito	1950		
13	R. Latif	1950		
14	Muprpto	1950	s.d.	1958
15	Abdul Karim Diposastro	1958	s.d.	1960
16	Soetomo Budi Kunchahyo	1965	s.d.	
17	Hardjito	1965	s.d.	1967
18	Muladi	1967	s.d.	1968
19	Soetran	1968	s.d.	1975
20	Moh. Poernanto	1975	s.d.	
21	Soedarso	1975	s.d.	1985
22	Haji Haroen Al Rasjid	1985	s.d.	1990
23	Drs. H. Slamet	1990	s.d.	1995
24	Drs. H. Ernomo	1995	s.d.	2000
25	Ir. Mulyadi WR.	2000	s.d.	2005
26	H. Soeharto	2005	s.d.	2010
27	Dr.Ir. Mulyadi WR., MMT	2010	s.d.	2015
28	Dr.EmilDardak MSc	2015	s.d.	Sekarang

**Sumber / Source : BagianUmum – Sekretariat Daerah Kabupaten
Trenggalek / Division of General – Regional Secretariat
of Trenggalek Regency**

Nama- nama Pejabat Pemerintah Kabupaten Trenggalek 2018
The names of Trenggalek District Government Officials 2018

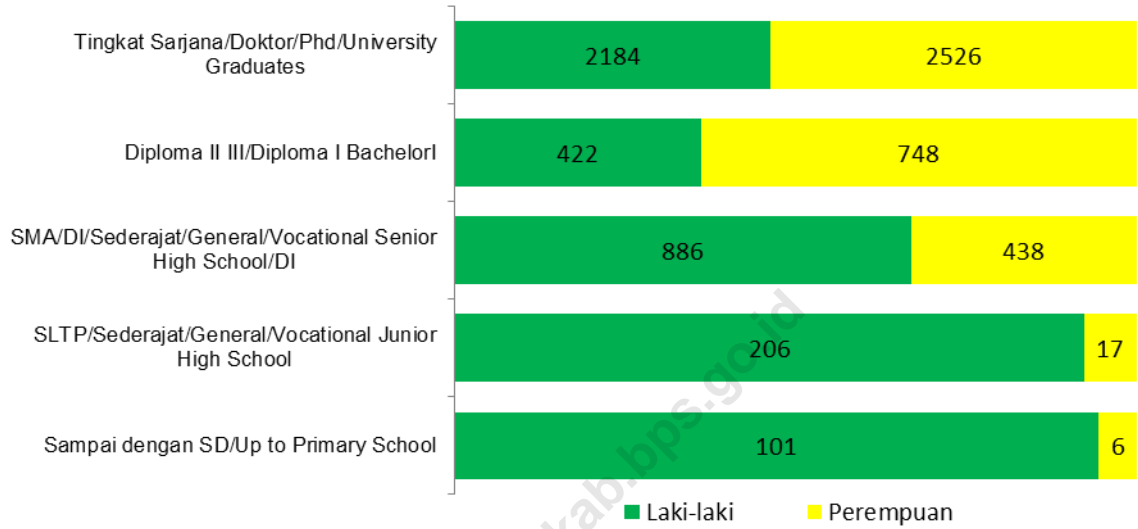
Pejabat Pemerintah/ Governance Official		Nama/ Name
(1)		(2)
Sekretariat Daerah/ Regional Secretariat		
1	Sekretaris Daerah Kabupaten Trenggalek	Ir. Joko Irianto, M.Si
2	Asisten Administrasi Umum Setda	Drs. Edy Soepriyanto
3	Asisten Pemerintahan dan Kesra Setda	Sugeng Widodo, SH
4	Asisten Perekonomian dan Pembangunan Setda	Ir. Agung Sujatmiko, M.Si
5	Staf Ahli Bupati Bidang Ekonomi, Keuangan dan Pembangunan	Ir. Yudi Sunarko, M.Si
6	Staf Ahli Bupati Bidang Pemerintahan Hukum dan Politik	Anik Suwarni, SH, M.Si
7	Staf Ahli Bupati Bidang Kemasyarakatan dan SDM	Drs. Mufti Ahmadi
8	Kepala Bagian Administrasi Pemerintahan Setda	Drs. Edy Soepriyanto
9	Kepala Bagian Organisasi Setda	Drs. Totok Rudijanto, MM
10	Kepala Bagian Kesejahteraan Rakyat Setda	Drs. Abd Shomad, M.Si
11	Kepala Bagian Protokol dan Rumah Tangga Setda	Drs. St Triadi Atmono, M.Si
12	Kepala Bagian Administrasi Perekonomian dan Sumber Daya Alam Setda	Dra. Sri Muharti, MM
13	Kepala Bagian Perencanaan dan Anggaran Setda	Drs. Agoes Setiyono
14	Kepala Bagian Administrasi Pembangunan dan Layanan Pengadahan Setda	Ramelan. ATD
15	Kepala Bagian Hukum Setda	Anik Suwarni, SH, M.Si
16	Kepala Bagian Umum dan Perlengkapan Setda Kab Trenggalek	Yuli Priyanto, S.Sos, M.Si

Sumber / Source : Bagian Administrasi Pemerintahan – Setda Kabupaten Trenggalek / Division of General Governance-Regional Secretariat of Trenggalek Regency

<https://trenggalekkab.bps.go.id>

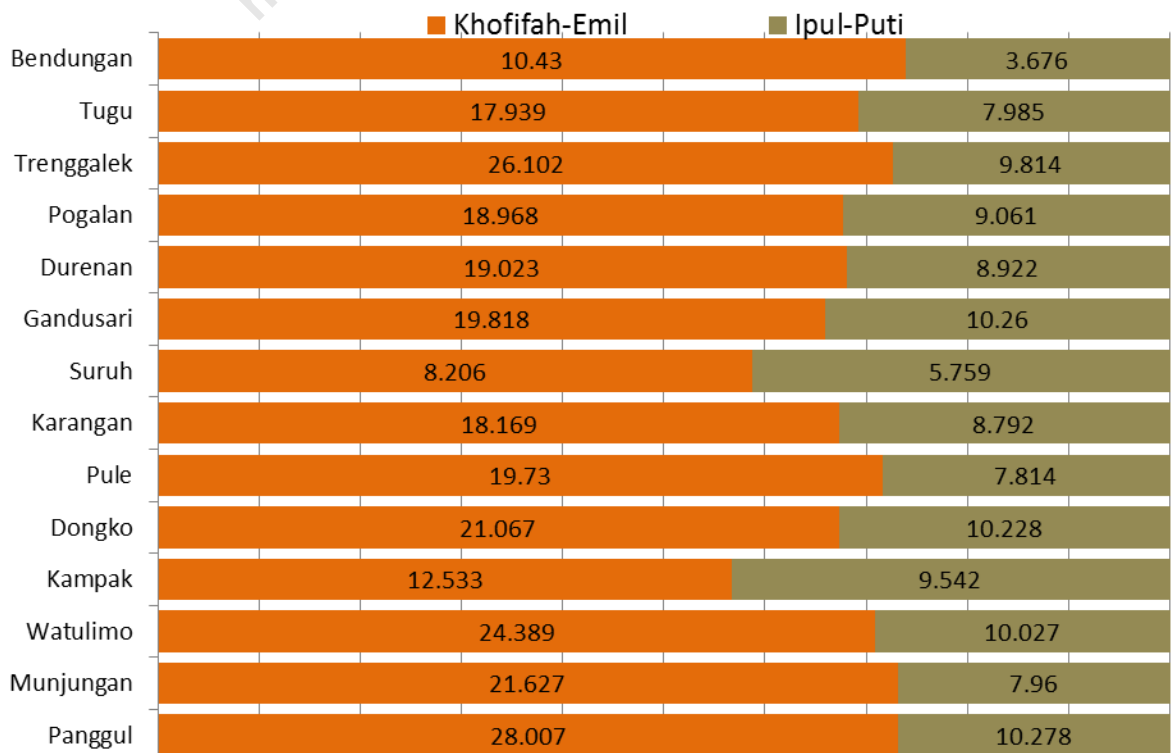
Grafik/ Graphic 3.

Jumlah Pegawai Negeri Sipil Daerah Menurut Jenis Kelamin Dirinci Per Pendidikan Tertinggi yang Ditamatkan Di Kabupaten Trenggalek 2018
The number of Regional Civil Servants by Gender is broken down by the highest Education Percentage in Trenggalek Regency 2018



Grafik/ Graphic 4.

Jumlah Perolehan Suara Pasangan Gubernur Dan Wakil Gubernur Pada Pilkada 2018 Dirinci Per Kecamatan Di Kabupaten Trenggalek
Number of votes votes The pair of regents and deputy regents in the 2018 elections were detailed per district in Trenggalek Regency



<https://trenggalekkab.bps.go.id>

Tabel 2.1 **Banyaknya Desa/Kelurahan Menurut Klasifikasinya Per Kecamatan di Kabupaten Trenggalek 2018**
Table 2.1 *Number of villages / kelurahan according to their classification per district in Trenggalek Regency 2018*

Kecamatan/districts	Desa/ Kelurahan/ Village	Swadaya/ Self-help	Swakarya	Swasem bada/ Self- sufficiency
(1)	(2)	(3)	(4)	(5)
010. Panggul	17	9	7	1
020. Munjungan	11	1	10	-
030. Watulimo	12	8	4	-
040. Kampak	7	-	7	-
050. Dongko	10	-	10	-
060. Pule	10	-	10	-
070. Karang	12	1	11	-
071. Suruh	7	-	7	-
080. Gandusari	11	7	4	-
090. Durenan	14	9	5	-
100. Pogalan	10	1	9	-
110. Trenggalek	13	1	6	1
120. Tugu	15	1	14	-
130. Bendungan	8	-	8	-
Jumlah/Total	152	38	112	2

Sumber/Source: Badan Pemberdayaan Masyarakat dan Pemerintah Desa,
Kabupaten Trenggalek/ Agency for Community and Villages Governance,
of Trenggalek Regency

Tabel
Table

2.2

Banyaknya Desa/Kelurahan, Dusun/Lingkungan Rukun Warga dan Rukun Tetangga Dirinci Per Kecamatan Di Kabupaten Trenggalek 2018

Number of Villages / Villages, Hamlets / Environme Rukun Warga and Rukun Tetangga are Detailed by Districts in Trenggalek Regency 2018

Kecamatan/districts	Desa/ Kelurahan/ Village	Dusun/ Lingkung -an Hamlet / Environ- ment	Rukun Warga/ Citizens Associa- tion	Rukun Tetangga/ Neighborhood Association
(1)	(2)	(3)	(4)	(5)
010. Panggul	17	65	155	521
020. Munjungan	11	44	66	356
030. Watulimo	12	38	79	336
040. Kampak	7	23	76	251
050. Dongko	10	44	115	459
060. Pule	10	35	93	379
070. Karang	12	31	71	296
071. Suruh	7	27	41	189
080. Gandusari	11	50	125	328
090. Durenan	14	50	81	313
100. Pogalan	10	37	121	319
110. Trenggalek	13	36	74	244
120. Tugu	15	49	99	324
130. Bendungan	8	29	64	202
Jumlah/Total	157	558	1 260	4 517

Sumber / Source : Bagian Administrasi Pemerintahan – Setda Kabupaten Trenggalek / Division of General Governance- Regional Secretariat of Trenggalek Regency

Tabel
Table 2.3

**Banyaknya Desa/ Kelurahan, Menuurut Kategori LPM
Dirinci Per Kecamatan di Kabupaten Trenggalek 2018**
*Number of Villages / Villages, According to the LPM Category
Detailed Per District in Trenggalek Regency in 2018*

Kecamatan/districts	Desa/ Kelurahan/ Village	Kategori LPM/ Category of LPM		
		I	II	III
(1)	(2)	(3)	(4)	(5)
010. Panggul	17	4	5	8
020. Munjungan	11	4	3	4
030. Watulimo	12	6	3	3
040. Kampak	7	2	2	3
050. Dongko	10	2	3	5
060. Pule	10	2	3	5
070. Karang	12	3	4	5
071. Suruh	7	2	2	3
080. Gandusari	11	2	3	6
090. Durenan	14	4	4	6
100. Pogalan	10	2	4	4
110. Trenggalek	13	5	5	3
120. Tugu	15	3	5	7
130. Bendungan	8	2	3	3
Jumlah/Total	157	43	49	65

**Sumber / Source : Dinas Pemberdayaan Masyarakat Desa Kabupaten
Trenggalek / Agency for Community Empowerment
and Villages Governance of Trenggalek Regency**

Tabel
Table **2.4**

**Anggota DPRD Menurut Jenis Kelamin
Dirinci Per Pendidikan Yang Ditamatkan Di Kabupaten
Trenggalek 2016-2018**
*Members of the Regional House of Representatives According
to Gender Detailed Education Perished in Trenggalek Regency
2016-2018*

	Jenjang Pendidikan <i>Education</i> <i>Level</i>	Jenis Kelamin/ <i>Sex</i>		
		Laki-Laki <i>Male</i>	Perempuan <i>Female</i>	Jumlah <i>Total</i>
	(1)	(2)	(3)	(4)
1	SD/ <i>Primary school</i>	-	-	-
2	SLTP/ <i>First high school</i>	-	-	-
3	SLTA/ <i>High school</i>	9	-	9
4	DIPLOMA I	-	-	-
5	DIPLOMA II	-	-	-
6	DIPLOMA III	1	-	1
7	DIPLOMA IV / Strata -1	19	5	24
8	Strata -2	9	1	10
9	Strata -3	1	-	1
Jumlah/ <i>Total</i>		39	6	45

Sumber/Source: Sekretariat DPRD Kabupaten Trenggalek/
Parlement of Trenggalek Regency

Anggota DPRD Kabupaten Trenggalek 2018

Tabel
Table 2.5

*Number of Parlement Members of
Trenggalek Regency 2018*

Berlanjud...../next on.....

Periode/Period	PKB	PDI-P	Partai GOLKAR	TNI/ POLRI (Diang- kat)	PAN	PPP	PKPI
(1)	(2)	(3)	(4)	(5)	(6)	(7)	(8)
1982 - 1987	-	-	22	8	-	9	-
1987 - 1992	-	-	31	9	-	3	-
1992 - 1997	-	-	22	9	-	7	-
1997 - 1999	-	-	26	9	-	10	-
1999 - 2004	16	14	6	5	2	1	1
2004 - 2009	14	13	7	-	4	-	1
2009 - 2014	7	8	5	-	4	1	2
2014 - 2019	9	9	5	-	3	1	1

.....Lanjutan/.....next table

Periode/Period	PDI	Partai Demokrat	Partai Patriot Pancasila	PKS	PKNU	PPRN	Nasdem	Gerindra	Hanura	PBB	Jml
(1)	(9)	(10)	(11)	(12)	(13)	(14)	(15)	(16)	(17)	(18)	(19)
1982 – 1987	6	-	-	-	-	-	-	-	-	-	45
1987 - 1992	2	-	-	-	-	-	-	-	-	-	45
1992 - 1997	7	-	-	-	-	-	-	-	-	-	45
1997 - 1999	-	-	-	-	-	-	-	-	-	-	45
1999 - 2004	-	-	-	-	-	-	-	-	-	-	45
2004 - 2009	-	3	2	1	-	-	-	-	-	-	45
2009 - 2014	1	5	2	5	4	1	-	-	-	-	45
2014 - 2019	1	5	-	5	-	-	-	4	3	-	45

Sumber / Source : DPRD Kabupaten Trenggalek dan KPUD Kabupaten Trenggalek / Parlement and General Election Committee of Trenggalek Regency

Tabel
Table 2.6

**Jumlah Pemilih Yang Menggunakan Hak Pilih
Pada Pilpres 2014 Per Kecamatan Di Kabupaten Trenggalek**
*Number of Voters Using Voting Rights in the 2014 Presidential
Election Per District in Trenggalek Regency*

Kecamatan Subdistrict	Pemilih yang Menggunakan Hak Pilih/ Voters Who Use Chosen Rights	Pemilih yang Tidak Menggunakan Hak Pilih/Voters who do not use voting rights	Pemilih yang Berasal Dari TPS Lain di Wilayah PPK/ Voters Who Come From Other TPS in the KDP Region
(1)	(2)	(3)	(4)
100. Panggul	40 061	21 349	96
020. Munjungan	30 117	9 468	4
030. Watulimo	40 061	12 978	55
040. Kampak	22 123	16 013	34
050. Dongko	33 680	17 415	182
060. Pule	30 482	13 198	168
070. Karangany	28 315	9 821	13
071. Suruh	15 344	5 527	3
080. Gandusari	31 289	8 602	6
090. Durenan	29 742	9 715	8
100. Pogalan	29 652	9 863	5
110. Trenggalek	38 546	10 971	139
120. Tugu	27 287	11 952	13
130. Bendungan	15 329	6 222	50
Jumlah / Total	412 028	153 615	776

**Sumber / Source : KPUD Kabupaten Trenggalek / General Election
Committee of Trenggalek Regency**

Tabel 2.7 **Jumlah Perolehan Suara Pasangan Presiden Wakil Presiden Pada Pilpres 2014 Per Kecamatan Di Kabupaten Trenggalek**
Table 2.7 *Number of votes for the pair of vice presidential presidents in the 2014 presidential election per district in Trenggalek Regency*

Kecamatan Subdistrict	H Prabowo Subianto dan Ir M H Hatta Rajasa	Ir H Joko Widodo dan Drs H M Jusuf Kalla
(1)	(2)	(3)
100. Panggul	11 137	28 641
020. Munjungan	7 575	22 342
030. Watulimo	10 066	29 747
040. Kampak	5 902	16 058
050. Dongko	7 825	25 603
060. Pule	10 538	19 744
070. Karang	12 466	15 590
071. Suruh	5 876	9 368
080. Gandusari	11 734	19 249
090. Durenan	11 930	17 569
100. Pogalan	11 172	18 201
110. Trenggalek	17 039	21 062
120. Tugu	12 137	14 949
130. Bendungan	5 583	9 649
Jumlah / Total	140 980	267 772

Sumber / Source : KPUD Kabupaten Trenggalek / General Election Committee of Trenggalek Regency

Catatan/ Note : Data diambil dari model DB1 PPWP 2014/
Data is taken from the 2014 DB1 PPWP model

Tabel
Table 2.8

**Jumlah Pemilih Yang Menggunakan Hak Pilih Pada
Pemilihan Bupati 2015 Per Kecamatan Di
Kabupaten Trenggalek**
*Number of Voters Who Use the Right to Choose in the 2015 Regent
Election Per District In Kabupaten Trenggalek*

Kecamatan Subdistrict	Pemilih yang Menggunakan Hak Pilih / Voters Who Use Selected Rights	Pemilih yang Tidak Menggunakan HakPilih/ Voters who do not use voting rights	Pemilih yang Berasal Dari TPS Lain di wilayah PPK/Voters Who Come From Other TPS in the KDP area
(1)	(2)	(3)	(4)
100. Panggul	38.126	24.560	64
020. Munjungan	29.054	11.921	6
030. Watulimo	37.182	17.319	9
040. Kampak	22.050	7.337	22
050. Dongko	30.547	21.298	135
060. Pule	26.488	17.953	98
070. Karang	26.701	12.048	0
071. Suruh	13.095	8.045	2
080. Gandusari	31.442	9.365	5
090. Durenan	28.592	11.425	3
100. Pogalan	28.808	11.962	1
110. Trenggalek	35.456	15.017	127
120. Tugu	27.502	11.962	12
130. Bendungan	15.621	6.099	62
Jumlah / Total	390.664	187.311	546

**Sumber / Source : KPUD Kabupaten Trenggalek / General Election
Committee of Trenggalek Regency**

Tabel
Table 2.9

Jumlah Perolehan Suara Pasangan Bupati Dan Wakil Bupati Pada Pilkada 2015 Dirinci Per Kecamatan Di Kabupaten Trenggalek

Number of votes votes The pair of regents and deputy regents in the 2015 elections were detailed per district in Trenggalek Regency

Kecamatan Subdistrict	Kholiq SH M Si dan Priyo Handoko SH	Dr Emil Elestianto M Sc dan Mochamad Nur Arifin
(1)	(2)	(3)
100. Panggul	7 937	29 468
020. Munjungan	8 101	20 449
030. Watulimo	9 083	27 392
040. Kampak	3 322	18 471
050. Dongko	5 775	24 267
060. Pule	6 097	19 641
070. Karang	6 348	19 707
071. Suruh	3 967	8 846
080. Gandusari	6 122	24 837
090. Durenan	9 648	18 456
100. Pogalan	7 764	20 392
110. Trenggalek	6 574	27 821
120. Tugu	7 911	19 206
130. Bendungan	2 191	13 295
Jumlah / Total	90 840	292 248

**Sumber / Source : KPUD Kabupaten Trenggalek / General Election
Committee of Trenggalek Regency**

Catatan : Data diambil dari model DB1 – KWK

Tabel
Table 2.10

**Jumlah Perolehan Kursi DPRD Kabupaten Trenggalek
Pada Pemilu Legislatif Tahun 2014 Menurut Daerah
Pemilihan (Dapil) Dirinci Per Partai Politik Di
Kabupaten Trenggalek**

*Number of Seats in the Trenggalek Regency DPRD
In the 2014 Legislative Election According to Electoral District
(Electoral District) Detailed Per Political Parties
,in Kabupaten Trenggalek*

Berlanjut...../next on.....

No. Partai Politik / No. Political parties	Nama Partai Politik / Name of Political Party	Daerah Pemilihan/ Electoral Area				Jumlah / Total
		I	II	III	IV	
(1)	(2)	(3)	(4)	(5)	(6)	(7)
1	P. Hanura	1	-	1	1	3
2	P. KaryaPeduliBangsa	-	-	-	-	-
3	P. Pengusaha&Pekerja Ind.	-	-	-	-	-
4	P. Peduli Rakyat Nasional	-	-	-	-	-
5	P. Gerindra	1	1	1	1	4
6	P. Barisan Nasional	-	-	-	-	-
7	PKPI	1	-	-	-	1
8	PKS	2	1	1	1	5
9	PAN	1	1	-	1	3
10	P. Perjuangan Ind. Baru	-	-	-	-	-
11	P. Kedaulatan	-	-	-	-	-
12	P. Persatuan Daerah	-	-	-	-	-
13	PKB	2	2	3	2	9
14	P. Pemuda Indonesia	-	-	-	-	-
15	PNI Marhaenisme	-	-	-	-	-

.....lanjutan/.....next table

(1)	(2)	(3)	(4)	(5)	(6)	(7)
16	PDP	-	-	-	-	-
17	P. KaryaPerjuangan	-	-	-	-	-
18	P. MatahariBangsa	-	-	-	-	-
19	P. PenegakDemokrasi Ind.	-	-	-	-	-
20	P. DemokrasiKebangsaan	-	-	-	-	-
21	P. Republik Nusantara	-	-	-	-	-
22	P. Pelopor	-	-	-	-	-
23	P. Golkar	1	1	1	2	5
24	PPP	-	1	-	-	1
25	P. Damai Sejahtera	-	-	-	-	-
26	PNBKI	-	-	-	-	-
27	P. BulanBintang	-	-	-	-	-
28	PDIP	2	2	3	2	9
29	P. BintangReformasi	-	-	-	-	-
30	P. Patriot	-	-	-	-	-

**Sumber / Source : KPUD KabupatenTrenggalek / General Election
Committee of Trenggalek Regency**

Tabel 2.11 **Produk Hukum Daerah Yang Telah Di Terbitkan Di Kabupaten Trenggalek 2014 - 2018**
Table 2.11 *Regional Legal Products That Have Been Issued in Trenggalek Regency 2014 – 2018*

Produk Hukum Daerah/ Regional Legal Products	2014	2015	2016	2017	2018
(1)	(2)	(3)	(4)	(5)	(6)
1 Peraturan Daerah <i>The Law of Region</i>	6	15	na	17	11
2 Peraturan Bupati <i>Regent's Law</i>	Na	78	na	82	-
3 Keputusan Bupati <i>Regent's Decision</i>	Na	1 115	na	1 046	-
4 Instruksi Bupati <i>Regent's Instruction</i>	Na	-	na	-	-
5 Keputusan DPRD	24	-	24	28	34
6 Keputusan Pimpinan DPRD	9	-	12	8	8
JUMLAH/Total	39	1 208	36	36	42

Sumber / Source : Bagian Hukum Setda dan Sekretariat DPRD Kabupaten Trenggalek / Legal Division of Regional

Tabel
Table **2.12** **Frekuensi Kegiatan DPRD Kabupaten Trenggalek**
2014 - 2018
Frequency of DPRD Activities in Trenggalek Regency
in Trenggalek Regency 2014 - 2018

Jenis Kegiatan/ <i>Type of activity</i>		2014	2015	2016	2017	2018
(1)		(2)	(3)	(4)	(5)	(6)
1	Sidang Pleno / <i>Plenary Session</i>	31	33	31	32	38
2	Rapat-rapat/ <i>Meetings</i> - Pimpinan DPRD					
	- Komisi 1 / <i>Committee 1</i>	46	32	18	10	12
	- Komisi 2 / <i>Committee 2</i>	18	24	46	10	23
	- Komisi 3 / <i>Committee 3</i>	38	34	35	18	21
	- Komisi 4 / <i>Committee 4</i>	30	30	49	31	19
	- Panitia Anggaran dan Eksekutif <i>/ Budget Committee and executive</i>	40	25	38	14	18
	- Badan Musyawarah/ <i>Consultative Body</i>	-	-	-	-	9
	- Badan Pembentukan Peraturan Daerah	-	-	-	-	21
	- Panitia Khusus	-	-	-	-	59
	- Badan Kehormatan	-	-	-	-	6

Jenis Kegiatan/ <i>Type of activity</i>	2014	2015	2016	2017	2018
(1)	(2)	(3)	(4)	(5)	(6)
- Dengar Pendapat Umum	-	-	-	-	3
- Rapat Fraksi	-	-	-	-	110

Sumber / Source : Sekretariat DPRD Kabupaten Trenggalek / *Parlement of Trenggalek Regency*

<https://trenggalekkab.bps.go.id>

**Dokumentasi Kegiatan DPRD Kabupaten Trenggalek
Kabupaten Trenggalek 2018**

Tabel
Table **2.13**

**Documentation of Trenggalek District DPRD Activities in
Trenggalek Regency 2018**

Berlanjut...../next on.....

	Sarana dan Keputusan/ <i>Means and Decisions</i>	Satu an /Unit	Masa Persidangan/Trial <i>Period</i>			Jumlah/Total
			I	II	III	
	(1)	(2)	(3)	(4)	(5)	(6)
1	Rapat Paripurna/ <i>Plenary Meeting</i>		7	10	9	26
2	Rapat Pimpinan DPRD/ <i>DPRD Leadership Meeting</i>		-	-	-	-
3	Rapat Gabungan Pimpinan/ <i>Leadership Joint Meeting</i>		-	-	-	-
4	Rapat Koordinasi Khusus/ <i>Special Coordination Meeting</i>		4	1	3	8
5	Rapat Panmus/ <i>Consultation Committee Meeting</i>		4	5	2	11
16	Rapat Panggar/ <i>Budget Committee Meeting</i>		-	1	1	2
7	Rapat Badan Kehormatan / <i>Honorary Board Meeting</i>		2	2	2	6
8	Rapat Kerja/ <i>Work meeting</i>		27	38	43	108
9	Rapat Komisi-Komisi <i>Commission Meetings</i>					
	a. Komisi 1/ <i>Commission 1</i>		-	3	9	12
	b. Komisi 2/ <i>Commission 2</i>		9	6	9	24
	c. Komisi 3/ <i>Commission 3</i>		4	6	10	20
	d. Komisi 4/ <i>Commission 4</i>		8	7	4	19
10	Rapat Fraksi-Fraksi <i>Faction Meeting</i>					
	a. Fraksi Kebangkitan Bangsa/ <i>Kebangkitan Bangsa Faction</i>		4	5	12	21
	b. Fraksi PDI-P/ <i>PDI-P Faction</i>		4	7	13	24
	c. Fraksi Partai Golkar/ <i>Golkar Party Faction</i>		3	4	11	18
	d. Fraksi PAS/ <i>PAS Faction</i>		4	6	12	22
	e. Fraksi Demokrat/ <i>Demokrat Faction</i>		5	6	14	25

	(1)	(2)	(3)	(4)	(5)	(6)
11	Penyampain Aspirasi Publik Hearing/ <i>Aspiration Submission Public Hearing</i>		-	1	2	3
12	Kunjungan Kerja Dalam Daerah <i>Regional Working Visits</i>					
	a. Komisi 1/ <i>Commission 1</i>	32	13	5	50	
	b. Komisi 2/ <i>Commission 2</i>	26	22	-	48	
	c. Komisi 3/ <i>Commission 3</i>	31	33	31	95	
	d. Komisi 4/ <i>Commission 4</i>	15	18	19	52	
13	Kunjungan Kerja Luar Daerah/ <i>Foreign Work Visits</i>					
	a. Komisi 1/ <i>Commission 1</i>	4	4	6	14	
	b. Komisi 2/ <i>Commission 2</i>	4	4	6	14	
	c. Komisi 3/ <i>Commission 3</i>	4	4	6	14	
	d. Komisi 4/ <i>Commission 4</i>	4	4	6	14	
14	Produk Hukum yang dhasilkan/ <i>Legal products produced</i>					
	a. Peraturan Daerah/ <i>Local regulation</i>	3	3	5	11	
	b. Keputusan DPRD/ <i>DPRD Decision</i>	16	6	11	33	
	c. Keputusan Pimpinan DPRD/ <i>DPRD Leadership Decree</i>	1	4	3	8	

Sumber / Source : Sekretariat DPRD Kabupaten Trenggalek / *Parlement of
Trenggalek Regency*

Tabel 2.14 **Penerimaan Akta - Akta Catatan Sipil Dirinci Menurut Jenis Akta Di Kabupaten Trenggalek 2014 - 2018**
Table 2.14 **Receipt of Deed - Civil Registration Deed Specified by Type Deed in Trenggalek Regency 2014 - 2018**

Jenis Akta/ <i>Type of Deed</i>		2014	2015	2016	2017	2018
(1)		(2)	(3)	(4)	(5)	(6)
1	Akta Perkawinan/ <i>Marriage certificate</i> Kutipan Akta	6	-	24	30	47
2	Perkawinan / <i>Excerpt of Marriage Certificate</i> Kutipan Akta Kelahiran	-	-	-	-	54
3	Biasa/ <i>Excerpt of Ordinary Birth Certificate</i> Kutipan Akta Kelahiran	7 983	6 495	6 293	6 399	6 356
4	Dispensasi / <i>Excerpt of Birth Dispensation Certificate</i> Kutipan Akta Perceraian	-	-	-	-	-
5	/ <i>Excerpt of Divorce Deed</i> Kutipan Akta Kematian	3	2	2	4	-
6	/ <i>Excerpt of Death Certificate</i> Kutipan Akta Kelahiran	81	664	3 530	6 859	10 398
7	Terlambat / <i>Excerpt of Late Birth Certificate</i> Pengangkatan Anak	5 848	4 312	4 878	6 131	6 629
8	/ <i>Appointment of Children</i> Kutipan Akta-akta	14	14	4	8	19
9	Catatan Sipil/ <i>Excerpt of Civil Registry Acts</i> Pengakuan Anak	1	-	-	5	23 564
	/ <i>Recognition of Children</i> Perubahan Nama/ <i>Change of name</i>					-
10	Pengesahan Anak	22	48	134	219	45
11	/ <i>Validation of Children</i>	2	4	6	24	-
JUMLAH / Total		13 960	11 548	14 871	19 679	47 218

Sumber / Source : Dinas Kependudukan dan Pencatatan Sipil Kabupaten Trenggalek / Population and Civil Document Services of Trenggalek Regency

Data Pelayanan Dan Penerimaan Biaya Akta- Akta Catatan Sipil Dirinci Per Jenis Akte Di Kabupaten Trenggalek 2016 - 2018

Tabel 2.15
Table

Data on Services and Receipt of Fees for Deed Notes Civil Service Detailed Types of Certificate in Trenggalek Regency 2016 – 2018

Jenis Akte/ <i>Type of Act</i>	2016		2017		2018	
	<i>Banya knya/ Lots of it</i>	<i>Peneri maan Biaya/ Acceptance of Fees (000Rp)</i>	<i>Banya knya/ Lots of it</i>	<i>Peneri maan Biaya/ Acceptance of Fees (000Rp)</i>	<i>Banya knya/ Lots of it</i>	<i>Peneri maan Biaya/ Acceptance of Fees (000Rp)</i>
(1)	(2)	(3)	(4)	(5)	(6)	(7)
1 Akte Kelahiran <i>/Birth certificate</i>						6 546
a Biasa/ <i>Normal</i>	6 293	-	6 399	-	6 356	-
b Dispensasi <i>/Dispensation</i>	-	-	-	-	-	-
c AT	4 878	168 244	6 131	6 131	6 629	6 546
2 Akte Perkawinan <i>Marriage Certificate</i>	24	-	30	-	63	1
3 Akte Perceraian <i>/Divorce Act</i>	2	-	4	-	-	-
4 Akte Kematian <i>/Death Certificate</i>	33 530	18 974	6 859	6 859	10 398	-
5 Pengesahan Anak <i>/Validation of Children</i>	6	-	24	-	-	-
6 Pengakuan Anak <i>/Recognition of Children</i>	-	-	5	-	-	-
7 Pengangkatan Anak/ <i>Appointment of Children</i>	4	-	8	-	19	-
8 Kutipan ke Dua <i>/Second quote</i>	-	-	-	-	-	-
9 Perubahan Nama <i>/Change of name</i>	134	13 400	219	-	45	-
10 Surat Keterangan <i>/Certificate</i>	32 468	-	6 534	-	-	-
JUMLAH / Total	12 374	200 618	85 113	12 990	23 510	6 547

Sumber / Source : Dinas Kependudukan dan Pencatatan Sipil Kabupaten Trenggalek / Population and Civil Document Services of Trenggalek Regency

Tabel 2.16 **Penerimaan Administrasi Kutipan Akta- Akta Dirinci Per Bulan (Rp.) Di Kabupaten Trenggalek 2016 – 2018**
Table 2.16 **Administration Receipt Quotes of Deeds Specified Per Month (Rp.) In Trenggalek Regency 2016 - 2018**

Bulan / Month	2016	2017	2018
(1)	(2)	(3)	(4)
Januari / January	38 280 000	2 527 000	853 000
Februari / February	46 710 000	2 735 000	1 697 000
Maret / March	56 770 000	2 883 000	1 888 000
April / April	57 650 000	2 207 000	1 940 000
Mei / May	49 610 000	2 337 000	1 276 000
Juni / June	52 590 000	1 786 000	337 000
Juli / July	37 000 000	3 678 000	1 448 000
Agustus /August	55 280 000	2 352 000	638 000
September / September	88 770 000	3 319 000	633 000
Oktober / October	4 991 000	34 464 000	1 332 000
Nopember / Novermber	3 115 000	4 616 000	1 174 000
Desember December	3 363 000	4 690 000	504 000
JUMLAH / Total	494 129 000	36 094 000	13 720 000

Sumber / Source : Dinas Kependudukan dan Pencatatan Sipil Kabupaten Trenggalek / Population and Civil Document Services of Trenggalek Regency

Tabel 2.17 **Banyaknya Akta yang diterbitkan Menurut Jenisnya Dirinci Per Bulan di Kabupaten Trenggalek Tahun 2018**
Table 2.17 **The number of Deeds issued according to the type specified Per Month in Trenggalek Regency in 2018**

Berlanjut/next on.....

Bulan / Month	Akta Perkawinan/ Marriage certificate	Akta Kelahiran Biasa/ Ordinary Birth Certificate	Akta Kelahiran Dispensasi/ Birth certificate of dispensation	Akta Kelahiran Terlambat/ Late Birth Certificate
(1)	(2)	(3)	(4)	(5)
Januari / January	2	537	513	2
Februari / February	-	534	622	-
Maret / March	2	540	731	2
April / April	2	677	754	2
Mei / May	2	635	529	2
Juni / June	-	337	201	-
Juli / July	1	778	751	1
Agustus /August	-	446	449	-
September / September	-	467	401	-
Oktober / October	4	536	751	4
Nopember / November	1	487	594	1
Desember December	2	392	333	2
SUB-JUMLAH /Sub- Total	16	6 356	6 629	16

.....lanjutan/.....next table

Bulan / Month	Akta Perceraian/ Divorce Deed	Akta Kematian/ Death Certificate	Surat Keterangan dan Lain- lain (PA)/ Certificate and Others (PA)	JUMLAH / Total (kol 2 s/d 8)
(1)	(6)	(7)	(8)	(9)
SUB-JUMLAH /Sub- Total	16	6 356	6 629	16
Januari / <i>January</i>	1	555	-	1 608
Februari / <i>February</i>	-	1 176	-	2 332
Maret / <i>March</i>	1	1 368	-	2 642
April / <i>April</i>	2	1 418	-	2 853
Mei / <i>May</i>	-	528	-	1 694
Juni / <i>June</i>	-	736	-	1 274
Juli / <i>July</i>	1	1 001	-	2 532
Agustus / <i>August</i>	-	393	-	1 288
September / <i>September</i>	-	516	-	1 384
Oktober / <i>October</i>	-	711	-	2 002
Nopember / <i>November</i>	-	798	-	1 880
Desember / <i>December</i>	-	351	-	1 078
JUMLAH / Total	21	15 907	6 629	22 583

**Sumber / Source : Dinas Kependudukan dan Pencatatan Sipil Kabupaten
Trenggalek / Population and Civil Document Services
of Trenggalek Regency**

Tabel
Table 2.18

Banyaknya Penyelesaian Permohonan Sertifikat Tanah Di Kabupaten Trenggalek Tahun 2016 - 2018
Number of Settlement of Land Certificate Applications in Trenggalek Regency in 2016 – 2018

Bulan / Month	2016		2017		2018	
	Permohonan Masuk <i>Received</i>	Diselesaikan <i>Finished</i>	Permohonan Masuk <i>Received</i>	Diselesaikan <i>Finished</i>	Permohonan Masuk <i>Received</i>	Diselesaikan <i>Finished</i>
(1)	(2)	(3)	(4)	(5)	(6)	(7)
Januari / January	142	-	497	1 204	657	699
Februari / February	180	-	2 755	699	719	751
Maret / March	214	-	2 221	1 119	726	753
April / April	161	-	1 672	795	658	471
Mei / May	323	10	1 486	648	723	596
Juni / June	304	5	823	532	373	277
Juli / July	136	13	704	1 067	817	645
Agustus / August	352	32	1 210	7 394	705	941
September / September	578	35	2 531	1 903	629	548
Oktober / October	254	109	2 846	2 371	888	625
Nopember / November	446	84	1 673	3 997	646	542
Desember / December	411	247	717	4 269	733	490
Jumlah/ Total	3 501	535	19 135	25 998	8 274	7 338

Sumber / Source : Badan Pertanahan Nasional Kabupaten Trenggalek / The National Land Agency of Trenggalek Regency

Tabel
Table 2.19

Banyaknya Penyelesaian Permohonan Sertifikat Hak Atas Tanah Dirinci Per Jenis Sertifikat Di Kabupaten Trenggalek Tahun 2018

Number of Completion of Application for Top Rights Certificate Land Specified Per Type of Certificate in Trenggalek Regency 2018

	Jenis Sertifikat <i>Kind of Certify</i>	Sisa Tahun Lalu/ Last Year's Remaining	Permohonan Request	Diselesaikan Finished	Sisa Akhir Tahun
	(1)	(2)	(3)	(4)	(5)
1	Pemberian Hak/ <i>Granting Rights</i>	0	0	0	0
2	Konversi/ <i>Conversion</i>	0	0	0	0
3	Pemindahan Hak/ <i>Transfer of Rights</i>	0	2 612	2 612	0
4	Pemisahan/ <i>Separation</i>	0	213	117	96
5	Penggabungan/ <i>Merger</i>	0	14	14	0
6	Pengganti Rusak/ Hilang <i>Broken / Missing Substitute</i>	0	86	84	2
7	Hak Tanggungan <i>/Mortgage right</i>	0	1 454	9	1 445
8	Penghapusan/ <i>Removal</i>	0	1 081	11	1 070
9	Prona <i>Prona</i>	0	38 000	38 000	0
10	Pengakuan Hak <i>Recognition of Rights</i>	0	775	775	0
	JUMLAH / Total	0	44 235	41 622	2 613

Sumber / Source : Badan Pertanahan Nasional Kabupaten Trenggalek / The National Land Agency of Trenggalek Regency

Tabel 2.20 **Banyaknya Sertifikat Tanah Menurut Jenisnya Dirinci Per Kegiatan Di Kabupaten Trenggalek 2018**
Table 2.20 *Number of Land Certificates by Type Specified Per Activity in Trenggalek Regency 2018*

Jenis Kegiatan/ <i>Type of activity</i>	Hak Milik <i>Right of ownership</i>		Hak Guna Bangunan <i>Building rights</i>	
	Jumlah <i>Total</i>	Luas <i>Large</i> (m2)	Jumlah <i>Total</i>	Luas <i>Large</i> (m2)
(1)	(2)	(3)	(4)	(5)
1 Pemberian Hak <i>/Granting Rights</i>	4	7 325	2	925
2 Konversi/ <i>Conversion</i>	0	0	0	0
3 Pemindahan Hak <i>/Transfer of Rights</i>	0	0	0	0
4 Pemisahan <i>/Separation</i>	0	0	0	0
5 Penggabungan/ <i>Merger</i>	0	0	0	0
6 Penghapusan/ Roya <i>Elimination / Roya</i>	0	0	0	0
7 Hak Tanggungan <i>/Mortgage right</i>	0	0	0	0
8 Sertifikat Pengganti <i>/Substitute Certificate</i>	0	0	0	0
JUMLAH / Total	4	7 325	2	925

**Sumber / Source : Badan Pertanahan Nasional Kabupaten Trenggalek /
The National Land Agency of Trenggalek Regency**

Tabel 2.21 Banyaknya Surat Keputusan Pemberian Hak Atas Tanah Dirinci Per Jenis Hak Di Kabupaten Trenggalek 2018
Table 2.21 *Number of Decrees on Granting Land Rights Detailed Per Type of Rights in Trenggalek District 2018*

Jenis Hak <i>Types of rights</i>	2016		2017		2018	
	Jumlah Bidang <i>Number of Fields</i>	Luas/Large <i>(M²)</i>	Jumlah Bidang <i>Number of Fields</i>	Luas/Large <i>(M²)</i>	Jumlah Bidang <i>Number of Fields</i>	Luas/Large <i>(M²)</i>
(1)	(2)	(3)	(5)	(6)	(7)	(8)
1 Hak Milik <i>Right of ownership</i>	4	802	3	713	1	88
2 Hak Guna Bangunan <i>Building rights</i>	2	262	4	1 870	4	6 296
3 Hak Pakai <i>Use Rights</i>	-	-	-	-	-	-
4 Hak Pengelola <i>Management Rights</i>	-	-	-	-	-	-
JUMLAH / Total	6	6	1 064	7	2 583	5

Sumber / Source : Badan Pertanahan Nasional Kabupaten Trenggalek / The National Land Agency of Trenggalek Regency

PENDUDUK DAN TENAGA KERJA



Penduduk dan tenaga kerja adalah hal yang sangat penting dan diperlukan dalam proses pembangunan. setiap upaya pembangunan selalu diarahkan pada perluasan kesempatan kerja. Salah satu sasaran utama pembangunan adalah terciptanya lapangan kerja baru, sehingga dapat menyerap angkatan kerja setiap tahun.



TINGKAT PENDIDIKAN



SD



SLTP



SLTA/D1

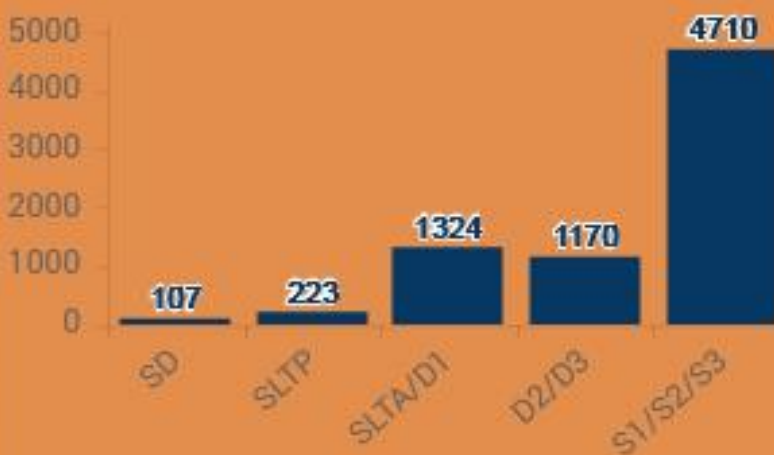


D2/D3



S1/S2/S3

GRAFIK PNS DAERAH
MENURUT TINGKAT
PENDIDIKAN DI KABUPATEN
TRENGGALEK 2018



GRAFIK PNS DAERAH
MENURUT JENIS KELAMIN
DI KABUPATEN
TRENGGALEK 2018



3 799



3 735



BADAN PUSAT STATISTIK KAB TRENGGALEK
<https://trenggalekkab.bps.go.id/>

<https://trenggalekkab.bps.go.id>

PENJELASAN TEKNIS

1. **Data Kependudukan**, utamanya dapat diperoleh melalui Sensus Penduduk, Registrasi Penduduk, dan Survey Kependudukan
 - a) **Sensus Penduduk** adalah suatu kegiatan pengumpulan data kependudukan terhadap seluruh penduduk di suatu wilayah dalam suatu waktu tertentu Kegiatan tersebut dilakukan setiap sepuluh tahun sekali, pada tahun yang berakhir angka 0
 - b) **Registrasi Penduduk** adalah suatu kegiatan pencatatan rutin setiap kejadian yang terjadi pada seluruh penduduk yaitu kelahiran, kematian dan perpindahan Perbedaan mendasar antara data kependudukan hasil Sensus Penduduk dengan hasil Registrasi adalah Sensus Penduduk bersifat **de facto** sedangkan Registrasi bersifat **de jure**
 - c) **Survei Kependudukan** adalah suatu kegiatan pengumpulan data kependudukan yang dilaksanakan dengan menggunakan teknik sampel tertentu dan jenis data yang dikumpulkan tergantung dengan jenis surveinya
- 2 **Kepadatan Penduduk** adalah banyaknya penduduk per Km persegi

TECHNICAL NOTES

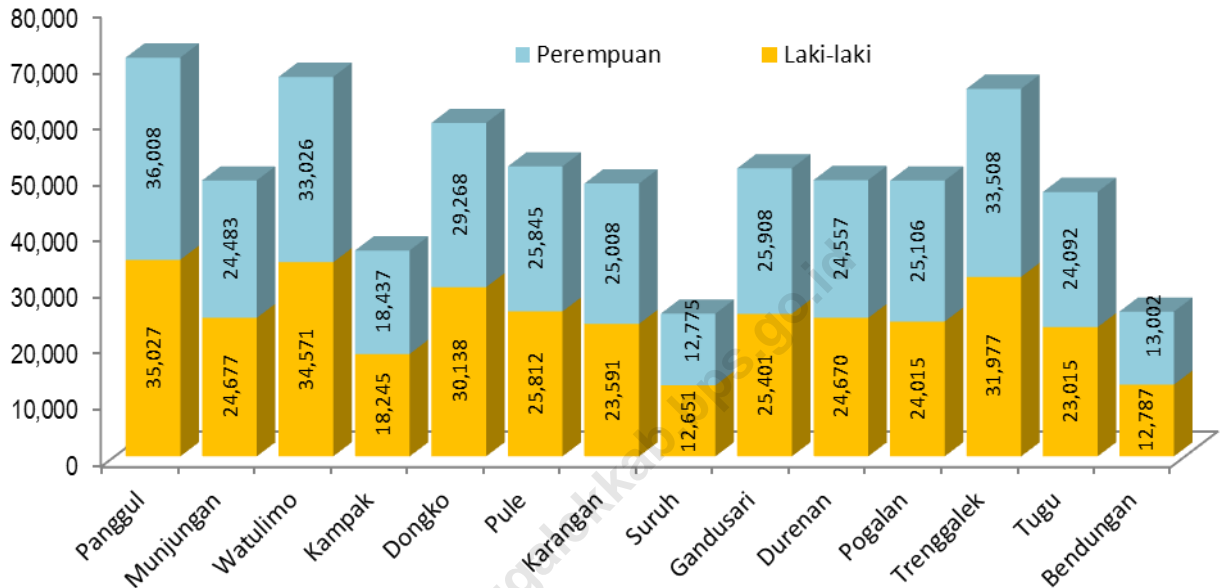
1. **Population Data**, can be obtained from Population Census, Population Registration, and Demography Survey
 - a) **Population Census** is an activity to gather population data from whole population in one area in a certain time This activity done once in ten years
 - b) **Population Registration** is activity of routine registration of all events which happened to all population, they are birth, death and move The main difference between demography data from Population Census and Registration is Population Census can be called **de facto** and Registration is Called **de jure**
 - c) **Demography Survey** is activity of gathering population data which is held by using sample technique and kind of data which is gathered depends on its survey
2. **The Population Density** is the number of population per square kilometer

<https://trenggalekkab.bps.go.id>

Grafik/ Graphic 5.

Jumlah Penduduk Menurut Jenis Kelamin Hasil Proyeksi Penduduk SP2020 di Kabupaten Trenggalek 2005 - 2018

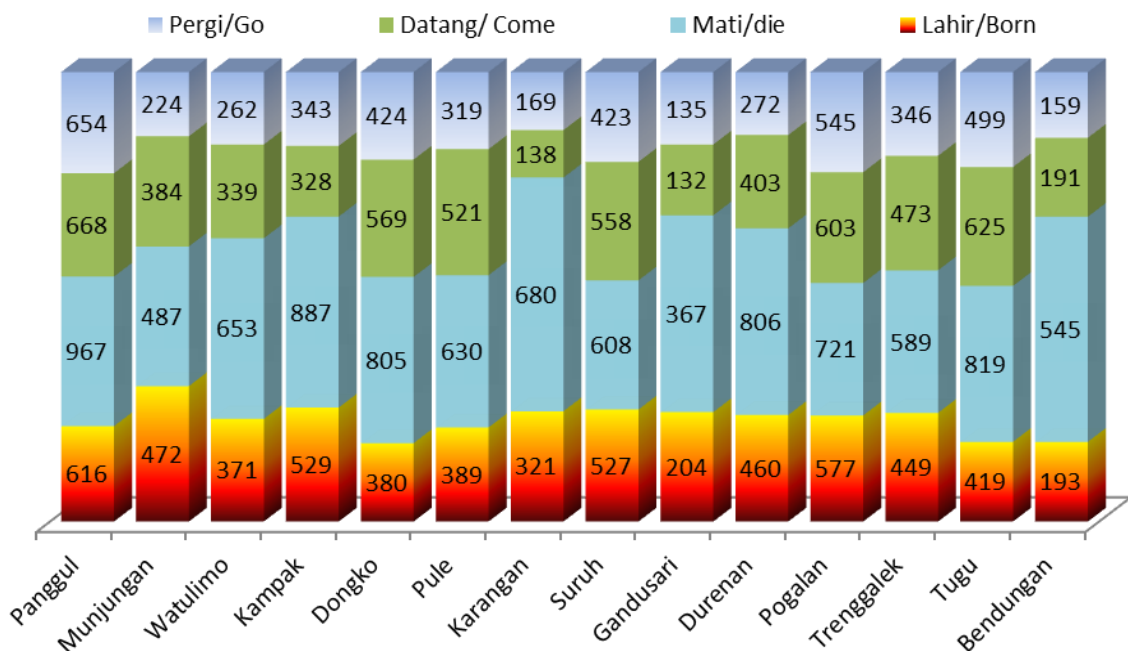
Population According to Gender Population Projection SP2020 Results in Trenggalek Regency 2005 –2018



Grafik/ Graphic 6.

Migrasi Penduduk Dirinci Per Kecamatan Hasil Registrasi Penduduk Di Kabupaten Trenggalek 2018

Detailed Population Migration Per District Registration Results Population in Trenggalek Regency 2018



Tabel 3.1 **Jumlah Penduduk menurut Jenis Kelamin (Registrasi) dan Rata-rata Pertumbuhan Penduduk (Antar Sensus) 2018**
Table 3.1 **Population according to Gender (Registration) and Average Population Growth (Inter-Census) in 2018**

Uraian / Description	Banyaknya / Number
(1)	(2)
1. Jumlah Penduduk (Hasil Registrasi) <i>Population (Result of Registration)</i>	
- Laki - Laki / Male	376 421
- Perempuan / Female	372 011
2. Rata-Rata Laju Pertumbuhan Penduduk (Antar sensus) <i>Rate of Growth (Between Census)</i>	
- 1971 s.d 1980	0,97
- 1980 s.d 1990	1,01
- 1990 s.d 2000	0,41
- 2000 s.d 2010	0,38

Sumber / Source : Badan Pusat Statistik Kabupaten Trenggalek
BPS – Statistics of Trenggalek Regency Dan
Dispendukcapil/Department of Population and
Civil Registration Trenggalek Regency

Tabel
Table

3.2

Jumlah Penduduk Menurut Jenis Kelamin dan Rasio Jenis Kelamin Per Kecamatan di Kabupaten Trenggalek 2018
Number of Population by Gender and Sex Ratio Per District in Trenggalek Regency 2018

Kecamatan/ <i>districts</i>	Jenis Kelamin/ <i>Sex</i>			Rasio Jenis Kelamin/ <i>Sex Ratio</i>
	Laki-Laki <i>Male</i>	Perempuan <i>Female</i>	Jumlah <i>Total</i>	
(1)	(2)	(3)	(4)	(5)
010. Panggul	34 963	35 929	70 892	97,31
020. Munjungan	24 524	24 324	48 848	100,82
030. Watulimo	34 153	32 619	66 772	104,70
040. Kampak	18 205	18 393	36 598	98,98
050. Dongko	30 212	29 332	59 544	103,00
060. Pule	25 815	25 842	51 657	99,90
070. Karang	23 348	24 743	48 091	94,36
071. Suruh	12 601	12 721	25 322	99,06
080. Gandusari	25 253	25 752	51 005	98,06
090. Durenan	24 721	24 601	49 322	100,49
100. Pogalan	23 972	25 055	49 027	95,68
110. Trenggalek	31 788	33 302	65 090	95,45
120. Tugu	22 952	24 020	46 972	95,55
130. Bendungan	12 775	12 987	25 762	98,37
Jumlah / <i>Total</i>	345 282	349 620	694 902	98,76
2017	344 389	348 715	693 104	98,76
2016	343 402	347 893	691 295	98,71
2015	342 397	346 803	689 200	98,73
2014	341 094	345 687	686 781	98,67

**Sumber/Source: Proyeksi Penduduk Indonesia 2010–2035/
*Indonesia Population Projection 2010–2035***

Tabel 3.3
Table

Jumlah Penduduk dan Laju Pertumbuhan Penduduk Dirinci Per Kecamatan di Kabupaten Trenggalek, 2010, 2015, 2016 dan 2018

Number of Population and Rate of Population Growth Specifically Per Districts in Trenggalek Regency, 2010, 2015, 2016 and 2018

Kecamatan <i>district</i>	Jumlah Penduduk <i>Population</i>				Laju Pertumbuhan Penduduk per Tahun <i>Annual Population Growth Rate (%)</i>		
	2015	2016	2017	2018	2015- 2018	2016- 2018	2017- 2018
(1)	(2)	(3)	(4)	(5)	(6)	(7)	(8)
010. Panggul	70 510	70 661	70 774	70 892	0.54	0.33	0.17
020. Munjungan	48 262	48 470	48 659	48 848	1.21	0.78	0.39
030. Watulimo	65 391	65 866	66 318	66 772	2.11	1.38	0.68
040. Kampak	36 384	36 466	36 534	36 598	0.59	0.36	0.18
050. Dongko	59 607	59 604	59 576	59 544	(0.11)	(0.10)	(0.05)
060. Pule	51 527	51 584	51 622	51 657	0.25	0.14	0.07
070. Karangn	47 224	47 525	47 808	48 091	1.84	1.19	0.59
071. Suruh	45 104	25 184	25 253	25 322	0.87	0.55	0.27
080. Gandusari	50 430	50 635	50 821	51 005	1.14	0.73	0.36
090. Durenan	49 339	49 348	49 336	49 322	(0.03)	(0.05)	(0.03)
100. Pogalan	48 766	48 868	48 948	49 027	0.54	0.33	0.16
110. Trenggalek	64 344	64 611	64 851	65 090	1.16	0.74	0.37
120. Tugu	46 656	46 774	46 874	46 972	0.68	0.42	0.21
130. Bendungan	25 656	25 699	25 730	25 762	0.41	0.25	0.12
Jumlah/Total	689 200	691 295	693 104	694 902	0.83	0.52	0.26

Sumber/Source: Proyeksi Penduduk Indonesia 2010–2035
Indonesia Population Projection 2010–2035

Tabel
Table 3.4

Jumlah Penduduk Berumur 15 Tahun Keatas Menurut Jenis Kelamin Dirinci Per Jenis Kegiatan Utama Selama Seminggu yang Lalu Di Kabupaten Trenggalek Tahun 2018

Number of Populations Aged 15 Years and Over According to Detailed Gender Per Type of Activity During the Past Week in Trenggalek Regency 2018

	Kegiatan Utama <i>Main Activity</i>	Jenis Kelamin/Sex		
		Laki-laki <i>Male</i>	Perempuan <i>Female</i>	Jumlah <i>Total</i>
	(1)	(2)	(3)	(4)
1	Angkatan Kerja/Economically Active			
	Bekerja/ <i>Working</i>	227 981	171 141	399 122
	Pengangguran Terbuka/ <i>Unemployment</i>	10 363	7 024	17 387
2	Bukan Angkatan Kerja Economically Inactive			
	Sekolah/ <i>Attending School</i>	18 854	16 315	35 169
	Mengurus Rumah Tangga/ <i>Housekeeping</i>	9 726	77 898	87 624
	Lainnya/ <i>Others</i>	6 477	8 133	14 610
3	Jumlah/Total	273 401	280 511	553 912
4	Tingkat Partisipasi Angkatan Kerja Economically Active Participation Rate	87,18	63,51	75,19
5	Tingkat Pengangguran/Unemployment Rate	4,35	3,94	4,17

**Sumber/Source: Survei Angkatan Kerja Nasional Agustus/
August National Labor Force Survey**

Persentase Penduduk Berumur 15 Tahun Ke Atas yang Bekerja Selama Seminggu yang Lalu Dirinci Menurut Lapangan Pekerjaan Utama Di Kabupaten Trenggalek 2014-2018

Tabel 3.5
Table

Percentage of Populations Aged 15 Years and Over Who Work During the past week detailed according to the Main Work in Trenggalek Regency 2014-2018

	Lapangan Pekerjaan Utama/ Main Sector	2014	2015	2016	2017	2018
	(1)	(2)	(3)	(4)	(5)	(6)
1	Pertanian, Perkebunan, Kehutanan, Perburuan & Perikanan <i>Agriculture, Plantation, Forestry, Hunting & Fisheries</i>	56,41	52,90	-	48,48	47,15
2	Pertambangan dan Penggalian/ <i>Mining and excavation</i>	1,08	0,52	-	1,44	1,23
3	Industri/ <i>Industry</i>	16,06	13,17	-	13,81	14,70
4	Listrik, Gas dan Air Minum/ <i>Electricity, Gas and Drinking Water</i>	-	-	-	0,10	0,10
5	Konstruksi/ <i>Construction</i>	6,15	5,66	-	6,54	6,07
6	Perdagangan, Rumah Makan dan Jasa Akomodasi/ <i>Trade, Restaurants and Accommodation Services</i>	10,70	17,28	-	16,54	18,67
7	Transportasi, Pergudangan dan Komunikasi/ <i>Transportation, Warehousing and Communication</i>	2,21	1,52	-	2,74	2,75
8	Lembaga Keuangan, Real Estate, Usaha Persewaan & Jasa Perusahaan/ <i>Financial Institutions, Real Estate, Rental & Corporate Services</i>	0,56	0,72	-	1,20	1,04
9	Jasa Kemasyarakatan, Sosial dan Perorangan/ <i>Community, Social and Individual Services</i>	6,83	8,24	-	9,15	8,29

Sumber/Source: Survei Sosial Ekonomi Nasional Kor, Maret 2014 - 2018/
National Social Economic Survey kor, March 2014 – 2018

Tabel
Table

3.6

**Jumlah Penduduk Menurut Hasil Sensus Penduduk
1971 – 2010 Dirinci Per Parameter Kependudukan
Di Kabupaten Trenggalek**
*Population Number According to Population Census Results
1971 - 2010 Detailed Per Population Parameters in
Trenggalek Regency*

Parameter Kependudukan/ <i>Population Parameters</i>		1971	1980	1990	2000	2010
(1)		(2)	(3)	(4)	(5)	(6)
1	Jumlah Penduduk/ <i>Population Number</i>	512 425	564'525	624 051	649 883	674 411
	- Laki-laki / <i>Male</i>	256 332	277 468	308 750	323 480	335 153
	- Perempuan / <i>Female</i>	265 093	287 057	315 301	326 403	339 258
2	Rasio Jenis Kelamin <i>/ Sex Ratio</i>	96,7	96,66	97,92	99,1	98,79
3	Rumah tangga / <i>Household</i>	106 413	120 814	148.520	176 052	193 105
4	Rata-rata Anggota Rumah Tangga/ <i>Average Household Members</i>	4,9	4,7	4,2	3,7	3,5
5	Kepadatan Penduduk / <i>Density</i>	433	468	518	539	535
6	Laju Pertumbuhan Penduduk <i>Population Growth Rate (Antar Sensus) Inter-Census</i>	-	0,97	1,01	0,41	0,38

**Sumber / Source : Badan Pusat Statistik Kabupaten Trenggalek,
Hasil Sensus Penduduk / BPS - Statistics of Trenggalek Regency,
Population Census Result**

Tabel
Table

3.7

Proyeksi Penduduk Menurut Jenis Kelamin Hasil Sensus Penduduk 2010 (SP2010) Dirinci Per Kelompok Umur Di Kabupaten Trenggalek
Population Projection According to Gender Population Census 2010 Results (SP2010) Detailed Per Age Groups in Trenggalek Regency

Kelompok Umur <i>Classification of Ages</i>	Laki - Laki <i>Male</i>	Perempuan <i>Female</i>	Jumlah <i>Total</i>
(1)	(2)	(3)	(4)
0 - 4	24 661	23 753	48 414
5 - 9	25 597	24 364	49 961
10 - 14	26 984	25 769	52 753
15 - 19	27 203	24 877	52 080
20 - 24	22 987	22 628	45 615
25 - 29	22 927	23 831	46 758
30 - 34	23 226	24 294	47 520
35 - 39	25 650	26 557	52 207
40 - 44	28 235	28 621	56 856
45 - 49	26 292	27 213	53 505
50 - 54	23 639	24 632	48 271
55 - 59	20 571	20 238	40 809
60 - 64	15 695	14 996	30 691
65 - 69	11 373	12 480	23 853
70 - 74	8 873	10 133	19 006
75 +	10 476	14 329	24 805
Jumlah / Total	344 389	348 715	693 104

Sumber / Source : Badan Pusat Statistik Kabupaten Trenggalek, Hasil Sensus Penduduk / BPS - Statistics of Trenggalek Regency, Population Census Result

Tabel
Table

3.8

Jumlah Penduduk Menurut Jenis Kelamin dan Kepadatan Penduduk Hasil Sensus Penduduk 2010 (SP2010) Dirinci Per Kecamatan Di Kabupaten Trenggalek
Population by Gender and Population Density 2010
Population Census Results (SP2010) Detailed Per District in Trenggalek Regency

Kecamatan Subdistrict	Penduduk / Population			Kepadatan Penduduk (Org/Km ²) Density
	Laki-Laki Male	Perempuan Female	Jumlah Total	
(1)	(2)	(4)	(5)	(6)
010. Panggul	34 902	35 872	70 774	538
020. Munjungan	24 429	24 230	48 659	314
030. Watulimo	33 921	32 397	66 318	4.295
040. Kampak	18 174	18 360	36 534	462
050. Dongko	30 228	29 348	59 576	422
060. Pule	25 798	25 824	51 622	437
070. Karangany	23 210	24 598	47 808	939
071. Suruh	12 567	12 686	12 567	498
080. Gandusari	25 163	25 658	50 821	925
090. Durenan	24 728	24 608	49 336	863
100. Pogalan	23 934	25 014	48 948	1.171
110. Trenggalek	31 672	33 179	64 851	1.060
120. Tugu	22 849	24 025	46 874	627
130. Bendungan	12 759	12 971	25 730	284
Jumlah/ Total	344 389	348 715	693 104	618

Sumber / Source : Badan Pusat Statistik Kabupaten Trenggalek, Proyeksi Hasil Sensus Penduduk / BPS - Statistics of Trenggalek Regency, Population Cencus Result

Tabel 3.9
Table

Jumlah Penduduk Menurut Jenis Kelamin Hasil Registrasi Penduduk di Kabupaten Trenggalek 2005 - 2018
Population According to Gender Population Registration Results in Trenggalek Regency 2005 – 2018

Tahun <i>Year</i>	Laki - Laki <i>Male</i>	Perempuan <i>Female</i>	Jumlah <i>Total</i>
(1)	(2)	(3)	(4)
2005	338 932	341 887	680 929
2006	341 729	344 260	685 989
2007	342 597	344 880	678 477
2008	398 484	390 688	787 172
2009	402 412	394 554	796 966
2010	406 450	398 632	805 082
2011	410 955	402 463	813 418
2012	418 122	409 251	827 373
2013	422 869	413 909	836 778
2014	412 189	406 608	818 797
2015	401 924	395 991	797 275
2016	390 120	383 806	773 926
2017	381 951	379 779	761 730
2018	376 421	372 011	748 432

Sumber / Source : Dinas Kependudukan dan Pencatatan Sipil Kabupaten Trenggalek / Population and Civil Document Services of Trenggalek Regency

Tabel
Table 3.10

**Penduduk Menurut Jenis Kelamin Dirinci Per Kelompok Umur
(Hasil Registrasi Penduduk) Di Kabupaten Trenggalek 2018**
**Population by Gender Detailed by Group Age (Population
Registration Results) In Trenggalek Regency 2018**

Kelompok Umur <i>Classification of Ages</i>	Laki - Laki <i>Male</i>	Perempuan <i>Female</i>	Jumlah <i>Total</i>
(1)	(2)	(3)	(4)
0 - 4	21 190	19 862	41 052
5 - 9	26 051	24 578	50 629
10 - 14	25 014	23 548	48 562
15 - 19	26 035	24 889	50 924
20 - 24	27 332	26 305	53 637
25 - 29	26 958	26 008	52 966
30 - 34	27 188	26 138	53 326
35 - 39	30 020	29 581	59 601
40 - 44	26 527	26 022	52 549
45 - 49	29 589	29 623	59 212
50 - 54	26 904	27 717	54 621
55 - 59	24 117	24 806	48 923
60 - 64	19 264	19 491	38 755
65 - 69	15 073	14 564	29 637
70 - 74	9 374	10 309	19 683
75	15 785	18 570	34 355
Jumlah / Total	376 421	372 011	748 432

**Sumber / Source : Dinas Kependudukan dan Pencatatan Sipil Kabupaten
Trenggalek / Population and Civil Document Services of
Trenggalek Regency**

Tabel
Table 3.11

Banyaknya Kepala Keluarga, Penduduk Menurut Jenis Kelamin Dan Kepadatan Penduduk Dirinci Per Kecamatan (Hasil Registrasi Penduduk) Di Kabupaten Trenggalek 2018
Number of Family Heads, Populations by Type Gender and Population Density are Detailed by District (Population Registration Results) in Trenggalek District 2018

Kepala Keluarga of Family	Head Head of Family	Penduduk / Population			Kepadatan Penduduk (org/Km ²) Density
		Laki-laki Male	Perempu -an Female	Jumlah Total	
(1)	(2)	(3)	(4)	(5)	(6)
010. Panggul	29 623	40 431	39 505	79 936	608
020. Munjungan	18 227	27 204	26 156	53 360	345
030. Watulimo	20 489	28 787	28 192	56 979	482
040. Kampak	23 589	34 189	33 071	67 260	476
050. Dongko	17 738	24 433	24 985	49 418	661
060. Pule	17 919	25 191	25 494	50 685	995
070. Karang	13 659	19 185	18 878	38 063	482
071. Suruh	24 917	36 165	35 056	71 221	461
080. Gandusari	9 957	13 984	13 722	27 706	305
090. Durenan	19 227	26 957	26 963	53 920	981
100. Pogalan	23 310	33 200	33 607	66 807	1092
110. Trenggalek	18 686	27 158	26 968	54 126	1295
120. Tugu	18 509	26 051	26 057	52 108	912
130. Bendungan	9 881	13 486	13 357	26 843	529
Jumlah / Total	263 031	376 421	372 011	748 432	593

Sumber / Source : Dinas Kependudukan dan Pencatatan Sipil Kabupaten Trenggalek / Population and Civil Document Services of Trenggalek Regency

Tabel
Table 3.12

Migrasi Penduduk Dirinci Per Kecamatan Hasil Registrasi Penduduk Di Kabupaten Trenggalek 2018
Detailed Population Migration Per District Registration Results Population in Trenggalek Regency 2018

Kecamatan/ Subdistrict	Penduduk Awal Tahun Population at the beginning of the year	Lahir/ Born	Mati/ die	Da-tang / Come	Per-gi/ Go	Penduduk Akhir Tahun/ End of Year Population
(1)	(2)	(3)	(4)	(5)	(6)	(7)
010. Panggul	80 017	616	967	668	654	79 936
020. Munjungan	52 459	472	487	384	224	53 360
030. Watulimo	56 755	371	653	339	262	56 979
040. Kampak	66 697	529	887	328	343	67 260
050. Dongko	48 890	380	805	569	424	49 418
060. Pule	48 634	389	630	521	319	50 685
070. Karanganyar	37 690	321	680	138	169	38 063
071. Suruh	69 287	527	608	558	423	71 221
080. Gandusari	27 536	204	367	132	135	27 706
090. Durenan	52 867	460	806	403	272	53 920
100. Pogalan	65 934	577	721	603	545	66 807
110. Trenggalek	52 891	449	589	473	346	54 126
120. Tugu	50 873	419	819	625	499	52 108
130. Bendungan	26 820	193	545	191	159	26 843
Jumlah / Total	737 350	5 907	9 564	5 932	4 774	748 432

Sumber / Source : Dinas Kependudukan dan Pencatatan Sipil Kabupaten Trenggalek
Population and Civil Document Services of Trenggalek Regency

Tabel
Table 3.13

Pegawai Negeri Sipil Daerah Menurut Jenis Kelamin Dirinci Per Golongan Status Dan Status Pegawai Di Kabupaten Trenggalek Tahun 2018
Regional Civil Servants According to Detailed Gender Per Group Status and Employee Status In Trenggalek District in 2018

Golongan dan Status/ Group and Status		Laki-laki / Male	Perempuan Female	Jumlah Total
(1)		(2)	(3)	(4)
1	Golongan / Category			
	- Golongan I/Group I	158	7	165
	- Golongan II/Group II	868	429	1 297
	- Golongan III/ Group III	1 462	1 787	3 249
	- Golongan IV/ Group IV	1 311	1 512	2 823
	- Jumlah/Total	3 799	3 735	7 534
2	Status Pegawai Negeri Sipil Daerah/ Status of Regional Civil Servants			
	- Pusat/Central employee	0	0	0
	- Daerah/Regional Staff	3 799	3 735	7 534
	- Jumlah/Total	3 799	3 735	7 534

Sumber / Source : Badan Kepegawaian Daerah Kabupaten Trenggalek / The Regional Civil Servant Agency of Trenggalek Regency

Tabel
Table 3.14

Jumlah Pegawai Negeri Sipil Daerah Menurut Jenis Kelamin Dirinci Per Pendidikan Tertinggi yang Ditamatkan Di Kabupaten Trenggalek 2018
The number of Regional Civil Servants by Gender is broken down by the highest Education Percentage in Trenggalek Regency 2018

	Pendidikan Yang Ditamatkan/ <i>Education that is completed</i>	Jenis Kelamin/ <i>Sex</i>		
		Laki-laki/ <i>Male</i>	Perempuan <i>Female</i>	Jumlah <i>Total</i>
	(1)	(2)	(3)	(4)
1	Sampai dengan SD <i>Up to Primary School</i>	101	6	107
2	SLTP/Sederajat <i>General/Vocational Junior High School</i>	206	17	223
3	SMA/DI/Sederajat <i>General/Vocational Senior High School/DI</i>	886	438	1 324
4	Diploma II III <i>Diploma I Bachelor I</i>	422	748	1 170
5	Tingkat Sarjana/Doktor/Phd <i>University Graduates</i>	2 184	2 526	4 710
	Jumlah/Total	3 799	3 735	7 534
	2017	4 080	3 902	7 982
	2016	4 314	4 015	8 329
	2015	4 996	4 531	9 527
	2014	5 149	4 661	9 810

Sumber/Source: Badan Kepegawaian Daerah (BKD) Kabupaten Trenggalek /
The Regional Civil Servant Agency of Trenggalek Regency

Tabel
Table

3.15

Pegawai Negeri Sipil Daerah Dirinci Menurut Golongan Dan Status Di Kabupaten Trenggalek 2014 - 2018
Regional Civil Servants are Detailed According to Group and Status in Trenggalek Regency 2014 – 2018

Golongan dan Status <i>/ Group and Status</i>		2014	2015	2016	2017	2018
(1)		(2)	(3)	(4)	(5)	(6)
1	Golongan / Category	369	291	250	210	165
	- Golongan I/Group I	1 641	1 590	1 429	1 373	1 297
	- Golongan II/Group II	3 794	3 836	3 395	3 347	3 249
	- Golongan III/Group III	4 006	3 810	3 255	3 052	2 823
	- Golongan IV/Group IV	9 810	9 527	8 329	7 982	7 534
	- Jumlah/Total					
2	Status Pegawai Negeri Sipil Daerah/Status of Regional Civil Servants					
	- Pusat/Central employee	na	na	na	na	na
	- Daerah/Regional Staff	9 810	9 527	8 329	7 982	7 534
	- Jumlah/Total	9 810	9 527	8 329	7 982	7 534

Sumber / Source : Badan Kepegawaian Daerah Kabupaten Trenggalek / The Regional Civil Servant Agency of Trenggalek Regency

Tabel
Table

3.16

**Pegawai Negeri Sipil Daerah Menurut Jenis Kelamin Dirinci
Per Tingkat Pendidikan Di Kabupaten Trenggalek 2018**
*Regional Civil Servants According to Detailed Gender Per Level
of Education in Trenggalek District 2018*

Tingkat Pendidikan <i>Level of Education</i>	Laki-laki <i>Male</i>	Perempuan <i>Female</i>	Jumlah <i>Total</i>
(1)	(2)	(3)	(4)
1 SD/ <i>primary school</i>	101	6	107
2 SLTP/ <i>junior high school</i>	206	17	223
3 SLTA / D1/ <i>senior High School/Diploma 1</i>	886	438	1 324
4 D2 / D3/Diploma 2/3	422	748	1 170
5 S1 / S2 / S3/Strata 1/2/3	2 184	2 526	4 710
Jumlah / Total	3 799	3 735	7 534

Sumber / Source : Badan Kepegawaian Daerah Kabupaten Trenggalek / The Regional Civil Servant Agency of Trenggalek Regency

Tabel
Table 3.17

**Pegawai Negeri Sipil Daerah Dirinci Menurut Tingka
Pendidikan Di Kabupaten Trenggalek 2014 - 2018**
*Regional Civil Servants are broken down by level Education in
Trenggalek Regency 2014 – 2018*

Tingkat Pendidikan <i>Level of Education</i>	2014	2015	2016	2017	2018
(1)	(2)	(3)	(4)	(5)	(6)
1 SD/ <i>primary school</i>	171	159	139	127	107
2 SLTP/ <i>junior high school</i>	323	315	271	263	223
3 SLTA / D1/ <i>senior High School/Diploma 1</i>	1 738	1 686	1 487	1 390	1 324
4 D2 / D3/Diploma 2/3	1 388	1 339	1 291	1 215	1 170
5 S1 / S2 / S3/Strata 1/2/3	6 190	6 028	5 141	4 987	4 710
Jumlah / Total	9 810	9 527	8 329	7 982	7 534

**Sumber / Source : Badan Kepegawaian Daerah Kabupaten Trenggalek /
The Regional Civil Servant Agency of Trenggalek Regency**



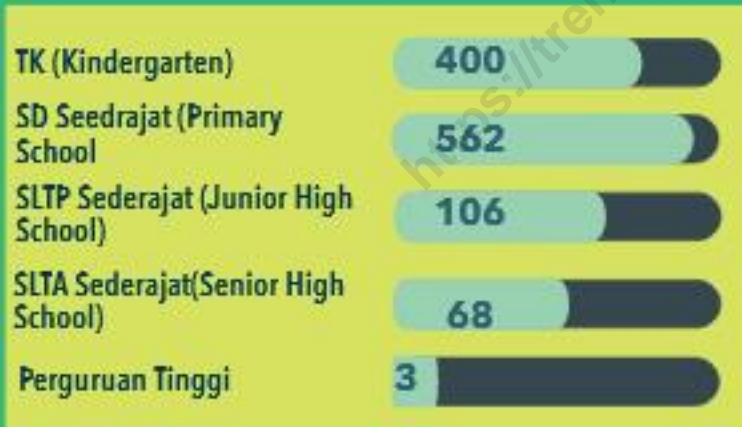
Sosial/ Social IV



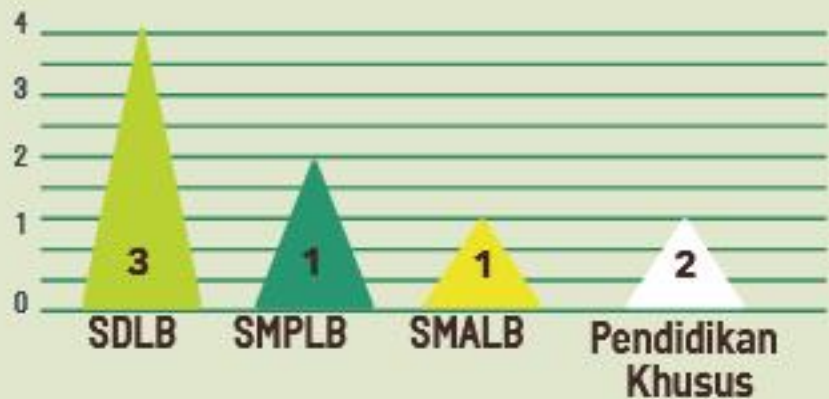
Pendidikan merupakan sebuah proses pembentukan kemampuan dasar yang fundamental yang dibutuhkan oleh setiap orang. Kegiatan pendidikan meliputi banyak sekolah, murid, dan dirinci menurut jenjang atau tingkatan yaitu: SD, SMP, SMU, dan Perguruan Tinggi. pada



Perkembangan sekolah menurut jenisnya di Kabupaten Trenggalek tahun 2018



Fasilitas pendidikan sekolah luar biasa di Kabupaten Trenggalek pada tahun 2018



<https://trenggalekkab.bps.go.id>

PENJELASAN TEKNIS

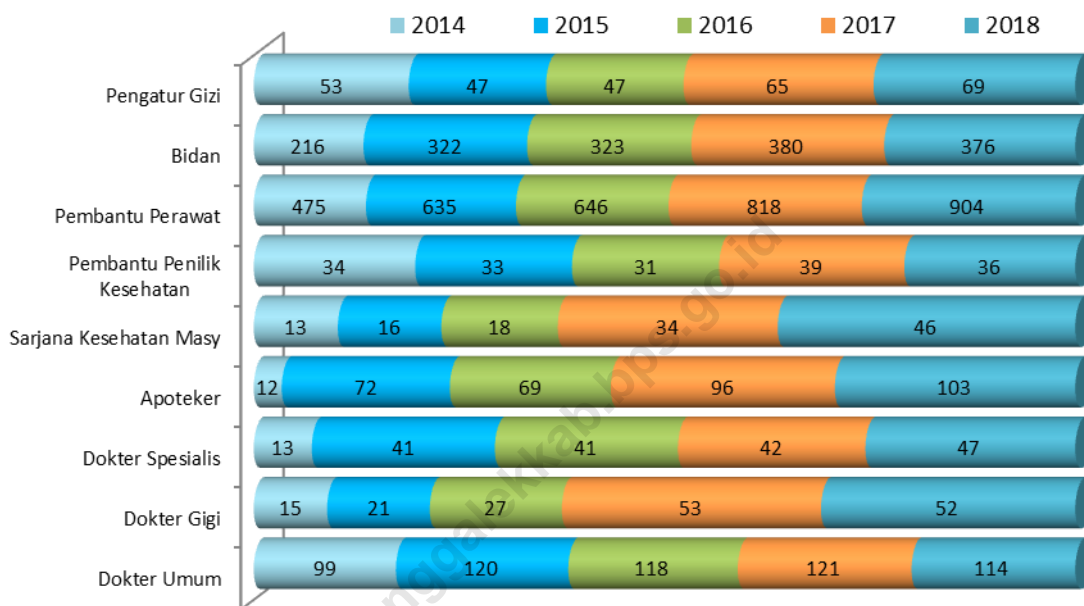
1. Pendidikan adalah kegiatan belajar mengajar di segala tingkatan baik formal maupun informal. Kegiatan pendidikan meliputi banyaknya sekolah, murid, dan dirinci menurut jenjang/tingkatan yaitu, SD, SMP, SMU dan Perguruan Tinggi
2. Kesehatan, mencakup data kesehatan penduduk suatu wilayah yang meliputi tingkat kesehatan penduduk tersebut, fasilitas baik tenaga dan alat penunjang kesehatan, dan prasarana fisik seperti rumah sakit, apotik
3. Cakupan Agama adalah merinci jumlah penduduk menurut kelompok agama, jumlah sarana peribadatan, jumlah pernikahan, talak, rujuk dan cerai, serta banyaknya jamaah haji. Penduduk menurut agama dikelompokkan penduduk yang beragama Islam, Protestan, Katholik, Hindu, Budha dan lainnya
4. Data target dan realisasi pencapaian akseptor KB baru dan pasangan usia subur serta jenis alat kontrasepsi yang dipakai diperoleh dari BPPKB
5. Data banyaknya perkara dan terdakwa yang diajukan ke sidang pengadilan diperoleh dari Pengadilan Negeri
6. Data kriminalitas diperoleh dari Kepolisian Negara RI Resort Trenggalek

TECHNICAL NOTES


1. **Education** is learning process in all level formal or informal. Education activities in many schools, students and specified by its level, they are SD, SLTP, SMU and University
2. **Health**, It's all population health data in certain area told about the level of population health, facility worker and health equipment, hospital and drugstore
3. **Religion Matter** is about a number of population by group of religion number of worship, marriage, separates, reconsiliation and also the number of Hajj Pilgrims. Population by religion can be divided into Moslem, Protestan, Chatolic, Hindu and Budha and etc
4. Target and Realization of new family planning member, productive couple and also kind of Contraception tools used, can be obtained from BPPKB
5. The number of cases and the accused which are brought to the court can be obtained from State Court of Trenggalek
6. Data of Criminalities from the police Ministry of republic Indonesia in Trenggalek

<https://trenggalekkab.bps.go.id>

Grafik/ Graphic 7.
 Jumlah Tenaga Kesehatan Pada Rumah Sakit Dan Puskesmas Di Kabupaten Trenggalek
 2014 – 2018
*Number of Health Personnels at Hospitals and Public Health Center in Trenggalek
 Regency 2014 - 2018*



Grafik/ Graphic 8.
Fasilitas Pendidikan Di Kabupaten Trenggalek 2018
Education Facilities in Trenggalek Regency 2018



<https://trenggalekkab.bps.go.id>

Tabel
Table

4.1

Jumlah Penduduk Menurut Agama yang Dianut Dirinci Per Kecamatan di Kabupaten Trenggalek 2018
Number of Population According to Religion Taken Detail Per District in Trenggalek District 2018

Kecamatan <i>Sub district</i>	Islam <i>Moslem</i>	Kristen Protestan <i>Christian</i>	Katolik <i>Catholic</i>	Hindu Budha	Lainn ya <i>/Other</i>
(1)	(2)	(3)	(4)	(5)	(6)
010. Panggul	79 883	50			
020. Munjungan	53 225	128			
030. Watulimo	71 134	84	1	-	1
040. Kampak	37 904	138	20	-	1
050. Dongko	67 185	35	38	1	1
060. Pule	56 949	16	8	6	-
070. Karang	50 592	53	39	-	1
071. Suruh	26 818	23	2	-	-
080. Gandusari	53 718	194	7	-	1
090. Durenan	52 022	74	9	3	-
100. Pogalan	53 972	99	38	11	2
110. Trenggalek	65 829	623	311	7	36
120. Tugu	49 372	34	11	1	-
130. Bendungan	27 696	10	-	-	-
Jumlah / Total	746 299	1 561	492	29	45

Sumber/Source: **Dinas Kependudukan dan Pencatatan Sipil Kabupaten Trenggalek /Population and Civil Document Services of Trenggalek Regency**

Tabel 4.2 **Jumlah Tindak Pidana dan Penyelesaiannya di Kabupaten Trenggalek, 2016–2018**
Table 4.2 **Number of Reported Criminal Cases and Its Solving in Trenggalek Regency 2016–2018**

	Uraian/ Description	2016	2017	2018
	(1)	(2)	(3)	(4)
1	Jumlah Tindak Pidana/ <i>Number of Crimes</i>	678	651	476
2	Jumlah Penyelesaian Tindak Pidana/ <i>Number of Criminal Settlements</i>	549	549	336
3	Persentase Penyelesaian (%) / <i>Settlement Percentage (%)</i>	81,1%	84,3%	70,6%
4	Selang Waktu Terjadinya Tindak Pidana/ <i>Time Lapse of Crime</i>	12°5'13"	13°27'22"	18°24'12"

Sumber/*Source*: Kepolisian Daerah Jawa Timur Resort Kabupaten Trenggalek/*State Police Office Of Trenggalek*

Tabel
Table **4.3**

**Tindak Pidana Menurut Jumlah Pelaporan dan Penyelesaian
Dirinci Per Jenis Kejahatan Di Kabupaten Trenggalek,
Tahun 2016–2018**
*Crimes According to Number of Reporting and Settlement
Detailed Per Type of Crime in Trenggalek Regency,
2016–2018*

Jenis Kejahatan/ <i>Criminal Case</i>	2016		2017		2018	
	Lapor/ <i>Report</i>	Selesai/ <i>Finishd</i>	Lapor/ <i>Report</i>	Selesai/ <i>Finished</i>	Lapor/ <i>Report</i>	Selesai/ <i>Finished</i>
(1)	(2)	(3)	(4)	(5)	(6)	(7)
Kejahatan Konvensional/ Conventional Crime	335	207	534	437	432	397
Kejahatan Trans Nasional/ Trans National Crime	na	na	12	11	17	15
Kejahatan kekayaan Nasional/ National wealth crime /	22	18	17	14	13	10
Kejahatan Implikasi Kotijensi/ Kotijensi Implication Crime	na	na	87	87	5	5
Kejahatan dan Gangguan Bersifat/Characteristi cs and Crimes						
Non Pidana/ Non-Criminal						
Kasus/ Case	121	121	39	39	27	27
a. Narkoba/ Drugs	76	76	235	235	161	161
b. Miras/ Liquor	335	207	534	437	432	397

Sumber/Source:Kepolisian Daerah Jawa Timur Resort Kabupaten Trenggalek/State Police Office Of Trenggalek Resort

Tabel
Table

4.4

**Garis Kemiskinan dan Penduduk Miskin di Kabupaten
Trenggalek, Tahun 2012–2018**
*Poverty Line and Number of Poor People in Trenggalek
Regency, 2012–2018*

Tahun Year	Garis Kemiskinan Poverty Line (rupiah)	Penduduk Miskin Number of Poor People	
		Jumlah Total	Persentase Percentage
(1)	(2)	(3)	(4)
2012	235 002	96 927	14,2
2013	243 665	92 798	13,5
2014	250 666	90 040	13,1
2015	260 133	92 170	13,38
2016	275 426	91 490	13,24
2017	288 779	89 770	12,96
2018	308 644	83 500	12,02

Tabel
Table

4.5

Banyaknya Sekolah Dasar, Ruang Belajar, Murid Dan Guru Dirinci Per Kecamatan Di Kabupaten Trenggalek 2018
Number of Primary Schools, Study Rooms, Students and Teachers Detailed Per District In Trenggalek District 2018

Kecamatan Subdistrict	Sekolah / School	Ruang Belajar / Class Room	Murid / Pupil	Guru / Teacher
(1)	(2)	(3)	(4)	(5)
010. Panggul	49	303	5 270	399
020. Munjungan	33	202	2 814	266
030. Watulimo	32	215	3 311	271
040. Kampak	21	134	2 314	168
050. Dongko	42	255	4 323	314
060. Pule	42	264	4 131	322
070. Karang	27	169	2 741	221
071. Suruh	19	114	1 662	157
080. Gandusari	31	195	2 718	265
090. Durenan	30	183	2 346	233
100. Pogalan	28	173	3 060	228
110. Trenggalek	35	264	5 215	346
120. Tugu	28	173	2 656	213
130. Bendungan	25	150	2 063	192
Jumlah / Total	442	2 794	45 524	3 598
2017	442	2 883	46 139	3 679
2016	441	2 785	47 035	4 249
2015	445	2 785	48 713	4 109
2014	442	2 826	48 338	4 109

Sumber / Source : Dinas Pendidikan Pemuda Dan Olah Raga Kabupaten Trenggalek
/Education, Youth and Sport Services of Trenggalek Regency

Tabel
Table 4.6

Rasio Jumlah Murid Terhadap Jumlah Sekolah, Ruang Belajar Dan Guru Dirinci Per Kecamatan Di Kabupaten Trenggalek Tahun 2018

The ratio of the number of students to the number of schools, class rooms and teachers is detailed per district in Trenggalek Regency in 2018

Kecamatan Subdistrict	Murid Per Sekolah / Pupil perSchool	Murid Per Ruang Belajar / Pupil PerClass Room	Guru Per Sekolah / Teacher Per School
(1)	(2)	(3)	(4)
010. Panggul	107	17	8
020. Munjungan	85	14	8
030. Watulimo	103	15	8
040. Kampak	110	17	8
050. Dongko	103	17	7
060. Pule	98	16	8
070. Karang	101	16	8
071. Suruh	87	14	8
080. Gandusari	88	14	8
090. Durenan	108	18	8
100. Pogalan	109	18	8
110. Trenggalek	149	20	10
120. Tugu	95	15	8
130. Bendungan	85	14	8
Jumlah / Total	103	16	8
2017	104	16	8
2016	107	16	10
2015	109	18	9
2014	109	17	9

Sumber / Source : Dinas Pendidikan Pemuda Dan Olah Raga Kabupaten Trenggalek / Education, Youth and Sport Services of Trenggalek Regency

Tabel
Table

4.7

Banyaknya Murid Kelas 6 dan Peserta Ujian Nasional Sekolah Dasar Dirinci Per Kecamatan Di Kabupaten Trenggalek 2018
Number of Grade 6 Students and Participants in School National Exams Basic Details Per Subdistrict In Trenggalek Regency 2018

Kecamatan <i>Subdistrict</i>	Murid Kelas 6 / <i>Sixth</i> Years <i>Students</i>	Peserta UN / <i>National Examination</i> <i>Participants</i>	
		Jumlah / <i>Total</i>	Lulus/ <i>Graduate</i>
(1)	(2)	(3)	(4)
010. Panggul	869	868	868
020. Munjungan	477	477	477
030. Watulimo	589	588	588
040. Kampak	418	418	418
050. Dongko	438	737	737
060. Pule	669	669	669
070. Karang	489	488	488
071. Suruh	261	254	254
080. Gandusari	474	474	474
090. Durenan	600	600	600
100. Pogalan	580	580	580
110. Trenggalek	868	867	867
120. Tugu	469	469	469
130. Bendungan	330	330	330
Jumlah / <i>Total</i>	7 831	7 819	7 819
2017	7 768	7 777	7 777
2016	7 739	8 285	8 285
2015	8 282	8 490	8 490
2014	8 439	8 445	8 445

Sumber / Source : Dinas Pendidikan Pemuda Dan Olah Raga Kabupaten Trenggalek /Education, Youth and Sport Services of Trenggalek Regency

Tabel
Table 4.8.1

Banyaknya Sekolah Lanjutan Tingkat Pertama (SLTP), Ruang Kelas, Murid Dan Guru Dirinci Per Kecamatan Di Kabupaten Trenggalek 2018
Number of Secondary Secondary Schools (SLTP), Classes, Students and Teachers are Detailed Per SubDistrict in Trenggalek Regency 2018

Kecamatan Subdistrict	Sekolah / School	Ruang Belajar / Class room	Murid / Pupil	Guru / Teacher
(1)	(2)	(3)	(4)	(5)
010. Panggul	9	90	2 444	176
020. Munjungan	4	39	1 006	82
030. Watulimo	5	57	1 549	107
040. Kampak	5	47	1 198	94
050. Dongko	8	54	1 728	123
060. Pule	8	66	1 750	133
070. Karang	7	50	1 320	107
071. Suruh	4	22	461	45
080. Gandusari	5	52	1 379	99
090. Durenan	6	78	2 261	132
100. Pogalan	6	47	1 339	91
110. Trenggalek	11	150	4 384	285
120. Tugu	3	48	1 384	100
130. Bendungan	3	22	524	43
<i>Jumlah / Total</i>	84	832	22 679	1 617
2017	83	869	22 917	1 844
2016	81	873	24 316	1 871
2015	79	881	24 312	1 834
2014	79	938	24 633	1 946

Sumber / Source : Dinas Pendidikan Pemuda Dan Olah Raga Kabupaten Trenggalek
/Education, Youth and Sport Services of Trenggalek Regency

Tabel
Table 4.8.2

Rasio Murid Di Sekolah Lanjutan Tingkat Pertama Terhadap Jumlah Sekolah, Ruang Belajar Dan Guru Dirinci Per Kecamatan di Kabupaten Trenggalek 2018

Student Ratio in Secondary High School Against Number of Schools, Study Rooms and Teachers Detailed Per District in Trenggalek Regency 2018

Kecamatan Subdistrict	Murid Per Sekolah / Pupil per School	Murid Per Ruang Belajar / Pupil Per Class Room	Guru Per Sekolah / Teacher Per School
(1)	(2)	(3)	(4)
010. Panggul	271	27	19
020. Munjungan	251	25	20
030. Watulimo	509	27	21
040. Kampak	239	25	19
050. Dongko	216	27	15
060. Pule	218	26	17
070. Karang	188	26	15
071. Suruh	115	21	11
080. Gandusari	275	26	20
090. Durenan	377	29	22
100. Pogalan	223	28	15
110. Trenggalek	394	29	26
120. Tugu	461	29	33
130. Bendungan	174	24	14
Jumlah / Total	269	27	19
2017	276	26	32
2016	407	30	35
2015	307	28	23
2014	311	26	25

Sumber / Source : Dinas Pendidikan Pemuda Dan Olah Raga Kabupaten Trenggalek / Education, Youth and Sport Services of Trenggalek Regency

**Banyaknya Murid Kelas 9 Dan Peserta Ujian Nasional SLT
Dirinci Per Kecamatan Di Kabupaten Trenggalek 2018**

Tabel
Table **4.9**

*Number of Grade 9 Students and Participants in the Junior
High School National Examination Detailed by Sub-District
in Trenggalek Regency 2018*

Kecamatan Subdistrict	Murid Kelas 9 / Ninth Years Students	Peserta UN / National Examination Participants	
		Jumlah / Total	Lulus/ Graduate
(1)	(2)	(3)	(4)
010. Panggul	830	827	827
020. Munjungan	296	296	296
030. Watulimo	503	497	497
040. Kampak	425	419	419
050. Dongko	604	602	602
060. Pule	577	576	576
070. Karang	375	375	375
071. Suruh	277	277	277
080. Gandusari	524	515	515
090. Durenan	751	750	750
100. Pogalan	415	415	415
110. Trenggalek	1 454	1 450	1 450
120. Tugu	521	521	521
130. Bendungan	180	180	180
<i>Jumlah / Total</i>	7 732	7 700	7 700
2017	7 885	7 904	7 904
2016	7 926	8 299	8 299
2015	8 283	7 980	7 980
2014	7 594	7 594	7 594

Sumber / Source : Dinas Pendidikan Pemuda Dan Olah Raga Kabupaten Trenggalek
/Education, Youth and Sport Services of Trenggalek Regency

Tabel
Table

4.10.1

Banyaknya Sekolah Lanjutan Tingkat Atas (SLTA), Ruang Kelas, Murid Dan Guru Dirinci Per Kecamatan Di Kabupaten Trenggalek 2018
Number of Senior High Schools (SMA), Classes, Students and Teachers are Detailed by District in Trenggalek Regency 2018

Kecamatan Subdistrict	Sekolah / School	Ruang Belajar / Class room	Murid / Pupil	Guru / Teacher
(1)	(2)	(3)	(4)	(5)
010. Panggul	4	66	2 239	128
020. Munjungan	2	15	527	35
030. Watulimo	4	41	1 127	65
040. Kampak	1	15	501	35
050. Dongko	2	18	623	42
060. Pule	2	25	625	38
070. Karang	4	51	1 490	101
071. Suruh	1	20	734	44
080. Gandusari	2	10	235	37
090. Durenan	9	126	3 577	194
100. Pogalan	3	54	1 864	108
110. Trenggalek	12	205	6 821	427
120. Tugu	3	28	447	54
130. Bendungan	2	13	314	29
Jumlah / Total	51	687	21 124	1 337

Sumber / Source : Dinas Pendidikan Pemuda Dan Olah Raga Kabupaten Trenggalek
/Education, Youth and Sport Services of Trenggalek Regency

Tabel
Table

4.10.2

Rasio Murid Di Sekolah Lanjutan Tingkat Atas Terhadap Jumlah Sekolah, Ruang Belajar Dan Guru Dirinci Per Kecamatan di Kabupaten Trenggalek Tahun 2018
Student Ratio in Senior High Schools (SMA) Against Number of Schools, Study Rooms and Teachers Detailed Per District in Trenggalek Regency 2018

Kecamatan Subdistrict	Murid Per Sekolah / Pupil per School	Murid Per Ruang Belajar / Pupil Per Class Room	Guru Per Sekolah / Teacher Per School
(1)	(2)	(3)	(4)
010. Panggul	559	33	32
020. Munjungan	263	35	17
030. Watulimo	281	27	16
040. Kampak	501	33	35
050. Dongko	311	34	21
060. Pule	312	25	19
070. Karang	372	8	25
071. Suruh	734	36	44
080. Gandusari	117	23	18
090. Durenan	397	28	21
100. Pogalan	621	34	36
110. Trenggalek	568	33	35
120. Tugu	149	15	18
130. Bendungan	157	24	14
Jumlah / Total	5 342	388	351

Sumber / Source : Dinas Pendidikan Pemuda Dan Olah Raga Kabupaten Trenggalek
/Education, Youth and Sport Services of Trenggalek Regency

Tabel
Table 4.11

**Banyaknya Murid Kelas 12 Dan Peserta
Ujian Nasional SLTA Dirinci Per Kecamatan
Di Kabupaten Trenggalek 2018**

*Number of Class 12 Students and Participants in High School
National Exams Detailed by Sub-District
in Trenggalek Regency 2018*

Kecamatan Subdistrict	Murid Kelas 12 / Twelveth Years Students	Peserta UN / National Examination Participants	
		Jumlah / Total	Lulus/ Graduate
(1)	(2)	(3)	(4)
010. Panggul	685	683	683
020. Munjungan	181	181	181
030. Watulimo	363	363	363
040. Kampak	156	156	156
050. Dongko	147	147	147
060. Pule	240	240	240
070. Karang	522	522	522
071. Suruh	232	232	232
080. Gandusari	70	70	70
090. Durenan	1 148	1 148	1 148
100. Pogalan	596	596	596
110. Trenggalek	2 282	2 277	2 277
120. Tugu	162	162	162
130. Bendungan	101	101	101
Jumlah / Total	6 885	6 878	6 878

Sumber / Source : Dinas Pendidikan Pemuda Dan Olah Raga Kabupaten Trenggalek
/Education, Youth and Sport Services of Trenggalek Regency

Tabel
Table 4.12

Fasilitas Pendidikan Tingkat TK
Di Kabupaten Trenggalek Tahun 2014 - 2018
Education Facilities at Kindergarten Levels
in Trenggalek Regency Year 2014 - 2018

Uraian / Explanation		2014	2015	2016	2017	2018
(1)		(2)	(3)	(4)	(5)	(6)
1	Sekolah / School	396	384	399	387	400
a	Umum / Common	396	384	399	387	400
	- Negeri / State	3	3	3	3	3
	- Swasta / Private	396	381	396	384	397
b	Kejuruan / Vocational	-	-	-	-	-
	- Negeri / State	-	-	-	-	-
	- Swasta / Private	-	-	-	-	-
2	Ruang Belajar / Classroom	875	720	794	720	554
a	Umum / Common	875	720	794	720	554
	- Negeri / State	11	11	11	11	16
	- Swasta / Private	864	703	783	709	536
b	Kejuruan / Vocational	-	-	-	-	-
	- Negeri / State	-	-	-	-	-
	- Swasta / Private	-	-	-	-	-
3	Murid / Student	16 510	12 542	13189	12 991	12 470
a	Umum / Common	16 510	12 452	13189	12 991	12 470
	- Negeri / State	263	294	215	215	263
	- Swasta / Private	16 249	12 152	12974	12 776	12 207
b	Kejuruan / Vocational	-	-	-	-	-
	- Negeri / State	-	-	-	-	-
	- Swasta / Private	-	-	-	-	-
4	Guru / Teacher	1 287	697	663	1 002	808
a	Umum / Common	1 287	697	663	1 002	808
	- Negeri / State	12	12	18	18	16
	- Swasta / Private	1 265	679	645	984	792
b	Kejuruan / Vocational	-	-	-	-	-
	- Negeri / State	-	-	-	-	-
	- Swasta / Private	-	-	-	-	-

Sumber / Source : Dinas Pendidikan Pemuda Dan Olah Raga Kabupaten Trenggalek
/Education, Youth and Sport Services of Trenggalek Regency

Tabel
Table 4.13

**Fasilitas Pendidikan Tingkat Sekolah Dasar
Di Kabupaten Trenggalek Tahun 2014 - 2018**
*Education Facilities of Elementary School
in Trenggalek Regency Year 2014 - 2018*

Uraian / Explanation		2014	2015	2016	2017	2018
(1)	(2)	(3)	(4)	(5)	(6)	(6)
1	Sekolah / School	442	445	441	442	442
a	Umum / Common	442	445	441	442	442
	- Negeri / State	426	426	422	422	422
	- Swasta / Private	16	19	19	20	20
b	Kejuruan / Vocational	-	-	-	-	-
	- Negeri / State	-	-	-	-	-
	- Swasta / Private	-	-	-	-	-
2	Ruang Belajar / Classroom	2 826	2780	2785	2 883	2 794
a	Umum / Common	2 826	2780	2785	2 883	2 794
	- Negeri / State	2 706	2469	2637	2 752	2 632
	- Swasta / Private	120	131	148	131	162
b	Kejuruan / Vocational	-	-	-	-	-
	- Negeri / State	-	-	-	-	-
	- Swasta / Private	-	-	-	-	-
3	Murid / Student	48 338	48713	47035	46 139	45 524
a	Umum / Common	48 338	48713	47035	46 139	45 524
	- Negeri / State	46 165	46203	44286	43 119	43 346
	- Swasta / Private	2 173	2510	2789	3 020	3 178
b	Kejuruan / Vocational	-	-	-	-	-
	- Negeri / State	-	-	-	-	-
	- Swasta / Private	-	-	-	-	-
4	Guru / Teacher	4 109	4 109	4249	3 679	3 598
a	Umum / Common	4 109	4 109	4249	3 679	3 598
	- Negeri / State	3 898	3 898	4019	3 473	3 404
	- Swasta / Private	211	211	230	206	194
b	Kejuruan / Vocational	-	-	-	-	-
	- Negeri / State	-	-	-	-	-
	- Swasta / Private	-	-	-	-	-

Sumber / Source : Dinas Pendidikan Pemuda Dan Olah Raga Kabupaten Trenggalek
/Education, Youth and Sport Services of Trenggalek Regency

Tabel 4.14 **Fasilitas Pendidikan Tingkat Sekolah Lanjutan Tingkat Pertama Di Kabupaten Trenggalek Tahun 2014 - 2018**
Table 4.14 **Education Facilities of Junior High School in Trenggalek Regency Year 2014 - 2018**

Uraian / Explanation		2014	2015	2016	2017	2018
(1)		(2)	(3)	(4)	(5)	(6)
1	Sekolah / School	79	79	81	83	84
a	Umum / Common	79	79	81	83	84
	- Negeri / State	50	50	50	50	30
	- Swasta / Private	29	28	31	33	34
b	Kejuruan / Vocational	-	-	-	-	-
	- Negeri / State	-	-	-	-	-
	- Swasta / Private	-	-	-	-	-
2	Ruang Belajar / Classroom	938	881	873	869	832
a	Umum / Common	938	866	873	869	832
	- Negeri / State	791	714	710	688	669
	- Swasta / Private	147	167	163	181	163
b	Kejuruan / Vocational	-	-	-	-	-
	- Negeri / State	-	-	-	-	-
	- Swasta / Private	-	-	-	-	-
3	Murid / Student	24 633	24 312	24 216	22 917	22 679
a	Umum / Common	24 633	24 312	24 216	22 917	22 679
	- Negeri / State	20 438	20 172	20 038	19 134	18 777
	- Swasta / Private	4 135	4 140	4 178	3 783	3 902
b	Kejuruan / Vocational	-	-	-	-	-
	- Negeri / State	-	-	-	-	-
	- Swasta / Private	-	-	-	-	-
4	Guru / Teacher	1 946	1 834	1 871	1 844	1 617
a	Umum / Common	1 946	1 834	1 871	1 844	1 617
	- Negeri / State	1 412	1 374	1 378	1 335	1 341
	- Swasta / Private	534	460	493	509	276
b	Kejuruan / Vocational	-	-	-	-	-
	- Negeri / State	-	-	-	-	-
	- Swasta / Private	-	-	-	-	-

Sumber / Source : Dinas Pendidikan Pemuda Dan Olah Raga Kabupaten Trenggalek
/Education, Youth and Sport Services of Trenggalek Regency

Tabel
Table 4.15

**Fasilitas Pendidikan Tingkat Sekolah Lanjutan
Tingkat Atas Di Kabupaten Trenggalek Tahun 2014 - 2018**
*Education Facilities of Senior High School
in Trenggalek Regency Year 2014 - 2018*

Uraian / Explanation		2014	2015	2016	2017	2018
(1)		(2)	(3)	(4)	(5)	(6)
1	Sekolah / School	45	49	50	50	51
a	Umum / Common	16	17	17	17	16
	- Negeri / State	12	12	12	12	12
	- Swasta / Private	4	5	5	5	4
b	Kejuruan / Vocational	29	32	33	33	35
	- Negeri / State	5	5	5	5	6
	- Swasta / Private	24	27	28	28	29
2	Ruang Belajar / Classroom	589	649	691	691	687
a	Umum / Common	247	230	251	251	243
	- Negeri / State	228	215	233	233	225
	- Swasta / Private	19	19	18	18	18
b	Kejuruan / Vocational	342	419	440	440	454
	- Negeri / State	126	129	181	181	154
	- Swasta / Private	216	290	259	259	290
3	Murid / Student	18 363	19 034	20 137	20 137	21 124
a	Umum / Common	7 512	7 344	7 454	7 454	7 441
	- Negeri / State	7 071	6 958	7 115	7 115	7 085
	- Swasta / Private	441	386	389	389	356
b	Kejuruan / Vocational	10 851	11 690	12 683	12 683	13 683
	- Negeri / State	4 727	5 251	6 051	6 051	7 026
	- Swasta / Private	6 124	6 439	6 632	6 632	6 657
4	Guru / Teacher	1 615	1 668	1 760	1 760	1 337
a	Umum / Common	555	567	559	559	468
	- Negeri / State	462	472	466	466	433
	- Swasta / Private	93	95	93	93	35
b	Kejuruan / Vocational	106	1 101	1 201	1 201	869
	- Negeri / State	366	367	390	390	403
	- Swasta / Private	694	734	811	811	466

Sumber / Source : Dinas Pendidikan Pemuda Dan Olah Raga Kabupaten Trenggalek
/Education, Youth and Sport Services of Trenggalek Regency

Tabel
Table

4.16

**Fasilitas Pendidikan Pada Perguruan Tinggi
Di Kabupaten Trenggalek 2014–2018**
*Educational Facilities at Universities
In Trenggalek Regency 2014-2018*

Uraian / <i>Explanation</i>		2014	2014	2016	2017	2018
(1)		(2)	(3)	(4)	(5)	(6)
1	Polkesma Prodi D3 Keperawatan Trenggalek					
	a Jurusan	1	1	1	1	1
	b Ruang Belajar / <i>Classroom</i>	6	6	6	6	6
	c Mahasiswa / <i>Student</i>	238	236	222	244	246
	d Dosen	24	24	24	20	16
2	STIT Sunan Giri Trenggalek					
	a Jurusan	1	1	2	2	1
	b Ruang Belajar / <i>Classroom</i>	8	8	10	10	8
	c Mahasiswa / <i>Student</i>	538	443	453	465	469
	d Dosen	30	30	34	30	27
3	STKIP-PGRI Trenggalek					
	a Program Studi	3	4	5	5	5
	b Ruang Belajar / <i>Classroom</i>	20	18	18	21	18
	c Mahasiswa / <i>Student</i>	679	622	564	599	599
	d Dosen	45	48	54	54	54

**Sumber/ Source : Akademi Keperawatan Trenggalek, STIT Sunan Giri, STKIP-PGRI
Trenggalek/ Trenggalek Nursing Academy, STIT Sunan Giri, STKIP-PGRI
Trenggalek**

Tabel
Table 4.17

Banyaknya Mahasiswa Dan Lulusan Pada Perguruan Tinggi Menurut Jurusan Di Kabupaten Trenggalek 2014–2018
Number of Students and Graduates of University in Trenggalek Regency 2014–2018

	Uraian / Explanation	2014	2015	2016	2017	2018
(1)		(2)	(3)	(4)	(5)	(6)
1	Akademi Keperawatan Trenggalek					
	a Jurusan Keperawatan					
	· Mahasiswa / Student	238	236	222	244	246
	· Lulus / Graduates	78	84	65	67	80
2	STIT Sunan Giri Trenggalek					
	a Program Studi PAI					
	· Mahasiswa / Student	538	443	453	465	469
	· Lulus / Graduates	116	111	71	83	74
3	STKIP-PGRI Trenggalek					
	a Jurusan PIPS/PPKn					
	· Mahasiswa / Student	136	141	86	83	92
	· Lulus / Graduates	53	14	32	18	24
	b Jurusan PB Indonesia					
	· Mahasiswa / Student	404	481	243	185	135
	· Lulus / Graduates	106	114	84	92	56
	c Jurusan Penjas					
	· Mahasiswa / Student	60	101	127	157	139
	· Lulus / Graduates	-	-	-	-	40
	dJurusan Pend Bahasa Inggris					
	· Mahasiswa / Student	-	26	47	61	87
	· Lulus / Graduates	-	-	-	-	-
	eJurusan PGSD					
	· Mahasiswa / Student	-	-	61	113	155
	· Lulus / Graduates	-	-	-	-	-

Sumber/ Source : Akademi Keperawatan Trenggalek,STIT Sunan Giri, STKIP-PGRI Trenggalek/ Trenggalek Nursing Academy, STIT Sunan Giri, STKIP-PGRI Trenggalek

Tabel
Table

4.18.1

**Banyaknya Sekolah Lanjutan Tingkat Madrasah Ibtidaiyah,
Ruang Kelas, Murid Dan Guru Dirinci Per Kecamatan
Di Kabupaten Trenggalek 2018**
*Number of Madrasah Ibtidaiyah level, Classes, Students and
Teachers are Detailed by District
In Trenggalek Regency 2018*

Kecamatan Subdistrict	Sekolah / School	Ruang Belajar / Class room	Murid / Pupil	Guru / Teacher
(1)	(2)	(3)	(4)	(5)
010. Panggul	8	48	580	66
020. Munjungan	14	84	1 274	130
030. Watulimo	20	120	2 510	234
040. Kampak	3	18	551	43
050. Dongko	12	72	713	99
060. Pule	2	12	114	18
070. Karang	10	60	855	102
071. Suruh	3	18	240	28
080. Gandusari	16	96	1 518	165
090. Durenan	8	48	798	90
100. Pogalan	9	54	844	93
110. Trenggalek	6	36	1 444	102
120. Tugu	8	48	809	86
130. Bendungan	1	6	69	10
Jumlah / Total	120	720	12 319	1 266
2017	118	804	15 957	2 380
2016	116	742	12 319	1 215
2015	116	802	11 527	2 489
2014	116	802	10 741	195

Sumber / Source : Kementrian Agama Kabupaten Trenggalek/Ministry of Religious Affairs of
Trenggalek Regency

Tabel
Table 4.18.2

Rasio Murid Di Tingkat Madrasah Ibtidaiyah Terhadap Jumlah Sekolah, Ruang Belajar Dan Guru Dirinci Per Kecamatan di Kabupaten Trenggalek Tahun 2018
Student Ratio of Madrasah Ibtidaiyah level Number of Schools, Study Rooms and Teachers Detailed Per District in Trenggalek Regency 2018

Kecamatan Subdistrict	Murid Per Sekolah / Pupil per School	Murid Per Ruang Belajar / Pupil Per Class Room	Guru Per Sekolah / Teacher Per School
(1)	(2)	(3)	(4)
010. Panggul	72	16	10
020. Munjungan	100	20	12
030. Watulimo	215	25	17
040. Kampak	134	23	16
050. Dongko	70	12	9
060. Pule	50	11	8
070. Karang	90	17	11
071. Suruh	75	11	9
080. Gandusari	100	18	12
090. Durenan	95	16	10
100. Pogalan	85	13	8
110. Trenggalek	176	28	20
120. Tugu	96	18	10
130. Bendungan	69	15	8
Jumlah / Total	1 427	243	160
2017	1 396	238	140
2016	1 340	230	140
2015	1 275	228	125
2014	1 225	215	115

Sumber / Source : Kementerian Agama Kabupaten Trenggalek/Ministry of Religious Affairs of Trenggalek Regency

Tabel
Table

4.19

Banyaknya Murid Kelas 6 Dan Peserta Ujian Nasional MI Dirinci Per Kecamatan Di Kabupaten Trenggalek 2018
Number of Grade 6 Students and MI National Examination Participan Detailed by Sub-District in Trenggalek District 2018

Kecamatan <i>Subdistrict</i>	Murid Kelas 6 / <i>Sixth</i> <i>Students</i>	Peserta UN / <i>National Examination Participants</i>	
		Jumlah / <i>Total</i>	Lulus/ <i>Graduate</i>
(1)	(2)	(3)	(4)
010. Panggul	85	85	85
020. Munjungan	182	182	182
030. Watulimo	391	391	391
040. Kampak	82	82	82
050. Dongko	97	97	97
060. Pule	24	24	24
070. Karangany	156	156	156
071. Suruh	33	33	33
080. Gandusari	246	246	246
090. Durenan	131	131	131
100. Pogalan	150	150	150
110. Trenggalek	229	229	229
120. Tugu	115	115	115
130. Bendungan	10	10	10
Jumlah / <i>Total</i>	1 931	1 931	1 931
2017	1 734	1 734	1 734
2016	1 722	1 722	1 722
2015	1 718	1 718	1 718
2014	1 724	1 724	1 724

Sumber / Source : Kementerian Agama Kabupaten Trenggalek / *Ministry Of Religious Affairs of Trenggalek Regency*

Tabel
Table

4.20.1

**Banyaknya Sekolah Lanjutan Tingkat Madrasah
Tsanawiyah (MTs), Ruang Kelas, Murid Dan Guru Dirinci
Per Kecamatan Di Kabupaten Trenggalek 2018**
*Number of Madrasah Tsanawiyah level, Classes, Students
and Teachers are Detailed by District In Trenggalek Regency
2018*

Kecamatan Subdistrict	Sekolah / School	Ruang Belajar / Class room	Murid / Pupil	Guru / Teacher
(1)	(2)	(3)	(4)	(5)
010. Panggul	1	12	629	47
020. Munjungan	1	16	787	60
030. Watulimo	2	18	750	35
040. Kampak	1	16	672	40
050. Dongko	2	18	302	19
060. Pule	2	18	168	15
070. Karang	1	9	90	10
071. Suruh	-	-	-	-
080. Gandusari	1	9	189	15
090. Durenan	2	18	123	20
100. Pogalan	3	12	339	15
110. Trenggalek	3	36	1 500	82
120. Tugu	2	18	362	15
130. Bendungan	1	9	155	10
Jumlah / Total	22	209	6 066	383
2017	22	210	6 007	392
2016	21	199	5 089	388
2015	21	174	5 064	316
2014	21	174	5 047	265

Sumber / Source : Kementerian Agama Kabupaten Trenggalek/Ministry of Religious Affairs of Trenggalek Regency

Tabel
Table 4.20.2

Rasio Murid Di Tingkat Madrasah Tsanawiyah Terhadap Jumlah Sekolah, Ruang Belajar Dan Guru Dirinci Per Kecamatan di Kabupaten Trenggalek Tahun 2018
Student Ratio of Madrasah Tsanawiyah level Number of Schools, Study Rooms and Teachers Detailed Per District in Trenggalek Regency 2018

Kecamatan Subdistrict	Murid Per Sekolah / Pupil per School	Murid Per Ruang Belajar / Pupil Per Class Room	Guru Per Sekolah / Teacher Per School
(1)	(2)	(3)	(4)
010. Panggul	629	38	20
020. Munjungan	787	38	30
030. Watulimo	673	28	21
040. Kampak	672	28	24
050. Dongko	136	15	15
060. Pule	80	13	10
070. Karang	90	15	10
071. Suruh	-	-	-
080. Gandusari	189	25	10
090. Durenan	70	12	8
100. Pogalan	200	26	15
110. Trenggalek	900	38	30
120. Tugu	250	20	15
130. Bendungan	155	22	9
Jumlah / Total	4 831	318	217
2017	4 670	300	175
2016	4 260	288	152
2015	3 150	263	115
2014	2 875	228	98

Sumber / Source : Kementrian Agama Kabupaten Trenggalek/Ministry of Religious Affairs of Trenggalek Regency

Tabel
Table 4.21

**Banyaknya Murid Kelas 9 Dan Peserta Ujian Nasional MT s
Dirinci Per Kecamatan Di Kabupaten Trenggalek 2018**

*Number of Grade 9 Students and MTs National Examination
Participan Detailed by Sub-District in Trenggalek Regency 2018*

Kecamatan <i>Subdistrict</i>	Murid Kelas 9 / <i>Nines</i> <i>Students</i>	Peserta UN / <i>National</i> <i>Examination Participants</i>	
		Jumlah / <i>Total</i>	Lulus/ <i>Graduate</i>
(1)	(2)	(3)	(4)
010. Panggul	207	207	207
020. Munjungan	244	244	244
030. Watulimo	269	269	269
040. Kampak	213	213	213
050. Dongko	102	102	102
060. Pule	67	67	67
070. Karang	26	26	26
071. Suruh	-	-	-
080. Gandusari	69	69	69
090. Durenan	22	22	22
100. Pogalan	135	135	135
110. Trenggalek	487	487	487
120. Tugu	139	139	139
130. Bendungan	50	50	50
Jumlah / <i>Total</i>	2 030	2 030	2 030
2017	2 064	2 064	2 064
2016	2 055	2 055	2 055
2015	2 061	2 061	2 061
2014	2 043	2 043	2 043

Sumber / Source : Kementrian Agama Kabupaten Trenggalek/Ministry of Religious Affairs of
Trenggalek Regency

Tabel
Table 4.22.1

Banyaknya Sekolah Lanjutan Tingkat Madrasah Aliyah (MA), Ruang Kelas, Murid Dan Guru Dirinci Per Kecamatan Di Kabupaten Trenggalek 2018
Number of Madrasah Aliyah level, Classes, Students and Teachers are Detailed by District In Trenggalek Regency 2018

Kecamatan Subdistrict	Sekolah / School	Ruang Belajar / Class room	Murid / Pupil	Guru / Teacher
(1)	(2)	(3)	(4)	(5)
010. Panggul	1	12	455	30
020. Munjungan	1	12	463	30
030. Watulimo	1	9	63	20
040. Kampak	-	-	-	-
050. Dongko	1	9	96	15
060. Pule	1	9	80	15
070. Karang	1	9	51	20
071. Suruh	-	-	-	-
080. Gandusari	1	9	130	25
090. Durenan	2	18	256	27
100. Pogalan	3	27	339	20
110. Trenggalek	4	36	1 298	50
120. Tugu	1	9	256	15
130. Bendungan	-	-	-	-
Jumlah / Total	17	159	3 487	267
2017	15	140	4 853	411
2016	14	95	3 275	281
2015	14	136	2 861	449
2014	13	132	2 551	324

Sumber / Source : Kementrian Agama Kabupaten Trenggalek/Ministry of Religious Affairs of Trenggalek Regency

Tabel
Table 4.22.2

Rasio Murid Di Tingkat Madrasah Aliyah Terhadap Jumlah Sekolah, Ruang Belajar Dan Guru Dirinci Per Kecamatan di Kabupaten Trenggalek Tahun 2018
Student Ratio of Madrasah Aliyah Number of Schools, Study Rooms and Teachers Detailed Per District in Trenggalek Regency 2018

Kecamatan Subdistrict	Murid Per Sekolah / Pupil per School	Murid Per Ruang Belajar / Pupil Per Class Room	Guru Per Sekolah / Teacher Per School
(1)	(2)	(3)	(4)
010. Panggul	455	35	20
020. Munjungan	463	35	15
030. Watulimo	63	11	8
040. Kampak	-	-	-
050. Dongko	96	10	7
060. Pule	80	10	7
070. Karang	51	9	6
071. Suruh	-	-	-
080. Gandusari	130	15	10
090. Durenan	256	28	11
100. Pogalan	150	17	15
110. Trenggalek	900	35	25
120. Tugu	150	17	10
130. Bendungan	-	-	-
Jumlah / Total	2 794	222	134
2017	2 550	210	125
2016	2 225	185	120
2015	1 896	170	115
2014	1 760	150	105

Sumber / Source : Kementerian Agama Kabupaten Trenggalek/Ministry of Religious Affairs of Trenggalek Regency

Tabel
Table

4.23

Banyaknya Murid Kelas 12 Dan Peserta Ujian Nasional MA Dirinci Per Kecamatan Di Kabupaten Trenggalek 2018

Number of Grade 9 Students and MA National Examination Participan Detailed by Sub-District in Trenggalek Regency2018

Kecamatan Subdistrict	Murid Kelas 12 / Twelveth Years Students	Peserta UN / National Examination Participants	
		Jumlah / Total	Lulus/ Graduate
(1)	(2)	(3)	(4)
010. Panggul	153	153	153
020. Munjungan	174	174	174
030. Watulimo	27	27	27
040. Kampak	-	-	-
050. Dongko	26	26	26
060. Pule	-	-	-
070. Karang	19	19	19
071. Suruh	-	-	-
080. Gandusari	34	34	34
090. Durenan	75	75	75
100. Pogalan	127	127	127
110. Trenggalek	418	418	418
120. Tugu	49	49	49
130. Bendungan	-	-	-
Jumlah / Total	1 102	1 102	1 102
2017	932	932	932
2016	928	928	928
2015	941	941	941
2014	938	938	938

Sumber / Source : Kementrian Agama Kabupaten Trenggalek/Ministry of Religious Affairs of Trenggalek Regency

Tabel
Table

4.24

**Fasilitas Madrasah Ibtidaiyah Di Kabupaten Trenggalek
2014–2018**
*Facilities of Madrasah Ibtidaiyahin Trenggalek Regency
2014–2018*

Uraian / <i>Explanation</i>		2014	2015	2016	2017	2018
(1)		(2)	(3)	(4)	(5)	(6)
1	Sekolah / <i>School</i>	116	116	118	118	120
	- Negeri / <i>State</i>	2	2	2	2	2
	- Swasta / <i>Private</i>	114	114	116	116	118
2	Ruang Belajar / <i>Classroom</i>	802	802	742	804	720
	- Negeri / <i>State</i>	21	21	13	22	22
	- Swasta / <i>Private</i>	781	781	729	782	698
3	Murid / <i>Student</i>	10741	11527	12319	12 957	12 319
	- Negeri / <i>State</i>	526	578	664	668	678
	- Swasta / <i>Private</i>	10215	10949	11655	12 289	11 641
4	Guru / <i>Teacher</i>	195	2489	1215	2 380	1 266
	- Negeri / <i>State</i>	193	193	45	200	200
	- Swasta / <i>Private</i>	2	2296	1170	2 180	1 066

Sumber/Source: Kementerian Agama Kabupaten Trenggalek/
Ministry of Religious Affairs of Trenggalek Regency

Tabel
Table

4.25

**Fasilitas Madrasah Tsanawiyah Di Kabupaten Trenggalek
2014–2018**
*Facilities of Madrasah Tsanawiyah in Trenggalek Regency
2014–2018*

	Uraian / Explanation	2014	2015	2016	2017	2018
	(1)	(2)	(3)	(4)	(5)	(6)
1	Sekolah / <i>School</i>	21	21	21	21	22
	- Negeri / <i>State</i>	5	5	5	5	5
	- Swasta / <i>Private</i>	16	16	16	22	17
2	Ruang Belajar / <i>Classroom</i>	174	174	199	210	225
	- Negeri / <i>State</i>	87	87	116	120	120
	- Swasta / <i>Private</i>	87	87	83	90	105
3	Murid / <i>Student</i>	6082	6164	6128	9 515	6 066
	- Negeri / <i>State</i>	3853	3996	4039	4 040	4 030
	- Swasta / <i>Private</i>	2229	2168	2089	5 475	2 036
4	Guru / <i>Teacher</i>	975	316	488	792	383
	- Negeri / <i>State</i>	155	316	192	200	200
	- Swasta / <i>Private</i>	820	296	296	592	183

**Sumber / Source : Kementrian Agama Kabupaten Trenggalek / Ministry of
Religious Affairs of Trenggalek Regency**

Tabel
Table

4.26

**Fasilitas Madrasah Aliyah Di Kabupaten Trenggalek
2014–2018**
*Facilities of Madrasah Aliyah in Trenggalek Regency
2014–2018*

Uraian / Explanation		2014	2015	2016	2017	2018
(1)		(2)	(3)	(4)	(5)	(6)
1	Sekolah / <i>School</i>	13	14	14	15	17
	- Negeri / <i>State</i>	2	2	2	2	2
	- Swasta / <i>Private</i>	11	12	12	13	15
2	Ruang Belajar / <i>Classroom</i>	132	136	95	140	159
	- Negeri / <i>State</i>	41	41	45	60	60
	- Swasta / <i>Private</i>	91	95	50	80	99
3	Murid / <i>Student</i>	2551	2861	3275	4 853	3 487
	- Negeri / <i>State</i>	1288	1364	1544	1 610	1 902
	- Swasta / <i>Private</i>	1263	1497	1731	3 243	1 585
4	Guru / <i>Teacher</i>	324	449	281	411	267
	- Negeri / <i>State</i>	74	124	62	130	130
	- Swasta / <i>Private</i>	250	325	219	281	137

**Sumber / Source : Kementrian Agama Kabupaten Trenggalek / Ministry of
Religious Affairs of Trenggalek Regency**

Tabel
Table 4.27

**Fasilitas Pendidikan Sekolah Luar Biasa
Di Kabupaten Trenggalek 2018**
*Education Facilities of Extraordinary School in Trenggalek
Regency 2018*

Jenis Sekolah / <i>Type of School</i>	Sekolah <i>/ School</i>	Murid / <i>Student</i>					Guru / <i>Teacher</i>
		Tuna Netra <i>Blind</i> (A)	Tuna Rungu <i>Deaf</i> (B)	Tuna Grahita <i>Mentally disabled</i> (C)	Tuna Daksa (D)	Autis <i>Autism</i>	
(1)	(2)	(3)	(4)	(5)	(6)	(7)	(8)
1 SDLB <i>/Extraordinary Primary School</i>	3	10	25	69	13	3	22
2 SMPLB/ <i>Extraordinary Junior High School</i>	1	4	17	21	5	0	6
3 SMALB/ <i>Extraordinary High School</i>	1	1	34	9	3	1	5
4 PK-LK / Pendidikan Khusus/ <i>Special Education</i>	2	2	37	112	9	10	29
Jumlah / <i>Tota</i>		7	17	113	211	30	14

Sumber / Source : Dinas Pendidikan, Pemuda dan Olah Raga Kabupaten Trenggalek
/ Education, Youth and Sport Services of Trenggalek Regency

Tabel
Table 4.28

**Fasilitas Pendidikan Taman Kanak-Kanak
Di Kabupaten Trenggalek 2018**
*Education Facilities of Kindergarten
in Trenggalek Regency 2018*

Kecamatan Subdistrict	Sekolah / School	Ruang Belajar / Class room	Murid / Pupil	Guru / Teacher
(1)	(2)	(3)	(4)	(5)
010. Panggul	35	54	1210	85
020. Munjungan	28	39	861	60
030. Watulimo	35	51	1341	71
040. Kampak	13	18	619	32
050. Dongko	33	48	1117	62
060. Pule	30	41	1057	52
070. Karang	24	35	734	41
071. Suruh	38	41	408	40
080. Gandusari	30	40	970	52
090. Durenan	26	31	731	57
100. Pogalan	29	40	1168	46
110. Trenggalek	37	61	1668	135
120. Tugu	31	42	998	55
130. Bendungan	10	13	307	20
Jumlah / Total	390	554	12.470	808
2017	387	720	12.991	1.002
2016	399	794	13.189	663
2015	384	720	12.542	697
2014	396	875	16.510	1.287

Sumber / Source : Dinas Pendidikan, Pemuda dan Olah Raga Kabupaten Trenggalek /
Education, Youth and Sport Services of Trenggalek Regency

Tabel
Table

4.29

**Perkembangan Sekolah Menurut Jenjang Pendidikan Di
Kabupaten Trenggalek 2012 - 2018**
*School Development by Education Level In Trenggalek
Regency 2012 - 2018*

Tahun <i>Year</i>	TK <i>Kindergarten</i>	SD <i>Primary School</i>	SLTP <i>Junior High School</i>	SLTA <i>Senior High School</i>
(1)	(2)	(3)	(4)	(5)
2012	383	441	79	39
2013	380	441	79	43
2014	396	442	78	45
2015	384	445	79	49
2016	399	441	81	50
2017	387	442	83	64
2018	390	442	84	51

**Sumber / Source : Dinas Pendidikan, Pemuda dan Olah Raga Kabupaten
Trenggalek / Education, Youth and Sport Services of
Trenggalek Regency**

Tabel
Table

4.30

**Indikator Kegiatan Pendidikan Luar Sekolah Di Kabupaten
Treggalek 2014 - 2018**
*The Indicator of Activity Extra Schoo in Treggalek Regency
2014 – 2018*

berlanjut...../next on.....

Jenis Indikator		2014	2015	2016	2017	2018
<i>Kind of Indicated</i>						
(1)	(2)	(3)	(4)	(5)	(6)	
A	Profil Murid Pendidikan Luar Sekolah/ <i>Profile of students outside school education</i>					
	1. Pendidikan Anak Dini Usia (PADU) <i>Early Childhood Education (ECE)</i>					
	a Kelompok Bermain/ <i>Playgroup</i>	4 635	4 726	4 271	4 271	5 129
	b Taman Penitipan Anak/ <i>Child Care Park</i>	82	107	49	49	71
	c Posyandu Integrasi PADU/ <i>Integrated service post integrating Early Childhood Education</i>	2 383	960	2 806	2 806	2 421
	2 Keabsaraan Fungsional/ <i>Functional Legality</i>					
	a Kejar Paket A Setara SD/ <i>Study group A SD Equivalent Package</i>	-	-	85	85	-
	b Kejar Paket B Setara SLTP/ <i>Study group B SLTP Equivalent Package</i>	429	298	319	319	141
	a Kejar Paket C Setara SLTA/ <i>Study group A SLTA Equivalent Package</i>	1 222	1257	1 116	1 116	1 241
	3 Kelompok Belajar Usaha (KBU)/ <i>Business Learning Group</i>	-	-	-	-	-
	4 Magang / Beasiswa/ <i>Internship / Scholarship</i>	-	-	-	-	-

.....table lanjutan/.....next tabel

Jenis Indikator		2014	2015	2016	2017	2018
<i>Kind of Indicated</i>						
	(1)	(2)	(3)	(4)	(5)	(6)
B	Profil Guru Pendidikan Luar Sekolah/ <i>Profile of Teachers of Outdoor School Education</i>					
	1 Guru PAUD/ <i>Early Childhood Education (ECE) Teacher</i>	710	1 952	807	807	533
	2 Tutor KF	131	133	125	125	-
	4 Tutor Kejar Paket B Setara SLTP <i>/Study group B SLTP Equivalent Package Tutor</i>	201	83	83	83	63
	5 Tutor Kejar Paket C Setara SLTA/ <i>Study group B SLTA Equivalent Package Tutor</i>	227	202	202	202	143
	6 Narasumber Teknis KBU/ <i>KBU Technical Resources</i>	-	-	-	-	-
	7 Narasumber Teknis Magang/ <i>Internship Technical Resources</i>	-	-	-	-	-

Sumber / Source : Dinas Pendidikan, Pemuda dan Olah Raga Kabupaten Trenggalek /
Education, Youth and Sport Services of Trenggalek Regency

Tabel
Table

4.31

**Perkembangan Madrasah Menurut Jenjang Pendidikan
Di Kabupaten Trenggalek 2012-2018**
*The development of Madrasah by its kind
in Trenggalek Regency 2012-2018*

Tahun Year	Madrasah Ibtidaiyah (MI)	Madrasah Tsanawiyah (MTs)	Madrasah Aliyah (MA)
(1)	(2)	(3)	(4)
2011	110	19	10
2012	110	20	11
2013	110	20	11
2014	116	21	13
2015	116	21	14
2016	116	21	14
2017	118	22	15
2018	119	22	17

**Sumber/Source: Kementerian Agama Kabupaten Trenggalek/
Ministry of Religious Affairs of Trenggalek Regency**

Tabel 4.32 Banyaknya Organisasi Kesenian Menurut Jenis Kesenian Di Kabupaten Trenggalek, 2014–2018
Table 4.32 *Number of Art Organizations by Type of Art In Trenggalek Regency 2014–2018*

Jenis Kesenian/ <i>Kind of Art</i>	2014	2015	2016	2017	2018
(1)	(2)	(3)	(4)	(5)	(6)
1 Dalang/ <i>Mastermind</i>	115	115	160	160	160
2 Pesinden	31	31	43	43	38
3 Waranggono Tayub	44	44	44	44	7
4 Wayang orang/ <i>Puppet people</i>	-	-	1	1	1
5 Ludruk	-	-	1	1	1
6 Ketoprak	1	1	1	1	1
7 Reyok/ <i>Reog</i>	17	17	30	30	30
8 Jaranan	51	53	155	155	162
9 Kentrung	-	1	3	3	3
10 Karawitan	46	55	121	121	177
11 Drama	4	4	4	4	-
12 Band	34	34	34	34	19
13 Samproh	133	132	352	352	352
14 Orkes Gambus/ Melayu <i>Gambus Orchestra</i>	-	5	11	11	6
15 Orkes Keroncong/ Keroncong Orchestra	4	4	16	16	15
16 Pramugari Tayub	45	45	45	45	8
17 Trebang	-	2	2	2	3
18 Jemblung	-	-	1	1	1
19 Wayang Krucil/ <i>Krucil Puppet</i>	-	-	1	1	1
20 Kempling	-	-	-	-	-
21 Kencreng	-	-	-	-	-
22 Sanggar Tari/ <i>dance studio</i>	17	17	21	21	98
24 Campursari	15	13	15	15	23
25 Musik Islami Puji-pujian/ <i>Praise Islamic Music</i>	2	2	2	2	2
26 Musik Dangdut/ <i>Dangdut music</i>	-	33	14	14	49
27 Drum Band	-	80	80	80	80
28 Lainnya/ <i>Others</i>	-	-	14	14	14
Jumlah / <i>Total</i>	589	688	1171	1 171	1 251

Sumber / *Source* : Dinas Pariwisata, dan Kebudayaan Kabupaten Trenggalek / *Tourism, Youth and Sports Services of Trenggalek Regency*

Tabel
Table

4.33

**Fasilitas Kesehatan Menurut Jenisnya Di Kabupaten
Trenggalek 2014 – 2018**
*Facilities of Health By Type in Trenggalek Regency
2014 – 2018*

Jenis Fasilitas / Facility Type	2014	2015	2016	2017	2018
(1)	(2)	(3)	(4)	(5)	(6)
1 Rumah Sakit / <i>Hospital</i>					
- Jumlah / <i>Total</i>	4	4	2	2	3
- Kamar / <i>Room</i>	na	na	na	na	na
- Tempat Tidur / <i>Bed</i>	342	414	414	323	341
2 Puskesmas / <i>Public Health Center</i>	22	22	22	22	22
- Puskesmas Perawatan/ <i>Nursing Health Center</i>	18	18	19	19	19
- Tempat Tidur / <i>Bed</i>	281	318	318	345	345
- Puskesmas Non Perawatan/ <i>Non-Care public health center</i>	4	4	3	3	3
3 Puskesmas Pembantu/ <i>Helper community health center</i>	66	66	66	66	61
4 Apotik / <i>Drug Store</i>	33	37	37	37	39
5 Polindes/ <i>Village polyclinic</i>	122	118	104	109	98
6 Puskesmas Keliling/ <i>Mobile Health Center</i>	26	25	25	25	25
7 Posyandu/ <i>Integrated Service Post</i>	854	854	857	857	858

Sumber/ **Source** : Dinas Kesehatan Pengendalian Penduduk dan Keluarga Kabupaten Trenggalek/
Health Services, Population Control and Family Planning of Trenggalek Regency

Tabel
Table 4.34

**Jumlah Tenaga Kesehatan Pada Rumah Sakit Dan
Puskesmas Di Kabupaten Trenggalek 2014 – 2018**
*Number of Health Personnels at Hospitals and Public Health
Center in Trenggalek Regency 2014 - 2018*

	Uraian / Explanation	2014	2015	2016	2017	2018
	(1)	(2)	(3)	(4)	(5)	(6)
1	Jumlah Tenaga Medis di RSUD / <i>Number of Medical Staf in RSUD</i>	30	39	48	75	49
2	Jumlah Tenaga Medis di RS Swasta/ <i>Number of Medical Personnel in Private Hospitals</i>	18	43	13	55	63
3	Jumlah Tenaga Medis di RS TNI/POLRI/ <i>Number of Medical Staff in TNI / POLRI Hospital</i>	-	-	-	5	5
4	Jumlah Tenaga Medis di Puskesmas/ <i>Number of Medical Staff at the Puskesmas</i>	72	75	88	83	70
5	Jumlah Tenaga Medis di Dinas Kesehatan/ <i>Number of Medical Staff at the Health Office</i>	3	3	3	2	2
6	Jumlah Tenaga Paramedis di RSUD/ <i>Number of paramedics in hospitals</i>	293	311	365	301	361
7	Jumlah Tenaga Paramedis di RS Swasta/ <i>Number of paramedics in private hospitals</i>	161	112	22	164	172
8	Jumlah Tenaga Paramedis di RS TNI/POLRI/ <i>Number of paramedics at TNI / POLRI Hospital</i>	-	-	-	16	16
9	Jumlah Tenaga Paramedis di Puskesmas/ <i>Number of paramedics at the health center</i>	680	686	723	717	767
10	Jumlah Tenaga Paramedis di Dinas Kesehatan/ <i>Number of paramedics at the Health Office</i>	48	67	53	19	19
	Jumlah / Total	1251	1 336	1315	1 437	1 524

Sumber : Dinas Kesehatan Pengendalian Penduduk dan Keluarga Kabupaten Trenggalek/
Health Services, Population Control and Family Planning of Trenggalek Regency

Tabel 4.35 **Jumlah Tenaga Kesehatan Di Kabupaten Trenggalek 2014 - 2018**
Table 4.35 **Number of Health Personnels In Trenggalek Regency 2014 - 2018**

Berlanjut...../next on.....

Uraian / Explanation		2014	2015	2016	2017	2018
(1)		(2)	(3)	(4)	(5)	(6)
1	Dokter Umum/ <i>General practitioners</i>	99	120	118	104	103
2	Dokter Gigi/ <i>Dentist</i>	15	21	27	25	26
3	Dokter Spesialis/ <i>Medical specialist</i>	13	22	26	29	31
4	S1 Farmasi/ <i>Bachelor of Pharmacy/</i> D-III Farmasi/ <i>D-III of Pharmacy/Apoteker/</i> <i>Pharmacist</i>	12	12	12	47	44
5	Asisten Apoteker/ <i>pharmacist assistant</i>	69	62	68	72	90
6	Sarjana Kesehatan Masy/ <i>Bachelor of</i> <i>Public Health</i>	13	16	18	34	43
7	Pembantu Penilik Kesehatan/ <i>Health Care</i> <i>Assistant</i>	34	33	31	-	-
8	S1 Keperawatan/ <i>graduate of nursing/</i> D-III Perawat/ <i>D-III of nursing/SPK</i>	-	-	-	-	-
9	Pembantu Perawat/ <i>Nurse Helper</i>	475	635	646	818	862
10	D-III Bidan/ <i>D-III Midwife/</i> <i>Bidan/ Midwife</i>	216	322	323	380	400
11	Guru Bidan/ <i>Midwife Teacher</i>	-	-	-	-	-
12	Pengatur Gizi/ <i>Nutrition Manager</i>	53	47	47	65	69
Sub Jumlah/ Sub Total		999	1 290	1 316	1 574	1 668

.....table lanjutan/.....next table

Uraian / Explanation	2014	2015	2016	2017	2018
(1)	(2)	(3)	(4)	(5)	(6)
Sub Jumlah/ Sub Total	999	1 290	1 316	1 574	1 668
13 Pengatur Analisis/ <i>Analysis Manager</i>	59	59	67	62	79
14 Pekarya Kesehatan/ <i>Health Worker</i>	-	-	-	-	-
15 PekMenengah Kesehatan/ <i>Intermediate Health Workers/PEPP</i>	-	-	-	-	-
16 Penjenang Kesehatan Umum/ <i>Public Health Observer</i>	-	-	-	-	-
17 Juru Teknik Laboratorium/ <i>Laboratory Engineer</i>	-	-	-	-	-
18 Penyidik Malaria/ <i>Malaria investigator</i>	-	-	-	-	-
19 Juru Malaria/ <i>Malaria expert</i>	-	-	-	-	-
20 Juru Imunisasi/ <i>Immunization Officer</i>	22	22	22	22	22
21 Juru Patek/ <i>Patek</i>	-	-	-	-	-
22 Dukun Bayi Terlatih/ <i>Trained Baby Shaman</i>	223	223	181	134	104
23 Lainnya/ <i>Others</i>	-	-	-	-	-
Jumlah/Total	1 303	1 594	1 586	1 792	1 873

Sumber/ **Source** : Dinas Kesehatan Pengendalian Penduduk dan Keluarga Kabupaten Trenggalek/
Health Services, Population Control and Family Planning of Trenggalek Regency

Tabel
Table 4.36

Jumlah Tenaga Kesehatan Di Rumah Sakit
Dr Soedomo Trenggalek 2014 – 2018
Number of Health Personnel in Hospitals
Dr Soedomo Trenggalek 2014 – 2018

Berlanjut...../next on.....

Uraian / Explanation		2014	2015	2016	2017	2018
(1)	(2)	(3)	(4)	(5)	(6)	(6)
1	Dokter Spesialis/ <i>Medical specialist</i>	18	22	26	26	28
2	Dokter umum// <i>General practitioners</i>	17	17	15	15	21
3	Dokter Gigi/ <i>Dentist</i>	1	1	1	1	1
4	Apoteker / <i>Pharmacist</i>	4	6	9	9	11
5	SKM/ <i>Bachelor of Public Health</i>	8	7	11	11	8
6	S1 Keperawatan/ <i>graduate of nursing</i>	15	21	22	22	27
7	S1 Gizi/ <i>nutrition scholar</i>	4	4	4	4	7
8	D IV Perawat/ <i>D-IV nursing</i>	0	0	2	2	2
9	D IV Bidan/ <i>D-IV Midwife</i>	0	3	4	4	6
10	D III Anestesi/ <i>D-III Anesthesia</i>	3	3	3	3	7
11	D III Rekam Medik/ <i>D-III Medical record</i>	8	7	11	11	12
12	D III Radiologi/ <i>D-III Radiology</i>	8	8	8	8	9
13	D III Analisa Kesehatan/ <i>D-III Health Analysis</i>	14	16	17	17	18
14	D III Fisioterapi/ <i>D-III Physiotherapy</i>	4	5	5	5	5
15	D III Farmasi/ <i>D-III Pharmacy</i>	5	12	17	17	22
16	D III Elektro Medik/ <i>D-III Electro Medical</i>	2	3	5	5	4
17	D III Gizi/ <i>D-III nutrition</i>	6	8	13	13	11
18	D III Keperawatan/ <i>D-III nursing</i>	193	195	234	234	287
19	D III Kebidanan/ <i>D-III Midwife</i>	33	38	50	50	55
20	D III Kesehatan Lingkungan/ <i>D-III Environmental Health</i>	5	5	5	5	5
21	D III Refraksionis Optisien/ <i>D-III Opticent Refraction</i>	1	1	1	1	1
22	D I Sanitarian/	0	0	0	0	0
23	D I Gizi/D – I nutrion	0	0	0	0	0
24	Bidan/Midwife	2	2	1	1	1
25	Perawat (SPK / SPR) Nursing	1	1	1	1	1
26	SAA / SMF	10	8	4	4	14
27	SPAG	3	3	0	0	0
28	SPRG	4	4	4	4	4
Sub Jumlah/ Sub-Total		369	400	473	473	567

.....table lanjutan/.....next table

Uraian / Explanation		2014	2015	2016	2017	2018
(1)		(2)	(3)	(4)	(5)	(6)
	Sub Jumlah/ Sub-Total	369	400	473	473	567
29	SMAK	4	3	3	3	3
30	SPPH	1	1	1	1	1
31	S2MM	5	5	0	0	0
32	S2 Epidemiologi	0	0	0	0	0
33	S1 Administrasi	1	1	1	1	2
34	S1 Teknik	2	1	4	4	1
35	S1 Sosial	1	2	2	2	1
36	S1 Biologi	1	2	0	0	3
37	S1 Hukum	2	0	1	1	1
38	S1 Farmasi	2	2	2	2	0
39	S1 SainS Terapan	5	2	0	0	0
40	S1 Ekonomi	7	0	6	6	3
41	D III Ekonomi / Akutansi	7	6	2	2	2
42	D III Administrasi	1	2	0	0	0
43	SMU	58	1	62	62	20
44	SMEA / SMK	17	63	37	37	50
45	STM	9	7	7	7	7
46	SMKK	0	7	0	0	0
47	SMTA Lainnya	5	0	5	5	50
48	SLTP	28	17	28	28	25
49	SD	13	30	13	13	11
50	Penata Gizi	0	14	0	0	0
51	Pekarya Kesehatan Atas	0	0	0	0	0
52	Pekarya Kesehatan Menengah	0	0	0	0	0
53	S1 Pendidikan	0	0	2	2	2
54	Pengatur rawat rongent	0	1	0	0	0
55	D3 Management RS	0	0	1	1	1
56	Sarjana Muda	0	0	0	0	0
57	D III Teknisi Gigi	1	1	1	1	1
58	S1 Komputer	3	2	1	1	0
59	S1 Bahasa Inggris	2	2	2	2	2
60	Pasca Sarjana	0	0	4	4	4
62	S1 Sistem Informasi	0	0	1	1	1
63	S1 Akuntansi	0	0	1	1	1
64	D1 Komputer	0	0	1	1	1
65	S1 Teknik Elektro	0	0	0	0	2
66	S1 Teknik Sipil	0	0	0	0	1
67	S1 Ekonomi Manajemen	0	0	0	0	1
	Sub Jumlah/ Sub-Total	369	400	473	473	567

Uraian / Explanation		2014	2015	2016	2017	2018
(1)	(2)	(3)	(4)	(5)	(6)	(6)
Sub Jumlah/ Sub-Total		369	400	473	473	567
68	S1 Pendidikan Komputer	0	0	0	0	1
69	S1 Elektromedis	0	0	0	0	1
70	S1 Teknik Sanitarian	0	0	0	0	1
71	D4 Gizi	0	0	0	0	2
72	S1 Profesi Fisioterapis	0	0	0	0	2
73	D3 Terapis Wicara	0	0	0	0	1
74	SKKA	0	0	0	0	1
75	S1 Teknik Informatika	0	0	0	0	1
Jumlah/Total		544	572	661	661	771

Sumber / Source : RSUD dr Soedomo Kabupaten Trenggalek /

dr Soedomo Hospital of Trenggalek Regency

<https://trenggalekkab.bps.go.id>

Tabel
Table 4.37

**Banyaknya Pelayanan Kesehatan RSUD Dr. Soedomo
Kabupaten Trenggalek , 2014 – 2018**
*Number of Health Services of Dr. Soedomo Hospital
Trenggalek Regency, 2014 – 2018*

Berlanjut...../next on.....

	Uraian / Explanation	2014	2015	2016	2017	2018
	(1)	(2)	(3)	(4)	(5)	(6)
1	Jumlah Pasien Rawat Inap/ Total of Inpatients	11 604	15 157	18 230	19 262	21 003
2	Jumlah Pasien Rawat Jalan/Total of Outpatients	59 978	70 711	80 827	94 514	102 584
A	Anak/ <i>Child</i>	243	3 278	3 453	3 820	4 162
B	Umum/ <i>public</i>	2 316	1 676	1 437	2 475	3 289
C	Mata/ <i>eye</i>	4 312	441	4 379	7 456	8 037
D	Gigi dan Mulut/ <i>Teeth and Mouth</i>	1 224	126	924	945	913
E	Kandungan/ <i>obstetric problem</i>	456	7 248	7 990	8 553	8 463
F	Bedah/ <i>Surgery</i>	5 698	6 477	6 667	7 547	7 757
G	Penyakit Dalam/ <i>Internal disease</i>	17 629	20 917	24 278	23 388	23 180
H	FisioTerapi/ <i>Physiotherapy</i>	1 748	1 814	2 477	2 869	1 398
I	Syaraf/ <i>Nerve</i>	13 004	13 439	14 813	15 757	17 268
J	Jantung/ <i>Heart</i>	-	-	-	4 035	8 278
K	Kulit Kelamin/ <i>Sex Skin</i>	1 008	1 718	1 921	1 140	-
L	Paru/ <i>Lungs</i>	385	4 521	4 212	5 172	6 034
M	THT / <i>ENT</i>	2 199	2 163	3 382	3 779	3 255
N	KB / <i>Family planning</i>	-	-	-	-	-
O	Poli Gizi/ <i>Nutrition Poly</i>	-	-	-	-	-
P	Poli Orthopedi danTraumatologi/ <i>Orthopedic Poly and Rheumatology</i>	-	1 790	2 607	2 749	2 845
Q	poli VCT / <i>poly VCT</i> (Mulai th 2016)	-	-	196	500	592
R	Poli Jiwa / <i>Soul Poly</i> (Mulai th 2016)	-	-	2 091	3 776	5 522

.....table lanjutan/.....*next table*

Uraian / Explanation		2014	2015	2016	2017	2018
(1)		(2)	(3)	(4)	(5)	(6)
3	Pasien IGD / <i>ED patient</i>	12 768	14 313	16 854	19 482	21 533
4	Kegiatan Pembedahan/ <i>Surgical Activities</i>	905	2 132	2 839	3 681	4 035
	a. Operasi Khusus/ <i>Special Operations</i>	4	140	191	551	441
	b. Operasi Besar/ <i>Major Operation</i>	896	1 972	2 638	3 092	3 529
	c. Operasi Sedang/ <i>Medium Operation</i>	4	18	9	31	64
	d. Operasi Kecil/ <i>Minor surgery</i>	1	2	1	7	1
5	Jumlah Kematian/Number of deaths	586	751	987	900	1 019
	a. Kematian Krg b. dari 48 jam/ <i>Death is less than 48 hours</i>	273	344	389	394	439
	c. Kematian lbh dari 48 jam/ <i>Death more than 48 hours</i>	313	407	598	506	580

.....table lanjutan/.....next table

Uraian / <i>Explanation</i>	2014	2015	2016	2017	2018
(1)	(2)	(3)	(4)	(5)	(6)
6 Pemeriksaan Radiologi/ <i>Radiology Check</i>	7 464	10 765	12 131	16 165	18 047
7 Pemeriksaan Laborat/ <i>Laborate Inspection</i>	209 596	118 749	148 679	131 952	144 569
a. Sederhana/ <i>Simple</i>	163 245	798	26 365	52 119	55 131
b. Sedang/ <i>Medium</i>	41 476	110 496	115 451	60 289	65 401
c. Canggih/ <i>Sophisticated</i>	4 884	273	6 863	19 544	24 037
8 Pelayanan Farmasi/ <i>Pharmacy Services</i>					
a. Resep Obat Generik/ <i>Generic Medication Recipes</i>	28 436	326 115	106 412	-	-
b. Resep Obat Non Generik/ <i>Recipe for Non- Generic Medicines</i>	96 999	170106	47 164	-	-
Jumlah yang dapat dilayani/ <i>Amount that can be served</i>	370 277	491265	152 084	-	-
a. Resep Obat Generik/ <i>Generic Medication Recipes</i>	274 147	324 226	105 784	-	-
b. Resep Obat Non Generik/ <i>Recipe for Non- Generic Medicines</i>	96 130	167 039	46 300	-	-

Sumber / Source : RSUD dr Soedomo Kabupaten Trenggalek/ dr Soedomo Hospital of Trenggalek Regency

Tabel 4.38 Jumlah Tenaga Kesehatan Di Rumah Sakit Budi Asih Trenggalek 2014 – 2018
Table 4.38 *Number of Health Personnel at Budi Asih Hospital Trenggalek 2014 - 2018*

Berlanjut...../next on.....

Uraian / Explanation	2014	2015	2016	2017	2018
(1)	(2)	(3)	(4)	(5)	(6)
1 Dokter Umum/ <i>General practitioners</i>	10	11	10	8	8
2 Dokter Gig/ <i>Dentist</i>	2	2	2	1	1
3 Dokter Spisialis/ <i>Medical specialist</i>	9	9	7	7	8
4 S1 Farmasi/ <i>Bachelor of Pharmacy/ D-III Farmasi/D-III of Pharmacy/Apoteker/ Pharmacist</i>	-	-	1	1	1
5 Asisten Apoteker/ <i>pharmacist assistant</i>	3	3	3	3	3
6 Sarjana Kesehatan Masy/ <i>Bachelor of Public Health</i>	1	1	1	-	-
7 Pembantu Penilik Kesehatan/ <i>Health Care Assistant</i>	-	-	-	-	-
8 S1 Keperawatan/ <i>graduate of nursing/ D-III Perawat/D-III of nursing/SPK</i>	44	44	44	36	41
9 Pembantu Perawat/ <i>Nurse Helper</i>	-	-	-	-	-
10 D-III Bidan/ <i>D-III Midwife/ Bidan/ Midwife</i>	12	9	9	6	4
Sub Jumlah/Sub Total	81	79	77	62	66

.....tabel lanjutan/.....next table

Uraian / Explanation		2014	2015	2016	2017	2018
(1)		(2)	(3)	(4)	(5)	(6)
Sub Jumlah/Sub Total		81	79	77	62	66
12	Pengatur Gizi/ Nutrition Manager	-	1	1	1	1
13	Pengatur Analisis/Analysis Manager	4	4	4	4	4
14	Pekarya Kesehatan/ Health Worker	-	-	-	-	-
15	PekMenengah Kesehatan/Intermediate Health Workers/PEPP	-	-	-	-	-
16	Penjenang Kesehatan Umum/Public Health Observer	-	-	-	-	-
17	Juru Teknik Laboratorium/Laboratory Engineer	-	-	-	-	-
18	Penyidik Malaria/Malaria investigator	-	-	-	-	-
19	Juru Malaria/ Malaria expert	-	-	-	-	-
20	Juru Imunisasi/Immunization Officer	-	-	-	-	-
21	Juru Patek/Patek	-	-	-	-	-
22	Penyimpan Vaksin/ Vaccine Storage	-	-	-	-	-
Jumlah/Total		85	84	82	67	71

Sumber / Source : Rumah Sakit Budi Asih Kabupaten Trenggalek / Budi Asih Hospital of Trenggalek Regency

Tabel
Table

4.39

**Jumlah Tenaga Kesehatan Di Rumah Sakit HST Trenggalek
2014 – 2018**
*Number of Health Personnel at HST Hosp
Trenggalek 2014 – 2018*

Berlanjut...../next on.....

No	Uraian / Explanation	2014	2015	2016	2017	2018
	(1)	(2)	(3)	(4)	(5)	(6)
1	Dokter Umum/ <i>General practitioners</i>	2	2	2	2	3
2	Dokter Gig/ <i>Dentist</i>	-	-	-	-	-
3	Dokter Spisialis/ <i>Medical specialist</i>	4	7	5	9	10
4	S1 Farmasi/ <i>Bachelor of Pharmacy/</i> D-III Farmasi/ <i>D-III of Pharmacy/Apoteker/ Pharmacist</i>	1	2	2	2	2
5	Asisten Apoteker/ <i>pharmacist assistant</i>	3	2	2	3	2
6	Sarjana Kesehatan Masy/ <i>Bachelor of Public Health</i>	-	-	-	-	-
7	Pembantu Penilik Kesehatan/ <i>Health Care Assistant</i>	-	-	-	-	-
8	S1 Keperawatan/ <i>graduate of nursing/</i> D-III Perawat/ <i>D-III of nursing/SPK</i>	12	15	15	14	14
9	Pembantu Perawat/ <i>Nurse Helper</i>	9	4	4	4	4
10	D-III Bidan/ <i>D-III Midwife/</i> Bidan/ <i>Midwife</i>	4	10	10	9	8
Sub Jumlah/ <i>Sub Total</i>		35	42	40	43	43

.....table lanjutan/.....next table

Uraian / Explanation		2014	2015	2016	2017	2018
(1)		(2)	(3)	(4)	(5)	(6)
Sub Jumlah/ <i>Sub Total</i>		35	42	40	43	43
12	Pengatur Gizi/ <i>Nutrition Manager</i>	-	1	1	2	3
13	Pengatur Analisis/<i>Analysis Manager</i>	-	1	1	1	1
14	Pekarya Kesehatan/ <i>Health Worker</i>	-	-	-	-	-
15	PekMenengah Kesehatan/<i>Intermediate Health Workers/PEPP</i>	-	-	-	-	-
16	Penjenang Kesehatan Umum/<i>Public Health Observer</i>	-	-	-	-	-
17	Juru Teknik Laboratorium/<i>Laboratory Engineer</i>	-	-	-	-	-
18	Penyidik Malaria/<i>Malaria investigator</i>	-	-	-	-	-
19	Juru Malaria/ <i>Malaria expert</i>	-	-	-	-	-
20	Juru Imunisasi/<i>Immunization Officer</i>	-	-	-	-	-
21	Juru Patek/<i>Patek</i>	-	-	-	-	-
22	Penyimpan Vaksin/ <i>Vaccine Storage</i>	-	-	-	-	-
Jumlah/<i>Total</i>		35	44	42	46	47

Sumber / Source : Rumah Sakit HST Kabupaten Trenggalek / *HST Hospital of Trenggalek Regency*

Tabel
Table 4.40

Jumlah Puskesmas, Puskesmas Pembantu, Dan Jumlah Pasien Yang Dilayani Dirinci Per Kecamatan Di Kabupaten Trenggalek 2018

Number of Social Health Centers, Help Social Health Centers, and Number of Patients Served Specifically Per Sub-District in Trenggalek Regency 2018

Kecamatan Subdistrict	Jumlah Puskesmas/ Number of social health centers	Jumlah Pasien Dilayani/ Number of Patients Served	Jumlah Puskesmas Pembantu/ Amount of Help Social HealthCenter	Jumlah Pasien Dilayani/ Number of Patients Served
(1)	(2)	(3)	(4)	(5)
010. Panggul	2	10.323	3	2
020. Munjungan	1	10.637	6	1
030. Watulimo	2	14.462	4	2
040. Kampak	1	5.524	3	1
050. Dongko	2	25.327	5	2
060. Pule	1	13.109	5	1
070. Karang	1	25.117	3	1
071. Suruh	1	5.914	3	1
080. Gandusari	2	33.350	3	2
090. Durenan	2	16.644	6	2
100. Pogalan	2	18.277	5	2
110. Trenggalek	2	41.000	5	2
120. Tugu	2	38.261	6	2
130. Bendungan	1	6.117	4	1
Jumlah / Total	22	264.062	61	22

Sumber /*Source* : Dinas Kesehatan Pengendalian Penduduk dan Keluarga Kabupaten Trenggalek/
Health Services, Population Control and Family Planning of Trenggalek Regency

Tabel
Table

4.41

**Kasus Penyakit Demam Berdarah Dan Malaria Di
Kabupaten Trenggalek 2014 - 2018**
*The Cases of Blood Fever and Malaria in Trenggalek Regency
2014-2018*

Uraian / Explanation	2014	2015	2016	2017	2018
<i>(1)</i>	<i>(2)</i>	<i>(3)</i>	<i>(4)</i>	<i>(5)</i>	<i>(6)</i>
1 Demam Berdarah					
- Jumlah Kasus DBD / <i>Number of DBD Cases</i>	301	677	1159	368	276
- Meninggal / <i>Death</i>	-	7	4	2	3
- Fokus Penanggulangan / <i>Solved Focus</i>	38	79	77	18	38
2 Malaria					
- Jumlah Kasus Malaria	77	91	52	105	97
- Meninggal / <i>Death</i>	-	-	-	-	-
- Fokus Penanggulangan / <i>Solved Focus</i>	-	-	-	-	-

Sumber : Dinas Kesehatan Pengendalian Penduduk dan Keluarga Kabupaten Trenggalek/
Health Services, Population Control and Family Planning of Trenggalek Regency

Tabel 4.42 **Banyaknya Pasangan Usia Subur Dan Akseptor KB Di Kabupaten Trenggalek 2014-2018**
Number of fertile age couples and family planning acceptors In Trenggalek Regency 2014-2018

Uraian / Explanation		2014	2015	2016	2017	2018
(1)		(2)	(3)	(4)	(5)	(6)
1	Pasangan Usia Subur/ <i>Productive Couple</i>	145 316	148 971	147 511	117 828	118 137
2	Akseptor KB Lestari/ <i>Sustainable Family Planning acceptors</i>	117 462	112 218	119 071	94 120	85 447
	- IUD	12 908	11 700	12 549	6 635	6 130
	- Pil	25 804	25 999	26 753	18 535	16 961
	- Kondom/ <i>Condom</i>	2 385	2 696	2 969	1 915	2 105
	- MO	7 635	6 557	6 783	5 184	4 645
	- Suntik/ <i>Injections</i>	56 281	52 698	56 289	52 449	46 819
	- Inplan	12 449	12 568	13 728	9 402	8 787
	- OV	0	-	-	-	-
3	Persentase (2) thd (1)	80,83	75,33	81	79,88	72,33

Sumber : Dinas Kesehatan Pengendalian Penduduk dan Keluarga Kabupaten Trenggalek/
Health Services, Population Control and Family Planning of Trenggalek Regency

Tambahan Narapidana Dari Putusan Pengadilan Menurut Tindak Pidana Dan Jenis Pidana Di Rutan Trenggalek 2018
Prisoner Addition from Court by Type of Criminal Level Crime Committed in Rutan Trenggalek 2018

Uraian / <i>Explanation</i>	Dewasa	Pemuda	Anak-anak	Jumlah <i>Total</i>
(1)	(2)	(3)	(4)	(5)
1 Penjara 1 tahun dan lebih	45	-	-	45
- Laki-Laki	8	-	-	8
- Perempuan	53	-	-	53
- Jumlah				
2 Penjara kurang dari 1 tahun	121	-	-	121
- Laki-Laki	8	-	-	8
- Perempuan	129	-	-	129
- Jumlah	5	-	-	5
3 Kurungan Pengganti denda	-	-	-	-
4 Pelanggaran	45	-	-	45

Sumber / Source : Rumah Tahanan Negara / House of Prisoner Country

Tabel
Table 4.44

Tambahan Narapidana Dari Putusan Pengadilan Menurut Jenis Kejahatan Di Kabupaten Trenggalek 2014 – 2018
Additional Prisoners From Court Decisions According to Types of Crime in Trenggalek Regency 2014 - 2018

Berlanjut...../next on.....

Jenis Kejahatan/ Type of Crime		2014	2015	2016	2017	2018
(1)	(2)	(3)	(4)	(5)	(6)	(6)
1	Terhadap Ketertiban/ <i>Against Order</i>	12	5	10	4	10
2	Kesusilaan/ <i>Decency</i>	1	-	0	5	3
3	Perjudian/ <i>Gambling</i>	57	34	30	34	26
4	Pencurian/ <i>Theft</i>	33	31	44	17	30
5	Penipuan/ <i>Fraud</i>	12	7	10	27	20
6	Penganiayaan/ <i>Persecution</i>	8	8	4	11	4
7	Penebangan Kayu Tanpa Ijin <i>Illegal Logging</i>	5	7	4	1	1
8	Narkotika/ <i>Narcotics</i>	3	6	7	2	6
9	Penadahan/ <i>Fencing</i>	-	2	3	4	1
10	Korupsi/ <i>Corruption</i>	10	9	10	12	5
11	Kealpaan/ <i>Forgiveness</i>	2	4	6	9	7
12	Pemerasan/ <i>Extortion</i>	3	1	0	2	2
13	Pencurian dengan kekerasan/ <i>Violent theft</i>	-	1	0	-	2
14	Penggelapan/ <i>Embezzlement</i>	5	8	13	9	4
15	Pencurian/ <i>Theft</i>	-	-	0	-	-
16	Merampas Kemerdekaan Orang <i>Depriving People of Independence</i>	-	-	0	-	5
17	Minuman keras/ <i>Liquor</i>	153	124	154	149	126
Sub Jumlah/Sub Total		153	12	5	10	4

.....table lanjutan/.....next table

Jenis Kejahatan/ Type of Crime		2014	2015	2016	2017	2018
(1)		(2)	(3)	(4)	(5)	(6)
Sub Jumlah/Sub Total		153	124	154	149	126
17	Pemalsuan Surat/materai/ <i>Forgery Letter / stamp</i>	-	2	0	3	2
18	Pemalsuan Mata Uang/ <i>Currency Counterfeiting</i>	1	1	5	1	-
19	Senjata Tajam/ <i>Sharp weapon</i>	-	-	0	-	-
20	Perlindungan anak/ <i>Child protection</i>	10	24	9	28	5
21	Pembunuhan/ <i>Murder</i>	1	-	1	1	-
22	Pemalsuan Merk/ <i>Brand forgery</i>	-	-	0	-	-
23	Migas/ <i>Oil and Gas</i>	-	1	-	-	-
24	Pertambangan / <i>Mining</i>	-	-	0	-	-
25	Kekerasan RT/ <i>Domestic violence</i>	-	2	3	3	4
26	Retribusi/ Retribution	1	2	7	2	-
27	Hak Cipta/ <i>Copyright</i>	-	4	0	-	-
28	Membantu Kejahatan/ <i>Helping Crime</i>	-	-	0	-	-
29	Merusak Barang/ <i>Damaging Goods</i>	-	-	-	-	-
30	Kesehatan/ <i>Health</i>	30	45	76	44	21
31	Pornografi/ <i>Pornography</i>	-	-	-	3	-
32	Perlindungan Konsumen/ <i>Consumer protection</i>	-	-	2	-	1
33	Pupuk Bersubsidi/ <i>Subsidized Fertilizer</i>	-	-	-	-	-
34	Perbuatan Tidak Menyenangkan/ <i>Unpleasant acts</i>	-	-	5	-	-
35	ITE	-	-	-	-	9
36	Lain-lain	-	-	-	-	29
Jumlah / <i>Total</i>		196	210	256	234	187

Sumber / Source : Rumah Tahanan Negara / House of Prisoner Country

Tabel 4.45 Isi Rumah Tahanan Negara Menurut Status Penahanan Di Rutan Trenggalek 2014 -2018
Table Contents of State Detention Houses According to Detention Status in Trenggalek Detention Center 2014-2018

Status Penahanan/ Detention Status		2014	2015	2016	2017	2018
(1)		(2)	(3)	(4)	(5)	(6)
1	Narapidana/ <i>Prisoners</i>	1 012	1 055	1 466	1 767	2 028
2	Tahanan / <i>Prisoner</i>	587	654	572	759	567
3	Titipan/ <i>Custody</i>	-	-	-	-	-
Jumlah / Total		1599	1599	1709	2038	2 526

Sumber / Source : Rumah Tahanan Negara / House of Prisoner Country

**Isi Rumah Tahanan Negara Menurut Tindak Pidana
Kejahatan Dirinci Per Jenis Pidana Di Kabupaten
Trenggalek 2018**

Tabel 4.46
Table

*Contents of Detention Houses of Countries According to Crimes
Detailed Crimes by Type of Crime in Trenggalek District 2018*

Berlanjut...../next on.....

	Kejahatan / Crime	B I	B IIa	B IIb	B III	Jumlah Total	Residi vis	Jumlah / total
	(1)	(2)	(3)	(4)	(5)	(6)	(7)	(8)
1	Terhadap Ketertiban/ <i>Against Order</i>	-	10	-	-	10	-	10
2	Pemalsuan Mata Uang/ <i>Currency</i> <i>Counterfeiting</i>	-	-	-	-	-	-	-
3	Pemalsuan Surat/materai/ <i>Forgery Letter / stamp</i>	-	2	-	-	2	-	2
4	Kesusilaan/ <i>Decency</i>	1	2	-	-	3	-	3
5	Perjudian/ <i>Gambling</i>	1	30	-	-	31	-	31
6	Penculikan/ <i>Kidnapping</i>	-	-	-	-	-	-	-
7	Pembunuhan/ <i>Murder</i>	-	-	-	-	-	-	-
8	Penganiyaan/ <i>Persecution</i>	-	7	-	-	7	-	7
9	Pencurian/ <i>Theft</i>	15	21	-	-	36	-	36
10	Perampokan/ <i>Robbery</i> Memeras /	2	7	-	-	9	-	9
11	Mengancam Squeeze / Threaten	1	1	-	-	2	-	2
12	Penggelapan/ <i>Embezzlement</i>	2	2	-	-	4	-	4
13	Penipuan/ <i>Fraud</i>	2	24	-	-	26	-	26
14	Merusak Barang/ <i>Damaging Goods</i>	-	-	-	-	-	-	-
15	Penadahan/ <i>Fencing</i> Sumpah / Keterangan	-	1	-	-	1	-	1
16	Palsu/ <i>Counterfeit</i> <i>Oaths</i>	-	-	-	-	-	-	-
	Sub Jumlah / Sub Total	24	107	-	-	131	-	131

.....table lanjutan/.....next table

Kejahatan / Crime	B I	B IIa	B IIb	B III	Jumlah Total	Residivis	Jumlah / total
(1)	(2)	(3)	(4)	(5)	(6)	(7)	(8)
Sub Jumlah / Sub Total	24	107	-	-	131	-	131
17 Narkotika/ Narcotics	-	51	-	-	51	-	51
18 Korupsi/ Corruption	3	2	-	-	5	-	5
19 Kealpaan/ Forgiveness	4	3	-	-	7	-	7
20 Perlindungan anak/ Child protection	5	-	-	-	5	-	5
21 Kehutanan/ Forestry	1	-	-	-	1	-	1
22 Senjata Tajam/ Sharp weapon	-	-	-	-	-	-	-
23 Kekerasan Dalam Rumah Tangga / Domestic violence	-	4	-	-	4	-	4
24 Kesehatan/ Health	-	33	-	-	33	-	33
25 Pertambangan / Mining	-	-	-	-	-	-	-
26 Hak Cipta/ Copyright	-	-	-	-	-	-	-
27 Pupuk Bersubsidi/ Subsidized Fertilize	-	-	-	-	-	-	-
28 Pornografi/ Pornography	-	-	-	-	-	-	-
29 Perbuatan Tidak Menyenangkan/ Unpleasant acts	-	-	-	-	-	-	-
30 Migas/ Oil and Gas	-	-	-	-	-	-	-
31 ITE	-	-	-	-	9	-	9
32 Lain/ Others	-	20	5	-	25	-	25
Jumlah/Total	37	229	5	-	271	-	271

Sumber / Source : Rumah Tahanan Negara / House of Prisoner Country

Tabel
Table 4.47

**Tambahan Narapidana dari Putusan Pengadilan Di
Kabupaten Trenggalek 2018**
*Additional Prisoners from the Court Decision in Trenggalek
Regency 2018*

	Kejahatan / <i>Crime</i>	Pidana Penjara/ Prison Criminal				Kurung an penggan ti denda/ Confine ment substitut es fines	Jumlah / <i>Total</i>
		Seumur hidup/ Lifetime	>5 tahun/ years	1 - 5 tahun/ Years	< dr 1 Tahun/ Years		
	(1)	(2)	(3)	(4)	(5)	(6)	(7)
1	Terhadap Ketertiban/ <i>Against Order</i>	-	-	-	10	-	10
2	Pemalsuan Mata Uang/ <i>Currency Counterfeiting</i>	-	-	-	-	-	-
3	Pemalsuan Surat/materai/ <i>Forgery Letter / stamp</i>	-	-	-	2	-	2
4	Kesusilaan/ <i>Decency</i>	-	-	1	2	-	3
5	Perjudian/ <i>Gambling</i>	-	-	1	25	-	26
6	Penculikan/ <i>Kidnapping</i>	-	-	-	-	-	-
7	Pembunuhan/ <i>Murder</i>	-	-	-	-	-	-
8	Penganiyaan/ <i>Persecution</i>	-	-	-	4	-	4
9	Pencurian/ <i>Theft</i>	-	-	15	15	-	30
10	Perampokan/ <i>Robbery</i>	-	-	2	-	-	2
11	Memeras / Mengancam <i>Squeeze / Threaten</i>	-	-	1	1	-	2
12	Penggelapan/ <i>Embezzlement</i>	-	-	2	2	-	4
13	Penipuan/ <i>Fraud</i>	-	-	2	18	-	20
14	Merusak Barang/ <i>Damaging Goods</i>	-	-	-	-	-	-
15	Penadahan/ <i>Fencing</i>	-	-	-	1	-	1
17	Narkotika/ <i>Narcotics</i>	-	-	4	2	-	6
Sub Jumlah/Sub Total		-	-	28	82	-	110

.....tabel lanjutan/.....next table

Kejahatan / <i>Crime</i>	Pidana Penjara				Kurungan pengganti denda	Jumlah / <i>Total</i>
	Seumur hidup	Lebih dr 5 tahun	1 s/d 5 tahun	Kurang dr 1 thn		
(1)	(2)	(3)	(4)	(5)	(6)	(7)
Sub Jumlah/Sub Total	-	-	28	82	-	110
18 Korupsi/ <i>Corruption</i>	-	1	3	1	-	5
19 Kealpaan/ <i>Forgiveness</i>	-	-	7	-	-	7
20 Perlindungan anak/ <i>Child protection</i>	-	2	3	-	-	5
21 Kehutanan/ <i>Forestry</i>	-	-	-	1	-	1
22 Senjata Tajam/ <i>Sharp weapon</i>	-	-	-	-	-	-
23 Kekerasan Dalam Rumah Tangga / <i>Domestic violence</i>	-	-	-	4	-	4
24 Kesehatan/ <i>Health</i>	-	-	4	17	-	21
25 Pertambangan / <i>Mining</i>	-	-	-	-	-	-
26 Hak Cipta/ <i>Copyright</i>	-	-	-	-	-	-
27 Pupuk Bersubsidi/ <i>Subsidized Fertilize</i>	-	-	-	-	-	-
28 Pornografi/ <i>Pornography</i>	-	-	-	-	-	-
29 Perbuatan Tidak Menyenangkan/ <i>Unpleasant acts</i>	-	-	-	-	-	-
30 Migas/ <i>Oil and Gas</i>	-	-	-	-	-	-
31 ITE	-	-	-	9	-	9
32 Lain/ <i>Others</i>	-	-	5	15	5	25
Jumlah / Total	-	3	50	129	5	187

Sumber / Source : Rumah Tahanan Negara / House of Prisoner Country

Tabel
Table 4.48

**Banyaknya Perkara Dan Terdakwa Dalam Perkara
Kejahatan Yang Telah Diajukan Ke Sidang Pengadilan
Di Kabupaten Trenggalek 2014 – 2018**
*Number of Cases and Defendants in the Case of Crimes That
Have Been Asked to Court Trials
in Trenggalek Regency 2014 - 2018*

Uraian / Explanation	2014	2015	2016	2017	2018
<i>(1)</i>	<i>(2)</i>	<i>(3)</i>	<i>(4)</i>	<i>(5)</i>	<i>(6)</i>
1 Perkara / <i>Cases</i>					
- Biasa/ <i>Normal</i>	216	198	166	184	163
- Sumir/ <i>Summary</i>	-	-	-	-	-
- Jumlah/ Total	216	198	166	184	163
2 Terdakwa / <i>Accused</i>					
- Biasa/ <i>Normal</i>	261	248	158	240	171
- Sumir/ <i>Summary</i>	-	-	-	-	-
- Jumlah/ Total	261	248	158	240	171

Sumber / Source : Pengadilan Negeri Kabupaten Trenggalek / District Court Of
Trenggalek Regency

Tabel
Table 4.49

Banyaknya Terdakwa/Tertuduh Dalam Perkara Kejahatan Yang Telah Diajukan Ke Pengadilan Di Kabupaten Trenggalek 2014 - 2018

Number Of Defendant/accuses In Case Badness Which has Been Submitted To Court In Trenggalek regency 2014 - 2018

Uraian / <i>Explanation</i>		2014	2015	2016	2017	2018
(1)		(2)	(3)	(4)	(5)	(6)
1	Laki-laki / <i>Male</i>					
	■ < 16 tahun/<16 years	1	5	1	5	2
	■ 16 - 20 tahun/16 - 20 years	47	38	25	4	6
	■ > 21 tahun/>21 years	205	197	129	166	139
	■ Jumlah / <i>Total</i>	253	240	155	175	147
2	Perempuan / <i>Female</i>					
	■ < 16 tahun/<16 years	-	1	-	-	-
	■ 16 - 20 tahun/16 - 20 years	-	-	1	-	-
	■ > 21 tahun/>21 years	8	7	10	9	24
	■ Jumlah / <i>Total</i>	8	8	11	9	24

Sumber/Source : Pengadilan Negeri Kabupaten Trenggalek/District Court Of Trenggalek Regency

Tabel
Table 4.50

**Pidana /Hukuman Yang Dijatuhkan Kepada Terdakwa /
Tertuduh Dalam Perkara Kejahatan Yang Telah Diajukan Ke
Sidang Pengadilan Negeri Trenggalek 2014 - 2018**
*Criminal / Sentenced Penalty to Defendant / Accused in the Case
of Crimes That Have Been Filed into the Trenggalek District
Court 2014 - 2018*

Pidana / Hukuman		2014	2015	2016	2017	2018
<i>Punishment</i>						
<i>(1)</i>		<i>(2)</i>	<i>(3)</i>	<i>(4)</i>	<i>(5)</i>	<i>(6)</i>
1	Penjara/ <i>Jail</i>	258	243	196	226	196
2	Pidana Kurungan/ <i>Criminal Cage: V</i>	94	-	-	4	3
3	Bersyarat / Percobaan/ <i>Conditional / Experiment</i>	5	3	6	5	7
4	Denda/ <i>Fine</i>	88	82	74	57	42
5	Bebas dari segala tuduhan/ dilepas dari tuntutan/ <i>Free of all charges / released from the demands</i>	-	1	-	-	-
6	Dikem kepada Orang pada Orang tua /wali/ <i>Returned to People in Parents / Guardians</i>	-	2	-	-	-
7	Diserahkan Kepada Pemerintah/ <i>Submitted to the Government</i>	-	-	-	-	-
8	Gugur/ <i>Fall</i>	-	-	-	-	-
9	Dakwaan batal demi hokum/ <i>Charges are null and void</i>	-	-	-	-	-
10	DikemTrenggalekkan kepada penyidik / Penuntut Umum/ <i>Returned to the investigator / public prosecutor</i>	-	-	-	-	-
11	Laporan Dicabut/ <i>Reports are reversed to the investigator / public prosecutor</i>	-	-	-	-	-

Sumber /Source: Pengadilan Negeri Kabupaten Trenggalek/*District Court Of
Trenggalek Regency*

Tabel 4.51 **Perkara Kejahatan Menurut Jumlah Terdakwa atau Tertuduh Yang Diajukan Ke Sidang Pengadilan Di Kabupaten Trenggalek 2014 – 2018**
Table *Crime Case According to Number of Defendants or Accused Submitted to Court Trial In Trenggalek Regency 2014 - 2018*

Perkara dengan jumlah Tertuduh / Terdakwa <i>Case by Number of Accused</i>		2014	2015	2016	2017	2018
(1)		(2)	(3)	(4)	(5)	(6)
1	1 orang/ <i>1 person</i>	193	171	144	212	134
2	2 orang/ <i>2 persons</i>	11	13	14	17	18
3	3 orang/ <i>3 persons</i>	5	17	6	5	6
4	4 orang/ <i>4 persons</i>	3	5	3	3	8
5	5 orang dan lebih/ <i>5 persons and more</i>	2	2	-	3	5
Jumlah / <i>Total</i>		214	208	167	240	171

Sumber/Source : Pengadilan Negeri Kabupaten Trenggalek/*District Court Of Trenggalek Regency*

Tabel
Table

4.52

Jumlah Peristiwa Kejahatan Yang Dilaporkan Dan Diselesaikan Oleh Kepolisian Di Kabupaten Trenggalek 2018
Number of reported crime cases completed by the police in Trenggalek Regency 2018

	Uraian / Explanation	Dilaporkan / Reported	Diselesaikan / Finished
	(1)	(2)	(3)
	I. <u>Kejahatan Konvensional/</u> <i>Conventional Crime</i>		
1	C U R A S/ <i>Theft by violence</i>	2	2
2	C U R A T/ <i>Stealing with weights</i>	70	32
3	C U R S A/ <i>Theft with rape</i>	14	6
4	Curanmor/ <i>Motor vehicle</i>	47	6
5	C U R Keluarga/ <i>Family theft</i>		
6	Cur Ringan/ <i>Light theft</i>	1	1
7	Percobaan Curat/ <i>Stealing experiments with weights</i>	-	-
8	Penganiayaan Berat/ <i>Heavy Agriculture</i>	-	-
9	Penganiayaan Biasa/ <i>Ordinary Defense</i>	-	-
10	Penganiayaan Ringan/Light <i>treatment</i>	-	-
11	Pengeroyokan/ <i>Beating</i>	12	7
12	Perbuatan Cabul/ <i>Obscene deeds</i>	1	1
13	Persetubuhan Anak / <i>Childhood intercourse</i>	6	5
14	Perzinahan/ <i>Adultery</i>	3	3
15	Bawa Lari Gadis Dibawah Umur/ <i>Bring Running Girl Under Age</i>	-	-
16	Kekerasan Terhadap Anak/ <i>Violence Against Children</i>	5	1
17	KDRT/ <i>Domestic violence</i>	6	5
18	Perjudian/ <i>Gambling</i>	19	19
19	Penggelapan/ <i>Embezzlement</i>	8	5
20	Penggelapan Ringan/ <i>Mild darkening</i>	-	-

Berlanjud...../next on.....

Uraian / Explanation		Dilaporkan / Reported	Diselesaikan / Finished
(1)	(2)	(3)	
21	Penipuan / <i>Fraud</i>	33	19
22	Penipuan Ringan/ <i>Mild fraud</i>	-	-
23	Pemalsuan Surat/ <i>Letter Forgery</i>	2	2
24	Pemerasan/ <i>Extortion</i>	1	1
25	Penadahan/ <i>Fencing</i>	-	-
26	Penemuan Mayat / <i>Discovery of Corpses</i>	-	-
27	Pengrusakan/ <i>Destruction</i>	-	-
28	Penghinaan/ <i>Insult</i>	-	-
29	Pembunuhan/ <i>Murder</i>		
30	Hilangkan Jiwa Anak Dalam Kandungan/ <i>Abortion of a baby</i>	-	-
31	Buang Bayi/ <i>Dispose of Babies</i>	-	-
32	Percobaan Pembunuhan / <i>Murder Trial</i>	-	-
33	Karena Lalainya Mengakibatkan Mati/ <i>Negligence resulted in death</i>	-	-
34	Melanggar Kesopanan / Kesusilaan/ <i>Violating decency</i>	-	-
35	Serobot Tanah / <i>grab the land</i>	-	-
36	Prostitusi / <i>Prostitution</i>	-	-
37	Pornografi / <i>Pornography</i>	-	-
38	Perbuatan Tidak Menyenangkan/ <i>Unpleasant acts</i>	-	-
39	Pencemaran Nama Baik/Defamation	-	-
40	Penodaan Terhadap Agama / <i>Blasphemy against Religion</i>	-	-
41	Distribusikan Informasi Elektronik Bermuatan Penghinaan/ <i>Distribute Insulted Electronic Information</i>	-	-
42	Distribusikan Informasi Elektronik Bermuatan Ancaman/ <i>spread the threat news through electronic media</i>	-	-
43	Tanpa Ijin Akses Komputer/ <i>Without a computer access permit</i>	-	-
44	Jual Petasan Tanpa Ijin/Selling firecrackers <i>without permission</i>	-	-
45	Fidusia / <i>Fiduciary</i>	-	-
46	Kebiasaan Beli Barang Dengan Sengaja Tidak Melunasinya (Pasal 389 Kuhp) <i>The habit of buying goods intentionally does not pay off</i> (Article 389 Kuhp)	-	-

Uraian / <i>Explanation</i>	Dilaporkan / <i>Reported</i>	Diselesaikan / <i>Finished</i>
(1)	(2)	(3)
II. <u>Kejahatan Trans Nasional/</u> <i>Trans-National Crime</i>		
Illicit Drug Traffiking (UU 22/1997)		
47 Perdagangan Ilegal Obat Terlarang (Narkotika/Psikotropika) (UU 5/1997)	-	-
48 Money Laundering (UU 15/2002)	-	-
49 Pencurian Uang / Money theft (UU 7/1997)	-	-
50 Arms Smuggling (Perdagangan Penyelundupan Senjata)		-
51 People Smuggling (Perdagangan Penyelundupan Manusia)	-	-
52 Cyber Crime /Kejahatan Komputer	-	-
53 Sea Piracy		
54 Kecelakaan Laut/ Sea Accidents		
55 Economic Crime (Uu No. 10/1995) Kejahatan Ekonomi Lain – Lain	24	24
56 Miras/Sajam/Senpi (Uu No. 10/1995)/ Etc Alcohol / Sharp / firearms (Uu No. 10/1995)	161	161
III. <u>Kejahatan Kontijensi/</u> <i>Contingency crime</i>		
58 Kerusuhan Massal/ Mass riots (UU NO.9/1999)	-	-
59 Konflik Antar Etnis / Sara (UU 156 KUHP)/ Ethnic / Tribal Conflict of religion and race (Law 156 of the Criminal Code)	-	-
60 Perkelahian Antar Warga/ Inter-citizen Fights	-	-
61 Perkelahian Antar Pelajar/ Inter-student Fights	-	-
62 Kejahatan Terhadap Keamanan Negara (PASAL 104 – 129 KUHP)/ Crimes Against State Security (ARTICLE 104 - 129 KUHP)	-	-
63 Kejahatan Terhadap Ketertipan Umum (PASAL 154 – 181 KUHP)/ Crime Against Public Discipline (ARTICLE 154 - 181 of the Indonesian Criminal Code)	-	-

Berlanjud...../next on.....

	Uraian / <i>Explanation</i>	Dilaporkan / <i>Reported</i>	Diselesaikan / <i>Finished</i>
	(1)	(2)	(3)
64	Kejahatan Terhadap Presiden/Wakil Presiden (PASAL 154 KUHP)/ <i>Crime Against the President / Vice President (ARTICLE 154 of the Criminal Code)</i>	-	-
65	Separatisme/ <i>Separatism</i>	-	-
66	Kejahatan Terhadap Politik / Makar/ <i>Crime Against Politics / Martial Arts</i>	-	-
67	Pengeroyokan (Pasal 170 Kuhp)/ <i>Beating (Article 170 Kuhp)</i>	-	-
68	Lain Lain Kejahatan / Pelanggaran/ <i>Other Crimes / Violations</i>	-	-
IV. <u>Jenis Kejahatan Kekayaan</u>			
<u>Negara/ Types of State Wealth Crimes</u>			
69	Korupsi/ <i>Corruption</i>	2	2
70	Ilegal Logging	3	0
71	Ilegal Fishing	5	5
72	Ilegal Minning	1	1
73	Kasus ITE	-	-
74	Bbm (Migas)/ <i>Oil</i>	-	-
75	Menjual Barang Dlm Was / Pupuk/ <i>Selling Goods in Was / Fertilizers</i>	-	-
76	Perikanan Tanpa Ijin/ <i>Fishing without permission</i>	-	-
77	Uang Palsu/ <i>Counterfeit money</i>	1	1
79	Pangan/ <i>Food</i>		

Sumber/Source : Kepolisian Daerah Jawa Timur Resort Kabupaten Trenggalek/*State Police
Office Of Trenggalek*

Tabel
Table 4.53

**Orang Yang Tersangkut Perkara Kejahatan Dan Yang
Diserahkan Kepada Jaksa Oleh Kepolisian Di Kabupaten
Trenggalek, 2014-2018**

*People who are caught in crime and who are handed over to
prosecutors by the police in Trenggalek Regency, 2014-2018*

Uraian / Explanation		2014	2015	2016	2017	2018
(1)		(2)	(3)	(4)	(5)	(6)
1	Yang Tersangkut Perkara / <i>Involved in Cases</i>					
	- Laki-laki / <i>Male</i>	291	291	330	285	214
	- Perempuan / <i>Female</i>	5	5	7	264	25
	- Jumlah / <i>Total</i>	296	296	337	549	239
2	Yang Diserahkan / <i>Sent</i>					
	- Laki-laki / <i>Male</i>	147	147	153	184	191
	- Perempuan / <i>Female</i>	7	7	5	94	24
	- Jumlah / <i>Total</i>	154	154	158	278	215

Sumber/Source:Kepolisian Daerah Jawa Timur Resort Kabupaten Trenggalek/
State Police Office Of Trenggalek Resort

Tabel
Table 4.54

Pelaku dan Korban Kecelakaan Lalu Lintas menurut Pekerjaan di Kabupaten Trenggalek, 2017-2018
Perpetrators and Victims of Traffic Accidents by Occupation in Trenggalek Regency, 2017-2018

	Profesi/ <i>Profession</i>	2017		2018	
		Korban/ Victim	Pelaku/ Perpetrator	Korban/ Victim	Pelaku/ Perpetrator
	(1)	(2)	(3)	(4)	(5)
1	Pegawai Negeri Sipil/ Government employees	28	24	18	15
2	TNI/Indonesian national army	2	-	-	-
3	POLRI/ Police of the Republic of Indonesia	4	1	2	2
4	Karyawan Swasta /Private employees	340	265	367	331
5	Pelajar/Student	131	80	128	86
6	Mahasiswa/College student	18	16	19	9
7	Pengemudi/Driver	-	1	2	2
8	Pedagang/Traders	-	-	5	4
9	Petani/buruh/Farmers / laborers	22	14	22	13
10	Lain-lain/Etc	13	7	14	6
	Jumlah	558	408	577	468

Sumber/*Source*:Kepolisian Daerah Jawa Timur Resort Kabupaten Trenggalek/
State Police Office Of Trenggalek Resort

Tabel 4.55 **Jemaah Haji Yang Diberangkatkan Dan Yang Meninggal Di Kabupaten Trenggalek, 2014-2018**
Table 4.55 **Haji Pillgrims departed and Death in Trenggalek Regency, 2014-2018**

Uraian / Explanation	2014	2015	2016	2017	2018
(1)	(2)	(3)	(4)	(5)	(6)
1 Diberangkatkan / <i>Departure</i>					
- Laki-laki / <i>Male</i>	147	133	133	295	239
- Perempuan / <i>Female</i>	154	152	152	333	262
- Jumlah / <i>Total</i>	301	285	285	628	501
2 Meninggal/ <i>Death</i>					
- Laki-laki / <i>Male</i>	-	2	2	1	1
- Perempuan / <i>Female</i>	-	1	1	-	1
- Jumlah / <i>Total</i>	-	3	3	1	2

Sumber/Source: Kementrian Agama Kabupaten Trenggalek/Ministry of Religious Affairs of Trenggalek Regency

Tabel
Table

4.56

**Jumlah Peristiwa Nikah Talak Cerai Dan Rujuk Di
Kabupaten Trenggalek 2014-2018**
*Number of Marriages Separate Divorce and Reconciliation in
Trenggalek Regency 2014-2018*

Uraian / Explanation	2014	2015	2016	2017	2018
(1)	(2)	(3)	(4)	(5)	(6)
1 Nikah/ <i>Marriage</i>	5 563	6 302	5 473	5 825	4 790
2 Cerai Talak/ <i>Divorced Divorce</i>	72	155	146	275	113
3 Cerai Gugat <i>/Divorced</i>	156	163	67	149	215
4 Rujuk/ <i>Refer to</i>	-	1	-	-	-

Sumber/Source: Kementrian Agama Kabupaten Trenggalek/*Ministry of Religious Affairs of Trenggalek Regency*

Tabel
Table 4.57

**Jumlah Perkara Yang Diterima Dan Diselesaikan
Oleh Pengadilan Agama Di Kabupaten Trenggalek 2014-2018**
*Number of Cases are Received and Finished by Religions Court
in Trenggalek Regency 2014-2018*

Uraian / Explanation	2014	2015	2016	2017	2018
(1)	(2)	(3)	(4)	(5)	(6)
1 Sisa tahun lalu / <i>Remaining years ago Refer</i>	499	338	309	293	246
2 Perkara Diterima/ <i>Case Received</i>	2 130	2 127	2 300	2 500	2 685
3 Perkara Dicabut/ <i>Case Revoked</i>	104	75	66	120	107
4 Perkara Ditolak/ <i>Case Rejected</i>	16	12	5	16	15
5 Perkara Tidak Diterima/ <i>Case Not Accepted</i>	2	7	4	5	7
6 Perkara Digugurkan <i>Case Aborted</i>	29	18	19	8	8
7 Dicoret dari Registrasi/ <i>Banned from Registration</i>	19	12	8	13	13
8 Diselesaikan/ <i>Completed</i>	2 121	2 032	2 214	2 385	2 644
9 Sisa Akhir/ <i>Final Remaining</i>	338	309	293	246	137

Sumber/Source : Kantor Pengadilan Agama Kabupaten Trenggalek/
Religion Court Office of Trenggalek Regency

Tabel
Table 4.58

Jumlah Perkara Yang Diselesaikan Menurut Jenis Penyelesaian Oleh Pengadilan Agama Di Kabupaten Trenggalek 2014-2018
Number of Cases are Finished by Method of Finishing in Religions Court in Trenggalek Regency 2014-2018

	Uraian / Explanation	2014	2015	2016	2017	2018
	(1)	(2)	(3)	(4)	(5)	(6)
1	Perkara Dicabut/ <i>Case Revoked</i>	104	75	66	120	107
2	Perkara Ditolak/ <i>Case Rejected</i>	16	12	5	16	15
3	Perkara Tidak Diterima/ <i>Case Not Accepted</i>	2	7	4	5	7
4	Perkara Digugurkan <i>Case Aborted /</i>	29	18	19	8	8
5	Dicoret dari Registrasi/ <i>Banned from Registration</i>	19	12	8	13	13
6	Perkara Dikabulkan/ <i>Case granted</i>	2 121	2 032	2 214	2 385	2 644
7	Jumlah Perkara Yang Diputus/ <i>Number of cases decided</i>	2 291	2 156	2 316	2 547	2 794

Sumber/Source : Kantor Pengadilan Agama Kabupaten Trenggalek/ *Religion Court Office of Trenggalek Regency*

Tabel
Table 4.59

Perkara Yang Diterima Menurut Jenisnya Oleh Pengadilan Agama Di Kabupaten Trenggalek 2014-2018
Number of Cases are Received in Religions Court in Trenggalek Regency 2014-2018

Jenis Perkara / Type of Cases		2014	2015	2016	2017	2018
(1)		(2)	(3)	(4)	(5)	(6)
1	Nikah/ Marriage					
	- Izin Kawin/ <i>Marriage permit</i>	-	-	-	-	
	- Dispensasi kawin/ <i>Dispensation of marriage</i>	147	173	125	94	63
	- Izin Poligami/ <i>Polygamy permit</i>	3	5	4	4	2
	- Pengesahan Nikah/ <i>Approval of Marriage</i>	13	12	12	19	73
	- Fasidl (Pembatalan Nikah)/ <i>Cancellation of Marriage</i>	1	-	-	-	1
2	Talak/ Divorce					
	- Cerai Talak/ <i>Divorced Divorce</i>	588	560	586	506	541
3	Cerai/ Divorce					
	- Faskh/ <i>Faskh</i>	-	-	-	-	-
	- Gugat/ <i>Sue</i>	1 244	1 188	1 227	1 088	1 253
4	Kewajiban Suami/Istri/ Obligations of husband / wife					
	- Pengesahan Anak / <i>Ratification of Children</i>	-	-	-	-	2
	- Nafkah Istri/ <i>Feed the wife</i>	-	-	-	-	-
5	Lain-lain/Others					
	- Baitul Mal/ <i>Baitul Mal</i>	-	-	-	-	-
	- Harta Bersama/ <i>Shared Assets.</i>	3	5	3	6	3
	- Wali Adlol/ <i>Adlol Guardian</i>	9	11	8	9	4
	- Waris/ <i>Inheritance</i>	4	-	2	1	-
	- Perdamaian/ <i>Peace</i>	-	-	-	-	-
	- Gugur/Perwali/ <i>Fall / Start</i>	7	16	12	20	7
	- Dicabut/ <i>Revoked</i>	-	3	-	2	-
	- Ditolak/ <i>Rejected</i>	-	-	2	-	-
	- Penguasaan Anak/ <i>Child Mastery</i>	-	-	1	0	-
	- Pengangkatan anak adopsi/ <i>Appointment of adoption children</i>	-	-	-	-	-
	- Asal Usul anak/ <i>The origin of the child</i>	10	2	12	11	8
	- P3HP/ Penetapan Ahli Waris/ <i>Determination of Heirs</i>	11	-	-	-	3
	- Lain-lain/ <i>Others</i>	70	134	304	734	721
Jumlah Perkara Yang Diterima/ Number of cases received		2 127	2 127	2 300	2 500	2 685

Sumber/Source : Kantor Pengadilan Agama Kabupaten Trenggalek/ *Religion Court Office of Trenggalek Regency*

Tabel
Table **4.60**

**Perkara Yang Diselesaikan Menurut Jenisnya Oleh
Pengadilan Agama Di Kabupaten Trenggalek 2014-2018**
*Number of Cases are Finished in Religions Court in
Trenggalek Regency 2014-2018*

Jenis Perkara / <i>Type of Cases</i>	2014	2015	2016	2017	2018
(1)	(2)	(3)	(4)	(5)	(6)
1 Nikah/ Marriage					
- Izin Kawin/ <i>Marriage permit</i>	-	-	-	-	-
- Dispensasi kawin/ <i>Dispensation of marriage</i>	145	167	128	92	62
- Izin Poligami/ <i>Polygamy permit</i>	3	4	2	4	2
- Pengesahan Nikah/ <i>Approval of Marriage</i>	11	7	11	21	68
- Fasidl (Pembatalan Nikah)/ <i>Cancellation of Marriage</i>	1	-	-	-	-
2 Talak/ Divorce					
- Cerai Talak/ <i>Divorced Divorce</i>	599	537	561	454	527
3 Cerai/ Divorce					
- Faskh/ <i>Faskh</i>	-	-	-	-	-
- Gugat/ <i>Sue</i>	1 237	1 141	1 186	1 047	1 237
Kewajiban Suami/Istri/					
4 Obligations of husband / wife					
- Pengesahan Anak / <i>Ratification of Children</i>	1	-	-	8	-
- Nafkah Istri/ <i>Feed the wife</i>	1	-	-	-	-
5.berlanjut/.....next on					

Table berikutnya...../next table.....

Jenis Perkara / <i>Type of Cases</i>	2014	2015	2016	2017	2018
(1)	(2)	(3)	(4)	(5)	(6)
5 Lain-lain/Others					
- Baitul Mal/ <i>Baitul Mal</i>	-	-	-	-	-
- Harta Bersama/ <i>Shared Assets.</i>	3	3	3	0	1
- Wali Adlol/ <i>Adlol Guardian</i>	6	9	8	9	2
- Waris/ <i>Inheritance</i>	-	2	1	1	-
- Perdamaian/ <i>Peace</i>	2	1	-	-	-
- Perwalian/- <i>Trusteeship</i>	8	14	9	15	5
- Penguasaan Anak/ <i>Child Mastery</i>	-	-	-	-	-
- Pengangkatan Anak /	-	-	-	-	-
Adopsi					
- P3HP/Penetapan Ahli Waris/					
P3HP / <i>Determination of Heirs</i>	-	-	-	-	3
- Pengangkatan Anak / Adopsi/- <i>Adoption</i>	15	-	-	-	-
- P3HP/Penetapan Ahli Waris/					
<i>Determination of Heirs</i>	6	-	-	-	-
6 Dicabut/Revoked	104	75	66	12	107
7 Ditolak/Rejected	16	12	5	16	15
8 Tidak Diterima/Not accepted	2	7	4	5	7
9 Digugurkan/Aborted	29	18	19	8	8
10 Dicoret Dari Register/Crossed from the Register					
11 Lain-lain/Others	70	134	304	734	727

Sumber/Source : Kantor Pengadilan Agama Kabupaten Trenggalek/ *Religion Court Office of Trenggalek Regency*

Tabel
Table

4.61

**Penyandang Cacat Dan Orang Jompo / Lanjut Usia Di
Kabupaten Trenggalek 2014 - 2018**
*Number of Handicap People Decrepit / Old in Trenggalek
Regency 2014 - 2018*

	Uraian / Explanation	2014	2015	2016	2017	2018
	(1)	(2)	(3)	(4)	(5)	(6)
1	Tunanetra/ <i>Blind</i>	541	543	677	677	815
2	Tunarungu/Tunawicara/ <i>Deaf / Speechless</i>	530	535	855	855	700
3	Cacat Tubuh/ <i>Body defects</i>	2 068	2 079	1 300	1 300	2 283
4	Cacat Mental/ <i>Mental disability</i>	1 040	1 082	1 966	1 966	1 919
5	Jompo/Lanjut Usia/ <i>Elderly / Elderly</i>	832	1 794	3 868	3 868	3 570
	Jumlah / Total	5 011	24 133	8 666	8 666	3 570

**Sumber/ Source : Dinas Sosial Pemberdayaan Perempuan dan
Perlindungan Anak/ Social Service for Women's Empowerment
and Child Protection**

Tabel
Table 4.62

Frekwensi Dan Peserta Penyuluhan Sosial Lesan Dan Bimbingan Sosial Dasar Di Kabupaten Trenggalek 2014 – 2018
Frequency and Member of oral Social Extension and Based Social Guidance in Trenggalek Regency 2014 – 2018

Uraian / Explanation		2014	2015	2016	2017	2018
(1)		(2)	(3)	(4)	(5)	(6)
1	Penyuluhan Sosial Lesan/ Social Extension					
	- Frekwensi (kali)/ Frequency (times)	54	60	39	39	39
	- Laki-laki/ Male	510	1147	2474	2474	2072
	- Perempuan/ Female	240	971	981	981	1050
	- Jumlah / Total	75	2118	3455	3455	3122
2	Bimbingan Sosial Dasar/ Basic Social Guidance					
	- Frekwensi (kali)/ Frequency (times)	9	28	17	17	17
	- Laki-laki/ Male	128	421	148	148	186
	- Perempuan/ Female	113	247	247	247	298
	- Jumlah / Total	241	668	395	395	484

Sumber/ Source : Dinas Sosial Pemberdayaan Perempuan dan Perlindungan Anak/ Social Service for Women's Empowerment and Child Protection

Tabel
Table

4.63

**Panti Karya Pengasuh Dan Penghuninya Di Kabupaten
Trenggalek 2014 – 2018**
*Caregivers of Caregivers and Residents in Trenggalek Regency
2014 - 2018*

	Uraian / <i>Explanation</i>	2014	2015	2016	2017	2018
	(1)	(2)	(3)	(4)	(5)	(6)
1	Panti karya / <i>Work Institution</i>	-	-	-	-	-
2	Yayasan Panti Asuhan Anak/ <i>Children's Orphanage Foundation</i>	14	15	16	16	17
3	Pengasuh / <i>Educator</i>	80	110	115	115	139
4	Penghuni / <i>Occupant</i>					
	- Laki-laki / <i>Male</i>	386	333	421	421	379
	- Perempuan / <i>Female</i>	375	357	471	471	529
	- Jumlah / <i>Total</i>	761	690	892	892	1 064

Sumber/ Source : Dinas Sosial Pemberdayaan Perempuan dan Perlindungan Anak/ *Social Service for Women's Empowerment and Child Protection*

Tabel 4.64 **Jumlah Wanita Tuna Susila Dan Yang Telah Di Rehabilitasi Di Kabupaten Trenggalek 2014 – 2018**
Table *The number of female prostitutes and those who have been rehabilitated in Trenggalek Regency 2014 - 2018*

Uraian / Explanation	2014	2015	2016	2017	2018
(1)	(2)	(3)	(4)	(5)	(6)
1 Wanita Tuna Susila / <i>Prostitute</i>					
- Di dlm Bordil / <i>In Brothel</i>	-	-	-	-	-
- Diluar Bordil / <i>Out of Brothel</i>	-	-	-	-	-
- Jumlah / <i>Total</i>	-	-	-	-	-
2 WTS yang telah Direhabilitasi / <i>Prostitute Has Rehabilitated</i>	6	14	2	2	-

Sumber/ Source : Dinas Sosial Pemberdayaan Perempuan dan Perlindungan Anak/ Social Service for Women's Empowerment and Child Protection

Tabel 4.65 **Organisasi Karang Taruna Dan Anggotanya Di Kabupaten Trenggalek 2014 – 2018**
Table 4.65 **Karang taruna Organization and Its Member in Trenggalek Regency 2014-2018**

	Uraian / Explanation	2014	2015	2016	2017	2018
	(1)	(2)	(3)	(4)	(5)	(6)
1	Jumlah Organisasi Karang Taruna / Number of Karang Taruna Organization	157	157	157	157	157
2	Anggota / Members					
	- Laki-laki / Male	192 014	192 014	177 712	177 712	177 712
	- Perempuan / Female	183 520	183 520	177 530	177 530	177 530
	- Jumlah / Total	357 534	357 534	355 242	355 242	355 242

Sumber/ Source : Dinas Sosial Pemberdayaan Perempuan dan Perlindungan Anak/ Social Service for Women's Empowerment and Child Protection

Tabel
Table 4.66

Jumlah Organisasi Kemasyarakatan, Organisasi Profesi, Lembaga Swadaya Masyarakat Di Kabupaten Trenggalek 2014 - 2018
The number of social organization, profession organization, Self Supporting organization in Trenggalek Regency, 2014 - 2018

	Uraian / Explanation	2014	2015	2016	2017	2018
	(1)	(2)	(3)	(4)	(5)	(6)
1	Organisasi Kemasyarakatan/ <i>Community Organization</i>	24	25	43	43	54
2	Organisasi Profesi/ <i>Professional Organization</i>	-	-	-	-	-
3	Lembaga Swadaya Masyarakat/ <i>Non-governmental organization</i>	9	45	47	47	52
4	Organisasi Pemuda/ <i>Youth organizations</i>	-	-	-	-	-
5	Organisasi Keagamaan/ <i>Religious Organizations</i>	8	30	30	30	32
6	Organisasi Perguruan Silat/ <i>Silat College Organization</i>	-	-	-	-	-
7	Organisasi Kepercayaan Terhadap Tuhan/ <i>God Trust Organization</i>	-	-	-	-	1
8	Organisasi Fungsional/ <i>Functional Organization</i>	-	-	-	-	-
9	Lainnya/ <i>Others</i>	-	-	-	-	-
	Jumlah /Total	41	100	120	120	139

Sumber/ Source : Badan Kesatuan Kebangsaan Politik dan Perlindungan Masyarakat
/Unity, National, Political and Protection of Society Services

Tabel
Table 4.67

**Frekwensi Kejadian Bencana Alam Di Kabupaten Trenggalek
2014-2018**
*Frequency of Natural Disaster Event in Trenggalek Regency
2014-2018*

	Uraian / Explanation	2014	2015	2016	2017	2018
	(1)	(2)	(3)	(4)	(5)	(6)
1	Banjir / <i>Flood</i>	15	3	39	49	48
2	Tanah Longsor / <i>Land slide</i>	20	21	84	90	91
3	Kebakaran / <i>Burn</i>	3	12	6	13	7
4	Angin Topan / <i>Cyclone</i>	5	10	17	36	20
5	Gempa Bumi / <i>Earthquake</i>	-	-	10	26	15
	Jumlah /Total	43	46	156	214	181

**Sumber/ Source: Badan Penanggulangan Bencana Daerah
Kabupaten Trenggalek/ Regional Disaster Management Agency Trenggalek
Regency**

Tabel
Table

4.68

Jumlah Korban Jiwa Meninggal Akibat Bencana Alam Di Kabupaten Trenggalek, 2014-2018
Number of Death Victims Because of Natural Disasters in Trenggalek Regency, 2014-2018

	Uraian / Explanation	2014	2015	2016	2017	2018
	(1)	(2)	(3)	(4)	(5)	(6)
1	Banjir / <i>Flood</i>	-	-	-	-	-
2	Tanah Longsor / <i>Land slide</i>	-	-	1	-	-
3	Kebakaran / <i>Burn</i>	-	1	-	-	-
4	Angin Topan / <i>Cyclone</i>	-	-	1	1	-
5	Gempa Bumi / <i>Earthquake</i>	-	-	-	-	-
	Jumlah / Total	-	1	2	1	-

Sumber/ Source: Badan Penanggulangan Bencana Daerah Kabupaten Trenggalek/ Regional Disaster Management Agency Trenggalek Regency

Tabel 4.69 Banyaknya Pelaksanaan Survey/KKN/KKN/PPL/Prakerin Di Kabupaten Trenggalek, 2018
Number Of Survey/KKN/KKL/PPL/Prakerin in Trenggalek Regency, 2018

Bulan/ <i>Month</i>	Banyaknya Survey/ The amount Survey	Pelaksana Survey / Survey Executive		
		Perguruan Tinggi/ Mahasiswa/ College/ College student	Lembaga/ Trenggalektb ang/ Institusi on	Prakerin/ Industrial activity acticepr
(1)	(2)	(3)	(4)	(5)
Januari/ <i>January</i>	30	29	-	1
Pebruari / <i>February</i>	36	34	2	-
Maret/ <i>March</i>	57	56	-	1
April/ <i>April</i>	32	31	-	1
Mei / <i>May</i>	25	25	-	-
Juni / <i>June</i>	12	12	-	-
Juli / <i>July</i>	25	24	-	1
Agustus / <i>August</i>	18	17	1	-
September/ <i>September</i>	9	6	2	1
Oktober/ <i>October</i>	17	13	3	1
Nopember/ <i>November</i>	41	40	-	1
Desember/ <i>December</i>	16	16	-	-
Jumlah / <i>Total</i>	318	303	8	7

Sumber/ Source: Badan Kesatuan Kebangsaan Politik dan Perlindungan Masyarakat /*Unity, National, Political and Protection of Society Services*

Tabel
Table 4.70

**Jumlah Pengunjung Perpustakaan Umum Daerah Di
Kabupaten Trenggalek 2018**
*The Number of Public Library Visitor in Trenggalek
Regency 2018*

Bulan/Month	Siswa			Mahasiswa/ College student	Karyawan/ Employee	Umum/ General	PNS/ Civil servants	Jumlah/total
	SD/Elementary school	SLTP/ Junior high school	SLTA/High school					
(1)	(2)	(3)	(4)	(5)	(6)	(7)	(8)	(9)
Januari/January	234	187	375	454	98	1 075	131	2 554
Pebruari /February	1 201	521	331	482	86	1 221	89	3 931
Maret/March	565	513	442	723	178	1 432	161	4 014
April/April	460	778	154	530	61	1 142	152	3 277
Mei / May	543	98	121	331	52	647	70	1 862
Juni / June	462	234	389	278	98	1 144	113	2 718
Juli / July	365	181	178	298	123	904	121	2 170
Agustus / August	621	423	556	320	125	1 125	125	3 295
September/September	556	151	326	421	161	1 229	67	2 911
Oktober/October	1 289	339	653	341	98	989	78	3 787
Nopember/November	678	171	265	224	114	1 025	102	2 579
Desember/December	265	125	332	389	89	1 050	142	2 392
Jumlah /Total	7239	3721	4122	4791	1283	12983	1351	35490

**Sumber / Source : Kantor Perpustakaan dan Arsip Daerah Kabupaten
Trenggalek / Library and Regional Archive Office of Trenggalek Regency**

Tabel
Table 4.71

Banyaknya Buku Bacaan Yang Tersedia Di Perpustakaan Umum Daerah Di Kabupaten Trenggalek 2018
The Number of Reading Books which are available in Public Library in Trenggalek Regency 2018

No Klasifikasi/ <i>Classification</i> <i>Number</i>	Jenis Buku Bacaan <i>Kind of book</i>	Jumlah Judul (Macam) <i>Number of</i> <i>Title</i>	Jumlah Buku (Exemplar) <i>Number of</i> <i>book</i>
(1)	(2)	(3)	(4)
1	0 Karya Umum/ <i>Public Works</i>	656	1 231
2	100 Ilmu Filsafat/ <i>Philosophy</i>	693	1 513
3	200 Agama/ <i>Religion</i>	1 360	2 997
4	300 Ilmu Sosial/ <i>Social Sciences</i>	1 532	3 129
5	400 Bahasa/ <i>Language</i>	688	1 255
6	500 Ilmu Murni/ Fisika/ Kimia/ Matematika/ <i>Pure Sciences /</i> <i>Physics / Chemistry /</i> <i>Mathematics</i>	948	2 215
7	600 Ilmu Terapan/ Teknologi / <i>Applied</i> <i>Technology Sciences</i>	2 336	4 974
8	700 Kesenian dan Olahraga/ <i>Arts and</i> <i>Sports</i>	1 349	2 192
9	800 Kesusasteraan/ <i>Literature</i>	1 549	2 997
10	900 Geografi/ Biografi dan Sejarah/ <i>Geography / Biography and</i> <i>History</i>	686	1 425
11	M Majalah/ <i>Magazine</i>	8	2 094
12	K Koran/ <i>Newspaper</i>	2	1 920
Jumlah / <i>Total</i>		11 807	27 942

Sumber / Source : Kantor Perpustakaan dan Arsip Daerah Kabupaten Trenggalek / Library and Regional Archive Office of Trenggalek Regency

Tabel
Table 4.72

**Data Peminjam Buku Menurut Klasifikasinya Di
Perpustakaan Umum Daerah Di Kabupaten Trenggalek
2018**

*The Number of Borrower of books by Classification in Public
Library in Trenggalek Regency 2018*

Bulan Month	Klasifikasi / Classification										JUMLAH
	000	100	200	300	400	500	600	700	800	900	
(1)	(2)	(3)	(4)	(5)	(6)	(7)	(8)	(9)	(10)	(11)	(12)
Januari/ <i>January</i>	25	125	168	110	117	81	89	113	278	80	1186
Pebruari / <i>February</i>	55	165	255	126	131	76	161	154	301	141	1565
Maret/ <i>March</i>	42	117	209	168	84	55	181	251	264	150	1521
April/ <i>April</i>	112	85	217	164	94	29	205	221	194	102	1423
Mei / <i>May</i>	57	127	239	89	111	102	78	147	248	75	1273
Juni / <i>June</i>	25	59	281	115	95	58	75	89	201	103	1101
Juli / <i>July</i>	56	75	159	136	75	84	159	156	321	131	1352
Agustus / <i>August</i>	104	165	207	29	74	119	128	117	202	75	1220
September/ <i>Septem ber</i>	85	121	235	125	147	69	158	94	257	89	1380
Oktober/ <i>October</i>	58	88	264	184	79	112	85	154	159	116	1299
Nopember/ <i>Novem ber</i>	48	124	157	69	57	98	154	147	297	75	1226
Desember/ <i>December</i>	77	123	204	103	97	78	99	112	194	124	1211
Jumlah/Total	744	1374	2595	1418	1161	961	1572	1755	2916	1261	15757

**Sumber / Source : Kantor Perpustakaan dan Arsip Daerah Kabupaten Trenggalek / Library and Regional
Archive Office of Trenggalek Regency**

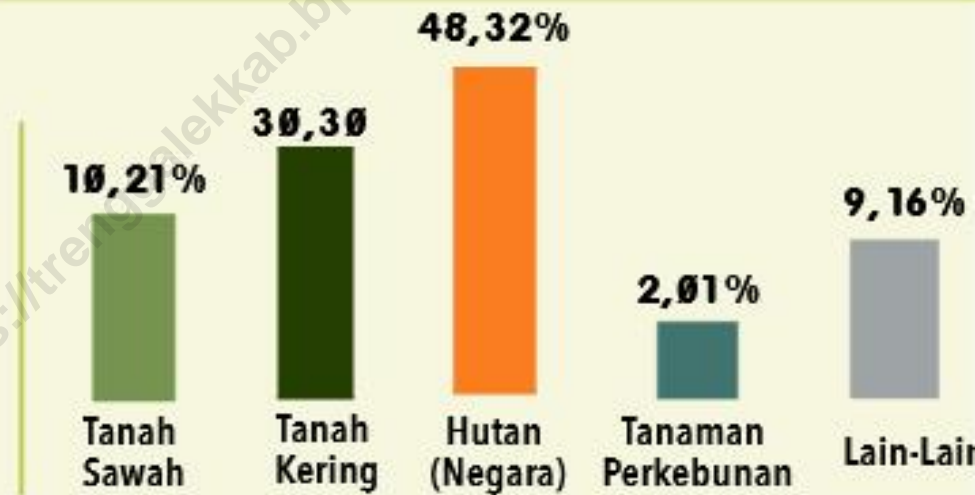


LUAS TANAH (Ha)



12 881	Tanah Sawah	
38 251	Tanah Kering	
60 948	Hutan (Negara)	
2 536	Tanaman Perkebunan	
11 524	Lain-Lain	

PERSENTASE LUAS TANAH



Presentase Luas tanah menurut penggunaannya (Ha) terbesar adalah tanah hutan (negara)



<https://trenggalekkab.bps.go.id>

PENJELASAN TEKNIS

TECHNICAL NOTES

Menurut penggunaannya, tanah atau lahan dapat dibedakan menjadi 2 bagian besar, yaitu tanah sawah dan tanah non-sawah

Land or Plantation by its using can be divided into 2, they are rice field and non rice field

Data pertanian tanaman bahan makanan meliputi luas panen, produksi, produktivitas dari tanaman padi, palawija, dan kacang-kacangan

The data of foodstuff plant consists of harvest area, production, productivity of rice, palawijo and beans

Perkebunan, dapat digolongkan ke dalam 2 katagori ; perkebunan rakyat dan perkebunan besar, dimana perkebunan besar terdiri dari perkebunan milik pemerintah dan milik swasta

Plantation, can be divided into 2 categories ; populace plantation and big plantation Big plantation consists of government plantation And private plantation

Data Statistik Kehutanan merupakan data sekunder yang bersumber dari Perum Perhutani Luas hutan berdasarkan tata guna hutan digolongkan atas hutan tetap dan hutan yang dikonversikan

Forestry Statistics is a secondary data from "Perum Perhutani" Firest area based on the use of forest is divided into real forest and forest converted

Data Populasi Ternak bersumber dari Dinas Peternakan, sedangkan data jumlah pemotongan ternak merupakan hasil survei yang dilakukan BPS

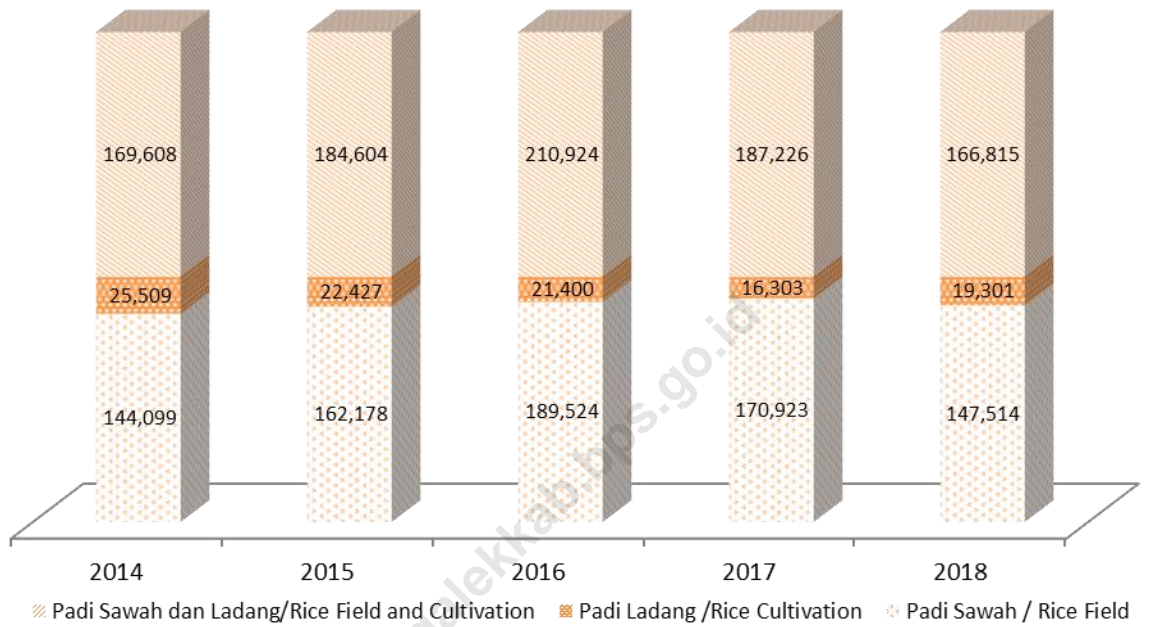
The Data of Catle Population is from Animal Husbandary Department and the data about animal slaughtered is a result of research of BPS

Data statistik Perikanan merupakan data sekunder yang bersumber dari Dinas Perikanan Statistik Perikanan dibedakan atas data perikanan laut dan perikanan darat

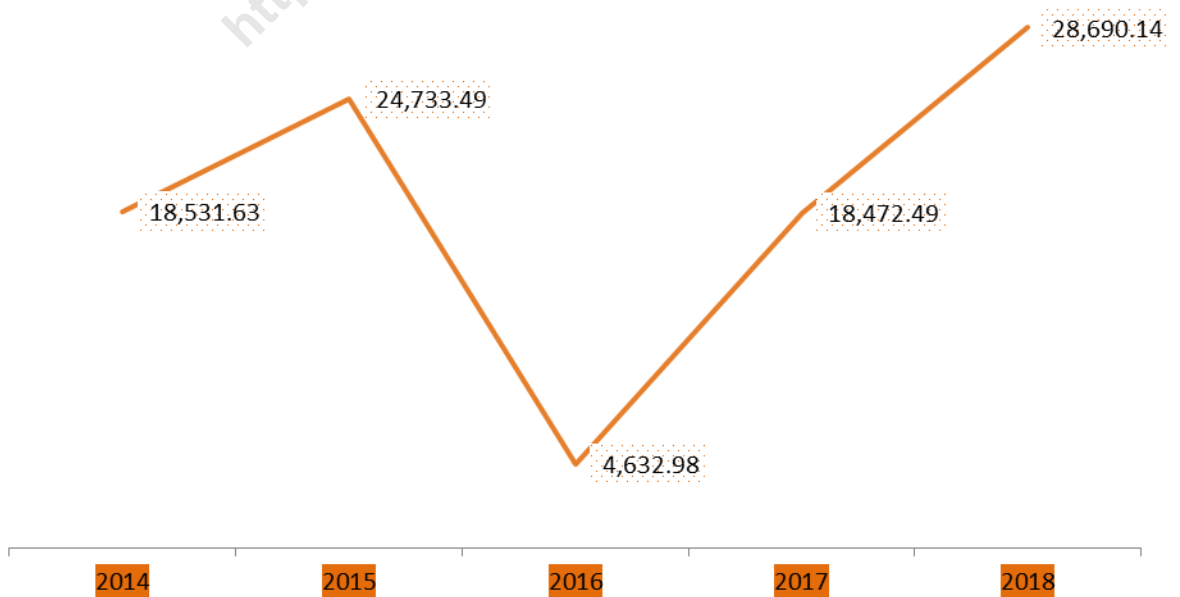
Fishery Statixtics is a secondary data from Fishery department It is divided into sea fishery and land fishery

<https://trenggalekkab.bps.go.id>

Grafik/ Graphic 9.
 Produksi Padi di Kabupaten Trenggalek 2014 - 2018
Rice Production in Trenggalek Regency 2014 - 2018



Grafik/ Graphic 10.
Produksi ikan Laut di Kabupaten Trenggalek (Ton) 2014 – 2018
Production of Sea Fish in Trenggalek Regency (Tons) 2014 - 2018



<https://trenggalekkab.bps.go.id>

Tabel 5.1 **Luas Tanah Menurut Penggunaannya (Ha) di Kabupaten Trenggalek 2018**
Table 5.1 **Large of Area and The User in Trenggalek Regency 2018**

	Penggunaan Tanah <i>Using Area</i>	Luas <i>Large</i> (HA)	Persentase <i>Percentage</i> (%)
	(1)	(2)	(3)
1	Tanah sawah / <i>Rice Field</i>	12 881	10,21
2	Tanah Kering / <i>Dry Field</i>	38 251	30,30
3	Hutan (Negara) / <i>Country Forest</i>	60 948	48,32
4	Tanaman Perkebunan/ <i>Planation</i>	2 536	2,01
5	Lain-lain / <i>Others</i>	11 524	9,16
	Jumlah / <i>Total</i>	126 140	100,00

Sumber/ Source : Dinas Pertanian dan Pangan Kabupaten Trenggalek/
 Agriculture and Food Service of Trenggalek Regency

Tabel
Table 5.2

**Luas Tanah Sawah Menurut Pengairan dan Frekwensi
Penanaman Padi (ha) di Kabupaten Trenggalek 2018**
*Rice Field Area by Irrigation and Frequency of Planting
Paddy in Trenggalek Regency 2018*

	Sistem Pengairan <i>Irrigation System</i>	Tidak di usahakan/ Not tried	Satu kali <i>Once</i>	Dua kali dan lebih <i>Twice and More</i>	Jumlah <i>Total</i>
	(1)	(2)	(3)	(4)	(5)
1	Teknis/ <i>Technical</i>	240	773	10 589	11 602
2	Setengah Teknis / <i>Semi Technical</i>	-	-	-	-
3	Sederhana PU / <i>Non Technical</i>	-	-	-	-
4	Desa/ Non PU <i>Village/ Non Public Work</i>	-	-	-	-
5	Tadah Hujan / <i>Reservoir</i>	133	631	515	1 279
6	Lain-lain / <i>Others</i>	-	-	-	-
Jumlah / Total		373	1 404	11 104	12 881

**Sumber/ Source : Dinas Pertanian dan Pangan Kabupaten Trenggalek/ Agriculture
and Food Service of Trenggalek Regency**

Tabel
Table 5.3

**Luas Panen, Rata-Rata Produksi per Hektar dan Produksi
Tanaman Bahan Makanan di Kabupaten Trenggalek
2014 - 2018**
*Harvest Area, Average Production per Hectare and Food
Crop Production in Trenggalek Regency
2014 - 2018*

Berlanjut...../next on.....

Uraian/ <i>Explanation</i>	2014	2015	2016	2017	2018
(1)	(2)	(3)	(4)	(5)	(6)
1 Padi Sawah / <i>Rice Field</i>					
- Luas Panen (Ha) / <i>Harvest Area</i>	23 241	24 518	30 237	27 077	25.200
- Rata-rata Produksi per Ha (Kw)	62,6	66,15	62,68	63,13	58,54
<i>Rate of Production</i>					
- Produksi (Ton) / <i>Production</i>	144 099	162 178	189 524	170 923	147 514
2 Padi Ladang / <i>Rice Cultivation</i>					
- Luas Panen (Ha) / <i>Harvest Area</i>	5170	5151	5045	4 284	5 319
- Rata-rata Produksi per Ha (Kw)	49,34	43,54	42,42	38,06	36,29
<i>Rate of Production</i>					
- Produksi (Ton) / <i>Production</i>	25 509	22 427	21 400	16 303	19 301
3 Padi Sawah dan Ladang/					
<i>Rice Field and Cultivation</i>					
- Luas Panen (Ha) / <i>Harvest Area</i>	28 411	29 669	35 282	31 361	30 519
- Rata-rata Produksi per Ha (Kw)	59,7	62,22	59,78	59,70	54,66
<i>Rate of Production</i>					
- Produksi (Ton) / <i>Production</i>	169 608	184 604	210 924	187 226	166 815
4 Jagung / <i>Corn</i>					
- Luas Panen (Ha) / <i>Harvest Area</i>	12 953	14 321	15 938	11 072	14 163
- Rata-rata Produksi per Ha (Kw)	58,9	62,51	61,91	60,42	59,63
<i>Rate of Production</i>					
- Produksi (Ton) / <i>Production</i>	76 294	90 959	98 668	66 897	84 446
5.tabel berlanjut/.....next on					

.....Table berikut/.....*next table*

Uraian/ Explanation	2014	2015	2016	2017	2018
(1)	(2)	(3)	(4)	(5)	(6)
5 Ubi Kayu / <i>Cassava</i>					
- Luas Panen (Ha) / <i>Harvest Area</i>	16 485	14 578	8 357	10 172	10 086
- Rata-rata Produksi per Ha (Kw) <i>Rate of Production</i>	258,18	240,59	246,68	244,39	244,33
- Produksi (Ton)/ <i>Production</i>	42 5617	35 0727	20 5653	228 245	246 430
6 Ubi Jalar / <i>Sweet Potato</i>					
- Luas Panen (Ha) / <i>Harvest Area</i>	27	4	10	4	4
- Rata-rata Produksi per Ha (Kw) <i>Rate of Production</i>	190,5	131,88	134,61	133,42	174 52
- Produksi (Ton)/ <i>Production</i>	509	52	134	53	68
7 Kacang Tanah / <i>Peanut</i>					
- Luas Panen (Ha) / <i>Harvest Area</i>	1 359	1 623	1 612	433	1 240
- Rata-rata Produksi per Ha (Kw) <i>Rate of Production</i>	14,76	17,91	14,56	15,80	16,17
- Produksi (Ton)/ <i>Production</i>	2 059	2 907	2 347	685	2 005
8 Kacang Kedele / <i>Soybean</i>					
- Luas Panen (Ha) / <i>Harvest Area</i>	5049	5270	4 673	7 413	5 088
- Rata-rata Produksi per Ha (Kw) <i>Rate of Production</i>	17,11	19,59	19,69	15,58	16,47
- Produksi (Ton)/ <i>Production</i>	8 637	10 326	9 202	11 551	8 380

Sumber/ Source : Dinas Pertanian dan Pangan Kabupaten Trenggalek/ Agriculture and Food Service of Trenggalek Regency

Tabel
Table 5.4

Produksi Sayuran di Kabupaten Trenggalek (Kw)
2014 - 2018
Production of Vegetables in Trenggalek Regency (Kwintal)
2014 -2018

	Uraian/ <i>Explanati</i>	2014	2015	2016	2017	2018
(1)	(2)	(3)	(4)	(5)	(6)	(7)
1	Bawang Putih / <i>Garlic</i>	-	-	-	-	-
2	Bawang Merah / <i>Onion</i>	-	630	252	936	1 281
3	Kubis/Kol / <i>Cabbage</i>	-	-	18	-	-
4	Petsai / Sawi / <i>Mustard Green</i>	939	590	747	1 428	1 022
5	Kacang-kacangan / <i>Beans</i>	3 110	2 582	2 623	2 313	2 710
6	Lombok/Cabe / <i>Chili</i>	8 117	4 956	4 323	6 778	9 037
7	Tomat / <i>Tomato</i>	170	688	10	250	588
8	Terong / <i>Egg Plant</i>	2 237	1 710	2 552	1 107	1 746
9	Buncis / <i>Stringbean</i>	583	524	965	1 346	1 338
10	Ketimun / <i>Cucumber</i>	937	3 148	1 800	1 346	1 338
11	Labu Siam / <i>Squash</i>	2 440	4 029	5 810	5 819	9 668
12	Kangkung / <i>Leafy Vegetables</i>	1 968	2 963	1 502	1 181	2 258
13	Bayam / <i>Spinach</i>	469	537	470	351	490
14	Kentang / <i>Potato</i>	186	814	814	252	352

Sumber/ Source : Dinas Pertanian dan Pangan Kabupaten Trenggalek/ *Agriculture and Food Service of Trenggalek Regency*

Tabel
Table 5.5

Produksi Buah-Buahan di Kabupaten Trenggalek (Kw)
2014 - 2018
Productions of Fruits in Trenggalek Regency (Kwintal)
2014 - 2018

	Uraian/ Explanation	2014	2015	2016	2017	2018
	(1)	(2)	(3)	(4)	(5)	(6)
1	Alpoket / <i>Avocado</i>	17 856	22 177	14 135	19 619	57 250
2	Mangga / <i>Mango</i>	58 160	96 795	56 101	39 723	144 925
3	Rambutan / <i>Rambutans</i>	16 794	23 059	2 179	6 104	3 979
4	Duku/Langsar	4 080	4 046	3 897	26	1 805
5	Jeruk / <i>Orange</i>	278	1 749	1 948	5 483	2 328
6	Salak	61 236	50 419	51 702	50 848	57 312
7	Durian / <i>Durians</i>	71 944	157 314	419 344	114 805	330 142
8	Jambu Air/ <i>Water apple</i>	762	715	256	526	627
9	Jambu Biji/ <i>Guava</i>	965	905	1 444	1 216	1 540
10	Sawo	971	952	1 026	1 361	3 181
11	Pepaya / <i>Papaya</i>	9 329	6 703	7 032	10 590	10 472
12	Pisang / <i>Banana</i>	250 473	167 866	161 759	209 015	473 046
13	Nanas / <i>Pineapple</i>	35	117	870	209	58
14	Manggis / <i>Mangosteen</i>	618	19 766	34 519	27 465	33 752

Sumber/ Source : Dinas Pertanian dan Pangan Kabupaten Trenggalek/ Agriculture and Food Service of Trenggalek Regency

Tabel
Table 5.6

Luas Panen, Rata-Rata Produksi dan Persediaan Bahan Makanan di Kabupaten Trenggalek 2018
Harvested Area the Rate of Production and Supply Food Stuff in Trenggalek Regency(Kg/Kapital/Tahun/Eq Beras) 2018

	Jenis Komoditi <i>Kind of Commodity</i>	Luas Panen Bersih/ <i>Broad Clean Harvest</i> (Ha)	Rata-rata Produksi/ <i>Production Average</i> (Kw/ Ha)	Produks <i>Production/</i> (Ton)
	(1)	(2)	(3)	(4)
1	Padi/ <i>Rice</i>	30 519	54,66	166 815
2	Jagung/ <i>Corn</i>	14 163	59,63	84 446
3	Ubi Kayu/ <i>Cassava</i>	10 086	244,33	246 430
4	Ubi Jalar/ <i>Sweet potato</i>	4	174,52	68
5	Kacang Tanah/ <i>Peanuts</i>	1 240	16,17	2 005
6	Kacang Kedelai/ <i>Soybeans</i>	5 088	16,47	8 380

Sumber/ Source : Dinas Pertanian dan Pangan Kabupaten Trenggalek/ Agriculture and Food Service of Trenggalek Regency

Realisasi Tanaman Pangan di Kabupaten Trenggalek 2018

Tabel
Table 5.7

**Realization Plants Crop and Field Crop in Trenggalek
Regency 2018**

	Jenis Komoditi <i>Kind of Commodity</i>	Realisasi Tanam/ <i>Realization of Planting</i> (HA)	Luas Panen Bersih/ <i>Broad Clean Harvest</i> (HA)	Puso/ <i>no</i> production (HA)
	(1)	(2)	(3)	(4)
1	Padi/ <i>Rice</i>	31 316	30 519	96
2	Jagung/ <i>Corn</i>	14 128	14 163	-
3	Ubi Kayu/ <i>Cassava</i>	10 348	10 086	-
4	Ubi Jalar/ <i>Sweet potato</i>	4	4	-
5	Kacang Tanah/ <i>Peanuts</i>	1 253	1 240	-
6	Kacang Kedelai/ <i>Soybeans</i>	5 179	5 088	-

**Sumber/ Source : Dinas Pertanian dan Pangan Kabupaten Trenggalek
/ Agriculture and Food Service of Trenggalek Regency**

**Perkumpulan Petani Menurut Jenisnya di Kabupaten
Treggalek 2018**

Tabel
Table 5.8

Farmer Association by Type in Treggalek Regency 2018

Berlanjut...../next

Kecamatan <i>Sub Regency</i>	Kelompok Dewasa/ <i>Adult group</i>	Kelompok wanita <i>Women's group /</i>	Kelompok Pemuda/ <i>Youth Group</i>	Kelompok P4S/ P4S group	Kelompok Asosiasi Tani <i>Farmer Association Group /</i>
(1)	(2)	(3)	(4)	(5)	(6)
010. Panggul	75	2	-	-	-
020. Munjungan	61	21	-	-	-
030. Watulimo	87	13	-	1	-
040. Kampak	55	9	-	-	-
050. Dongko	52	10	-	1	-
060. Pule	59	15	-	-	-
070. Karang	47	9	-	-	-
071. Suruh	52	7	-	1	-
080. Gandusari	44	13	-	-	-
090. Durenan	46	18	-	-	-
100. Pogalan	42	9	-	1	-
110. Treggalek	42	13	-	1	-
120. Tugu	72	15	-	-	-
130. Bendungan	46	15	-	-	-
Jumlah / Total	780	169	-	5	-

.....tabel berikutnya/.....next table

Kecamatan <i>Sub Regency</i>	Kelompok Koperasi Tani/ <i>Farmer Cooperative Group</i>	Gapoktan/ <i>Combined Farmers Group PUAP</i>	HIPPA/ <i>set of water user farmers</i>	Jumlah / <i>Total</i> (kol 3 s/d 10)
(1)	(7)	(8)	(9)	(10)
010. Panggul	-	17	17	34
020. Munjungan	1	11	11	22
030. Watulimo	-	12	9	21
040. Kampak	-	7	7	14
050. Dongko	-	10	10	20
060. Pule	-	10	10	20
070. Karang	1	12	12	24
071. Suruh	-	7	7	14
080. Gandusari	-	11	11	22
090. Durenan	-	14	14	28
100. Pogalan	-	10	10	20
110. Trenggalek	-	13	13	26
120. Tugu	-	15	15	30
130. Bendungan	-	8	8	16
Jumlah / <i>Total</i>	2	157	154	311

**Sumber/ Source : Dinas Pertanian dan Pangan Kabupaten Trenggalek
/ Agriculture and Food Service of Trenggalek Regency**

Tabel
Table 5.9

**Alat-Alat Pertanian Yang Masih Dapat Dipergunakan di
Kabupaten Trenggalek 2018**
*Agricultural Equipment That Can Still Be Used in
Trenggalek Regency 2018*

Kecamatan <i>Subdistrict</i>	Traktor Pengolah Tanah/ <i>Land Processing Tractor</i>		Pemberantas Jasad Penggangu/ <i>Eradicating Bullies' Bodies</i>	
	Roda 2/ <i>Wheel 2</i>	Roda 4/ <i>Wheel 4</i>	Hand- spray	Emposan
(1)	(2)	(3)	(4)	(5)
010. Panggul	132	1	57	-
020. Munjungan	76	3	475	-
030. Watulimo	73	-	299	-
040. Kampak	50	2	16	-
050. Dongko	46	-	175	-
060. Pule	45	-	291	-
070. Karang	140	4	401	-
071. Suruh	33	-	127	-
080. Gandusari	88	3	8 322	-
090. Durenan	97	10	1 150	-
100. Pogalan	86	3	774	-
110. Trenggalek	89	1	477	-
120. Tugu	91	2	323	-
130. Bendungan	24	1	115	-
Jumlah / <i>Total</i>	1 070	30	13 002	-

**Sumber/ Source : Dinas Pertanian dan Pangan Kabupaten Trenggalek
/ Agriculture and Food Service of Trenggalek Regency**

Tabel
Table 5.10

**Sarana Pengairan dan Bangunan Pengairan untuk
Pertanian Menurut Jenisnya di Kabupaten Trenggalek
2018**

*Instrument of Irrigation and Irrigation Building for Farming
by Kinds in Trenggalek Regency 2018*

Kecamatan <i>Subdistrict</i>	Sarana Pengairan/ <i>Irrigation Facilities</i>		Bangunan Pengairan/ <i>Irrigation Building</i>			Jumlah <i>Total</i>
	Dam	Pompa Air/ <i>Water pump</i>	Bebas/ <i>Free</i>	Sadap	Lainnya/ <i>Others</i>	
(1)	(2)	(3)	(4)	(5)	(6)	(7)
010. Panggul	1	257	-	-	-	-
020. Munjungan	1	68	-	-	-	-
030. Watulimo	-	69	-	-	-	-
040. Kampak	1	38	-	-	-	-
050. Dongko	1	27	-	-	-	-
060. Pule	1	51	-	-	-	-
070. Karangan	-	408	-	-	-	-
071. Suruh	-	18	-	-	-	-
080. Gandusari	-	7 181	-	-	-	-
090. Durenan	-	926	-	-	-	-
100. Pogalan	-	99	-	-	-	-
110. Trenggalek	1	185	-	-	-	-
120. Tugu	1	214	-	-	-	-
130. Bendungan	-	40	-	-	-	-
Jumlah / <i>Total</i>	7	9 581	-	-	-	-

**Sumber/ Source : Dinas Pertanian dan Pangan Kabupaten Trenggalek
/ Agriculture and Food Service of Trenggalek Regency**

Tabel
Table 5.11

Sumber Air Minum Menurut Jenisnya dan Jumlah Organisasi HIPPA Menurut Kategori di Kabupaten Trenggalek 2018
The Sources of Drinking Water by Kinds and Number of HIPPA Organization by Categories in Trenggalek Regency 2018

Kecamatan <i>Subdistrict</i>	Sumber Air/ <i>Water sources</i>				HIPPA*)		Jumlah <i>Total</i>
	Irigasi/ <i>Irrigation</i>	Air Minum <i>Drinking water/ **)</i>	Irigasi Air Minum/ <i>Drinking Water Irrigation</i>	Jumlah <i>Total</i>	Maju/ <i>Advan ced</i>	Pembi -naan/ <i>Talkin g about</i>	
(1)	(2)	(3)	(4)	(5)	(6)	(7)	(8)
010. Panggul	1 311	-	-	1 311	-	17	17
020. Munjungan	800	-	-	800	-	11	11
030. Watulimo	452	-	-	452	-	9	9
040. Kampak	338	-	-	338	-	7	7
050. Dongko	893	-	-	893	-	10	10
060. Pule	531	-	-	531	-	10	10
070. Karang	1 387	-	-	1 387	-	12	12
071. Suruh	354	-	-	354	-	7	7
080. Gandusari	980	-	-	980	-	11	11
090. Durenan	1 289	-	-	1 289	1	13	14
100. Pogalan	1 027	-	-	1 027	-	10	10
110. Trenggalek	910	-	-	910	-	13	13
120. Tugu	972	-	-	972	-	15	15
130. Bendungan	358	-	-	358	-	8	8
Jumlah / <i>Total</i>	11 602	-	-	11 602	1	153	154

Sumber/ Source : Dinas Pertanian dan Pangan Kabupaten Trenggalek / Agriculture and Food Service of Trenggalek Regency

Tabel
Table 5.12

**Jumlah Petak Tersier Dan Luas Baku Sawah di Kabupaten
Trenggalek 2018**
*The Number of Tertiary Portion of RicePaddy Tersier and
Large of Basic Field in Trenggalek Regency 2018*

Kecamatan <i>Subdistrict</i>	Jumlah Petak Tersier/ <i>Number of Tertiary Plots</i>	Luas baku Sawah / <i>Large of Basic Field (Ha)</i>			Jumlah/ <i>Total</i>
		Teknis/ <i>Technical</i>	½ Teknis/ <i>1/2 Technical</i>	Non Teknis/ <i>Non technical</i>	
(1)	(2)	(3)	(4)	(5)	(6)
010. Panggul	190	1 311	-	-	1 311
020. Munjungan	240	800	-	79	879
030. Watulimo	170	452	-	-	452
040. Kampak	120	338	-	-	338
050. Dongko	185	893	-	-	893
060. Pule	110	531	-	199	730
070. Karangn	430	1 387	-	129	1 516
071. Suruh	135	354	-	44	398
080. Gandusari	430	980	-	214	1 194
090. Durenan	385	1 289	-	109	1 398
100. Pogalan	290	1 027	-	205	1 232
110. Trenggalek	370	910	-	276	1 186
120. Tugu	260	972	-	-	972
130. Bendungan	105	358	-	24	382
Jumlah / Total	3 420	11 602	-	1 279	12 881

**Sumber/ Source : Dinas Pertanian dan Pangan Kabupaten Trenggalek
/ Agriculture and Food Service of Trenggalek Regency**

Tabel
Table 5.13

**Produksi Tanaman Perkebunan di Kabupaten Trenggalek
(Ton) 2018**
*Production of Estate Plants in Trenggalek Regency
(Ton) 2018*

Berlanjud...../next on.....

Kecamatan <i>Subdistrict</i>	Kelapa/ <i>Coconut</i>	Cengkeh/ <i>Clove</i>	Kopi/ <i>Coffee</i>	Kakao/ <i>Cocoa</i>	Tebu/ <i>Sugarcane</i>
(1)	(2)	(3)	(4)	(5)	(6)
010. Panggul	2 279,00	40,70	11,00	90,76	-
020. Munjungan	1 322,20	90,55	38,35	12,66	-
030. Watulimo	1 390,00	81,63	56,15	69,86	563,03
040. Kampak	302,58	47,90	55,40	155,96	1 035,00
050. Dongko	457,86	139,80	14,68	75,53	1 386,00
060. Pule	450,67	101,49	58,28	134,03	3.531,51
070. Karang	2 085,20	-	18,77	101,19	5 525,00
071. Suruh	612,45	121,97	2,55	150,19	228,00
080. Gandusari	344,83	14,45	1,79	112,84	1 487,75
090. Durenan	271,38	-	-	113,4	-
100. Pogalan	31,82	-	2,20	28,15	2 570,29
110. Trenggalek	221,69	6,55	3,58	14,77	1 890,00
120. Tugu	1 123,07	-	2,89	107,05	8 770,97
130. Bendungan	342,66	18,04	5,17	65,32	-
Jumlah / Total	11 235,41	663,08	270,81	1.231,73	26 987,55

.....table berikut/.....next table

Kecamatan <i>sub Regency</i>	Vanili	Jambu Mete/ <i>cashewfruit</i>	Nilam	Kapuk Randu/ <i>Barn</i>
(1)	(7)	(8)	(9)	(10)
010. Panggul	-	-	75,50	-
020. Munjungan	-	-	425,00	-
030. Watulimo	1,54	-	186,59	-
040. Kampak	0,08	-	314,00	1,43
050. Dongko	-	-	35,25	-
060. Pule	1,49	1,32	233,39	1,41
070. Karang	-	-	-	-
071. Suruh	-	-	193,41	-
080. Gandusari	-	-	-	-
090. Durenan	-	-	-	-
100. Pogalan	-	-	-	-
110. Trenggalek	-	-	-	0,29
120. Tugu	-	-	566,66	-
130. Bendungan	-	-	436,29	-
Jumlah / Total	3,11	1,32	2.466,09	3,13

**Sumber/ Source : Dinas Pertanian dan Pangan Kabupaten Trenggalek
/ Agriculture and Food Service of Trenggalek Regency**

Tabel 5.14
Table

**Luas Areal Tanaman Perkebunan di Kabupaten
Trenggalek (Ha) 2018**
Area of Plantation Plants in Trenggalek Regency (Ha) 2018

Berlanjud...../next on.....

Kecamatan <i>Subdistrict</i>	Kelapa/ <i>Coconut</i>	Cengkeh/ <i>Clove</i>	Kopi/ <i>Coffee</i>	Kakao/ <i>Cocoa</i>	Tebu/ <i>Sugarca- ne</i>
(1)	(2)	(3)	(4)	(5)	(6)
010. Panggul	1 748,05	784	43,05	111,25	-
020. Munjungan	1 038,33	1 371,43	56,45	44,20	-
030. Watulimo	1 275,50	913,75	63,50	293,75	8,25
040. Kampak	490	479	91,80	461	10
050. Dongko	1 019,59	702,30	37,9	218,70	19,80
060. Pule	639,25	1.053,5	59,5	733,25	51,25
070. Karang	1 840,75		31,25	463,00	73,21
071. Suruh	738,52	518,23	5,00	412,39	6,00
080. Gandusari	510,20	28,40	15,70	98,91	38,00
090. Durenan	446,50	20,76	0,5	220,20	20,87
100. Pogalan	67,91		20,01	58,34	37,15
110. Trenggalek	358,25	15,75	4,5	39,75	24
120. Tugu	1 052,95	100,75	9,6	365,58	92,77
130. Bendungan	601,50	327,25	74,25	290,25	-
Jumlah / Total	11 827,30	6 315,05	512,99	3 810,57	381,30

.....table berikut/.....next table

Kecamatan <i>sub Regency</i>	Vanili	Jambu Mete/ <i>cashewfruit</i>	Nilam	Kapuk Randu/ <i>Barn</i>
(1)	(7)	(8)	(9)	(10)
010. Panggul	3,25	14,50	18,00	7,50
020. Munjungan	-	-	49,00	-
030. Watulimo	4,25	-	16,80	0,25
040. Kampak	11	-	26,00	5,50
050. Dongko	0,50	0,45	12,00	8,00
060. Pule	4	3,00	64,50	6,50
070. Karang	-	39,00	-	10,14
071. Suruh	4,24	-	30,29	-
080. Gandusari	-	-	-	-
090. Durenan	-	-	-	-
100. Pogalan	-	-	-	0,85
110. Trenggalek	-	-	-	8,25
120. Tugu	-	-	88,60	-
130. Bendungan	3,50	2,00	47,70	4,00
Jumlah / Total	30,74	58,95	352,89	50,99

**Sumber/ Source : Dinas Pertanian dan Pangan Kabupaten Trenggalek
/ Agriculture and Food Service of Trenggalek Regency**

Tabel
Table 5.15

**Jumlah Tanaman Perkebunan Menurut Produktivitasnya
di Kabupaten Trenggalek (Ribuan Pohon) 2018**
*Number of Plantation Plants According to their Productivity
in Trenggalek Regency (Thousands of Trees) 2018*

Berlanjud...../next on.....						
Produktivitas Productivity	Tahun/ Year	Kelapa/ Coconut	Cengk eh/ Clove	Kopi/ Coffee	Kakao/ Cocoa	Tebu/ Sugarca- ne
(1)	(2)	(3)	(4)	(5)	(6)	(7)
1 Belum Menghasilkan/ <i>Not yet produced</i>	2018	236,33	446,67	175,90	1.506,21	-
	2017	271,11	533,56	119,00	1 459,27	-
	2016	257,39	493,79	168,05	1 589,00	26,943,20
	2015	28,85	87,96	117,76	1 332,69	-
	2014	22,35	79,88	134,00	1 318,00	1 380 000,00
2 Sudah Menghasilkan/ <i>Already Produced</i>	2018	1.350,71	538,01	586,58	2.383,66	34.083,63
	2017	1 403,26	501,92	589,23	2 504,15	27 243,20
	2016	1 420,59	507,02	517,95	2 282,92	1 888,80
	2015	189,19	111,72	915,23	2 524,10	-
	2014	153,94	51,94	1 560,00	25 382,35	-
3 Tidak Menghasilkan/3 <i>Not Producing</i>	2018	104,24	124,44	58,30	365,88	-
	2017	1 403,26	501,92	589,23	2 504,15	27 243,20
	2016	1 420,59	507,02	517,95	2 282,92	1 888,80
	2015	189,19	111,72	915,23	2 524,10	-
	2014	153,94	51,94	1 560,00	25 382,35	-

.....table berikut/.....next table

Produktivitas <i>Productivity</i>	Tahun/ Year	Vanili	Jambu Mete/ Cashewfru it	Nilam	Kapuk Randu/ Barn
(1)	(2)	(8)	(9)	(10)	(11)
1 Belum Menghasilkan/ Not yet produced	2018	45,23	0,49	-	1,22
	2017	73,28	0,49	-	1,32
	2016	72,35	0,92	5 182,50	1,05
	2015	26,31	1,10	4 761,90	1,71
	2014	222,20	0,15	-	0,04
2 Sudah Menghasilkan/ Already Produced	2018	17,66	-	19 771,20	-
	2017	70,88	2,90	16 951,50	2,00
	2016	47,60	2,30	2 041,50	3,10
	2015	109,99	3,20	-	5,43
	2014	4 488,44	0,56	92 250,00	0,77
3 Tidak Menghasilkan/3 Not Producing	2018	5,17	-	-	-
	2017	27,24	2,50	-	1,78
	2016	24,22	1,91	-	1,62
	2015	7,78	2,00	-	1,81
	2014	399,96	0,08	-	0,07

**Sumber/ Source : Dinas Pertanian dan Pangan Kabupaten Trenggalek
/ Agriculture and Food Service of Trenggalek Regency**

Tabel
Table 5.16

**Peremajaan Tanaman Perkebunan di Kabupaten
Trenggalek 2014 - 2018**
Replant of Estate Plants in Trenggalek Regency 2014 – 2018

Uraian / <i>Explanation</i>	2014	2015	2016	2017	2018
(1)	(2)	(3)	(4)	(5)	(6)
1 Kelapa/ <i>Coconut</i>					
- Luas (Ha)/ - <i>Area (Ha)</i>	26	60	NA	-	145
- Jumlah Pohon (Batang) <i>Number of trees (stems)/</i>	12 500	7 500	NA	-	17 400
2 Cengkeh/ <i>Clove</i>					
- Luas (Ha)/ - <i>Area (Ha)</i>	386	150	NA	-	46
- Jumlah Pohon (Batang) <i>Number of trees (stems)/</i>		22 500	NA	375	4 600
3 Kopi/ <i>Coffee</i>					
- Luas (Ha)/ - <i>Area (Ha)</i>	2	-	7,5	-	12,0
- Jumlah Pohon (Batang) <i>Number of trees (stems)/</i>	NA	-	12000	10 775	9 500
4 Kakao/ <i>Cocoa</i>					
- Luas (Ha)/ - <i>Area (Ha)</i>	6,2	350	150	-	5,5
- Jumlah Pohon (Batang) <i>Number of trees (stems)/</i>		2 800	120 000	3 000	3 000
5 Tebu/ <i>Sugarcane</i>					
- Luas (Ha)/ - <i>Area (Ha)</i>	NA	200	200	-	-
- Jumlah Pohon (Batang) <i>Number of trees (stems)/</i>	NA	-	NA	-	-
6 Vanili					
- Luas (Ha)/ - <i>Area (Ha)</i>	NA	-	NA	-	-
- Jumlah Pohon (Batang) <i>Number of trees (stems)/</i>	NA	-	NA	-	-
7 Jambu Mete / <i>Cashewfruit</i>					
- Luas (Ha)/ - <i>Area (Ha)</i>	NA	-	NA	-	-
- Jumlah Pohon (Batang) <i>Number of trees (stems)/</i>	NA	-	NA	-	-
8 Asem Jawa/ <i>Tamarind</i>					
- Luas (Ha)/ - <i>Area (Ha)</i>	NA	-	NA	-	-
- Jumlah Pohon (Batang) <i>Number of trees (stems)/</i>	NA	-	NA	-	-
9 Kapuk Randu/ <i>Barn</i>					
- Luas (Ha)/ - <i>Area (Ha)</i>	NA	-	NA	-	-
- Jumlah Pohon (Batang) <i>Number of trees (stems)/</i>	NA	-	NA	-	-

**Sumber/ Source : Dinas Pertanian dan Pangan Kabupaten Trenggalek
/ Agriculture and Food Service of Trenggalek Regency**

Tabel 5.17 **Populasi Ternak Besar di Kabupaten Trenggalek (Ekor) 2018**
Table 5.17 **Population of Big Livestock in Trenggalek Regency (Tales) 2018**

Kecamatan <i>Subdistrict</i>	Sapi Potong/ <i>Beef cattle</i>	Sapi Perah/ <i>Dairy cows</i>	Kerbau/ <i>Buffalo</i>	Kuda/ <i>Horse</i>
(1)	(2)	(3)	(4)	(5)
010. Panggul	4 310	0	27	0
020. Munjungan	693	0	61	0
030. Watulimo	594	0	41	0
040. Kampak	1 525	9	3	0
050. Dongko	1 753	28	9	0
060. Pule	3 310	463	7	0
070. Karang	3 511	17	0	7
071. Suruh	1 449	104	0	1
080. Gandusari	2 170	0	3	2
090. Durenan	2 229	0	3	1
100. Pogalan	2 659	12	0	1
110. Trenggalek	1 946	0	75	4
120. Tugu	4 442	15	7	4
130. Bendungan	5 262	4 470	25	0
Jumlah / Total	35 853	5 118	261	20

Sumber/ Source : Dinas Pertanian dan Pangan Kabupaten Trenggalek / Agriculture and Food Service of Trenggalek Regency

Tabel 5.18 **Populasi Ternak Kecil di Kabupaten Trenggalek (Ekor) 2018**
Table 5.18 **Population of Small Livestock in Trenggalek Regency (Tales) 2018**

Kecamatan Subdistrict	Kambing/ Goat	Domba/ Sheep	Babi/ Pork
(1)	(2)	(3)	(4)
010. Panggul	42 294	1 421	0
020. Munjungan	19 384	1 584	0
030. Watulimo	24 466	865	0
040. Kampak	27 982	284	0
050. Dongko	52 068	104	0
060. Pule	102 344	354	0
070. Karang	17 851	716	0
071. Suruh	23 119	201	0
080. Gandusari	18 478	312	0
090. Durenan	16 692	367	0
100. Pogalan	12 952	1 544	0
110. Trenggalek	12 035	1 915	0
120. Tugu	20 906	704	4
130. Bendungan	26 937	574	0
Jumlah / Total	417 508	10 945	4

**Sumber/ Source : Dinas Pertanian dan Pangan Kabupaten Trenggalek
/ Agriculture and Food Service of Trenggalek Regency**

Tabel
Table 5.19

**Populasi Unggas dan Aneka Ternak Menurut Jenisnya di
Kabupaten Trenggalek (Ekor) 2018**
*Poultry Population and Livestock Multifarious According of
Type in Trenggalek Regency 2018*

Kecamatan/ Subdistrict	Ayam buras/ <i>Domestic chicken</i>	Ayam Ras/ <i>Broiler Chicken</i>		Itik/ Manila/ <i>Ducks</i>	Itik	Kelinci / <i>Rabbit</i>	Enthok	Lain-lain/ <i>Others</i>
		Peda ging/ <i>Bro</i>	Pe- Telor/ <i>Counselor</i>					
(1)	(2)	(3)	(4)	(5)	(6)	(7)	(8)	
010. Panggul	78 789	1 356	180	2 120		343	8 710	213
020. Munjungan	47 422	5 440	2 298	4 426		95	2 222	83
030. Watulimo	68 535	10 244	8 624	2 630		13	705	5 026
040. Kampak	35 196	1 019 340	26 837	7 995		225	2 176	36 745
050. Dongko	96 682	7 468	104	3 528		834	788	141
060. Pule	159 160	28 600	0	1 503		1 453	980	326
070. Karanganyar	68 538	313 820	24 126	5 417		409	4 871	22 675
071. Suruh	39 492	6 084	51 756	3 521		603	2 511	724
080. Gandusari	73 197	593 388	11 170	34 101		562	11 299	26 009
090. Durenan	65 575	51 624	6 619	90 795		507	15 048	72 437
100. Pogalan	83 676	18 728	6 337	19 853		59	5 480	16 196
110. Trenggalek	45 105	9 964	6 478	6 275		574	3 960	5 837
120. Tugu	113 178	23 148	4 108	8 637		702	3 447	93 067
130. Bendungan	59 588	0	264	886		317	473	272
Jumlah / Total	1 034 133	2 089 204	148 901	191 687		6 696	62 670	279 751

**Sumber/ Source : Dinas Pertanian dan Pangan Kabupaten Trenggalek
/ Agriculture and Food Service of Trenggalek Regency**

Tabel
Table 5.20

**Jumlah Pemotongan Ternak Tercatat Menurut Jenis Ternak
di Kabupaten Trenggalek 2018**
*Number of Slaughtered Livestock by its Kind in Trenggalek
Regency 2018*

Kecamatan <i>Subdistrict</i>	Sapi/ Cow	Kerbau/ Buffalo	Kambing/ Goat	Domba/ Sheep
(1)	(2)	(3)	(4)	(5)
010. Panggul	265	0	988	44
020. Munjungan	165	0	529	179
030. Watulimo	60	0	799	0
040. Kampak	30	0	617	3
050. Dongko	24	0	507	5
060. Pule	33	0	1 135	0
070. Karang	476	0	868	1
071. Suruh	52	0	295	0
080. Gandusari	114	0	1 080	0
090. Durenan	48	0	732	0
100. Pogalan	578	0	1 272	5
110. Trenggalek	875	0	1 463	0
120. Tugu	473	0	1 209	12
130. Bendungan	11	0	236	0
Jumlah / Total	3 204	0	11 730	249

**Sumber/ Source : Dinas Pertanian dan Pangan Kabupaten Trenggalek
/ Agriculture and Food Service of Trenggalek Regency**

Tabel 5.21 **Produksi Daging Telur dan Susu di Kabupaten Trenggalek 2014 – 2018**
Table *Production of Meat Egg and Milk in Trenggalek Regency 2014 - 2018*

Jenis Produksi <i>Kind of Production</i>	2014	2015	2016	2017	2018
(1)	(2)	(3)	(4)	(5)	(6)
1 Daging/ Meat (Ton)					
- Sapi/ <i>Cow</i>	1 319,04	1 275,05	1 221,93	1 225,93	1 370,58
- Kerbau/ <i>Buffalo</i>	2,01	1,15	1,84	0,90	1,13
- Kambing/ <i>Goat</i>	872,16	843,14	839,47	848,54	991,05
- Babi/ <i>Pork</i>	-	-	-	-	-
- Domba/ <i>Sheep</i>	107,20	46,17	53,00	52,71	52,79
- Ayam Buras/ <i>Broiled Chicken</i>	842,96	1 112,14	1 171,93	1 151,51	1 179,88
- Ayam Ras / <i>Broiler Chicken</i>	2 720,31	3 095,26	2 424,66	2 496,28	2 569,97
- Itik /Entok/ <i>Duck</i> / <i>Entok</i>	42,49	77,44	80,22	110,18	111,48
2 Telur / Egg (Ton)					
- Ayam Buras/ <i>Broiled Chicken</i>	339,92	494,90	523,56	565,52	587,68
- Ayam Ras / <i>Broiler Chicken</i>	1 063,98	1 149,48	1 184,95	1 488,31	1 503,73
- Itik /Entok/ <i>Duck</i> / <i>Entok</i>	513,62	1 084,90	1 129,63	1 365,36	1 395,17
3 Susu / Milk (Ribu Liter)/ (Thousand Liter)	6 237 000,12	6,919 000,43	6 995 000,19	10 292 346,00	9 925,99

Sumber/ Source : Dinas Pertanian dan Pangan Kabupaten Trenggalek / Agriculture and Food Service of Trenggalek Regency

Tabel 5.22 **Jumlah Usaha Perusahaan Peternakan Rumah Potong Hewan Dan Pasar Hewan di Kabupaten Trenggalek 2014 - 2018**
Table *Number of Poultry Bussines House of Animal Slaughter and Livestock Market in Trenggalek Regency 2014 - 2018*

	Jenis Usaha/ Type of business	2014	2015	2016	2017	2018
	<i>(1)</i>	<i>(2)</i>	<i>(3)</i>	<i>(4)</i>	<i>(5)</i>	<i>(6)</i>
1	Usaha/ Persh Peternakan/ Business / Persh Ranch	120	120	120	na	120
	- Babi/ Pork	1	1	-	-	-
	- Ayam Ras Broiler Chicken /	60	60	60	na	94
	- Lainnya/ Others	51	51	51	na	51
2	Rumah Potong Hewan/ Slaughterhouse	11	11	11	11	11
3	Pasar Hewan/ Animal market	11	11	11	11	11
	JUMLAH/TOTAL	254	254	253	22	287

Sumber/ Source : Dinas Pertanian dan Pangan Kabupaten Trenggalek
/ Agriculture and Food Service of Trenggalek Regency

Tabel 5.23 Pelaksanaan Inseminasi Buatan Pada Ternak Sapi Potong dan Pengadaan Bibit Ternak di Kabupaten Trenggalek 2014 – 2018
Table *The Implementation Artificial Insemination On Beef Cattle and The Supplying of Breed of Cattle in Trenggalek Regancy 2014 - 2018*

Uraian / <i>Explanation</i>	2014	2015	2016	2017	2018
(1)	(2)	(3)	(4)	(5)	(6)
1 Inseminasi					
* Akseptor/* <i>Acceptor</i>					
- Sapi Potong/ <i>Beef cattle</i>	15367	14980	20000	14 000	25 679
- Sapi Perah/ <i>Dairy cows</i>	245	384	600	-	1 825
- Kambing/ <i>Goat</i>	79	79	-	-	-
* Pelaksanaan					
- Sapi Potong/ <i>Beef cattle</i>	19043	19538	22305	13 438	20 460
- Sapi Perah/ <i>Dairy cows</i>	367	479	630	-	1 856
- Kambing/ <i>Goat</i>	94	174	-	-	-
* Kelahiran/ <i>Birth</i>					
- Jantan/ <i>Male</i>	5046	5816	6 073	-	-
- Sapi Potong/ <i>Beef cattle</i>	4956	5700	5975	3 192	4 451
- Sapi Perah/ <i>Dairy cows</i>	69	97	98	792	173
- Kambing/ <i>Goat</i>	20	19	-	143 763	-
- Betina/ <i>Female</i>	5556	66427	6 617	-	-
- Sapi Potong/ <i>Beef cattle</i>	5433	6326	6525	3 456	4 728
- Sapi Perah/ <i>Dairy cows</i>	101	84	92	888	299
- Kambing/ <i>Goat</i>	22	17	-	-	-
2 Pengadaan Bibit Ternak/ <i>Procurement of Livestock Seeds</i>					
- Sapi Potong/ <i>Beef cattle</i>	67	26	-	11	-
- Sapi Perah/ <i>Dairy cows</i>	2	-	-	16	-
- Kerbau/ <i>Buffalo</i>	-	-	-	-	-
- Kambing/ <i>Goat</i>	880	1019	-	68	100
- Domba/ <i>Sheep</i>	-	191	-	-	-
- Kelinci/ <i>Rabbit</i>	-	-	-	15	10
- Ayam/ <i>chicken</i>	-	480	-	-	-
- Itik/ <i>Ducks</i>	8200	-	-	-	-

Sumber/ Source : Dinas Pertanian dan Pangan Kabupaten Trenggalek / Agriculture and Food Service of Trenggalek Regency

Tabel 5.24 Pencegahan Penyakit Menular Pada Ternak Dan Unggas Di Kabupaten Trenggalek 2014 – 2018
The Prevention of Infections Disease on Cattle and Poultry in Trenggalek Regency 2014 - 2018

Uraian / <i>Explanation</i>	2014	2015	2016	2017	2018
(1)	(2)	(3)	(4)	(5)	(6)
1 N D (Tetelo)					
- Target/ Target	-	-	-	-	-
- Realisasi/ Realization	-	-	33 525	-	-
2 S E (Ngorok)					
- Target/ Target	-	-	-	-	2 000
- Realisasi/ Realization	-	-	-	-	2 000
3 Tuberkulinsi	-	-	-	-	-
4 Rabies					
- Target/ Target	-	-	-	-	-
- Realisasi/ Realization	-	-	-	-	-
5 Eliminasi					
- Target/ Target	-	-	-	-	-
- Realisasi/ Realization	-	-	-	-	-
6 Brucellosis	3 000	3 000	-	-	1 500
7 Avian Influenza					
- Target/ Target	120 000	120 000	-	50 000	70 000
- Realisasi/ Realization	120 000	120 000	-	63 000	70 000

Sumber/ Source : Dinas Pertanian dan Pangan Kabupaten Trenggalek / Agriculture and Food Service of Trenggalek Regency

Tabel 5.25 Jumlah Rumah Tangga Perikanan Menurut Jenisnya Di Kabupaten Trenggalek 2018
The Number of House of Fishery by Classification in trenggalek Regency 2018

Kecamatan <i>Subdistrict</i>	<i>Perikanan Tangkap / Fish catching /</i>		<i>Perikanan Budidaya / fish cultivation</i>		Jumlah / <i>Total</i>
	<i>Perikanan Tangkap Laut / fishing in the sea</i>	<i>Perikanan Tangkap Perairan Umum Daratan / fishing in land public waters</i>	<i>Budidaya Kolam / Pond Cultivation</i>	<i>Budidaya Tembak / Shoot Cultivation</i>	
(1)	(2)	(3)	(4)	(5)	(6)
010. Panggul	289	-	82	-	11
020. Munjungan	494	9	14	-	3
030. Watulimo	1 342	-	187	20	1
040. Kampak	-	21	86	-	-
050. Dongko	-	17	69	-	-
060. Pule	-	-	86	-	-
070. Karang	-	8	224	-	-
071. Suruh	-	-	44	-	-
080. Gandusari	-	50	198	-	-
090. Durenan	-	-	236	-	-
100. Pogalan	-	13	332	-	-
110. Trenggalek	-	28	193	-	-
120. Tugu	-	154	148	-	-
130. Bendungan	-	-	136	-	-
Jumlah / Total	2 125	300	2 035	20	15

Sumber/ Source : Dinas Perikanan Kabupaten Trenggalek/ *Fishery Services of Trenggalek*

Tabel
Table 5.26

**Rumah Tangga Perikanan Laut Menurut Jenis alat
Penangkapan Ikan Di Kabupaten Trenggalek 2018**
*House of Sea Fishery by Kind of Fishing Tools in Trenggalek
Regency 2018*

Kecamatan/ <i>Subdistrict</i>	Pukat Pantai <i>/Beach Trawl</i>	Pukat Cincin/ <i>Trawl Ring</i>	Jaring Insang Hanyut/ <i>Drifting Gill Nets</i>	Jaring Klitik/ <i>eder/ Clit / eder nets</i>	Jaring Insang Tetap/ <i>Fixed Gills Nets</i>	Bagan Apung/ <i>Floati ng Chart /</i>
(1)	(2)	(3)	(4)	(5)	(6)	(7)
010. Panggul	4	-	-	289	-	-
020. Munjungan	7	4	73	272	-	-
030. Watulimo	7	160	39	436	-	-
040. Kampak	-	-	-	-	-	-
050. Dongko	-	-	-	-	-	-
060. Pule	-	-	-	-	-	-
070. Karang	-	-	-	-	-	-
071. Suruh	-	-	-	-	-	-
080. Gandusari	-	-	-	-	-	-
090. Durenan	-	-	-	-	-	-
100. Pogalan	-	-	-	-	-	-
110. Trenggalek	-	-	-	-	-	-
120. Tugu	-	-	-	-	-	-
130. Bendungan	-	-	-	-	-	-
Jumlah / Total	18	164	112	997	0	0

Kecamatan/ <i>Subdistrict</i>	Rawai	Pancing Lain	Payang	Jaring	Jumlah/ Total
		Tonda, Ulur/ Another Fishing Tonda, Stretch out		Udang / Shrim p Nets	
(1)	(8)	(9)	(10)	(11)	(12)
010. Panggul	-	-	-	-	293
020. Munjungan	-	361	3	-	720
030. Watulimo	-	1 293	15	-	1 950
040. Kampak	-	-	-	-	-
050. Dongko	-	-	-	-	-
060. Pule	-	-	-	-	-
070. Karang	-	-	-	-	-
071. Suruh	-	-	-	-	-
080. Gandusari	-	-	-	-	-
090. Durenan	-	-	-	-	-
100. Pogalan	-	-	-	-	-
110. Trenggalek	-	-	-	-	-
120. Tugu	-	-	-	-	-
130. Bendungan	-	-	-	-	-
Jumlah / Total	0	1 654	18	0	2 963

Sumber/ Source : Dinas Perikanan Kabupaten Trenggalek/ Fishery Services of Trenggalek

Tabel
Table 5.27

**Perahu /Kapal Penangkap Ikan Menurut Jenisnya Di
Kabupaten Trenggalek, 2018**
*Fishing Boats/ Ship According To Type in Trenggalek
Regency, 2018*

	Jenis Perahu/Kapal	Kapasitas/Keterangan	Jumlah
	(1)	(2)	(3)
1	Kapal Motor/ <i>Motorboat</i>	<5 GT	1 788
		5 – 10 GT	174
		10 -20 GT	102
		20 - 30 GT	61
		30 - 50 GT	6
2	Motor Tempel/ <i>Outboard motors</i>	-	-
3	Perahu Tanpa Motor/ <i>Motorless Boat</i>	Jukung	-
		Perahu Papan/ <i>Boats</i>	
		-Kecil/ <i>Small</i>	105
		-Sedang/ <i>One</i>	-
		-Besar/ <i>Big</i>	-

Sumber/ Source : Dinas Perikanan Kabupaten Trenggalek/ *Fishery Services of Trenggalek*

Tabel
Table 5.28

**Produksi ikan Laut Menurut Jenis Alat Tangkap di
Kabupaten Trenggalek (Ton) 2014 – 2018**
*Production of Sea Fish by Kinds of Fishing Tool in Trenggalek
Regency (Tons) 2014 - 2018*

Jenis Alat Tangkap/ <i>Kinds of Fishing Tools</i>		2014	2015	2016	2017	2018
(1)		(2)	(3)	(4)	(5)	(6)
1	Pukat Pantai/ <i>Beach Trawl</i>	66,47	30,91	57,200	70,370	74,489
2	Tromol <i>Net</i>	1,45	2,81	-	0,050	-
3	Jaring Insang/ <i>Gills Nets</i>	119,26	159,62	59,900	65,000	85,211
4	Jaring Klitik <i>/Clit nets</i>	65,47	51,66	30,000	30,240	67,571
5	Pukat Cincin/ <i>Trawl Ring</i>	16 752,20	21 264,42	2 488,800	15 966,450	26 746,952
6	Pancing/ <i>Fishing rod</i>	1 249,69	2 229,04	1 939,560	1 693,380	1 423,3
7	Jaring Angkat/ <i>Lift nets</i>	277,09		0,000		-
8	Payang	-	99 503	109,000	647,000	292,621
9	Pancing Prawe/ <i>Prawe's fishing line</i>	-	-	-	-	-
10	Lainnya/ <i>Others</i>	-	-	-	-	-
Jumlah / <i>Total</i>		18 531,63	18 531,63	24 733,49	4 632,98	18 472,490

**Sumber/ Source : Dinas Perikanan Kabupaten Trenggalek/ *Fishery Services of
Trenggalek***

Tabel
Table 5.29

**Nilai Produksi Ikan Laut Menurut Jenis Alat Tangkap di
Kabupaten Trenggalek (Jutaan Rupiah) 2014 – 2018**
*Production Value of Sea Fish by Kinds of Fishing Tools in
Trenggalek Regency (Million Rp) 2014 - 2018*

	Jenis Alat Tangkap/ Kinds of Fishing Tools	2014	2015	2016	2017	2018
	(1)	(2)	(3)	(4)	(5)	(6)
1	Pukat Pantai/ <i>Beach Trawl</i>	953,69	320,64	79000	1 139,239	1 043,398
2	Tromol <i>Net</i>	437,50	273,15	-	15,000	-
3	Jaring Insang/ <i>Gills Nets</i>	1 615,44	2 262,45	1 110,306	886,768	881,651
4	Jaring Klitik / <i>Clit nets</i>	1 087,46	638,39	452,390	407,987	1 191,590
5	Pukat Cincin/ <i>Trawl Ring</i>	105 932,26	141 286,97	22 151,853	138 059,480	205 410,318
6	Pancing/ <i>Fishing rod</i>	19 008,60	38 507,11	68 784,920	26 907,046	26 389,325
7	Jaring Angkat/ <i>Lift nets</i>	-	-	-	-	-
8	Payang	1 347,66	6 800,04	684,266	4 562,400	2 154,527
9	Pancing Prawe/ <i>Prawe's fishing line</i>	-	-	-	-	-
10	Lainnya/ <i>Others</i>	-	-	-	1 139,239	1139,239
	Jumlah / Total	130 382,61	190 088,75	93 262,735	171 977,915	237 070,809

Sumber/ Source : Dinas Perikanan Kabupaten Trenggalek/ *Fishery Services of Trenggalek*

Tabel
Table 5.30

Produksi Ikan Menurut Klasifikasinya Per Kecamatan Di Kabupaten Trenggalek (Ton),2018
Fish Production According to Its Classification Per District in Trenggalek Regency (Ton), 2018

Kecamatan <i>Sub District</i>	<i>Perikanan Tangkap/ Capture Fisheries</i>		<i>Perikanan Budiday/ Aquaculture</i>		Jumlah / <i>Total</i>
	Laut /The sea	Perairan Umum Daratan (PUD)/ Mainlan d Public Waters (PUD)	Kolam/ pond	Tambak/ Ponds	
(1)	(2)	(3)	(4)	(5)	(6)
010. Panggul	93,965	0,61	34,995	20,261	-
020. Munjungan	147,298	0,37	-	24,884	-
030. Watulimo	28 448,88	0,27	205,456	5,887	0,535
040. Kampak	-	2,29	64,467	-	-
050. Dongko	-	0,14	14,122	-	-
060. Pule	-	0,19	17,474	-	-
070. Karangany	-	1,52	730,374	-	-
071. Suruh	-	0,37	15,021	-	-
080.Gandusari	-	2,19	327,050	-	-
090. Durenan	-	1,91	1 070,084	-	-
100. Pogalan	-	1,81	937,658	-	-
110. Trenggalek	-	2,56	389,372	-	-
120. Tugu	-	2,04	482,636	-	-
130. Bendungan	-	0,54	112,749	-	-
Jumlah / Total	28 690,14	16,80	4 401,458	51,032	0,535

Sumber/ Source : Dinas Perikanan Kabupaten Trenggalek/ Fishery Services of Trenggalek

Tabel
Table 5.31

**Nilai Produksi Menurut Klasifikasinya Di Kabupaten
Trenggalek (Juta Rp) 2018**
*Production Value According to Its Classification in Trenggalek
Regency (Rp. Million) 2018*

Kecamatan <i>Sub District</i>	<i>Perikanan Tangka/ Capture Fisheries</i>		<i>Perikanan Budiday/ Aquaculture</i>		Jumlah / Total
	Laut /The sea	Perairan Umum Daratan (PUD)/ Mainland Public Waters (PUD)	Kolam/ pond	Tambak/ Ponds	
(1)	(2)	(3)	(4)	(5)	(6)
010. Panggul	1 602 743 150	9 996 486	703 557 700	1 587 475 000	3 903 772 336
020. Munjungan	1 901 128 349	4 958 486	-	1 946 745 000	3 852 831 835
030. Watulimo	233 566 937 200	3 805 786	3 648 679 700	470 960 000	237 690 382 686
040. Kampak	-	39 899 971	1 276 386 200	-	1 316 286 171
050. Dongko	-	1 248 286	200 980 400	-	202 228 686
060. Pule	-	2 028 986	248 753 700	-	250 782 686
070. Karang	-	25 300 886	11 982 864 600	-	12 008 165 486
071. Suruh	-	4 995 986	215 712 300	-	220 708 286
080. Gandusari	-	38 153 386	5 516 489 600	-	5 554 642 986
090. Durenan	-	32 105 386	17 579 531 800	-	17 611 637 186
100. Pogalan	-	30 504 586	15 119 706 500	-	15 150 211 086
110. Trenggalek	-	44 129 786	6 450 280 900	-	6 494 410 868
120. Tugu	-	35 098 100	7 982 609 800	-	8 017 707 900
130. Bendungan	-	8 423 186	1 685 366 800	-	1 693 789 986
Jumlah / Total	237 070 808 699	280 649 300	72 610 920 000	4 005 180 000	313 967 557 998,57

Sumber/ Source : Dinas Perikanan Kabupaten Trenggalek/ Fishery Services of Trenggalek

Tabel 5.32
Table **5.32**
Produksi Ikan Darat Menurut Jenisnya di Kabupaten
Trenggalek (Kg), 2015 – 2018
Land Fish Production by Type in Trenggalek Regency (Kg),
2015 - 2018

Jenis Ikan/ <i>Fish species</i>	2015	2016	2017	2018
(1)	(2)	(3)	(4)	(5)
1 Bawal	0	0	0	0
2 Patin	2 776	18 332	41 827	104 792
3 Nila/ <i>Indigo</i>	86 650	114 151	164 716	165 518
4 L e l e/ <i>Catfish</i>	3 519 083	3 633 602	3 790 758	3 783 899
5 G u r a m i/ <i>Gouramy</i>	253 743	337 507	410 208	347 249
6 Udang Vanamme <i>/Vaname Shrimp</i>	4 100	26 218	27 218	51 032
7 Kerapu	-	-	-	535
Jumlah / <i>Total</i>	57 346 179	65 863 746	66 367 737	76 648 925

Sumber/ Source : Dinas Perikanan Kabupaten Trenggalek/ *Fishery Services of*
Trenggalek

Tabel
Table 5.33

**Nilai Produksi Ikan Budidaya Menurut Jenis Ikan Di
Kabupaten Trenggalek (Ribuan Rp.), 2015 – 2018**
*Aquaculture Production Value According to Fish Type in
Trenggalek Regency (thousands of Rp.), 2015 - 2018*

Jenis Ikan/ Fish species	2015	2016	2017	2018
(1)	(2)	(3)	(4)	(5)
1 Bawal	0	0	0	0
2 Patin	34 604	2 087 349	499 428	1 499 295
3 Nila/ <i>Indigo</i>	1 023 666	1 267 196	1 968 335	2 150 092
4 L e l e/ <i>Catfish</i>	50 063 562	51 688 205	52 562 957	58 878 921
5 G u r a m i/ <i>Gouramy</i>	5 896 346	8 091 476	8 887 397	10 082 611
6 Udang Vanamme <i>/Vaname Shrimp</i>	328 000	2 729 520	2 449 620	4 005 180
Jumlah / <i>Total</i>	57 346 179	65 863 746	66 367 737	76 648 925

Sumber/ Source : Dinas Perikanan Kabupaten Trenggalek/ *Fishery Services of Trenggalek*

Tabel
Table 5.34

**Produksi Benih Ikan Menurut Jenis Ikan dan Tempat
Pembenihan di Kabupaten Trenggalek(Ribuan Ekor)
2014 - 2018**

*Fish Seed Production According to Fish Types and Hatcheries
in Trenggalek Regency (Thousands of Tails)
2014 - 2018*

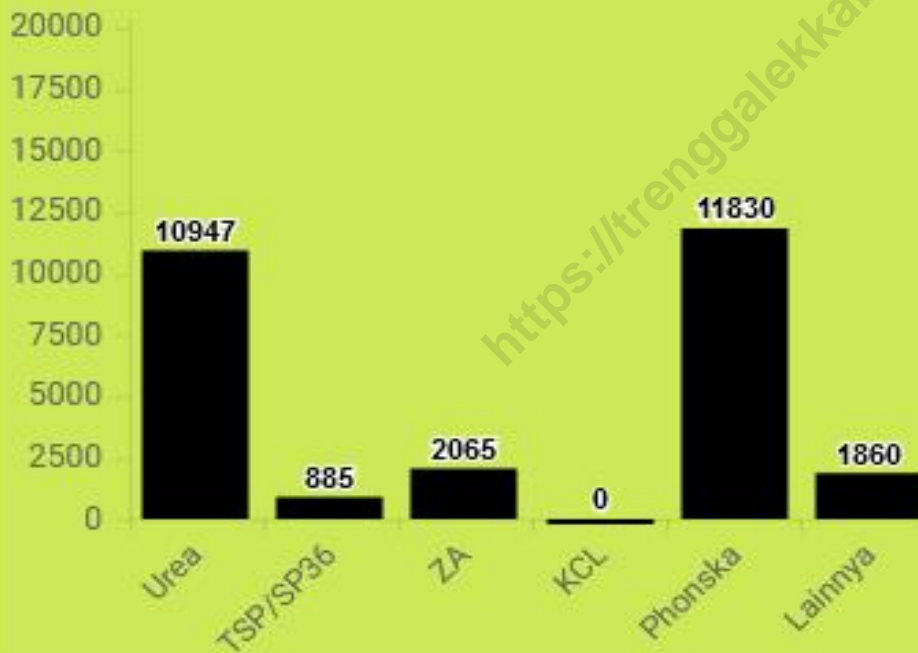
Tempat Pembenuhan <i>Place of Insemination</i>	2014	2015	2016	2017	2018
(1)	(2)	(3)	(4)	(5)	(6)
1 Balai Benih Ikan/ <i>Fish Seed Center</i>					
- Tombro/ <i>carper</i>	-	-	-	-	-
- Tawes	-	-	-	-	-
- Mujair/ Nila/ <i>Indigo</i>	240,950	386,000	346,700	147,900	122,900
- Lele/ <i>Catfish</i>	330,500	275,000	247,500	307,250	239,250
- Gurami/ <i>Gouramy</i>	41,900	251,500	30,100	22,400	31,600
- Lainnya/ <i>Others</i>	-	-	-	-	-
2 Usaha Pembenuhan Rakyat/ <i>People's Hatchery Business</i>					
- Tombro/ <i>carper</i>	-	-	-	-	-
- Tawes	-	-	-	-	-
- Mujair/ Nila/ <i>Indigo</i>	-	-	-	-	-
- Lele/ <i>Catfish</i>	25 943 000	27 224 000	26 864 000	28 221 000	27 881 000
- Gurami/ <i>Gouramy</i>	-	-	-	-	-
- Lainnya/ <i>Others</i>	-	-	-	-	-

**Sumber/ Source : Dinas Perikanan Kabupaten Trenggalek/ *Fishery Services of
Trenggalek***

INDUSTRI, PERTAMBANGAN, ENERGI, DAN KONSTRUKSI

VI

Pengadaan Penyaluran Pupuk di Kabupaten Trenggalek 2018



Total Jumlah Pengadaan dan Penyaluran Pupuk di Kabupaten Trenggalek 2014-2018



BADAN PUSAT STATISTIK KAB TRENGGALEK
<https://trenggalekkab.bps.go.id/>

<https://trenggalekkab.bps.go.id>

Penjelasan Teknis

1. Pengumpulan data Jumlah Perusahaan Industri Pengolahan diperoleh dari Dinas Koperidag dan Penanaman Modal Kabupaten Trenggalek
2. Klasifikasi Industri Pengolahan, yaitu :
 - a. Industri makanan, minuman dan tembakau
 - b. Industri tekstil, pakaian jadi dan kulit
 - c. Industri kayu dan barang-barang dari kayu, termasuk perabot rumah tangga
 - d. Industri kertas dan barang-barang kertas, percetakan dan penerbitan
 - e. Industri kimia dan barang-barang dari bahan kimia, minyak bumi, batu bara, karet dan plastik
 - f. Industri barang galian bukan logam, kecuali minyak bumi dan batu bara
 - g. Industri logam dasar
 - h. Industri barang dari logam, mesin dan peralatan
 - i. Industri pengolahan lainnya
3. Data Kebutuhan tenaga listrik di Kabupaten Trenggalek sebagian besar dari Perusahaan Listrik Negara (PLN)
4. Data Air Minum dikumpulkan oleh BPS melalui survei pada Perusahaan Daerah Air Minum yang dilakukan setiap tahun

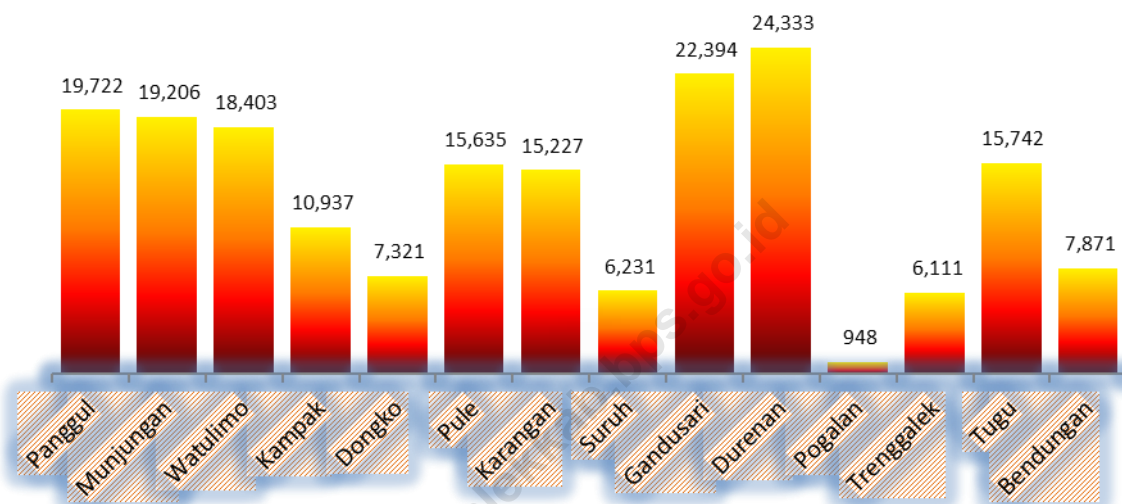
TECHNICAL NOTES

1. *The data collection of Industrial processing business from Dinas Koperindag and Penanam Modal Trenggalek Regency*
2. *Classification of Industrial manufacturing, they are :*
 - a. *Food, drinks and tobacco industry*
 - b. *Textile, garment and leather industry*
 - c. *Wood, some goods from wood, including furniture*
 - d. *Paper, some goods from paper, printing house, publication*
 - e. *Chemical and some goods from chemical substance, petroleum, coal, rubber and plastic*
 - f. *Excafaated industry non metal except petroleum and coal*
 - g. *Main metal industry*
 - h. *Goods metal industry, mecine and tools*
 - i. *The other industrial manufacturing*
3. *The data of electricity needed in Trenggalek Regency from (PLN)*
4. *The data of drinking water from BPS based on survey in PDAM anually*

<https://trenggalekkab.bps.go.id>

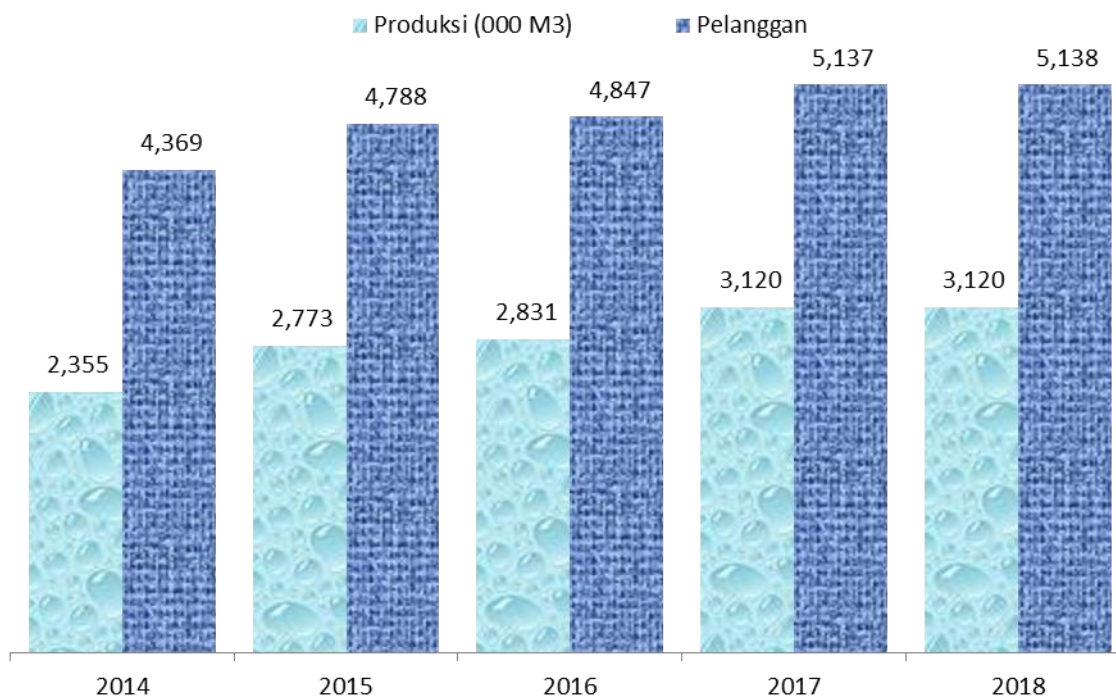
Grafik/ Graphic 11.

Jumlah Pelanggan Yang Telah Memperoleh Jaringan Listrik Per Kecamatan di Kabupaten Trenggalek 2018
Number Customers Who Have Obtained Power Networks by District in Trenggalek Regency 2018



Grafik/ Graphic 12.

Produksi Air Minum dan Pelanggannya di Kabupaten Trenggalek 2014 -2018
Drinking Water Production and its Customers in Trenggalek Regency 2014-2018



<https://trenggalekkab.bps.go.id>

Tabel 6.1
Table **6.1**
Produksi Listrik Dan Pelanggannya Di Kabupaten
Trenggalek 2014 – 2018
Production of Electricity and Its Consumer In Trenggalek
Regency , 2014 - 2018

	Uraian / Explanation	Satuan/ Unit	2014	2015	2016	2017	2018
	(1)	(2)	(3)	(4)	(5)	(6)	(7)
1	Dibangkitkan/ <i>Raised</i>	MWH	188 664	205 185	222 669	222 669	235 233
2	Susut/Hilang/ <i>Shrink / Lost</i>	%	11,93	11,59	11,35	11,35	11,95
3	Terjual/ <i>Sold</i>	MWH	166 159	181 410	197 400	197 400	209 082
4	Pelanggan/ <i>Customer</i>	Konsumen/ <i>Consumer</i>	163 915	172 228	179 494	179 494	198 267

**Sumber/ Source : PT. PLN (Persero) UPJ Trenggalek/ State Electricity of
Trenggalek Regency**

Tabel
Table 6.2

*Jumlah Pelanggan Listrik Menurut Golongan Tarif Di
Kabupaten Trenggalek, 2014 - 2018*
*Number of Electricity Customers According to Rates in
Trenggalek Regency, 2014 - 2018*

No	Golongan Tarif/ Fare Classification	Pelanggan/ Customer	No	Golongan Tarif/ Fare Classification	Pelanggan/ Customer
(1)	(2)	(3)	(4)	(5)	(6)
1	S.1/ 220 VA	0	1	B.1/ 450 VA I	412
2	S.2/ 450 VA I	3 178		B.1/ 450 VA II	0
	S.2/ 450 VA II	0	2	B.1/ 900 VA I	2 935
	S.2/ 450 VA III	0		B.1/ 900 VA II	0
3	S.2/ 900 VA I	1 813	3	B.1/ 1.300 VA	1 040
	S.2/ 900 VA II	0	4	B.1/ 2.200 VA s/d 5.500	1 275
	S.2/ 900 VA III	0	5	B.2/ 6.600 VA s/d 200 k	515
4	S.2/ 1.300 VA	329		B.2/ 6.600 VA s/d 200 II	0
	S.2/ 2.200 VA	145	6	B.3/ > 200 kVA	1
	S.2/3.500 VA s.d 200	199		Jumlah B (Pelanggan Pelayanan Bisnis)	6 178
5	S.3/ 200 KVA	0	1	I.1/ 450 VA I	0
	Jumlah S (Pelanggan Pelayanan Sosial)	5 664		I.1/ 450 VA II	0
1	R.1/ 450 VA I	104 758	2	I.1/ 900 VA I	881
	R.1/ 450 VA II	0		I.1/ 900 VA II	0
	R.1/ 450 VA III	0	3	I.1/ 1.300 VA	147
2	R.1/ 900 VA I	22 495	4	I.1/ 2.200 VA	68
	R.1/ 900 VA II	0	5	I.1/ 3500 s/d 14 kVA	91
	R.1/ 900 VA III	0	6	I.2/ > 14 kVA s/d 200 kVA	102
3	R.1M/ 900 VA I	49 461	7	I.3/ > 200 kVA	1
	R.1M/ 900 VA II	0	8	I.4 / 30.000 Kva keatas	0
	R.1M/ 900 VA III	0		Jumlah I (Pelanggan Pelayanan Industri)	1 290
4	R.1/ 1.300 VA	5 604	1	P.1/ 450 VA	46
3	R.1/ 2.200 VA	1.210		P.1/ 900 VA	124
				P.1/ 1.300 VA	91
6	R.2/ 3.500 VA s/d 5.500	258	2	P.1/ 2.200 VA s/d 5.500	124
7	R.3/ 6.600 VA keatas I	12	3	P.1/ 6.600 VA s/d 200 kVA	80
	R.3/ 6.600 VA keatas II	0			
	Jumlah R (Pelanggan Pelayanan Rumah Tangga)	183 798		P.1/ 6.600 VA s/d 200 kVA II	80
			4	P.2/ >200 kVA	1
			5	P.3	868
				Jumlah P (Pelanggan Pelayanan Pemerintahan)	1 334

Sumber/ Source : PT. PLN (Persero) UPJ Trenggalek/ State Electricity of Trenggalek Regency

Tabel
Table 6.3

Jumlah Trafo, Dan Pelanggan Yang Telah Memperoleh Jaringan Listrik Per Kecamatan di Kabupaten Trenggalek 2018

Number of Transformers, and Customers Who Have Obtained Power Networks Per District in Trenggalek Regency 2018

Kecamatan Subdistrict	Trafo* Transformator	Pelanggan* Customer
(1)	(2)	(3)
010. Panggul	59	19.722
020. Munjungan	56	19.206
030. Watulimo	101	18.403
040. Kampak	43	10.937
050. Dongko	90	7.321
060. Pule	91	15.635
070. Karang	58	15.227
071. Suruh	23	6.231
080. Gandusari	44	22.394
090. Durenan	49	24.333
100. Pogalan	44	9.480
110. Trenggalek	91	6.111
120. Tugu	50	15.742
130. Bendungan	46	7.871
Jumlah / Total	845	198.267

Sumber/ Source : PT. PLN (Persero) UPJ Trenggalek/ State Electricity of Trenggalek Regency

Tabel
Table 6.4

**Pengadaan dan Penyaluran Pupuk di Kabupaten Trenggalek
2014 - 2018**
*The Supplying and Distribution of Fertilizer in Trenggalek
Regency 2014 - 2018*

Uraian / Explanation	2014	2015	2016	2017	2018
(1)	(2)	(3)	(4)	(5)	(6)
1 Urea	11 745	11 554	12 734	11 816	10 947
2 TSP/SP36	1 116	1 324	1 200	885	849
3 ZA	2 755	3 165	4 111	1 949	2 065
4 KCL	0	0	0	0	0
5 Phonska	11 450	11 731	11 754	12 085	11 830
6 Lainnya/Others	1 798	2 419	3 034	1 602	1 860
Jumlah / Total	28 864	30 193	32 833	28 337	27 557

Sumber/ Source:Dinas Koperasi Industri Perdagangan Pertambangan dan Energi Kabupaten Trenggalek/*Cooperative Industry Trade Mineral and Energy Services of Trenggalek Regency*

Tabel 6.5 **Produksi Air Minum dan Pelanggannya di Kabupaten Trenggalek 2014 -2018**
Table 6.5 **Drinking Water Production and its Customers in Trenggalek Regency 2014-2018**

Uraian / Explanation	2014	2015	2016	2017	2018
(1)	(2)	(3)	(4)	(5)	(6)
1 Produksi (000 M ³)	2 355	2 773	2 831	3 120	3 615
2 Banyaknya Air Yang Terjual (000 M ³)	1 591	1960	2 006	2 125	2.518
3 Nilai Air Yang Terjual (000 Rp)	4 709 003	6 225 196	6 199 899	6 727 888	8 240 544
4 Air Yang Hilang/Terbuang (000 M ³)	671	711	782	908	961
5 Pelanggan Sambungan Langsung	8 783	9 947	10 403	11 917	13 250
6 Pelanggan Sambungan Tak Langsung	223	237	381	417	453

Sumber/ Source: PDAM Kabupaten Trenggalek/ PDAM of Trenggalek Regency

**Banyaknya Air Minum Yang Disalurkan Pada Pelanggan di
Kabupaten Trenggalek 2014 – 2018**

Tabel

Table 6.6 *The Number of Drinking Water which is Distributed to Its Customer In Trenggalek Regency (M3) in Trenggalek Regency 2014 - 2018*

Kategori Pelanggan <i>Customer Category</i>	2014	2015	2016	2017	2018
(1)	(2)	(3)	(4)	(5)	(6)
1 Rumah Tempat Tinggal/ Residence house	1 446 634	1 787 404	1 824 251	1 927 856	2 282 847
2 Hotel/Obyek Pariwisata/ Hotels / Tourism Objects	6 42	4 212	10 131	4 745	3 250
3 Badan Sosial dan Rumah Sakit/ Social Agency and Hospital	33 962	40 077	34 236	53 787	58 677
4 Tempat Peribadatan/ Place of worship	37 806	48 078	39 806	34 726	40 897
5 Umum Public facilities	4 24	2 406	28 666	19 709	33 321
6 Perusahaan- perusahaan (Pertokoan Industri) / Companies (Industrial Stores)	32 406	34 737	31318	48 900	69 208
7 Instansi Pemerintah/ Government agencies	30 541	29 814	37670	35 642	30 098
Jumlah / Total	1 591 509	1 960 155	2 006 078	2 125 365	2 518 298

Sumber/ Source: PDAM Kabupaten Trenggalek/ PDAM of Trenggalek Regency

Tabel
Table 6.7

**Banyaknya Pelanggan PDAM Per Kecamatan Di Kabupaten
Treggalek 2014 - 2018**
*Number of Customers PDAM Per District in Treggalek
Regency 2014 - 2018*

Kecamatan/ Subdistrict	2014	2015	2016	2017	2018
(1)	(2)	(3)	(4)	(5)	(6)
010. Panggul	79	61	74	161	334
020. Munjungan	576	631	763	848	1.024
030. Watulimo	894	1 527	1 692	1 869	2.056
040. Kampak	136	192	186	219	375
050. Dongko	37	30	59	128	251
060. Pule	163	142	159	168	297
070. Karangany	430	705	722	812	1.025
071. Suruh	-	-	-	-	-
080. Gandusari	204	294	283	307	442
090. Durenan	665	645	662	761	901
100. Pogalan	391	479	161	622	1.061
110. Treggalek	4 027	4 19	4556	4 732	5.101
120. Tugu	191	250	237	266	304
130. Bendungan	1 04	1 119	1230	1 441	1.536
Jumlah / Total	8 783	10 184	10 784	12 334	14.707

Sumber/ Source: PDAM Kabupaten Treggalek/ PDAM of Treggalek Regency

<https://trenggalekkab.bps.go.id>

Jumlah Perusahaan Terdaftar Menurut Bentuk Usahanya di Kabupaten Trenggalek 2018



35

PT

7

KOPERASI

143

CV

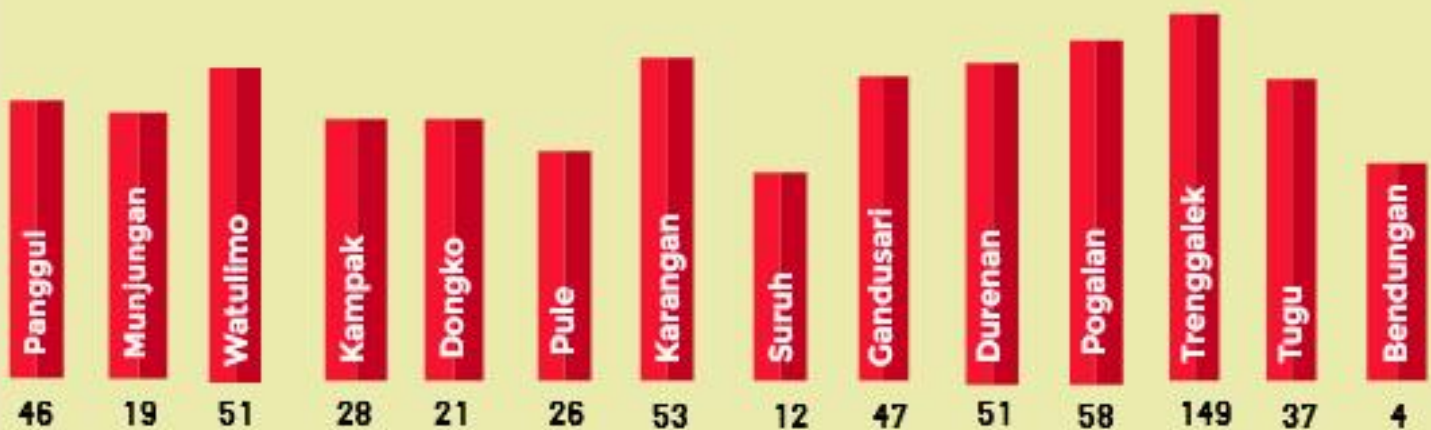
392

PERSEORANGAN

25

LAINNYA

Jumlah Perusahaan Terdaftar Menurut Bentuk Usahanya di Kabupaten Trenggalek 2018



<https://trenggalekkab.bps.go.id>

Penjelasan Teknis

1. Data perdagangan diperoleh dari hasil pencatatan instansi terkait terutama kantor Dinas Koperindag dan Penanaman Modal Kabupaten Trenggalek
2. Akomodasi, ialah suatu usaha yang menggunakan suatu bangunan atau sebagian dari bangunan khusus disediakan, diman setiap orang dapat menginap dan memperoleh pelayanan serta fasilitas lainnya dengan pembayaran Akomodasi dibedakan antara hotel dan akomodasi lainnya
3. Hotel berbintang, yaitu hotel yang telah memenuhi persyaratan yang telah ditentukan seperti persyaratan fisik, bentuk pelayanan yang diberikan, kualifikasi tenaga kerja, jumlah kamar dan lainnya Hotel tidak berbintang, yaitu hotel yang belum memenuhi persyaratan yang telah ditentukan
4. Data Penerbitan izin Untuk Usaha diperoleh dari Kantor Perijinan dan Penanaman Modal Daerah Kabupaten Trenggalek
5. Data Jumlah Rumah makan dan Pariwisata diperoleh dari Dinas Pariwisata, Lingkungan Hidup dan Pertambangan Energi

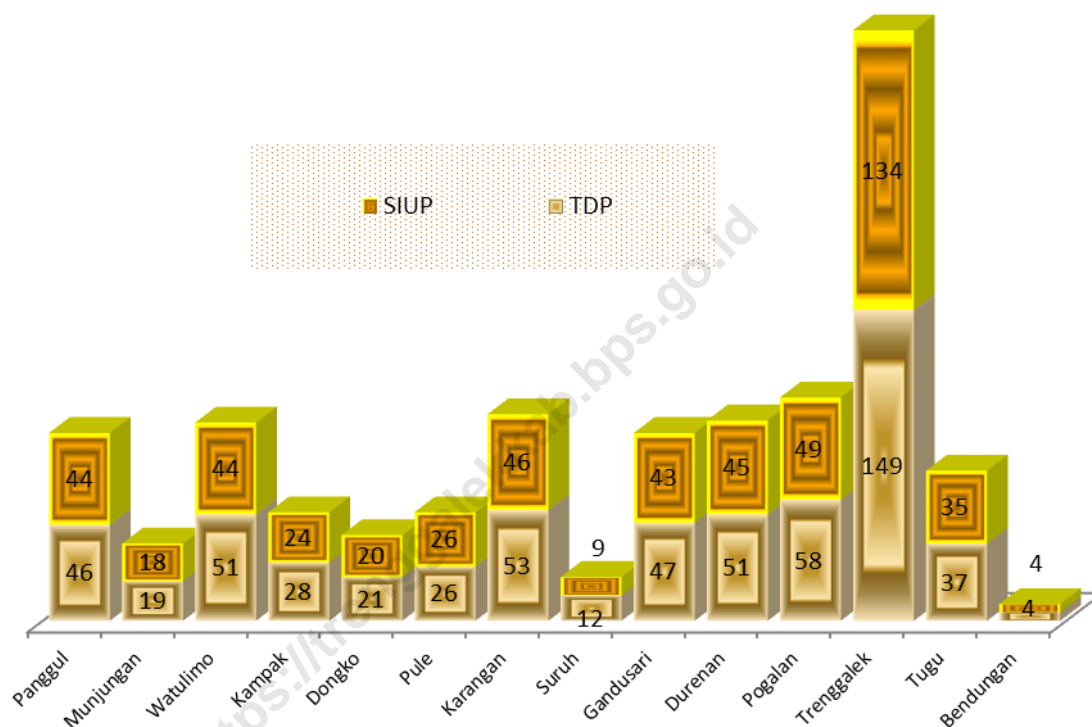
Technical Notes

1. The data of trade can be obtained from interrelated department, mainly from Dinas Koperindag and Penanam Modal of Trenggalek Regency
2. Accomodation is a business which uses a building or part of building specialized for people who want to stay and get some service to get money Accomodation vs devided into hotel and the other accomodation
3. Luxury hotel is a hotel which fulfill the requirement physical condition, the way to serve the quest, qualified worker, the number of rooms and etc Non luxury hotel is a hotel which can't fulfill the requirement that has been stated
4. The data of Publication of Lisence for Business Activities from Economics Section of Trenggalek Regency
5. The data of the number of Restourant and Tourism from Dinas Pariwisata, Lingkungan Hidup dan Pertambangan Energi

<https://trenggalekkab.bps.go.id>

Grafik/ Graphic 13.

Pemegang TDI TDP SIUP LUI Menurut Golongan Usaha Perdagangan Per Kecamatan di Kabupaten Trenggalek 2018
Holders of the TDI TDP SIUP LUI according to the Trade Business Group Per District in Trenggalek Regency 2018



<https://trenggalekkab.bps.go.id>

Tabel
Table 7.1

**Pemegang TDI TDP SIUP LUI Menurut Golongan Usaha
Perdagangan Per Kecamatan di Kabupaten Trenggalek 2018**
*Holder of the TDI TDP SIUP LUI according to the Trade
Business Group Per District in Trenggalek Regency 2018*

Kecamatan/ Subdistrict	TDI	TDP	SIUP	IUI
(1)	(2)	(3)	(4)	(5)
010. Panggul	0	46	44	0
020. Munjungan	0	19	18	3
030. Watulimo	0	51	44	3
040. Kampak	0	28	24	3
050. Dongko	0	21	20	2
060. Pule	0	26	26	0
070. Karang	0	53	46	1
071. Suruh	0	12	9	0
080. Gandusari	0	47	43	3
090. Durenan	0	51	45	2
100. Pogalan	0	58	49	2
110. Trenggalek	0	149	134	2
120. Tugu	0	37	35	1
130. Bendungan	0	4	4	0
Jumlah / Total	0	602	541	22
2017	6	595	587	5
2016	14	577	544	2
2015	5	479	471	0
2014	10	467	464	1

Sumber/ Source : Dinas Penanaman Modal dan Pelayanan Terpadu Satu Pintu (PTSP)
Kabupaten Trenggalek/ *The One-Stop Integrated Services and Investment Services (PTSP)*
of Trenggalek Regency

Tabel 7.2
Table

Jumlah Perusahaan Terdaftar Menurut Bentuk Badan Usaha Per Kecamatan Di Kabupaten Trenggalek 2018
Number of Registered Companies by Form of Business Entity Per District in Trenggalek Regency 2018

Kecamatan <i>Subdistrict</i>	PT	Kope- rasi	CV	Perse- orangan	Lain nya	Jumlah / <i>Total</i>
(1)	(2)	(3)	(4)	(5)	(6)	(7)
010. Panggul	4	1	6	33	2	46
020. Munjungan	0	0	1	17	0	19
030. Watulimo	4	2	3	37	3	51
040. Kampak	1	0	5	21	2	28
050. Dongko	1	0	1	18	1	21
060. Pule	0	0	9	16	1	26
070. Karang	2	0	17	30	4	53
071. Suruh	0	0	3	8	1	12
080. Gandusari	3	0	11	32	1	47
090. Durenan	4	0	6	39	2	51
100. Pogalan	4	2	13	39	2	58
110. Trenggalek	12	1	53	80	5	149
120. Tugu	0	1	13	20	1	37
130. Bendungan	0	0	2	2	0	4
Jumlah / Total	35	7	143	392	25	602

Sumber/ *Source* : Dinas Penanaman Modal dan Pelayanan Terpadu Satu Pintu (PTSP) Kabupaten Trenggalek/ *The One-Stop Integrated Services and Investment Services (PTSP) of Trenggalek Regency*

Tabel
Table 7.3

**Realisasi Perizinan Per Jenis Perijinan di Kabupaten
Treggalek 2018**
*Realization of Licensing Per Type of Licensing in Treggalek
Regency 2018*

Berlanjud...../next on.....

	Jenis Perizinan <i>Type of Lisence</i>	Realisasi/Realization
		Jumlah <i>Total</i>
	(1)	(2)
1	Izin Mendirikan Bangunan/ Building permit	1126
2	Izin Gangguan/ Disturbance Permit	33
3	Izin Usaha Perdagangan/ Trading Business License	541
4	Tanda Daftar Perusahaan/ Certificate of Company Registration	602
5	Tanda Daftar Industri/ Industrial Register	0
6	Tanda Daftar Gudang/ Warehouse Registration Sign	0
7	Izin Usaha Industri/ Industrial Business License	22
8	Izin Usaha Pusat Perbelanjaan/ Shopping Center Business License	0
9	IUPPT	-
10	IUTM	0
11	Izin Apotik/ Pharmacy License	16
12	Izin Toko Obat/ Drug Store License	6
13	Izin Praktek Bidan/ Midwife practice permit	44
14	Izin Kerja Bidan/ Midwife's Work Permit	111
15	Izin Penyelenggaraan Optik/ Optical Operation Permit	1
16	Izin Optik/ Optical permit	-
17	Izin Penyelenggaraan PKM/ Permit for Organizing PKM	-
18	Surat terdaftar Batras/ Letter registered Batras	-
19	SIUP Perikanan/ Fisheries SIUP	3
20	SIPI Perikanan/ SIPI Fisheries	1
21	

	Jenis Perizinan <i>Type of Lisence</i>	Realisasi/Realization	
			Jumlah <i>Total</i>
	(1)		(2)
21	Izin Penampungan CTKI/CTKI <i>Shelter Permit</i>		0
22	Izin Usaha Pertanian/ Agricultural <i>Business License</i>		3
23	Izin Prinsip PM/ <i>PM Principle License</i>		0
24	Izin Pemanfaatan Ruang/ <i>Space Utilization Permit</i>		-
25	Izin Prinsip Perluasan PM/ <i>Principle Expansion Permit for PM</i>		0
26	Izin Prinsip Penggabungan PM/ <i>Principle License for Merging PM</i>		0
27	Tanda Daftar Usaha Pariwisata/ <i>Tourism Business Registration</i>		36
28	Izin Keramaian-Hiburan/ <i>Certificate Entertainment</i>		0
29	Izin Penyelenggaraan Angkutan Orang (PAO)		2
30	Izin Lokasi/ <i>License Location permission</i>		14
31	IUJK		195
32	Kartu/ <i>card</i> PJT-BU		97
33	Izin Penyelenggaraan LPK/ <i>Permit for Organizing LPK</i>		-
34	Izin Penyelenggaraan Kursus/ <i>Permit for Organizing Courses</i>		9
35	IPPT		24
36		

	Jenis Perizinan <i>Type of Lisence</i>	Realisasi/Realization
	(1)	Jumlah <i>Total</i> (2)
36	Surat Izin Praktek Apoteker (SIPA)	9
37	Izin Usaha Toko Optik/ <i>Optical Store Business License</i>	-
38	Izin Rumah Bersalin/ <i>Maternity House Permit</i>	-
39	Izin Memakai Alat Industri / <i>Industrial Equipment Use Permit</i>	-
40	Rekomendasi Pendirian SPBU <i>Recommendation for the establishment of gas stations</i>	-
41	Izin Praktek Dokter/ <i>Doctor's Practice Permit</i>	-
42	Izin Pertambangan Gol C/Gol C <i>Mining Permit</i>	-
43	Izin Penyelenggaraan Pusat Kesehatan Masyarakat	8
44	Izin/ <i>permit</i> /PKBM/ PKBM	-
45	Izin Usaha Jasa Kontruksi/ <i>Construction Services Business License</i>	-
46	Izin Pementasan hiburan/ Keramaian/ Tontonan/ Undian/ dan sejenisnya/ <i>Permit for entertainment / crowd / spectacle / lottery / and the like</i>	0
47	Izin Pemasangan Reklame/ <i>Billboard Installation License</i>	218
48	Izin Usaha Biro Naker dan BLK/ <i>Business License of the Bureau of Manpower and BLK</i>	-
49	Izin Praktek Pengobatan Tradisional/ Panti Pijat/ Salon Kecantikan/ <i>Permit for Traditional Medicine / Massage / Beauty Salon Practices</i>	0
50	Surat Izin Lingkungan	49
51	Surat Izin Klinik Izin Asisten Apoteker/ Kefarmasian (SIPTTK)	1
52	9

Sumber/ *Source* : Dinas Penanaman Modal dan Pelayanan Terpadu Satu Pintu (PTSP) Kabupaten Trenggalek/ *The One-Stop Integrated Services and Investment Services (PTSP) of Trenggalek Regency*

Jenis Perizinan <i>Type of Lisence</i>		Realisasi/Realization
		<i>Jumlah Total</i>
(1)		(2)
53	Izin Praktek Gizi	1
54	Izin Kerja Gizi	5
55	Izin PAUD	2
56	Izin Operasional Unit Tranfusi Darah (UTD)	1
57	Izin Praktek Perawat	8
58	Izin Kerja Perawat	8
59	Izin Penyelenggaraan Tenaga Medik Laboratorium	34
60	Izin Kerja Perawat Gigi	1
61	Izin Praktek Perawat Gigi	1
62	Izin Praktek Fisioterapis	2
63	Sertifikat Laik Fungsi (SLF)	7
64	Operasional Rumah Sakit (ORS)	2
65	Perizinan Penyelenggaraan Pos (POS)	4
66	Operasional Klinik (OKL)	3
67	Spektrum Radio	3
68	Pendidikan Non Formal	1
69	Izin Prinsip	26
Jumlah <i>/ Total</i>		3289

Hotel dan Pariwisata VIII

Jumlah Restoran/Rumah Makan dan Kedai Makanan/Minuman 2017



Jumlah Akomodasi Hotel/Penginapan



Kecamatan Kampak, Dongko, Pule, Karangany, Suruh, Gandusari, Durenan, Pogalan, Tugu, dan Bendungan tidak memiliki hotel maupun penginapan

<https://trenggalekkab.bps.go.id>

Penjelasan Teknis

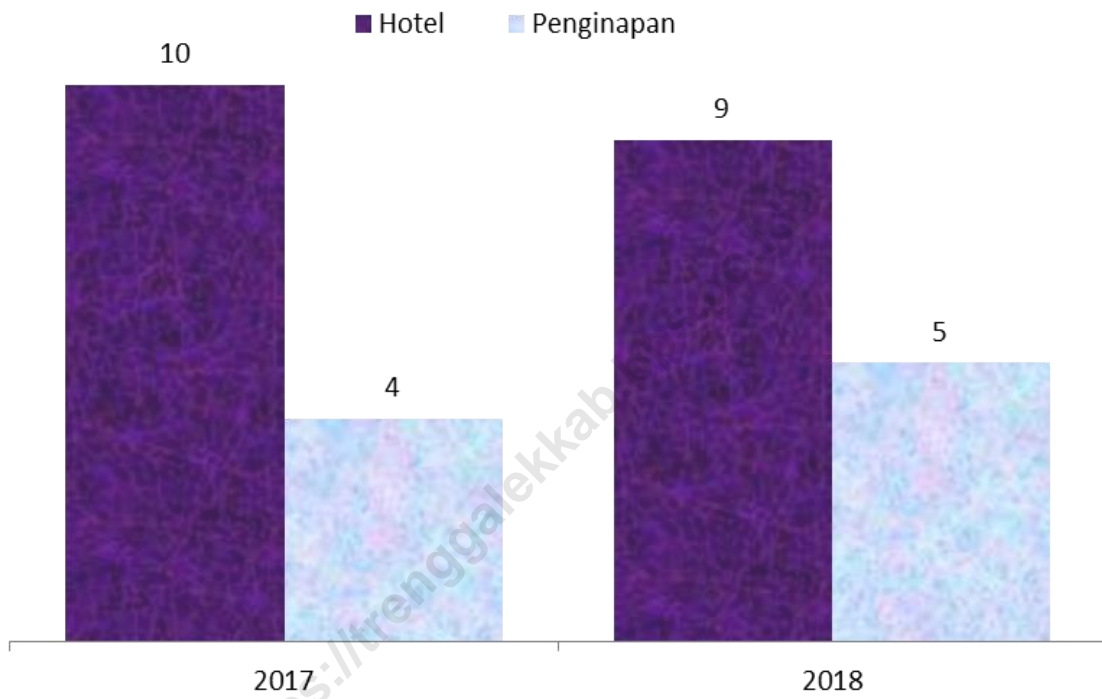
6. Data perdagangan diperoleh dari hasil pencatatan instansi terkait terutama kantor Dinas Koperindag dan Penanaman Modal Kabupaten Trenggalek
7. Akomodasi, ialah suatu usaha yang menggunakan suatu bangunan atau sebagian dari bangunan khusus disediakan, diman setiap orang dapat menginap dan memperoleh pelayanan serta fasilitas lainnya dengan pembayaran Akomodasi dibedakan antara hotel dan akomodasi lainnya
8. Hotel berbintang, yaitu hotel yang telah memenuhi persyaratan yang telah ditentukan seperti persyaratan fisik, bentuk pelayanan yang diberikan, kualifikasi tenaga kerja, jumlah kamar dan lainnya Hotel tidak berbintang, yaitu hotel yang belum memenuhi persyaratan yang telah ditentukan
9. Data Penerbitan izin Untuk Usaha diperoleh dari Kantor Perijinan dan Penanaman Modal Daerah Kabupaten Trenggalek
10. Data Jumlah Rumah makan dan Pariwisata diperoleh dari Dinas Pariwisata, Lingkungan Hidup dan Pertambangan Energi

Technical Notes

6. The data of trade can be obtained from interrelated department, mainly from Dinas Koperindag and Penanam Modal of Trenggalek Regency
7. Accomodation is a business which uses a building or part of building specialized for people who want to stay and get some service to get money Accomodation vs devided into hotel and the other accomodation
8. Luxury hotel is a hotel which fulfill the requirement physical condition, the way to serve the quest, qualified worker, the number of rooms and etc Non luxury hotel is a hotel which can't fulfill the requirement that has been stated
9. The data of Publication of Lisence for Business Activities from Economics Section of Trenggalek Regency
10. The data of the number of Restourant and Tourism from Dinas Pariwisata, Lingkungan Hidup dan Pertambangan Energi

<https://trenggalekkab.bps.go.id>

Grafik/ Graphic 14.
Jumlah Akomodasi Hotel/Penginapan Menurut Kecamatan
di Kabupaten Trenggalek, 2018
*Number of Hotels / Lodging Accommodations by District
in Trenggalek Regency, 2018*



<https://trenggalekkab.bps.go.id>

Tabel
Table

8.1

Jumlah Akomodasi Hotel/Penginapan Menurut Kecamatan di Kabupaten Trenggalek, 2018
Number of Hotels / Lodging Accommodations by District in Trenggalek Regency, 2018

Kecamatan <i>Subdistrict</i>	Jumlah/ <i>Total</i>	
	Hotel	Penginapan
(1)	(2)	(3)
010. Panggul	1	1
020. Munjungan	-	2
030. Watulimo	3	2
040. Kampak	-	-
050. Dongko	-	-
060. Pule	-	-
070. Karang	-	-
071. Suruh	-	-
080. Gandusari	-	-
090. Durenan	-	-
100. Pogalan	-	-
110. Trenggalek	5	-
120. Tugu	-	-
130. Bendungan	-	-
Jumlah / Total	9	5

Sumber/ *Source* : BPS Kabupaten Trenggalek/ *BPS Trenggalek Regency*

<https://trenggalekkab.bps.go.id>



Jumlah Kendaraan Menurut Jenisnya Di Kabupaten Trenggalek 2018

- Mobil penumpang
- Mobil Bus
- Mobil Barang/Truck
- Sepeda Motor
- Alat Berat

1. Mobil Penumpang

Pada tahun 2018 jumlah sarana transportasi mobil penumpang sebanyak 15 599 yang meliputi kategori umum, bukan umum dan pemerintah



2. Mobil Bus

Pada tahun 2018 jumlah sarana transportasi mobil bus sebanyak 470 yang meliputi kategori umum, bukan umum dan pemerintah



3. Mobil Barang/Truck

Pada tahun 2018 jumlah sarana transportasi mobil truck sebanyak 6 889 yang meliputi kategori umum, bukan umum dan pemerintah

4. Sepeda Motor

Jumlah sarana transportasi yang paling tinggi pada tahun 2018 adalah sepeda motor dengan jumlah sebanyak 199 501



5. Alat Berat

Jumlah Sarana Transportasi yang paling rendah pada tahun 2018 di Kabupaten Trenggalek adalah jenis kendaraan alat berat dengan jumlah sebanyak 3 alat berat



<https://trenggalekkab.bps.go.id>

Penjelasan Teknis

Technical Notes

- 1** Data pengangkutan dan komunikasi meliputi :

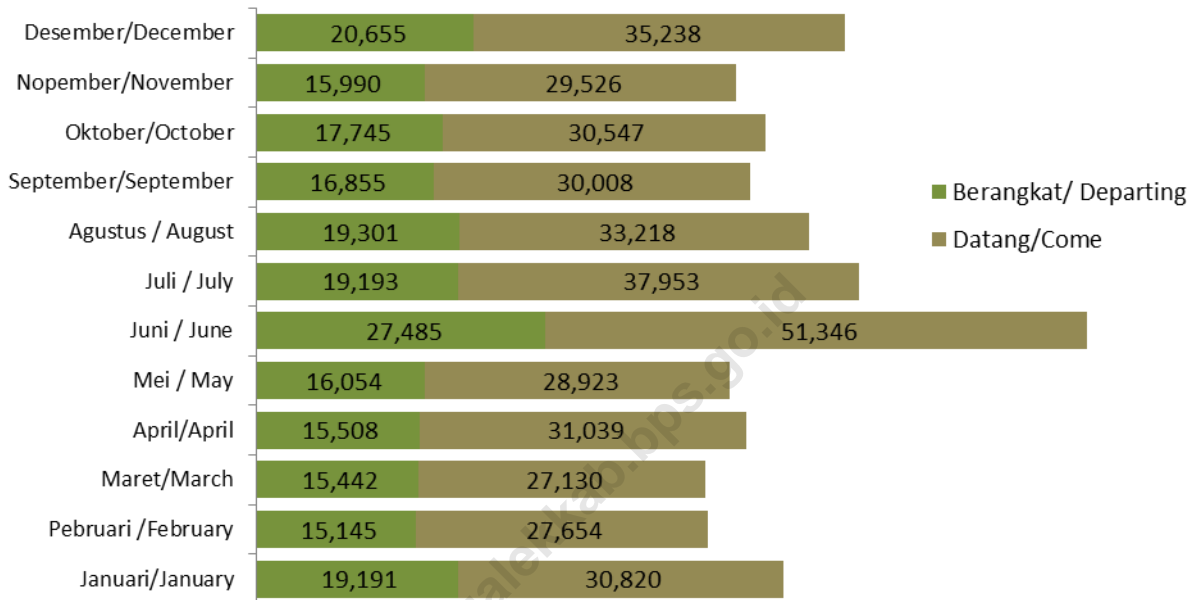
 - a Panjang jalan
 - b Pos
 - 2** Sumber data pengangkutan dan Pos berasal dari instansi terkait yang dikumpulkan oleh BPS Kabupaten Trenggalek
 - 3** Data panjang jalan dan kondisi jalan diperoleh dari Dinas Bina Marga Kabupaten Trenggalek
 - 4** Data Jumlah Kendaraan Bermotor, Penerbitan SIM, Kecelakaan dan Pelanggaran Lalulintas diperoleh dari Kepolisian RI Resort Trenggalek
 - 5** Data Jumlah Kantor Pos, Lalulintas benda-benda Pos dan Penerimaan dari benda-benda Pos didapat dari PTPos Indonesia Cabang Trenggalek
- 1** *The data of Transportation and Communication are :*

 - a The length of road*
 - b Pos*
 - 2** *The source of data of transportation Pos from interrelated department which is gathered by BPS Trenggalek*
 - 3** *The data of the length of road and the condition of road from Dinas Bina Marga Trenggalek*
 - 4** *The data of the vehicles, publication of driving license, accident and traffic violation from Police Department of RI in Trenggalek*
 - 5** *The data of the number of post office, circulation of postal things, reception of postal things from PT Pos Indonesia*

<https://trenggalekkab.bps.go.id>

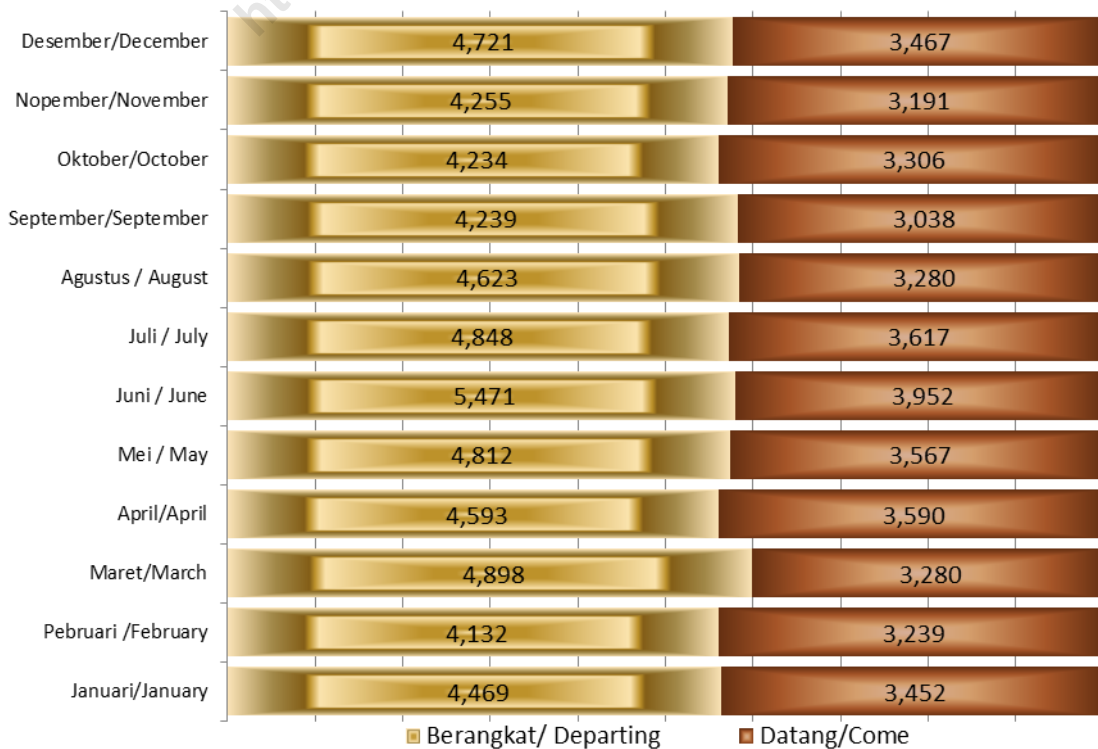
Grafik/ Graphic 15.

Jumlah Penumpang Bus Per Bulan Di Terminal Bus Trenggalek 2018
Number of Bus Passengers Per Month at Trenggalek Bus Terminal 2018



Grafik/ Graphic 16.

Jumlah Bus Per Bulan Di Terminal Bus Trenggalek 2018
Number of Bus Per Month at Trenggalek Bus Terminal 2018



<https://trenggalekkab.bps.go.id>

Panjang Jalan Kabupaten Menurut Kondisi, Kelas Dan Permukaan Jalan di Kabupaten Trenggalek 2018

Tabel 9.1

Table

Regency Road Length by Condition, Class and Road Surface in Trenggalek Regency 2018

Uraian / <i>Explanation</i>	Status Jalan/ Road Status					
	Jalan Negara/ State Road		Jalan Provinsi/ Provincial road		Jalan Kab/Kota/District / City Road	
	2017	2018	2017	2018	2017	2018
(1)	(2)	(3)	(4)	(5)	(6)	(7)
1 Permukaan Jalan/ <i>Road Surface</i>						
- Aspal/ <i>Asphalt</i>	93,55	93,55	20,21	-	892,76	900,72
- Kerikil/ Batu/ <i>Gravel /Stone</i>	-	-	-	-	-	-
- Tanah/ <i>Soil</i>	-	-	-	-	-	-
- Lainnya/ <i>Others</i>	-	-	-	-	38,47	30,51
2 Kondisi Jalan/ <i>Road conditions</i>						
- Baik/ <i>Well</i>	93,55	93,55	20,21	-	598,39	762,10
- Sedang/ <i>Medium</i>	-	-	-	-	187,63	51,42
- Rusak Ringan/ <i>Lightly damaged</i>	-	-	-	-	93,23	56,71
- Rusak Berat/ <i>Heavy damage</i>	-	-	-	-	51,99	61,00
3 Kelas Jalan/ <i>Road Class</i>						
- Kelas/ <i>Class I</i>	-	-	-	-	-	-
- Kelas/ <i>Class II</i>	93,55	93,55	20,21	-	7,60	-
- Kelas/ <i>Class III</i>	-	-	-	-	305,09	-
- Kelas/ <i>Class III A</i>	-	-	-	-	120,00	-
- Kelas/ <i>Class III B</i>	-	-	-	-	498,54	-
- Kelas/ <i>Class III C</i>	-	-	-	-	-	-
- Tidak dirinci/ <i>Not specified</i>	-	-	-	-	-	-

Sumber/ Source : Dinas Pekerjaan Umum dan Penataan Ruang Kabupaten Trenggalek / PU Bina Marga and Imigation Services of Trenggalek Regency

**Jumlah Kendaraan Dirinci Menurut Jenisnya Di
Kabupaten Trenggalek 2014 - 2018**

Tabel 9.2

Table

*Number of Vehicles Specified by Type in Trenggalek Regency
2014 - 2018*

Jenis Kendaraan	2014	2015	2016	2017	2018
<i>Kind of Vehicles</i>					
(1)	(2)	(3)	(4)	(5)	(6)
1 Mobil Penumpang/ <i>Passenger car</i>					
- Umum/ <i>General</i>	-	160	162	160	147
- Bukan Umum/ <i>Not general</i>	9.216	10.580	12.089	13.532	15.223
- Pemerintah/ <i>Government</i>	191	209	207	215	229
2 Mobil Bus/ <i>Car Bus</i>					
- Umum/ <i>General</i>	210	183	184	198	200
- Bukan Umum/ <i>Not general</i>	179	212	219	235	256
- Pemerintah/ <i>Government</i>	11	12	9	14	14
3 Mobil Barang/Truk/ <i>Car Goods / Trucks</i>					
- Umum/ <i>General</i>	1.149	1.116	1.073	1.048	1.030
- Bukan Umum/ <i>Not general</i>	4.180	4.695	5.164	5.474	5.790
- Pemerintah/ <i>Government</i>	61	62	63	64	69
4 Sepeda Motor/ <i>Motorcycle</i>					
- Umum/ <i>General</i>	-	-	-	-	-
- Bukan Umum/ <i>Not general</i>	177.992	185.658	191.168	194.220	198.128
- Pemerintah/ <i>Government</i>	1.384	1.428	1.353	1.342	1.373
5 Alat berat/ <i>Heavy equipment</i>					
- Umum/ <i>General</i>	-	-	-	-	-
- Bukan Umum/ <i>Not general</i>	-	-	-	-	-
- Pemerintah/ <i>Government</i>	2	2	2	3	3

Sumber / Source: UPT Badan Pendapatan Daerah Provinsi Jatim Trenggalek/ Level 1 East Java Provincial Revenue Service

Tabel 9.3 Jumlah Penumpang Bus Per Bulan Di Terminal Bus Trenggalek di Kabupaten Trenggalek 2018
Table 9.3 *Number of Bus Passengers Per Month at Trenggalek Bus Terminal in Trenggalek Regency 2018*

Bulan/ Month	Berangkat/ Departing		Datang/ Come	
	Bus/Bus	Penumpang/ Passenger	Bus/Bus	Penumpang/ Passenger
(1)	(2)	(3)	(4)	(5)
Januari/January	4 469	19 191	3 452	30 820
Pebruari /February	4 132	15 145	3 239	27 654
Maret/March	4 898	15 442	3 280	27 130
April/April	4 593	15 508	3 590	31 039
Mei / May	4 812	16 054	3 567	28 923
Juni / June	5 471	27 485	3 952	51 346
Juli / July	4 848	19 193	3 617	37 953
Agustus / August	4 623	19 301	3 280	33 218
September/September	4 239	16 855	3 038	30 008
Oktober/October	4 234	17 745	3 306	30 547
Nopember/November	4 255	15 990	3 191	29 526
Desember/December	4 721	20 655	3 467	35 238
Jumlah / Total	57 672	243 504	45 498	360 651

Sumber/ Source: Terminal Tipe A, Kabupaten Trenggalek/*Bus Stasion Type A of Trenggalek Regency*

<https://trenggalekkab.bps.go.id>

KEUANGAN DAN HARGA/ FINANCE ANDA PRICES



Tabel 88 Jumlah Penumpang Bus

Realisasi pendapatan daerah kabupaten trenggalek tahun 2018

233 808

1 277 893

312 657

dalam juta

PAD

Pendapatan Transfer

Pendapatan Sah Lain



PENDAPATAN ASLI DAERAH KABUPATEN TRENGGALEK TAHUN 2017 DAN 2018

dalam milyar



Data keuangan pemerintah Kab. Trenggalek

dikumpulkan oleh BPS melalui bagian keuangan pemerintah daerah Kab. Trenggalek dan UPT dinas pendapatan pemerintah provinsi Jawa Timur di Trenggalek

Keterangan

- Pajak Daerah
- Retribusi Daerah
- Hasil Perusahaan Milik Daerah Hasil Pengelolaan Kekayaan Daerah Yang Dipisahkan
- Lain-lain Pendapatan Asli Daerah Yang Sah

Realisasi pengeluaran rutin daerah kabupaten trenggalek tahun 2018

dalam juta



<https://trenggalekkab.bps.go.id>

PENJELASAN TEKNIS

TECHNICAL NOTES

- 1 Data keuangan pemerintah Kabupaten Trenggalek dikumpulkan BPS melalui Bagian Keuangan Pemerintah Daerah Kabupaten Trenggalek dan UPT Dinas Pendapatan Pemerintah Provinsi Jawa Timur di Trenggalek
 - 2 Data penerimaan Pajak Bumi dan Bangunan (PBB) diperoleh dari Dinas Pendapatan Kabupaten Trenggalek
 - 3 Data Statistik Perbankan bersumber dari Bank-Bank yang berada di wilayah Kabupaten Trenggalek serta dari Perum Pegadaian
 - 4 **Koperasi**, terdiri dari KUD dan non KUD KUD adalah suatu organisasi ekonomi yang berwatak sosial dan merupakan wadah bagi pengembangan berbagai kegiatan ekonomi masyarakat pedesaan yang diselenggarakan oleh dan untuk masyarakat itu sendiri (Inpres No2 Th1978) Non KUD adalah suatu organisasi ekonomi rakyat yang berwatak sosial, beranggotakan orang-orang atau badan hukum koperasi yang merupakan tata susunan ekonomi berbagai usaha bersama berdasarkan azas kekeluargaan
- 1 *The data of the Financial condition in Trenggalek Regency from BPS by Financial Section of Trenggalek Regency and UPT Dinas Pendapatan Pemerintah Prov Jawa Timur in Trenggalek*
 - 2 *The data of land an Building Taxes Revenues from Dinas Pendaptan of Trenggalek Regency*
 - 3 *The Statistics data of banking from all banks in Trenggalek Regency and pown shop service*
 - 4 **Cooperation**, consist of KUD and non KUD KUD is social economic organization and It's a place for the development of all economic activities for villagers, which is done by villagers and for villagers (Inpres no 2 TH 1978) Non KUD is a social economic organization, Its member is people or legal cooperation which form economic management from different bussiness bases on family atmosphere principle

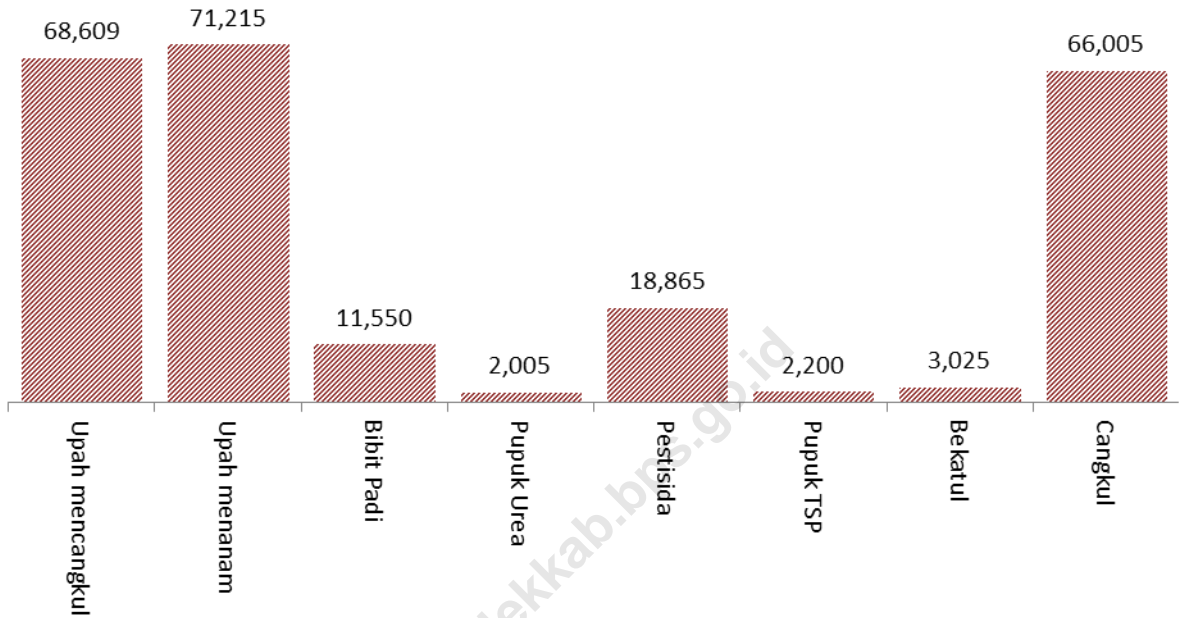
5 Rata-rata Harga yang Diterima dan Dibayar Petani diperoleh dari Pencatatan setiap bulan oleh BPS Kabupaten Trenggalek di sejumlah Kecamatan di wilayah Kabupaten Trenggalek

5 *The Rate of prices received and paid by farmer from monthly calculation by BPS Trenggalek in all districts of Trenggalek Regency*

<https://trenggalekkab.bps.go.id>

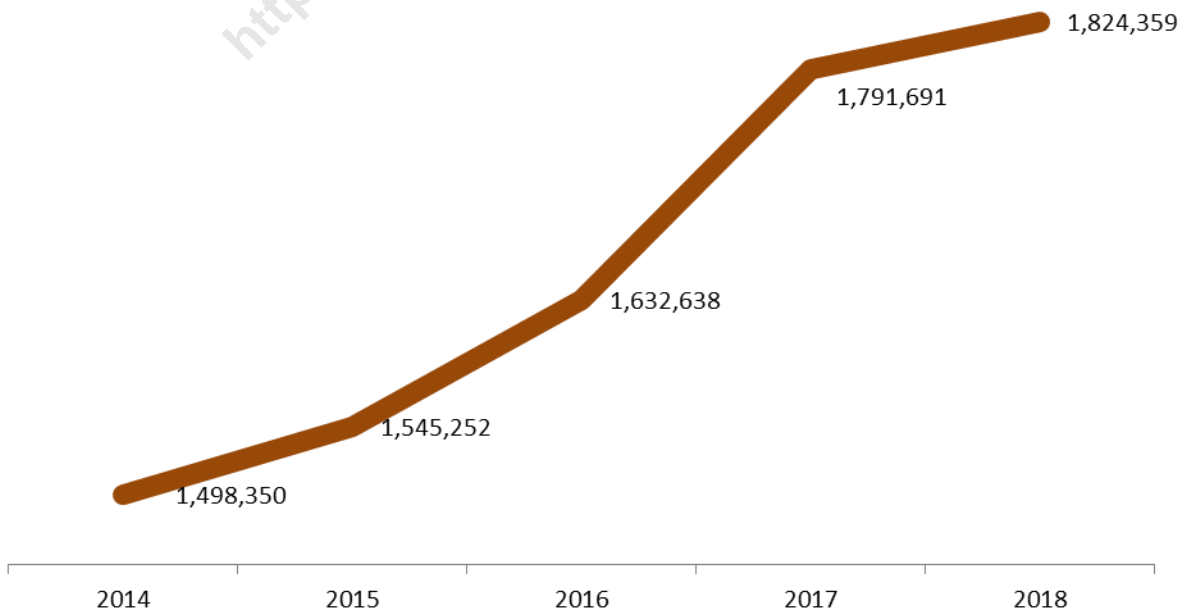
Grafik/ Graphic 17.

Rata-Rata Harga Yang Dibayar Petani Di Kabupaten Trenggalek (*Rupiah per Satuan*) 2018
Price Rate Paid by Farmer in Trenggalek Regency, (Rupiah per Unit) 2018



Grafik/ Graphic 18.

Realisasi Pendapatan Daerah Kabupaten Trenggalek 2014 - 2018
Actual Revenues of Trenggalek Regency (Jutaan Rp) 2014 – 2018



<https://trenggalekkab.bps.go.id>

Tabel
Table **10.1** **Realisasi Pendapatan Dan Pengeluaran Daerah Kabupaten Trenggalek 2014 - 2018**
Actual Revenues and Expenditure of Trenggalek Regerency (Jutaan Rp) 2014 – 2018

	Uraian / Explanation	2014	2015	2016	2017	2018
	(1)	(2)	(3)	(4)	(5)	(6)
I	Pendapatan/ Income	1498350	1545252	1632638	1 791 691	1 824 330
	1. Pendapatan Asli Daerah/ <i>Locally-generated revenue</i>	132951	155 254	182174	253 224	233 808
	2. Pendapatan Transfer/ <i>Transfer Income</i>	1308890	1 313 939	1396774	1 194 709	1 523 981
	3. Lain-lain/Etc Pendapatan yang sah/ <i>Legitimate income</i>	56508	76 059	53690	343 757	66 541
II	Belanja/ Shopping	1372622	1 552 970	1709954	1 759 709	1 746 458
	1. Belanja Tidak Langsung/ <i>Indirect Expenditures</i>	1084613	1 078 791	1339956	985 763	993 492
	2. Belanja Langsung / <i>Direct shopping</i>	280962	327 137	362840	773 945	752 965
III	Pembiayaan/ Financing	112182	241 376	233860	164 704	162 406
	1. Penerimaan Pembiayaan/ <i>Funding Acceptance</i>	120182	245 376	233657	153 704	174 906
	2. Pengeluaran Pembiayaan/ <i>Financing Expenditures</i>	8	4 000	3003	11 000	12 500

Sumber /Source : Badan Keuangan Daerah Kabupaten Trenggalek/Regional Finance Agency of Trenggalek Regerency

Tabel **10.2** **Realisasi Penerimaan Kabupaten Trenggalek, (MilyarRp)**
Table **Actual Revenues of Trenggalek Regency, (Billion Rp)**
2014-2018

Uraian / <i>Explanation</i>	2014	2015	2016	2017	2018
(1)	(2)	(4)	(5)	(6)	(7)
I Pendapatan Asli Daerah/ <i>Locally-generated revenue</i>	133	154	166	252	231
1 Pajak Daerah/ <i>Local tax</i>	23	24	27	32	34
2. Retribusi Daerah/ <i>Regional Retribution</i>	32	25.	1	17	18
3. Hasil Perusahaan Milik Daerah dan Hasil Pengelolaan kekayaan daerah yang dipisahkan/ <i>Regionally Owned Company Results and Results Separate management of regional wealth</i>	4	4.	4.	5	4
4. Lain-lain Pendapatan Asli Daerah Yang Sah/ <i>Others Legitimate Local Revenue</i>	74	101	134	198	175
II Pendapatan Transfer/ Pendapatan Transfer	1 309	1 313	1 397	Na	1 522
1. Transfer Pemerintah Pusat/ <i>Central Government Transfers</i>	940	977	1 217	Na	1 277
2. Transfer Pemerintah Pusat Lainnya/ <i>Other Central Government Transfers</i>	291	262	99	Na	144
3. Transfer Pemerintah Provinsi/ <i>Provincial Government Transfers</i>	78	74	81	Na	101
III Lain-lain Pendapatan Sah/ Others Legitimate Income	54	76	54	344	65
1. Pendapatan Hibah/ <i>Grant Income</i>	0	5	3	24	59
2. Pendapatan Dana Darurat/ <i>Emergency Fund Revenue</i>	-	-	-	-	-
3. Pendapatan Lainnya/ <i>Other Income</i>	54	71	51	320	6
Jumlah/Total	1 496	1 543	1 617	596	1 818

**Sumber /Source : Badan Keuangan Daerah Kabupaten Trenggalek/Regional Finance
Agency of Trenggalek Regency**

Tabel 10.3 **Realisasi Pengeluaran Rutin Daerah Kabupaten Trenggalek, (Jutaan Rp), 2014 - 2018**
Table 10.3 **Realization of Expenditure for Regions Development of Trenggalek Regency, 2014 - 2018**

	Uraian / Explanation	2014	2015	2016	2017	2018
	(1)	(2)	(3)	(4)	(5)	(6)
I	Belanja Operasi/ Shopping for Operations	1 084 613	1 219 392	1 339 956	1 759 708	1 427 167
	1. Belanja Pegawai/ <i>Employee Expenditure</i>	827 937	808 359	897 617	985 763	823 898
	2. Belanja Barang/ <i>Shopping for goods</i>	147 364	213 177	215 544	321 507	310 423
	3. Belanja Bunga/ <i>Shopping for flowers</i>	-	-	-	-	-
	4. Belanja Subsidi/ <i>Subsidized Shopping</i>	337	-	-	-	-
	5. Belanja Hibah/ <i>Shopping for Grants</i>	45 162	52 919	24 990	25 185	41 123
	6. Belanja Bantuan Sosial/ <i>Shopping for Help</i>	7 331	4 336	6 016	2 570	14 351
	7. Belanja Bantuan Keuangan/ <i>Financial Aid Expenditures</i>	56 48	140 600	195 789	227 705	237 372
II	Belanja Modal	280 962	327 137	362 840	352 598	311 418
	1. Belanja Tanah/ <i>Land Expenditures</i>	6 487	327 137	2 850	2 788	8 313
	2. Belanja Peralatan dan Mesin/ <i>Shopping for Equipment and Machines</i>	34 177	6 081	49 934	36 752	48 916
	3. Belanja Gedung dan Bangunan/ <i>Shopping for Buildings and Buildings</i>	50 132	45 330	64 161	-	61 587
	4. Belanja Jalan, Irigasi dan Jaringan/ <i>Shopping for Roads, Irrigation and Networks</i>	174 355	71 339	237 184	219093	172 317
	5. Belanja Aset Tetap Lainnya/ <i>Other Fixed Assets Expenditures</i>	10 492	195 250	3 076	1 289	1 234
	6. Belanja Aset Lainnya/ <i>Other Asset Shopping</i>	5 316	4 904	5 633	93 635	19 051
III	Belanja Tidak Terduga/ Unexpected Shopping	-	0	19	1 779	516
	1. Belanja Tidak Terduga/ Unexpected Shopping	-	0	19	1 779	516

Sumber / Source : Badan Keuangan Daerah Kabupaten Trenggalek/*Regional Finance Agency of Trenggalek*

Tabel
Table

10.4

**Jumlah Kredit, Pelunasan Dan Lelang Pada Perum
Pegadaian Di Kabupaten Trenggalek, 2018**
*The Number of Credit, Paying and Auction in Pawnshop
Service in Trenggalek Regency, (Unit), 2018*

Bulan Month	Kredit Credit	Pelunasan Paying	Lelang Auction
<i>(1)</i>	<i>(2)</i>	<i>(3)</i>	<i>(4)</i>
Januari/January	1.158	637	47
Pebruari /February	978	541	7
Maret/March	1.145	583	28
April/April	1.095	559	29
Mei / May	1.167	552	31
Juni / June	1.102	715	15
Juli / July	1.045	581	58
Agustus / August	1.106	492	14
September/September	1.172	454	30
Oktober/October	1.182	629	29
Nopember/November	958	610	34
Desember/December	1.055	623	77
Jumlah / Total	13.163	6.976	399

**Sumber/ Source : Cabang Perum Pegadaian Kabupten Trenggalek/ Regional
Office Pawning Service of Trenggalek Regency**

Tabel 10.5 **Nilai Kredit, Pelunasan Dan Lelang Pada Perum Pegadaian Di Kabupaten Trenggalek, 2018**
Table 10.5 **The Values of Credit, Paying and Auction in Pownshop Service in Trenggalek Regency (Ribuan Rupiah), 2018**

Bulan <i>Month</i>	Kredit <i>Credit</i>	Pelunasan <i>Paying</i>	Lelang <i>Auction</i>
(1)	(2)	(3)	(4)
Januari/ <i>January</i>	3.204.210	1.672.050	124.310
Pebruari / <i>February</i>	2.541.520	1.630.250	18.470
Maret/ <i>March</i>	2.988.980	1.317.010	64.760
April/ <i>April</i>	3.079.610	1.457.080	59.470
Mei / <i>May</i>	3.373.300	1.325.260	64.800
Juni / <i>June</i>	2.376.730	1.893.870	20.040
Juli / <i>July</i>	3.224.120	1.661.060	171.200
Agustus / <i>August</i>	2.678.920	1.834.960	19.280
September/ <i>September</i>	2.550.800	1.431.290	121.440
Oktober/ <i>October</i>	2.884.990	1.430.030	77.110
Nopember/ <i>November</i>	2.966.820	1.507.530	70.200
Desember/ <i>December</i>	2.887.260	1.712.110	176.990
Jumlah / <i>Total</i>	34.757.260	18.872.500	988.070

Sumber/ Source : Cabang Perum Pegadaian Kabupten Trenggalek/ Regional Office Pawning Service of Trenggalek Regency

Tabel 10.6 **Jumlah Koperasi Menurut Jenisnya Di Kabupaten Trenggalek 2014 - 2018**
Table 10.6 *The Number of cooperation by Its Kind In Trenggalek Regency 2014 - 2018*

No	Jenis/ Kinds	2014	2015	2016	2017	2018
1	2	3	4	5	6	7
1	KUD	13	13	13	13	13
2	KPRI	52	52	52	53	53
3	Kop Karyawan	10	10	10	10	9
4	Koppas	8	8	8	8	8
5	KSU	155	129	133	135	137
6	Kop Pensiunan	3	4	4	3	3
7	KopABRI	1	1	1	32	2
8	KSP	27	26	42	46	39
9	Kopontren	21	21	21	21	21
10	KopWanita	157	157	161	162	162
11	Pusat	2	2	1	1	1
12	KBPR	1	1	1	0	0
13	Lain-lain	185	186	260	262	256
Jumlah / Total		635	610	707	716	704

Sumber/ Source: Dinas Koperasi Usaha Mikro dan Perdagangan Kabupaten Trenggalek/
 Cooperative Industry Trade Mineral and Energy Services of Trenggalek Regency

Tabel 10.7 **Jumlah Koperasi Menurut Sifat Usahanya Di Kabupaten Trenggalek 2014 - 2018**
Table 10.7 **The Number of cooperation by Its Kind of Bussiness In Trenggalek Regency 2014 - 2018**

	Sifat Usahanya <i>Kind of Bussiness</i>	2014	2015	2016	2017	2018
	(1)	(2)	(3)	(4)	(5)	(6)
1	Produksi/ <i>Production</i>	34	13	13	1	3
2	Fungsional/ <i>Functional</i>	0	0	0	0	0
3	Jasa dan sejenisnya/ <i>Services and the like</i>	24	41	41	3	4
4	Serba Usaha/ <i>Business All</i>	130	129	133	135	349
5	Lainnya/ <i>Others</i>	408	427	520	577	348
	Jumlah / <i>Total</i>	596	610	707	716	704

Sumber/ Source : Dinas Koperasi Usaha Mikro dan Perdagangan Kabupaten Trenggalek/ Cooperative Industry Trade Mineral and Energy Services of Trenggalek Regency

Tabel 10.8 Jumlah Anggota Pengurus Dan Pekerja Koperasi Di Kabupaten Trenggalek 2014 - 2018
The Number of Members Manager and Cooperation Workers In Trenggalek Regency 2014 - 2018

Uraian / <i>Explanation</i>		2014	2015	2016	2017	2018
(1)		(2)	(3)	(4)	(5)	(6)
1	Pengurus/ <i>Management</i>	2 436	244	1 488	1 385	1 394
2	Pekerja/ <i>The worker</i>					
	- Manager/ <i>Manager</i>	221	33	87	42	41
	- Karyawan/ <i>Employees</i>	1 113	592	3 948	731	664
	- Jumlah/ <i>Total</i>	1 334	625	4 035	773	705
3	Anggota/ <i>Member</i>					
	- Penuh/ <i>Full</i>	71 918	80 989	86 064	89 978	90 808
	- Calon/ <i>Candidates</i>	0	0	0	0	0
	- Jumlah/ <i>Total</i>	71 918	80 989	86 064	89 978	90 808

Sumber/Source : Dinas Koperasi Usaha Mikro dan Perdagangan Kabupaten Trenggalek/
Cooperative Industry Trade Mineral and Energy Services of Trenggalek Regency

Tabel 10.9 Besar Modal Pasif Koperasi Di Kabupaten Trenggalek (jutaan Rp) 2014 - 2018
Table The Passive Capital of Cooperation In Trenggalek Regency (Millions of Rp) 2014 - 2018

	Uraian / <i>Explanation</i>	2014	2015	2016	2017	2018
	(1)	(2)	(3)	(4)	(5)	(6)
1	Simpanan Anggota / <i>Saving</i>	84 017	71 067	81 099	185 664	199 886
2	Hutang Koperasi / <i>Credit</i>	24 373	61 018	405 022	173 559	163 657
3	Cadangan	31 475	4 460	3 006	3 554	0
4	Dana / <i>Fund</i>	1 025	118 400	328 873	278 303	278 957
5	Jasa Angkutan / <i>Transportation Service</i>	0	0	0	0	0
6	SHU / <i>Rest Of Profit</i>	8 242	14 866	10 021	11 847	11 123

Sumber/ Source: Dinas Koperasi Usaha Mikro dan Perdagangan Kabupaten Trenggalek/Cooperative Industry Trade Mineral and Energy Services of Trenggalek Regency

**Rata-Rata Harga Yang Diterima Petani Di Kabupaten
Treggalek (Rupiah per satuan) 2016 - 2018**

Tabel 10.10
Table

*Price Rate Accepted by Farmer in Treggalek Regency,
(Rupiah per Unit) 2016 – 2018*

Berlanjud...../next

Komoditi/ Commodity	Satuan/ Unit	2016	2017	2018
(1)	(2)	(3)	(4)	(5)
1 Padi dan Palawija/ Rice and Crops				
- Gabah Kering giling/ Dry Grain milled	100 kg	475769	455 069	544 807
- Jagung Pipilan/ Piped Corn	100 kg	443888	382 130	374 629
- Ketela Pohon / Cassava	100 kg	105028	126 845	138 333
- Ketela Rambat/ Sweet potatoes	100 kg	272222	260 000	284 166
- Kacang Tanah Kupas/- Peanuts	100 kg	1800000	1 902 083	2 254 167
- Kacang Kedelai/ Soybeans	100 kg	670625	714 271	630 278
2 Sayuran/ Vegetables				
- Ketimun/ Cucumber	100 kg	220833	245 417	218 333
- Kacang Panjang/ Long beans	100 kg	409250	410 903	409 583
- Cabe Rawit/- Cayenne pepper	100 kg	2119444	3 786 111	2 107 192
- Kangkung/ Kale	100 kg	225819	245 764	254 097
- Bayam/ - Spinach	100 kg	249583	283 125	330 833
- Bawang Merah/ - Red onion	100 kg	Na	Na	1 466 667
3 Buah-buahan/ Fruits				
- Pisang ambon/ Ambon banana	1 sisir	11453	10 107	106 736
- Pepaya/ Papaya	1 kg	4612	5 417	Na
- Nenas/ Pineapple	10 bh	6083	5 979	Na
4.....				

...table berlanjut/.....next table

Komoditi/ Commodity	Satuan/ Unit	2016	2017	2018	
(1)	(2)	(3)	(4)	(5)	
4	Tanaman Perkebunan				
	Rakyat dan Hasilnya/ <i>Plantation crops</i>				
	<i>People and the Result</i>				
	- Kelapa Tua/ <i>Old Coconut</i>	100 bh	493125	327 083	153 750
	- Kopi/ <i>Coffee</i>	100 kg	-	-	Na
	- Gula Merah/ <i>Brown sugar</i>	100 kg	2566667	1 960 417	Na
5	Kayu Bakar/ <i>Firewood</i>	40 Kg	25000	25 000	Na
6	Bambu Anyam	10 btg	101667	120 167	Na
7	Ternak dan Hasilnya/ Livestock and the Results				
	- Sapi Potong/ <i>Beef cattle</i>	1 ekor	12323611	14 507 361	14 709 722
	- Kambing/ <i>Goat</i>	1 ekor	1098264	1 034 115	1 083 646
	- Ayam Kampung/ <i>Kampung chicken</i>	1 ekor	34118	39 479	84 750
	- Itik/- <i>Ducks</i>	1 ekor	38569	36 536	39 500
	- Telur Ayam Ras/ <i>Chicken Eggs</i>	Kg	18708	16 833	19 504
	- Telur Itik Biasa/ <i>Ordinary Duck Eggs</i>	10 btr	15125	14 417	15 500

Sumber/ Source: Badan Pusat Statistik Kabupaten Trenggalek/ *BPS - Statistics of Trenggalek Regency*

Tabel 10.11
Table

Rata-Rata Harga Yang Dibayar Petani Di Tabel Kabupaten Trenggalek (Rupiah per Satuan) 2014 - 2018
Price Rate Paid by Farmer in Trenggalek Regency, (Rupiah per Unit) 2014 - 2018

Komoditi/ <i>Commodity</i>	Satuan/ <i>Unit</i>	2014	2015	2016	2017	2018
1	2	3	4	5	6	7
1 Upah Mencangkul/ <i>Hoeing</i>	1/2 hr	47 322	42 500	43 804	63 210	68 609
2 Upah Menanam/ <i>Planting Wages</i>	1/2 hr	45 907	34 167	45 494	65 815	71 215
3 Bibit Padi (IR-64)/ <i>Rice Seeds</i>	1 kg	9 083	9 618	9653	11 375	11 550
4 Pupuk Urea/ <i>Urea fertilizer</i>	1 kg	1 907	1 950	1 937	1 937	2 005
5 Pestisida/ <i>Pesticide</i>	1 kg	12 587	na	na	2 200	18 865
6 Pupuk TSP/ <i>TSP fertilizer</i>	1 kg	2 000	2 200	2 200	17 115	2 200
7 Sewa Garu/Ternak/ <i>Harrow / Livestock Rental</i>	1 hr	na	na	na	Na	0
8 Bekatul/ <i>Bran</i>	1 kg	2 475	na	na	2 614	3 025
9 Cangkul/ <i>Hoe</i>	1 bh	59 875	59 958	59 200	64 884	66 005

Sumber/ Source: Badan Pusat Statistik Kabupaten Trenggalek/ BPS - Statistics of Trenggalek Regency

Tabel 10.12
Table

**Harga Kebutuhan Bahan Pokok Di Kabupaten Trenggalek
(Rupiah) 2018**

*The Price of Essential Commodities in Trenggalek Regency,
(Rupiah) 2018*

Berlanjud...../next

Komoditi/ Commodity	Satuan	Januari	Pebruari	Maret	April
(1)	(2)	(3)	(4)	(5)	(6)
1 Beras/ <i>Rice</i>					
- IR 64	kg	10 500	11 250	10 375	10 375
- Bengawan	kg	-	-	-	-
- C4	kg	-	-	-	-
2 Gula Pasir/ <i>Sugar</i>					
- No. 1/ Gulaku	kg	15 500	15 500	15 500	15 500
- No. 2/ Curah	kg	11 500	11 200	11 125	11 250
3 Minyak Goreng dan Mentega/ <i>Edible Oil and Butter</i>					
- Curah/ <i>Bulk</i>	lt	12 125	12 175	11 250	11 375
- Filma	lt	16 000	16 000	15 500	15 500
- Mentega, Blue Band/ <i>Butter, Blue Band</i>	200 gr	7 000	7 000	7 000	7 000
4 Daging Sapi dan Ayam/ <i>Beef and Chicken</i>					
- Daging Sapi/ <i>Beef</i>	kg	108 000	108 000	106 000	106 000
- Daging Ayam Potong/ <i>Cut Chicken Meat</i>	kg	31 000	30 000	29 500	30 500
- Daging Ayam Kampung / <i>Chicken meat</i>	kg	-	-	-	-

.....tabel lanjutan/.....*next table*

Komoditi/ Commodity	Satuan	Januari	Pebruari	Maret	April
(1)	(2)	(3)	(4)	(5)	(6)
5	Telur Ayam/ Chicken eggs				
	- Telur Ayam Kampung/ Chicken eggs Kampung	btr	2 000	2 000	2 000
	- Telur Ayam Chicken eggs /	kg	23 750	20 375	20 000
6	Susu/ Milk				
	- Indomilk 390 gr	klg	10 625	10 625	10 625
	- Bendera 397 gr	klg	12 125	12 125	12 125
	- Dancow 400 gr	bks	38 400	38 400	39 833
	- SGM 400 gr	bks	37 000	37 000	34 666
7	Jagung/Corn				
	- Jagung Pipilan/ Piped Corn	kg	4 500	4 250	4 000
	- Jagung Berasan/ Rice Corn	kg	7 250	7 000	7 000
8	Minyak tanah/ Kerosene	lt	13 500	13 500	13 500
9	Garam Yodium/ Iodine Salt	250 gr	2 100	2 500	2 500

Berlanjud...../next

Komoditi/ Commodity	Satuan	Mei	Juni	Juli	Agustus	
(1)	(2)	(7)	(8)	(9)	(10)	
1	Beras/ <i>Rice</i>					
	- IR 64	kg	10 125	10 025	10 125	10 375
	- Bengawan	kg	-	-	-	-
	- C4	kg	-	-	-	-
2	Gula Pasir/ <i>Sugar</i>					
	- No. 1/ Gulaku	kg	14 833	14 833	14 500	14 500
	- No. 2/ Curah	kg	11 375	11 375	11 250	11 125
3	Minyak Goreng dan Mentega/ <i>Edible Oil and Butter</i>					
	- Curah/ <i>Bulk</i>	lt	11 625	11 375	11 375	11 500
	- Filma	lt	15 500	15 500	15 500	15 500
	- Mentega, Blue Band/ <i>Butter, Blue Band</i>	200 gr	7 000	7 000	7 000	7 000
4	Daging Sapi dan Ayam/ <i>Beef and Chicken</i>					
	- Daging Sapi/ <i>Beef</i>	kg	106 000	106 000	106 000	106 000
	- Daging Ayam Potong/ <i>Cut Chicken Meat</i>	kg	33 500	33 500	36 250	33 500
	- Daging Ayam Kampung / <i>Chicken meat</i>	kg	-	-	-	-

.....tabel lanjutan/.....*next table*

Komoditi/ Commodity	Satuan	Mei	Juni	Juli	Agustus	
(1)	(2)	(7)	(8)	(9)	(10)	
5	Telur Ayam/ Chicken eggs					
	- Telur Ayam Kampung/ Chicken eggs Kampung	btr	2 000	2 000	2 125	2 000
	- Telur Ayam Chicken eggs /	kg	23 000	21 250	25 250	19 750
6	Susu/ Milk					
	- Indomilk 390 gr	klg	10 625	10 625	10 625	10 625
	- Bendera 397 gr	klg	12 125	12 125	12 125	12 125
	- Dancow 400 gr	bks	39 750	39 750	39 750	39 750
	- SGM 400 gr	bks	34 666	35 000	35 000	35 000
7	Jagung/Corn					
	- Jagung Pipilan/ Piped Corn	kg	4 250	4 625	4 875	4 750
	- Jagung Berasan/ Rice Corn	kg	7 000	7 000	7 000	7 000
8	Minyak tanah/ Kerosene	lt	13 500	13 500	13 500	13 500
9	Garam Yodium/ Iodine Salt	250 gr	2 500	2 500	2 500	2 500

.....tabel lanjutan/.....*next table*

Komoditi/ Commodity	Satuan	Sept	Okto	Nopb	Desbr
(1)	(2)	(11)	(12)	(13)	(14)
1 Beras/ <i>Rice</i>					
- IR 64	kg	9 375	9 500	9 750	10 125
- Bengawan	kg	-	-	-	-
- C4	kg	-	-	-	-
2 Gula Pasir/ <i>Sugar</i>					
- No. 1/ Gulaku	kg	14 500	14 500	14 500	14 500
- No. 2/ Curah	kg	11 125	11 125	10 625	10 625
3 Minyak Goreng dan Mentega/ <i>Edible Oil and Butter</i>					
- Curah/ <i>Bulk</i>	lt	11 500	11 125	11 000	11 000
- Filma	lt	15 500	15 500	15 500	15 500
- Mentega, Blue Band/ <i>Butter, Blue Band</i>	200 gr	7 000	7 000	7 000	7 000
4 Daging Sapi dan Ayam/ <i>Beef and Chicken</i>					
- Daging Sapi/ <i>Beef</i>	kg	106 000	106 000	106 000	103 000
- Daging Ayam Potong/ <i>Cut Chicken Meat</i>	kg	31 750	30 750	32 250	33 500
- Daging Ayam Kampung / <i>Chicken meat</i>	kg	-	-	-	-

.....tabel lanjutan/.....*next table*

Komoditi/ Commodity	Satuan	Sept	Okto	Nopb	Desbr	
(1)	(2)	(11)	(12)	(13)	(14)	
5	Telur Ayam/ <i>Chicken eggs</i>					
	- Telur Ayam Kampung/ <i>Chicken eggs Kampung</i>	btr	2 000	2 000	2 125	2 125
	- Telur Ayam <i>Chicken eggs /</i>	kg	20 000	18 750	20 000	23 500
6	Susu/ <i>Milk</i>					
	- Indomilk 390 gr	klg	10 625	10 625	10 625	10 625
	- Bendera 397 gr	klg	12 125	12 125	12 125	12 125
	- Dancow 400 gr	bks	39 750	39 750	39 750	39 750
	- SGM 400 gr	bks	35 000	35 000	35 000	35 000
7	Jagung/Corn					
	- Jagung Pipilan/ <i>Piped Corn</i>	kg	4 950	5 250	5 625	5 625
	- Jagung Berasan/ <i>Rice Corn</i>	kg	7 500	7 500	7 500	7 500
8	Minyak tanah/ <i>Kerosene</i>	lt	13 500	13 500	13 500	13 500
9	Garam Yodium/ <i>Iodine Salt</i>	250 gr	2 500	2 500	2 500	2 500

Sumber/ Source: Badan Pusat Statistik Kabupten Trenggalek/ *BPS - Statistics of Trenggalek Regency*



Ketersediaan dan Konsumsi Bahan Makanan Menurut Jenis Bahan Makanan



Jenis bahan makanan lainnya yang terdapat di Kabupaten Trenggalek yaitu kacang tanah, kacang hijau, susu, berbagai macam telur (ayam buras, ayam ras, ilik, entok), berbagai macam ikan (tangkap perairan umum, tangkap laut, budidaya kolam, budidaya tambak), berbagai macam sayuran (bawang merah, bawang putih, kubis, sawi, kacang-kacangan, cabai, tomat, terong, buncis, ketimun, labu siam, kangkung, bayam, kentang), dan buah-buahan (alpukat, mangga, rambutan, duku, jeruk, salak, durian, jambu, sawo, pepaya, pisang, nanas, manggis)

<https://trenggalekkab.bps.go.id>

PENJELASAN TEKNIS

1. Data Ketersediaan Beras diperoleh dari Sub Dolog Kediri Selatan yang mencatat keluar masuknya beras per bulan tahun 2012 di Gudang Dolog
2. Data Ketersediaan Pangan untuk dikonsumsi per Kapital diperoleh dari Dinas Pertanian dan Kehutanan untuk masing-masing jenis makanan, dikonversikan setara beras dibagi jumlah penduduk
3. Konsumsi Kalori Perkapita menurut jenis bahan makanan didapat dari hasil konsumsi perkapita kali 1000 dibagi jumlah hari dalam setahun dan dikonversikan untuk masing-masing jenis bahan makanan
4. Konsumsi Protein dan Lemak Perkapita menurut Jenis bahan Makanan merupakan hasil Konversi Protein dan Lemak dari masing-masing jenis bahan makanan yang dikonsumsi perkapita perkalori dalam satuan gram per hari

TECHNICAL NOTES

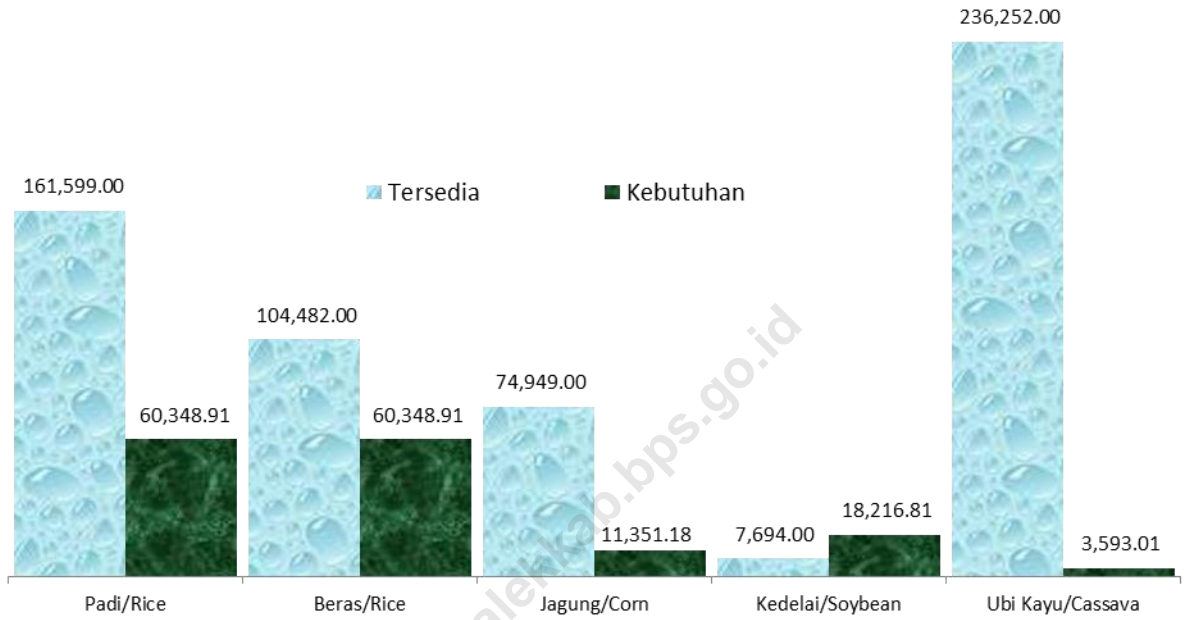
1. *The data of rice Supply from Sub Dolog Kediri Seloatan which calculates in and out of rice per month in 2012 in Dolog Stockroom*
2. *The data of food Supply the consume per-Kapita Agriculture and Forestry Services to each kind of foostufft is converted to rice divided by number of population*
3. *Consumption of Calory Per capita by kind of foodstuff It is obtained from the result of consumption percapita X 1000 and devided by number of days and yearAnd then it is converted to its kind of foodstuff*
4. *Consumption of Protein and fat percapita by kind of foodstuff It is the result of conversion of Protein and fat from each kind foodstuff with are consumed percapita percalory in gram per day*

<https://trenggalekkab.bps.go.id>

Grafik/ Graphic 19.

Ketersediaan Dan Konsumsi Bahan Makanan Dirinci Menurut Jenis Bahan Makanan Di Kabupaten Trenggalek (Ton) 2018

Stock and Consumption by Kind of Foodstuff In Trenggalek Regency 2018



<https://trenggalekkab.bps.go.id>

**Ketersediaan Dan Konsumsi Bahan Makanan Dirinci
Menurut Jenis Bahan Makanan Di Kabupaten Trenggalek
(Ton) 2018**

Tabel 11.1
Table

*Stock and Consumption by Kind of Foodstuff In Trenggalek
Regency 2018*

Berlanjud...../next

Jenis Bahan Makanan <i>Kind of Food Stuff</i>		Ketersediaan/ /kapita/tahun (Ton) <i>Availability / capita / year (Ton)</i>	Konsumsi /kapita /tahun(Ton)/ <i>Consumption / capita / year (Ton)</i>	Kebutuhan (Ton <i>Needs (Ton)</i>)	Surplus (Ton)/ <i>Surplus (Ton)</i>
(1)	(2)	(3)	(4)	(5)	
1 a	Padi / Rice	161 599	0,07911	60 348,91	101 250,09
	b Beras / Rice	104 482	0,07911	60 348,91	44 133,09
2	Jagung / Corn	74 949	0,01488	11 351,18	63 597,82
3	Kedelai / Soybean	7 694	0,02388	18 216,81	(10 522,41)
4	Ubi Kayu / Cassava	236 252	0,00471	3 593,01	232 658,99
5	Ubi Jalar / Sweet Cassava	59	0,00359	2 738,62	(2 679,26)
6	Kacang Tanah / Peanut	1 816	0,00045	343,28	1 472,62
7	Kacang Hijau/ Green beans	54	0,00015	114,43	(60,68)
8	Daging/ Meat				
	a Sapi/ Cow	959,77	0,00155	1 182,41	(222,64)
	b Kerbau/ Buffalo	0,74	0,00001	7,63	(6,89)
	c Kambing/ Goat	689,37	0,00007	53,40	635,97
	d Domba/ Sheep	38,26	0,00001	7,63	30,63
	e Babi/ Pork	-	-	-	-
	f Ayam Buras/ Broiled Chicken	625,34	0,00090	686,56	(61,23)
	g Ayam Ras/ Broiler Chicken	885,82	0,00387	2 952,22	(2 066,40)
	h Itik/ Duck	46,32	0,00037	282,25	(235,93)

.....tabel lanjutan/.....next table

Jenis Bahan Makanan <i>Kind of Food Stuff</i>		Ketersediaan/ /kapita/tahun (Ton) <i>Availability</i> / <i>capita</i> / <i>year</i> (Ton)	Konsumsi /kapita /tahun(Ton) <i>Consumption</i> / <i>capita</i> / <i>year</i> (Ton)	Kebutuhan (Ton) <i>Needs</i> (Ton)/	Surplus (Ton)/ <i>Surplus</i> (Ton)
(1)	(2)	(3)	(4)	(5)	
9	Susu / <i>Milk</i>	8 454,62	0,00003	22,89	8 431,73
10	Telur / <i>Egg</i>				
	a Ayam Buras/ <i>Broiled Chicken</i>	418,07	0,00024	183,08	234,99
	b Ayam Ras/ <i>Broiler Chicken</i>	1 388,04	0,00915	6 980,06	(5 592,02)
	c Itik/ <i>Duck</i>	1 121,25	0,00003	22,89	1 098,36
	d Entok	74,38	0,00002	15,26	59,12
11	Ikan / <i>Fish</i>				
	a Tangkap perairan umum daratan/ <i>Fishing in</i> <i>mainland public</i> <i>waters</i>	12,11	0,00011	83,91	(71,80)
	b Tangkap laut/ <i>Fishing in the sea</i>	17 331,24	0,01003	7 651,37	9 679,87
	c Budidaya kolam/ <i>Cultivating fish in</i> <i>a pond</i>	2 810,82	0,00511	3 898,15	(1 087,33)
	d budidaya tambak/ <i>fish</i> <i>farming in ponds</i>	24,16	0,00136	1 037,47	(1 013,31)
12	Sayuran / <i>Vegrtables</i>				
	a Bawang Putih/ <i>garlic</i>	-	-	-	-
	b Bawang Merah/ <i>Red onion</i>	73,08	0,00200	1 525,70	(1 452,62)
	c Kubis/Kol/ <i>Cabbage</i>	-	0,00081	617,91	(617,91)
	d Petsai/Sawi/ <i>Chinese / mustard</i>	97,25	0,00237	1 807,95	(1 710,70)
	e Kacang- kacangan/ <i>Nuts</i>	252,92	0,00435	3 318,39	(3 065,47)
	f Lombok/Cabe/ <i>Chili</i>	819,76	0,00244	1 861,350	(1 041,59)
	g Tomat/ <i>Tomato</i>	53,19	0,00120	915,42	(862,23)

.....tabel lanjutan/.....next table

Jenis Bahan Makanan <i>Kind of Food Stuff</i>	Ketersediaan/ /kapita/tahun (Ton) <i>Availabil ity / capita / year (Ton)</i>	Konsumsi /kapita /tahun(Ton)/ <i>C onsumption / capita / year (Ton)</i>	Kebutuhan (Ton) <i>Needs (Ton))</i> /	Surplus (Ton)/ <i>Surplus (Ton)</i>
(1)	(2)	(3)	(4)	(5)
h Terong/ <i>Eggplant</i>	165,15	0,00435	3 318,39	(3 153,24)
i Buncis/ <i>Beans</i>	228,03	0,00062	472,97	(244,94)
j Ketimun/ <i>Cucumber</i>	119,37	0,00119	907,79	(788,42)
k Labu Siam/ <i>Pumpkin Siam</i>	886,09	0,00104	793,36	92,73
l Kangkung/ <i>Kale</i>	221,47	0,00335	2 555,54	(2 334,07)
m Bayam/ <i>Spinach</i>	41,44	0,00439	3 348,90	(3 307,46)
n Kentang/ <i>Potato</i>	33,01	0,00195	1 487,55	(1 454,54)
13 Buah-buahan / <i>Fruits</i>				
a Alpokat/ <i>Avocado</i>	4519,29	0,00090	686,56	3 832,73
b Mangga/ <i>Mango</i>	130,39	0,00009	68,66	61,73
c Rambutan	68,44	0,00462	3 524,36	(3 455,92)
d Duku	179,93	0,00029	221,23	(41,30)
e Jeruk/ <i>Orange</i>	303,07	0,00116	884,90	(581,83)
f Salak	33 455,44	0,00126	961,19	32 494,25
g Durian	27 475,92	0,00183	1 396,01	26 079,91
h Jambu Air/ <i>Water Guava</i>	10,91	0,00018	137,31	(126,40)
i Jambu Biji/ <i>Guava</i>	125,57	0,00018	137,31	(11,74)
j Sawo	81,14	0,00006	45,77	35,37
k Pepaya/ <i>Papaya</i>	770,38	0,00203	1 548,58	(778,20)
l Pisang/ <i>Banana</i>	43 202,06	0,00412	3 142,93	40 059,13
m. Nanas/ <i>Pineapple</i>	2,18	0,00004	30,51	(28,33)
n Manggis/ <i>Mangosteen</i>	589,17	0,00020	152,57	436,60
Jumlah/Total	734 690	0,286	217 991	516 669

Sumber : Dinas Pertanian dan Pangan Kabupaten Trenggalek

Keterangan: - Diolah oleh BKP Kementerian Pertanian

Keterangan: - Konsumsi/Kapita/Tahun menggunakan data Susenas 2010

<https://trenggalekkab.bps.go.id>



Perkembangan Produk Domestik
Regional Bruto Seri 2010 Kabupaten
Trenggalek 2018

Pertumbuhan Ekonomi (%)

2012	6,21%
2013	6,00%
2014	5,28%
2015	5,03%
2016	5,00%
2017*	5,02%
2018**	5,03%

Harga Berlaku

2012	9 969 195,20
2013	11 007 902,70
2014	12 297 003,10
2015	13 634 752,80
2016	14 915 998,50
2017*	16 116 654,50
2018**	17 395 536,72

Dalam Produk Domestik Regional
Bruto Seri 2010 Kabupaten
Trenggalek 2018 harga konstan
2010 dalam setiap tahunnya
mengalami kenaikan dari tahun
2012 sampai tahun 2018

2018



2012



<https://trenggalekkab.bps.go.id>

PENJELASAN TEKNIS

- 1 Pengertian Produk Domestik Regional Bruto (PDRB)** bisa dilihat dari tiga sisi yaitu: produksi, pendapatan dan pengeluaran
- 2 Produk regional bruto**, adalah Produk Domestik Bruto ditambah dengan pendapatan faktor neto dari luar
- 3 Pendapatan Regional per kapita**, adalah Produk Regional Neto atas biaya faktor produksi dibagi dengan jumlah penduduk pertengahan tahun
- 4 Penyajian pendapatan regional dibedakan atas harga yang berlaku dan harga konstan** Pada penyajian atas harga yang berlaku semua agregat pendapatan dinilai atas harga berlaku pada tahun perhitungan Pada penyajian atas harga konstan suatu tahun dasar, semua agregat pendapatan dinilai atas dasar harga tetap yang terjadi pada tahun dasar
- 5 Laju Pertumbuhan PDRB**, atas dasar harga konstan diperoleh dengan mengurangi nilai pada tahun ke n dengan nilai pada tahun ke n-1 dibagi dengan nilai pada tahun ke n-1 dikalikan dengan 100 persen Laju pertumbuhan menunjukkan tingkat perkembangan agregat pendapatan untuk masing-masing tahun dibandingkan dengan tahun sebelumnya

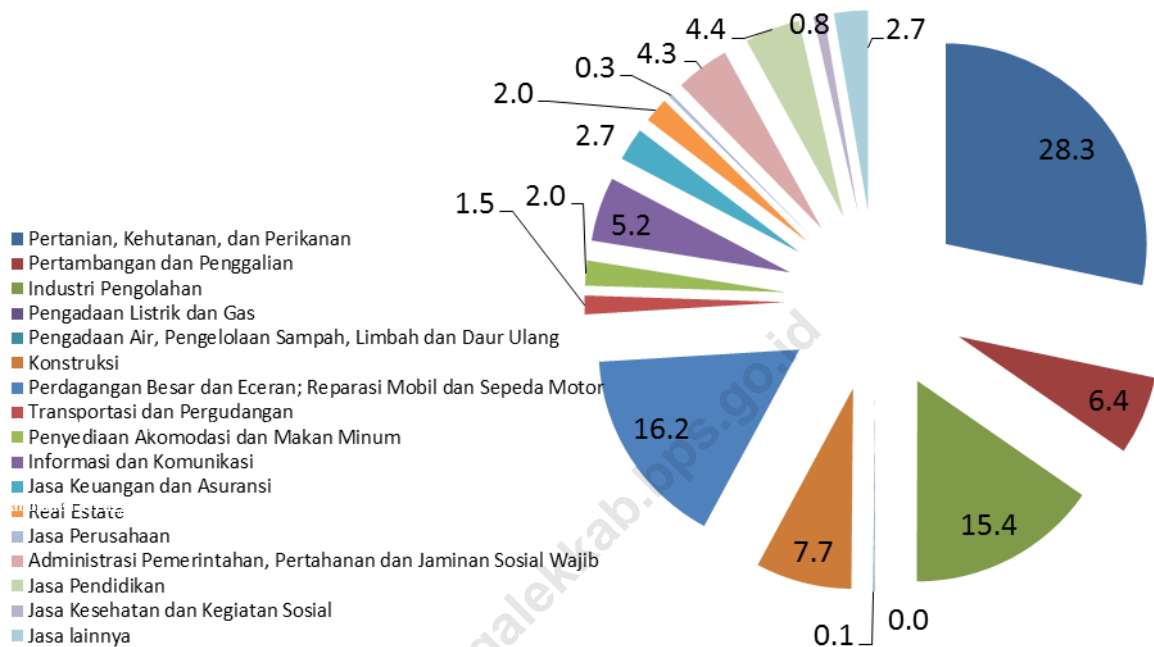
TECHNICAL NOTES

- 1 The Meaning of Gross Regional Domestic Product (GRDP)** can be seen from three sides, they are production, earning, and expenditure
- 2 Gross Regional Product** is Gross Regional Product which is added with earning of neto factor from outside
- 3 Regional Earning Per – Capita**, is **Neto Regional Product** on the expense of production factor divided with number of population in the middle of year
- 4 Presentation of regional earning divided into valid price** In the presentation of valid price all of the earning are valued, based on the valid price in calculation year, in presentation constant price all of the earning are valued, based on constant price in the main year
- 5 The Growth rate of GRDP**, based on constant price minus value in year in year n (pada tahun ke n), the value in year n-1 (pada tahun ke n-1) divided by value in year n-1 (pada tahun ke n-1) X 100% The Growth rate shows level of increase all earning for each year compares with the previous year

<https://trenggalekkab.bps.go.id>

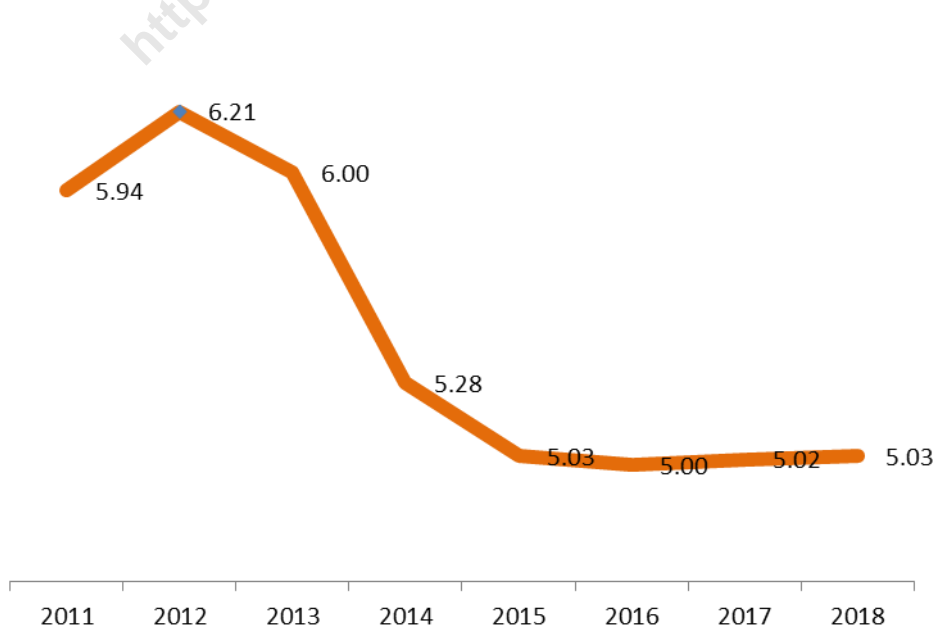
Grafik/ Graphic 20.

Distribusi Persentase Produk Domestik Regional Bruto Harga Berlaku Seri 2018
Kabupaten Trenggalek (%)
*Percentage Of Gross Regional Domestic Product By Industrial Origin At Current Market
Price Trenggalek Regency (%) 2018*



Grafik/ Graphic 20.

Pertumbuhan Ekonomi Menurut Lapangan Usaha Atas Dasar Harga Konstan 2010
Kabupaten Trenggalek (%)
Economic Growth By Industrial Origin At Constant 2010 Price Trenggalek 2018



<https://trenggalekkab.bps.go.id>

Tabel 12.1 **Perkembangan Produk Domestik Regional Bruto Seri 2010 Kabupaten Trenggalek 2018**
Table *Growth of Gross Regional Domestic Product of Trenggalek Regency 2018*

Periode <i>Period</i>	PDRB/ <i>GRDP</i> (JUTAAN Rp/ <i>Million Rp</i>)		Pertumbuhan Ekonomi/ <i>Economic Growth (%)</i>
	Harga Berlaku <i>At Current Market Prices</i>	Harga Konstan 2010 <i>At Constant 2000 Market Prices</i>	
(1)	(2)	(3)	(4)
2011	8 944 130,70	8 435 218,80	5,94
2012	9 969 195,20	8 959 464,30	6,21
2013	11 007 902,70	9 496 726,80	6,00
2014	12 297 003,10	9 998 533,20	5,28
2015	13 6347 52,80	10 501 577,20	5,03
2016*	14 915 998,50	11 026 549,10	5,00
2017*	16 116 654,50	11 579 858,10	5,02
2018	17 395 536,71	12 161 858,08	5,03

Sumber : Badan Pusat Statistik Kabupaten Trenggalek
Source : BPS - Statistic Of Trenggalek Regency
Keterangan/Note : *) = angka diperbaiki / revised figures
**) = angka sementara / preliminary figures

**Perkembangan Produk Domestik Regional Bruto Seri 2010
Menurut Lapangan Usaha Atas Dasar Harga Berlaku
Kabupaten Trenggalek 2018**

Tabel 12.2
Table

*Growth of Gross Regional Domestic Product by Industrial
Origin at Current Market of Trenggalek Regency 2018*

Berlanjud...../next

Lapangan Usaha/ <i>Business field</i>	2016*	2017**	2018
(1)	(2)	(3)	(4)
1 Pertanian Kehutanan dan Perikanan/ <i>Agriculture Forestry and Fisheries</i>	4 611 601,50	4 812 778,43	4 922 404,61
2 Pertambangan dan Penggalian/ <i>Mining and excavation</i>	947 692,70	1 019 787,43	1 104 889,41
3 Industri Pengolahan/ <i>Processing industry</i>	2 091 470,20	2 342 335,04	2 678 880,37
4 Pengadaan Listrik dan Gas/ <i>Procurement of Electricity and Gas</i>	4 836,50	5 744,22	6 289,60
5 Pengadaan Air Pengelolaan Sampah Limbah dan Daur Ulang/ <i>Water Supply for Waste and Recycling Waste Management</i>	8 172,50	8 870,93	9 431,82
6 Konstruksi/ <i>Construction</i>	1 129 071,90	1 244 584,80	1 344 709,26
7 Perdagangan Besar dan Eceran; Reparasi Mobil dan Sepeda Motor/ <i>Large and Retail Trade; Car and Motorcycle Repair</i>	2 300 947,20	2 539 677,28	2 809 931,25
8 Transportasi dan Pergudangan/ <i>Transportation and Warehousing</i>	206 357,70	234 635,38	262 410,84

.....tabel lanjutan/.....next table

Lapangan Usaha/ <i>Business field</i>		2016*	2017**	2018
(1)		(2)	(3)	(4)
9	Penyediaan Akomodasi dan Makan Minum/ <i>Provision of Accommodation and Eating Drinks</i>	282 469,40	316 481,65	348 913 30
10	Informasi dan Komunikasi <i>Information and Communication</i>	769 406,80	838 783,74	901 867,62
11	Jasa Keuangan dan Asuransi/ <i>Financial and Insurance Services</i>	397 846,80	431 365,57	464 466,41
12	Real Estate/ <i>Real Estate</i>	291 037,80	313 026,88	348 058,19
13	Jasa Perusahaan/ <i>Company Services</i>	37 042,30	41 169,97	46 273,09
14	Administrasi Pemerintahan Pertahanan dan Jaminan Sosial Wajib/ <i>Defense Administration and Compulsory Social Security</i>	639 390,70	679 654,60	754 722,57
15	Jasa Pendidikan/ <i>Education Services</i>	673 719,00	721 456,35	773 528,50
16	Jasa Kesehatan dan Kegiatan Sosial/ <i>Health Services and Social Activities</i>	120 800,40	134 714,44	147 127,91
17	Jasa lainnya/ <i>Other services /</i>	404 135,20	431 588,81	471 631 97
PDRB / GRDP		14 915 998,50	16 116 654,54	17 395 536,71

Sumber/ *Source* : Badan Pusat Statistik Kabupaten Trenggalek/ *BPS - Statistic Of Trenggalek Regency*

Keterangan/Note : *) = angka diperbaiki / revised figures

***) = angka sementara / preliminary figures

Tabel
Table 12.3

Perkembangan Produk Domestik Regional Bruto Seri 2010 Menurut Lapangan Usaha Atas Dasar harga Harga Konstan 2010 Kabupaten Trenggalek(Juta Rupiah) 2018
Gross Regional Domestic Product by Industrial at Constant Price 2010 of Trenggalek Regency (Million Rupiah) 2018

Berlanjud...../next

	Lapangan Usaha/ <i>Business field</i>	2016*	2017**	2018
	(1)	(2)	(3)	(4)
1	Pertanian Kehutanan dan Perikanan/ <i>Agriculture Forestry and Fisheries</i>	3 031 064,60	3 067 312,61	3 024 719,34
2	Pertambangan dan Penggalian/ <i>Mining and excavation</i>	704 628,50	744 699,98	764 773,45
3	Industri Pengolahan/ <i>Processing industry</i>	1 590 860,60	1 726 069,02	1 924 941,62
4	Pengadaan Listrik dan Gas/ <i>Procurement of Electricity and Gas</i>	4 675,00	4 898,48	5 141,96
5	Pengadaan Air Pengelolaan Sampah Limbah dan Daur Ulang/ <i>Water Supply for Waste and Recycling Waste Management</i>	6 593,80	7 023,50	7 374,20
6	Konstruksi/ <i>Construction</i>	810 426,50	868 507,55	930 594,40
7	Perdagangan Besar dan Eceran; Reparasi Mobil dan Sepeda Motor/ <i>Large and Retail Trade; Car and Motorcycle Repair</i>	1 851 108,20	1 968 293,32	2 095 490,15
8	Transportasi dan Pergudangan/ <i>Transportation and Warehousing</i>	160 813,20	175 129,90	191 447,41

.....tabel lanjutan/.....*next table*

Lapangan Usaha/ <i>Business field</i>		2016*	2017**	2018
(1)		(2)	(3)	(4)
9	Penyediaan Akomodasi dan Makan Minum/ <i>Provision of Accommodation and Eating Drinks</i>	203 720,90	221 814,26	240 296,44
10	Informasi dan Komunikasi <i>Information and Communication</i>	692 727,50	740 896,76	791 970,85
11	Jasa Keuangan dan Asuransi/ <i>Financial and Insurance Services</i>	289 754,80	303 321,75	320 789,08
12	Real Estate/ <i>Real Estate</i>	236 970,40	248 994,08	269 018,97
13	Jasa Perusahaan/ <i>Company Services</i>	27 294,60	29 197,31	31 752,23
14	Administrasi Pemerintahan Pertahanan dan Jaminan Sosial Wajib/ <i>Defense Administration and Compulsory Social Security</i>	487 519,70	499 568,41	525 618,36
15	Jasa Pendidikan/ <i>Education Services</i>	511 530,90	533 582,03	568 635,38
16	Jasa Kesehatan dan Kegiatan Sosial/ <i>Health Services and Social Activities</i>	99 079,40	106 489,34	116 199,99
17	Jasa lainnya/ <i>Other services /</i>	317 779,80	334 060,80	353 094,21
<i>PDRB / GRDP</i>		11 026 549,10	11 579 858,09	12 161 858,08

Sumber/ *Source* : Badan Pusat Statistik Kabupaten Trenggalek/ *BPS - Statistic Of Trenggalek Regency*

Keterangan/Note : *) = angka diperbaiki / revised figures

***) = angka sementara / preliminary figures

Tabel
Table **12.4**

**Perkembangan Distribusi Persentase Produk Domestik
Regional Bruto Harga Berlaku Seri 2010 Kabupaten
Trenggalek (%) 2018**
*Percentage Distribution Of Gross Regional Domestic Product
By Industrial Origin At Current Market Price Trenggalek
Regency (%) 2018*

Berlanjut...../next on.....

Lapangan Usaha/ <i>Business field</i>		2014	2015	2016*	2017**	2018
(1)		(2)	(3)	(4)	(5)	(6)
1	Pertanian Kehutanan dan Perikanan/ <i>Agriculture Forestry and Fisheries</i>	31,14	31,42	30,92	29,86	28,30
2	Pertambangan dan Penggalian/ <i>Mining and excavation</i>	6,49	6,49	6,35	6,33	6,35
3	Industri Pengolahan/ <i>Processing industry</i>	14,02	14,08	14,02	14,53	15,40
4	Pengadaan Listrik dan Gas/ <i>Procurement of Electricity and Gas</i>	0,03	0,03	0,03	0,04	0,04
5	Pengadaan Air Pengelolaan Sampah Limbah dan Daur Ulang/ <i>Water Supply for Waste and Recycling Waste Management</i>	0,06	0,06	0,05	0,06	0,05
6	Konstruksi/ <i>Construction</i>	7,67	7,40	7,57	7,72	7,73
7	Perdagangan Besar dan Eceran; Reparasi Mobil dan Sepeda Motor/ <i>Large and Retail Trade; Car and Motorcycle Repair</i>	15,25	15,43	15,43	15,76	16,15
8	Transportasi dan Pergudangan/ <i>Transportation and Warehousing</i>	1,33	1,36	1,38	1,46	1,5

.....tabel lanjutan/.....next table

Lapangan Usaha/ <i>Business field</i>	2014	2015	2016*	2017**	2018
(1)	(2)	(3)	(4)	(5)	(6)
9 Penyediaan Akomodasi dan Makan Minum/ <i>Provision of Accommodation and Eating Drinks</i>	1,76	1,82	1,89	1,96	2,01
10 Informasi dan Komunikasi <i>/Information and Communication</i>	5,09	5,10	5,16	5,20	5,18
11 Jasa Keuangan dan Asuransi/ <i>Financial and Insurance Services</i>	2,57	2,60	2,67	2,68	2,67
12 Real Estate/ <i>Real Estate</i>	1,90	1,96	1,95	1,94	2,00
13 Jasa Perusahaan/ <i>Company Services</i>	0,25	0,25	0,25	0,26	0,27
14 Administrasi Pemerintahan Pertahanan dan Jaminan Sosial Wajib/ <i>Defense Administration and Compulsory Social Security</i>	4,29	4,23	4,29	4,22	4,34
15 Jasa Pendidikan/ <i>Education Services</i>	4,63	4,58	4,52	4,48	4,44
16 Jasa Kesehatan dan Kegiatan Sosial/ <i>Health Services and Social Activities</i>	0,82	0,82	0,81	0,84	0,85
17 Jasa lainnya/ <i>Other services /</i>	2,70	2,76	2,71	2,68	2,71
<i>PDRB / GRDP</i>	100,00	100,00	100,00	100,00	100,00

Sumber/ *Source* : Badan Pusat Statistik Kabupaten Trenggalek/ *BPS - Statistic Of Trenggalek Regency*

Keterangan/Note : *) = angka diperbaiki / revised figures

***) = angka sementara / preliminary figures

Tabel 12.5 **Perkembangan Distribusi Persentase Produk Domestik Regional Bruto Harga Konstan Seri 2010 Kabupaten Trenggalek (%) 2018**
Percentage Distribution Of Gross Regional Domestic Product By Industrial Origin At Constan Price Price Trenggalek Regency (%) 2018

Berlanjut...../next on.....

Lapangan Usaha/ <i>Business field</i>		2014	2015	2016*	2017**	2018
(1)		(2)	(3)	(4)	(5)	(6)
1	Pertanian Kehutanan dan Perikanan/ <i>Agriculture Forestry and Fisheries</i>	28,10	27,89	27,49	19,03	17,40
2	Pertambangan dan Penggalian/ <i>Mining and excavation</i>	6,54	6,48	6,39	4,62	4,40
3	Industri Pengolahan/ <i>Processing industry</i>	14,30	14,46	14,43	10,71	11,07
4	Pengadaan Listrik dan Gas/ <i>Procurement of Electricity and Gas</i>	0,05	0,04	0,04	0,03	0,03
5	Pengadaan Air Pengelolaan Sampah Limbah dan Daur Ulang/ <i>Water Supply for Waste and Recycling Waste Management</i>	0,06	0,06	0,06	0,04	0,04
6	Konstruksi/ <i>Construction</i>	7,49	7,34	7,35	5,39	5,35
7	Perdagangan Besar dan Eceran; Reparasi Mobil dan Sepeda Motor/ <i>Large and Retail Trade; Car and Motorcycle Repair</i>	16,60	16,12	16,79	12,21	12,05
8	Transportasi dan Pergudangan/ <i>Transportation and Warehousing</i>	1,41	2,57	1,46	1,09	1,10

.....tabel lanjutan/.....next table

Lapangan Usaha/ <i>Business field</i>	2014	2015	2016*	2017**	2018
(1)	(2)	(3)	(4)	(5)	(6)
9 Penyediaan Akomodasi dan Makan Minum/ <i>Provision of Accommodation and Eating Drinks</i>	1,77	2,14	1,85	1,38	1,38
10 Informasi dan Komunikasi <i>Information and Communication</i>	5,99	6,12	6,28	4,60	4,55
11 Jasa Keuangan dan Asuransi/ <i>Financial and Insurance Services</i>	2,57	2,57	2,63	1,88	1,88
12 Real Estate/ <i>Real Estate</i>	2,13	2,14	2,15	1,54	1,84
13 Jasa Perusahaan/ <i>Company Services</i>	0,25	0,25	0,25	0,18	0,18
14 Administrasi Pemerintahan Pertahanan dan Jaminan Sosial Wajib/ <i>Defense Administration and Compulsory Social Security</i>	4,40	4,41	4,42	3,10	3,02
15 Jasa Pendidikan/ <i>Education Services</i>	4,55	4,59	4,64	3,31	3,27
16 Jasa Kesehatan dan Kegiatan Sosial/ <i>Health Services and Social Activities</i>	0,92	0,89	0,90	0,66	0,67
17 Jasa lainnya/ <i>Other services /</i>	2,89	2,88	2,88	2,07	2,03
PDRB / GRDP	100,00	100,00	100,00	100,00	100,00

Sumber/ *Source* : Badan Pusat Statistik Kabupaten Trenggalek/ *BPS - Statistic Of Trenggalek Regency*

Keterangan/Note : *) = angka diperbaiki / revised figures

***) = angka sementara / preliminary figures

Tabel
Table **12.6**

**Pertumbuhan Ekonomi Menurut Lapangan Usaha Atas
Dasar Harga Konstan 2010 Kabupaten Trenggalek (%)
2014 - 2018**
*Economic Growth By Industrial Origin At Constant 2010
Price Trenggalek 2014 - 2018*

	Lapangan Usaha/ <i>Business field</i>	2014	2015	2016*	2017**	2018
	(1)	(2)	(3)	(4)	(5)	(6)
1	Pertanian Kehutanan dan Perikanan/ <i>Agriculture Forestry and Fisheries</i>	4,33	4,23	3,50	1,20	-1,40
2	Pertambangan dan Penggalian/ <i>Mining and excavation</i>	2,98	4,14	3,54	5,69	2,70
3	Industri Pengolahan/ <i>Processing industry</i>	7,07	6,20	4,79	8,50	11,52
4	Pengadaan Listrik dan Gas/ <i>Procurement of Electricity and Gas</i>	3,96	2,16	3,63	4,78	4,97
5	Pengadaan Air Pengelolaan Sampah Limbah dan Daur Ulang/ <i>Water Supply for Waste and Recycling Waste Management</i>	2,57	4,92	5,11	6,52	4,99
6	Konstruksi/ <i>Construction</i>	6,49	2,88	5,16	7,17	7,15
7	Perdagangan Besar dan Eceran; Reparasi Mobil dan Sepeda Motor/ <i>Large and Retail Trade; Car and Motorcycle Repair</i>	4,08	5,32	5,91	6,33	6,46
8	Transportasi dan Pergudangan/ <i>Transportation and Warehousing</i>	9,47	6,84	6,97	8,90	9,31

Lapangan Usaha/ <i>Business field</i>	2014	2015	2016*	2017**	2018
(1)	(2)	(3)	(4)	(5)	(6)
9 Penyediaan Akomodasi dan Makan Minum/ <i>Provision of Accommodation and Eating Drinks</i>	7,46	7,32	7,40	8,88	8,33
10 Informasi dan Komunikasi <i>/Information and Communication</i>	8,15	7,31	7,79	6,95	6,89
11 Jasa Keuangan dan Asuransi/ <i>Financial and Insurance Services</i>	7,02	5,61	5,53	4,68	5,76
12 Real Estate/ <i>Real Estate</i>	8,02	5,57	5,42	5,07	8,04
13 Jasa Perusahaan/ <i>Company Services</i>	0,98	5,21	5,26	6,97	8,75
14 Administrasi Pemerintahan Pertahanan dan Jaminan Sosial Wajib/ <i>Defense Administration and Compulsory Social Security</i>	6,24	6,02	6,02	2,47	5,21
15 Jasa Pendidikan/ <i>Education Services</i>	13,80	1,41	6,11	4,31	6,57
16 Jasa Kesehatan dan Kegiatan Sosial/ <i>Health Services and Social Activities</i>	7,61	4,71	4,96	7,48	9,12
17 Jasa lainnya/ <i>Other services /</i>	5,28	5,03	5,00	5,12	5,70
PDRB / GRDP	5,28	5,03	5,00	5,02	5,03

Sumber/ *Source* : Badan Pusat Statistik Kabupaten Trenggalek/ *BPS - Statistic Of Trenggalek Regency*

Keterangan/Note : *) = angka diperbaiki / revised figures

*****) = angka sementara / preliminary figures**

**Perkembangan Produk Domestik Regional Bruto Seri 2010
Menurut Pengeluaran Atas Dasar Harga Berlaku
Kabupaten Trenggalek 2018**

Tabel **12.7**
Table

*Growth of Gross Regional Domestic Product by Expenditure
Origin at Current Market of Trenggalek Regency 2018*

Lapangan Usaha/ <i>Business field</i>	2016*	2017**	2018
(1)	(2)	(3)	(4)
1 Pengeluaran Konsumsi Rumah Tangga / <i>Household</i> <i>Consumption Expenditure</i>	10 509 634,71	11 326 345,18	12 325 208,63
2 Pengeluaran Konsumsi LNPRT/ <i>LNPRT</i> <i>Consumption Expenditure</i>	618 709,03	653 677,19	719 214,96
3 Pengeluaran Konsumsi Pemerintah/ <i>Government</i> <i>Consumption Expenditure</i>	1 663 498,72	1 777 867,47	1 968 646,15
4 Pembentukan Modal Tetap Bruto/ <i>Gross Capital</i> <i>Formation</i>	2 880 240,31	3 154 528,34	3 439 773,62
5 Perubahan Inventori/ <i>Inventory</i> <i>Changes</i>	16 539,43	16 941,08	18 650,49
6 Ekspor / <i>Export</i>	5 732 811,28	6 757 388,06	7 775 837,57
7 Impor /Import	6 505 617,94	7 570 092,78	8 851 793 71
PDRB / GRDP	14 915 815,54	16 116 654,54	17 395 536,72

Sumber/ *Source* : Badan Pusat Statistik Kabupaten Trenggalek/ *BPS - Statistic Of Trenggalek Regency*

**Perkembangan Produk Domestik Regional Bruto Seri 2010
Menurut Pengeluaran Atas Dasar Harga Konstan
Kabupaten Trenggalek 2018**

Tabel 12.8 *Growth of Gross Regional Domestic Product by Expenditure
Origin at Current Market of Trenggalek Regency 2018*

Lapangan Usaha/ <i>Business field</i>	2016*	2017**	2018
(1)	(2)	(3)	(4)
1 Pengeluaran Konsumsi Rumah Tangga / <i>Household Consumption Expenditure</i>	7 988 241,0	8 352 940,7	8 759 070,1
2 Pengeluaran Konsumsi LNPRT/ <i>LNPRT Consumption Expenditure</i>	407 403,1	417 542,8	445 718,2
3 Pengeluaran Konsumsi Pemerintah/ <i>Government Consumption Expenditure</i>	1 065 428,3	1 090 534,8	1 143 440,2
4 Pembentukan Modal Tetap Bruto/ <i>Gross Capital Formation</i>	2 164 074,7	2 295 990,9	2 433 950,8
5 Perubahan Inventori/ <i>Inventory Changes</i>	9 991,6	10 202,6	10 404,6
6 Ekspor / <i>Export</i>	4 293 005,4	4 759 434,7	5 189 530,5
7 Impor / <i>Import</i>	4 901 595,0	5 346 788,5	5 820 256,3
<i>PDRB / GRDP</i>	11 026 549,05	11 579 858,09	12 161 858,08

Sumber/ *Source* : Badan Pusat Statistik Kabupaten Trenggalek/ *BPS - Statistic Of Trenggalek Regency*

Tabel **12.9** **Distribusi Persentase Produk Domestik Regional Bruto Seri 2010 Menurut Pengeluaran Kabupaten Trenggalek 2018**
Table **12.9** **Growth of Gross Regional Domestic Product by Expenditure Origin at Current Market of Trenggalek Regency 2018**

	Lapangan Usaha/ <i>Business field</i>	2016*	2017**	2018
	(1)	(2)	(3)	(4)
1	Pengeluaran Konsumsi Rumah Tangga / <i>Household Consumption Expenditure</i>	70,46	70,28	70,85
2	Pengeluaran Konsumsi LNPRT/ <i>LNPRT Consumption Expenditure</i>	4,15	4,06	4,13
3	Pengeluaran Konsumsi Pemerintah/ <i>Government Consumption Expenditure</i>	11,15	11,03	11,32
4	Pembentukan Modal Tetap Bruto/ <i>Gross Capital Formation</i>	19,31	19,57	19,77
5	Perubahan Inventori/ <i>Inventory Changes</i>	0,11	0,11	0,11
6	Ekspor / <i>Export</i>	38,43	41,93	44,70
7	Impor / <i>Import</i>	43,62	46,97	50,89
	<i>PDRB / GRDP</i>	100,00	100,00	100,00

Sumber/ *Source* : Badan Pusat Statistik Kabupaten Trenggalek/ *BPS - Statistic Of Trenggalek Regency*

Tabel 12.10 **Laju Pertumbuhan Produk Domestik Regional Bruto Seri 2010 Menurut Pengeluaran Kabupaten Trenggalek 2018**
Table 12.10 **Growth of Gross Regional Domestic Product by Expenditure Origin at Current Market of Trenggalek Regency 2018**

Lapangan Usaha/ <i>Business field</i>	2016*	2017**	2018
(1)	(2)	(3)	(4)
1 Pengeluaran Konsumsi Rumah Tangga / <i>Household Consumption Expenditure</i>	4,39	4,57	4,86
2 Pengeluaran Konsumsi LNPRT/ <i>LNPRT Consumption Expenditure</i>	5,94	2,49	6,75
3 Pengeluaran Konsumsi Pemerintah/ <i>Government Consumption Expenditure</i>	-8,50	2,36	4,85
4 Pembentukan Modal Tetap Bruto/ <i>Gross Capital Formation</i>	6,07	6,10	6,01
5 Perubahan Inventori/ <i>Inventory Changes</i>	-41,19	2,11	1,98
6 Ekspor / <i>Export</i>	10,29	10,86	9,04
7 Impor / <i>Import</i>	5,42	9,08	8,86
PDRB / GRDP	5,00	5,02	5,03

Sumber/ *Source* : Badan Pusat Statistik Kabupaten Trenggalek/ *BPS - Statistic Of Trenggalek Regency*

Tabel
Table **12.11** **Indeks Implisit Produk Domestik Regional Bruto Seri 2010**
Menurut Pengeluaran Kabupaten Trenggalek 2018
Growth of Gross Regional Domestic Product by Expenditure
Origin at Current Market of Trenggalek Regency 2018

	Lapangan Usaha/ <i>Business field</i>	2016*	2017**	2018
	(1)	(2)	(3)	(4)
1	Pengeluaran Konsumsi Rumah Tangga / <i>Household</i> <i>Consumption Expenditure</i>	131,56	135,60	140,71
2	Pengeluaran Konsumsi LNPRT/ <i>LNPRT</i> <i>Consumption Expenditure</i>	151,87	156,55	161,36
3	Pengeluaran Konsumsi Pemerintah/ <i>Government</i> <i>Consumption Expenditure</i>	156,13	163,03	172,17
4	Pembentukan Modal Tetap Bruto/ <i>Gross Capital</i> <i>Formation</i>	133,09	137,39	141,32
5	Perubahan Inventori/ <i>Inventory Changes</i>	165,53	166,05	179,25
6	Ekspor / <i>Export</i>	133,54	141,98	149,84
7	Impor / <i>Import</i>	132,72	141,58	152,09
	<i>PDRB / GRDP</i>	135,27	139,18	143,03

Sumber/ *Source* : Badan Pusat Statistik Kabupaten Trenggalek/ *BPS - Statistic Of Trenggalek Regency*

Tabel 12.12 **Laju Implisit Produk Domestik Regional Bruto Seri 2010 Menurut Pengeluaran Kabupaten Trenggalek 2018**
Table 12.12 **Growth of Gross Regional Domestic Product by Expenditure Origin at Current Market of Trenggalek Regency 2018**

	Lapangan Usaha/ <i>Business field</i>	2016*	2017**	2018
	(1)	(2)	(3)	(4)
1	Pengeluaran Konsumsi Rumah Tangga / <i>Household Consumption Expenditure</i>	4,05	3,07	3,77
2	Pengeluaran Konsumsi LNPRT/ <i>LNPRT Consumption Expenditure</i>	4,65	3,09	3,07
3	Pengeluaran Konsumsi Pemerintah/ <i>Government Consumption Expenditure</i>	6,09	4,41	5,61
4	Pembentukan Modal Tetap Bruto/ <i>Gross Capital Formation</i>	5,55	3,23	2,86
5	Perubahan Inventori/ <i>Inventory Changes</i>	9,70	0,31	7,95
6	Ekspor / <i>Export</i>	1,58	6,32	5,53
7	Impor / <i>Import</i>	2,37	6,67	7,42
	<i>PDRB / GRDP</i>	4,19	2,89	2,77

Sumber/ *Source* : Badan Pusat Statistik Kabupaten Trenggalek/ *BPS - Statistic Of Trenggalek Regency*

<https://trenggalekkab.bps.go.id>

Menurut Lapangan Usaha Atas Dasar Harga Konstan 2010 Kabupaten Trenggalek (%)
Tingkat Partisipasi Angkatan Kerja

Tingkat Partisipasi Angkatan Kerja

Tingkat Partisipasi Angkatan Kerja merupakan indikator yang digunakan untuk mengukur seberapa banyak penduduk usia kerja yang aktif di dalam perekonomian. Indikator ini merupakan perbandingan antara angkatan kerja terhadap penduduk usia kerja.



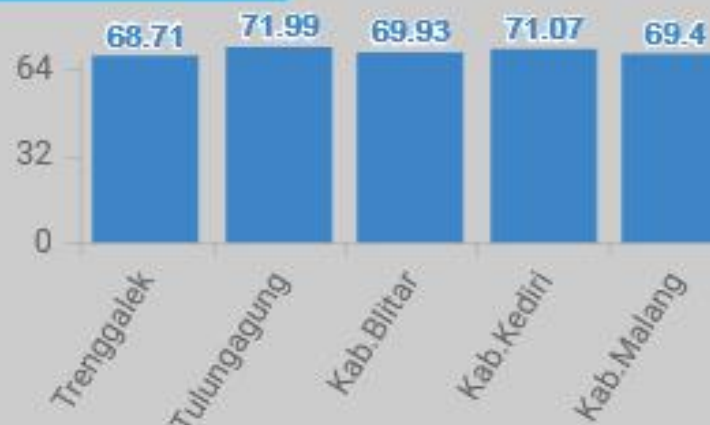
Tingkat Pengangguran Terbuka



Tingkat Pengangguran Terbuka merupakan suatu nilai yang menunjukkan jumlah penduduk usia kerja yang sedang mencari pekerjaan, atau sedang mempersiapkan usaha, atau merasa tidak mungkin mendapatkan pekerjaan, atau sudah punya pekerjaan tetapi belum memulai bekerja terhadap jumlah angkatan kerja.

Indeks Pembangunan Manusia

Indeks Pembangunan Manusia mengukur capaian pembangunan manusia berbasis sejumlah komponen dasar kualitas hidup yang dibangun melalui pendekatan tiga dimensi dasar yang mencakup umur panjang dan sehat, pengetahuan, dan kehidupan yang layak.



<https://trenggalekkab.bps.go.id>

PENJELASAN TEKNIS

Sumber data yang digunakan dalam bab ini berasal dari Badan Pusat Statistik Republik Indonesia (BPS-RI)

Indeks Harga Konsumen (IHK) yang merupakan indikator inflasi di Indonesia, sejak Juni 2008 dihitung dari 66 kota, mencakup sekitar 284–441 komoditas yang dihitung berdasarkan pola konsumsi hasil Survei Biaya Hidup (SBH) di 66 kota tahun 2007

Perhitungan statistik neraca nasional yang digunakan di sini mengikuti buku petunjuk yang diterbitkan oleh Perserikatan Bangsa-Bangsa yang dikenal sebagai "Sistem Neraca Nasional". Namun, penerapan statistik neraca nasional tersebut telah disesuaikan dengan kondisi sosial ekonomi Indonesia

Produk Domestik Bruto (PDB) pada tingkat nasional menggambarkan kemampuan suatu wilayah untuk menciptakan output (nilai tambah) pada suatu waktu tertentu. Untuk menyusun PDB digunakan 2 pendekatan yaitu pendekatan sektoral dan penggunaan keduanya menyajikan komposisi data nilai tambah dirincimenurut sumber kegiatan ekonomi (sektoral) dan menurut komponen penggunaannya. PDB dari sisi sektoral merupakan penjumlahan seluruh komponen nilai tambah bruto yang mampu diciptakan oleh sektor-sektor ekonomi atas berbagai aktivitas produksinya. Sedangkan dari sisi penggunaan menjelaskan tentang penggunaan dari nilai tambah tersebut. Penyajian PDB menurut sektordirinci menurut total nilai tambah dari seluruh sektorekonomi yang mencakup sektor Pertanian; Pertambangan & Penggalan; Listrik, Gas & Air Bersih; Konstruksi; Perdagangan, Restoran & Hotel; Pengangkutan & Komunikasi; Lembaga Keuangan; dan Jasa – Jasa.

PDB menurut penggunaan dirincimenurut

TECHNICAL NOTES

Source of data used in this chapter comes from the BPS Statistics Indonesia (BPS-RI)

Consumer Price index (CPI) which is an indicator of inflation in Indonesia, since June 2008 is calculated from 66 cities, covering about 284–441 commodities which calculated based on the consumption patterns of the Cost of Living Survey (SBH) in 66 cities in 2007

Calculation of national accounts statistics which used here follows the user guide published by the United Nations known as the "System of National Accounts". However, the application of national accounts statistics have been adapted to the socio-economic condition of Indonesia

Gross Domestic Product (GDP) at national level illustrates the ability a territory to create the output (value added) at a certain time. To compile the GDP used two approaches, namely sektoral and usage. Both present the composition of value-added data specified by source of economic activity (sektoral) and according to components their use. GDP from the sektoral is the sum of all components of gross value added that is able to be created by economic sectors for various production activities. In terms of usage, it describes the usage of the value-added. Specified according to the total of value added of all economic sector including Agriculture sector; Mining & Excavating's; Manufacturing Industry; Electric municipality, Gas & Water supply; Construction; Trade, Restaurant & Hotel; Transportation & communications; Financial Institutions, and Services

GDP by usage specified according to the components of household consumption

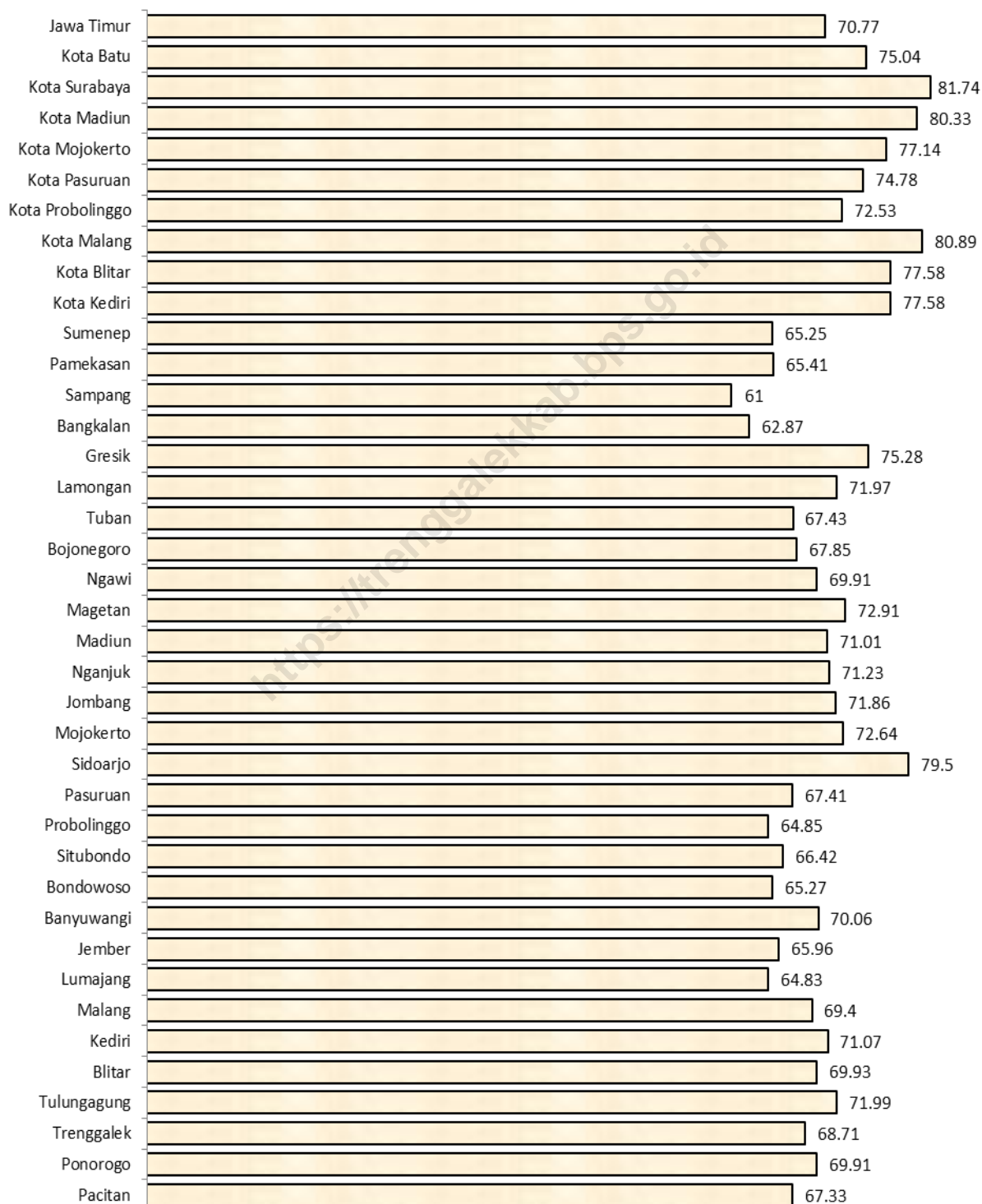
komponen pengeluaran konsumsi rumah tangga (termasuk lembaga nirlaba), pengeluaran konsumsi pemerintah, pembentukan modal tetap bruto, perubahan inventori, ekspor dan impor. *expenditure (including non-profit institutions), government consumption expenditure, Gross fixed Capital Formation, changes in inventories, exports and imports*

<https://trenggalekkab.bps.go.id>

Grafik/ Graphic 21.

Pertumbuhan Ekonomi Menurut Lapangan Usaha Atas Dasar Harga Konstan seri 2010
Tahun 2018 Kabupaten Trenggalek (%)

Economic Growth By Industrial Origin At Constant 2010 Price Trenggalek 2018



<https://trenggalekkab.bps.go.id>

Tabel
Table 13.1

Jumlah Penduduk, Luas wilayah dan kepadatan penduduk menurut Kabupaten/Kota di Jawa Timur, 2018
Population, Area and population density according to Regency / City in East Java, 2018

Kabupaten/Kota <i>Regency/Municipality</i>	Jumlah Penduduk/ <i>Population</i>	Luas Wilayah <i>(Km)/ Area</i>	Kepadatan Penduduk/ <i>Population Density</i>
(1)			
Kabupaten/Regency			
1. Pacitan	554 394	1 389,92	398,87
2. Ponorogo	870 705	1 305,70	666,85
3. Trenggalek	694 902	1 147,22	605,73
4. Tulungagung	1 035 290	1 055,65	980,71
5. Blitar	1 157 500	1 336,48	866,08
6. Kediri	1 568 113	1 386,05	1 131,35
7. Malang	2 591 795	3 530,65	734,08
8. Lumajang	1 039 794	1 790,90	580,60
9. Jember	2 440 714	3 092,34	789,28
10. Banyuwangi	1 609 677	5 782,40	278,38
11. Bondowoso	772 297	1 525,97	506,10
12. Situbondo	679 993	1 669,87	407,21
13. Probolinggo	1 162 092	1 696,21	685,11
14. Pasuruan	1 616 578	1 474,02	1 096,71
15. Sidoarjo	2 216 804	634,38	3 494,44
16. Mojokerto	1 108 718	717,83	1 544,54
17. Jombang	1 258 618	1 115,09	1 128,71
18. Nganjuk	1 051 900	1 224,25	859,22
19. Madiun	681 394	1 037,58	656,71
20. Magetan	628 924	688,84	913,01
21. Ngawi	830 090	1 295,98	640,51
22. Bojonegoro	1 246 927	2 198,79	567,10
23. Tuban	1 168 277	1 834,15	636,95
24. Lamongan	1 188 913	1 782,05	667,16

Kabupaten/Kota Regency/Municipality	Jumlah Penduduk/ Population	Luas Wilayah (Km)/ Area	Kepadatan Penduduk/ Population Density
(1)			
25. Gresik	1 299 024	1 191,25	1 090,47
26. Bangkalan	978 892	1 001,44	977,48
27. Sampang	968 520	1 233,08	785,45
28. Pamekasan	871 497	792,24	1 100,042
29. Sumenep	1 085 227	1 998,54	543,01
Kota/Municipality			
71. Kediri	285 582	63,40	4 504,45
72. Blitar	140 971	32,57	4 328,25
73. Malang	866 118	145,28	5 961,72
74. Probolinggo	235 211	56,67	4 150,54
75. Pasuruan	199 078	35,29	5 641,20
76. Mojokerto	128 282	16,47	7 788,83
77. Madiun	176 697	33,92	5 209,23
78. Surabaya	2 885 555	350,54	8 231,74
79. Batu	205 788	136,74	1 504,96
Jawa Timur	39 500 851	47 799,75	826,38

Tabel
Table 13.2

**Luas Wilayah Menurut Kabupaten/Kota di
Provinsi Jawa Timur, 2018**
*Total Area by Regency/Municipality in Jawa Timur Province,
2018*

Kabupaten/Kota <i>Regency/Municipality</i>	Luas (km²) <i>Total Area</i> <i>(square.km)</i>	Persentase <i>Percentage</i>
(1)	(2)	(3)
Kabupaten/Regency		
1. Pacitan	1 389,92	2,91
2. Ponorogo	1 305,70	2,73
3. Trenggalek	1 147,22	2,40
4. Tulungagung	1 055,65	2,21
5. Blitar	1 336,48	2,80
6. Kediri	1 386,05	2,90
7. Malang	3 530,65	7,39
8. Lumajang	1 790,90	3,75
9. Jember	3 092,34	6,47
10. Banyuwangi	5 782,40	12,10
11. Bondowoso	1 525,97	3,19
12. Situbondo	1 669,87	3,49
13. Probolinggo	1 696,21	3,55
14. Pasuruan	1 474,02	3,08
15. Sidoarjo	634,38	1,33
16. Mojokerto	717,83	1,50
17. Jombang	1 115,09	2,33
18. Nganjuk	1 224,25	2,56
19. Madiun	1 037,58	2,17
20. Magetan	688,84	1,44
21. Ngawi	1 295,98	2,71
22. Bojonegoro	2 198,79	4,60
23. Tuban	1 834,15	3,84
24. Lamongan	1 782,05	3,73

...tabel.lanjutan/.....next table

Kabupaten/Kota <i>Regency/Municipality</i>	Luas (km²) <i>Total Area</i> <i>(square.km)</i>	Persentase/ <i>Percentage</i>
(1)	(2)	(3)
25. Gresik	1191.25	2,49
26. Bangkalan	1001.44	2,10
27. Sampang	1233.08	2,58
28. Pamekasan	792.24	1,66
29. Sumenep	1998.54	4,18
Kota/Municipality		
71. Kediri	63.4	0,13
72. Blitar	32.57	0,06
73. Malang	145.28	0,30
74. Probolinggo	56.67	0,12
75. Pasuruan	35.29	0,07
76. Mojokerto	16.47	0,03
77. Madiun	33.92	0,07
78. Surabaya	350.54	0,73
79. Batu	136.74	0,29
Jawa Timur/ East Java		100,00

Sumber/ Source: Proyeksi Penduduk Indonesia 2010–2035 Indonesia Population Projection 2010–2035

Tabel
Table 13.3

Tingkat Partisipasi Angkatan Kerja (TPAK)
Menurut Kabupaten/Kota, Di Jawa Timur 2014 -2018
Level Participation For Employment (TPAK) By Regency / Municipality, In East Java 2014-2018

Kabupaten/Kota/ Regency / City	Tahun				
	2014	2015	2016	2017	2018
(1)	(2)	(3)	(4)	(5)	(6)
Pacitan	80,28	80,64	-	79.48	79.41
Ponorogo	72,31	70,24	-	72.61	72.07
Trenggalek	74,00	74,43	-	71.27	75.19
Tulungagung	72,57	69,63	-	67.15	70.62
Blitar	69,12	67,57	-	71.05	70.61
Kediri	67,28	67,93	-	71.19	67.70
Malang	66,04	66,28	-	66.28	69.70
Lumajang	65,09	66,75	-	63.78	68.10
Jember	63,74	63,98	-	68.68	67.90
Banyuwangi	69,15	72,87	-	72.87	72.12
Bondowoso	70,55	71,33	-	73.30	71.45
Situbondo	66,47	68,90	-	71.10	71.87
Probolinggo	69,92	69,19	-	66.59	68.41
Pasuruan	70,91	67,70	-	66.61	69.59
Sidoarjo	67,94	67,49	-	64.54	64.53
Mojokerto	67,80	69,56	-	73.23	71.92
Jombang	64,82	68,79	-	69.39	69.86
Nganjuk	67,17	64,48	-	61.98	67.91
Madiun	68,73	66,12	-	64.85	69.52
Magetan	69,14	70,60	-	77.41	77.60
Ngawi	67,29	65,95	-	66.15	75.41
Bojonegoro	65,49	66,22	-	70.51	67.13
Taban	64,00	67,18	-	71.71	71.78

Kabupaten/Kota/ Regency / City	Tahun				
	2014	2015	2016	2017	2018
(1)	(2)	(3)	(4)	(5)	(6)
Lamongan	66,64	68,63	-	68.65	68.02
Gresik	63,66	64,69	-	68.04	67.29
Bangkalan	69,44	69,64	-	68.07	68.86
Sampang	76,85	68,37	-	69.04	67.31
Pamekasan	75,08	70,05	-	71.08	69.35
Sumenep	74,10	69,99	-	73.21	71.53
Kediri	67,77	65,70	-	65.29	65.09
Blitar	66,46	71,46	-	71.90	72.21
Malang	63,66	60,56	-	64.77	65.94
Probolinggo	66,94	63,61	-	67.45	64.89
Pasuruan	67,78	67,24	-	67.14	66.33
Mojokerto	68,07	69,87	-	68.65	69.19
Madiun	63,54	65,97	-	67.76	64.41
Surabaya	66,56	66,10	-	66.36	66.98
Batu	70,38	68,60	-	73.35	70.52
Jawa Timur	68,12	67,84	-	68.78	69.37

Catatan : Tahun 2016 tidak ada angka estimasi sampai kab/kota dikarenakan Pemotongan anggaran

Sumber: Badan Pusat Statistik , Sakernas

Tabel
Table 13.4

Tingkat Pengangguran Terbuka (TPT)
Menurut Kabupaten/Kota di Jawa Timur, 2014 -2018
Open Unmemployment Level (TPT) by Regency/Municipality in East Java 2014-2018

Kabupaten/Kota/ Regency / City	Tahun				
	2014	2015	2016	2017	2018
(1)	(2)	(3)	(4)	(5)	(6)
Pacitan	1,08	0,97	-	0,85	1,43
Ponorogo	3,66	3,68	-	3,76	3,87
Trenggalek	4,20	2,46	-	3,48	4,17
Tulungagung	2,42	3,95	-	2,27	2,61
Blitar	3,08	2,79	-	2,99	3,37
Kediri	4,91	5,02	-	3,18	4,25
Malang	4,83	4,95	-	4,60	3,24
Lumajang	2,83	2,60	-	2,91	2,55
Jember	4,64	4,77	-	5,16	4,09
Banyuwangi	7,17	2,55	-	3,07	3,67
Bondowoso	3,72	1,75	-	2,09	3,90
Situbondo	4,15	3,57	-	1,49	1,92
Probolinggo	1,47	2,51	-	2,89	4,15
Pasuruan	4,43	6,41	-	4,97	6,11
Sidoarjo	3,88	6,30	-	4,97	4,73
Mojokerto	3,81	4,05	-	5,00	4,27
Jombang	4,39	6,11	-	5,14	4,64
Nganjuk	3,93	2,10	-	3,23	2,64
Madiun	3,38	6,99	-	3,19	3,81
Magetan	4,28	6,05	-	3,80	3,92
Ngawi	5,61	3,99	-	5,76	3,83
Bojonegoro	3,21	5,01	-	3,64	4,19
Taban	3,63	3,03	-	3,39	2,83

Kabupaten/Kota/ Regency / City	Tahun				
	2014	2015	2016	2017	2018
(1)	(2)	(3)	(4)	(5)	(6)
Lamongan	4,30	4,10	-	4,12	3,17
Gresik	5,06	5,67	-	4,54	5,82
Bangkalan	5,68	5,00	-	4,48	5,25
Sampang	2,22	2,51	-	2,48	2,41
Pamekasan	2,14	4,26	-	3,91	2,92
Sumenep	1,01	2,07	-	1,83	1,79
Kediri	7,66	8,46	-	4,68	3,63
Blitar	5,71	3,80	-	3,76	4,06
Malang	7,22	7,28	-	7,22	6,79
Probolinggo	5,16	4,01	-	3,42	3,64
Pasuruan	6,09	5,57	-	4,64	4,55
Mojokerto	4,42	4,88	-	3,61	2,45
Madiun	6,93	5,10	-	4,26	3,85
Surabaya	5,82	7,01	-	5,98	6,12
Batu	2,43	4,29	-	2,26	3,12
Jawa Timur/ East Java	4,19	4,47	-	4,00	3,99

Catatan/Note : Tahun 2016 tidak ada angka estimasi sampai kab/kota dikarenakan Pemotongan anggaran/ *In 2016 there is no estimate until the district / city due to budget cuts*

Sumber/source: Badan Pusat Statistik , Sakernas

Tabel 13.5 **Indeks Pembangunan ManusiamenurutKabupaten/Kota di JawaTimur, 2014 -2018**
Table 13.5 **Human Development Index by Regency/Municipality in East Java 2014-2018**

Kode	Prov/Kab/Kota	IPM				
		2014	2015	2016	2017	2018
(1)	(2)	(3)	(4)	(5)	(6)	(7)
3500	JawaTimur	68,14	68,95	69,74	70,27	67,33
3501	Pacitan	63,81	64,92	65,74	66,51	69,91
3502	Ponorogo	67,40	68,16	68,93	69,26	68,71
3503	Trenggalek	66,16	67,25	67,78	68,10	71,99
3504	Tulungagung	69,49	70,07	70,82	71,24	69,93
3505	Blitar	66,88	68,13	68,88	69,33	71,07
3506	Kediri	68,44	68,91	69,87	70,47	69,40
3507	Malang	65,59	66,63	67,51	68,47	64,83
3508	Lumajang	62,33	63,02	63,74	64,23	65,96
3509	Jember	62,64	63,04	64,01	64,96	70,06
3510	Banyuwangi	67,31	68,08	69,00	69,64	65,27
3511	Bondowoso	63,43	63,95	64,52	64,75	66,42
3512	Situbondo	63,91	64,53	65,08	65,68	64,85
3513	Probolinggo	63,04	63,83	64,12	64,28	67,41
3514	Pasuruan	64,35	65,04	65,71	66,69	79,50
3515	Sidoarjo	76,78	77,43	78,17	78,70	72,64
3516	Mojokerto	70,22	70,85	71,38	72,36	71,86
3517	Jombang	69,07	69,59	70,03	70,88	71,23
3518	Nganjuk	69,59	69,90	70,50	70,69	67,33

...tabel.lanjutan/.....next table

Kode	Prov/Kab/Kota	IPM				
		2014	2015	2016	2017	2018
(1)	(2)	(3)	(4)	(5)	(6)	(7)
3519	Madiun	68,60	69,39	69,67	70,27	71,01
3520	Magetan	70,29	71,39	71,94	72,60	72,91
3521	Ngawi	67,78	68,32	68,96	69,27	69,91
3522	Bojonegoro	65,27	66,17	66,73	67,28	67,85
3523	Tuban	64,58	65,52	66,19	66,77	67,43
3524	Lamongan	69,42	69,84	70,34	71,11	71,97
3525	Gresik	72,84	73,57	74,46	74,84	75,28
3526	Bangkalan	60,71	61,49	62,06	62,30	62,87
3527	Sampang	56,98	58,18	59,09	59,90	61,00
3528	Pamekasan	62,66	63,10	63,98	64,93	65,41
3529	Sumenep	61,43	62,38	63,42	64,28	65,25
3571	Kota Kediri	74,62	75,67	76,33	77,13	77,58
3572	Kota Blitar	75,26	76,00	76,71	77,10	77,58
3573	Kota Malang	78,96	80,05	80,46	80,65	80,89
3574	Kota Probolinggo	70,49	71,01	71,50	72,09	72,53
3575	Kota Pasuruan	73,23	73,78	74,11	74,39	74,78
3576	Kota Mojokerto	75,04	75,54	76,38	76,77	77,14
3577	Kota Madiun	78,81	79,48	80,01	80,13	80,33
3578	Kota Surabaya	78,87	79,47	80,38	81,07	81,74
3579	Kota Batu	71,89	72,62	73,57	74,26	75,04

Sumber/Source : Badan Pusat Statistik

Tabel
Table 13.6

Produk Domestik Regional Bruto Atas Dasar Harga Berlaku Menurut Kabupaten/Kota di Provinsi Jawa Timur (miliar rupiah), 2014 -2018

Gross Regional Domestic Product at Current Market Prices by Regency/Municipality in Jawa Timur Province (billion rupiahs) 2014-2018

Kabupaten/Kota		2014	2015	2016*	2017**	2018
Regency/Municipality						
ty						
(1)		(2)	(3)	(4)	(5)	(6)
1.	Pacitan	10 492,19	11 590,63	12 767,11	13 810,32	15 010,81
2.	Ponorogo	13 394,07	14 916,03	16 419,19	17 760,42	19 257,49
3.	Trenggalek	12 297,00	13 634,75	14 915,82	16 116,65	17 395,54
4.	Tulungagung	25 780,59	28 415,30	31 126,13	33 740,18	36 623,03
5.	Blitar	24 140,62	26 779,69	29 335,58	31 654,91	34 203,38
6.	Kediri	27 755,23	30 497,51	33 212,39	35 870,64	38 721,83
7.	Malang	65 930,89	73 841,93	81 785,43	89 180,19	96 997,52
8.	Lumajang	21 983,12	24 417,11	26 652,84	28 703,89	30 771,97
9.	Jember	50 602,10	56 377,37	62 513,68	67 476,07	72 312,52
10.	Banyuwangi	53 371,20	60 179,29	66 348,47	72 245,72	78 037,33
11.	Bondowoso	13 075,13	14 485,61	15 862,63	17 156,69	18 527,11
12.	Situbondo	13 338,82	14 795,65	16 280,76	17 545,02	18 930,31
13.	Probolinggo	23 157,98	25 688,56	28 069,42	29 993,67	32 049,78
14.	Pasuruan	94 881,63	104 778,42	114 882,79	124 979,82	135 956,66
15.	Sidoarjo	131 645,83	146 080,89	160 020,65	174 280,09	189 282,00
16.	Mojokerto	53 203,57	59 184,93	65 115,83	70 863,23	76 766,94
17.	Jombang	26 339,07	29 147,97	31 983,12	34 940,03	38 085,00
18.	Nganjuk	17 243,82	19 122,24	21 113,91	22 892,07	24 879,37
19.	Madiun	12 532,05	13 901,45	15 226,95	16 417,72	17 675,01
20.	Magetan	12 564,00	13 880,13	15 196,42	16 343,37	17 673,22
21.	Ngawi	13 311,84	14 994,50	16 529,85	17 810,62	19 241,79
22.	Bojonegoro	50 533,94	48 606,46	55 581,37	64 886,18	73 888,83
23.	Tuban	43 801,54	48 137,74	52 307,24	56 501,07	60 844,00

Kabupaten/Kota Regency/Municipality	2014	2015	2016*	2017**	2018
(1)	(2)	(3)	(4)	(5)	(6)
24. Lamongan	25 704,52	28 746,24	31 707,26	34 370,51	37 332,71
25. Gresik	93 797,71	100 723,79	107 876,58	118 624,23	130 608,80
26. Bangkalan	21 708,65	19 198,94	20 134,40	21 674,59	23 886,94
27. Sampang	14 628,28	14 697,25	16 244,98	17 707,28	19 229,21
28. Pamekasan	11 067,05	12 299,30	13 528,03	14 640,58	15 952,06
29. Sumenep	28 311,40	27 156,11	28 971,14	30 578,65	32 743,66
Kota/Municipality					
71. Kediri	87 704,15	95 865,24	106 396,45	116 060,22	128 293,41
72. Blitar	4 354,28	4 819,13	5 331,29	5 802,36	6 319,48
73. Malang	46 563,21	51 824,39	57 170,60	62 359,30	67 934,93
74. Probolinggo	7 260,72	8 072,10	8 888,11	9 680,04	10 542,44
75. Pasuruan	5 346,07	5 949,43	6 559,01	7 125,19	7 727,89
76. Mojokerto	4 427,10	4 881,58	5 370,37	5 848,23	6 353,87
77. Madiun	9 214,10	10 192,07	11 184,11	12 140,20	13 170,42
78. Surabaya	365 350,94	406 231,68	451 383,24	495 043,30	544 594,46
79. Batu	10 259,71	11 510,38	12 901,68	14 351,47	15 801,01
Jumlah/Total	1 537 947,63	1 691 477,06	1 857 597,68	2 019 199,66	2 223 622,81

Sumber: BPS Provinsi Jawa Timur

Source: *BPS—Statistics of Jawa Timur Province*

Tabel 13.7 **Produk Domestik Regional Bruto Atas Dasar Harga Konstan 2010 Menurut Kabupaten/Kota di Provinsi Jawa Timur (miliar rupiah), 2014–2018**
Gross Regional Domestic Product at 2010 Constant Market Prices by Regency/Municipality in Jawa Timur Province (billion rupiahs), 2014–2018

Kabupaten/Kota <i>Regency</i> <i>/Municipality</i>	2014	2015	2016*	2017**	2018*
(1)	(2)	(3)	(4)	(5)	(6)
1. Pacitan	8 582,20	9 019,54	9 489,69	9 962,50	10 511,44
2. Ponorogo	11 104,54	11 687,87	12 305,65	12 933,45	13 619,57
3. Trenggalek	9 998,53	10 501,58	11 026,55	11 579,86	12 161,86
4. Tulungagung	21 265,19	22 326,62	23 446,44	24 637,36	25 920,20
5. Blitar	19 920,16	20 928,47	21 991,43	23 107,48	24 286,24
6. Kediri	22 889,97	24 007,72	25 211,90	26 446,17	27 789,50
7. Malang	52 550,42	55 317,82	58 247,34	61 408,93	64 823,28
8. Lumajang	17 851,86	18 676,95	19 555,17	20 542,93	21 574,22
9. Jember	41 971,68	44 222,56	46 533,56	48 912,96	51 472,98
10. Banyuwangi	42 005,65	44 529,93	46 924,58	49 480,44	52 370,57
11. Bondowoso	10 652,44	11 179,62	11 735,59	12 325,66	12 952,76
12. Situbondo	10 572,37	11 086,48	11 640,76	12 230,46	12 894,21
13. Probolinggo	18 682,21	19 570,99	20 504,09	21 418,25	22 375,24
14. Pasuruan	80 105,37	84 415,72	89 011,18	94 101,98	99 553,38
15. Sidoarjo	106 434,28	112 012,86	118 179,19	125 039,06	132 598,97
16. Mojokerto	44 292,00	46 792,33	49 360,59	52 192,83	55 248,49
17. Jombang	21 793,19	22 960,25	24 199,07	25 497,00	26 882,00
18. Nganjuk	14 142,88	14 875,35	15 661,81	16 485,62	17 374,16
19. Madiun	10 169,72	10 704,87	11 268,90	11 879,34	12 485,01
20. Magetan	10 291,68	10 823,92	11 398,13	11 978,06	12 607,12
21. Ngawi	10 680,98	11 223,12	11 807,56	12 406,43	13 059,35
22. Bojonegoro	39 934,83	46 892,81	57 187,37	63 056,47	65 834,94
23. Tuban	35 519,92	37 256,03	39 081,76	41 037,71	43 157,20

Kabupaten/Kota		2014	2015	2016*	2017**	2018
<i>Regency/ Municipality</i>						
	(1)	(2)	(3)	(4)	(5)	
24	Lamongan	21 099,94	22 316,88	23 623,79	24 927,95	26 299,92
25	Gresik	76 336,05	81 380,44	85 850,11	90 855,60	96 275,98
26	Bangkalan	17 369,23	16 906,84	17 018,65	17 618,60	18 368,88
27	Sampang	11 632,93	11 874,48	12 606,81	13 197,67	13 793,21
28	Pamekasan	8 846,16	9 316,86	9 815,77	10 310,24	10 873,49
29	Sumenep	21 476,94	21 750,58	22 311,69	22 949,70	23 770,32
Kota/Municipality						
71	Kediri	69 232,89	72 945,53	76 988,36	80 946,16	85 335,96
72	Blitar	3 649,65	3 856,91	4 079,26	4 315,01	4 566,47
73	Malang	39 724,70	41 952,13	44 303,90	46 824,75	49 502,48
74	Probolinggo	6 261,89	6 628,75	7 018,29	7 430,62	7 871,82
75	Pasuruan	4 561,26	4 813,31	5 076,35	5 354,09	5 650,85
76	Mojokerto	3 774,64	3 991,37	4 221,83	4 460,44	4 719,23
77	Madiun	7 965,27	8 455,44	8 954,70	9 486,14	10 033,71
78	Surabaya	305 947,58	324 215,17	343 652,60	364 714,82	387 333,39
79	Batu	8 572,13	9 145,95	9 750,91	10 390,84	11 066,48
Jumlah/Total		1 262 684,50	1 331 376,10	1 405 561,04	1 482 147,59	1 587 014,86

Sumber: BPS Provinsi Jawa Timur

Source: BPS–Statistics of Jawa Timur Province

<https://trenggalekkab.bps.go.id>



Sensus
Penduduk
2020

DATA

MENCERDASKAN BANGSA

---*Enlighten The Nation*---



BADAN PUSAT STATISTIK KABUPATEN TRENGGALEK

BPS-Statistics of Trenggalek Regency

Jl. Brigjen Soetran Trenggalek Telp.(0355) 791432

E-mail : bps3503@bps.go.id ; <https://trenggalekkab.bps.go.id>

