

Sekilas Tentang ST2013

Sensus Pertanian 2013 (ST2013) merupakan sensus pertanian keenam yang diselenggarakan Badan Pusat Statistik (BPS) setiap 10 (sepuluh) tahun sekali sejak 1963. Pelaksanaan ST2013 merupakan amanat Undang-Undang Nomor 16 Tahun 1997 Tentang Statistik dan mengacu pada sejumlah rekomendasi dari FAO yang menetapkan "The World Programme for the 2010 Around Agricultural Censuses Covering Periode 2006-2015".

Kegiatan ST2013 dilakukan secara bertahap mulai dari Pemutakhiran Direktori Perusahaan Pertanian pada tahun 2012, Pencacahan Lengkap Usaha Pertanian pada Bulan Mei 2013, Survei Pendapatan Rumah Tangga Usaha Pertanian (SPP) pada bulan November 2013, serta Survei Rumah Tangga Usaha Subsektor Pertanian pada bulan Mei-Juli 2014. Unit usaha yang dicakup meliputi usaha rumah tangga pertanian, perusahaan pertanian berbadan hukum, dan usaha pertanian lainnya. Diseminasi hasil ST2013 dilakukan secara bertahap dimulai dengan diseminasi angka sementara, angka tetap populasi menurut subsektor dan komoditas strategis. Dalam Leaflet ST2013 ini, data yang disajikan hanya usaha rumah tangga pertanian.

Metodologi ST2013

Pencacahan ST2013 dilakukan untuk seluruh sub sektor di seluruh wilayah Indonesia. Wilayah konsentrasi pertanian dicacah dengan metode *door to door* dan wilayah nonkonsentrasi dicacah dengan metode *snowball/getok tular*.

Konsep Rumah Tangga Usaha Pertanian

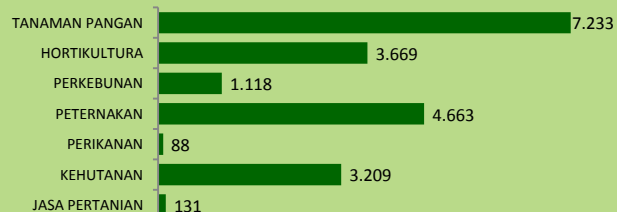
Rumah tangga usaha pertanian adalah rumah tangga yang salah satu atau lebih anggota rumah tangganya mengelola usaha pertanian dengan tujuan sebagian atau seluruh hasilnya untuk dijual, baik usaha pertanian milik sendiri, secara bagi hasil, atau milik orang lain dengan menerima upah, dalam hal ini termasuk jasa pertanian. Khusus subsektor tanaman pangan, rumah tangga yang mengelola tanaman pangan dengan tujuan seluruh hasilnya digunakan untuk konsumsi sendiri (tidak dijual) juga tergolong sebagai rumah tangga usaha pertanian.



Potret Rumah Tangga Usaha Pertanian Kecamatan Bodeh

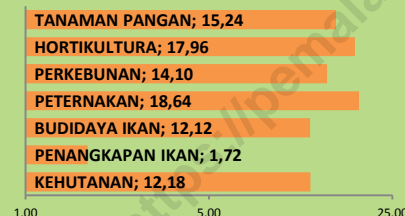
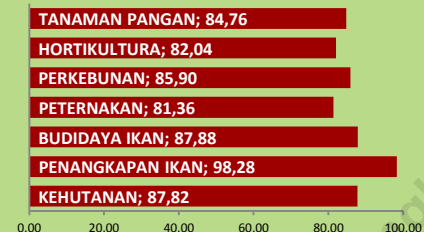
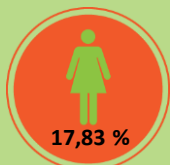
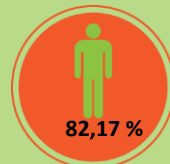
1 Rumah Tangga Usaha Pertanian Menurut Subsektor

Jumlah rumah tangga usaha pertanian hasil ST2013, sebanyak 8.409 rumah tangga. Subsektor tanaman pangan mendominasi rumah tangga usaha pertanian (7.233 rumah tangga).



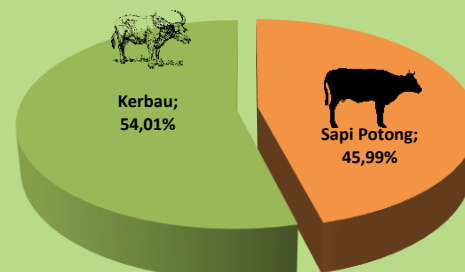
2 Jumlah Petani di Kec. Bodeh Menurut Jenis Kelamin

Hasil ST2013 menunjukkan bahwa dari sebanyak 9.210 orang petani, didominasi oleh petani laki-laki sebanyak 7.568 orang (82,17 persen). Sedangkan jumlah petani perempuan hanya sebanyak 1.642 orang (17,83 persen).



3 Jumlah Sapi dan Kerbau

Jumlah sapi dan kerbau pada 1 Mei 2013 tercatat sebanyak 1.694 ekor, terdiri dari 779 ekor sapi potong dan 915 ekor kerbau.



Kita Manfaatkan Hasil Sensus Pertanian 2013 untuk Meningkatkan Kesejahteraan Petani

Informasi lebih lanjut hubungi:

Seksi IPDS Badan Pusat Statistik
Kabupaten Pemalang
Jl. Tentara Pelajar No. 16 Pemalang
Telp. (0284) 321169

Website
<http://st2013.bps.go.id>

**BADAN PUSAT STATISTIK
KABUPATEN PEMALANG**
Jl. Tentara Pelajar No. 16 Pemalang
Telp. : (0284) 321169
Fax. : (0284) 321169
Homepage : <http://pemalangkab.bps.go.id>
E-mail : bps3327@bps.go.id



RINGKASAN HASIL SENSUS PERTANIAN 2013

 **BADAN PUSAT STATISTIK
KABUPATEN PEMALANG**

Ringkasan Hasil ST2013

Jumlah Rumah Tangga Usaha Pertanian Menurut Subsektor/Komoditas Strategis

Wilayah	Jumlah Rumah Tangga Usaha Pertanian	Rumah Tangga Pertanian Subsektor ST2013								Rumah Tangga Pertanian Komoditas Strategis ST2013																
		Tanaman Pangan	Hortikultura	Perkebunan	Pernakan	Perikanan		Kehutanan	Tanaman Pangan			Hortikultura			Perkebunan			Pernakan			Perikanan **)			Kehutanan		
						Budidaya Ikan	Penangkapan Ikan		Padi	Jagung	Ubi Kayu	Pisang	Mangga	Cabai *)	Kelapa	Cengkeh	Tebu	Ayam Lokal	Kambing	Sapi Potong	Lele	Nila	Mujair	Sengon	Bambu	Jati
(1)	(2)	(3)	(4)	(5)	(6)	(7)	(8)	(9)	(10)	(11)	(12)	(13)	(14)	(15)	(16)	(17)	(18)	(19)	(20)	(21)	(22)	(23)	(24)	(25)	(26)	(27)
LONGKEYANG	817	735	680	386	616	1	1	636	716	562	21	626	244	2	201	267	31	478	290	85	0	0	0	609	139	206
JATINGARANG	1.239	1.169	471	118	749	0	6	395	1.104	334	226	389	127	3	60	57	20	299	446	201	0	0	0	300	86	142
GUNUNGBATU	296	291	175	69	212	1	0	162	281	165	34	102	98	1	65	2	5	87	113	38	1	0	0	131	55	22
PASIR	473	445	4	1	396	0	0	351	424	131	12	1	0	1	0	1	0	231	190	0	0	0	0	207	204	56
KWASEN	135	119	104	19	47	0	0	74	103	74	28	65	51	0	19	0	0	25	33	2	0	0	0	57	11	10
JATIROYOM	360	325	67	22	139	4	0	126	244	153	2	18	17	0	18	0	0	41	90	10	4	0	0	102	17	25
PARUNGALIH	184	184	95	5	131	0	33	122	177	183	1	94	11	0	5	0	0	15	70	0	0	0	0	93	21	1
PAYUNG	386	348	318	61	344	1	16	145	244	234	2	266	185	52	13	0	0	258	169	0	1	0	0	58	57	31
CANGAK	663	512	572	2	381	3	0	322	418	315	10	495	153	7	0	0	0	281	130	0	2	1	0	251	118	48
KEBANDUNGAN	209	193	31	4	29	0	0	42	187	21	4	24	5	2	4	0	0	7	19	1	0	0	0	35	6	5
KESESIREJO	584	547	10	2	208	2	0	98	447	183	15	4	1	1	0	0	0	8	199	1	0	0	0	78	0	21
BABAKAN	355	314	81	34	96	3	0	103	310	23	8	40	33	0	13	0	0	32	66	0	1	0	1	57	62	32
KARANGBRAI	598	501	184	3	287	0	1	186	455	81	7	77	132	2	1	0	0	114	133	4	0	0	0	115	103	29
JRAGANAN	339	266	39	5	233	0	0	15	265	7	0	2	8	3	0	0	0	201	39	7	0	0	0	13	0	2
KEBANDARAN	205	189	55	26	51	1	0	80	189	1	1	10	48	1	20	0	0	35	18	1	1	0	0	31	50	21
BODEH	143	116	17	51	42	1	0	5	98	15	5	0	0	0	0	0	0	3	31	0	1	0	0	4	0	1
MUNCANG	497	457	226	50	280	2	0	36	444	16	11	72	146	1	34	0	0	244	27	4	2	0	0	19	7	9
KELANGDEPOK	510	247	287	121	322	2	0	151	228	7	24	75	185	2	77	0	0	294	39	6	0	1	0	62	73	19
PENDOWO	416	275	253	139	100	9	1	160	269	14	17	139	125	8	131	1	0	54	48	2	8	0	1	90	100	50
KEC.BODEH	8.409	7.233	3.669	1.118	4.663	30	58	3.209	6.603	2.519	428	2.499	1.569	86	661	328	56	2.707	2.150	362	21	2	2	2.312	1.109	730

*) Rumah tangga yang mengusahakan cabai adalah rumah tangga yang mengusahakan cabai besar dan atau cabai rawit

**) Jenis ikan utama yang diusahakan rumah tangga usaha pertanian

