




BADAN PUSAT STATISTIK
PROVINSI JAWA TIMUR

ST 2023
SENSUS PERTANIAN

BERITA RESMI STATISTIK PROVINSI JAWA TIMUR

15 September 2022



PERKEMBANGAN EKSPOR DAN IMPOR





**BADAN PUSAT STATISTIK
PROVINSI JAWA TIMUR**

PERKEMBANGAN EKSPOR DAN IMPOR PROVINSI JAWA TIMUR BULAN AGUSTUS 2022

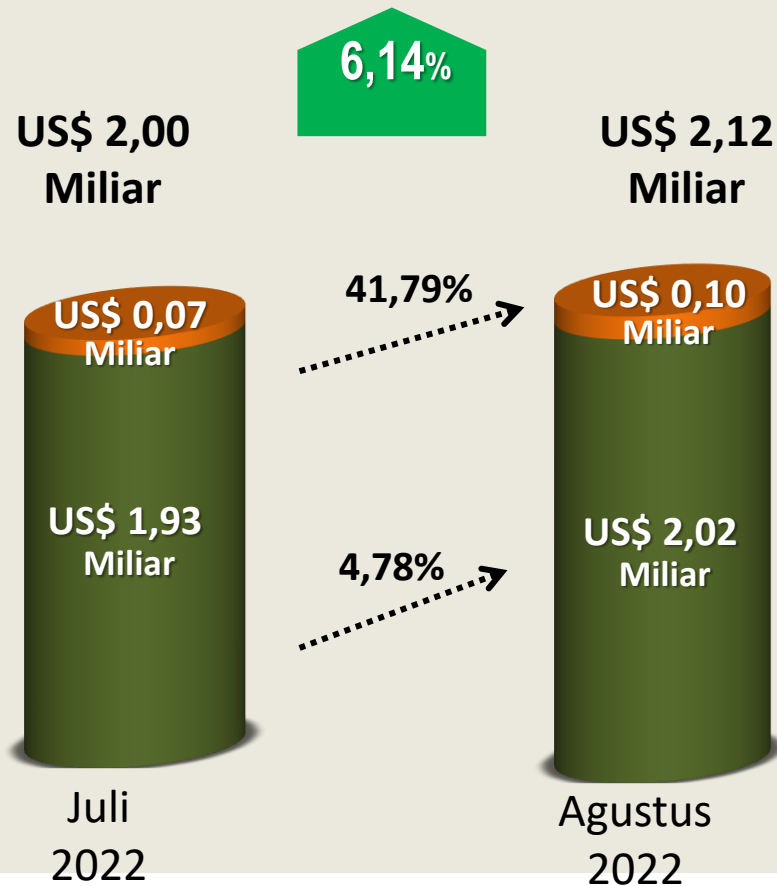
No.57/09/35/Thn.XX, 15 September 2022



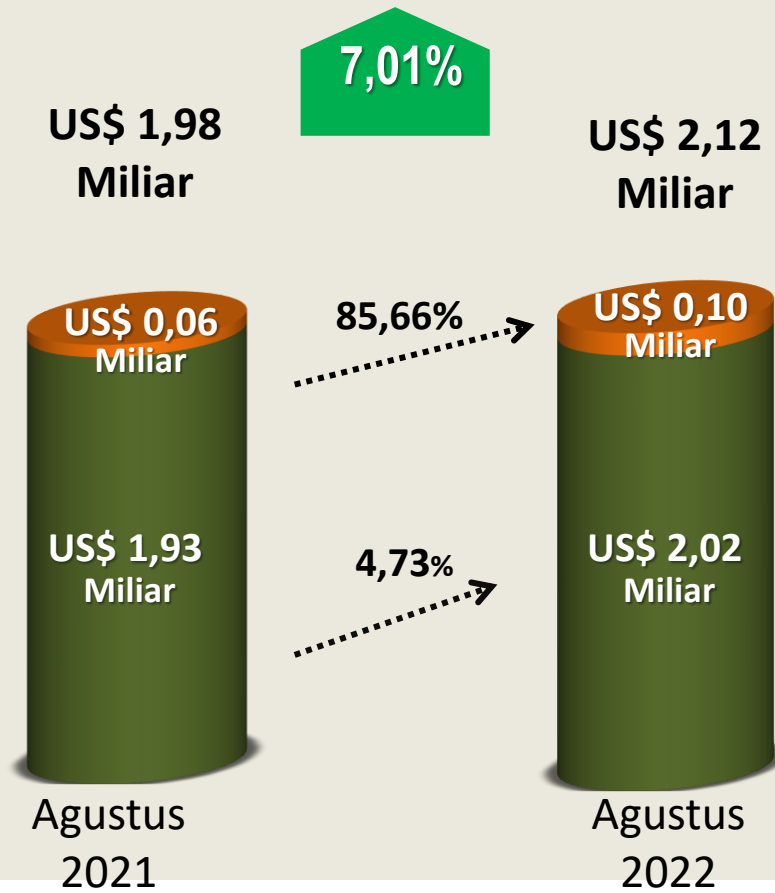
PERKEMBANGAN EKSPOR

Nilai Ekspor Agustus 2022 Mencapai **US\$ 2,12 Miliar** **NAIK 6,14 persen** Dibanding Juli 2022

M-to-M

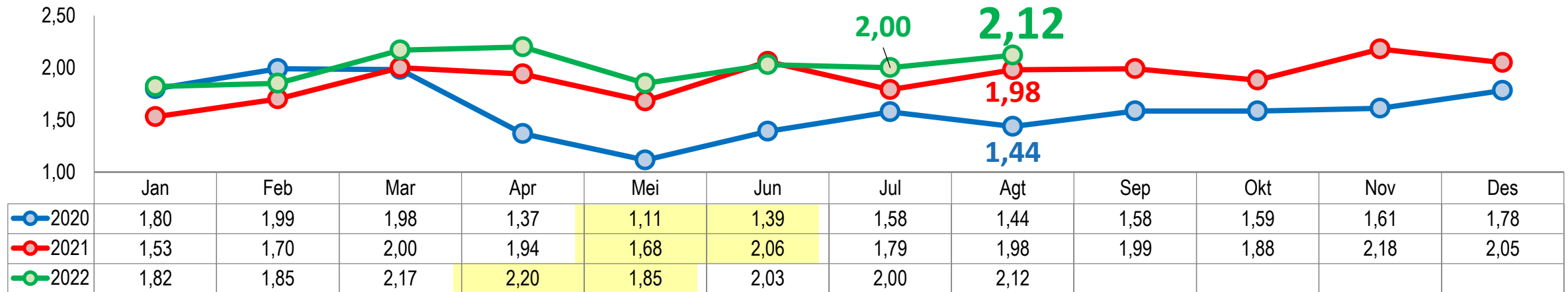


Y-on-Y

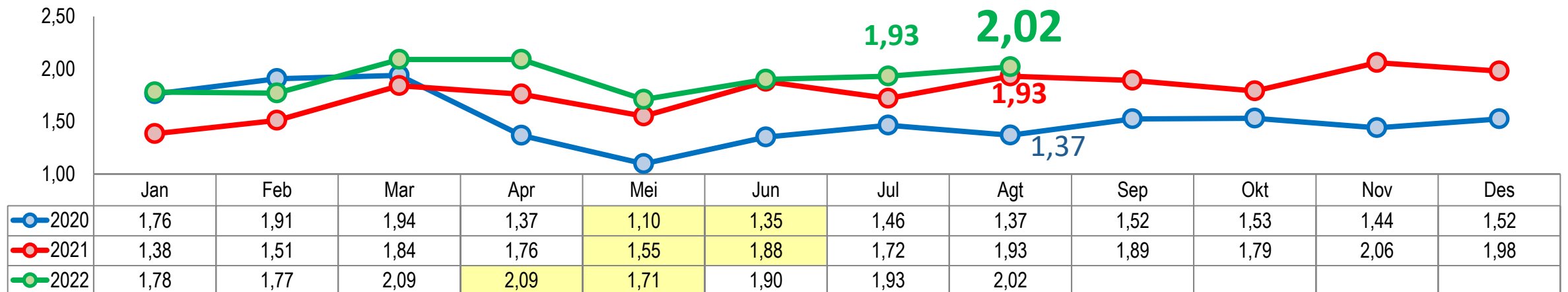


Migas
Nonmigas

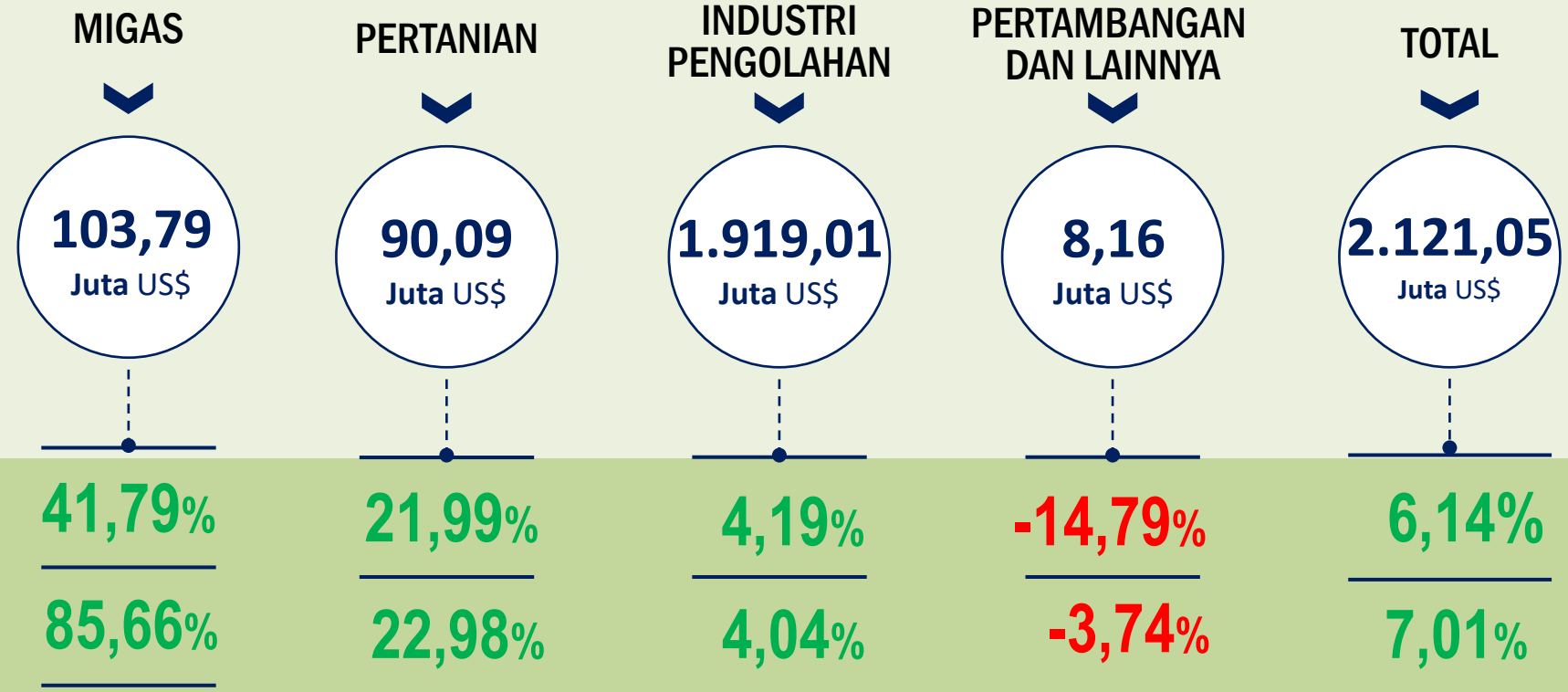
Total Ekspor



Ekspor Nonmigas

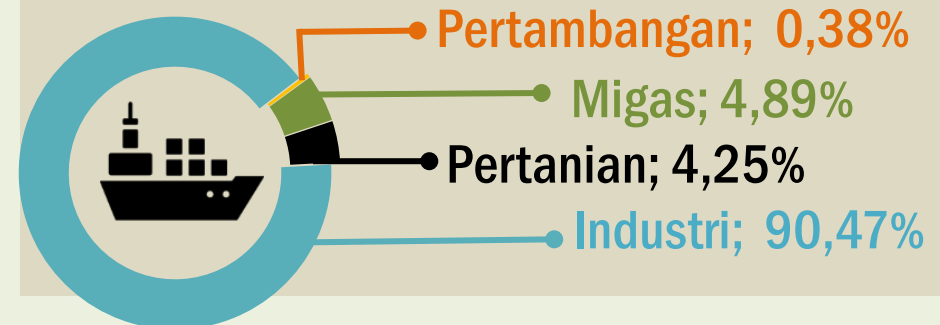


**Nilai
Ekspor**
Agustus 2022



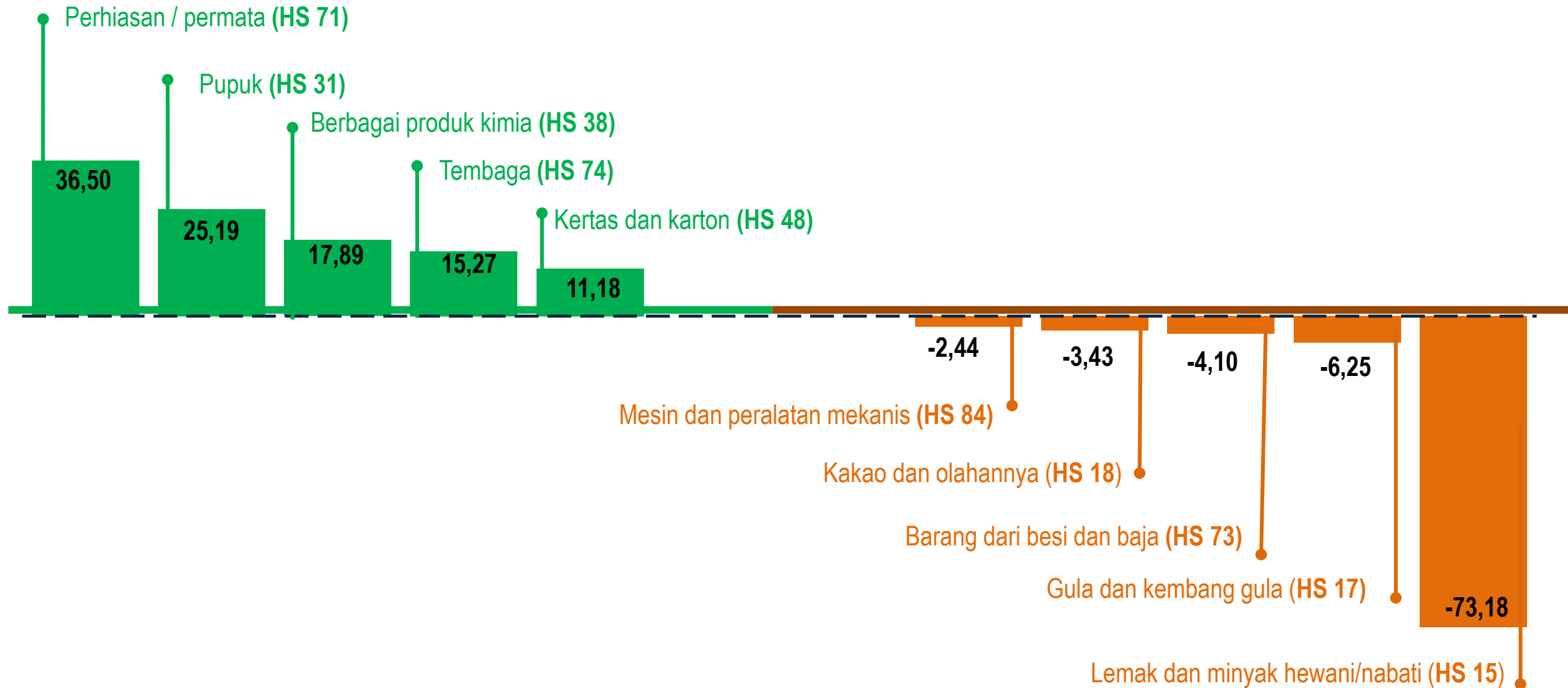
STRUKTUR EKSPOR MENURUT SEKTOR

Ekspor Nonmigas Menyumbang
95,11 %
dari total Ekspor Agustus 2022

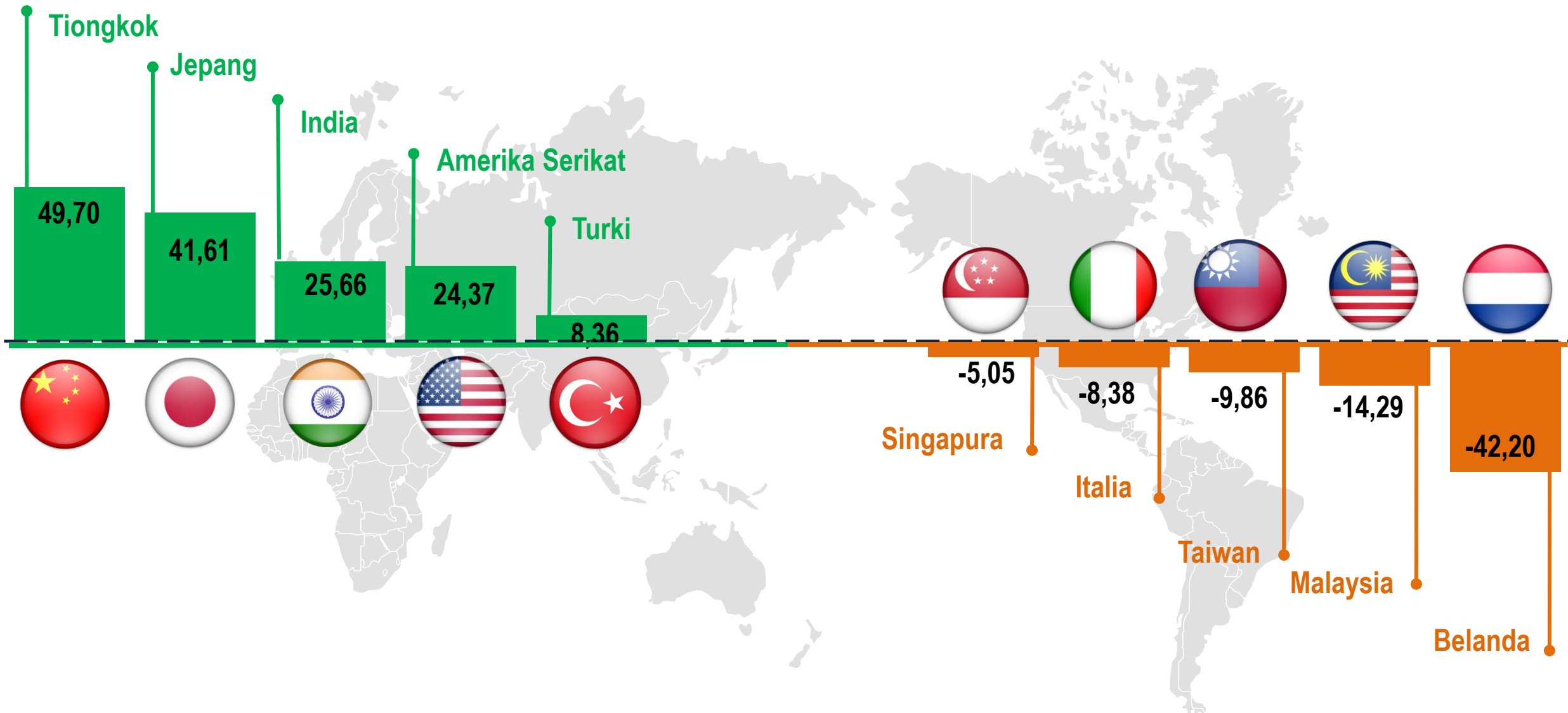


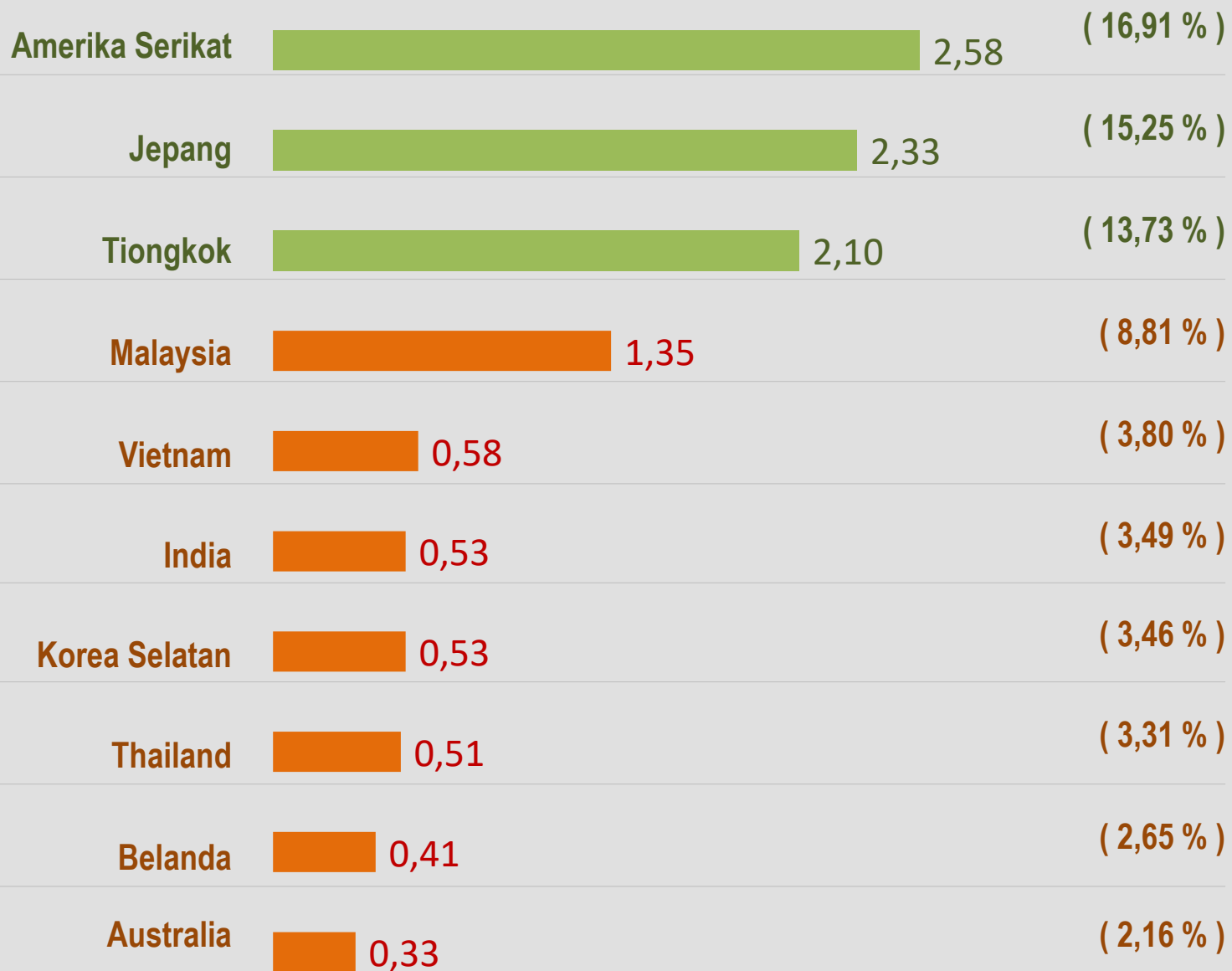


Peningkatan dan Penurunan Terbesar Ekspor Nonmigas Beberapa Golongan Barang HS 2 Digit Agustus 2022 terhadap Juli 2022 (Juta US\$)



Peningkatan dan Penurunan Terbesar Ekspor Nonmigas ke Beberapa Negara Tujuan Agustus 2022 terhadap Juli 2022 (Juta US\$)





PERKEMBANGAN IMPOR

TTNU 106765 0

22G1

MAX. GROSS 30.480 KGS
67.200 LBS

TARE 2.100 KGS
4.630 LBS

NET 28.380 KGS
62.570 LBS

CU. CAP. 33.2 CU.M.
1.177 CU.FT

PONU 009531 5

22G1

MAX. GROSS 30.480 kg
67.200 lb

TARE 2.100 kg
4.630 lb

PAYLOAD 28.380 kg
62.570 lb

CU. CAP. 33.2 cu.m
1.177 cu.ft

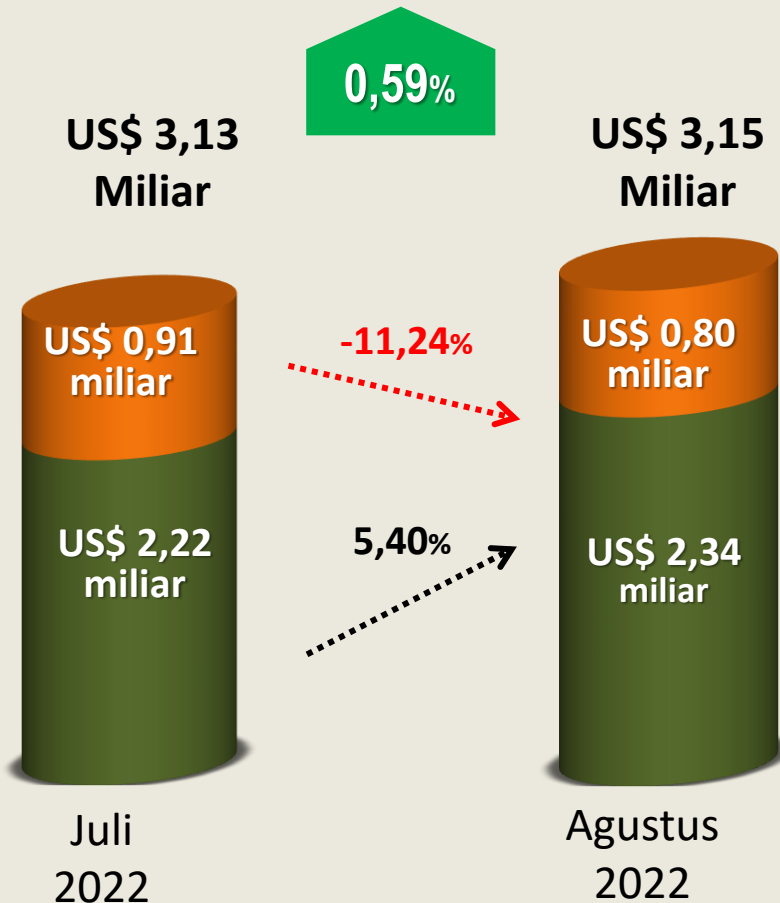
MSKU 769 753 0
22G1

MRKU 734 355 6
22G1

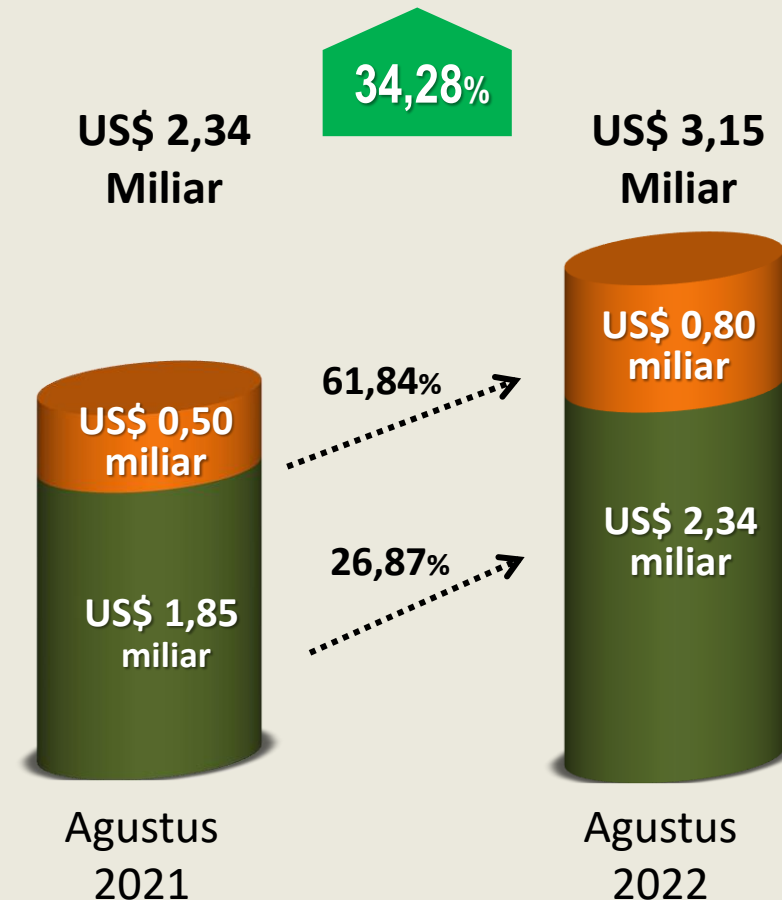
SUDU 766 99 0

Nilai Impor Agustus 2022 Mencapai **US\$ 3,15 Miliar** **NAIK 0,59 persen** Dibanding Juli 2022

M-to-M

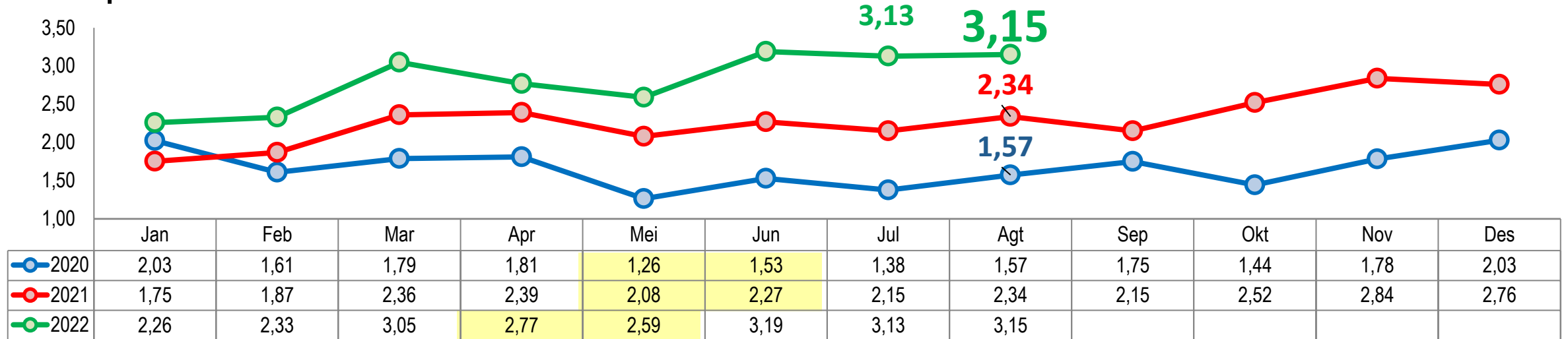


Y-on-Y

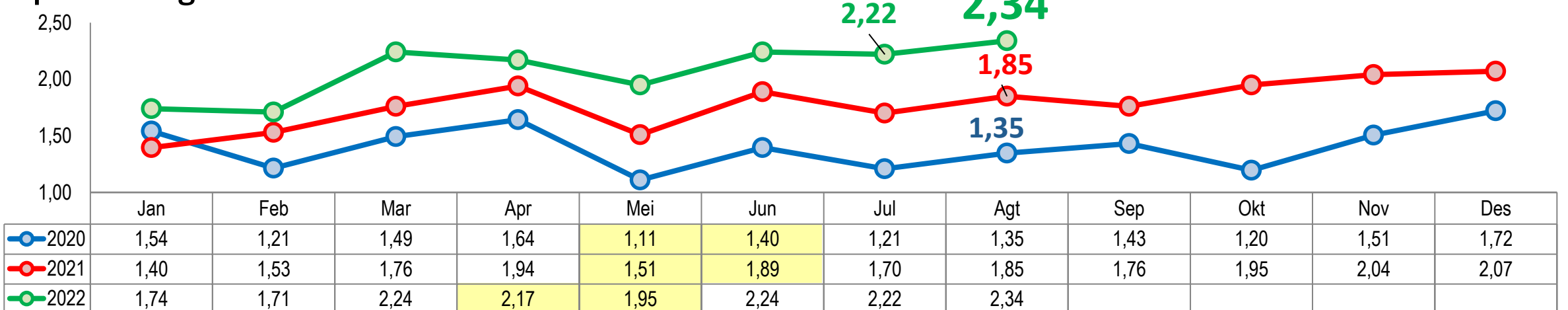


Migas
Nonmigas

Total Impor




Impor Nonmigas





Impor Menurut Penggunaan Barang Agustus 2022



STRUKTUR IMPOR MENURUT PENGGUNAAN BARANG

Peran Golongan Bahan Baku/Penolong

71,65%

dari Total Impor Agustus 2022

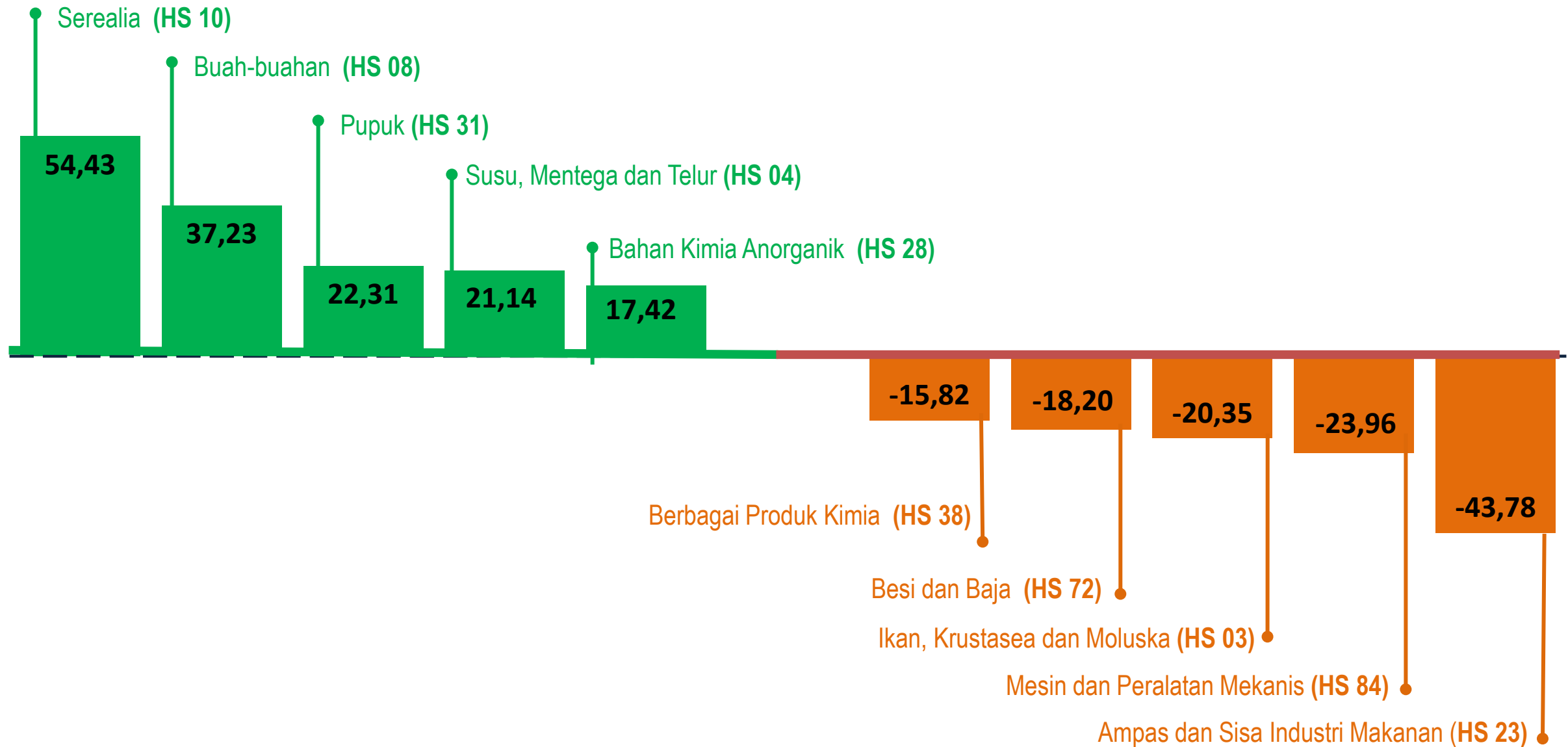


Bahan Baku/Penolong; 71,65%

Barang Modal; 5,73%

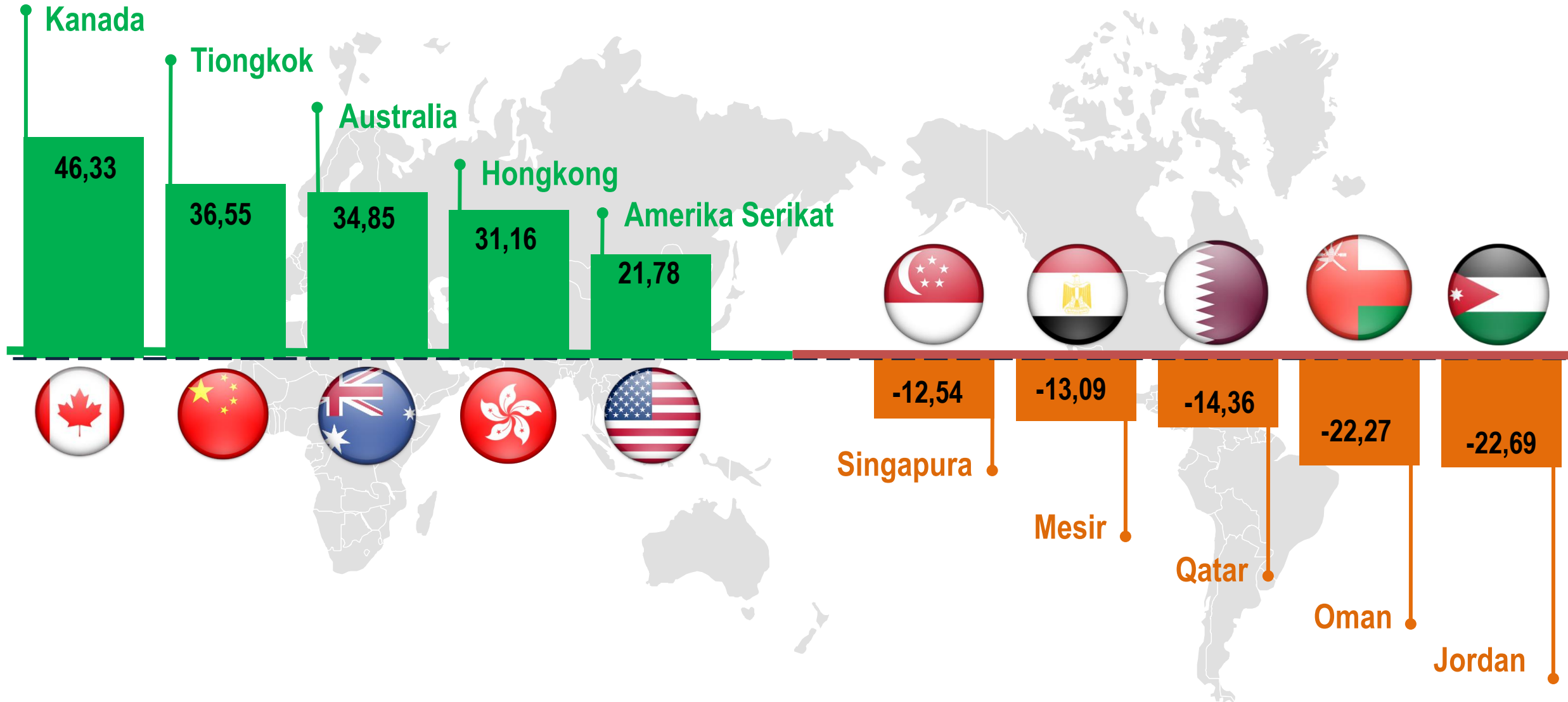
Barang Konsumsi; 22,61%

Peningkatan dan Penurunan Terbesar Impor Nonmigas Beberapa Golongan Barang HS 2 Digit Agustus 2022 terhadap Juli 2022 (Juta US\$)





Peningkatan dan Penurunan Terbesar Impor Nonmigas dari Beberapa Negara Asal Agustus 2022 terhadap Juli 2022 (Juta US\$)





Tiongkok	4,70	(28,29 %)
Amerika Serikat	1,09	(6,55 %)
Thailand	0,88	(5,28 %)
Kanada	0,76	(4,58 %)
Argentina	0,72	(4,36 %)
India	0,72	(4,34 %)
Hongkong	0,68	(4,09 %)
Brazil	0,66	(3,94 %)
Australia	0,60	(3,62 %)
Jepang	0,58	(3,50 %)



The background consists of several shipping containers in shades of orange, blue, and green. The containers have various labels and markings, including identification numbers and weight specifications. A semi-transparent white rectangular box is centered over the image, containing the main title text.

NERACA PERDAGANGAN BARANG

TTNU 106765 0

22G1

MAX. GROSS 30.480 KGS
67.200 LBS

TARE 2.100 KGS
4.630 LBS

NET 28.380 KGS
62.570 LBS

CU. CAP. 332 CU.M
1.172 CU.FT

PONU 009531 5

22G1

MAX. GROSS 30.480 kg
67.200 lb

TARE 2.100 kg
4.630 lb

PAYLOAD 28.380 kg
62.570 lb

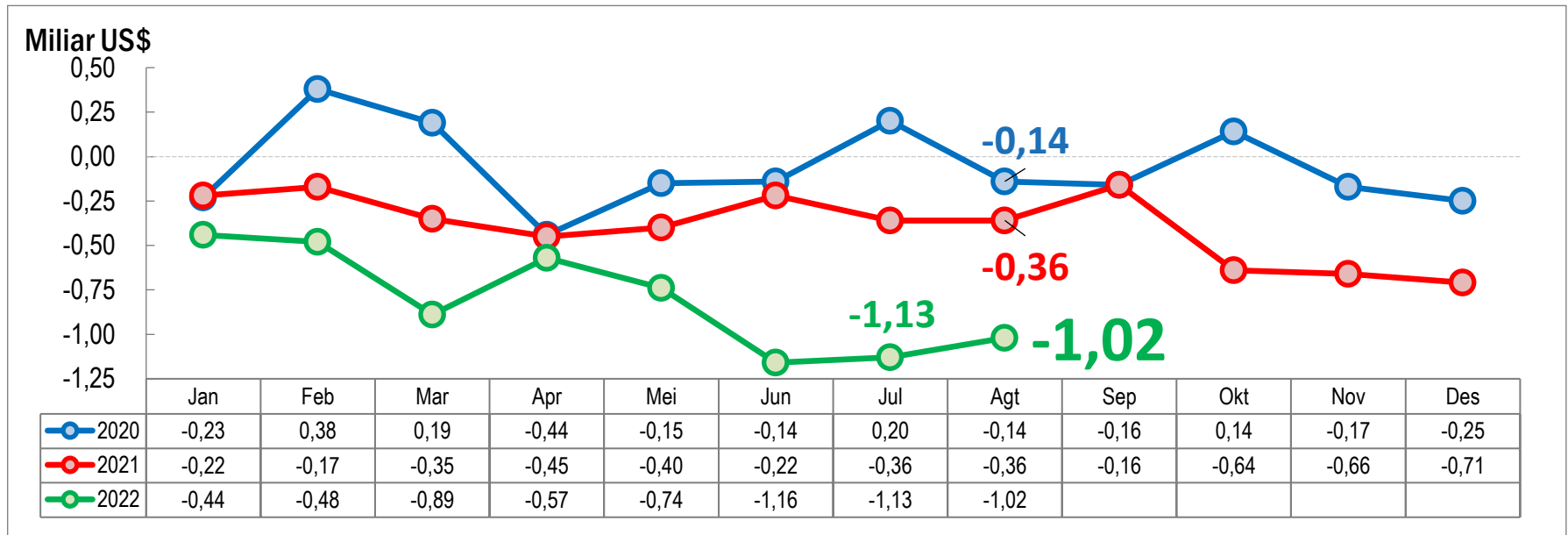
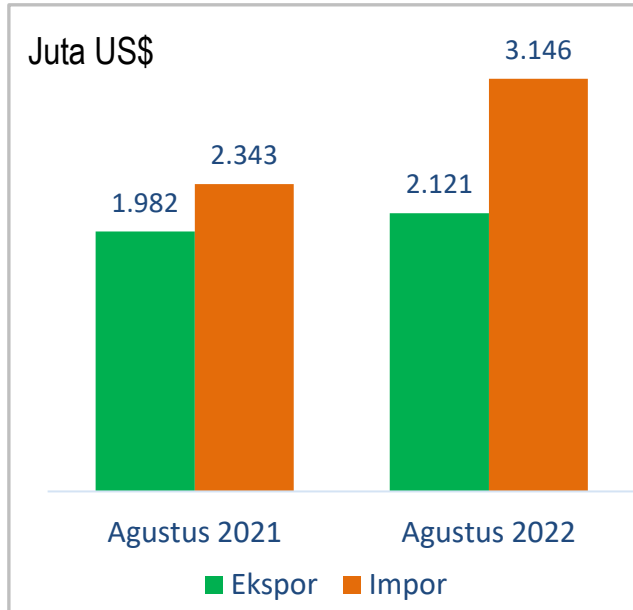
CU. CAP. 332 cu.m
1.172 cu.ft

MSKU 769 753 0
22G1

MRKU 734 355 6
22G1

S
U
D
D
U
7
6
6
9
0

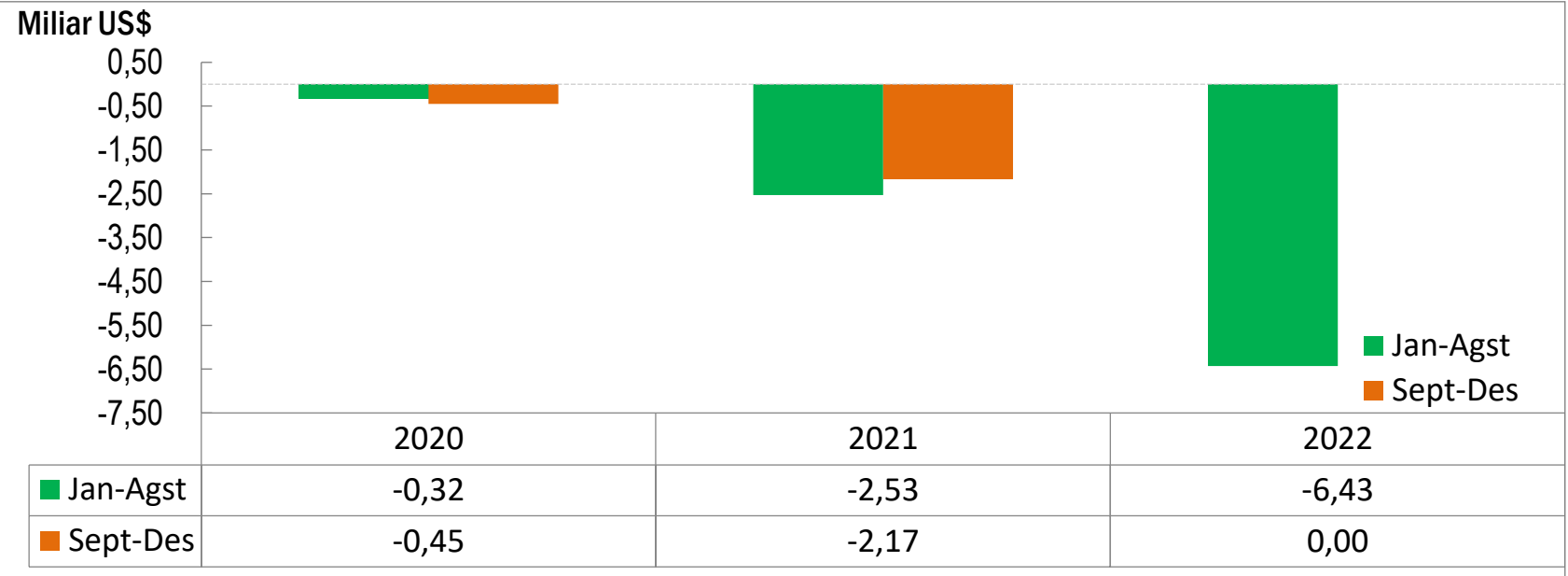
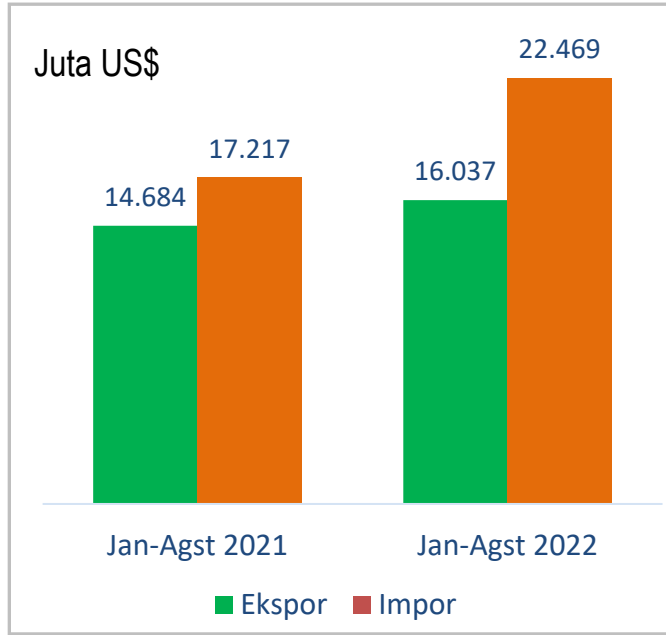
Agustus 2022 DEFISIT US\$ 1,02 MILIAR



Ringkasan Nilai Ekspor-Impor Jawa Timur, Agustus 2021 dan Agustus 2022 (Juta US\$)

Uraian	Agustus 2021			Agustus 2022		
	Ekspor	Impor	Selisih	Ekspor	Impor	Selisih
(1)	(2)	(3)	(4)	(5)	(6)	(7)
Migas	55,90	496,44	-440,54	103,79	803,43	-699,63
Nonmigas	1.926,21	1.846,23	79,98	2.017,26	2.342,29	-325,04
Total	1.982,11	2.342,67	-360,56	2.121,05	3.145,72	-1.024,67

Selama Januari-Agustus 2022 **DEFISIT US\$ 6,43 MILIAR**



Ringkasan Nilai Ekspor-Impor Jawa Timur, Januari-Agustus 2021 & 2022 (Juta US\$)

Uraian	Januari – Agustus 2021			Januari – Agustus 2022		
	Ekspor	Impor	Selisih	Ekspor	Impor	Selisih
(1)	(2)	(3)	(4)	(5)	(6)	(7)
Migas	1.111,85	3.643,20	-2.531,35	753,85	5.839,47	-5.085,61
Nonmigas	13.572,23	13.573,89	-1,66	15.283,63	16.629,55	-1.345,92
Total	14.684,08	17.217,09	-2.533,01	16.037,48	22.469,02	-6.431,54

TERIMA KASIH

Tentang Sensus Pertanian 2023

Sensus Pertanian 2023 (ST2023) adalah Sensus Pertanian yang ketujuh sejak dilaksanakan pertama kali pada tahun 1963. Berikut output yang akan Dihasilkan pada Pendataan ST2023

